



SISTEMA STATISTICO NAZIONALE
ISTITUTO NAZIONALE DI STATISTICA



Sanità e previdenza

Cause di morte

Anno 2002



I settori

AMBIENTE E TERRITORIO		<i>Ambiente, territorio, climatologia</i>
POPOLAZIONE		<i>Popolazione, matrimoni, nascite, decessi, flussi migratori</i>
SANITÀ E PREVIDENZA		<i>Sanità, cause di morte, assistenza, previdenza sociale</i>
CULTURA		<i>Istruzione, cultura, elezioni, musei e istituzioni similari</i>
FAMIGLIA E SOCIETÀ		<i>Comportamenti delle famiglie (salute, letture, consumi, etc.)</i>
PUBBLICA AMMINISTRAZIONE		<i>Amministrazioni pubbliche, conti delle amministrazioni locali</i>
GIUSTIZIA		<i>Giustizia civile e penale, criminalità</i>
CONTI NAZIONALI		<i>Conti economici nazionali e territoriali</i>
LAVORO		<i>Occupati, disoccupati, conflitti di lavoro, retribuzioni</i>
PREZZI		<i>Indici dei prezzi alla produzione e al consumo</i>
AGRICOLTURA		<i>Agricoltura, zootecnia, foreste, caccia e pesca</i>
INDUSTRIA		<i>Industria in senso stretto, attività edilizia, opere pubbliche</i>
SERVIZI		<i>Commercio, turismo, trasporti e comunicazioni, credito</i>
COMMERCIO ESTERO		<i>Importazioni ed esportazioni per settore e Paese</i>

Alla produzione editoriale collocata nei 14 settori si affiancano le pubblicazioni periodiche dell'Istituto: Annuario statistico italiano, Bollettino mensile di statistica e Compendio statistico italiano. Il Rapporto annuale dell'Istat viene inviato a tutti gli abbonati anche ad un solo settore.



SISTEMA STATISTICO NAZIONALE
ISTITUTO NAZIONALE DI STATISTICA

Cause di morte

Anno 2002

A cura di: Silvia Bruzzone, Luisa Frova, Stefano Marchetti, Monica Pace

Testi: Gennaro Di Fraia, Francesco Grippo

Editing e videoimpaginazione: Gennaro Di Fraia

Per chiarimenti sul contenuto
della pubblicazione rivolgersi a:
Istat, Servizio Sanità e assistenza
Tel. 0646737410
E-mail: difraia@istat.it

Cause di morte Anno 2002

Annuario n. 18 - 2007

Istituto nazionale di statistica
Via Cesare Balbo, 16 – Roma

Coordinamento:
Servizio produzione editoriale
Via Tuscolana, 1788 – Roma

Realizzazione tecnica:
Nicola Piciocchi

Stampa:
C.S.R. Centro stampa e riproduzione s.r.l.
Via di Pietralata, 157 - Roma

Si autorizza la riproduzione a fini non
commerciali e con citazione della fonte

Indice

	Pagina
Introduzione	7
Avvertenze	11
Tavole illustrate	12
Capitolo 1 - Dati riassuntivi e confronti con gli anni precedenti	
Tavola 1.1 - Morti per età e sesso – Anno 2002	13
Tavola 1.2 - Mortalità per settori di cause, età e sesso – Anni 1998-2002	14
Tavola 1.3 - Mortalità nel primo anno di vita per settori di cause, età e sesso – Anni 1998-2002	17
Tavola 1.4 - Morti nel primo anno di vita per causa e sesso – Anni 2000-2002 (<i>valori assoluti</i>)	20
Tavola 1.5 - Morti nel primo anno di vita per causa e sesso – Anni 2000-2002 (<i>per 10.000 nati vivi</i>)	22
Capitolo 2 - Morti per causa, sesso e età – Anno 2002	
Tavola 2.1 - Morti per malattie infettive e parassitarie per età – Maschi e femmine.....	24
Tavola 2.2 - Morti per malattie infettive e parassitarie per età – Femmine.....	30
Tavola 2.3 - Morti per tumori per età – Maschi e femmine	36
Tavola 2.4 - Morti per tumori per età – Femmine.....	56
Tavola 2.5 - Morti per malattie delle ghiandole endocrine, della nutrizione, del metabolismo e disturbi immunitari per età – Maschi e femmine	76
Tavola 2.6 - Morti per malattie delle ghiandole endocrine, della nutrizione, del metabolismo e disturbi immunitari per età – Femmine.....	78
Tavola 2.7 - Morti per malattie del sangue e degli organi ematopoietici per età – Maschi e femmine	80
Tavola 2.8 - Morti per disturbi psichici per età – Maschi e femmine	80
Tavola 2.9 - Morti per malattie del sangue e degli organi ematopoietici per età – Femmine.....	82
Tavola 2.10 - Morti per disturbi psichici per età – Femmine.....	82
Tavola 2.11 - Morti per malattie del sistema nervoso e degli organi dei sensi per età – Maschi e femmine	84
Tavola 2.12 - Morti per malattie del sistema nervoso e degli organi dei sensi per età – Femmine.....	88
Tavola 2.13 - Morti per malattie del sistema circolatorio per età – Maschi e femmine	92
Tavola 2.14 - Morti per malattie del sistema circolatorio per età – Femmine.....	102
Tavola 2.15 - Morti per malattie dell'apparato respiratorio per età – Maschi e femmine....	112
Tavola 2.16 - Morti per malattie dell'apparato respiratorio per età – Femmine.....	114
Tavola 2.17 - Morti per malattie dell'apparato digerente per età – Maschi e femmine	116
Tavola 2.18 - Morti per malattie dell'apparato digerente per età – Femmine.....	118
Tavola 2.19 - Morti per malattie dell'apparato genitourinario per età – Maschi e femmine	120
Tavola 2.20 - Morti per malattie dell'apparato genitourinario per età – Femmine.....	122

	Pagina
Tavola 2.21 - Morti per complicazioni della gravidanza, del parto e del puerperio per età.	124
Tavola 2.22 - Morti per malattie della pelle e del tessuto sottocutaneo per età – Maschi e femmine	126
Tavola 2.23 - Morti per malattie della pelle e del tessuto sottocutaneo per età – Femmine	128
Tavola 2.24 - Morti per malattie del sistema osteomuscolare e del tessuto connettivo per età – Maschi e femmine	130
Tavola 2.25 - Morti per malattie del sistema osteomuscolare e del tessuto connettivo per età – Femmine.....	132
Tavola 2.26 - Morti per malformazioni congenite per età – Maschi e femmine	134
Tavola 2.27 - Morti per malformazioni congenite per età – Femmine.....	134
Tavola 2.28 - Morti per alcune condizioni morbose di origine perinatale per età – Maschi e femmine	136
Tavola 2.29 - Morti per alcune condizioni morbose di origine perinatale per età - Femmine.....	136
Tavola 2.30 - Morti per sintomi, segni e stati morbosi mal definiti per età – Maschi e femmine.....	138
Tavola 2.31 - Morti per sintomi, segni e stati morbosi mal definiti per età – Femmine.....	138
Tavola 2.32 - Morti per traumatismi e avvelenamenti per età – Maschi e femmine	140
Tavola 2.33 - Morti per traumatismi e avvelenamenti per età – Femmine.....	148
Tavola 2.34 - Morti per cause esterne dei traumatismi e avvelenamenti per età – Maschi e femmine	156
Tavola 2.35 - Morti per cause esterne dei traumatismi e avvelenamenti per età – Femmine.	164
Tavola 2.36 - Morti per traumatismi, avvelenamenti, natura delle lesioni, causa esterna e sesso.....	172
 Capitolo 3 - Morti per causa, sesso, età e residenza – Anno 2002	
Tavola 3.1 - Morti per causa, età e residenza.....	178
Tavola 3.1.1- Morti per settori di cause e regione di residenza (<i>valori assoluti</i>)	256
Tavola 3.1.2- Morti per settori di cause e regione di residenza (<i>composizione percentuale</i>)	258
Tavola 3.2 - Morti per causa e provincia di residenza	260
 Capitolo 4 - Morti nel primo anno di vita – Anno 2002	
Tavola 4.1 - Morti nel primo anno di vita per causa e età – Maschi e femmine	356
Tavola 4.2 - Morti nel primo anno di vita per causa e età – Femmine.....	360
Tavola 4.3 - Morti nel primo anno di vita per causa, regione di residenza e alcune età	364
Tavola 4.4 - Morti nel primo anno di vita per regione di residenza, mese di decesso e alcuni settori di cause	376
Tavola 4.5 - Morti nel primo anno di vita con malformazioni congenite per tipo di malformazione, sesso e alcune età.....	378
 Nota metodologica	 383
Appendice	387
Modelli di rilevazione	401

Introduzione

Caratteristiche dell'indagine

L'Istat rileva annualmente tutti i decessi verificatisi in Italia (e quindi riferiti al complesso della popolazione presente) come previsto dal Programma Statistico Nazionale. La "rilevazione delle cause di morte" viene effettuata correntemente attraverso l'utilizzo dei modelli Istat/D.4, Istat/D.5, Istat/D.4 bis e Istat/D.5 bis (vedi Appendice). Nella parte A di tali modelli il medico curante o il necroscopo sono tenuti ad indicare la sequenza morbosa che ha condotto al decesso e gli altri stati morbosi rilevanti. La presente pubblicazione fa riferimento alla "causa iniziale" di tale sequenza ossia alla malattia o evento traumatico che, attraverso eventuali complicazioni o stati morbosi intermedi, ha condotto al decesso, individuata sulla base delle regole della Classificazione Internazionale delle Malattie, IX Revisione (Icd IX).

La compilazione della Parte B della scheda di morte, riguardante informazioni di natura demografica, sociale ed economica, è invece a cura dell'Ufficiale di stato civile del comune in cui è avvenuto il decesso.

La mortalità per causa in Italia. Anno 2002

Nel 2002 sul territorio italiano sono stati rilevati 560.390 decessi e per la prima volta il numero di decessi di persone di sesso femminile ha superato quello dei maschi: 281.094 le prime e 279.296 i secondi (Prospetto 1 e Figura 1). Questo fenomeno è dovuto soprattutto alla mortalità nelle classi di età più anziane dove il contingente femminile diventa negli anni sempre più numeroso rispetto a quello maschile. Infatti la maggior parte dei decessi si verifica oltre i 75 anni (il 56 per cento dei decessi negli uomini e il 75 per cento nelle donne) e solo dopo gli 80 anni di età si osserva un numero di decessi più alto tra le donne che tra gli uomini, malgrado i tassi di mortalità rimangano nelle donne sempre inferiori. Il continuo invecchiamento della popolazione, dovuto all'aumento della vita media, spiega anche l'apparente contraddizione tra la diminuzione del tasso standardizzato¹ di mortalità (Figura 2) e l'aumento del numero assoluto di decessi. Quest'ultimo è tornato ad aumentare dopo l'inversione di tendenza registrata tra il 1998 e il 2001 in cui l'effetto della continua diminuzione del livello di mortalità sembrava riflettersi anche sul numero di decessi.

Prospetto 1 – Decessi e mortalità in Italia per classi di età e sesso. Anno 2002

SESSO	Classi di età						Totale
	0	1-29	30-54	55-74	75-84	85 e più	
	VALORI ASSOLUTI						
Maschi	1.320	4.977	21.308	96.459	90.762	64.470	279.296
Femmine	1.017	1.814	11.456	54.931	86.615	125.261	281.094
	TASSI STANDARDIZZATI (per 10 mila abitanti)						
Maschi	45,6	5,0	19,7	163,8	644,9	1.798,6	124,6
Femmine	37,0	1,9	10,6	79,1	374,5	1.452,2	77,2

¹ Il tasso standardizzato di mortalità è stato calcolato ponderando i tassi specifici per classi di età quinquennali (considerando separatamente la classe 0 anni e quella di età estrema 85 e più anni) utilizzando i pesi della popolazione residente al censimento del 2001.

Figura 1 – Decessi in Italia dal 1992 al 2002 per sesso (valori assoluti)

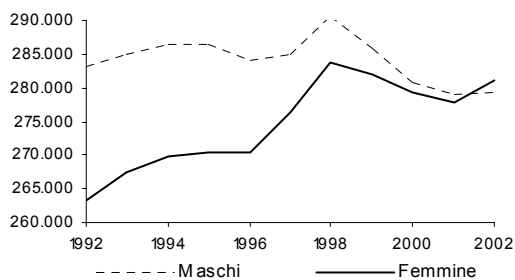
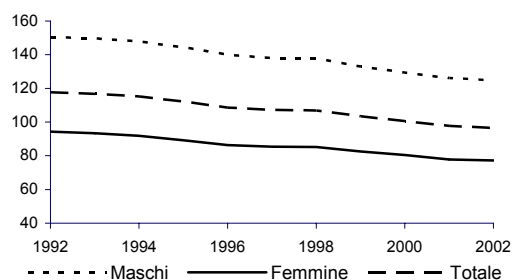
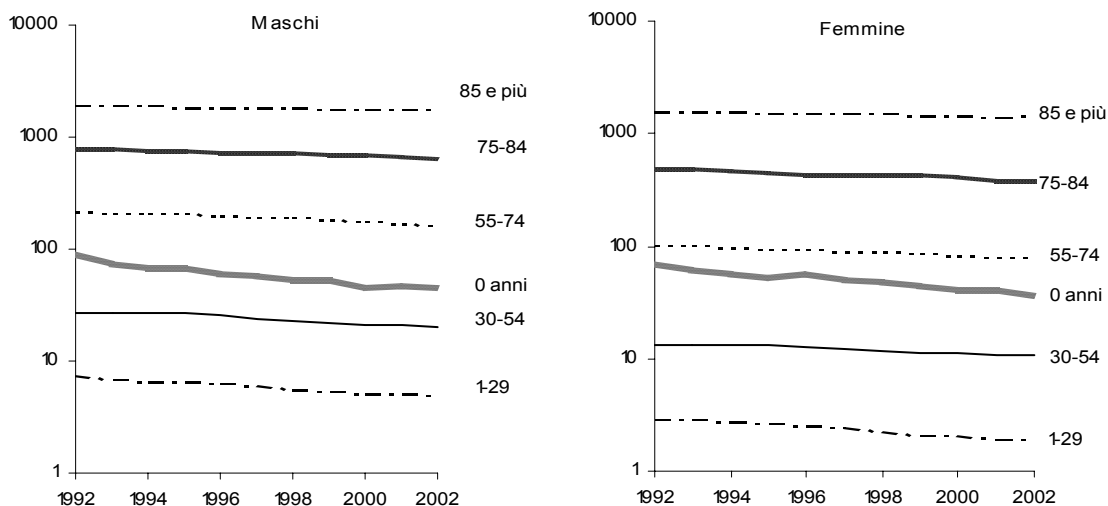


Figura 2 – Mortalità in Italia dal 1992 al 2002 per sesso (tassi standardizzati per 10 mila abitanti)



La disponibilità della popolazione ricostruita intercensuaria² ha consentito di calcolare i tassi di mortalità standardizzati (Figura 2) per l'intero decennio 1992-2002 eliminando gli effetti di possibili variazioni causate dall'uso di popolazioni di fonte diversa. Questo ha permesso di verificare che nell'ultimo decennio la mortalità ha fatto sempre registrare un trend decrescente. Le diminuzioni del livello di mortalità si sono osservate in tutte le classi di età ed in particolare in quelle giovanili (Figura 3). I più grandi progressi si sono avuti nella mortalità infantile che si è ridotta nel periodo considerato di quasi il 50 per cento (da 92,3 a 45,6 per 10 mila abitanti maschi e da 71,2 a 37,0 per le femmine). Anche nella classe 1-29 si sono avute importanti riduzioni dei livelli di mortalità (34 per cento sia negli uomini che nelle donne), registrate per tutte le cause ma soprattutto per l'Aids.

Figura 3 – Mortalità in Italia per classi di età e sesso dal 1992 al 2002 (tassi standardizzati per 10 mila abitanti in base logaritmica)³



² Le popolazioni intercensuarie ricostruite sono disponibili all'indirizzo web demo.istat.it

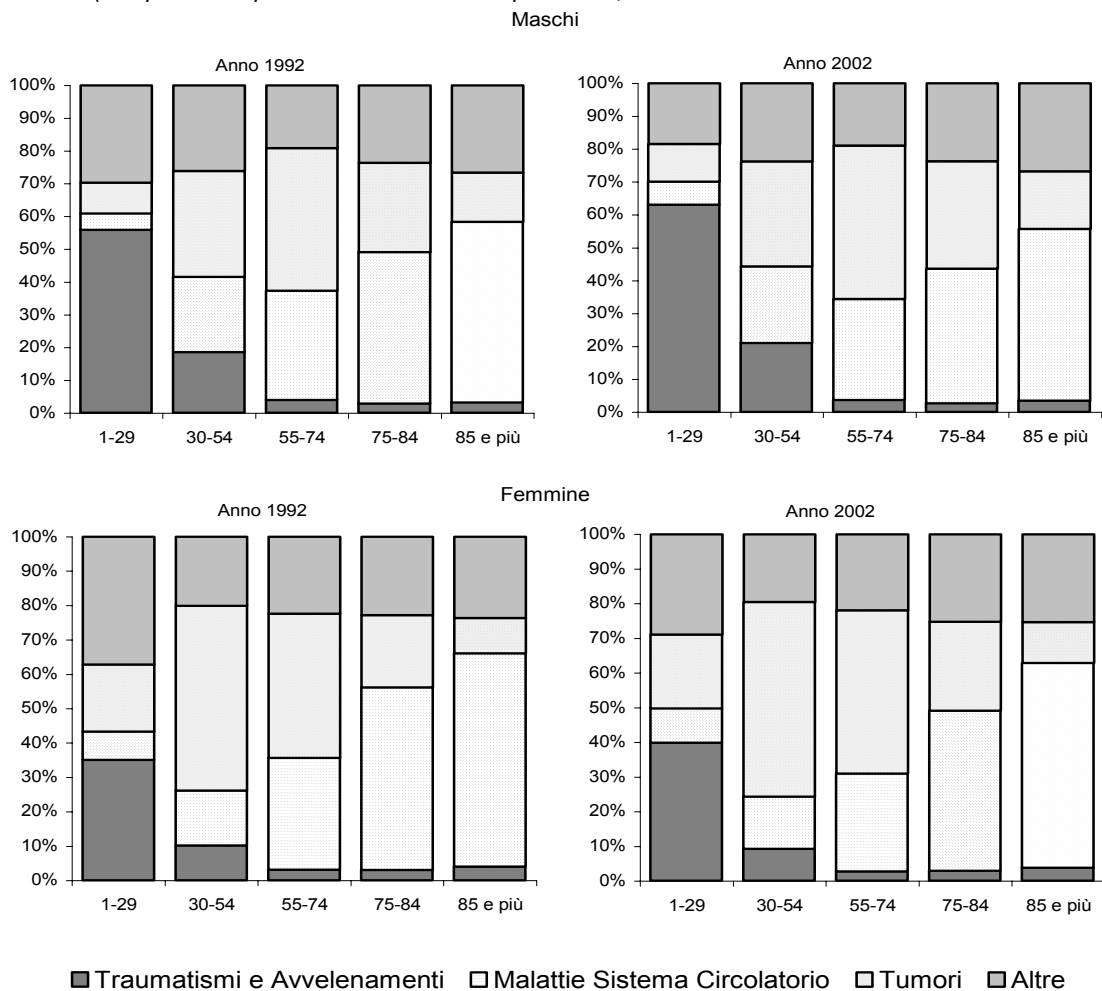
³ Per le classi "0 anni" e "85 e più" sono stati utilizzati i tassi specifici.

La composizione percentuale dei decessi per causa è fortemente differenziata per età (Figura 4). A questo proposito si osserva che, fissata la classe di età, la proporzione di decessi dovuti ad alcuni gruppi di cause permette di evidenziare il profilo della mortalità nelle varie classi ma non consente una lettura in termini di livelli di mortalità. Ovvero la composizione percentuale fornisce il peso delle principali cause di morte all'interno di ciascuna classe di età. Esaminando quello che avviene nei maschi nel 2002 si osserva che il modello di mortalità si modifica profondamente con l'avanzare dell'età. Nella classe di età di 1-29 anni sono i traumatismi e gli avvelenamenti a provocare più vittime mentre nelle classi di età successive l'importanza relativa di queste cause diminuisce (il tasso però aumenta passando da 3 per 10 mila abitanti nella classe 1-29 a 63 per 10 mila negli anziani di oltre 84 anni). Fino a 74 anni, infatti, sono i tumori a causare più decessi mentre nei più anziani diventano predominanti le morti per le malattie del sistema circolatorio.

I rapporti e le graduatorie di importanza delle cause osservate negli uomini, si possono riscontrare anche nelle donne sebbene con proporzioni diverse in particolare nelle classi giovanili (fino a 54 anni). Nella classe di età 30-54 anni la proporzione di decessi dovuta a tumori raggiunge il 56 per cento di tutti i decessi. Tuttavia il livello di mortalità per queste cause è simile a quello osservato nei maschi (6,5 per 10 mila maschi e 6 per 10 mila femmine).

La struttura della mortalità nelle varie classi di età non si è modificata molto nell'ultimo decennio. La variazione più consistente è stata l'aumento proporzionale dei decessi per traumatismi e avvelenamenti nella classe di età 1-29 per entrambi i sessi. Questa variazione è in parte dovuta alla diminuzione della mortalità per "altre cause" che in questa classe di età sono rappresentate principalmente da Aids e dipendenza da droghe.

Figura 4 – La struttura per causa della mortalità per classi di età e sesso. Anni 1992 e 2002
(composizione percentuale dei decessi per causa)



Avvertenze

1 - Nelle tavole sono adoperati i seguenti segni convenzionali:

- linea (-), quando non è stato registrato nessun caso o quando il fenomeno non esiste;
- due puntini (..), per i numeri relativi, quando non raggiungono la metà della cifra significativa nell'ordine minimo considerato;
- quattro puntini (....) quando il fenomeno esiste, ma i dati non si conoscono per qualsiasi ragione;
- non indicato (n.i.), quando la notizia non è stata indicata sul modello di rilevazione.

2 - I dati contenuti nella presente pubblicazione si riferiscono, salvo diversa indicazione, all'anno 2002 e riguardano le cause di morte.

3 - La rilevazione dei dati sulle cause di morte viene eseguita in base alle notizie desumibili dagli atti dello stato civile e alle diagnosi fornite dal medico curante o necroscopo, in conformità alle disposizioni contenute nel R.D. 9 luglio 1939, n.1238, sull'Ordinamento dello stato civile e successive disposizioni legislative, al T.U. delle Leggi sanitarie approvato con R.D. 27 luglio 1934, n.1265.

4 - I modelli di rilevazione dei fenomeni considerati nella presente pubblicazione sono riportati in fac-simile nell'Appendice e disponibili on line sul sito web dell'Istat.
(www.istat.it/strumenti/rispondenti/imprese/infomorte/cause_di_morte.html)

5 - Allo scopo di evitare dubbi o errate interpretazioni della classificazione per età degli individui rilevati nei vari fenomeni, si avverte che le singole classi di età, espresse in giorni, settimane, mesi o anni di vita, vengono formate nel modo seguente:

Dizione	Corrispondente intervallo di età
Meno di 1 giorno 1 giorno	Dalla nascita all'istante precedente il compimento delle 24 ore; Dal compimento delle 24 ore all'istante precedente il compimento delle 48 ore;
Meno di 1 settimana (o meno di 7 giorni)	Dalla nascita all'istante precedente del compimento del suo 7° giorno;
Meno di 1 mese	Dalla nascita all'istante precedente il compimento dei 30 giorni;
0 anni	Dalla nascita al giorno precedente il 1° compleanno;
1 anno	Dal giorno del 1° compleanno al giorno precedente il 2° compleanno;
Fino a 15 anni	Dalla nascita al giorno precedente il 15° compleanno
15-19 anni	Dal giorno del 15° compleanno al giorno precedente il 20° compleanno;
90 anni e più	Dal giorno del 90° compleanno in poi.

6 - I quozienti aventi a denominatore la popolazione sono calcolati sulla popolazione residente media.

7 - La classificazione adottata per le cause di morte è la classificazione internazionale delle malattie, IX Revisione 1975. Come causa di morte è considerata quella iniziale, in armonia con i criteri internazionali*.

Hanno collaborato alla rilevazione delle cause di morte: Carlo Camilloni, Simona Cinque, Stefano Di Felice, Gennaro Di Fraia, Francesco Grippo, Mirella Lauteri, Erica Palombi, Simona Pennazza, Marilena Pappagallo, Nicodemo Scorpiniti e Silvana Sola.

* Vedi i volumi "Classificazione delle malattie, traumatismi e cause di morte, IX Revisione 1975 - Metodi e norme - Serie C n.10 - Istat, ristampa Aprile 1996". La classificazione è disponibile anche su floppy disk.

8 – Dati retrospettivi sulle cause di morte sono pubblicati nei volumi *Cause di morte 1887-1955*, Istat 1958, *Sommario di statistiche storiche italiane 1861-1955*, Istat 1958, “Sommario di statistiche storiche dell’Italia 1861-1975” Istat 1976, *Sommario di statistiche storiche 1926-1985*, Istat 1986 e *La mortalità in Italia nel periodo 1970-1992: evoluzione e geografia*, Istat 1999.

9 – Stime provvisorie sulle cause di morte riferite ad anni più recenti sono disponibili on line sul sito web dell’Istat con il titolo *Nowcasts di mortalità per causa nelle regioni italiane*. (www.istat.it/dati/dataset/)

10 – Sul sito web dell’Istat sono disponibili anche le tavole del presente volume. (www.istat.it/sanita/)

11 – A causa dell’entrata in vigore della legge 127/97, o Bassanini-bis, e del successivo regolamento di attuazione (D.P.R. 20/10/98), sono state introdotte profonde modifiche alla dichiarazione di nascita a cura dell’Ufficiale di Stato civile.

I cambiamenti normativi hanno portato infatti alla sospensione nel 1998 della tradizionale rilevazione esaustiva delle nascite di fonte Stato civile condotta dall’Istituto a partire dal 1926.

A tale proposito si segnala che rispetto alla pubblicazione del 1998, il capitolo 1, “Nati morti per causa” e le tavole 5.1 e 5.2, Nati morti per causa e sesso, contenute nel capitolo 5, riferito a dati riepilogativi, non sono state prodotte a causa dell’indisponibilità del dato.

Al fine di facilitare i confronti con i volumi degli anni precedenti, si consideri il seguente prospetto in cui sono confrontate le diverse numerazioni delle tavole:

Confronto tra la numerazione delle tavole adottata nel presente volume e quelle utilizzate negli anni precedenti

Numerazione del 1998	Numerazione dal 1999
Capitolo 1	Soppresso
Tav. 5.1	Soppressa
Tav. 5.2	Soppressa
Tav. 5.3	Tav. 1.1
Tav. 5.4	Tav. 1.2
Tav. 5.5	Tav. 1.3
Tav. 5.6	Tav. 1.4
Tav. 5.7	Tav. 1.5

12 – I dati ricavabili dalle notizie elementari, conservati su supporto magnetico, restano a disposizione degli studiosi che possono ottenerli, fatto salvo il segreto statistico, dietro il semplice rimborso delle spese vive.

Le Classificazioni A intermedia ISTAT per le cause di morte, B abbreviata ISTAT per le cause di morte e P perinatale ISTAT per le cause di mortalità perinatale con l’indicazione dei rapporti con la classificazione internazionale analitica (ed eventualmente con la A intermedia ISTAT) sono pubblicate anche nell’Appendice del presente volume.

TAVOLE ILLUSTRATE

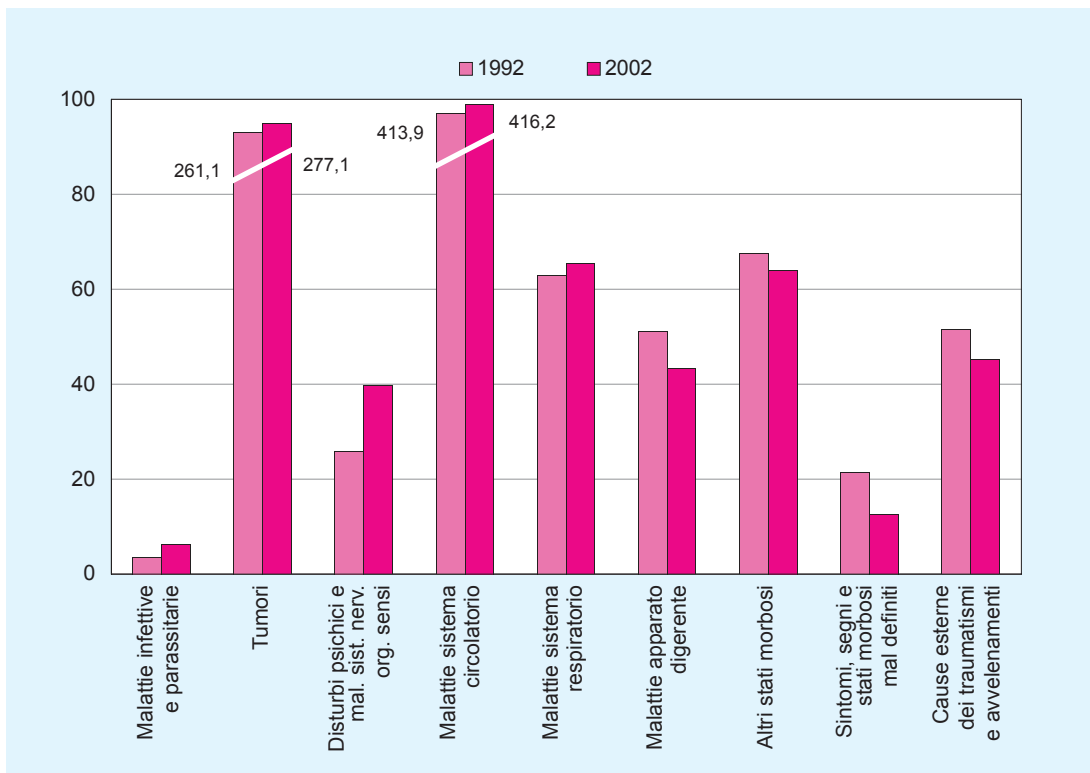


Figura n. 1 - Mortalità per settore di causa - Per 100.000 abitanti

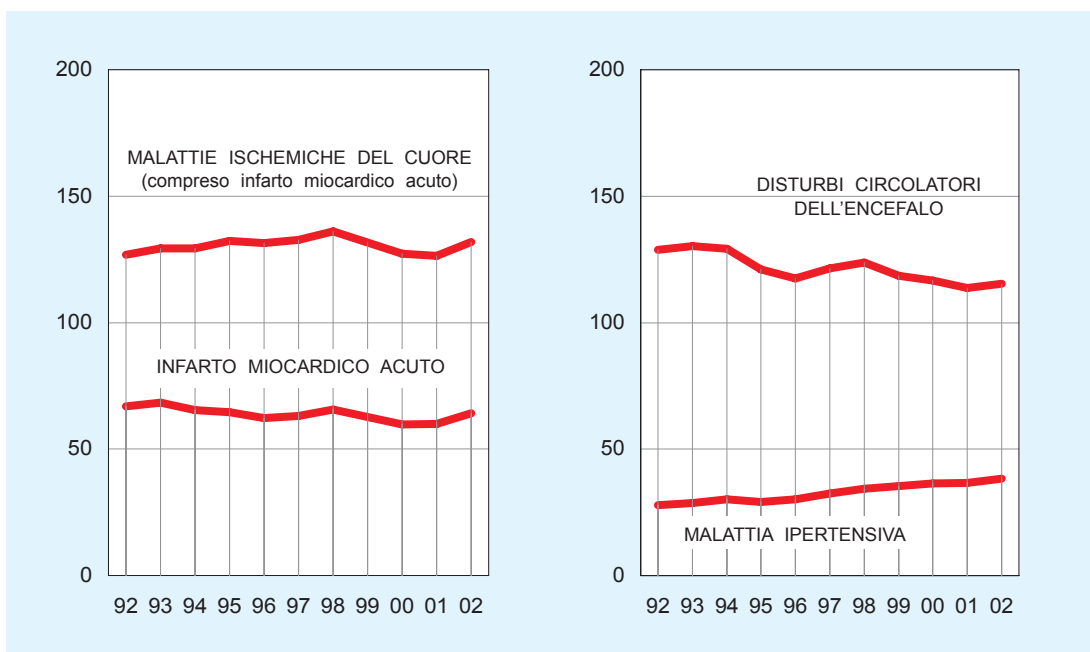


Figura n. 2 - Mortalità per alcune malattie del sistema circolatorio - Per 100.000 abitanti

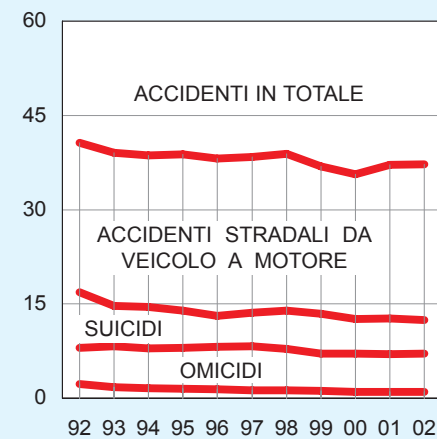
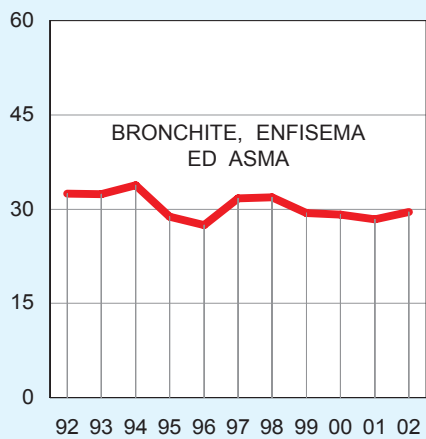
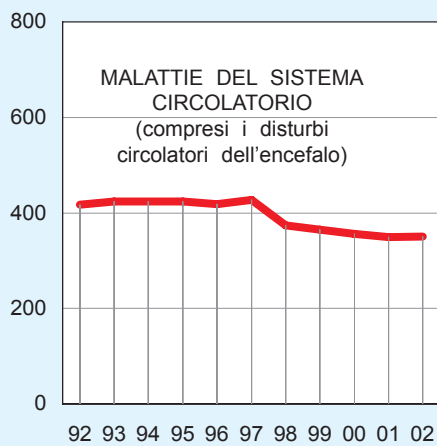
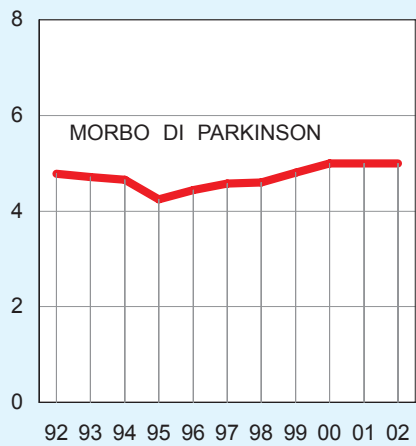
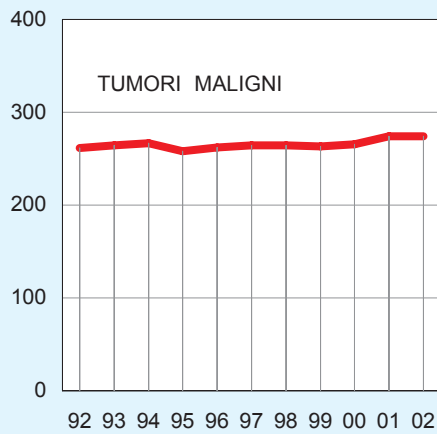
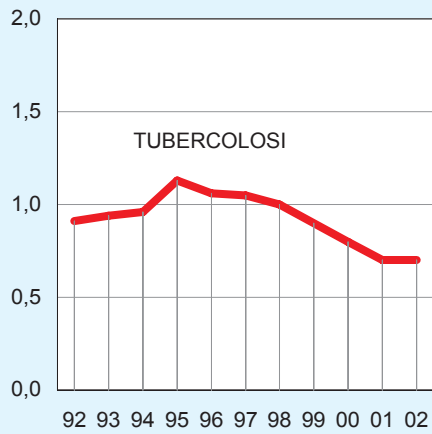
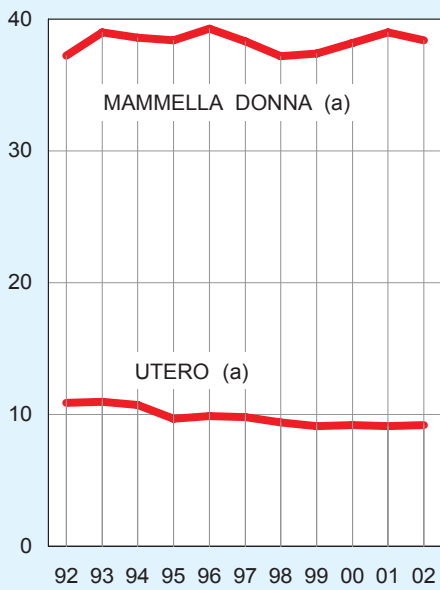
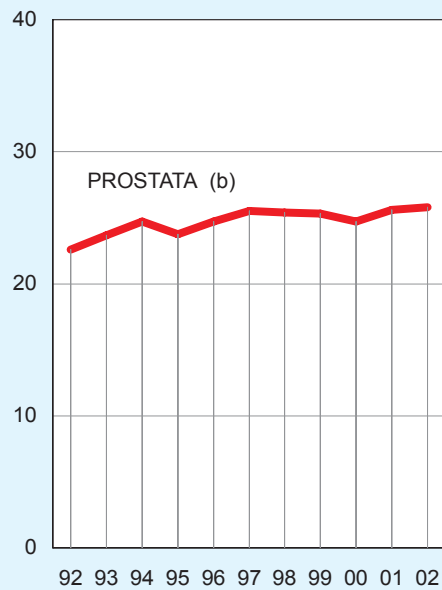


Figura n. 3 - Mortalità per alcune cause - Per 100.000 abitanti



(a) Per 100.000 donne



(b) Per 100.000 uomini

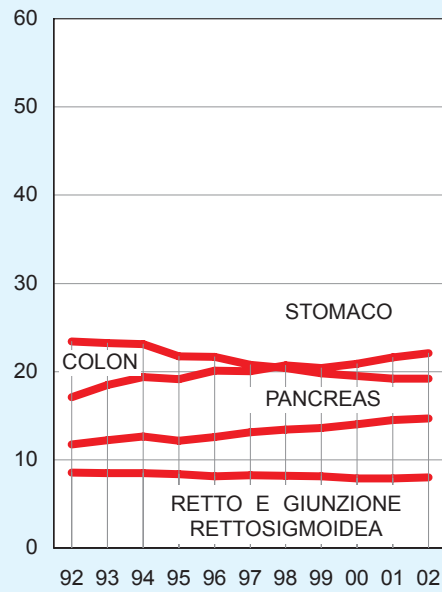
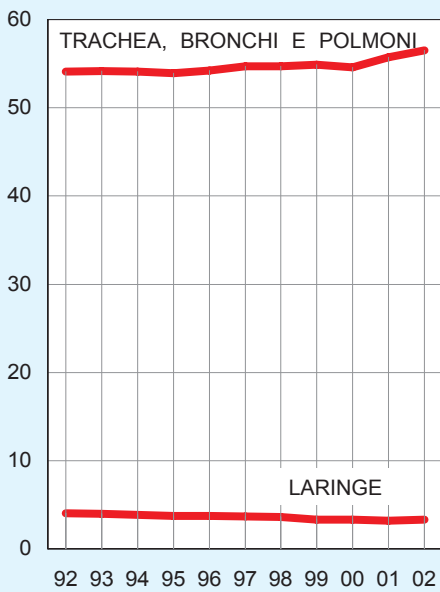


Figura n. 4 - Mortalità per alcuni tumori maligni - Per 100.000 abitanti

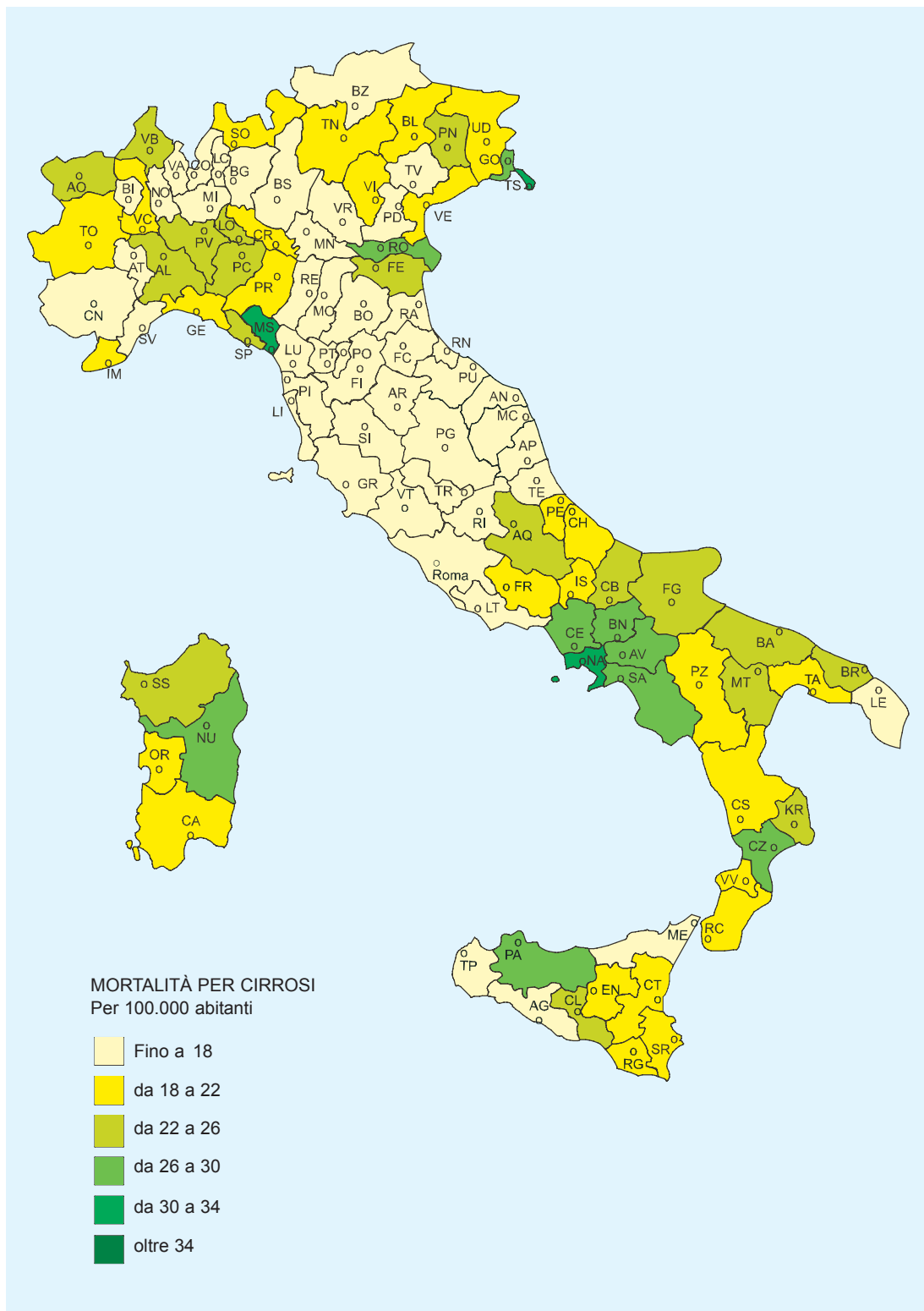


Figura n. 6 - Mortalità per cirrosi ed altre epatopatie croniche - Per 100.000 abitanti - Anno 2002 - Per provincia di residenza

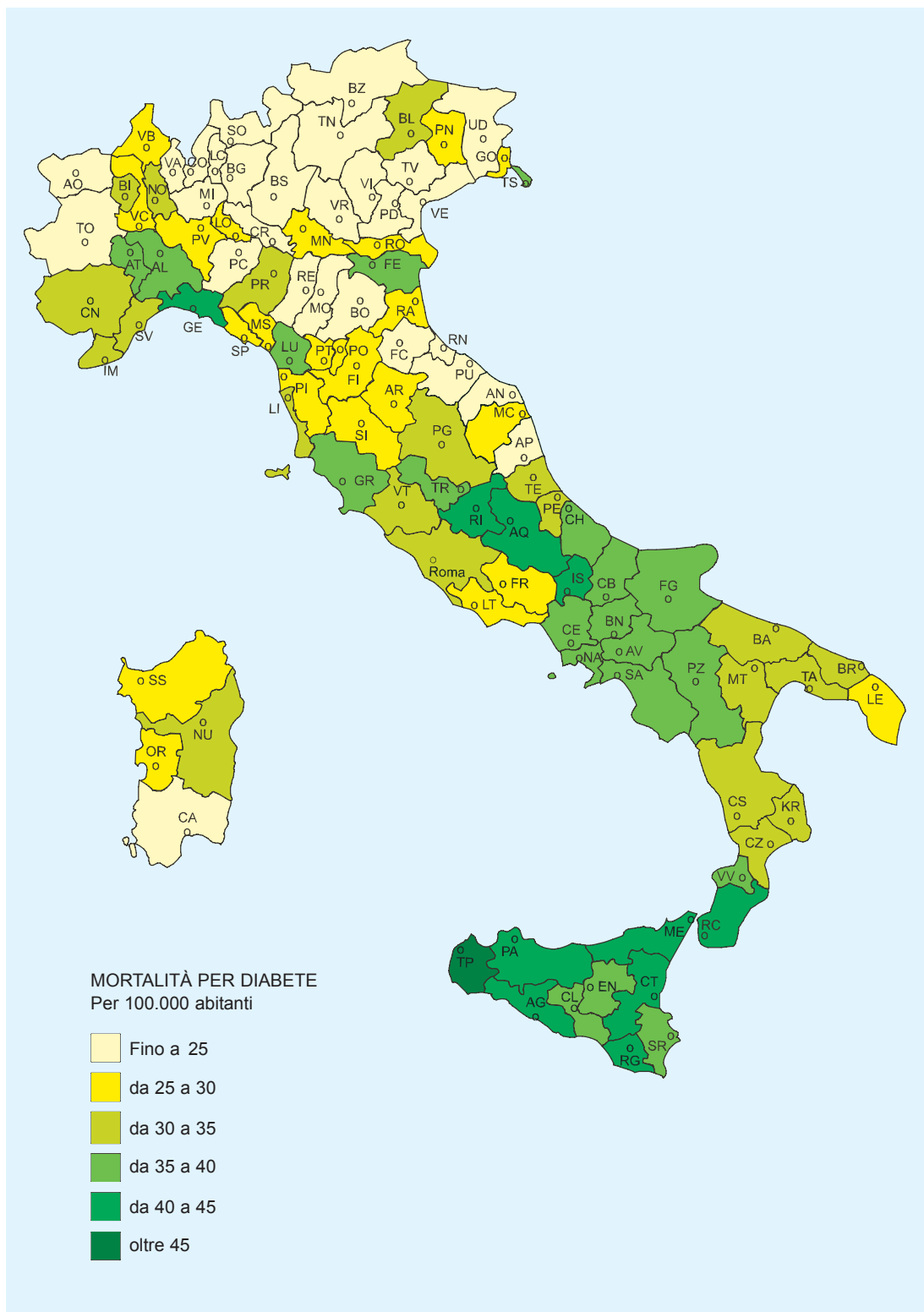


Figura n. 7 - Mortalità per diabete - Per 100.000 abitanti - Anno 2002 - Per provincia di residenza

Capitolo 1 - Dati riassuntivi e confronti con gli anni precedenti

Tavola 1.1 – Morti per età e sesso – Anno 2002

ETA'	Maschi	Femmine	Maschi e femmine
Meno di 1 giorno	345	254	599
1 giorno	118	73	191
2 giorni	91	64	155
3 giorni	47	40	87
4 giorni	47	30	77
5 giorni	31	23	54
6 giorni	18	19	37
Meno di 7 giorni	697	503	1.200
7-13 giorni	144	111	255
14-20 giorni	76	62	138
21-27 giorni	40	43	83
28-29 giorni	10	10	20
Meno di un mese	967	729	1.696
1 mese	113	78	191
2 mesi	56	55	111
3 mesi	34	28	62
4 mesi	35	23	58
5 mesi	27	27	54
6 mesi	19	23	42
7 mesi	23	15	38
8 mesi	16	16	32
9 mesi	11	8	19
10 mesi	10	7	17
11 mesi	9	8	17
0 anni	1.320	1.017	2.337
1 anno	84	73	157
2 anni	62	49	111
3 anni	53	40	93
4 anni	44	32	76
0-4 anni	1.563	1.211	2.774
5-9 anni	229	122	351
10-14 anni	248	153	401
15-17 anni	416	136	552
18-19 anni	450	161	611
20-24 anni	1.482	432	1.914
25-29 anni	1.909	616	2.525
30-34 anni	2.211	846	3.057
35-39 anni	2.777	1.372	4.149
40-44 anni	3.591	1.930	5.521
45-49 anni	4.941	2.796	7.737
50-54 anni	7.788	4.512	12.300
55-59 anni	11.716	6.283	17.999
60-64 anni	18.599	9.700	28.299
65-69 anni	26.917	14.732	41.649
70-74 anni	39.227	24.216	63.443
75-79 anni	49.104	39.889	88.993
80-84 anni	41.658	46.726	88.384
85-89 anni	37.614	58.938	96.552
90 e oltre	26.856	66.323	93.179
N.i.	-	-	-
Totale	279.296	281.094	560.390

Tavola 1.2 – Mortalità per settori di cause, età e sesso - Anni 1998-2002 (valori assoluti e quozienti per 10.000 abitanti)

SETTORI DI CAUSE	ANNI	Valori assoluti					Totale	Quozienti per 10.000 abitanti					Totale
		Classi di età						Classi di età					
		0-4	5-24	25-54	55-74	75 >		0-4	5-24	25-54	55-74	75 >	
MASCHI E FEMMINE													
Malattie infettive e parassitarie	1998	38	30	405	1.375	1.649	3.497	0,1	..	0,2	1,1	3,9	0,6
	1999	34	27	402	1.426	1.705	3.594	0,1	..	0,2	1,1	3,8	0,6
	2000	27	30	390	1.355	1.807	3.609	0,1	..	0,2	1,1	3,9	0,6
	2001	30	33	409	1.351	1.872	3.695	0,1	..	0,2	1,1	4,0	0,6
	2002	34	27	462	1.526	2.243	4.292	0,1	..	0,2	1,2	4,6	0,8
Tumori	1998	110	670	14.553	75.272	68.336	158.941	0,4	0,5	5,8	59,3	159,6	27,6
	1999	98	602	14.209	73.138	70.521	158.568	0,4	0,5	5,6	57,6	159,2	27,5
	2000	92	691	14.043	71.882	73.345	160.053	0,3	0,6	5,5	56,7	160,3	27,7
	2001	113	571	13.953	71.740	77.972	164.349	0,4	0,5	5,5	57,2	166,7	28,9
	2002	123	550	13.544	70.825	78.028	163.070	0,5	0,5	5,4	55,5	160,3	28,5
Disturbi psichici e malattie sist. nervoso org. sensi	1998	114	393	1.810	4.584	15.277	22.178	0,4	0,3	0,7	3,6	35,7	3,9
	1999	114	312	1.699	4.450	15.777	22.352	0,4	0,2	0,7	3,5	35,6	3,9
	2000	101	271	1.653	4.254	16.612	22.891	0,4	0,2	0,6	3,4	36,3	4,0
	2001	116	230	1.487	4.364	17.759	23.956	0,4	0,2	0,6	3,5	38,0	4,2
	2002	98	225	1.276	4.266	18.452	24.317	0,4	0,2	0,5	3,3	37,9	4,3
Malattie del sistema circolatorio	1998	96	343	7.727	56.985	187.795	252.946	0,4	0,3	3,1	44,9	438,5	43,9
	1999	81	288	7.408	53.250	185.168	246.195	0,3	0,2	2,9	42,0	418,0	42,7
	2000	81	258	7.385	49.674	183.032	240.430	0,3	0,2	2,9	39,2	400,0	41,6
	2001	99	260	7.373	47.095	180.462	235.289	0,4	0,2	2,9	37,6	385,7	41,3
	2002	68	258	6.928	45.176	184.768	237.198	0,3	0,2	2,8	35,4	379,5	41,5
Malattie dell'apparato respiratorio	1998	76	123	809	7.902	28.360	37.270	0,3	0,1	0,3	6,2	66,2	6,5
	1999	70	106	857	7.833	30.205	39.071	0,3	0,1	0,3	6,2	68,2	6,8
	2000	59	82	915	7.414	29.312	37.782	0,2	0,1	0,4	5,9	64,1	6,5
	2001	59	70	751	6.266	26.680	33.826	0,2	0,1	0,3	5,0	57,0	5,9
	2002	72	89	841	6.383	28.556	35.941	0,3	0,1	0,3	5,0	58,6	6,3
Malattie dell'apparato digerente	1998	21	41	2.300	9.914	14.249	26.525	0,1	..	0,9	7,8	33,3	4,6
	1999	22	32	2.206	9.385	14.039	25.684	0,1	..	0,9	7,4	31,7	4,5
	2000	20	23	2.208	8.965	13.823	25.039	0,1	..	0,9	7,1	30,2	4,3
	2001	25	28	2.148	8.722	14.150	25.073	0,1	..	0,9	7,0	30,2	4,4
	2002	18	33	2.020	8.276	14.372	24.719	0,1	..	0,8	6,5	29,5	4,3
Altri stati morbosi	1998	2.529	326	2.747	10.145	22.363	38.110	9,5	0,3	1,1	8,0	52,2	6,6
	1999	2.462	265	2.486	9.742	22.758	37.713	9,3	0,2	1,0	7,7	51,4	6,5
	2000	2.231	233	2.383	9.198	22.953	36.998	8,3	0,2	0,9	7,3	50,2	6,4
	2001	2.256	239	2.290	8.977	23.544	37.306	8,5	0,2	0,9	7,2	50,3	6,6
	2002	2.154	200	2.281	8.840	23.993	37.468	8,2	0,2	0,9	6,9	49,3	6,6
Sintomi segni e stati morbosi mal definiti	1998	135	152	717	910	5.050	6.964	0,5	0,1	0,3	0,7	11,8	1,2
	1999	120	171	929	1.035	5.247	7.502	0,5	0,1	0,4	0,8	11,8	1,3
	2000	104	172	1.022	1.035	4.886	7.219	0,4	0,1	0,4	0,8	10,7	1,2
	2001	102	166	913	940	4.550	6.671	0,4	0,1	0,4	0,7	9,7	1,2
	2002	95	142	907	964	4.584	6.692	0,4	0,1	0,4	0,8	9,4	1,2
Cause esterne dei traumatismi e avvelenamenti	1998	134	2.868	7.367	6.102	11.329	27.800	0,5	2,2	2,9	4,8	26,5	4,8
	1999	126	2.605	7.105	5.714	11.512	27.062	0,5	2,1	2,8	4,5	26,0	4,7
	2000	118	2.494	6.968	5.224	11.296	26.100	0,4	2,0	2,7	4,1	24,7	4,5
	2001	125	2.369	7.180	5.200	11.853	26.727	0,5	2,0	2,9	4,1	25,3	4,7
	2002	112	2.305	7.030	5.134	12.112	26.693	0,4	2,0	2,8	4,0	24,9	4,7
Totale	1998	3.253	4.946	38.435	173.189	354.408	574.231	12,2	3,8	15,4	136,4	827,5	99,7
	1999	3.127	4.408	37.301	165.973	356.932	567.741	11,8	3,5	14,8	130,8	805,8	98,5
	2000	2.833	4.254	36.967	159.001	357.066	560.121	10,6	3,4	14,5	125,5	780,4	97,0
	2001	2.925	3.966	36.504	154.655	358.842	556.892	11,1	3,3	14,5	123,4	767,0	97,8
	2002	2.774	3.829	35.289	151.390	367.108	560.390	10,5	3,3	14,0	118,6	754,0	98,0

Tavola 1.2 segue - Mortalità per settori di cause, età e sesso – Anni 1998-2002 (valori assoluti e quozienti per 10.000 abitanti)

SETTORI DI CAUSE	ANNI	Valori assoluti					Totale	Quozienti per 10.000 abitanti					Totale
		Classi di età						Classi di età					
		0-4	5-24	25-54	55-74	75 >		0-4	5-24	25-54	55-74	75 >	
MASCHI													
Malattie infettive e parassitarie	1998	20	19	281	761	713	1.794	0,1	..	0,2	1,3	4,7	0,6
	1999	21	17	278	830	704	1.850	0,2	..	0,2	1,4	4,5	0,7
	2000	11	17	275	779	718	1.800	0,1	..	0,2	1,3	4,4	0,6
	2001	18	21	291	741	781	1.852	0,1	..	0,2	1,3	4,7	0,7
	2002	15	15	339	869	907	2.145	0,1	..	0,3	1,5	5,2	0,8
Tumori	1998	72	396	7.655	48.441	36.174	92.738	0,5	0,6	6,1	82,2	238,9	33,2
	1999	52	358	7.659	47.243	36.903	92.215	0,4	0,6	6,0	80,0	234,7	33,0
	2000	45	411	7.313	45.677	38.420	91.866	0,3	0,6	5,7	77,3	235,6	32,8
	2001	65	347	7.327	45.859	40.589	94.187	0,5	0,6	5,8	78,5	243,2	34,2
	2002	66	338	6.978	44.983	41.033	93.398	0,5	0,6	5,6	75,3	233,0	33,7
Disturbi psichici e malattie sist. nervoso org. sensi	1998	61	278	1.354	2.419	5.293	9.405	0,4	0,4	1,1	4,1	35,0	3,4
	1999	56	221	1.233	2.377	5.473	9.360	0,4	0,3	1,0	4,0	34,8	3,3
	2000	55	207	1.187	2.256	5.792	9.497	0,4	0,3	0,9	3,8	35,5	3,4
	2001	62	162	1.058	2.307	6.112	9.701	0,5	0,3	0,8	3,9	36,6	3,5
	2002	48	155	858	2.247	6.244	9.552	0,4	0,3	0,7	3,8	35,5	3,5
Malattie del sistema circolatorio	1998	53	221	5.656	36.916	71.241	114.087	0,4	0,3	4,5	62,7	470,5	40,8
	1999	40	174	5.440	34.710	70.033	110.397	0,3	0,3	4,3	58,8	445,4	39,4
	2000	46	169	5.490	32.443	69.285	107.433	0,3	0,3	4,3	54,9	424,9	38,3
	2001	48	170	5.449	30.678	69.027	105.372	0,4	0,3	4,3	52,5	413,5	38,2
	2002	40	166	5.121	29.616	70.783	105.726	0,3	0,3	4,1	49,6	401,9	38,2
Malattie dell'apparato respiratorio	1998	43	70	541	5.723	15.438	21.815	0,3	0,1	0,4	9,7	101,9	7,8
	1999	39	66	581	5.629	16.275	22.590	0,3	0,1	0,5	9,5	103,5	8,1
	2000	32	54	599	5.296	15.942	21.923	0,2	0,1	0,5	9,0	97,8	7,8
	2001	32	42	495	4.501	14.829	19.899	0,2	0,1	0,4	7,7	88,8	7,2
	2002	36	52	544	4.517	15.468	20.617	0,3	0,1	0,4	7,6	87,8	7,4
Malattie dell'apparato digerente	1998	9	26	1.699	6.227	5.902	13.863	0,1	..	1,4	10,6	39,0	5,0
	1999	16	18	1.567	5.854	5.813	13.268	0,1	..	1,2	9,9	37,0	4,7
	2000	9	12	1.606	5.617	5.743	12.987	0,1	..	1,3	9,5	35,2	4,6
	2001	12	15	1.607	5.542	5.845	13.021	0,1	..	1,3	9,5	35,0	4,7
	2002	10	21	1.452	5.182	5.820	12.485	0,1	..	1,2	8,7	33,0	4,5
Altri stati morbosi	1998	1.363	187	1.849	5.277	7.999	16.675	10,0	0,3	1,5	9,0	52,8	6,0
	1999	1.377	145	1.628	5.088	8.280	16.518	10,1	0,2	1,3	8,6	52,7	5,9
	2000	1.213	124	1.584	4.829	8.300	16.050	8,8	0,2	1,2	8,2	50,9	5,7
	2001	1.236	125	1.474	4.647	8.455	15.937	9,1	0,2	1,2	8,0	50,7	5,8
	2002	1.213	116	1.478	4.757	8.731	16.295	9,0	0,2	1,2	8,0	49,6	5,9
Sintomi segni e stati morbosi mal definiti	1998	71	120	572	595	1.667	3.025	0,5	0,2	0,5	1,0	11,0	1,1
	1999	68	132	748	687	1.708	3.343	0,5	0,2	0,6	1,2	10,9	1,2
	2000	59	138	838	700	1.635	3.370	0,5	0,2	0,6	1,2	10,9	1,2
	2001	63	133	729	627	1.464	3.016	0,5	0,2	0,6	1,1	8,8	1,1
	2002	62	104	726	652	1.508	3.052	0,5	0,2	0,6	1,1	8,6	1,1
Cause esterne dei traumatismi e avvelenamenti	1998	87	2.281	5.903	4.316	4.484	17.071	0,6	3,4	4,7	7,3	29,6	6,1
	1999	73	2.090	5.763	4.001	4.433	16.360	0,5	3,2	4,5	6,8	28,2	5,8
	2000	55	1.950	5.615	3.691	4.477	15.788	0,4	3,1	4,4	6,2	27,5	5,6
	2001	79	1.907	5.761	3.615	4.685	16.047	0,6	3,1	4,6	6,2	28,1	5,8
	2002	73	1.858	5.721	3.636	4.738	16.026	0,5	3,1	4,6	6,1	26,9	5,8
Totale	1998	1.779	3.598	25.510	110.675	148.911	290.473	13,0	5,4	20,3	187,9	983,4	103,9
	1999	1.742	3.221	24.897	106.419	149.622	285.901	12,7	5,0	19,6	180,2	951,6	102,2
	2000	1.525	3.082	24.507	101.288	150.312	280.714	11,1	4,9	19,1	171,3	921,8	100,1
	2001	1.615	2.922	24.191	98.517	151.787	279.032	11,9	4,8	19,2	168,6	909,3	101,3
	2002	1.563	2.825	23.217	96.459	155.232	279.296	11,6	4,7	18,5	161,5	881,4	100,9

Tavola 1.2 segue – Mortalità per settori di cause, età e sesso – Anni 1998-2002 (valori assoluti e quozienti per 10.000 abitanti)

SETTORI DI CAUSE	ANNI	Valori assoluti					Totale	Quozienti per 10.000 abitanti					Totale
		Classi di età						Classi di età					
		0-4	5-24	25-54	55-74	75 >		0-4	5-24	25-54	55-74	75 >	
FEMMINE													
Malattie infettive e parassitarie	1998	18	11	124	614	936	1.703	0,1	..	0,1	0,9	3,4	0,6
	1999	13	10	124	596	1.001	1.744	0,1	..	0,1	0,9	3,5	0,6
	2000	16	13	115	576	1.089	1.809	0,1	..	0,1	0,9	3,7	0,6
	2001	12	12	118	610	1.091	1.843	0,1	..	0,1	0,9	3,6	0,6
	2002	19	12	123	657	1.336	2.147	0,1	..	0,1	1,0	4,3	0,7
Tumori	1998	38	274	6.898	26.831	32.162	66.203	0,3	0,4	5,5	39,5	116,2	22,3
	1999	46	244	6.550	25.895	33.618	66.353	0,4	0,4	5,2	38,2	117,7	22,4
	2000	47	280	6.730	26.205	34.925	68.187	0,4	0,5	5,3	38,8	118,6	22,9
	2001	48	224	6.626	25.881	37.383	70.162	0,4	0,4	5,3	38,7	124,2	23,9
	2002	57	212	6.566	25.842	36.995	69.672	0,4	0,4	5,2	38,1	119,0	23,6
Disturbi psichici e malattie sist. nervoso org. sensi	1998	53	115	456	2.165	9.984	12.773	0,4	0,2	0,4	3,2	36,1	4,3
	1999	58	91	466	2.073	10.304	12.992	0,4	0,1	0,4	3,1	36,1	4,4
	2000	46	64	466	1.998	10.820	13.394	0,4	0,1	0,4	3,0	36,7	4,5
	2001	54	68	429	2.057	11.647	14.255	0,4	0,1	0,3	3,1	38,7	4,9
	2002	50	70	418	2.019	12.208	14.765	0,4	0,1	0,3	3,0	39,3	5,0
Malattie del sistema circolatorio	1998	43	122	2.071	20.069	116.554	138.859	0,3	0,2	1,7	29,5	421,0	46,9
	1999	41	114	1.968	18.540	115.135	135.798	0,3	0,2	1,6	27,3	402,9	45,8
	2000	35	89	1.895	17.231	113.747	132.997	0,3	0,1	1,5	25,5	386,3	44,8
	2001	51	90	1.924	16.417	111.435	129.917	0,4	0,2	1,5	24,5	370,3	44,2
	2002	28	92	1.807	15.560	113.985	131.472	0,2	0,2	1,4	22,9	366,8	44,6
Malattie dell'apparato respiratorio	1998	33	53	268	2.179	12.922	15.455	0,3	0,1	0,2	3,2	46,7	5,2
	1999	31	40	276	2.204	13.930	16.481	0,2	0,1	0,2	3,2	48,8	5,6
	2000	27	28	316	2.118	13.370	15.859	0,2	..	0,2	3,1	45,4	5,3
	2001	27	28	256	1.765	11.851	13.927	0,2	..	0,2	2,6	39,4	4,7
	2002	36	37	297	1.866	13.088	15.324	0,3	0,1	0,2	2,7	42,1	5,2
Malattie dell'apparato digerente	1998	12	15	601	3.687	8.347	12.662	0,1	..	0,5	5,4	30,1	4,3
	1999	6	14	639	3.531	8.226	12.416	0,5	5,2	28,8	4,2
	2000	11	11	602	3.348	8.080	12.052	0,1	..	0,5	5,0	27,4	4,1
	2001	13	13	541	3.180	8.305	12.052	0,1	..	0,4	4,8	27,6	4,1
	2002	8	12	568	3.094	8.552	12.234	0,1	..	0,5	4,6	27,5	4,1
Altri stati morbosi	1998	1.166	139	898	4.868	14.364	21.435	9,0	0,2	0,7	7,2	51,9	7,2
	1999	1.085	120	858	4.654	14.478	21.195	8,4	0,2	0,7	6,9	50,7	7,1
	2000	1.018	109	799	4.369	14.653	20.948	7,8	0,2	0,6	6,5	49,8	7,1
	2001	1.020	114	816	4.330	15.089	21.369	7,9	0,2	0,6	6,5	50,1	7,3
	2002	941	84	803	4.083	15.262	21.173	7,3	0,1	0,6	6,0	49,1	7,2
Sintomi segni e stati morbosi mal definiti	1998	64	32	145	315	3.383	3.939	0,5	0,1	0,1	0,5	12,2	1,3
	1999	52	39	181	348	3.539	4.159	0,4	0,1	0,1	0,5	12,4	1,4
	2000	45	34	184	335	3.251	3.849	0,3	0,1	0,1	0,5	11,0	1,3
	2001	39	33	184	313	3.086	3.655	0,3	0,1	0,1	0,5	10,3	1,2
	2002	33	38	181	312	3.076	3.640	0,3	0,1	0,1	0,5	9,9	1,2
Cause esterne dei traumatismi e avvelenamenti	1998	47	587	1.464	1.786	6.845	10.729	0,4	0,9	1,2	2,6	24,7	3,6
	1999	53	515	1.342	1.713	7.079	10.702	0,4	0,8	1,1	2,5	24,8	3,6
	2000	63	544	1.353	1.533	6.819	10.312	0,5	0,9	1,1	2,3	23,2	3,5
	2001	46	462	1.419	1.585	7.168	10.680	0,4	0,8	1,1	2,4	23,8	3,6
	2002	39	447	1.309	1.498	7.374	10.667	0,3	0,8	1,0	2,2	23,7	3,6
Totale	1998	1.474	1.348	12.925	62.514	205.497	283.758	11,4	2,1	10,4	91,9	742,3	95,8
	1999	1.385	1.187	12.404	59.554	207.310	281.840	10,7	1,9	9,9	87,8	725,5	95,0
	2000	1.308	1.172	12.460	57.713	206.754	279.407	10,1	1,9	9,8	85,4	702,1	94,0
	2001	1.310	1.044	12.313	56.138	207.055	277.860	10,2	1,8	9,8	83,9	688,1	94,6
	2002	1.211	1.004	12.072	54.931	211.876	281.094	9,5	1,7	9,6	80,9	681,7	95,3

Tavola 1.3 – Mortalità nel primo anno di vita per settori di cause, età e sesso – Anni 1998-2002 (valori assoluti e quozienti per 10.000 nati vivi)

SETTORI DI CAUSE	ANNI	Valori assoluti						Quozienti per 10.000 nati vivi							
		Meno di un mese				1 mese	2-11 mesi	Totale	Meno di un mese				1 mese	2-11 mesi	Totale
		<1 sett.	1 sett.	2 sett.	3 sett.				<1 sett.	1 sett.	2 sett.	3 sett.			
MASCHI E FEMMINE															
Malattie infettive e parassitarie	1998	1	-	-	1	3	14	19	..	-	-	..	0,1	0,3	0,4
	1999	1	1	-	1	4	7	14	-	..	0,1	0,1	0,3
	2000	-	-	-	-	3	10	13	-	-	-	-	0,1	0,2	0,2
	2001	1	-	-	1	2	12	16	..	-	-	0,2	0,3
	2002	-	1	1	-	2	18	22	0,3	0,4
Malattie ghiandole endocrine	1998	5	-	1	-	2	20	28	0,1	-	..	-	..	0,4	0,5
	1999	3	2	-	2	3	21	31	0,1	..	-	..	0,1	0,4	0,6
	2000	8	3	3	2	5	18	39	0,1	0,1	0,1	..	0,1	0,3	0,7
	2001	5	-	-	1	2	14	22	0,1	-	-	0,3	0,4
	2002	2	3	2	2	4	21	34	..	0,1	0,1	0,4	0,6
Disturbi psichici e malattie sist. nervoso org. sensi	1998	2	-	3	1	4	60	70	..	-	0,1	..	0,1	1,1	1,3
	1999	3	4	4	1	6	49	67	0,1	0,1	0,1	..	0,1	0,9	1,3
	2000	1	-	1	3	6	47	58	..	-	-	0,1	0,1	0,9	1,1
	2001	2	2	2	1	8	45	60	0,2	0,9	1,1
	2002	4	-	-	5	5	45	59	0,1	0,1	0,1	0,8	1,1
Malattie dell'apparato respiratorio	1998	3	3	4	2	6	30	48	0,1	0,1	0,1	..	0,1	0,6	0,9
	1999	5	6	3	1	5	31	51	0,1	0,1	0,1	..	0,1	0,6	1,0
	2000	2	5	1	4	8	17	37	..	0,1	..	0,1	0,1	0,3	0,7
	2001	-	2	1	1	7	22	33	-	0,1	0,4	0,6
	2002	2	1	4	2	8	26	43	0,1	..	0,1	0,5	0,8
Malattie dell'apparato digerente	1998	1	1	1	-	1	7	11	-	..	0,1	0,2
	1999	1	-	-	-	-	11	12	-	-	-	-	-	0,2	0,2
	2000	-	-	-	2	3	12	17	-	-	-	..	0,1	0,2	0,3
	2001	1	1	-	2	1	11	16	-	0,2	0,3
	2002	2	1	-	1	1	4	9	0,1	0,2
Malformazioni congenite	1998	342	109	52	39	97	213	852	6,4	2,1	1,0	0,7	1,8	4,0	16,0
	1999	303	82	53	33	90	199	760	5,8	1,6	1,0	0,6	1,7	3,8	14,5
	2000	301	98	39	42	75	195	750	5,6	1,8	0,7	0,8	1,4	3,6	13,9
	2001	318	76	56	41	72	190	753	6,0	1,4	1,1	0,8	1,4	3,6	14,2
	2002	274	82	48	34	83	174	695	5,1	1,5	0,9	0,6	1,5	3,2	13,0
Alcune condizioni morbose di origine perinatale	1998	1.089	218	101	67	53	17	1.545	20,5	4,1	1,9	1,3	1,0	0,3	29,1
	1999	1.121	180	92	66	71	28	1.558	21,4	3,4	1,8	1,3	1,4	0,5	29,8
	2000	920	169	86	65	57	31	1.328	17,1	3,1	1,6	1,2	1,1	0,6	24,6
	2001	976	156	92	62	62	21	1.369	18,5	2,9	1,7	1,2	1,2	0,4	25,9
	2002	902	161	81	53	67	24	1.288	16,8	3,0	1,5	1,0	1,3	0,4	24,1
Altri e mal definiti stati morbosi	1998	13	3	3	5	34	136	194	0,2	0,1	0,1	0,1	0,6	2,6	3,6
	1999	10	6	2	5	32	126	181	0,2	0,1	..	0,1	0,6	2,4	3,5
	2000	15	1	-	5	25	106	152	0,3	..	-	0,1	0,5	2,0	2,8
	2001	16	3	4	9	26	108	166	0,3	0,1	0,1	0,2	0,5	2,0	3,1
	2002	12	5	1	5	19	103	145	0,2	0,1	..	0,1	0,4	1,9	2,7
Traumatismi e avvelenamenti	1998	6	1	2	2	4	21	36	0,1	0,1	0,4	0,7
	1999	3	2	2	5	5	35	52	0,1	0,1	0,1	0,7	1,0
	2000	2	1	1	1	5	25	35	0,1	0,5	0,6
	2001	4	3	2	2	9	27	47	0,1	0,1	0,2	0,5	0,9
	2002	2	1	1	1	2	35	42	0,7	0,8
Totale	1998	1.462	335	167	117	204	518	2.803	27,5	6,3	3,1	2,2	3,8	9,7	52,7
	1999	1.450	283	156	114	216	507	2.726	27,7	5,4	3,0	2,2	4,1	9,7	52,1
	2000	1.249	277	131	124	187	461	2.429	23,2	5,1	2,4	2,3	3,5	8,6	45,1
	2001	1.323	243	157	120	189	450	2.482	25,0	4,6	3,0	2,3	3,6	8,5	46,9
	2002	1.200	255	138	103	191	450	2.337	22,4	4,8	2,6	1,9	3,6	8,4	43,6

Tavola 1.3 segue – Mortalità nel primo anno di vita per settori di cause, età e sesso – Anni 1998-2002 (valori assoluti e quozienti per 10.000 nati vivi)

SETTORI DI CAUSE	ANNI	Valori assoluti						Quozienti per 10.000 nati vivi							
		Meno di un mese				1 mese	2-11 mesi	Totale	Meno di un mese				1 mese	2-11 mesi	Totale
		<1 sett.	1 sett.	2 sett.	3 sett.				<1 sett.	1 sett.	2 sett.	3 sett.			
MASCHI															
Malattie infettive e parassitarie	1998	1	-	-	1	-	9	11	..	-	-	..	-	0,3	0,4
	1999	-	1	-	1	2	3	7	-	..	-	..	0,1	0,1	0,3
	2000	-	-	-	-	-	5	5	-	-	-	-	-	0,2	0,2
	2001	1	-	-	1	2	9	13	..	-	-	-	..	0,3	0,5
	2002	-	-	1	-	1	7	9	0,3	0,3
Malattie ghiandole endocrine	1998	1	-	1	-	2	12	16	..	-	..	-	0,1	0,4	0,6
	1999	3	1	-	1	2	11	18	0,1	..	-	..	0,1	0,4	0,7
	2000	8	2	1	2	1	8	22	0,3	0,1	..	0,1	..	0,3	0,8
	2001	1	-	-	1	-	8	10	..	-	-	0,3	0,4
	2002	1	2	1	2	2	15	23	..	0,1	..	0,1	0,1	0,6	0,9
Disturbi psichici e malattie sist. nervoso org. sensi	1998	2	-	1	1	2	34	40	0,1	-	0,1	1,2	1,5
	1999	2	4	3	-	2	24	35	0,1	0,1	0,1	-	0,1	0,9	1,3
	2000	1	-	1	2	3	27	34	..	-	..	0,1	0,1	1,0	1,2
	2001	1	2	2	1	7	25	38	0,1	..	0,3	0,9	1,4
	2002	4	-	-	1	3	21	29	0,1	0,1	0,8	1,1
Malattie dell'apparato respiratorio	1998	2	3	2	2	4	15	28	0,1	0,1	0,1	0,1	0,1	0,5	1,0
	1999	4	4	2	1	1	16	28	0,1	0,1	0,1	0,1	..	0,6	1,0
	2000	2	2	-	-	3	12	19	0,1	0,1	-	-	0,1	0,4	0,7
	2001	-	-	1	-	1	13	15	-	-	..	-	..	0,5	0,5
	2002	2	1	2	1	3	12	21	0	..	0,1	..	0,1	0,4	0,8
Malattie dell'apparato digerente	1998	-	1	-	-	1	3	5	-	..	-	-	..	0,1	0,2
	1999	1	-	-	-	-	9	10	..	-	-	-	..	0,3	0,4
	2000	-	-	-	1	1	5	7	-	-	-	0,2	0,3
	2001	-	-	-	1	1	5	7	-	-	-	0,2	0,3
	2002	1	-	-	-	1	3	5	0,1	0,2
Malformazioni congenite	1998	206	56	34	17	48	97	458	7,5	2,0	1,2	0,6	1,8	3,5	16,7
	1999	176	40	30	22	47	108	423	6,5	1,5	1,1	0,8	1,7	4,0	15,7
	2000	177	61	18	22	48	90	416	6,4	2,2	0,6	0,8	1,7	3,2	15,0
	2001	189	45	35	17	35	87	408	6,9	1,7	1,3	0,6	1,3	3,2	15,0
	2002	149	46	25	15	47	86	368	5,4	1,7	0,9	0,5	1,7	3,1	13,3
Alcune condizioni morbose di origine perinatale	1998	567	121	61	42	33	9	833	20,7	4,4	2,2	1,5	1,2	0,3	30,4
	1999	641	89	48	34	44	21	877	23,8	3,3	1,8	1,3	1,6	0,8	32,5
	2000	500	93	43	35	32	14	717	18,0	3,3	1,5	1,3	1,2	0,5	25,8
	2001	542	88	51	28	30	16	755	19,9	3,2	1,9	1,0	1,1	0,6	27,7
	2002	531	92	45	28	42	11	749	19,3	3,3	1,6	1,0	1,5	0,4	27,2
Altri e mal definiti stati morbosi	1998	11	2	2	3	18	73	109	0,4	0,1	0,1	0,1	0,7	2,7	4,0
	1999	2	4	1	2	20	70	99	0,1	0,1	..	0,1	0,7	2,6	3,7
	2000	9	-	-	3	12	67	91	0,3	-	-	0,1	0,4	2,4	3,3
	2001	5	-	1	8	12	68	94	0,2	-	..	0,3	0,4	2,5	3,4
	2002	8	2	1	2	12	64	89	0,3	0,1	..	0,1	0,4	2,3	3,2
Traumatismi e avvelenamenti	1998	2	1	2	1	4	14	24	0,1	..	0,1	..	0,1	0,5	0,9
	1999	2	2	2	2	2	20	30	0,1	0,1	0,1	0,1	0,1	0,7	1,1
	2000	1	1	-	-	2	10	14	-	-	0,1	0,4	0,5
	2001	2	3	2	1	7	15	30	0,1	0,1	0,3	0,5	1,1
	2002	1	1	1	1	2	21	27	0,1	0,8	1,0
Totale	1998	792	184	103	67	112	266	1.524	28,9	6,7	3,8	2,4	4,1	9,7	55,6
	1999	831	145	86	63	120	282	1.527	30,8	5,4	3,2	2,3	4,4	10,5	56,6
	2000	698	159	63	65	102	238	1.325	25,1	5,7	2,3	2,3	3,7	8,6	47,7
	2001	741	138	92	58	95	246	1.370	27,2	5,1	3,4	2,1	3,5	9,0	50,3
	2002	697	144	76	50	113	240	1.320	25,3	5,2	2,8	1,8	4,1	8,7	47,9

Tavola 1.3 segue – Mortalità nel primo anno di vita per settori di cause, età e sesso – Anni 1998-2002 (valori assoluti e quozienti per 10.000 nati vivi)

SETTORI DI CAUSE	ANNI	Valori assoluti						Quozienti per 10.000 nati vivi							
		Meno di un mese				1 mese	2-11 mesi	Totale	Meno di un mese				1 mese	2-11 mesi	Totale
		<1 sett.	1 sett.	2 sett.	3 sett.				<1 sett.	1 sett.	2 sett.	3 sett.			
FEMMINE															
Malattie infettive e parassitarie	1998	-	-	-	-	3	5	8	-	-	-	-	0,1	0,2	0,3
	1999	1	-	-	-	2	4	7	..	-	-	-	0,1	0,2	0,3
	2000	-	-	-	-	3	5	8	-	-	-	-	0,1	0,2	0,3
	2001	-	-	-	-	-	3	3	-	-	-	-	-	0,1	0,1
	2002	-	1	-	-	1	11	13	0,4	0,5
Malattie ghiandole endocrine	1998	4	-	-	-	-	8	12	0,2	-	-	-	-	0,3	0,5
	1999	-	1	-	1	1	10	13	-	..	-	0,4	0,5
	2000	-	1	2	-	4	10	17	-	..	0,1	-	0,2	0,4	0,7
	2001	4	-	-	-	2	6	12	..	-	-	-	0,1	0,2	0,5
	2002	1	1	1	-	2	6	11	0,1	0,2	0,4
Disturbi psichici e malattie sist. nervoso org. sensi	1998	-	-	2	-	2	26	30	-	-	0,1	-	0,1	1,0	1,2
	1999	1	-	1	1	4	25	32	..	-	0,2	1,0	1,3
	2000	-	-	-	1	3	20	24	-	-	-	..	0,1	0,8	0,9
	2001	1	-	-	-	1	20	22	..	-	-	-	..	0,8	0,8
	2002	-	-	-	4	2	24	30	0,2	0,1	0,9	1,2
Malattie dell'apparato respiratorio	1998	1	-	2	-	2	15	20	..	-	0,1	-	0,1	0,6	0,8
	1999	1	2	1	-	4	15	23	..	0,1	..	-	0,2	0,6	0,9
	2000	-	3	1	4	5	5	18	-	0,1	..	0,2	0,2	0,2	0,7
	2001	-	2	-	1	6	9	18	-	0,1	-	..	0,2	0,3	0,7
	2002	-	-	2	1	5	14	22	0,1	..	0,2	0,5	0,8
Malattie dell'apparato digerente	1998	1	-	1	-	-	4	6	..	-	..	-	-	0,2	0,2
	1999	-	-	-	-	-	2	2	-	-	-	-	-	0,1	0,1
	2000	-	-	-	1	2	7	10	-	-	-	..	0,1	0,3	0,4
	2001	1	1	-	1	-	6	9	-	..	-	0,2	0,3
	2002	1	1	-	1	-	1	4	0,2
Malformazioni congenite	1998	136	53	18	22	49	116	394	5,3	2,1	0,7	0,9	1,9	4,5	15,3
	1999	127	42	23	11	43	91	337	5,0	1,7	0,9	0,4	1,7	3,6	13,3
	2000	124	37	21	20	27	105	334	4,7	1,4	0,8	0,8	1,0	4,0	12,8
	2001	129	31	21	24	37	103	345	5,0	1,2	0,8	0,9	1,4	4,0	13,4
	2002	125	36	23	19	36	88	327	4,8	1,4	0,9	0,7	1,4	3,4	12,6
Alcune condizioni morbose di origine perinatale	1998	522	97	40	25	20	8	712	20,3	3,8	1,6	1,0	0,8	0,3	27,6
	1999	480	91	44	32	27	7	681	18,9	3,6	1,7	1,3	1,1	0,3	26,9
	2000	420	76	43	30	25	17	611	16,1	2,9	1,6	1,1	1,0	0,7	23,4
	2001	434	68	41	34	32	5	614	16,9	2,7	1,6	1,3	1,2	0,2	23,9
	2002	371	69	36	25	25	13	539	14,3	2,7	1,4	1,0	1,0	0,5	20,7
Altri e mal definiti stati morbosi	1998	2	1	1	2	16	63	85	0,1	0,1	0,6	2,4	3,3
	1999	8	2	1	3	12	56	82	0,3	0,1	..	0,1	0,5	2,2	3,2
	2000	6	1	-	2	13	39	61	0,2	..	-	0,1	0,5	1,5	2,3
	2001	11	3	3	1	14	40	72	0,4	0,1	0,5	1,5	2,8
	2002	4	3	-	3	7	39	56	0,2	0,1	..	0,1	0,3	1,5	2,2
Traumatismi e avvelenamenti	1998	4	-	-	1	-	7	12	0,2	-	-	..	-	0,3	0,5
	1999	1	-	-	3	3	15	22	..	-	-	0,1	0,1	0,6	0,9
	2000	1	-	1	1	3	15	21	..	-	0,1	0,6	0,8
	2001	2	-	-	1	2	12	17	0,1	-	-	..	0,1	0,5	0,7
	2002	1	-	-	-	-	14	15	0,5	0,6
Totale	1998	670	151	64	50	92	252	1.279	26,0	5,9	2,5	1,9	3,6	9,8	49,7
	1999	619	138	70	51	96	225	1.199	24,4	5,4	2,8	2,0	3,8	8,9	47,3
	2000	551	118	68	59	85	223	1.104	21,1	4,5	2,6	2,3	3,3	8,5	42,3
	2001	582	105	65	62	94	204	1.112	22,7	4,1	2,5	2,4	3,7	8,0	43,3
	2002	503	111	62	53	78	210	1.017	19,4	4,3	2,4	2,0	3,0	8,1	39,1

Tavola 1.4 – Morti nel primo anno di vita per causa e sesso – Anni 2000-2002 (valori assoluti)

Classificazione P	CAUSE DI MORTE	Maschi			Femmine			Maschi e femmine		
		2000	2001	2002	2000	2001	2002	2000	2001	2002
		P(1-3)	I - Malattie infettive e parassitarie	5	13	9	8	3	13	13
P 1	<i>Infezioni intestinali mal definite</i>	-	1	-	-	-	-	-	1	-
P 2	<i>Setticemia</i>	3	4	7	6	1	8	9	5	15
P 3	<i>Altre malattie infettive e parassitarie</i>	2	8	2	2	2	5	4	10	7
P (4-6)	III - Malattie ghiandole endocrine, nutr. e metab. e dist. imm.	22	10	23	17	12	11	39	22	34
P 4	<i>Malattie del timo</i>	-	-	1	-	-	-	-	-	1
P 5	<i>Fibrosi cistica</i>	3	2	3	2	2	2	5	4	5
P 6	<i>Altre malattie ghiandole endocrine, nutr. e metab. e dist.imm.</i>	19	8	19	15	10	9	34	18	28
P (7-8)	VI - Malattie sistema nervoso e organi dei sensi	34	38	29	24	22	30	58	60	59
P 7	<i>Meningite</i>	3	4	3	3	2	4	6	6	7
P 8	<i>Altre malattie del sistema nervoso e degli organi dei sensi</i>	31	34	26	21	20	26	52	54	52
P (9-11)	VIII - Malattie dell'apparato respiratorio	19	15	21	18	18	22	37	33	43
P 9	<i>Bronchite e bronchiolite acute</i>	4	1	6	5	3	2	9	4	8
P 10	<i>Polmoniti</i>	6	9	7	6	8	14	12	17	21
P 11	<i>Altre malattie dell'apparato respiratorio</i>	9	5	8	7	7	6	16	12	14
P (12-14)	IX - Malattie dell'apparato digerente	7	7	5	10	9	4	17	16	9
P 12	<i>Ernia addominale</i>	1	1	-	-	1	-	1	2	-
P 13	<i>Occlusione intestinale senza menzione di ernia</i>	1	1	1	4	2	-	5	3	1
P 14	<i>Altre malattie dell'apparato digerente</i>	5	5	4	6	6	4	11	11	8
P (15-25)	XIV - Malformazioni congenite	416	408	368	334	345	327	750	753	695
P 15	<i>Spina bifida</i>	5	2	3	3	4	3	8	6	6
P 16	<i>Idrocefalia congenita</i>	8	6	4	9	8	9	17	14	13
P 17	<i>Anencefalia e malformazioni similari</i>	7	9	7	10	7	6	17	16	13
P 18	<i>Altre malformaz. congenite del sistema nervoso</i>	13	11	13	7	17	10	20	28	23
P 19	<i>Malformazioni congenite del cuore e del sistema circolatorio</i>	184	178	163	140	149	163	324	327	326
P 20	<i>Malformazioni congenite tratto superiore apparato digerente</i>	3	4	11	5	4	2	8	8	13
P 21	<i>Altre malformazioni congenite dell'apparato digerente</i>	8	8	12	9	15	9	17	23	21
P 22	<i>Malformazioni congenite dell'apparato urinario</i>	17	20	17	7	2	6	24	22	23
P 23	<i>Malformazioni congenite del sistema osteo-muscolare</i>	44	40	37	28	24	26	72	64	63
P 24	<i>Sindrome di down</i>	8	11	11	10	12	11	18	23	22
P 25	<i>Altre malformazioni congenite</i>	119	119	90	106	103	82	225	222	172

Tavola 1.4 segue – Morti nel primo anno di vita per per causa e sesso – Anni 2000-2002 (valori assoluti)

Classificazione P	CAUSE DI MORTE	Maschi			Femmine			Maschi e femmine		
		2000	2001	2002	2000	2001	2002	2000	2001	2002
P (26-53)	XV - Alcune condizioni morbose di origine perinatale	717	755	749	611	614	539	1328	1369	1288
P 26	<i>Disturbi ipertensivi della madre</i>	3	3	4	1	3	-	4	6	4
P 27	<i>Altre condizioni morbose materne</i>	1	1	4	-	1	-	1	2	4
P 28	<i>Rottura prematura delle membrane</i>	7	4	6	1	5	4	8	9	10
P 29	<i>Polidramnios</i>	3	1	1	1	5	1	4	6	2
P 30	<i>Gravidanza multipla</i>	13	8	11	8	14	7	21	22	18
P 31	<i>Altre complicazioni materne della gravidanza</i>	2	5	6	3	5	2	5	10	8
P 32	<i>Placenta previa</i>	2	1	3	1	-	-	3	1	3
P 33	<i>Altre forme di distacco ed emorr.della placenta</i>	14	6	17	8	10	9	22	16	26
P 34	<i>Altre e non specificate anomalie della placenta</i>	1	4	5	1	2	1	2	6	6
P 35	<i>Prolasso del cordone ombelicale</i>	-	-	1	-	-	-	-	-	1
P 36	<i>Altre e non specificate cond. morb. del cordone ombelicale</i>	-	1	-	-	-	-	-	1	-
P 37	<i>Corio-amnioite e altre e non specif. anomalie corion e amnios</i>	1	2	2	1	1	2	2	3	4
P 38	<i>Presentazione anomala. feto, sprop. feto-pelv. in trav. e parto</i>	-	-	-	-	-	-	-	-	-
P 39	<i>Parto precipitoso e contrazioni uterine anomale</i>	-	-	-	-	1	-	-	1	-
P 40	<i>Altre e non specif. complicaz. del travaglio e del parto</i>	2	2	2	-	1	-	2	1	2
P 41	<i>Crescita fetale lenta, malnutrizione ed immaturità fetale</i>	66	68	63	57	47	51	123	115	114
P 42	<i>Gestazione prolungata e peso elevato alla nascita</i>	-	1	-	-	-	-	-	1	-
P 43	<i>Traumatismo ostetrico</i>	30	35	23	26	29	15	56	64	38
P 44	<i>Morte fetale da asfissia o anossia prima o durante il travaglio</i>	-	-	-	-	-	-	-	-	-
P 45	<i>Sofferenza fetale e asfissia in un nato vivo</i>	79	86	84	72	74	61	151	160	145
P 46	<i>Sindrome da difficoltà respiratoria</i>	148	153	150	112	118	123	260	271	273
P 47	<i>Altre condizioni morbose respiratorie del feto e del neonato</i>	224	236	216	219	191	158	443	427	374
P 48	<i>Infezioni specifiche del periodo perinatale</i>	36	43	31	22	31	24	58	74	55
P 49	<i>Malattia emolitica da isoimmunizzazione anti-rh</i>	1	-	-	1	2	-	2	2	-
P 50	<i>Malattia emolitica da altre e non specificate isoimmunizzazioni</i>	-	3	2	-	-	-	-	3	2
P 51	<i>Sindrome del neonato di madre diabetica</i>	2	1	5	-	-	1	2	1	6
P 52	<i>Malattia emorragica del neonato</i>	4	5	5	4	3	2	8	8	7
P 53	<i>Altre condizioni morbose di origine perinatale</i>	78	88	108	73	71	78	151	159	186
P (54-55)	II, IV, V, VII, X, XI, XII, XIII, XVI - Altri e mal definiti stati morbos	91	94	89	61	72	56	152	166	145
P 54	<i>Altri stati morbos</i>	40	42	36	27	37	30	67	79	66
P 55	<i>Sintomi, segni e stati morbos mal definiti</i>	51	52	53	34	35	26	85	87	79
P 56	XVII - Traumatismi e avvelenamenti	14	30	27	21	17	15	35	47	42
Totale		1.325	1.370	1.320	1.104	1.112	1.017	2.429	2.482	2.337

Tavola 1.4 segue – Morti nel primo anno di vita per per causa e sesso – Anni 2000-2002 (valori assoluti)

Classificazione P	CAUSE DI MORTE	Maschi			Femmine			Maschi e femmine		
		2000	2001	2002	2000	2001	2002	2000	2001	2002
P(1-3)	I - Malattie infettive e parassitarie	0,2	0,5	0,3	0,3	0,1	0,5	0,2	0,3	0,4
P 1	<i>Infezioni intestinali mal definite</i>	-	..	-	-	-	-	-	..	-
P 2	<i>Setticemia</i>	0,1	0,1	0,3	0,2	..	0,3	0,2	0,1	0,3
P 3	<i>Altre malattie infettive e parassitarie</i>	0,1	0,3	0,1	0,1	0,1	0,2	0,1	0,2	0,1
P (4-6)	III - Malattie ghiandole endocrine, nutr. e metab. e dist. imm.	0,8	0,4	0,8	0,7	0,5	0,4	0,7	0,4	0,6
P 4	<i>Malattie del timo</i>	-	-	..	-	-	..	-	-	..
P 5	<i>Fibrosi cistica</i>	0,1	0,1	0,1	0,1	0,1	0,1	0,1	0,1	0,1
P 6	<i>Altre malattie ghiandole endocrine, nutr. e metab. e dist.imm.</i>	0,7	0,3	0,7	0,6	0,4	0,3	0,6	0,3	0,5
P (7-8)	VI - Malattie sistema nervoso e organi dei sensi	1,2	1,4	1,1	0,9	0,9	1,2	1,1	1,1	1,1
P 7	<i>Meningite</i>	0,1	0,1	0,1	0,1	0,1	0,2	0,1	0,1	0,1
P 8	<i>Altre malattie del sistema nervoso e degli organi dei sensi</i>	1,1	1,2	0,9	0,8	0,8	1,0	1,0	1,0	1,0
P (9-11)	VIII - Malattie dell'apparato respiratorio	0,7	0,6	0,8	0,7	0,7	0,8	0,7	0,6	0,8
P 9	<i>Bronchite e bronchiolite acute</i>	0,1	..	0,2	0,2	0,1	0,1	0,2	0,1	0,1
P 10	<i>Polmoniti</i>	0,2	0,3	0,3	0,2	0,3	0,5	0,2	0,3	0,4
P 11	<i>Altre malattie dell'apparato respiratorio</i>	0,3	0,2	0,3	0,3	0,3	0,2	0,3	0,2	0,3
P (12-14)	IX - Malattie dell'apparato digerente	0,3	0,3	0,2	0,4	0,4	0,2	0,3	0,3	0,2
P 12	<i>Ernia addominale</i>	-	-	-
P 13	<i>Occlusione intestinale senza menzione di ernia</i>	0,2	0,1	..	0,1	0,1	..
P 14	<i>Altre malattie dell'apparato digerente</i>	0,2	0,2	0,1	0,2	0,2	0,2	0,2	0,2	0,1
P (15-25)	XIV - Malformazioni congenite	15,0	15,0	13,3	12,8	13,4	12,6	13,9	14,2	13,0
P 15	<i>Spina bifida</i>	0,2	0,1	0,1	0,1	0,2	0,1	0,1	0,1	0,1
P 16	<i>Idrocefalia congenita</i>	0,3	0,2	0,1	0,3	0,3	0,3	0,3	0,3	0,2
P 17	<i>Anencefalia e malformazioni similari</i>	0,3	0,3	0,3	0,4	0,3	0,2	0,3	0,3	0,2
P 18	<i>Altre malformaz. congenite del sistema nervoso</i>	0,5	0,4	0,5	0,3	0,7	0,4	0,4	0,5	0,4
P 19	<i>Malformazioni congenite del cuore e del sistema circolatorio</i>	6,6	6,5	5,9	5,4	5,8	6,3	6,0	6,2	6,1
P 20	<i>Malformazioni congenite tratto superiore apparato digerente</i>	0,1	0,1	0,4	0,2	0,2	0,1	0,1	0,2	0,2
P 21	<i>Altre malformazioni congenite dell'apparato digerente</i>	0,3	0,3	0,4	0,3	0,6	0,3	0,3	0,4	0,4
P 22	<i>Malformazioni congenite dell'apparato urinario</i>	0,6	0,7	0,6	0,3	0,1	0,2	0,4	0,4	0,4
P 23	<i>Malformazioni congenite del sistema osteo-muscolare</i>	1,6	1,5	1,3	1,1	0,9	1,0	1,3	1,2	1,2
P 24	<i>Sindrome di down</i>	0,3	0,4	0,4	0,4	0,5	0,4	0,3	0,4	0,4
P 25	<i>Altre malformazioni congenite</i>	4,3	4,4	3,3	4,1	4,0	3,2	4,2	4,2	3,2

Tavola 1.4 segue – Morti nel primo anno di vita per per causa e sesso – Anni 2000-2002 (valori assoluti)

Classificazione P	CAUSE DI MORTE	Maschi			Femmine			Maschi e femmine		
		2000	2001	2002	2000	2001	2002	2000	2001	2002
		P (26-53) XV - Alcune condizioni morbose di origine perinatale	25,8	27,7	27,2	23,4	23,9	20,7	25,9	24,1
P 26	<i>Disturbi ipertensivi della madre</i>	0,1	0,1	0,1	..	0,1	..	0,1	0,1	
P 27	<i>Altre condizioni morbose materne</i>	0,1	0,1	
P 28	<i>Rottura prematura delle membrane</i>	0,3	0,1	0,2	..	0,2	0,2	0,2	0,2	
P 29	<i>Polidramnios</i>	0,1	0,2	..	0,1	..	
P 30	<i>Gravidanza multipla</i>	0,5	0,3	0,4	0,3	0,5	0,3	0,4	0,3	
P 31	<i>Altre complicazioni materne della gravidanza</i>	0,1	0,2	0,2	0,1	0,2	0,1	0,2	0,1	
P 32	<i>Placenta previa</i>	0,1	..	0,1	..	-	0,1	
P 33	<i>Altre forme di distacco ed emorr.della placenta</i>	0,5	0,2	0,6	0,3	0,4	0,3	0,3	0,5	
P 34	<i>Altre e non specificate anomalie della placenta</i>	..	0,1	0,2	..	0,1	..	0,1	0,1	
P 35	<i>Prolasso del cordone ombelicale</i>	-	-	..	-	-	..	-	..	
P 36	<i>Altre e non specificate cond. morb. del cordone ombelicale</i>	-	..	-	-	-	-	..	-	
P 37	<i>Corio-amnioite e altre e non specif. anomalie corion e amnios</i>	..	0,1	0,1	0,1	0,1	0,1	
P 38	<i>Presentazione anomala. fet. sprop. fet. pelv. in trav. e parto</i>	-	-	-	-	-	-	-	-	
P 39	<i>Parto precipitoso e contrazioni uterine anomale</i>	-	-	-	-	..	-	..	-	
P 40	<i>Altre e non specif. complicaz. del travaglio e del parto</i>	0,1	0,1	0,1	
P 41	<i>Crescita fetale lenta, malnutrizione ed immaturità fetale</i>	2,4	2,5	2,3	2,2	1,8	2,0	2,2	2,1	
P 42	<i>Gestazione prolungata e peso elevato alla nascita</i>	-	..	-	-	-	-	..	-	
P 43	<i>Traumatismo ostetrico</i>	1,1	1,3	0,8	1,0	1,1	0,6	1,2	0,7	
P 44	<i>Morte fetale da asfissia o anossia prima o durante il travaglio</i>	-	-	-	-	-	-	-	-	
P 45	<i>Sofferenza fetale e asfissia in un nato vivo</i>	2,8	3,2	3,0	2,8	2,9	2,3	3,0	2,7	
P 46	<i>Sindrome da difficoltà respiratoria</i>	5,3	5,6	5,4	4,3	4,6	4,7	5,1	5,1	
P 47	<i>Altre condizioni morbose respiratorie del feto e del neonato</i>	8,1	8,7	7,8	8,4	7,4	6,1	8,1	7,0	
P 48	<i>Infezioni specifiche del periodo perinatale</i>	1,3	1,6	1,1	0,8	1,2	0,9	1,4	1,0	
P 49	<i>Malattia emolitica da isoimmunizzazione anti-rh</i>	..	-	-	..	0,1	-	..	-	
P 50	<i>Malattia emolitica da altre e non specificate isoimmunizzazioni</i>	-	0,1	0,1	-	-	..	0,1	..	
P 51	<i>Sindrome del neonato di madre diabetica</i>	0,1	..	0,2	..	-	0,1	
P 52	<i>Malattia emorragica del neonato</i>	0,1	0,2	0,2	0,2	0,1	0,1	0,2	0,1	
P 53	<i>Altre condizioni morbose di origine perinatale</i>	2,8	3,2	3,9	2,8	2,8	3,0	3,0	3,5	
P (54-55) II, IV, V,VII, X, XI, XII, XIII, XVI - Altri e mal definiti stati morbosi		3,3	3,5	3,2	2,3	2,8	2,2	3,1	2,7	
P 54	<i>Altri stati morbosi</i>	1,4	1,5	1,3	1,0	1,4	1,2	1,5	1,2	
P 55	<i>Sintomi, segni e stati morbosi mal definiti</i>	1,8	1,9	1,9	1,3	1,4	1,0	1,6	1,5	
P 56	XVII - Traumatismi e avvelenamenti	0,5	1,1	1,0	0,8	0,7	0,6	0,9	0,8	
Totale		47,7	50,3	47,9	42,3	43,3	39,1	46,9	43,6	

Capitolo 2 - Morti per causa, sesso e età - Anno 2002

(Classificazione internazionale analitica - IX Rev. 1975)

Tavola 2.1 – Morti per malattie infettive e parassitarie per età – Maschi e femmine – Anno 2002

Classifi- cazione analitica	CAUSE DI MORTE (a)	Totale												
		M	F	MF	0	1	2	3	4	0-4	5-9	10-14		
001-009	Malattie infettive intestinali	24	35	59	-	-	-	-	-	-	-	-	-	-
001	<i>Colera</i>	-	-	-	-	-	-	-	-	-	-	-	-	-
002	<i>Febbre tifoide e paratifoide</i>	-	-	-	-	-	-	-	-	-	-	-	-	-
003	<i>Altre infezioni da salmonella</i>	5	5	10	-	-	-	-	-	-	-	-	-	-
004	<i>Shigellosi</i>	-	-	-	-	-	-	-	-	-	-	-	-	-
005	<i>Altre intossicazioni alimentari (batteriche)</i>	-	1	1	-	-	-	-	-	-	-	-	-	-
006	<i>Amebiasi</i>	-	-	-	-	-	-	-	-	-	-	-	-	-
007	<i>Altre malattie intestinali da protozoi</i>	-	-	-	-	-	-	-	-	-	-	-	-	-
008	<i>Infezioni intestinali da altri organismi</i>	4	7	11	-	-	-	-	-	-	-	-	-	-
009	<i>Infezioni intestinali mal definite</i>	15	22	37	-	-	-	-	-	-	-	-	-	-
010-018	Tubercolosi	259	154	413	-	-	1	-	-	1	-	-	-	-
010	<i>Infezione tubercolare primaria</i>	-	-	-	-	-	-	-	-	-	-	-	-	-
011	<i>Tubercolosi polmonare</i>	218	113	331	-	-	-	-	-	-	-	-	-	-
012	<i>Altre forme di tubercolosi dell'apparato respiratorio</i>	9	3	12	-	-	-	-	-	-	-	-	-	-
013	<i>Tubercolosi delle meningi e del sistema nervoso centrale</i>	6	8	14	-	-	1	-	-	1	-	-	-	-
014	<i>Tubercolosi dell'intestino, peritoneo e ghiand. mesenteriche</i>	2	3	5	-	-	-	-	-	-	-	-	-	-
015	<i>Tubercolosi delle ossa e delle articolazioni</i>	5	12	17	-	-	-	-	-	-	-	-	-	-
016	<i>Tubercolosi dell'apparato genito-urinario</i>	12	10	22	-	-	-	-	-	-	-	-	-	-
017	<i>Tubercolosi degli altri organi</i>	2	1	3	-	-	-	-	-	-	-	-	-	-
018	<i>Tubercolosi miliare</i>	5	4	9	-	-	-	-	-	-	-	-	-	-
020-027	Malattie batteriche trasmesse da animali	2	3	5	-	-	-	-	-	-	-	-	-	-
020	<i>Peste</i>	-	-	-	-	-	-	-	-	-	-	-	-	-
021	<i>Tularemia</i>	-	-	-	-	-	-	-	-	-	-	-	-	-
022	<i>Carbonchio</i>	-	-	-	-	-	-	-	-	-	-	-	-	-
023	<i>Brucellosi</i>	1	-	1	-	-	-	-	-	-	-	-	-	-
024	<i>Morva</i>	-	-	-	-	-	-	-	-	-	-	-	-	-
025	<i>Melioidosi</i>	-	-	-	-	-	-	-	-	-	-	-	-	-
026	<i>Febbre da morso di ratto</i>	-	-	-	-	-	-	-	-	-	-	-	-	-
027	<i>Altre malattie batteriche trasmesse da animali</i>	1	3	4	-	-	-	-	-	-	-	-	-	-
030-041	Altre malattie batteriche	609	737	1.346	20	2	2	2	2	28	4	2	-	-
030	<i>Lebbra</i>	-	-	-	-	-	-	-	-	-	-	-	-	-
031	<i>Malattie da altri micobatteri</i>	2	3	5	-	-	-	-	-	-	-	-	-	-
032	<i>Difterite</i>	-	-	-	-	-	-	-	-	-	-	-	-	-
033	<i>Pertosse</i>	-	-	-	-	-	-	-	-	-	-	-	-	-
034	<i>Angina streptococcica e scarlattina</i>	-	-	-	-	-	-	-	-	-	-	-	-	-
035	<i>Erisipela</i>	1	7	8	1	-	-	-	-	1	-	-	-	-
036	<i>Infezione meningococcica</i>	9	15	24	4	1	1	2	-	8	1	1	-	-
037	<i>Tetano</i>	7	12	19	-	-	-	-	-	-	-	-	-	-
038	<i>Setticemia</i>	571	687	1.258	15	1	1	-	-	17	3	1	-	-
039	<i>Infezioni actinomicotiche</i>	3	2	5	-	-	-	-	-	-	-	-	-	-
040	<i>Altre malattie batteriche</i>	11	8	19	-	-	-	-	-	-	-	-	-	-
041	<i>Infez. batteriche in cond. morb. class. altrove e di sede n.s.</i>	5	3	8	-	-	-	-	2	2	-	-	-	-
045-049	Poliomielite ed altre malattie virali del sist. nervoso centrale	55	60	115	-	1	1	-	-	2	1	-	-	-
045	<i>Poliomielite acuta</i>	-	-	-	-	-	-	-	-	-	-	-	-	-
046	<i>Infezioni del sistema nervoso centrale da virus lenti</i>	31	33	64	-	-	-	-	-	-	-	-	-	-
047	<i>Meningite da enterovirus</i>	2	3	5	-	-	-	-	-	-	-	-	-	-
048	<i>Altre malattie da enterovirus del sistema nervoso centrale</i>	2	2	4	-	-	-	-	-	-	-	-	-	-
049	<i>Altre mal. virali del sist. nerv. centr. non trasm. da artropodi</i>	20	22	42	-	1	1	-	-	2	1	-	-	-

(a) Per le abbreviazioni che non risultassero intuitive cfr. Istat. *Classificazioni delle malattie, traumatismi e cause di morte, IX Revisione 1975.*

Anni																Oltre 90	N.I	Classifi- cazione analitica
15-17	18-19	20-24	25-29	30-34	35-39	40-44	45-49	50-54	55-59	60-64	65-69	70-74	75-79	80-84	85-89			
-	-	-	-	-	1	-	-	1	1	-	1	3	12	6	19	15	-	001-009
-	-	-	-	-	-	-	-	-	-	-	-	-	-	-	-	-	-	001
-	-	-	-	-	-	-	-	-	-	-	-	-	-	-	-	-	-	002
-	-	-	-	-	-	-	-	-	-	-	1	-	4	2	3	-	-	003
-	-	-	-	-	-	-	-	-	-	-	-	-	-	-	-	-	-	004
-	-	-	-	-	-	-	-	-	-	-	-	-	-	-	1	-	-	005
-	-	-	-	-	-	-	-	-	-	-	-	-	-	-	-	-	-	006
-	-	-	-	-	-	-	-	-	-	-	-	-	-	-	-	-	-	007
-	-	-	-	-	-	-	-	-	-	-	-	-	-	1	2	8	-	008
-	-	-	-	-	1	-	-	1	1	-	-	3	8	3	13	7	-	009
-	-	-	1	4	2	6	8	9	10	18	29	61	102	82	55	25	-	010-018
-	-	-	-	-	-	-	-	-	-	-	-	-	-	-	-	-	-	010
-	-	-	1	2	2	3	6	8	9	14	24	47	80	73	44	18	-	011
-	-	-	-	-	-	-	-	-	-	-	-	3	2	2	5	-	-	012
-	-	-	-	1	-	-	-	-	-	1	3	3	3	1	-	1	-	013
-	-	-	-	-	-	-	-	-	-	-	1	1	1	-	-	2	-	014
-	-	-	-	-	-	-	1	-	1	2	1	2	5	2	3	-	-	015
-	-	-	-	-	-	1	1	1	-	1	-	2	9	4	2	1	-	016
-	-	-	-	-	-	-	-	-	-	-	-	2	1	-	-	-	-	017
-	-	-	-	1	-	2	-	-	-	-	-	1	1	-	1	3	-	018
-	-	-	-	-	-	-	-	-	-	-	2	1	-	1	1	-	-	020-027
-	-	-	-	-	-	-	-	-	-	-	-	-	-	-	-	-	-	020
-	-	-	-	-	-	-	-	-	-	-	-	-	-	-	-	-	-	021
-	-	-	-	-	-	-	-	-	-	-	-	-	-	-	-	-	-	022
-	-	-	-	-	-	-	-	-	-	-	1	-	-	-	-	-	-	023
-	-	-	-	-	-	-	-	-	-	-	-	-	-	-	-	-	-	024
-	-	-	-	-	-	-	-	-	-	-	-	-	-	-	-	-	-	025
-	-	-	-	-	-	-	-	-	-	-	-	-	-	-	-	-	-	026
-	-	-	-	-	-	-	-	-	-	-	1	1	-	1	1	-	-	027
2	2	2	7	8	12	8	12	21	42	68	79	148	245	218	240	198	-	030-041
-	-	-	-	-	-	-	-	-	-	-	-	-	-	-	-	-	-	030
-	-	-	-	-	-	-	-	-	-	-	1	2	2	-	-	-	-	031
-	-	-	-	-	-	-	-	-	-	-	-	-	-	-	-	-	-	032
-	-	-	-	-	-	-	-	-	-	-	-	-	-	-	-	-	-	033
-	-	-	-	-	-	-	-	-	-	-	-	-	-	-	-	-	-	034
-	-	-	-	-	-	-	-	-	-	1	-	2	1	-	1	2	-	035
2	-	-	2	-	1	1	-	-	-	1	4	1	-	1	1	-	-	036
-	-	-	-	-	-	-	-	-	1	2	1	2	6	1	6	-	-	037
-	2	1	5	8	10	6	11	20	39	61	69	135	232	213	230	195	-	038
-	-	-	-	-	-	-	-	-	1	-	1	3	-	-	-	-	-	039
-	-	-	-	-	1	1	1	1	1	3	3	3	2	2	1	1	-	040
-	-	1	-	-	1	-	-	-	-	-	-	-	2	1	1	-	-	041
-	-	1	2	-	4	6	8	5	8	10	14	17	17	16	2	2	-	045-049
-	-	-	-	-	-	-	-	-	-	-	-	-	-	-	-	-	-	045
-	-	-	1	-	1	4	6	5	4	6	9	9	12	6	-	1	-	046
-	-	-	-	-	1	-	-	-	-	1	-	-	-	3	-	-	-	047
-	-	-	-	-	-	-	-	-	1	-	-	-	2	1	-	-	-	048
-	-	1	1	-	2	2	2	-	3	3	5	8	3	6	2	1	-	049

Roma: Istat, ristampa Aprile 1996. (Metodi e norme Serie C, n. 10)

Tavola 2.1 segue – Morti per malattie infettive e parassitarie per età – Maschi e femmine – Anno 2002

Classificazione analitica	CAUSE DI MORTE (a)	Totale										
		M	F	MF	0	1	2	3	4	0-4	5-9	10-14
050-057	Malattie virali con esantema	28	67	95	2	-	1	-	-	3	2	3
050	<i>Vaiolo</i>	-	-	-	-	-	-	-	-	-	-	-
051	<i>Vaccino e paravaccino</i>	-	-	-	-	-	-	-	-	-	-	-
052	<i>Varicella</i>	2	4	6	-	-	1	-	-	1	-	1
053	<i>Herpes zoster</i>	4	21	25	-	-	-	-	-	-	-	-
054	<i>Herpes simplex</i>	20	37	57	-	-	-	-	-	-	-	-
055	<i>Morbillo</i>	1	5	6	1	-	-	-	-	1	2	2
056	<i>Rosolia</i>	-	-	-	-	-	-	-	-	-	-	-
057	<i>Altri esantemi virali</i>	1	-	1	1	-	-	-	-	1	-	-
060-066	Malattie virali da artropodi	-	-	-	-	-	-	-	-	-	-	-
060	<i>Febbre gialla</i>	-	-	-	-	-	-	-	-	-	-	-
061	<i>Dengue</i>	-	-	-	-	-	-	-	-	-	-	-
062	<i>Encefalite virale da zanzare</i>	-	-	-	-	-	-	-	-	-	-	-
063	<i>Encefalite virale da zecche</i>	-	-	-	-	-	-	-	-	-	-	-
064	<i>Encefalite virale da altri e non specificati artropodi</i>	-	-	-	-	-	-	-	-	-	-	-
065	<i>Febbre emorragica da artropodi</i>	-	-	-	-	-	-	-	-	-	-	-
066	<i>Altre malattie virali da artropodi</i>	-	-	-	-	-	-	-	-	-	-	-
070-079	Altre malattie da virus e da Chlamydiae	1.015	975	1.990	-	-	-	-	-	-	-	-
070	<i>Epatite virale</i>	998	950	1.948	-	-	-	-	-	-	-	-
071	<i>Rabbia</i>	-	-	-	-	-	-	-	-	-	-	-
072	<i>Parotite epidemica</i>	-	1	1	-	-	-	-	-	-	-	-
073	<i>Psittacosi</i>	-	-	-	-	-	-	-	-	-	-	-
074	<i>Malattie specifiche da virus coxsackie</i>	-	-	-	-	-	-	-	-	-	-	-
075	<i>Mononucleosi infettiva</i>	-	4	4	-	-	-	-	-	-	-	-
076	<i>Tracoma</i>	-	-	-	-	-	-	-	-	-	-	-
077	<i>Altre malattie della congiuntiva da virus e Chlamydiae</i>	-	-	-	-	-	-	-	-	-	-	-
078	<i>Altre malattie da virus e da Chlamydiae</i>	1	2	3	-	-	-	-	-	-	-	-
079	<i>Infezioni virali in cond. morb. class. altrove e di sede n.s.</i>	16	18	34	-	-	-	-	-	-	-	-
080-088	Rickettsiosi ed altre malattie da artropodi	13	5	18	-	-	-	-	-	-	-	-
080	<i>Tifo (epidemico) da pidocchi</i>	-	-	-	-	-	-	-	-	-	-	-
081	<i>Altri tifi</i>	-	-	-	-	-	-	-	-	-	-	-
082	<i>Rickettsiosi da zecche</i>	1	1	2	-	-	-	-	-	-	-	-
083	<i>Altre rickettsiosi</i>	4	2	6	-	-	-	-	-	-	-	-
084	<i>Malaria</i>	2	1	3	-	-	-	-	-	-	-	-
085	<i>Leishmaniosi</i>	6	1	7	-	-	-	-	-	-	-	-
086	<i>Tripanosomiasi</i>	-	-	-	-	-	-	-	-	-	-	-
087	<i>Febbre ricorrente</i>	-	-	-	-	-	-	-	-	-	-	-
088	<i>Altre malattie da artropodi</i>	-	-	-	-	-	-	-	-	-	-	-
090-099	Sifilide ed altre malattie veneree	10	6	16	-	-	-	-	-	-	-	-
090	<i>Sifilide congenita</i>	1	-	1	-	-	-	-	-	-	-	-
091	<i>Sifilide recente con sintomi</i>	-	-	-	-	-	-	-	-	-	-	-
092	<i>Sifilide recente latente</i>	-	-	-	-	-	-	-	-	-	-	-
093	<i>Sifilide cardiovascolare</i>	-	-	-	-	-	-	-	-	-	-	-
094	<i>Neurosifilide</i>	9	4	13	-	-	-	-	-	-	-	-
095	<i>Altre forme di sifilide tardiva con sintomi</i>	-	1	1	-	-	-	-	-	-	-	-
096	<i>Sifilide tardiva latente</i>	-	-	-	-	-	-	-	-	-	-	-
097	<i>Altre forme di sifilide e non specificata</i>	-	-	-	-	-	-	-	-	-	-	-
098	<i>Infezione gonococcica</i>	-	-	-	-	-	-	-	-	-	-	-
099	<i>Altre malattie veneree</i>	-	1	1	-	-	-	-	-	-	-	-

Anni																	N.I	Classificazione analitica
15-17	18-19	20-24	25-29	30-34	35-39	40-44	45-49	50-54	55-59	60-64	65-69	70-74	75-79	80-84	85-89	Oltre 90		
-	-	-	2	1	1	2	-	-	3	2	5	5	12	16	20	18	-	050-057
-	-	-	-	-	-	-	-	-	-	-	-	-	-	-	-	-	-	050
-	-	-	-	-	-	-	-	-	-	-	-	-	-	-	-	-	-	051
-	-	-	1	-	-	1	-	-	1	-	-	1	-	-	-	-	-	052
-	-	-	-	-	-	-	-	-	-	-	-	-	3	5	9	8	-	053
-	-	-	1	-	1	1	-	-	2	2	5	4	9	11	11	10	-	054
-	-	-	-	1	-	-	-	-	-	-	-	-	-	-	-	-	-	055
-	-	-	-	-	-	-	-	-	-	-	-	-	-	-	-	-	-	056
-	-	-	-	-	-	-	-	-	-	-	-	-	-	-	-	-	-	057
-	-	-	-	-	-	-	-	-	-	-	-	-	-	-	-	-	-	060-066
-	-	-	-	-	-	-	-	-	-	-	-	-	-	-	-	-	-	060
-	-	-	-	-	-	-	-	-	-	-	-	-	-	-	-	-	-	061
-	-	-	-	-	-	-	-	-	-	-	-	-	-	-	-	-	-	062
-	-	-	-	-	-	-	-	-	-	-	-	-	-	-	-	-	-	063
-	-	-	-	-	-	-	-	-	-	-	-	-	-	-	-	-	-	064
-	-	-	-	-	-	-	-	-	-	-	-	-	-	-	-	-	-	065
-	-	-	-	-	-	-	-	-	-	-	-	-	-	-	-	-	-	066
-	3	3	3	18	56	72	70	63	96	176	262	360	365	245	140	58	-	070-079
-	3	2	2	16	53	68	69	63	96	174	261	356	362	239	134	50	-	070
-	-	-	-	-	-	-	-	-	-	-	-	-	-	-	-	-	-	071
-	-	-	-	-	-	-	-	-	-	-	-	1	-	-	-	-	-	072
-	-	-	-	-	-	-	-	-	-	-	-	-	-	-	-	-	-	073
-	-	-	-	-	-	-	-	-	-	-	-	-	-	-	-	-	-	074
-	-	-	-	-	-	-	-	-	-	-	-	-	-	1	3	-	-	075
-	-	-	-	-	-	-	-	-	-	-	-	-	-	-	-	-	-	076
-	-	-	-	-	-	-	-	-	-	-	-	-	-	-	-	-	-	077
-	-	1	-	-	-	-	1	-	-	-	-	1	-	-	-	-	-	078
-	-	-	1	2	3	4	-	-	-	2	1	2	3	5	3	8	-	079
-	-	-	-	1	2	2	1	1	1	2	2	2	1	2	-	1	-	080-088
-	-	-	-	-	-	-	-	-	-	-	-	-	-	-	-	-	-	080
-	-	-	-	-	-	-	-	-	-	-	-	-	-	-	-	-	-	081
-	-	-	-	-	-	-	-	-	1	-	-	-	1	-	-	-	-	082
-	-	-	-	1	-	1	1	-	-	-	1	1	-	1	-	-	-	083
-	-	-	-	-	1	-	-	-	-	2	-	-	-	-	-	-	-	084
-	-	-	-	-	1	1	-	1	-	-	1	1	-	1	-	1	-	085
-	-	-	-	-	-	-	-	-	-	-	-	-	-	-	-	-	-	086
-	-	-	-	-	-	-	-	-	-	-	-	-	-	-	-	-	-	087
-	-	-	-	-	-	-	-	-	-	-	-	-	-	-	-	-	-	088
-	-	1	-	1	-	2	-	1	2	2	-	2	2	2	1	-	-	090-099
-	-	-	-	-	-	-	-	-	-	1	-	-	-	-	-	-	-	090
-	-	-	-	-	-	-	-	-	-	-	-	-	-	-	-	-	-	091
-	-	-	-	-	-	-	-	-	-	-	-	-	-	-	-	-	-	092
-	-	-	-	-	-	-	-	-	-	-	-	-	-	-	-	-	-	093
-	-	1	-	-	-	2	-	1	2	1	-	2	2	1	1	-	-	094
-	-	-	-	1	-	-	-	-	-	-	-	-	-	-	-	-	-	095
-	-	-	-	-	-	-	-	-	-	-	-	-	-	-	-	-	-	096
-	-	-	-	-	-	-	-	-	-	-	-	-	-	-	-	-	-	097
-	-	-	-	-	-	-	-	-	-	-	-	-	-	-	-	-	-	098
-	-	-	-	-	-	-	-	-	-	-	-	-	-	1	-	-	-	099

Tavola 2.1 segue – Morti per malattie infettive e parassitarie per età – Maschi e femmine – Anno 2002

Classificazione analitica	CAUSE DI MORTE (a)	Totale																
		M	F	MF	0	1	2	3	4	0-4	5-9	10-14						
100-104	Altre malattie da spirochete	5	1	6	-	-	-	-	-	-	-	-	-	-	-	-	-	-
100	<i>Leptosirosi</i>	5	1	6	-	-	-	-	-	-	-	-	-	-	-	-	-	-
101	<i>Angina di Vincent</i>	-	-	-	-	-	-	-	-	-	-	-	-	-	-	-	-	-
102	<i>Framboesia</i>	-	-	-	-	-	-	-	-	-	-	-	-	-	-	-	-	-
103	<i>Pinta</i>	-	-	-	-	-	-	-	-	-	-	-	-	-	-	-	-	-
104	<i>Altre infezioni da spirochete</i>	-	-	-	-	-	-	-	-	-	-	-	-	-	-	-	-	-
110-118	Micosi	46	22	68	-	-	-	-	-	-	-	-	-	-	-	-	-	-
110	<i>Dermatofitosi</i>	1	-	1	-	-	-	-	-	-	-	-	-	-	-	-	-	-
111	<i>Altre e non specificate dermatomicosi</i>	-	-	-	-	-	-	-	-	-	-	-	-	-	-	-	-	-
112	<i>Candidiasi</i>	10	13	23	-	-	-	-	-	-	-	-	-	-	-	-	-	-
114	<i>Coccidioidomicosi</i>	-	-	-	-	-	-	-	-	-	-	-	-	-	-	-	-	-
115	<i>Istoplamosi</i>	-	-	-	-	-	-	-	-	-	-	-	-	-	-	-	-	-
116	<i>Blastomicosi</i>	-	-	-	-	-	-	-	-	-	-	-	-	-	-	-	-	-
117	<i>Altre micosi</i>	35	9	44	-	-	-	-	-	-	-	-	-	-	-	-	-	-
118	<i>Micosi da patogeni facoltativi</i>	-	-	-	-	-	-	-	-	-	-	-	-	-	-	-	-	-
120-129	Elmintiasi	8	9	17	-	-	-	-	-	-	-	-	-	-	-	-	-	-
120	<i>Schistosomiasi (bilharziosi)</i>	-	-	-	-	-	-	-	-	-	-	-	-	-	-	-	-	-
121	<i>Altre infestazioni da trematodi</i>	-	-	-	-	-	-	-	-	-	-	-	-	-	-	-	-	-
122	<i>Echinococcosi</i>	7	8	15	-	-	-	-	-	-	-	-	-	-	-	-	-	-
123	<i>Altre infestazioni da cestodi</i>	-	-	-	-	-	-	-	-	-	-	-	-	-	-	-	-	-
124	<i>Trichinosi</i>	-	-	-	-	-	-	-	-	-	-	-	-	-	-	-	-	-
125	<i>Filariasi e dracontiasi</i>	-	-	-	-	-	-	-	-	-	-	-	-	-	-	-	-	-
126	<i>Anchilostomiasi e necatoriasi</i>	-	-	-	-	-	-	-	-	-	-	-	-	-	-	-	-	-
127	<i>Altre elmintiasi intestinali</i>	1	-	1	-	-	-	-	-	-	-	-	-	-	-	-	-	-
128	<i>Altre e non specificate elmintiasi</i>	-	-	-	-	-	-	-	-	-	-	-	-	-	-	-	-	-
129	<i>Parassitismo intestinale non specificato</i>	-	1	1	-	-	-	-	-	-	-	-	-	-	-	-	-	-
130-136	Altre malattie infettive e parassitarie	36	48	84	-	-	-	-	-	-	-	-	-	-	-	-	-	-
130	<i>Toxoplasmosi</i>	-	-	-	-	-	-	-	-	-	-	-	-	-	-	-	-	-
131	<i>Tricomoniasi</i>	-	-	-	-	-	-	-	-	-	-	-	-	-	-	-	-	-
132	<i>Pediculosi e ftiriasi</i>	-	-	-	-	-	-	-	-	-	-	-	-	-	-	-	-	-
133	<i>Acariasi</i>	-	-	-	-	-	-	-	-	-	-	-	-	-	-	-	-	-
134	<i>Altre infestazioni</i>	-	-	-	-	-	-	-	-	-	-	-	-	-	-	-	-	-
135	<i>Sarcoidosi</i>	19	34	53	-	-	-	-	-	-	-	-	-	-	-	-	-	-
136	<i>Altre e non specificate malattie infettive e parassitarie</i>	17	14	31	-	-	-	-	-	-	-	-	-	-	-	-	-	-
137-139	Postumi di malattie infettive e parassitarie	35	25	60	-	-	-	-	-	-	-	-	-	-	-	-	-	-
137	<i>Postumi della tubercolosi</i>	23	15	38	-	-	-	-	-	-	-	-	-	-	-	-	-	-
138	<i>Postumi della poliomielite acuta</i>	12	9	21	-	-	-	-	-	-	-	-	-	-	-	-	-	-
139	<i>Postumi di altre malattie infettive e parassitarie</i>	-	1	1	-	-	-	-	-	-	-	-	-	-	-	-	-	-
Totale		2.145	2.147	4.292	22	3	5	2	2	34	7	5						

Anni																Oltre 90	N.I.	Classifi- cazione analitica	
15-17	18-19	20-24	25-29	30-34	35-39	40-44	45-49	50-54	55-59	60-64	65-69	70-74	75-79	80-84	85-89				
-	-	-	-	-	-	-	-	1	2	-	1	-	2	-	-	-	-	-	100-104
-	-	-	-	-	-	-	-	1	2	-	1	-	2	-	-	-	-	-	100
-	-	-	-	-	-	-	-	-	-	-	-	-	-	-	-	-	-	-	101
-	-	-	-	-	-	-	-	-	-	-	-	-	-	-	-	-	-	-	102
-	-	-	-	-	-	-	-	-	-	-	-	-	-	-	-	-	-	-	103
-	-	-	-	-	-	-	-	-	-	-	-	-	-	-	-	-	-	-	104
-	-	-	1	2	2	2	2	5	6	9	7	11	8	7	2	4	-	-	110-118
-	-	-	-	-	-	-	-	1	-	-	-	-	-	-	-	-	-	-	110
-	-	-	-	-	-	-	-	-	-	-	-	-	-	-	-	-	-	-	111
-	-	-	-	-	1	-	-	-	2	2	1	3	4	5	1	4	-	-	112
-	-	-	-	-	-	-	-	-	-	-	-	-	-	-	-	-	-	-	114
-	-	-	-	-	-	-	-	-	-	-	-	-	-	-	-	-	-	-	115
-	-	-	-	-	-	-	-	-	-	-	-	-	-	-	-	-	-	-	116
-	-	-	1	2	1	2	2	4	4	7	6	8	4	2	1	-	-	-	117
-	-	-	-	-	-	-	-	-	-	-	-	-	-	-	-	-	-	-	118
-	-	-	-	-	-	-	-	1	1	1	3	1	3	3	-	2	2	-	120-129
-	-	-	-	-	-	-	-	-	-	-	-	-	-	-	-	-	-	-	120
-	-	-	-	-	-	-	-	-	-	-	-	-	-	-	-	-	-	-	121
-	-	-	-	-	-	-	-	1	1	1	2	1	3	3	-	2	1	-	122
-	-	-	-	-	-	-	-	-	-	-	-	-	-	-	-	-	-	-	123
-	-	-	-	-	-	-	-	-	-	-	-	-	-	-	-	-	-	-	124
-	-	-	-	-	-	-	-	-	-	-	-	-	-	-	-	-	-	-	125
-	-	-	-	-	-	-	-	-	-	-	-	-	-	-	-	-	-	-	126
-	-	-	-	-	-	-	-	-	-	-	1	-	-	-	-	-	-	-	127
-	-	-	-	-	-	-	-	-	-	-	-	-	-	-	-	-	-	-	128
-	-	-	-	-	-	-	-	-	-	-	-	-	-	-	-	-	1	-	129
-	-	1	-	-	3	2	5	3	3	7	12	9	14	9	10	6	-	-	130-136
-	-	-	-	-	-	-	-	-	-	-	-	-	-	-	-	-	-	-	130
-	-	-	-	-	-	-	-	-	-	-	-	-	-	-	-	-	-	-	131
-	-	-	-	-	-	-	-	-	-	-	-	-	-	-	-	-	-	-	132
-	-	-	-	-	-	-	-	-	-	-	-	-	-	-	-	-	-	-	133
-	-	-	-	-	-	-	-	-	-	-	-	-	-	-	-	-	-	-	134
-	-	-	-	-	-	1	3	3	2	3	11	8	12	7	2	1	-	-	135
-	-	1	-	-	3	1	2	-	1	4	1	1	2	2	8	5	-	-	136
-	-	-	-	1	-	1	1	3	3	3	3	8	11	9	12	5	-	-	137-139
-	-	-	-	1	-	-	1	2	-	1	2	5	9	7	6	4	-	-	137
-	-	-	-	-	-	1	-	1	3	2	1	3	2	1	6	1	-	-	138
-	-	-	-	-	-	-	-	-	-	-	-	-	-	1	-	-	-	-	139
2	5	8	16	36	83	103	109	115	176	301	417	632	792	613	504	334	-	-	

Tavola 2.2 – Morti per malattie infettive e parassitarie per età – Femmine – Anno 2002

Classificazione analitica	CAUSE DI MORTE												
		0	1	2	3	4	0-4	5-9	10-14	15-17	18-19		
001-009	Malattie infettive intestinali	-	-	-	-	-	-	-	-	-	-	-	-
001	<i>Colera</i>	-	-	-	-	-	-	-	-	-	-	-	-
002	<i>Febbre tifoide e paratifoide</i>	-	-	-	-	-	-	-	-	-	-	-	-
003	<i>Altre infezioni da salmonella</i>	-	-	-	-	-	-	-	-	-	-	-	-
004	<i>Shigellosi</i>	-	-	-	-	-	-	-	-	-	-	-	-
005	<i>Altre intossicazioni alimentari (batteriche)</i>	-	-	-	-	-	-	-	-	-	-	-	-
006	<i>Amebiasi</i>	-	-	-	-	-	-	-	-	-	-	-	-
007	<i>Altre malattie intestinali da protozoi</i>	-	-	-	-	-	-	-	-	-	-	-	-
008	<i>Infezioni intestinali da altri organismi</i>	-	-	-	-	-	-	-	-	-	-	-	-
009	<i>Infezioni intestinali mal definite</i>	-	-	-	-	-	-	-	-	-	-	-	-
010-018	Tubercolosi	-	-	1	-	-	-	1	-	-	-	-	-
010	<i>Infezione tubercolare primaria</i>	-	-	-	-	-	-	-	-	-	-	-	-
011	<i>Tubercolosi polmonare</i>	-	-	-	-	-	-	-	-	-	-	-	-
012	<i>Altre forme di tubercolosi dell'apparato respiratorio</i>	-	-	-	-	-	-	-	-	-	-	-	-
013	<i>Tubercolosi delle meningi e del sistema nervoso centrale</i>	-	-	1	-	-	-	1	-	-	-	-	-
014	<i>Tubercolosi dell'intestino, peritoneo e ghiand. mesenteriche</i>	-	-	-	-	-	-	-	-	-	-	-	-
015	<i>Tubercolosi delle ossa e delle articolazioni</i>	-	-	-	-	-	-	-	-	-	-	-	-
016	<i>Tubercolosi dell'apparato genito-urinario</i>	-	-	-	-	-	-	-	-	-	-	-	-
017	<i>Tubercolosi degli altri organi</i>	-	-	-	-	-	-	-	-	-	-	-	-
018	<i>Tubercolosi miliare</i>	-	-	-	-	-	-	-	-	-	-	-	-
020-027	Malattie batteriche trasmesse da animali	-	-	-	-	-	-	-	-	-	-	-	-
020	<i>Peste</i>	-	-	-	-	-	-	-	-	-	-	-	-
021	<i>Tularemia</i>	-	-	-	-	-	-	-	-	-	-	-	-
022	<i>Carbonchio</i>	-	-	-	-	-	-	-	-	-	-	-	-
023	<i>Brucellosi</i>	-	-	-	-	-	-	-	-	-	-	-	-
024	<i>Morva</i>	-	-	-	-	-	-	-	-	-	-	-	-
025	<i>Melioidosi</i>	-	-	-	-	-	-	-	-	-	-	-	-
026	<i>Febbre da morso di ratto</i>	-	-	-	-	-	-	-	-	-	-	-	-
027	<i>Altre malattie batteriche trasmesse da animali</i>	-	-	-	-	-	-	-	-	-	-	-	-
030-041	Altre malattie batteriche	12	-	1	2	-	-	15	1	-	2	1	-
030	<i>Lebbra</i>	-	-	-	-	-	-	-	-	-	-	-	-
031	<i>Malattie da altri micobatteri</i>	-	-	-	-	-	-	-	-	-	-	-	-
032	<i>Difterite</i>	-	-	-	-	-	-	-	-	-	-	-	-
033	<i>Pertosse</i>	-	-	-	-	-	-	-	-	-	-	-	-
034	<i>Angina streptococcica e scarlattina</i>	-	-	-	-	-	-	-	-	-	-	-	-
035	<i>Erisipela</i>	1	-	-	-	-	-	1	-	-	-	-	-
036	<i>Infezione meningococcica</i>	3	-	1	2	-	-	6	-	-	2	-	-
037	<i>Tetano</i>	-	-	-	-	-	-	-	-	-	-	-	-
038	<i>Setticemia</i>	8	-	-	-	-	-	8	1	-	-	1	-
039	<i>Infezioni actinomicotiche</i>	-	-	-	-	-	-	-	-	-	-	-	-
040	<i>Altre malattie batteriche</i>	-	-	-	-	-	-	-	-	-	-	-	-
041	<i>Infez. batteriche in cond. morb. class. altrove e di sede n.s.</i>	-	-	-	-	-	-	-	-	-	-	-	-
045-049	Poliomielite ed altre malattie virali del sist. nervoso centrale	-	1	-	-	-	-	1	-	-	-	-	-
045	<i>Poliomielite acuta</i>	-	-	-	-	-	-	-	-	-	-	-	-
046	<i>Infezioni del sistema nervoso centrale da virus lenti</i>	-	-	-	-	-	-	-	-	-	-	-	-
047	<i>Meningite da enterovirus</i>	-	-	-	-	-	-	-	-	-	-	-	-
048	<i>Altre malattie da enterovirus del sistema nervoso centrale</i>	-	-	-	-	-	-	-	-	-	-	-	-
049	<i>Altre mal. virali del sist. nerv. centr. non trasm. da artropodi</i>	-	1	-	-	-	-	1	-	-	-	-	-

Anni															Oltre 90	N.I	Totale	Classifi- cazione analitica
20-24	25-29	30-34	35-39	40-44	45-49	50-54	55-59	60-64	65-69	70-74	75-79	80-84	85-89					
-	-	-	-	-	-	-	-	-	1	-	7	5	14	8	-	35	001-009	
-	-	-	-	-	-	-	-	-	-	-	-	-	-	-	-	-	001	
-	-	-	-	-	-	-	-	-	-	-	-	-	-	-	-	-	002	
-	-	-	-	-	-	-	-	-	1	-	2	1	1	-	-	5	003	
-	-	-	-	-	-	-	-	-	-	-	-	-	-	-	-	-	004	
-	-	-	-	-	-	-	-	-	-	-	-	-	1	-	-	1	005	
-	-	-	-	-	-	-	-	-	-	-	-	-	-	-	-	-	006	
-	-	-	-	-	-	-	-	-	-	-	-	-	-	-	-	-	007	
-	-	-	-	-	-	-	-	-	-	-	-	1	2	4	-	7	008	
-	-	-	-	-	-	-	-	-	-	-	5	3	10	4	-	22	009	
-	-	1	2	3	1	3	3	8	11	17	33	34	24	13	-	154	010-018	
-	-	-	-	-	-	-	-	-	-	-	-	-	-	-	-	-	010	
-	-	-	2	-	-	3	3	5	8	13	24	29	17	9	-	113	011	
-	-	-	-	-	-	-	-	-	-	-	-	-	3	-	-	3	012	
-	-	1	-	-	-	-	-	-	2	2	-	1	-	1	-	8	013	
-	-	-	-	-	-	-	-	-	1	1	-	-	-	1	-	3	014	
-	-	-	-	-	-	-	-	2	-	1	4	2	3	-	-	12	015	
-	-	-	-	1	1	-	-	1	-	-	4	2	-	1	-	10	016	
-	-	-	-	-	-	-	-	-	-	-	1	-	-	-	-	1	017	
-	-	-	-	2	-	-	-	-	-	-	-	-	1	1	-	4	018	
-	-	-	-	-	-	-	-	-	1	-	-	1	1	-	-	3	020-027	
-	-	-	-	-	-	-	-	-	-	-	-	-	-	-	-	-	020	
-	-	-	-	-	-	-	-	-	-	-	-	-	-	-	-	-	021	
-	-	-	-	-	-	-	-	-	-	-	-	-	-	-	-	-	022	
-	-	-	-	-	-	-	-	-	-	-	-	-	-	-	-	-	023	
-	-	-	-	-	-	-	-	-	-	-	-	-	-	-	-	-	024	
-	-	-	-	-	-	-	-	-	-	-	-	-	-	-	-	-	025	
-	-	-	-	-	-	-	-	-	-	-	-	-	-	-	-	-	026	
-	-	-	-	-	-	-	-	-	1	-	-	1	1	-	-	3	027	
-	2	5	2	3	3	11	11	27	35	70	119	139	153	138	-	737	030-041	
-	-	-	-	-	-	-	-	-	-	-	-	-	-	-	-	-	030	
-	-	-	-	-	-	-	-	-	-	2	1	-	-	-	-	3	031	
-	-	-	-	-	-	-	-	-	-	-	-	-	-	-	-	-	032	
-	-	-	-	-	-	-	-	-	-	-	-	-	-	-	-	-	033	
-	-	-	-	-	-	-	-	-	-	-	-	-	-	-	-	-	034	
-	-	-	-	-	-	-	-	1	-	1	1	-	1	2	-	7	035	
-	1	-	-	-	-	-	-	1	2	1	-	1	1	-	-	15	036	
-	-	-	-	-	-	-	-	-	1	2	2	1	6	-	-	12	037	
-	1	5	1	2	3	10	11	25	30	61	113	136	144	135	-	687	038	
-	-	-	-	-	-	-	-	-	1	1	-	-	-	-	-	2	039	
-	-	-	-	1	-	1	-	-	1	2	1	1	-	1	-	8	040	
-	-	-	1	-	-	-	-	-	-	-	1	-	1	-	-	3	041	
-	1	-	-	4	5	-	3	6	9	8	11	10	1	1	-	60	045-049	
-	-	-	-	-	-	-	-	-	-	-	-	-	-	-	-	-	045	
-	1	-	-	3	4	-	1	3	4	5	8	3	-	1	-	33	046	
-	-	-	-	-	-	-	-	1	-	-	-	2	-	-	-	3	047	
-	-	-	-	-	-	-	1	-	-	-	1	-	-	-	-	2	048	
-	-	-	-	1	1	-	1	2	5	3	2	5	1	-	-	22	049	

Tavola 2.2 segue – Morti per malattie infettive e parassitarie per età – Femmine – Anno 2002

Classificazione analitica	CAUSE DI MORTE										
		0	1	2	3	4	0-4	5-9	10-14	15-17	18-19
050-057	Malattie virali con esantema	1	-	1	-	-	2	1	3	-	-
050	<i>Vaiolo</i>	-	-	-	-	-	-	-	-	-	-
051	<i>Vaccino e paravaccino</i>	-	-	-	-	-	-	-	-	-	-
052	<i>Varicella</i>	-	-	1	-	-	1	-	1	-	-
053	<i>Herpes zoster</i>	-	-	-	-	-	-	-	-	-	-
054	<i>Herpes simplex</i>	-	-	-	-	-	-	-	-	-	-
055	<i>Morbillo</i>	1	-	-	-	-	1	1	2	-	-
056	<i>Rosolia</i>	-	-	-	-	-	-	-	-	-	-
057	<i>Altri esantemi virali</i>	-	-	-	-	-	-	-	-	-	-
060-066	Malattie virali da artropodi	-	-	-	-	-	-	-	-	-	-
060	<i>Febbre gialla</i>	-	-	-	-	-	-	-	-	-	-
061	<i>Dengue</i>	-	-	-	-	-	-	-	-	-	-
062	<i>Encefalite virale da zanzare</i>	-	-	-	-	-	-	-	-	-	-
063	<i>Encefalite virale da zecche</i>	-	-	-	-	-	-	-	-	-	-
064	<i>Encefalite virale da altri e non specificati artropodi</i>	-	-	-	-	-	-	-	-	-	-
065	<i>Febbre emorragica da artropodi</i>	-	-	-	-	-	-	-	-	-	-
066	<i>Altre malattie virali da artropodi</i>	-	-	-	-	-	-	-	-	-	-
070-079	Altre malattie da virus e da Chlamydiae	-	-	-	-	-	-	-	-	-	2
070	<i>Epatite virale</i>	-	-	-	-	-	-	-	-	-	2
071	<i>Rabbia</i>	-	-	-	-	-	-	-	-	-	-
072	<i>Parotite epidemica</i>	-	-	-	-	-	-	-	-	-	-
073	<i>Psittacosi</i>	-	-	-	-	-	-	-	-	-	-
074	<i>Malattie specifiche da virus coxsackie</i>	-	-	-	-	-	-	-	-	-	-
075	<i>Mononucleosi infettiva</i>	-	-	-	-	-	-	-	-	-	-
076	<i>Tracoma</i>	-	-	-	-	-	-	-	-	-	-
077	<i>Altre malattie della congiuntiva da virus e chlamydiae</i>	-	-	-	-	-	-	-	-	-	-
078	<i>Altre malattie da virus e da chlamydiae</i>	-	-	-	-	-	-	-	-	-	-
079	<i>Infezioni virali in cond. morb. class. altrove e di sede n.s.</i>	-	-	-	-	-	-	-	-	-	-
080-088	Rickettsiosi ed altre malattie da artropodi	-	-	-	-	-	-	-	-	-	-
080	<i>Tifo (epidemico) da pidocchi</i>	-	-	-	-	-	-	-	-	-	-
081	<i>Altri tifi</i>	-	-	-	-	-	-	-	-	-	-
082	<i>Rickettsiosi da zecche</i>	-	-	-	-	-	-	-	-	-	-
083	<i>Altre rickettsiosi</i>	-	-	-	-	-	-	-	-	-	-
084	<i>Malaria</i>	-	-	-	-	-	-	-	-	-	-
085	<i>Leishmaniosi</i>	-	-	-	-	-	-	-	-	-	-
086	<i>Tripanosomiasi</i>	-	-	-	-	-	-	-	-	-	-
087	<i>Febbre ricorrente</i>	-	-	-	-	-	-	-	-	-	-
088	<i>Altre malattie da artropodi</i>	-	-	-	-	-	-	-	-	-	-
090-099	Sifilide ed altre malattie veneree	-	-	-	-	-	-	-	-	-	-
090	<i>Sifilide congenita</i>	-	-	-	-	-	-	-	-	-	-
091	<i>Sifilide recente con sintomi</i>	-	-	-	-	-	-	-	-	-	-
092	<i>Sifilide recente latente</i>	-	-	-	-	-	-	-	-	-	-
093	<i>Sifilide cardiovascolare</i>	-	-	-	-	-	-	-	-	-	-
094	<i>Neurosifilide</i>	-	-	-	-	-	-	-	-	-	-
095	<i>Altre forme di sifilide tardiva con sintomi</i>	-	-	-	-	-	-	-	-	-	-
096	<i>Sifilide tardiva latente</i>	-	-	-	-	-	-	-	-	-	-
097	<i>Altre forme di sifilide e non specificata</i>	-	-	-	-	-	-	-	-	-	-
098	<i>Infezione gonococcica</i>	-	-	-	-	-	-	-	-	-	-
099	<i>Altre malattie veneree</i>	-	-	-	-	-	-	-	-	-	-

Anni															Oltre 90	N.I	Totale	Classifi- cazione analitica
20-24	25-29	30-34	35-39	40-44	45-49	50-54	55-59	60-64	65-69	70-74	75-79	80-84	85-89					
-	2	1	-	-	-	-	-	2	3	3	7	13	16	14	-	67	050-057	
-	-	-	-	-	-	-	-	-	-	-	-	-	-	-	-	-	050	
-	-	-	-	-	-	-	-	-	-	-	-	-	-	-	-	-	051	
-	1	-	-	-	-	-	-	-	-	1	-	-	-	-	-	4	052	
-	-	-	-	-	-	-	-	-	-	-	3	4	8	6	-	21	053	
-	1	-	-	-	-	-	-	2	3	2	4	9	8	8	-	37	054	
-	-	1	-	-	-	-	-	-	-	-	-	-	-	-	-	5	055	
-	-	-	-	-	-	-	-	-	-	-	-	-	-	-	-	-	056	
-	-	-	-	-	-	-	-	-	-	-	-	-	-	-	-	-	057	
-	-	-	-	-	-	-	-	-	-	-	-	-	-	-	-	-	060-066	
-	-	-	-	-	-	-	-	-	-	-	-	-	-	-	-	-	060	
-	-	-	-	-	-	-	-	-	-	-	-	-	-	-	-	-	061	
-	-	-	-	-	-	-	-	-	-	-	-	-	-	-	-	-	062	
-	-	-	-	-	-	-	-	-	-	-	-	-	-	-	-	-	063	
-	-	-	-	-	-	-	-	-	-	-	-	-	-	-	-	-	064	
-	-	-	-	-	-	-	-	-	-	-	-	-	-	-	-	-	065	
-	-	-	-	-	-	-	-	-	-	-	-	-	-	-	-	-	066	
2	-	5	13	12	10	17	23	68	127	187	214	150	99	46	-	975	070-079	
1	-	4	11	11	9	17	23	68	126	186	214	145	94	39	-	950	070	
-	-	-	-	-	-	-	-	-	-	-	-	-	-	-	-	-	071	
-	-	-	-	-	-	-	-	-	-	1	-	-	-	-	-	1	072	
-	-	-	-	-	-	-	-	-	-	-	-	-	-	-	-	-	073	
-	-	-	-	-	-	-	-	-	-	-	-	-	-	-	-	-	074	
-	-	-	-	-	-	-	-	-	-	-	-	1	3	-	-	4	075	
-	-	-	-	-	-	-	-	-	-	-	-	-	-	-	-	-	076	
-	-	-	-	-	-	-	-	-	-	-	-	-	-	-	-	-	077	
1	-	-	-	-	1	-	-	-	-	-	-	-	-	-	-	2	078	
-	-	1	2	1	-	-	-	-	1	-	-	4	2	7	-	18	079	
-	-	-	1	2	-	-	1	-	-	-	-	1	-	-	-	5	080-088	
-	-	-	-	-	-	-	-	-	-	-	-	-	-	-	-	-	080	
-	-	-	-	-	-	-	-	-	-	-	-	-	-	-	-	-	081	
-	-	-	-	-	-	-	1	-	-	-	-	-	-	-	-	1	082	
-	-	-	-	1	-	-	-	-	-	-	-	1	-	-	-	2	083	
-	-	-	1	-	-	-	-	-	-	-	-	-	-	-	-	1	084	
-	-	-	-	1	-	-	-	-	-	-	-	-	-	-	-	1	085	
-	-	-	-	-	-	-	-	-	-	-	-	-	-	-	-	-	086	
-	-	-	-	-	-	-	-	-	-	-	-	-	-	-	-	-	087	
-	-	-	-	-	-	-	-	-	-	-	-	-	-	-	-	-	088	
-	-	1	-	1	-	-	1	-	-	-	1	2	-	-	-	6	090-099	
-	-	-	-	-	-	-	-	-	-	-	-	-	-	-	-	-	090	
-	-	-	-	-	-	-	-	-	-	-	-	-	-	-	-	-	091	
-	-	-	-	-	-	-	-	-	-	-	-	-	-	-	-	-	092	
-	-	-	-	-	-	-	-	-	-	-	-	-	-	-	-	-	093	
-	-	-	-	1	-	-	1	-	-	-	1	1	-	-	-	4	094	
-	-	1	-	-	-	-	-	-	-	-	-	-	-	-	-	1	095	
-	-	-	-	-	-	-	-	-	-	-	-	-	-	-	-	-	096	
-	-	-	-	-	-	-	-	-	-	-	-	-	-	-	-	-	097	
-	-	-	-	-	-	-	-	-	-	-	-	-	-	-	-	-	098	
-	-	-	-	-	-	-	-	-	-	-	-	1	-	-	-	1	099	

Tavola 2.2 segue – Morti per malattie infettive e parassitarie per età – Femmine – Anno 2002

Classificazione analitica	CAUSE DI MORTE												
		0	1	2	3	4	0-4	5-9	10-14	15-17	18-19		
100-104	Altre malattie da spirochete	-	-	-	-	-	-	-	-	-	-	-	-
100	<i>Leptosirosi</i>	-	-	-	-	-	-	-	-	-	-	-	-
101	<i>Angina di Vincent</i>	-	-	-	-	-	-	-	-	-	-	-	-
102	<i>Framboesia</i>	-	-	-	-	-	-	-	-	-	-	-	-
103	<i>Pinta</i>	-	-	-	-	-	-	-	-	-	-	-	-
104	<i>Altre infezioni da spirochete</i>	-	-	-	-	-	-	-	-	-	-	-	-
110-118	Micosi	-	-	-	-	-	-	-	-	-	-	-	-
110	<i>Dermatofitosi</i>	-	-	-	-	-	-	-	-	-	-	-	-
111	<i>Altre e non specificate dermatomicosi</i>	-	-	-	-	-	-	-	-	-	-	-	-
112	<i>Candidiasi</i>	-	-	-	-	-	-	-	-	-	-	-	-
114	<i>Coccidioidomicosi</i>	-	-	-	-	-	-	-	-	-	-	-	-
115	<i>Istoplasmosi</i>	-	-	-	-	-	-	-	-	-	-	-	-
116	<i>Blastomicosi</i>	-	-	-	-	-	-	-	-	-	-	-	-
117	<i>Altre micosi</i>	-	-	-	-	-	-	-	-	-	-	-	-
118	<i>Micosi da patogeni facoltativi</i>	-	-	-	-	-	-	-	-	-	-	-	-
120-129	Elmintiasi	-	-	-	-	-	-	-	-	-	-	-	-
120	<i>Schistosomiasi (bilharziosi)</i>	-	-	-	-	-	-	-	-	-	-	-	-
121	<i>Altre infestazioni da trematodi</i>	-	-	-	-	-	-	-	-	-	-	-	-
122	<i>Echinococcosi</i>	-	-	-	-	-	-	-	-	-	-	-	-
123	<i>Altre infestazioni da cestodi</i>	-	-	-	-	-	-	-	-	-	-	-	-
124	<i>Trichinosi</i>	-	-	-	-	-	-	-	-	-	-	-	-
125	<i>Filariosi e dracontiasi</i>	-	-	-	-	-	-	-	-	-	-	-	-
126	<i>Anchilostomiasi e necatoriasi</i>	-	-	-	-	-	-	-	-	-	-	-	-
127	<i>Altre elmintiasi intestinali</i>	-	-	-	-	-	-	-	-	-	-	-	-
128	<i>Altre e non specificate elmintiasi</i>	-	-	-	-	-	-	-	-	-	-	-	-
129	<i>Parassitismo intestinale non specificato</i>	-	-	-	-	-	-	-	-	-	-	-	-
130-136	Altre malattie infettive e parassitarie	-	-	-	-	-	-	-	-	-	-	-	-
130	<i>Toxoplasmosi</i>	-	-	-	-	-	-	-	-	-	-	-	-
131	<i>Tricomoniasi</i>	-	-	-	-	-	-	-	-	-	-	-	-
132	<i>Pediculosi e ftiriasi</i>	-	-	-	-	-	-	-	-	-	-	-	-
133	<i>Acariasi</i>	-	-	-	-	-	-	-	-	-	-	-	-
134	<i>Altre infestazioni</i>	-	-	-	-	-	-	-	-	-	-	-	-
135	<i>Sarcoidosi</i>	-	-	-	-	-	-	-	-	-	-	-	-
136	<i>Altre e non specificate malattie infettive e parassitarie</i>	-	-	-	-	-	-	-	-	-	-	-	-
137-139	Postumi di malattie infettive e parassitarie	-	-	-	-	-	-	-	-	-	-	-	-
137	<i>Postumi della tubercolosi</i>	-	-	-	-	-	-	-	-	-	-	-	-
138	<i>Postumi della poliomielite acuta</i>	-	-	-	-	-	-	-	-	-	-	-	-
139	<i>Postumi di altre malattie infettive e parassitarie</i>	-	-	-	-	-	-	-	-	-	-	-	-
Totale		13	1	3	2	-	19	2	3	2	3	3	3

Anni															Totale	Classifi- cazione analitica	
20-24	25-29	30-34	35-39	40-44	45-49	50-54	55-59	60-64	65-69	70-74	75-79	80-84	85-89	Oltre 90			N.I.
-	-	-	-	-	1	-	-	-	-	-	-	-	-	-	-	1	100-104
-	-	-	-	-	1	-	-	-	-	-	-	-	-	-	-	1	100
-	-	-	-	-	-	-	-	-	-	-	-	-	-	-	-	-	101
-	-	-	-	-	-	-	-	-	-	-	-	-	-	-	-	-	102
-	-	-	-	-	-	-	-	-	-	-	-	-	-	-	-	-	103
-	-	-	-	-	-	-	-	-	-	-	-	-	-	-	-	-	104
-	-	-	1	1	-	1	2	1	1	3	4	4	1	3	-	22	110-118
-	-	-	-	-	-	-	-	-	-	-	-	-	-	-	-	-	110
-	-	-	-	-	-	-	-	-	-	-	-	-	-	-	-	-	111
-	-	-	1	-	-	-	1	1	-	1	2	3	1	3	-	13	112
-	-	-	-	-	-	-	-	-	-	-	-	-	-	-	-	-	114
-	-	-	-	-	-	-	-	-	-	-	-	-	-	-	-	-	115
-	-	-	-	-	-	-	-	-	-	-	-	-	-	-	-	-	116
-	-	-	-	1	-	1	1	-	1	2	2	1	-	-	-	9	117
-	-	-	-	-	-	-	-	-	-	-	-	-	-	-	-	-	118
-	-	-	-	-	1	1	-	1	-	1	2	-	1	2	-	9	120-129
-	-	-	-	-	-	-	-	-	-	-	-	-	-	-	-	-	120
-	-	-	-	-	-	-	-	-	-	-	-	-	-	-	-	-	121
-	-	-	-	-	1	1	-	1	-	1	2	-	1	1	-	8	122
-	-	-	-	-	-	-	-	-	-	-	-	-	-	-	-	-	123
-	-	-	-	-	-	-	-	-	-	-	-	-	-	-	-	-	124
-	-	-	-	-	-	-	-	-	-	-	-	-	-	-	-	-	125
-	-	-	-	-	-	-	-	-	-	-	-	-	-	-	-	-	126
-	-	-	-	-	-	-	-	-	-	-	-	-	-	-	-	-	127
-	-	-	-	-	-	-	-	-	-	-	-	-	-	-	-	-	128
-	-	-	-	-	-	-	-	-	-	-	-	-	-	1	-	1	129
-	-	-	-	1	1	2	2	4	6	5	10	8	7	2	-	48	130-136
-	-	-	-	-	-	-	-	-	-	-	-	-	-	-	-	-	130
-	-	-	-	-	-	-	-	-	-	-	-	-	-	-	-	-	131
-	-	-	-	-	-	-	-	-	-	-	-	-	-	-	-	-	132
-	-	-	-	-	-	-	-	-	-	-	-	-	-	-	-	-	133
-	-	-	-	-	-	-	-	-	-	-	-	-	-	-	-	-	134
-	-	-	-	1	1	2	1	2	6	5	8	6	2	-	-	34	135
-	-	-	-	-	-	-	1	2	-	2	2	2	5	2	-	14	136
-	-	1	-	-	-	1	-	1	1	4	2	5	6	4	-	25	137-139
-	-	1	-	-	-	1	-	-	1	2	2	4	1	3	-	15	137
-	-	-	-	-	-	-	-	1	-	2	-	-	5	1	-	9	138
-	-	-	-	-	-	-	-	-	-	-	-	1	-	-	-	1	139
2	5	14	19	27	22	36	46	118	195	298	410	372	323	231	-	2.147	

Tavola 2.3 – Morti per tumori per età – Maschi e femmine – Anno 2002

Classifi- cazione analitica	CAUSE DI MORTE	Totale										
		M	F	MF	0	1	2	3	4	0-4	5-9	10-14
140-208	Tumori maligni compresi tum. tessuti linfatico ed ematop.	90.041	66.825	156.866	12	17	19	31	17	96	80	96
140-149	Tumori maligni labbra, cavità orale e faringe	2.123	737	2.860	-	-	-	-	-	-	-	-
140	<i>Tumori maligni delle labbra</i>	67	20	87	-	-	-	-	-	-	-	-
.0	<i>Labbro superiore, bordo libero</i>	7	5	12	-	-	-	-	-	-	-	-
.1	<i>Labbro inferiore, bordo libero</i>	40	10	50	-	-	-	-	-	-	-	-
.3	<i>Labbro superiore, faccia interna</i>	-	-	-	-	-	-	-	-	-	-	-
.4	<i>Labbro inferiore, faccia interna</i>	2	-	2	-	-	-	-	-	-	-	-
.5	<i>Labbro non specificato, faccia interna</i>	-	-	-	-	-	-	-	-	-	-	-
.6	<i>Commissura labiale</i>	-	-	-	-	-	-	-	-	-	-	-
.8	<i>Altri</i>	-	-	-	-	-	-	-	-	-	-	-
.9	<i>Labbro, non specificato, bordo libero</i>	18	5	23	-	-	-	-	-	-	-	-
141	<i>Tumori maligni della lingua</i>	387	153	540	-	-	-	-	-	-	-	-
.0	<i>Base della lingua</i>	98	24	122	-	-	-	-	-	-	-	-
.1	<i>Superficie dorsale della lingua</i>	1	-	1	-	-	-	-	-	-	-	-
.2	<i>Punta e margini laterali della lingua</i>	1	1	2	-	-	-	-	-	-	-	-
.3	<i>Superficie ventrale della lingua</i>	1	1	2	-	-	-	-	-	-	-	-
.4	<i>Due terzi anteriori della lingua, parte non specificata</i>	-	-	-	-	-	-	-	-	-	-	-
.5	<i>Zona giunzionale</i>	-	-	-	-	-	-	-	-	-	-	-
.6	<i>Tonsilla linguale</i>	1	-	1	-	-	-	-	-	-	-	-
.8	<i>Altri</i>	-	-	-	-	-	-	-	-	-	-	-
.9	<i>Lingua, non specificata</i>	285	127	412	-	-	-	-	-	-	-	-
142	<i>Tumori maligni delle ghiandole salivari principali</i>	168	104	272	-	-	-	-	-	-	-	-
.0	<i>Ghiandola parotide</i>	138	79	217	-	-	-	-	-	-	-	-
.1	<i>Ghiandola sottomandibolare</i>	18	14	32	-	-	-	-	-	-	-	-
.2	<i>Ghiandola sottomandibolare</i>	-	-	-	-	-	-	-	-	-	-	-
.8	<i>Altri</i>	-	1	1	-	-	-	-	-	-	-	-
.9	<i>Sede non specificata</i>	12	10	22	-	-	-	-	-	-	-	-
143	<i>Tumori maligni delle gengive</i>	33	32	65	-	-	-	-	-	-	-	-
.0	<i>Gengiva superiore</i>	1	-	1	-	-	-	-	-	-	-	-
.1	<i>Gengiva inferiore</i>	20	20	40	-	-	-	-	-	-	-	-
.8	<i>Altri</i>	-	-	-	-	-	-	-	-	-	-	-
.9	<i>Gengiva, non specificata</i>	12	12	24	-	-	-	-	-	-	-	-
144	<i>Tumori maligni del pavimento della bocca</i>	47	12	59	-	-	-	-	-	-	-	-
.0	<i>Parte anteriore</i>	-	-	-	-	-	-	-	-	-	-	-
.1	<i>Parte laterale</i>	-	-	-	-	-	-	-	-	-	-	-
.8	<i>Altri</i>	-	1	1	-	-	-	-	-	-	-	-
.9	<i>Parte non specificata</i>	47	11	58	-	-	-	-	-	-	-	-
145	<i>Tumori maligni di altre e non specif. parti della bocca</i>	421	176	597	-	-	-	-	-	-	-	-
.0	<i>Mucosa delle guance</i>	3	4	7	-	-	-	-	-	-	-	-
.1	<i>Vestibolo della bocca</i>	-	1	1	-	-	-	-	-	-	-	-
.2	<i>Palato duro</i>	6	6	12	-	-	-	-	-	-	-	-
.3	<i>Palato molle</i>	25	8	33	-	-	-	-	-	-	-	-
.4	<i>Ugola</i>	5	1	6	-	-	-	-	-	-	-	-
.5	<i>Palato non specificato</i>	14	12	26	-	-	-	-	-	-	-	-
.6	<i>Area retromolare</i>	14	8	22	-	-	-	-	-	-	-	-
.8	<i>Altri</i>	2	-	2	-	-	-	-	-	-	-	-
.9	<i>Bocca, non specificata</i>	352	136	488	-	-	-	-	-	-	-	-
146	<i>Tumori maligni dell'orofaringe</i>	344	76	420	-	-	-	-	-	-	-	-
.0	<i>Tonsille</i>	149	35	184	-	-	-	-	-	-	-	-
.1	<i>Fossa tonsillare</i>	-	-	-	-	-	-	-	-	-	-	-
.2	<i>Pilastri tonsillari (anteriori) (posteriori)</i>	1	-	1	-	-	-	-	-	-	-	-
.3	<i>Vallecula</i>	-	-	-	-	-	-	-	-	-	-	-
.4	<i>Faccia anteriore dell'epiglottide</i>	1	-	1	-	-	-	-	-	-	-	-
.5	<i>Regione giunzionale</i>	-	-	-	-	-	-	-	-	-	-	-
.6	<i>Parete laterale dell'orofaringe</i>	-	-	-	-	-	-	-	-	-	-	-
.7	<i>Parete posteriore dell'orofaringe</i>	-	-	-	-	-	-	-	-	-	-	-
.8	<i>Altri</i>	2	-	2	-	-	-	-	-	-	-	-
.9	<i>Orofaringe, non specificata</i>	191	41	232	-	-	-	-	-	-	-	-
147	<i>Tumori maligni del rinofaringe</i>	174	66	240	-	-	-	-	-	-	-	-
.0	<i>Parete superiore</i>	-	-	-	-	-	-	-	-	-	-	-
.1	<i>Parete posteriore</i>	7	2	9	-	-	-	-	-	-	-	-
.2	<i>Parete laterale</i>	-	-	-	-	-	-	-	-	-	-	-
.3	<i>Parete anteriore</i>	-	-	-	-	-	-	-	-	-	-	-
.8	<i>Altri</i>	-	-	-	-	-	-	-	-	-	-	-
.9	<i>Rinofaringe, non specificato</i>	167	64	231	-	-	-	-	-	-	-	-
148	<i>Tumori maligni dell'ipofaringe</i>	250	39	289	-	-	-	-	-	-	-	-
.0	<i>Retrocricoaidee</i>	-	-	-	-	-	-	-	-	-	-	-
.1	<i>Seno piriforme</i>	42	7	49	-	-	-	-	-	-	-	-
.2	<i>Plica ariepiglottica, faccia ipofaringea</i>	-	-	-	-	-	-	-	-	-	-	-
.3	<i>Parete ipofaringea posteriore</i>	1	-	1	-	-	-	-	-	-	-	-
.8	<i>Altri</i>	-	-	-	-	-	-	-	-	-	-	-
.9	<i>Ipofoaringe, non specificata</i>	207	32	239	-	-	-	-	-	-	-	-

Anni																	N.I.	Classificazione analitica
15-17	18-19	20-24	25-29	30-34	35-39	40-44	45-49	50-54	55-59	60-64	65-69	70-74	75-79	80-84	85-89	Oltre 90		
80	65	173	285	563	1.084	1.890	3.313	6.012	9.386	14.300	19.516	25.689	28.461	21.310	15.304	9.163	-	140-208
1	2	3	3	5	30	75	128	232	285	392	420	424	344	220	158	138	-	140-149
-	-	-	-	-	1	-	-	1	1	4	9	15	17	9	16	14	-	140
-	-	-	-	-	-	-	-	-	1	-	1	1	3	2	2	2	-	.0
-	-	-	-	-	1	-	-	1	-	3	8	8	4	5	11	9	-	.1
-	-	-	-	-	-	-	-	-	-	-	-	-	-	-	-	-	-	.3
-	-	-	-	-	-	-	-	-	-	-	-	1	1	-	-	-	-	.4
-	-	-	-	-	-	-	-	-	-	-	-	-	-	-	-	-	-	.5
-	-	-	-	-	-	-	-	-	-	-	-	-	-	-	-	-	-	.6
-	-	-	-	-	-	-	-	-	-	1	-	5	9	2	3	3	-	.8
-	1	-	2	3	5	13	18	32	51	81	75	90	68	47	30	24	-	.9
-	1	-	-	-	-	4	3	9	11	24	20	23	11	9	6	1	-	.0
-	-	-	-	-	-	-	-	-	-	1	-	-	-	-	-	-	-	.1
-	-	-	-	-	-	-	-	-	-	-	1	-	1	-	-	-	-	.2
-	-	-	-	-	-	-	-	-	-	1	-	-	1	-	-	-	-	.3
-	-	-	-	-	-	-	-	-	-	-	-	-	-	-	-	-	-	.4
-	-	-	-	-	-	-	-	-	-	-	-	-	-	-	-	-	-	.5
-	-	-	-	-	-	-	-	-	-	-	-	-	1	-	-	-	-	.6
-	-	-	-	-	-	-	-	-	-	-	-	-	-	-	-	-	-	.8
-	-	-	-	2	3	5	9	15	23	40	55	54	67	54	38	24	23	.9
-	-	-	-	-	5	3	6	11	15	26	16	34	41	39	37	39	-	.0
-	-	-	-	-	3	2	2	6	13	21	13	28	32	31	33	33	-	.1
-	-	-	-	-	-	1	2	3	2	4	2	4	6	5	1	2	-	.2
-	-	-	-	-	-	-	-	-	-	-	-	-	-	-	-	1	-	.8
-	-	-	-	-	-	-	2	2	2	-	1	1	2	3	3	3	-	.9
-	-	-	-	1	1	2	2	2	3	3	12	7	9	7	5	11	-	.0
-	-	-	-	-	-	-	-	-	-	-	-	-	-	1	-	-	-	.1
-	-	-	-	-	1	-	1	-	2	3	6	4	8	2	5	8	-	.8
-	-	-	-	-	-	-	-	-	-	-	-	-	-	-	-	-	-	.9
-	-	-	-	1	-	2	1	2	1	-	6	3	1	4	-	3	-	.0
-	-	-	-	-	-	2	4	2	11	6	12	7	5	5	3	2	-	.1
-	-	-	-	-	-	-	-	-	-	-	-	-	-	-	-	-	-	.8
-	-	-	-	-	-	2	4	2	11	6	12	7	5	5	3	1	-	.9
-	-	1	-	1	4	19	25	43	60	79	86	88	73	59	38	21	-	.0
-	-	-	-	-	-	-	-	-	1	-	-	-	1	2	1	-	-	.1
-	-	-	-	-	-	-	-	-	-	-	-	-	-	-	1	-	-	.2
-	-	-	-	-	-	-	1	5	3	2	6	8	3	3	-	2	-	.3
-	-	-	-	-	-	-	-	-	2	2	2	-	-	-	-	-	-	.4
-	-	-	-	-	-	1	1	-	2	4	2	3	3	3	4	2	1	.5
-	-	-	-	-	-	2	-	2	3	-	3	4	3	3	1	1	-	.6
-	-	-	-	-	-	-	-	-	-	-	1	-	-	-	-	1	-	.8
-	-	1	-	1	3	15	20	33	48	69	69	75	61	48	29	16	-	.9
-	-	-	-	-	1	10	29	51	47	63	70	66	47	17	9	10	-	.0
-	-	-	-	-	1	2	10	24	20	25	30	24	25	12	6	5	-	.1
-	-	-	-	-	-	-	-	-	-	-	-	-	-	-	-	-	-	.2
-	-	-	-	-	-	1	-	-	-	-	-	-	-	-	-	-	-	.3
-	-	-	-	-	-	-	-	-	-	-	1	-	-	-	-	-	-	.4
-	-	-	-	-	-	-	-	-	-	-	-	-	-	-	-	-	-	.5
-	-	-	-	-	-	-	-	-	-	-	-	-	-	-	-	-	-	.6
-	-	-	-	-	-	-	-	-	-	-	-	-	-	-	-	-	-	.7
-	-	-	-	-	-	-	-	-	1	-	-	1	-	-	-	-	-	.8
-	-	-	-	-	-	7	19	27	26	37	40	41	22	5	3	5	-	.9
1	1	1	1	-	11	8	16	26	20	40	39	39	19	8	4	6	-	.0
-	-	-	-	-	-	-	-	-	-	-	-	-	-	-	-	-	-	.1
-	-	-	-	-	1	1	-	1	-	3	1	-	2	-	-	-	-	.2
-	-	-	-	-	-	-	-	-	-	-	-	-	-	-	-	-	-	.3
-	-	-	-	-	-	-	-	-	-	-	-	-	-	-	-	-	-	.8
1	1	1	1	-	10	7	16	25	20	37	38	39	17	8	4	6	-	.9
-	-	-	-	-	1	7	16	43	38	43	55	34	35	11	3	3	-	.0
-	-	-	-	-	-	-	-	-	-	-	-	-	-	-	-	-	-	.1
-	-	-	-	-	-	-	1	8	6	9	8	6	9	1	1	-	-	.2
-	-	-	-	-	-	-	-	-	-	-	-	1	-	-	-	-	-	.3
-	-	-	-	-	-	-	-	-	-	-	-	-	-	-	-	-	-	.8
-	-	-	-	-	1	7	15	35	32	34	46	28	26	10	2	3	-	.9

Tavola 2.3 segue – Morti per tumori per età – Maschi e femmine – Anno 2002

Classifi- cazione analitica	CAUSE DI MORTE	Totale														
		M	F	MF	0	1	2	3	4	0-4	5-9	10-14				
149	Tum. mal. altre e mal def. sedi di labbra, cavità or. e faringe	232	59	291	-	-	-	-	-	-	-	-	-	-	-	-
.0	<i>Faringe, non specificata</i>	198	55	253	-	-	-	-	-	-	-	-	-	-	-	-
.1	<i>Anello di Waldeyer</i>	-	-	-	-	-	-	-	-	-	-	-	-	-	-	-
.8	<i>Altri</i>	33	4	37	-	-	-	-	-	-	-	-	-	-	-	-
.9	<i>Mal definiti</i>	1	-	1	-	-	-	-	-	-	-	-	-	-	-	-
150-159	Tumori maligni dell'apparato digerente e del peritoneo	31.284	25.836	57.120	2	1	1	-	2	6	1	3				
150	<i>Tumori maligni dell'esofago</i>	1.487	484	1.971	-	-	-	-	-	-	-	-	-	-	-	-
.0	<i>Tratto cervicale</i>	6	-	6	-	-	-	-	-	-	-	-	-	-	-	-
.1	<i>Tratto toracico</i>	7	4	11	-	-	-	-	-	-	-	-	-	-	-	-
.2	<i>Tratto addominale</i>	-	-	-	-	-	-	-	-	-	-	-	-	-	-	-
.3	<i>Terzo superiore</i>	2	1	3	-	-	-	-	-	-	-	-	-	-	-	-
.4	<i>Terzo medio</i>	8	8	16	-	-	-	-	-	-	-	-	-	-	-	-
.5	<i>Terzo inferiore</i>	13	4	17	-	-	-	-	-	-	-	-	-	-	-	-
.8	<i>Altri</i>	4	-	4	-	-	-	-	-	-	-	-	-	-	-	-
.9	<i>Esofago, non specificato</i>	1.447	467	1.914	-	-	-	-	-	-	-	-	-	-	-	-
151	<i>Tumori maligni dello stomaco</i>	6.266	4.686	10.952	-	-	-	-	-	-	-	-	-	-	-	-
.0	<i>Cardias</i>	236	87	323	-	-	-	-	-	-	-	-	-	-	-	-
.1	<i>Piloro</i>	11	12	23	-	-	-	-	-	-	-	-	-	-	-	-
.2	<i>Antro pilorico</i>	33	42	75	-	-	-	-	-	-	-	-	-	-	-	-
.3	<i>Fondo dello stomaco</i>	13	5	18	-	-	-	-	-	-	-	-	-	-	-	-
.4	<i>Corpo dello stomaco</i>	3	2	5	-	-	-	-	-	-	-	-	-	-	-	-
.5	<i>Piccola curva, non specificata</i>	1	1	2	-	-	-	-	-	-	-	-	-	-	-	-
.6	<i>Grande curva, non specificata</i>	-	-	-	-	-	-	-	-	-	-	-	-	-	-	-
.8	<i>Altri</i>	2	2	4	-	-	-	-	-	-	-	-	-	-	-	-
.9	<i>Stomaco, non specificato</i>	5.967	4.535	10.502	-	-	-	-	-	-	-	-	-	-	-	-
152	<i>Tumori maligni dell'intestino tenue, compreso il duodeno</i>	151	106	257	-	-	-	-	-	-	-	-	-	-	-	-
.0	<i>Duodeno</i>	83	63	146	-	-	-	-	-	-	-	-	-	-	-	-
.1	<i>Digiuno</i>	7	6	13	-	-	-	-	-	-	-	-	-	-	-	-
.2	<i>Ileo</i>	29	13	42	-	-	-	-	-	-	-	-	-	-	-	-
.3	<i>Diverticolo di Meckel</i>	6	3	9	-	-	-	-	-	-	-	-	-	-	-	-
.8	<i>Altri</i>	2	-	2	-	-	-	-	-	-	-	-	-	-	-	-
.9	<i>Intestino tenue, non specificato</i>	24	21	45	-	-	-	-	-	-	-	-	-	-	-	-
153	<i>Tumori maligni del colon</i>	6.650	6.005	12.655	-	-	-	-	-	-	-	-	-	-	-	1
.0	<i>Flessura epatica</i>	19	10	29	-	-	-	-	-	-	-	-	-	-	-	-
.1	<i>Colon trasverso</i>	104	106	210	-	-	-	-	-	-	-	-	-	-	-	-
.2	<i>Colon discendente</i>	212	156	368	-	-	-	-	-	-	-	-	-	-	-	-
.3	<i>Sigma</i>	872	703	1.575	-	-	-	-	-	-	-	-	-	-	-	-
.4	<i>Ceco</i>	150	172	322	-	-	-	-	-	-	-	-	-	-	-	-
.5	<i>Appendice</i>	10	10	20	-	-	-	-	-	-	-	-	-	-	-	-
.6	<i>Colon ascendente</i>	334	387	721	-	-	-	-	-	-	-	-	-	-	-	-
.7	<i>Flessura splenica</i>	26	16	42	-	-	-	-	-	-	-	-	-	-	-	-
.8	<i>Altri</i>	2	3	5	-	-	-	-	-	-	-	-	-	-	-	-
.9	<i>Colon, non specificato</i>	4.921	4.442	9.363	-	-	-	-	-	-	-	-	-	-	-	1
154	<i>Tumori maligni del retto, giunzione rettosigmoidea e ano</i>	2.514	2.067	4.581	-	-	-	-	-	-	-	-	-	-	-	-
.0	<i>Giunzione rettosigmoidea</i>	486	407	893	-	-	-	-	-	-	-	-	-	-	-	-
.1	<i>Retto</i>	1.959	1.552	3.511	-	-	-	-	-	-	-	-	-	-	-	-
.2	<i>Canale anale</i>	15	34	49	-	-	-	-	-	-	-	-	-	-	-	-
.3	<i>Ano, non specificato</i>	40	55	95	-	-	-	-	-	-	-	-	-	-	-	-
.8	<i>Altri</i>	14	19	33	-	-	-	-	-	-	-	-	-	-	-	-
155	<i>Tumori maligni del fegato e dotti biliari intraepatici</i>	6.661	3.604	10.265	2	1	1	-	2	6	-	2				
.0	<i>Del fegato, primitivo</i>	3.601	1.650	5.251	1	-	-	-	1	2	-	-				
.1	<i>Dei dotti biliari intraepatici</i>	274	225	499	-	-	-	-	-	-	-	-				
.2	<i>Del fegato, non specificato se primitivo o secondario</i>	2.786	1.729	4.515	1	1	1	-	1	4	-	2				
156	<i>Tum. mal. della vescichetta biliare e dotti biliari extraepatici</i>	1.237	1.902	3.139	-	-	-	-	-	-	-	-	-	-	-	-
.0	<i>Cistifellea</i>	408	974	1.382	-	-	-	-	-	-	-	-	-	-	-	-
.1	<i>Dotti biliari extraepatici</i>	187	166	353	-	-	-	-	-	-	-	-	-	-	-	-
.2	<i>Ampolla di Vater</i>	116	112	228	-	-	-	-	-	-	-	-	-	-	-	-
.8	<i>Altri</i>	-	2	2	-	-	-	-	-	-	-	-	-	-	-	-
.9	<i>Vie biliari, non specificate</i>	526	648	1.174	-	-	-	-	-	-	-	-	-	-	-	-
157	<i>Tumori maligni del pancreas</i>	4.093	4.301	8.394	-	-	-	-	-	-	-	-	-	-	-	-
.0	<i>Testa del pancreas</i>	362	437	799	-	-	-	-	-	-	-	-	-	-	-	-
.1	<i>Corpo del pancreas</i>	11	13	24	-	-	-	-	-	-	-	-	-	-	-	-
.2	<i>Coda del pancreas</i>	34	41	75	-	-	-	-	-	-	-	-	-	-	-	-
.3	<i>Dotto pancreatico</i>	1	1	2	-	-	-	-	-	-	-	-	-	-	-	-
.4	<i>Isole di Langerhans</i>	1	3	4	-	-	-	-	-	-	-	-	-	-	-	-
.8	<i>Altri</i>	6	10	16	-	-	-	-	-	-	-	-	-	-	-	-
.9	<i>Parte non specificata</i>	3.678	3.796	7.474	-	-	-	-	-	-	-	-	-	-	-	-

Anni																		Classificazione analitica
15-17	18-19	20-24	25-29	30-34	35-39	40-44	45-49	50-54	55-59	60-64	65-69	70-74	75-79	80-84	85-89	Oltre 90	N.I	
-	-	1	-	-	1	11	12	21	39	47	46	44	30	18	13	8	-	149
-	-	1	-	-	1	10	10	17	29	44	41	39	25	17	12	7	-	.0
-	-	-	-	-	-	-	-	-	-	-	-	-	-	-	-	-	-	.1
-	-	-	-	-	-	1	2	4	10	2	5	5	5	1	1	1	-	.8
-	-	-	-	-	-	-	-	-	-	1	-	-	-	-	-	-	-	.9
4	2	13	34	96	230	477	954	1.872	3.109	5.031	7.030	9.337	10.621	8.425	6.098	3.777	-	150-159
-	-	-	1	1	-	27	53	103	180	238	288	322	295	233	143	87	-	150
-	-	-	-	-	-	-	-	-	-	2	-	1	1	1	1	-	-	.0
-	-	-	-	-	-	-	-	-	1	2	3	2	2	1	-	-	-	.1
-	-	-	-	-	-	-	-	-	-	-	-	-	-	-	-	-	-	.2
-	-	-	-	-	-	-	-	1	-	-	-	2	-	-	-	-	-	.3
-	-	-	-	-	-	-	-	2	3	1	2	3	4	1	-	-	-	.4
-	-	-	-	-	-	-	1	1	-	3	1	5	2	3	1	-	-	.5
-	-	-	-	-	-	-	-	-	-	1	1	-	-	2	-	-	-	.8
-	-	-	1	1	-	27	52	99	176	229	281	309	286	225	141	87	-	.9
-	-	4	12	25	69	127	205	357	511	839	1.233	1.708	1.991	1.670	1.340	861	-	151
-	-	-	-	-	1	1	8	6	13	33	42	47	69	60	29	14	-	.0
-	-	-	-	-	-	-	-	-	-	1	3	3	3	6	3	4	-	.1
-	-	-	-	-	-	-	-	-	2	4	9	11	12	12	14	11	-	.2
-	-	-	-	-	1	-	-	-	-	1	4	1	4	4	3	-	-	.3
-	-	-	-	-	-	-	-	-	-	1	-	-	2	1	1	-	-	.4
-	-	-	-	-	-	-	-	-	2	-	-	-	-	-	-	-	-	.5
-	-	-	-	-	-	-	-	-	-	-	-	-	-	-	-	-	-	.6
-	-	-	-	-	-	-	-	-	-	-	-	1	1	1	1	-	-	.8
-	-	4	12	25	67	126	197	351	494	799	1.175	1.645	1.900	1.586	1.289	832	-	.9
-	-	-	1	1	2	2	6	11	18	15	28	47	52	35	25	14	-	152
-	-	-	1	-	1	1	3	2	7	11	18	24	26	27	14	11	-	.0
-	-	-	-	1	-	-	-	-	2	-	1	2	5	-	1	1	-	.1
-	-	-	-	-	-	-	2	6	4	2	3	9	8	3	5	-	-	.2
-	-	-	-	-	-	-	-	1	-	1	-	4	3	-	-	-	-	.3
-	-	-	-	-	-	-	-	-	-	-	1	-	1	-	-	-	-	.8
-	-	-	-	-	1	1	1	2	5	1	5	8	9	5	5	2	-	.9
-	1	3	4	23	57	105	211	427	664	1.068	1.453	1.950	2.347	1.971	1.473	897	-	153
-	-	-	-	-	-	-	-	3	3	5	2	4	3	6	2	1	-	.0
-	-	-	-	-	1	1	3	3	4	17	29	31	39	35	31	16	-	.1
-	-	-	-	-	1	1	6	13	17	19	41	70	54	65	53	28	-	.2
-	-	1	-	1	4	19	27	41	84	125	175	238	311	236	199	114	-	.3
-	-	-	-	1	2	3	-	7	15	14	32	39	79	58	50	22	-	.4
-	-	-	-	-	1	-	-	1	-	2	1	1	4	2	6	1	-	.5
-	-	-	1	2	5	3	8	18	36	50	74	107	122	123	113	59	-	.6
-	-	-	-	-	-	-	-	-	4	3	6	8	4	9	4	4	-	.7
-	-	-	-	-	-	-	-	-	-	1	-	-	1	3	-	-	-	.8
-	1	2	3	19	43	78	166	342	499	833	1.093	1.449	1.732	1.430	1.020	652	-	.9
-	-	1	1	9	22	41	85	148	283	405	475	712	815	677	515	392	-	154
-	-	-	-	2	3	9	8	29	58	73	93	148	175	140	90	65	-	.0
-	-	1	1	6	17	29	72	112	213	313	367	551	612	505	399	313	-	.1
-	-	-	-	-	1	-	1	2	1	6	6	6	11	8	4	3	-	.2
-	-	-	-	1	1	3	4	4	7	9	7	5	14	19	13	8	-	.3
-	-	-	-	-	-	-	-	1	4	4	2	2	3	5	9	3	-	.8
2	1	1	6	11	18	57	148	272	545	995	1.546	1.994	2.131	1.359	798	373	-	155
1	1	1	2	5	9	31	84	144	278	570	877	1.107	1.090	637	306	106	-	.0
-	-	-	1	2	2	4	13	27	46	63	73	88	77	51	30	22	-	.1
1	-	-	3	4	7	22	51	101	221	362	596	799	964	671	462	245	-	.2
-	-	-	2	5	7	10	36	94	166	252	363	504	628	510	341	221	-	156
-	-	-	1	4	3	5	16	48	73	111	164	243	292	217	135	70	-	.0
-	-	-	-	-	-	1	4	11	23	34	34	52	64	59	40	31	-	.1
-	-	-	-	1	-	1	1	9	15	16	21	38	47	32	25	22	-	.2
-	-	-	-	-	-	-	-	-	1	-	1	-	-	-	-	-	-	.8
-	-	-	1	-	4	3	15	26	54	91	143	171	225	202	141	98	-	.9
-	-	2	1	9	38	71	132	314	523	849	1.117	1.423	1.491	1.189	786	449	-	157
-	-	-	-	1	1	7	11	18	48	55	80	110	162	153	91	62	-	.0
-	-	-	-	-	1	-	-	-	1	2	3	5	5	3	4	-	-	.1
-	-	-	-	-	-	-	-	4	5	12	15	9	10	9	7	4	-	.2
-	-	-	-	-	-	-	-	-	-	-	-	-	1	-	-	1	-	.3
-	-	-	-	-	-	-	-	-	1	-	1	-	2	-	-	-	-	.4
-	-	-	-	-	-	-	-	-	-	1	1	6	3	3	-	2	-	.8
-	-	2	1	8	36	64	121	292	468	779	1.017	1.293	1.308	1.021	684	380	-	.9

Tavola 2.3 segue – Morti per tumori per età – Maschi e femmine – Anno 2002

Classifi- cazione analitica	CAUSE DI MORTE	Totale														
		M	F	MF	0	1	2	3	4	0-4	5-9	10-14				
158	<i>Tumori maligni del retroperitoneo e del peritoneo</i>	626	968	1.594	-	-	-	-	-	-	-	-	-	-	-	-
.0	<i>Retroperitoneo</i>	163	161	324	-	-	-	-	-	-	-	-	-	-	-	-
.8	<i>Parti specificate del peritoneo</i>	5	4	9	-	-	-	-	-	-	-	-	-	-	-	-
.9	<i>Peritoneo non specificato</i>	458	803	1.261	-	-	-	-	-	-	-	-	-	-	-	-
159	<i>Tum. mal. altre e mal def. sedi apparato diger. e peritoneo</i>	1.599	1.713	3.312	-	-	-	-	-	-	-	-	-	1	-	-
.0	<i>Canale intestinale, parte non specificata</i>	1.407	1.508	2.915	-	-	-	-	-	-	-	-	-	1	-	-
.1	<i>Milza, non classificato altrove</i>	1	5	6	-	-	-	-	-	-	-	-	-	-	-	-
.8	<i>Altri</i>	129	112	241	-	-	-	-	-	-	-	-	-	-	-	-
.9	<i>Mal definiti</i>	62	88	150	-	-	-	-	-	-	-	-	-	-	-	-
160-165	<i>Tumori mal. apparato respiratorio e organi intratoracici</i>	28.663	7.227	35.890	-	1	-	1	-	2	1	4	-	-	-	-
160	<i>Tum. mal. cavità nasali, orecchio medio e seni accessori</i>	85	62	147	-	-	-	-	-	-	-	-	-	-	-	-
.0	<i>Cavità nasali</i>	23	20	43	-	-	-	-	-	-	-	-	-	-	-	-
.1	<i>Tromba d'Eustachio, orecchio medio e cellule mastoidee</i>	6	7	13	-	-	-	-	-	-	-	-	-	-	-	-
.2	<i>Seno mascellare</i>	30	21	51	-	-	-	-	-	-	-	-	-	-	-	-
.3	<i>Seno etmoidale</i>	17	4	21	-	-	-	-	-	-	-	-	-	-	-	-
.4	<i>Seno frontale</i>	-	-	-	-	-	-	-	-	-	-	-	-	-	-	-
.5	<i>Seno sfenoidale</i>	3	1	4	-	-	-	-	-	-	-	-	-	-	-	-
.8	<i>Altri</i>	-	-	-	-	-	-	-	-	-	-	-	-	-	-	-
.9	<i>Seno accessorio, non specificato</i>	6	9	15	-	-	-	-	-	-	-	-	-	-	-	-
161	<i>Tumori maligni della laringe</i>	1.747	157	1.904	-	-	-	-	-	-	-	-	-	-	-	-
.0	<i>Glottide</i>	58	10	68	-	-	-	-	-	-	-	-	-	-	-	-
.1	<i>Regione sopraglottidea</i>	28	6	34	-	-	-	-	-	-	-	-	-	-	-	-
.2	<i>Regione sottoglottidea</i>	-	-	-	-	-	-	-	-	-	-	-	-	-	-	-
.3	<i>Cartilagini laringee</i>	-	-	-	-	-	-	-	-	-	-	-	-	-	-	-
.8	<i>Altri</i>	2	-	2	-	-	-	-	-	-	-	-	-	-	-	-
.9	<i>Laringe, non specificata</i>	1.659	141	1.800	-	-	-	-	-	-	-	-	-	-	-	-
162	<i>Tumori maligni della trachea, dei bronchi e dei polmoni</i>	25.765	6.528	32.293	-	1	-	1	-	2	-	3	-	-	-	-
.0	<i>Trachea</i>	23	11	34	-	-	-	-	-	-	-	-	-	-	-	-
.2	<i>Bronco principale</i>	47	5	52	-	-	-	-	-	-	-	-	-	-	-	-
.3	<i>Lobo superiore, bronco o polmone</i>	158	31	189	-	-	-	-	-	-	-	-	-	-	-	-
.4	<i>Lobo medio, bronco o polmone</i>	5	3	8	-	-	-	-	-	-	-	-	-	-	-	-
.5	<i>Lobo inferiore, bronco o polmone</i>	69	12	81	-	-	-	-	-	-	-	-	-	-	-	-
.8	<i>Altri</i>	9	2	11	-	-	-	-	-	-	-	-	-	-	-	-
.9	<i>Bronco o polmone, non specificato</i>	25.454	6.464	31.918	-	1	-	1	-	2	-	3	-	-	-	-
163	<i>Tumori maligni della pleura</i>	838	365	1.203	-	-	-	-	-	-	-	-	-	-	-	-
.0	<i>Parietale</i>	1	-	1	-	-	-	-	-	-	-	-	-	-	-	-
.1	<i>Viscerale</i>	-	-	-	-	-	-	-	-	-	-	-	-	-	-	-
.8	<i>Altri</i>	1	-	1	-	-	-	-	-	-	-	-	-	-	-	-
.9	<i>Pleura, non specificata</i>	836	365	1.201	-	-	-	-	-	-	-	-	-	-	-	-
164	<i>Tumori maligni del timo, del cuore e del mediastino</i>	191	95	286	-	-	-	-	-	-	-	-	-	1	-	-
.0	<i>Timo</i>	36	31	67	-	-	-	-	-	-	-	-	-	1	-	-
.1	<i>Cuore</i>	8	6	14	-	-	-	-	-	-	-	-	-	-	-	-
.2	<i>Mediastino anteriore</i>	3	3	6	-	-	-	-	-	-	-	-	-	-	-	-
.3	<i>Mediastino posteriore</i>	1	2	3	-	-	-	-	-	-	-	-	-	-	-	-
.8	<i>Altri</i>	1	-	1	-	-	-	-	-	-	-	-	-	-	-	-
.9	<i>Mediastino, parte non specificata</i>	142	53	195	-	-	-	-	-	-	-	-	-	-	-	-
165	<i>Tum. mal. altre e mal def. sedi app. resp. e org. Intratoracici</i>	37	20	57	-	-	-	-	-	-	-	-	-	1	-	-
.0	<i>Vie respiratorie superiori, parte non specificata</i>	-	-	-	-	-	-	-	-	-	-	-	-	-	-	-
.8	<i>Altri</i>	32	20	52	-	-	-	-	-	-	-	-	-	-	-	-
.9	<i>Sede mal definita dell'apparato respiratorio</i>	5	-	5	-	-	-	-	-	-	-	-	-	1	-	-
170-175	<i>Tum. mal. delle ossa, tessuto connettivo, pelle e mammella</i>	1.859	12.702	14.561	-	-	1	1	1	3	14	15	-	-	-	-
170	<i>Tumori maligni delle ossa e della cartilagine articolare</i>	210	145	355	-	-	-	-	-	-	-	5	4	-	-	-
.0	<i>Ossa del cranio e della faccia</i>	36	27	63	-	-	-	-	-	-	-	-	-	-	-	-
.1	<i>Mandibola</i>	23	20	43	-	-	-	-	-	-	-	-	-	-	-	-
.2	<i>Colonna vertebrale, esclusi il sacro e il coccige</i>	26	17	43	-	-	-	-	-	-	-	-	1	-	-	-
.3	<i>Costole, sterno e clavicola</i>	4	1	5	-	-	-	-	-	-	-	-	-	-	-	-
.4	<i>Ossa lunghe dell'arto superiore e scapola</i>	6	1	7	-	-	-	-	-	-	-	-	-	-	-	-
.5	<i>Ossa corte dell'arto superiore</i>	-	-	-	-	-	-	-	-	-	-	-	-	-	-	-
.6	<i>Ossa del bacino, sacro e coccige</i>	13	6	19	-	-	-	-	-	-	-	-	-	-	-	-
.7	<i>Ossa lunghe dell'arto inferiore</i>	18	16	34	-	-	-	-	-	-	-	1	-	-	-	-
.8	<i>Ossa corte dell'arto inferiore</i>	1	-	1	-	-	-	-	-	-	-	-	-	-	-	-
.9	<i>Sede non specificata</i>	83	57	140	-	-	-	-	-	-	-	4	3	-	-	-

Anni																	Oltre 90	N.I	Classifi- cazione analitica
15-17	18-19	20-24	25-29	30-34	35-39	40-44	45-49	50-54	55-59	60-64	65-69	70-74	75-79	80-84	85-89				
2	-	1	3	7	10	19	39	68	94	149	231	260	278	236	135	62	-	158	
2	-	-	1	3	4	3	6	10	21	29	42	49	71	44	27	12	-	.0	
-	-	-	-	-	-	1	-	-	1	1	1	4	-	1	-	-	-	.8	
-	-	1	2	4	6	15	33	58	72	119	188	207	207	191	108	50	-	.9	
-	-	1	3	5	7	18	39	78	125	221	296	417	593	545	542	421	-	159	
-	-	-	3	5	4	18	32	73	104	202	261	362	523	482	476	369	-	.0	
-	-	-	-	-	-	-	-	-	-	-	1	1	1	1	2	-	-	.1	
-	-	1	-	-	2	-	6	2	14	16	27	41	43	40	26	23	-	.8	
-	-	-	-	-	1	-	1	3	7	3	7	13	26	22	38	29	-	.9	
3	-	8	14	52	132	337	706	1.470	2.602	3.944	5.471	7.268	6.936	4.114	1.990	836	-	160-165	
-	-	-	-	3	2	3	8	6	12	13	19	20	25	10	14	12	-	160	
-	-	-	-	-	-	1	3	1	3	5	6	4	6	2	5	7	-	.0	
-	-	-	-	-	-	1	1	-	-	1	-	3	3	1	2	1	-	.1	
-	-	-	-	1	1	2	3	3	6	8	6	6	6	7	4	4	-	.2	
-	-	-	-	1	1	-	1	1	3	-	5	4	4	-	1	-	-	.3	
-	-	-	-	-	-	-	-	-	-	-	-	-	-	-	-	-	-	.4	
-	-	-	-	-	-	-	-	1	-	-	-	-	3	-	-	-	-	.5	
-	-	-	-	-	-	-	-	-	-	-	-	-	-	-	-	-	-	.8	
-	-	-	-	1	1	-	1	-	3	1	-	3	3	-	2	-	-	.9	
-	-	-	-	2	7	26	52	117	180	212	271	336	320	204	121	56	-	161	
-	-	-	-	-	-	1	2	1	4	4	3	12	9	17	11	4	-	.0	
-	-	-	-	-	-	2	2	-	2	5	7	5	5	4	2	-	-	.1	
-	-	-	-	-	-	-	-	-	-	-	-	-	-	-	-	-	-	.2	
-	-	-	-	-	-	-	-	-	-	-	-	-	-	-	-	-	-	.3	
-	-	-	-	-	-	-	-	-	-	-	-	1	-	-	1	-	-	.8	
-	-	-	-	2	7	23	48	116	174	203	261	318	306	183	107	52	-	.9	
2	-	6	11	36	107	290	617	1.284	2.294	3.536	4.952	6.670	6.312	3.707	1.747	717	-	162	
-	-	-	-	-	1	-	1	-	1	5	8	5	5	2	6	-	-	.0	
-	-	-	-	-	1	2	-	1	2	5	4	12	14	6	3	2	-	.2	
-	-	-	-	-	1	1	5	11	19	18	34	34	33	22	8	3	-	.3	
-	-	-	-	-	-	-	-	-	-	-	2	2	1	1	2	-	-	.4	
-	-	-	-	-	-	2	2	7	5	13	11	22	14	2	3	-	-	.5	
-	-	-	1	-	-	1	1	1	1	1	3	3	-	-	-	-	-	.8	
2	-	6	10	36	104	287	608	1.269	2.265	3.502	4.890	6.603	6.234	3.662	1.726	709	-	.9	
-	-	-	-	6	5	2	22	45	95	149	184	191	221	154	89	40	-	163	
-	-	-	-	-	-	-	-	-	-	-	-	-	-	-	1	-	-	.0	
-	-	-	-	-	-	-	-	-	-	1	-	-	-	-	-	-	-	.8	
-	-	-	-	6	5	2	22	45	94	149	184	191	221	154	88	40	-	.9	
1	-	2	3	5	11	16	6	15	20	30	36	45	48	25	15	7	-	164	
-	-	-	-	-	2	5	3	5	9	6	14	8	11	3	-	-	-	.0	
-	-	-	2	-	1	1	1	2	1	1	1	2	1	1	-	-	-	.1	
-	-	-	-	-	2	-	-	-	-	-	-	-	2	1	-	1	-	.2	
-	-	-	-	-	-	1	-	-	-	-	-	1	1	-	-	-	-	.3	
-	-	-	-	-	-	-	-	-	-	-	-	-	-	-	1	-	-	.8	
1	-	2	1	5	6	9	2	8	10	23	21	34	33	20	14	6	-	.9	
-	-	-	-	-	-	-	1	3	1	4	9	6	10	14	4	4	-	165	
-	-	-	-	-	-	-	-	-	-	-	-	-	-	-	-	-	-	.0	
-	-	-	-	-	-	1	3	1	3	9	6	9	13	4	3	-	-	.8	
-	-	-	-	-	-	-	-	-	1	-	-	-	1	1	-	1	-	.9	
16	11	28	63	143	285	456	616	978	1.188	1.455	1.653	1.744	2.007	1.545	1.357	984	-	170-175	
9	8	11	9	10	3	9	7	15	24	29	27	43	39	41	40	22	-	170	
-	-	-	-	-	-	3	1	3	3	8	10	11	3	9	9	3	-	.0	
-	-	-	1	1	-	-	-	2	1	4	1	6	5	6	11	5	-	.1	
-	-	-	-	3	-	-	2	2	3	5	3	8	2	11	3	-	-	.2	
-	-	-	-	-	-	-	-	-	-	1	-	-	-	1	3	-	-	.3	
-	-	-	-	1	-	-	-	-	1	1	1	-	2	-	-	1	-	.4	
-	-	-	-	-	-	-	-	-	-	-	-	-	-	-	-	-	-	.5	
-	1	-	-	-	1	1	-	-	1	-	3	3	6	1	1	1	-	.6	
1	1	1	1	-	-	1	2	2	1	4	1	2	7	1	2	6	-	.7	
-	-	-	-	-	-	1	-	-	-	-	-	-	-	-	-	-	-	.8	
8	6	10	7	5	2	4	1	6	14	6	8	13	14	12	11	6	-	.9	

Tavola 2.3 segue – Morti per tumori per età – Maschi e femmine – Anno 2002

Classifi- cazione analitica	CAUSE DI MORTE	Totale										
		M	F	MF	0	1	2	3	4	0-4	5-9	10-14
171	<i>Tumori maligni del connettivo e di altri tessuti molli</i>	370	338	708	-	-	1	1	1	3	8	11
.0	<i>Testa, faccia e collo</i>	16	11	27	-	-	-	-	-	-	-	-
.2	<i>Arto superiore, compresa la spalla</i>	26	21	47	-	-	-	-	-	-	-	-
.3	<i>Arto inferiore, compresa l'anca</i>	75	84	159	-	-	-	-	-	-	-	5
.4	<i>Torace</i>	21	14	35	-	-	-	-	-	-	1	1
.5	<i>Addome</i>	35	29	64	-	-	-	-	-	-	-	-
.6	<i>Bacino</i>	32	29	61	-	-	-	-	-	-	-	-
.7	<i>Tronco, non specificato</i>	6	2	8	-	-	-	-	-	-	-	-
.8	<i>Altri</i>	1	4	5	-	-	-	-	-	-	-	-
.9	<i>Sede non specificata</i>	158	144	302	-	-	1	1	1	3	7	5
172	<i>Melanoma maligno della pelle</i>	854	639	1.493	-	-	-	-	-	-	1	-
.0	<i>Labbra</i>	2	3	5	-	-	-	-	-	-	-	-
.1	<i>Palpebra, compreso l'angolo palpebrale</i>	-	3	3	-	-	-	-	-	-	-	-
.2	<i>Orecchio e condotto uditivo esterno</i>	1	1	2	-	-	-	-	-	-	-	-
.3	<i>Altre e non specificate parti della faccia</i>	20	21	41	-	-	-	-	-	-	-	-
.4	<i>Cuoio capelluto e collo</i>	12	5	17	-	-	-	-	-	-	-	-
.5	<i>Tronco, eccetto lo scroto</i>	75	30	105	-	-	-	-	-	-	-	-
.6	<i>Arto superiore, compresa la spalla</i>	29	18	47	-	-	-	-	-	-	-	-
.7	<i>Arto inferiore, compresa l'anca</i>	50	97	147	-	-	-	-	-	-	-	-
.8	<i>Altri</i>	2	-	2	-	-	-	-	-	-	-	-
.9	<i>Sede non specificata</i>	663	461	1.124	-	-	-	-	-	-	1	-
173	<i>Altri tumori maligni della pelle</i>	324	271	595	-	-	-	-	-	-	-	-
.0	<i>Pelle delle labbra</i>	3	4	7	-	-	-	-	-	-	-	-
.1	<i>Palpebra, compreso l'angolo palpebrale</i>	2	4	6	-	-	-	-	-	-	-	-
.2	<i>Orecchio e condotto uditivo esterno</i>	65	19	84	-	-	-	-	-	-	-	-
.3	<i>Pelle di altre e non specificate parti della faccia</i>	87	116	203	-	-	-	-	-	-	-	-
.4	<i>Cuoio capelluto e pelle del collo</i>	27	15	42	-	-	-	-	-	-	-	-
.5	<i>Pelle del tronco, eccetto lo scroto</i>	8	11	19	-	-	-	-	-	-	-	-
.6	<i>Pelle dell'arto superiore, compresa la spalla</i>	5	11	16	-	-	-	-	-	-	-	-
.7	<i>Pelle dell'arto inferiore, compresa l'anca</i>	8	11	19	-	-	-	-	-	-	-	-
.8	<i>Altri</i>	1	1	2	-	-	-	-	-	-	-	-
.9	<i>Sede non specificata</i>	118	79	197	-	-	-	-	-	-	-	-
174	<i>Tumori maligni della mammella della donna</i>	-	11.309	11.309	-	-	-	-	-	-	-	-
.0	<i>Capezzolo e areola</i>	-	26	26	-	-	-	-	-	-	-	-
.1	<i>Parte centrale</i>	-	1	1	-	-	-	-	-	-	-	-
.2	<i>Quadrante supero-interno</i>	-	-	-	-	-	-	-	-	-	-	-
.3	<i>Quadrante infero-interno</i>	-	-	-	-	-	-	-	-	-	-	-
.4	<i>Quadrante supero-esterno</i>	-	-	-	-	-	-	-	-	-	-	-
.5	<i>Quadrante infero-esterno</i>	-	-	-	-	-	-	-	-	-	-	-
.6	<i>Prolungamento ascellare</i>	-	-	-	-	-	-	-	-	-	-	-
.8	<i>Altri</i>	-	-	-	-	-	-	-	-	-	-	-
.9	<i>Mammella, non specificata</i>	-	11.282	11.282	-	-	-	-	-	-	-	-
175	<i>Tumori maligni della mammella dell'uomo</i>	101	-	101	-	-	-	-	-	-	-	-
179-189	<i>Tumori maligni degli organi genito-urinari</i>	13.584	8.394	21.978	-	2	2	1	1	6	2	2
179	<i>Tumori maligni dell'utero, parte non specificata</i>	-	1.769	1.769	-	-	-	-	-	-	-	-
180	<i>Tumori maligni del collo dell'utero</i>	-	373	373	-	-	-	-	-	-	-	-
.0	<i>Endocervicale</i>	-	3	3	-	-	-	-	-	-	-	-
.1	<i>Esocervicale</i>	-	92	92	-	-	-	-	-	-	-	-
.8	<i>Altri</i>	-	1	1	-	-	-	-	-	-	-	-
.9	<i>Collo dell'utero, non specificato</i>	-	277	277	-	-	-	-	-	-	-	-
181	<i>Tumori maligni della placenta</i>	-	1	1	-	-	-	-	-	-	-	-
182	<i>Tumori maligni del corpo dell'utero</i>	-	571	571	-	-	-	-	-	-	-	-
.0	<i>Corpo dell'utero eccetto l'istmo</i>	-	570	570	-	-	-	-	-	-	-	-
.1	<i>Istmo</i>	-	1	1	-	-	-	-	-	-	-	-
.8	<i>Altri</i>	-	-	-	-	-	-	-	-	-	-	-
183	<i>Tumori maligni dell'ovaio e degli altri annessi uterini</i>	-	2.872	2.872	-	-	-	-	-	-	-	-
.0	<i>Ovaio</i>	-	2.812	2.812	-	-	-	-	-	-	-	-
.2	<i>Tromba di Falloppio</i>	-	2	2	-	-	-	-	-	-	-	-
.3	<i>Legamento largo</i>	-	-	-	-	-	-	-	-	-	-	-
.4	<i>Parametrio</i>	-	-	-	-	-	-	-	-	-	-	-
.5	<i>Legamento rotondo</i>	-	-	-	-	-	-	-	-	-	-	-
.8	<i>Altri</i>	-	26	26	-	-	-	-	-	-	-	-
.9	<i>Annessi uterini non specificati</i>	-	32	32	-	-	-	-	-	-	-	-

Anni																		Oltre 90	N.I	Classificazione analitica
15-17	18-19	20-24	25-29	30-34	35-39	40-44	45-49	50-54	55-59	60-64	65-69	70-74	75-79	80-84	85-89					
6	2	10	15	19	21	26	31	35	49	57	85	68	97	80	52	33	-	171		
-	-	-	1	-	-	-	1	-	1	2	2	5	2	5	3	5	-	.0		
-	-	1	1	3	1	1	-	3	1	4	5	6	7	9	4	1	-	.2		
-	-	3	4	5	4	4	6	6	14	9	15	12	25	19	14	14	-	.3		
-	-	-	-	-	1	1	1	1	3	-	5	3	8	5	3	2	-	.4		
-	-	1	-	-	-	2	5	1	3	10	7	6	14	11	3	1	-	.5		
1	1	1	1	-	2	4	3	2	5	6	7	5	10	7	3	3	-	.6		
-	-	-	-	-	-	2	-	-	-	1	1	1	-	1	2	-	-	.7		
-	-	1	-	-	-	-	1	-	-	-	-	-	-	2	1	-	-	.8		
5	1	3	8	11	13	12	14	22	22	25	43	30	31	21	19	7	-	.9		
1	1	7	24	38	54	73	94	117	96	174	182	179	191	111	85	65	-	172		
-	-	-	-	-	-	-	-	-	1	1	-	-	-	2	-	1	-	.0		
-	-	-	-	1	-	-	-	-	-	-	-	-	1	1	-	-	-	.1		
-	-	-	-	1	-	-	-	-	-	-	-	-	1	-	-	-	-	.2		
-	-	-	-	-	-	2	2	1	6	5	2	3	6	4	6	4	-	.3		
-	-	-	-	1	1	2	1	1	-	-	1	5	1	2	1	1	-	.4		
-	-	-	1	2	4	2	7	15	4	13	8	15	19	7	7	1	-	.5		
-	-	-	2	2	-	2	2	2	2	3	9	5	9	3	3	3	-	.6		
-	-	-	-	-	3	5	7	8	8	15	20	19	20	12	10	20	-	.7		
-	-	-	-	-	1	-	-	-	-	-	-	1	-	-	-	-	-	.8		
1	1	7	21	31	45	60	75	90	75	137	142	130	134	81	58	35	-	.9		
-	-	-	-	2	5	6	5	7	11	23	31	60	77	104	123	141	-	173		
-	-	-	-	-	-	-	-	-	-	-	-	-	1	2	2	2	-	.0		
-	-	-	-	-	-	-	-	-	-	-	-	-	1	1	2	2	-	.1		
-	-	-	-	-	1	-	-	-	3	3	3	4	15	22	16	17	-	.2		
-	-	-	-	-	1	2	-	-	1	8	6	17	17	34	49	68	-	.3		
-	-	-	-	-	-	-	1	-	2	2	3	7	6	3	7	11	-	.4		
-	-	-	-	-	-	-	1	-	2	-	-	3	3	5	-	5	-	.5		
-	-	-	-	-	1	-	1	1	-	-	1	-	3	3	5	1	-	.6		
-	-	-	-	-	-	-	1	-	1	-	-	2	3	3	5	4	-	.7		
-	-	-	-	-	-	-	-	1	-	-	-	-	-	-	1	-	-	.8		
-	-	-	-	2	2	4	1	5	3	9	18	27	28	31	36	31	-	.9		
-	-	-	15	72	201	341	477	799	1.000	1.160	1.318	1.375	1.588	1.195	1.049	719	-	174		
-	-	-	-	-	-	1	1	3	2	3	6	-	2	4	1	3	-	.0		
-	-	-	-	-	-	-	-	-	-	-	-	-	1	-	-	-	-	.1		
-	-	-	-	-	-	-	-	-	-	-	-	-	-	-	-	-	-	.2		
-	-	-	-	-	-	-	-	-	-	-	-	-	-	-	-	-	-	.3		
-	-	-	-	-	-	-	-	-	-	-	-	-	-	-	-	-	-	.4		
-	-	-	-	-	-	-	-	-	-	-	-	-	-	-	-	-	-	.5		
-	-	-	-	-	-	-	-	-	-	-	-	-	-	-	-	-	-	.6		
-	-	-	-	-	-	-	-	-	-	-	-	-	-	-	-	-	-	.8		
-	-	-	15	72	201	340	476	796	998	1.157	1.312	1.375	1.585	1.191	1.048	716	-	.9		
-	-	-	-	2	1	1	2	5	8	12	10	19	15	14	8	4	-	175		
2	5	11	27	48	102	190	336	612	919	1.497	2.328	3.308	4.236	3.606	3.031	1.710	-	179-189		
-	-	2	2	8	19	42	56	90	101	154	187	240	280	267	208	113	-	179		
-	-	1	1	8	9	18	31	38	34	34	31	47	46	32	29	14	-	180		
-	-	-	-	-	-	-	-	-	-	-	-	-	1	-	1	1	-	.0		
-	-	-	1	3	1	5	11	7	11	5	6	10	11	10	8	3	-	.1		
-	-	-	-	-	-	-	-	-	-	-	-	-	-	-	1	-	-	.8		
-	-	1	-	5	8	13	20	31	23	29	25	37	34	22	19	10	-	.9		
-	-	-	-	-	-	-	-	1	-	-	-	-	-	-	-	-	-	181		
-	-	-	-	-	2	6	6	21	35	55	93	82	98	69	71	33	-	182		
-	-	-	-	-	2	6	6	21	35	55	93	82	98	69	71	32	-	.0		
-	-	-	-	-	-	-	-	-	-	-	-	-	-	-	-	1	-	.1		
-	-	-	-	-	-	-	-	-	-	-	-	-	-	-	-	-	-	.8		
-	-	1	11	8	34	57	122	183	251	288	376	390	445	361	229	116	-	183		
-	-	1	11	8	34	55	121	182	246	285	369	383	432	353	223	109	-	.0		
-	-	-	-	-	-	-	1	-	-	1	-	-	-	-	-	-	-	.2		
-	-	-	-	-	-	-	-	-	-	-	-	-	-	-	-	-	-	.3		
-	-	-	-	-	-	-	-	-	-	-	-	-	-	-	-	-	-	.4		
-	-	-	-	-	-	-	-	-	-	-	-	-	-	-	-	-	-	.5		
-	-	-	-	-	-	1	-	-	2	2	6	3	6	3	1	2	-	.8		
-	-	-	-	-	-	1	-	1	3	-	1	4	7	5	5	5	-	.9		

Tavola 2.3 segue – Morti per tumori per età – Maschi e femmine – Anno 2002

Classificazione analitica	CAUSE DI MORTE	Totale																		
		M	F	MF	0	1	2	3	4	0-4	5-9	10-14								
184	<i>Tumori maligni altri e non specif. organi genitali femminili</i>	-	586	586	-	-	-	-	-	-	-	-	-	-	-	-	-	-	-	-
.0	<i>Vagina</i>	-	122	122	-	-	-	-	-	-	-	-	-	-	-	-	-	-	-	-
.1	<i>Grandi labbra</i>	-	2	2	-	-	-	-	-	-	-	-	-	-	-	-	-	-	-	-
.2	<i>Piccole labbra</i>	-	-	-	-	-	-	-	-	-	-	-	-	-	-	-	-	-	-	-
.3	<i>Clitoride</i>	-	2	2	-	-	-	-	-	-	-	-	-	-	-	-	-	-	-	-
.4	<i>Vulva, non specificata</i>	-	394	394	-	-	-	-	-	-	-	-	-	-	-	-	-	-	-	-
.8	<i>Altri</i>	-	13	13	-	-	-	-	-	-	-	-	-	-	-	-	-	-	-	-
.9	<i>Sede non specificata</i>	-	53	53	-	-	-	-	-	-	-	-	-	-	-	-	-	-	-	-
185	<i>Tumori maligni della prostata</i>	7.132	-	7.132	-	-	-	-	-	-	-	-	-	-	-	-	-	-	-	-
186	<i>Tumori maligni del testicolo</i>	98	-	98	-	-	-	-	-	-	-	-	-	-	-	-	-	-	-	1
.0	<i>Ectopico</i>	1	-	1	-	-	-	-	-	-	-	-	-	-	-	-	-	-	-	-
.9	<i>Altri e non specificati</i>	97	-	97	-	-	-	-	-	-	-	-	-	-	-	-	-	-	-	1
187	<i>Tumori maligni del pene e altri organi genitali maschili</i>	116	-	116	-	-	-	-	-	-	-	-	-	-	-	-	-	-	-	-
.1	<i>Prepuzio</i>	1	-	1	-	-	-	-	-	-	-	-	-	-	-	-	-	-	-	-
.2	<i>Glande</i>	10	-	10	-	-	-	-	-	-	-	-	-	-	-	-	-	-	-	-
.3	<i>Corpo del pene</i>	-	-	-	-	-	-	-	-	-	-	-	-	-	-	-	-	-	-	-
.4	<i>Pene, parte non specificata</i>	92	-	92	-	-	-	-	-	-	-	-	-	-	-	-	-	-	-	-
.5	<i>Epididimo</i>	-	-	-	-	-	-	-	-	-	-	-	-	-	-	-	-	-	-	-
.6	<i>Cordone spermatico</i>	1	-	1	-	-	-	-	-	-	-	-	-	-	-	-	-	-	-	-
.7	<i>Scroto</i>	2	-	2	-	-	-	-	-	-	-	-	-	-	-	-	-	-	-	-
.8	<i>Altri</i>	2	-	2	-	-	-	-	-	-	-	-	-	-	-	-	-	-	-	-
.9	<i>Sede non specificata</i>	8	-	8	-	-	-	-	-	-	-	-	-	-	-	-	-	-	-	-
188	<i>Tumori maligni della vescica</i>	4.175	1.083	5.258	-	-	1	-	-	-	-	-	-	1	-	-	-	-	-	-
.0	<i>Trigono</i>	4	1	5	-	-	-	-	-	-	-	-	-	-	-	-	-	-	-	-
.1	<i>Cupola</i>	-	-	-	-	-	-	-	-	-	-	-	-	-	-	-	-	-	-	-
.2	<i>Parete laterale</i>	2	-	2	-	-	-	-	-	-	-	-	-	-	-	-	-	-	-	-
.3	<i>Parete anteriore</i>	-	-	-	-	-	-	-	-	-	-	-	-	-	-	-	-	-	-	-
.4	<i>Parete posteriore</i>	-	-	-	-	-	-	-	-	-	-	-	-	-	-	-	-	-	-	-
.5	<i>Collo della vescica</i>	2	-	2	-	-	-	-	-	-	-	-	-	-	-	-	-	-	-	-
.6	<i>Orificio ureterico</i>	37	17	54	-	-	-	-	-	-	-	-	-	-	-	-	-	-	-	-
.7	<i>Uraco</i>	-	-	-	-	-	-	-	-	-	-	-	-	-	-	-	-	-	-	-
.8	<i>Altri</i>	22	3	25	-	-	-	-	-	-	-	-	-	-	-	-	-	-	-	-
.9	<i>Parte non specificata</i>	4.108	1.062	5.170	-	-	1	-	-	-	-	-	-	1	-	-	-	-	-	-
189	<i>Tumori maligni rene e altri e non specificati organi urinari</i>	2.063	1.139	3.202	-	2	1	1	1	1	5	2	1	-	-	-	-	-	-	-
.0	<i>Rene, eccetto il bacinetto</i>	1.810	1.021	2.831	-	2	1	1	1	5	2	1	-	-	-	-	-	-	-	-
.1	<i>Bacinetto renale</i>	17	5	22	-	-	-	-	-	-	-	-	-	-	-	-	-	-	-	-
.2	<i>Uretere</i>	68	39	107	-	-	-	-	-	-	-	-	-	-	-	-	-	-	-	-
.3	<i>Uretra</i>	16	12	28	-	-	-	-	-	-	-	-	-	-	-	-	-	-	-	-
.4	<i>Ghiandole parauretrali</i>	-	1	1	-	-	-	-	-	-	-	-	-	-	-	-	-	-	-	-
.8	<i>Altri</i>	23	1	24	-	-	-	-	-	-	-	-	-	-	-	-	-	-	-	-
.9	<i>Sede non specificata</i>	129	60	189	-	-	-	-	-	-	-	-	-	-	-	-	-	-	-	-
190-199	<i>Tumori maligni di altre e non specificate sedi</i>	5.619	5.672	11.291	7	8	8	19	10	52	36	32	-	-	-	-	-	-	-	-
190	<i>Tumori maligni dell'occhio</i>	63	54	117	-	-	-	1	-	1	1	1	-	-	-	-	-	-	-	-
.0	<i>Globo oculare, eccetto congiuntiva, retina e coroide</i>	1	4	5	-	-	-	-	-	-	-	-	-	-	-	-	-	-	-	-
.1	<i>Orbita</i>	11	11	22	-	-	-	-	-	-	-	-	-	-	-	-	-	-	-	-
.2	<i>Ghiandola lacrimale</i>	1	-	1	-	-	-	-	-	-	-	-	-	-	-	-	-	-	-	-
.3	<i>Congiuntiva</i>	2	-	2	-	-	-	-	-	-	-	-	-	-	-	-	-	-	-	-
.4	<i>Cornea</i>	-	-	-	-	-	-	-	-	-	-	-	-	-	-	-	-	-	-	-
.5	<i>Retina</i>	7	5	12	-	-	-	1	-	1	-	1	-	-	-	-	-	-	-	-
.6	<i>Coroide</i>	10	13	23	-	-	-	-	-	-	-	-	-	-	-	-	-	-	-	-
.7	<i>Canale lacrimale</i>	-	-	-	-	-	-	-	-	-	-	-	-	-	-	-	-	-	-	-
.8	<i>Altri</i>	-	1	1	-	-	-	-	-	-	-	-	-	-	-	-	-	-	-	-
.9	<i>Parte non specificata</i>	31	20	51	-	-	-	-	-	-	-	-	-	-	-	-	-	-	-	1
191	<i>Tumori maligni dell'encefalo</i>	1.668	1.430	3.098	5	2	3	11	6	27	22	20	-	-	-	-	-	-	-	-
.0	<i>Cervello, eccetto lobi e ventricoli</i>	900	785	1.685	3	1	1	6	4	15	7	8	-	-	-	-	-	-	-	-
.1	<i>Lobo frontale</i>	67	65	132	-	-	-	-	-	-	-	-	-	-	-	-	-	-	-	-
.2	<i>Lobo temporale</i>	54	54	108	-	-	-	-	-	-	-	-	-	-	-	-	-	-	-	-
.3	<i>Lobo parietale</i>	30	19	49	-	-	-	-	-	-	-	-	-	-	-	-	-	-	-	1
.4	<i>Lobo occipitale</i>	3	6	9	-	-	-	-	-	-	-	-	-	-	-	-	-	-	-	-
.5	<i>Ventricoli</i>	2	7	9	-	-	-	-	-	-	-	-	-	-	-	-	-	-	-	1
.6	<i>Cervelletto</i>	46	29	75	1	1	1	3	1	7	4	3	-	-	-	-	-	-	-	-
.7	<i>Tronco dell'encefalo</i>	5	8	13	-	-	1	-	-	1	3	1	-	-	-	-	-	-	-	-
.8	<i>Altri</i>	63	59	122	-	-	-	-	-	-	-	-	-	-	-	-	-	-	-	-
.9	<i>Encefalo, non specificato</i>	520	396	916	-	-	-	1	1	2	8	4	-	-	-	-	-	-	-	-
192	<i>Tum. mal. di altre e non specif. parti del sistema nervoso</i>	52	59	111	-	-	-	-	-	-	-	-	-	-	-	-	-	-	-	1
.0	<i>Nervi cranici</i>	1	4	5	-	-	-	-	-	-	-	-	-	-	-	-	-	-	-	-
.1	<i>Meningi cerebrali</i>	37	47	84	-	-	-	-	-	-	-	-	-	-	-	-	-	-	-	1
.2	<i>Midollo spinale</i>	10	7	17	-	-	-	-	-	-	-	-	-	-	-	-	-	-	-	1
.3	<i>Meningi spinali</i>	-	-	-	-	-	-	-	-	-	-	-	-	-	-	-	-	-	-	-
.8	<i>Altri</i>	-	-	-	-	-	-	-	-	-	-	-	-	-	-	-	-	-	-	-
.9	<i>Parte non specificata</i>	4	1	5	-	-	-	-	-	-	-	-	-	-	-	-	-	-	-	-

Anni																Oltre 90	N.I	Classificazione analitica
15-17	18-19	20-24	25-29	30-34	35-39	40-44	45-49	50-54	55-59	60-64	65-69	70-74	75-79	80-84	85-89			
-	-	-	-	-	2	2	7	12	19	26	54	66	100	126	104	68	-	184
-	-	-	-	-	1	1	3	4	3	4	15	14	17	23	24	13	-	.0
-	-	-	-	-	-	-	-	-	-	-	-	-	-	1	-	1	-	.1
-	-	-	-	-	-	-	-	-	-	-	-	-	-	-	-	-	-	.2
-	-	-	-	-	1	1	2	6	13	18	32	44	72	88	70	47	-	.3
-	-	-	-	-	-	-	-	1	-	1	2	1	3	3	1	1	-	.4
-	-	-	-	-	-	-	2	1	3	3	4	7	8	11	8	6	-	.8
-	-	1	-	-	-	2	7	25	114	290	561	978	1.572	1.408	1.363	811	-	.9
1	3	3	10	13	11	10	5	5	2	6	7	9	3	5	2	2	-	185
1	3	3	10	13	11	10	5	5	2	6	7	8	3	5	2	2	-	186
-	-	-	-	-	1	3	2	4	7	9	16	16	20	16	12	10	-	.0
-	-	-	-	-	-	-	-	-	-	-	-	-	1	-	-	-	-	.9
-	-	-	-	-	-	-	1	1	1	1	1	-	1	-	2	2	-	187
-	-	-	-	-	-	-	-	-	-	-	-	-	-	-	-	-	-	.1
-	-	-	-	-	-	-	1	1	1	1	1	-	1	-	2	2	-	.2
-	-	-	-	-	1	2	1	3	5	8	14	14	16	14	9	5	-	.3
-	-	-	-	-	-	-	-	-	-	-	-	-	-	-	-	-	-	.4
-	-	-	-	-	-	1	-	-	-	-	-	-	-	-	-	-	-	.5
-	-	-	-	-	-	-	-	-	-	-	-	-	-	1	-	1	-	.6
-	-	-	-	-	-	-	-	-	-	-	-	-	-	1	-	1	-	.7
-	-	-	-	-	-	-	-	-	-	-	-	-	-	-	1	1	-	.8
-	-	-	-	-	-	-	-	-	1	1	2	2	2	-	1	1	-	.9
-	-	2	-	1	5	18	32	97	159	335	560	902	1.126	905	694	421	-	188
-	-	-	-	-	-	-	-	-	1	-	1	1	1	-	1	-	-	.0
-	-	-	-	-	-	-	-	-	-	-	-	-	-	-	-	-	-	.1
-	-	-	-	-	-	-	-	-	-	-	-	-	-	1	-	-	-	.2
-	-	-	-	-	-	-	-	-	-	-	-	-	-	-	-	-	-	.3
-	-	-	-	-	-	-	-	-	-	-	-	-	-	-	-	-	-	.4
-	-	-	-	-	-	-	-	-	-	-	-	-	-	2	-	-	-	.5
-	-	-	-	-	-	1	2	2	1	2	4	8	11	13	7	3	-	.6
-	-	-	-	-	-	-	-	-	-	-	-	-	-	-	-	-	-	.7
-	-	-	-	-	-	-	-	-	-	2	6	1	5	6	2	3	-	.8
-	-	2	-	1	5	17	30	95	157	331	549	891	1.109	883	684	415	-	.9
1	2	1	3	10	19	32	68	136	197	300	443	578	546	417	319	122	-	189
1	2	1	3	9	18	30	65	122	180	279	403	501	475	352	279	103	-	.0
-	-	-	-	-	-	1	-	-	-	1	6	4	7	-	2	1	-	.1
-	-	-	-	-	-	1	1	3	4	7	10	23	21	20	14	3	-	.2
-	-	-	-	-	-	-	-	3	1	3	4	4	3	6	4	-	-	.3
-	-	-	-	-	-	-	-	-	-	-	1	-	-	-	-	-	-	.4
-	-	-	-	-	-	-	-	1	1	-	2	5	7	6	2	-	-	.8
-	-	-	-	1	-	1	2	7	11	10	17	41	33	33	18	15	-	.9
20	13	30	45	82	136	164	274	442	671	956	1.194	1.553	1.766	1.463	1.323	1.039	-	190-199
-	1	-	2	-	-	4	7	3	8	8	18	19	12	9	11	12	-	190
-	-	-	-	-	-	-	-	1	-	-	-	-	1	-	3	-	-	.0
-	-	-	-	-	-	-	-	-	-	-	2	6	4	3	3	4	-	.1
-	-	-	-	-	-	-	-	-	-	-	1	-	-	-	-	-	-	.2
-	-	-	1	-	-	-	-	-	-	-	-	-	-	1	-	-	-	.3
-	-	-	-	-	-	-	-	-	-	-	-	-	-	-	-	-	-	.4
-	-	-	-	-	-	-	-	-	4	1	1	-	2	-	2	-	-	.5
-	-	-	-	-	-	2	3	1	2	2	4	4	2	1	-	2	-	.6
-	-	-	-	-	-	-	-	-	-	-	-	-	-	-	-	-	-	.7
-	-	-	-	-	-	-	-	-	1	-	-	-	-	-	-	-	-	.8
-	1	-	1	-	-	2	4	1	5	2	10	8	5	2	5	4	-	.9
13	4	16	33	55	93	90	140	206	306	426	442	477	379	204	108	37	-	191
4	1	7	18	23	40	45	76	101	159	230	236	264	234	128	69	20	-	.0
1	-	-	1	5	-	4	6	11	12	24	17	16	15	9	7	4	-	.1
-	-	-	1	2	6	2	2	10	8	16	25	11	9	7	6	3	-	.2
-	-	-	-	1	3	-	3	3	5	9	7	6	6	3	2	-	-	.3
-	-	-	-	-	-	1	-	-	-	4	2	1	1	-	-	-	-	.4
-	-	-	-	-	-	-	1	-	-	-	1	4	1	-	-	-	-	.5
3	1	2	4	5	8	-	1	2	7	4	5	6	5	5	2	1	-	.6
-	1	-	-	-	3	1	-	1	1	-	-	-	1	-	-	-	-	.7
-	-	-	1	1	6	1	7	5	9	19	26	20	19	5	2	1	-	.8
5	1	7	8	18	27	36	44	73	105	120	123	149	88	47	20	8	-	.9
-	2	-	1	-	1	4	3	8	15	15	15	29	35	39	16	10	-	192
-	-	-	-	-	-	-	-	-	1	-	-	3	1	1	-	1	-	.0
-	-	-	-	-	1	3	2	4	12	13	10	24	29	33	15	7	-	.1
-	2	-	1	-	-	1	1	3	3	2	-	2	4	1	-	2	-	.2
-	-	-	-	-	-	-	-	-	-	-	1	-	-	1	-	-	-	.3
-	-	-	-	-	-	-	-	-	-	-	-	-	-	-	-	-	-	.8
-	-	-	-	-	-	-	-	-	-	-	2	-	1	3	1	-	-	.9

Tavola 2.3 segue – Morti per tumori per età – Maschi e femmine – Anno 2002

Classifi- cazione analitica	CAUSE DI MORTE	Totale											
		M	F	MF	0	1	2	3	4	0-4	5-9	10-14	
193	<i>Tumori maligni della ghiandola tiroide</i>	191	356	547	-	-	-	-	-	-	-	-	-
194	<i>Tumori maligni delle altre ghiandole endocrine</i>	145	106	251	1	1	2	5	1	10	12	5	
.0	<i>Ghiandole surrenali</i>	111	81	192	1	1	2	4	1	9	10	5	
.1	<i>Ghiandole paratiroidi</i>	4	3	7	-	-	-	-	-	-	-	-	
.3	<i>Ipfosi e dotto cranio-faringeo</i>	7	8	15	-	-	-	-	-	-	-	-	
.4	<i>Epifisi</i>	5	1	6	-	-	-	-	-	-	1	-	
.5	<i>Glomo carotideo</i>	1	-	1	-	-	-	-	-	-	-	-	
.6	<i>Glomo aortico ed altri paragangli</i>	-	-	-	-	-	-	-	-	-	-	-	
.8	<i>Altri</i>	-	-	-	-	-	-	-	-	-	-	-	
.9	<i>Sede non specificata</i>	17	13	30	-	-	-	1	-	1	1	-	
195	<i>Tumori maligni di altre e mal definite sedi</i>	493	632	1.125	-	1	2	1	1	5	1	3	
.0	<i>Testa, faccia e collo</i>	140	68	208	-	-	-	-	-	-	-	2	
.1	<i>Torace</i>	20	11	31	-	-	-	-	-	-	-	-	
.2	<i>Addome</i>	136	239	375	-	1	1	-	1	3	1	1	
.3	<i>Bacino</i>	57	193	250	-	-	1	1	-	2	-	-	
.4	<i>Arto superiore</i>	11	10	21	-	-	-	-	-	-	-	-	
.5	<i>Arto inferiore</i>	6	24	30	-	-	-	-	-	-	-	-	
.8	<i>Altre sedi specificate</i>	123	87	210	-	-	-	-	-	-	-	-	
196	<i>Tumori maligni secondari e non specificati dei linfonodi</i>	-	-	-	-	-	-	-	-	-	-	-	
.0	<i>Testa, faccia e collo</i>	-	-	-	-	-	-	-	-	-	-	-	
.1	<i>Intratoracici</i>	-	-	-	-	-	-	-	-	-	-	-	
.2	<i>Intraddominali</i>	-	-	-	-	-	-	-	-	-	-	-	
.3	<i>Ascellari e dell'arto superiore</i>	-	-	-	-	-	-	-	-	-	-	-	
.5	<i>Inguinali e dell'arto inferiore</i>	-	-	-	-	-	-	-	-	-	-	-	
.6	<i>Intrapelvici</i>	-	-	-	-	-	-	-	-	-	-	-	
.8	<i>Sedi multiple</i>	-	-	-	-	-	-	-	-	-	-	-	
.9	<i>Sede non specificata</i>	-	-	-	-	-	-	-	-	-	-	-	
197	<i>Tum. mal. secondari degli app. respiratorio e digerente</i>	-	-	-	-	-	-	-	-	-	-	-	
.0	<i>Polmone</i>	-	-	-	-	-	-	-	-	-	-	-	
.1	<i>Mediastino</i>	-	-	-	-	-	-	-	-	-	-	-	
.2	<i>Pleura</i>	-	-	-	-	-	-	-	-	-	-	-	
.3	<i>Altri organi respiratori</i>	-	-	-	-	-	-	-	-	-	-	-	
.4	<i>Intestino tenue, incluso il duodeno</i>	-	-	-	-	-	-	-	-	-	-	-	
.5	<i>Intestino crasso e retto</i>	-	-	-	-	-	-	-	-	-	-	-	
.6	<i>Retroperitoneo e peritoneo</i>	-	-	-	-	-	-	-	-	-	-	-	
.7	<i>Fegato</i>	-	-	-	-	-	-	-	-	-	-	-	
.8	<i>Altri organi digerenti</i>	-	-	-	-	-	-	-	-	-	-	-	
198	<i>Tumori maligni secondari di altre sedi specificate</i>	-	-	-	-	-	-	-	-	-	-	-	
.0	<i>Rene</i>	-	-	-	-	-	-	-	-	-	-	-	
.1	<i>Altri organi urinari</i>	-	-	-	-	-	-	-	-	-	-	-	
.2	<i>Pelle</i>	-	-	-	-	-	-	-	-	-	-	-	
.3	<i>Encefalo e midollo spinale</i>	-	-	-	-	-	-	-	-	-	-	-	
.4	<i>Altre parti del sistema nervoso</i>	-	-	-	-	-	-	-	-	-	-	-	
.5	<i>Ossa e midollo osseo</i>	-	-	-	-	-	-	-	-	-	-	-	
.6	<i>Ovaio</i>	-	-	-	-	-	-	-	-	-	-	-	
.7	<i>Ghiandole surrenali</i>	-	-	-	-	-	-	-	-	-	-	-	
.8	<i>Altre sedi specificate</i>	-	-	-	-	-	-	-	-	-	-	-	
199	<i>Tumori maligni senza indicazione della sede</i>	2.981	2.976	5.957	-	4	-	1	1	6	-	3	
.0	<i>Disseminati</i>	474	393	867	-	-	-	-	-	-	-	1	
.1	<i>Altri</i>	2.507	2.583	5.090	-	4	-	1	1	6	-	2	
200-208	<i>Tumori maligni dei tessuti linfatico ed ematopoietico</i>	6.909	6.257	13.166	3	5	7	9	3	27	26	40	
200	<i>Linfosarcoma e reticolosarcoma</i>	77	62	139	1	-	-	-	-	1	-	1	
.0	<i>Reticolosarcoma</i>	2	-	2	1	-	-	-	-	1	-	-	
.1	<i>Linfosarcoma</i>	29	37	66	-	-	-	-	-	-	-	-	
.2	<i>Tumore di Burkitt</i>	26	8	34	-	-	-	-	-	-	-	1	
.8	<i>Altre varianti con nome specifico</i>	20	17	37	-	-	-	-	-	-	-	-	
201	<i>Malattia di Hodgkin</i>	234	177	411	-	-	-	-	-	-	-	-	
.0	<i>Paragranuloma di Hodgkin</i>	-	-	-	-	-	-	-	-	-	-	-	
.1	<i>Granuloma di Hodgkin</i>	-	-	-	-	-	-	-	-	-	-	-	
.2	<i>Sarcoma di Hodgkin</i>	-	-	-	-	-	-	-	-	-	-	-	
.4	<i>Predominanza linfocitica-istiocitica</i>	-	-	-	-	-	-	-	-	-	-	-	
.5	<i>Sclerosi nodulare</i>	-	-	-	-	-	-	-	-	-	-	-	
.6	<i>Cellularità mista</i>	-	-	-	-	-	-	-	-	-	-	-	
.7	<i>Deplezione linfocitica</i>	-	-	-	-	-	-	-	-	-	-	-	
.9	<i>Non specificata</i>	234	177	411	-	-	-	-	-	-	-	-	

Anni																	Oltre 90	N.I	Classifi- cazione analitica
15-17	18-19	20-24	25-29	30-34	35-39	40-44	45-49	50-54	55-59	60-64	65-69	70-74	75-79	80-84	85-89				
-	-	2	1	2	4	5	13	20	40	40	65	89	100	74	65	27	-	193	
4	3	5	3	5	3	7	4	19	18	24	38	31	30	19	8	3	-	194	
2	1	4	3	3	3	5	3	14	14	20	27	21	26	14	5	3	-	.0	
-	-	-	-	-	-	-	1	-	-	-	2	1	1	-	2	-	-	.1	
-	-	-	-	1	-	1	-	1	1	-	2	6	-	2	1	-	-	.3	
2	-	-	-	1	-	1	-	-	-	-	-	-	-	1	-	-	-	.4	
-	-	-	-	-	-	-	-	-	-	-	1	-	-	-	-	-	-	.5	
-	-	-	-	-	-	-	-	-	-	-	-	-	-	-	-	-	-	.6	
-	-	-	-	-	-	-	-	-	-	-	-	-	-	-	-	-	-	.8	
-	2	1	-	-	-	-	-	4	3	4	6	3	2	3	-	-	-	.9	
1	1	2	1	4	7	7	22	38	51	82	101	140	204	170	159	126	-	195	
-	-	1	1	1	4	2	6	13	12	21	18	36	23	27	21	20	-	.0	
-	-	-	-	1	-	1	-	1	1	3	4	4	3	6	5	2	-	.1	
1	1	-	-	2	3	2	5	6	10	26	33	32	81	56	59	53	-	.2	
-	-	1	-	-	-	1	7	8	12	17	21	23	45	48	45	20	-	.3	
-	-	-	-	-	-	1	-	-	-	1	1	2	2	2	5	7	-	.4	
-	-	-	-	-	-	-	2	-	-	-	3	5	5	3	4	8	-	.5	
-	-	-	-	-	-	-	2	10	16	14	21	38	45	28	20	16	-	.8	
-	-	-	-	-	-	-	-	-	-	-	-	-	-	-	-	-	-	196	
-	-	-	-	-	-	-	-	-	-	-	-	-	-	-	-	-	-	.0	
-	-	-	-	-	-	-	-	-	-	-	-	-	-	-	-	-	-	.1	
-	-	-	-	-	-	-	-	-	-	-	-	-	-	-	-	-	-	.2	
-	-	-	-	-	-	-	-	-	-	-	-	-	-	-	-	-	-	.3	
-	-	-	-	-	-	-	-	-	-	-	-	-	-	-	-	-	-	.5	
-	-	-	-	-	-	-	-	-	-	-	-	-	-	-	-	-	-	.6	
-	-	-	-	-	-	-	-	-	-	-	-	-	-	-	-	-	-	.8	
-	-	-	-	-	-	-	-	-	-	-	-	-	-	-	-	-	-	.9	
-	-	-	-	-	-	-	-	-	-	-	-	-	-	-	-	-	-	197	
-	-	-	-	-	-	-	-	-	-	-	-	-	-	-	-	-	-	.0	
-	-	-	-	-	-	-	-	-	-	-	-	-	-	-	-	-	-	.1	
-	-	-	-	-	-	-	-	-	-	-	-	-	-	-	-	-	-	.2	
-	-	-	-	-	-	-	-	-	-	-	-	-	-	-	-	-	-	.3	
-	-	-	-	-	-	-	-	-	-	-	-	-	-	-	-	-	-	.4	
-	-	-	-	-	-	-	-	-	-	-	-	-	-	-	-	-	-	.5	
-	-	-	-	-	-	-	-	-	-	-	-	-	-	-	-	-	-	.6	
-	-	-	-	-	-	-	-	-	-	-	-	-	-	-	-	-	-	.7	
-	-	-	-	-	-	-	-	-	-	-	-	-	-	-	-	-	-	.8	
-	-	-	-	-	-	-	-	-	-	-	-	-	-	-	-	-	-	198	
-	-	-	-	-	-	-	-	-	-	-	-	-	-	-	-	-	-	.0	
-	-	-	-	-	-	-	-	-	-	-	-	-	-	-	-	-	-	.1	
-	-	-	-	-	-	-	-	-	-	-	-	-	-	-	-	-	-	.2	
-	-	-	-	-	-	-	-	-	-	-	-	-	-	-	-	-	-	.3	
-	-	-	-	-	-	-	-	-	-	-	-	-	-	-	-	-	-	.4	
-	-	-	-	-	-	-	-	-	-	-	-	-	-	-	-	-	-	.5	
-	-	-	-	-	-	-	-	-	-	-	-	-	-	-	-	-	-	.6	
-	-	-	-	-	-	-	-	-	-	-	-	-	-	-	-	-	-	.7	
-	-	-	-	-	-	-	-	-	-	-	-	-	-	-	-	-	-	.8	
2	2	5	4	16	28	47	85	148	233	361	515	768	1.006	948	956	824	-	199	
-	1	-	1	-	6	10	25	30	46	71	99	147	164	120	100	46	-	.0	
2	1	5	3	16	22	37	60	118	187	290	416	621	842	828	856	778	-	.1	
34	32	80	99	137	169	191	299	406	612	1.025	1.420	2.055	2.551	1.937	1.347	679	-	200-208	
2	1	1	6	4	6	2	6	4	7	14	17	15	20	13	13	6	-	200	
-	-	-	-	-	-	-	-	-	-	1	-	-	-	-	-	-	-	.0	
1	1	1	3	3	1	1	1	1	-	6	9	6	13	7	10	2	-	.1	
-	-	-	3	1	5	1	4	1	7	5	1	4	-	1	-	-	-	.2	
1	-	-	-	-	-	-	1	2	-	2	7	5	7	5	3	4	-	.8	
2	4	13	17	16	24	17	17	17	32	25	47	60	56	38	22	4	-	201	
-	-	-	-	-	-	-	-	-	-	-	-	-	-	-	-	-	-	.0	
-	-	-	-	-	-	-	-	-	-	-	-	-	-	-	-	-	-	.1	
-	-	-	-	-	-	-	-	-	-	-	-	-	-	-	-	-	-	.2	
-	-	-	-	-	-	-	-	-	-	-	-	-	-	-	-	-	-	.4	
-	-	-	-	-	-	-	-	-	-	-	-	-	-	-	-	-	-	.5	
-	-	-	-	-	-	-	-	-	-	-	-	-	-	-	-	-	-	.6	
-	-	-	-	-	-	-	-	-	-	-	-	-	-	-	-	-	-	.7	
2	4	13	17	16	24	17	17	17	32	25	47	60	56	38	22	4	-	.9	

Tavola 2.3 segue – Morti per tumori per età – Maschi e femmine – Anno 2002

Classifi- cazione analitica	CAUSE DI MORTE	Totale										
		M	F	MF	0	1	2	3	4	0-4	5-9	10-14
202	<i>Altri tumori maligni del tessuto linfoide ed istiocitico</i>	2.301	2.123	4.424	1	1	1	1	-	4	3	3
.0	<i>Linfoma nodulare</i>	2	8	10	-	-	-	-	-	-	-	-
.1	<i>Micosi fungoide</i>	18	9	27	-	-	-	-	-	-	-	-
.2	<i>Malattia di Sezary</i>	4	1	5	-	-	-	-	-	-	-	-
.3	<i>Istiocitosi maligna</i>	3	2	5	1	-	1	-	-	2	-	-
.4	<i>Reticoloendoteliosi leucemica</i>	12	5	17	-	-	-	-	-	-	-	-
.5	<i>Malattia di Letterer-Siwe</i>	-	1	1	-	1	-	-	-	1	-	-
.6	<i>Tumori maligni mastcellulari</i>	1	-	1	-	-	-	-	-	-	-	-
.8	<i>Altri linfomi</i>	2.222	2.070	4.292	-	-	-	1	-	1	3	3
.9	<i>Altri e non specificati</i>	39	27	66	-	-	-	-	-	-	-	-
203	<i>Mieloma multiplo e tumori immunoproliferativi</i>	1.275	1.362	2.637	-	-	-	-	-	-	-	-
.0	<i>Mieloma multiplo</i>	1.213	1.309	2.522	-	-	-	-	-	-	-	-
.1	<i>Leucemia plasmacellulare</i>	12	11	23	-	-	-	-	-	-	-	-
.8	<i>Altri tumori immunoproliferativi</i>	50	42	92	-	-	-	-	-	-	-	-
204	<i>Leucemia linfoide</i>	1.001	769	1.770	-	2	2	2	2	8	15	25
.0	<i>Acuta</i>	224	182	406	-	2	2	2	2	8	13	24
.1	<i>Cronica</i>	702	520	1.222	-	-	-	-	-	-	1	1
.2	<i>Subacuta</i>	-	-	-	-	-	-	-	-	-	-	-
.8	<i>Altre</i>	-	-	-	-	-	-	-	-	-	-	-
.9	<i>Non specificata</i>	75	67	142	-	-	-	-	-	-	1	-
205	<i>Leucemia mieloide</i>	1.399	1.218	2.617	1	1	2	4	1	9	4	10
.0	<i>Acuta</i>	844	784	1.628	-	-	2	4	-	6	4	7
.1	<i>Cronica</i>	377	299	676	-	1	-	-	1	2	-	1
.2	<i>Subacuta</i>	2	-	2	-	-	-	-	-	-	-	-
.3	<i>Sarcoma mieloide</i>	-	1	1	-	-	-	-	-	-	-	-
.8	<i>Altre</i>	-	-	-	-	-	-	-	-	-	-	-
.9	<i>Non specificata</i>	176	134	310	1	-	-	-	-	1	-	2
206	<i>Leucemia monocitica</i>	11	13	24	-	-	-	-	-	-	-	-
.0	<i>Acuta</i>	7	7	14	-	-	-	-	-	-	-	-
.1	<i>Cronica</i>	4	2	6	-	-	-	-	-	-	-	-
.2	<i>Subacuta</i>	-	-	-	-	-	-	-	-	-	-	-
.8	<i>Altre</i>	-	-	-	-	-	-	-	-	-	-	-
.9	<i>Non specificata</i>	-	4	4	-	-	-	-	-	-	-	-
207	<i>Altre leucemie specificate</i>	6	3	9	-	-	-	1	-	1	-	-
.0	<i>Eritremia acuta ed eritroleucemia</i>	3	2	5	-	-	-	1	-	1	-	-
.1	<i>Eritremia cronica</i>	-	-	-	-	-	-	-	-	-	-	-
.2	<i>Leucemia megacariocitica</i>	-	1	1	-	-	-	-	-	-	-	-
.8	<i>Altre</i>	3	-	3	-	-	-	-	-	-	-	-
208	<i>Leucemia di tipo cellulare non specificato</i>	605	530	1.135	-	1	2	1	-	4	4	1
.0	<i>Acuta</i>	348	330	678	-	1	2	-	-	3	2	-
.1	<i>Cronica</i>	59	55	114	-	-	-	-	-	-	-	-
.2	<i>Subacuta</i>	1	-	1	-	-	-	-	-	-	-	-
.8	<i>Altre</i>	-	-	-	-	-	-	-	-	-	-	-
.9	<i>Non specificata</i>	197	145	342	-	-	-	1	-	1	2	1
210-229	<i>Tumori benigni</i>	232	409	641	1	-	1	-	-	2	-	2
210	<i>Tumori benigni delle labbra, della cavità orale e della faringe</i>	1	-	1	-	-	-	-	-	-	-	-
.0	<i>Labbra</i>	-	-	-	-	-	-	-	-	-	-	-
.1	<i>Lingua</i>	-	-	-	-	-	-	-	-	-	-	-
.2	<i>Ghiandole salivari principali</i>	-	-	-	-	-	-	-	-	-	-	-
.3	<i>Pavimento della bocca</i>	-	-	-	-	-	-	-	-	-	-	-
.4	<i>Altre e non specificate parti della bocca</i>	-	-	-	-	-	-	-	-	-	-	-
.5	<i>Tonsille</i>	-	-	-	-	-	-	-	-	-	-	-
.6	<i>Altre parti dell'orofaringe</i>	-	-	-	-	-	-	-	-	-	-	-
.7	<i>Rinofaringe</i>	-	-	-	-	-	-	-	-	-	-	-
.8	<i>Ipofaringe</i>	-	-	-	-	-	-	-	-	-	-	-
.9	<i>Faringe, non specificata</i>	1	-	1	-	-	-	-	-	-	-	-
211	<i>Tumori benigni di altre parti dell'apparato digerente</i>	23	15	38	-	-	-	-	-	-	-	-
.0	<i>Esofago</i>	-	-	-	-	-	-	-	-	-	-	-
.1	<i>Stomaco</i>	3	5	8	-	-	-	-	-	-	-	-
.2	<i>Intestino tenue, compreso il duodeno</i>	-	-	-	-	-	-	-	-	-	-	-
.3	<i>Colon</i>	19	9	28	-	-	-	-	-	-	-	-
.4	<i>Retto e canale anale</i>	-	-	-	-	-	-	-	-	-	-	-
.5	<i>Fegato e vie biliari</i>	1	-	1	-	-	-	-	-	-	-	-
.6	<i>Pancreas eccetto le isole di Langerhans</i>	-	-	-	-	-	-	-	-	-	-	-
.7	<i>Isole di Langerhans</i>	-	1	1	-	-	-	-	-	-	-	-
.8	<i>Retroperitoneo e peritoneo</i>	-	-	-	-	-	-	-	-	-	-	-
.9	<i>Altre e non specificate sedi</i>	-	-	-	-	-	-	-	-	-	-	-

Anni																	N.I	Classificazione analitica
15-17	18-19	20-24	25-29	30-34	35-39	40-44	45-49	50-54	55-59	60-64	65-69	70-74	75-79	80-84	85-89	Oltre 90		
4	6	18	23	39	42	75	115	150	227	382	516	734	874	653	382	174	-	202
-	-	-	-	-	-	-	-	-	2	-	1	3	1	-	2	1	-	.0
-	-	-	-	-	1	-	1	-	3	2	2	5	6	1	4	2	-	.1
-	-	-	-	-	-	-	-	1	-	-	-	2	1	1	-	-	-	.2
-	-	-	-	-	-	-	-	-	-	-	-	1	2	-	-	-	-	.3
-	-	-	-	-	1	-	-	-	1	-	-	2	6	2	4	1	-	.4
-	-	-	-	-	-	-	-	-	-	-	-	-	-	-	-	-	-	.5
-	-	-	-	-	-	-	-	-	-	-	-	-	1	-	-	-	-	.6
4	6	18	22	38	40	74	113	147	218	376	506	714	846	635	364	164	-	.8
-	-	-	1	1	-	1	1	2	3	4	7	7	11	14	8	6	-	.9
-	-	-	-	4	6	9	28	71	124	218	309	440	583	404	304	137	-	203
-	-	-	-	3	6	8	28	67	117	205	293	424	560	387	291	133	-	.0
-	-	-	-	-	-	1	-	3	2	4	4	3	2	3	1	-	-	.1
-	-	-	-	1	-	-	-	1	5	9	12	13	21	14	12	4	-	.8
19	11	22	18	22	30	24	27	48	57	114	141	226	316	250	249	148	-	204
18	11	19	14	18	27	20	20	31	14	28	24	27	43	21	15	11	-	.0
-	-	-	-	2	2	4	3	16	36	82	104	177	249	211	212	122	-	.1
-	-	-	-	-	-	-	-	-	-	-	-	-	-	-	-	-	-	.2
-	-	-	-	-	-	-	-	-	-	-	-	-	-	-	-	-	-	.8
1	-	3	4	2	1	-	4	1	7	4	13	22	24	18	22	15	-	.9
6	6	19	29	37	44	49	85	95	117	207	296	388	475	375	242	124	-	205
4	4	14	25	28	31	37	57	69	79	153	211	238	278	220	115	48	-	.0
1	2	3	2	8	11	12	23	20	30	48	59	99	127	101	82	45	-	.1
-	-	-	-	-	-	-	-	-	-	-	-	-	1	-	-	1	-	.2
-	-	-	1	-	-	-	-	-	-	-	-	-	-	-	-	-	-	.3
-	-	-	-	-	-	-	-	-	-	-	-	-	-	-	-	-	-	.8
1	-	2	1	1	2	-	5	6	8	6	26	51	69	54	45	30	-	.9
-	-	-	-	-	1	-	1	-	-	3	2	7	6	3	1	-	-	206
-	-	-	-	-	1	-	1	-	-	2	1	4	2	3	-	-	-	.0
-	-	-	-	-	-	-	-	-	-	1	1	2	1	-	1	-	-	.1
-	-	-	-	-	-	-	-	-	-	-	-	-	-	-	-	-	-	.2
-	-	-	-	-	-	-	-	-	-	-	-	-	-	-	-	-	-	.8
-	-	-	-	-	-	-	-	-	-	-	-	1	3	-	-	-	-	.9
-	-	-	-	-	-	-	-	-	-	1	1	2	3	1	-	-	-	207
-	-	-	-	-	-	-	-	-	-	-	-	1	2	1	-	-	-	.0
-	-	-	-	-	-	-	-	-	-	-	-	-	-	-	-	-	-	.1
-	-	-	-	-	-	-	-	-	-	-	-	1	-	-	-	-	-	.2
-	-	-	-	-	-	-	-	-	-	1	1	-	1	-	-	-	-	.8
1	4	7	6	15	16	15	20	21	48	61	91	183	218	200	134	86	-	208
1	3	7	4	10	10	11	14	12	33	44	52	108	139	115	65	45	-	.0
-	-	-	-	1	1	-	2	2	1	3	6	18	14	21	24	21	-	.1
-	-	-	-	-	-	-	-	-	-	-	-	-	1	-	-	-	-	.2
-	-	-	-	-	-	-	-	-	-	-	-	-	-	-	-	-	-	.8
-	1	-	2	4	5	4	4	7	14	14	33	57	64	64	45	20	-	.9
-	-	1	2	-	5	10	10	23	32	38	57	90	130	110	83	46	-	210-229
-	-	-	-	-	-	-	-	-	-	-	-	-	-	-	-	1	-	210
-	-	-	-	-	-	-	-	-	-	-	-	-	-	-	-	-	-	.0
-	-	-	-	-	-	-	-	-	-	-	-	-	-	-	-	-	-	.1
-	-	-	-	-	-	-	-	-	-	-	-	-	-	-	-	-	-	.2
-	-	-	-	-	-	-	-	-	-	-	-	-	-	-	-	-	-	.3
-	-	-	-	-	-	-	-	-	-	-	-	-	-	-	-	-	-	.4
-	-	-	-	-	-	-	-	-	-	-	-	-	-	-	-	-	-	.5
-	-	-	-	-	-	-	-	-	-	-	-	-	-	-	-	-	-	.6
-	-	-	-	-	-	-	-	-	-	-	-	-	-	-	-	-	-	.7
-	-	-	-	-	-	-	-	-	-	-	-	-	-	-	-	-	-	.8
-	-	-	-	-	-	-	-	-	-	-	-	-	-	-	-	1	-	.9
-	-	-	-	-	1	1	-	-	-	2	1	4	7	10	4	8	-	211
-	-	-	-	-	-	-	-	-	-	-	-	-	-	-	-	-	-	.0
-	-	-	-	-	-	-	-	-	-	-	-	2	1	2	1	2	-	.1
-	-	-	-	-	-	-	-	-	-	-	-	-	-	-	-	-	-	.2
-	-	-	-	-	1	1	-	-	-	1	1	2	5	8	3	6	-	.3
-	-	-	-	-	-	-	-	-	-	-	-	-	-	-	-	-	-	.4
-	-	-	-	-	-	-	-	-	-	1	-	-	-	-	-	-	-	.5
-	-	-	-	-	-	-	-	-	-	-	-	-	-	-	-	-	-	.6
-	-	-	-	-	-	-	-	-	-	-	-	-	1	-	-	-	-	.7
-	-	-	-	-	-	-	-	-	-	-	-	-	-	-	-	-	-	.8
-	-	-	-	-	-	-	-	-	-	-	-	-	-	-	-	-	-	.9

Tavola 2.3 segue – Morti per tumori per età – Maschi e femmine – Anno 2002

Classificazione analitica	CAUSE DI MORTE	Totale			0	1	2	3	4	0-4	5-9	10-14
		M	F	MF								
212	<i>Tumori benigni apparato respiratorio e organi intratoracici</i>	10	19	29	-	-	-	-	-	-	-	-
.0	<i>Cavità nasali, orecchio medio e seni accessori</i>	1	1	2	-	-	-	-	-	-	-	-
.1	<i>Laringe</i>	-	-	-	-	-	-	-	-	-	-	-
.2	<i>Trachea</i>	-	-	-	-	-	-	-	-	-	-	-
.3	<i>Bronchi e polmoni</i>	1	-	1	-	-	-	-	-	-	-	-
.4	<i>Pleura</i>	1	-	1	-	-	-	-	-	-	-	-
.5	<i>Mediastino</i>	-	1	1	-	-	-	-	-	-	-	-
.6	<i>Timo</i>	7	8	15	-	-	-	-	-	-	-	-
.7	<i>Cuore</i>	-	9	9	-	-	-	-	-	-	-	-
.8	<i>Altre sedi specificate</i>	-	-	-	-	-	-	-	-	-	-	-
.9	<i>Sede non specificata</i>	-	-	-	-	-	-	-	-	-	-	-
213	<i>Tumori benigni delle ossa e della cartilagine articolare</i>	1	1	2	-	-	-	-	-	-	-	-
.0	<i>Ossa del cranio e della faccia</i>	-	-	-	-	-	-	-	-	-	-	-
.1	<i>Mandibola</i>	-	-	-	-	-	-	-	-	-	-	-
.2	<i>Colonna vertebrale, esclusi sacro e coccige</i>	1	-	1	-	-	-	-	-	-	-	-
.3	<i>Costole, sterno e clavicola</i>	-	-	-	-	-	-	-	-	-	-	-
.4	<i>Ossa lunghe dell'arto superiore e scapola</i>	-	-	-	-	-	-	-	-	-	-	-
.5	<i>Ossa corte dell'arto superiore</i>	-	-	-	-	-	-	-	-	-	-	-
.6	<i>Ossa del bacino, sacro e coccige</i>	-	-	-	-	-	-	-	-	-	-	-
.7	<i>Ossa lunghe dell'arto inferiore</i>	-	-	-	-	-	-	-	-	-	-	-
.8	<i>Ossa corte dell'arto inferiore</i>	-	-	-	-	-	-	-	-	-	-	-
.9	<i>Sede non specificata</i>	-	1	1	-	-	-	-	-	-	-	-
214	<i>Lipoma</i>	1	1	2	-	-	-	-	-	-	-	-
215	<i>Altri tumori benigni del connettivo e altri tessuti molli</i>	1	1	2	-	-	-	-	-	-	-	-
.0	<i>Testa, faccia e collo</i>	-	-	-	-	-	-	-	-	-	-	-
.2	<i>Arto superiore, compresa la spalla</i>	-	-	-	-	-	-	-	-	-	-	-
.3	<i>Arto inferiore, compresa l'anca</i>	-	-	-	-	-	-	-	-	-	-	-
.4	<i>Torace</i>	-	-	-	-	-	-	-	-	-	-	-
.5	<i>Addome</i>	-	-	-	-	-	-	-	-	-	-	-
.6	<i>Bacino</i>	-	-	-	-	-	-	-	-	-	-	-
.7	<i>Tronco, non specificato</i>	-	-	-	-	-	-	-	-	-	-	-
.8	<i>Altre sedi specificate</i>	-	-	-	-	-	-	-	-	-	-	-
.9	<i>Sede non specificata</i>	1	1	2	-	-	-	-	-	-	-	-
216	<i>Tumori benigni della pelle</i>	1	1	2	-	-	-	-	-	-	-	-
.0	<i>Pelle delle labbra</i>	-	-	-	-	-	-	-	-	-	-	-
.1	<i>Palpebra, compreso l'angolo palpebrale</i>	-	-	-	-	-	-	-	-	-	-	-
.2	<i>Orecchio e condotto uditivo esterno</i>	-	-	-	-	-	-	-	-	-	-	-
.3	<i>Pelle di altre e non specificate parti della faccia</i>	-	-	-	-	-	-	-	-	-	-	-
.4	<i>Cuoio capelluto e pelle del collo</i>	-	-	-	-	-	-	-	-	-	-	-
.5	<i>Pelle del tronco, eccetto lo scroto</i>	-	-	-	-	-	-	-	-	-	-	-
.6	<i>Pelle dell'arto superiore, compresa la spalla</i>	-	-	-	-	-	-	-	-	-	-	-
.7	<i>Pelle dell'arto inferiore, compresa l'anca</i>	-	-	-	-	-	-	-	-	-	-	-
.8	<i>Altre sedi specificate</i>	-	-	-	-	-	-	-	-	-	-	-
.9	<i>Sede non specificata</i>	1	1	2	-	-	-	-	-	-	-	-
217	<i>Tumori benigni della mammella</i>	-	-	-	-	-	-	-	-	-	-	-
218	<i>Leiomioma uterino</i>	-	6	6	-	-	-	-	-	-	-	-
219	<i>Altri tumori benigni dell'utero</i>	-	1	1	-	-	-	-	-	-	-	-
.0	<i>Collo dell'utero</i>	-	-	-	-	-	-	-	-	-	-	-
.1	<i>Corpo dell'utero</i>	-	-	-	-	-	-	-	-	-	-	-
.8	<i>Altre parti specificate</i>	-	-	-	-	-	-	-	-	-	-	-
.9	<i>Parte non specificata</i>	-	1	1	-	-	-	-	-	-	-	-
220	<i>Tumori benigni dell'ovaio</i>	-	1	1	-	-	-	-	-	-	-	-
221	<i>Tumori benigni altri organi genitali femminili</i>	-	1	1	-	-	-	-	-	-	-	-
.0	<i>Tromba di Falloppio e legamenti</i>	-	-	-	-	-	-	-	-	-	-	-
.1	<i>Vagina</i>	-	-	-	-	-	-	-	-	-	-	-
.2	<i>Vulva</i>	-	1	1	-	-	-	-	-	-	-	-
.8	<i>Altre sedi specificate</i>	-	-	-	-	-	-	-	-	-	-	-
.9	<i>Sede non specificata</i>	-	-	-	-	-	-	-	-	-	-	-
222	<i>Tumori benigni degli organi genitali maschili</i>	-	-	-	-	-	-	-	-	-	-	-
.0	<i>Testicolo</i>	-	-	-	-	-	-	-	-	-	-	-
.1	<i>Pene</i>	-	-	-	-	-	-	-	-	-	-	-
.2	<i>Prostata</i>	-	-	-	-	-	-	-	-	-	-	-
.3	<i>Epididimo</i>	-	-	-	-	-	-	-	-	-	-	-
.4	<i>Scroto</i>	-	-	-	-	-	-	-	-	-	-	-
.8	<i>Altre sedi specificate</i>	-	-	-	-	-	-	-	-	-	-	-
.9	<i>Sede non specificata</i>	-	-	-	-	-	-	-	-	-	-	-
223	<i>Tumori benigni del rene e degli altri organi urinari</i>	2	-	2	-	-	-	-	-	-	-	-
.0	<i>Rene, eccetto il bacinetto</i>	-	-	-	-	-	-	-	-	-	-	-
.1	<i>Bacinetto renale</i>	-	-	-	-	-	-	-	-	-	-	-
.2	<i>Uretere</i>	-	-	-	-	-	-	-	-	-	-	-
.3	<i>Vescica</i>	2	-	2	-	-	-	-	-	-	-	-
.8	<i>Altre sedi specificate</i>	-	-	-	-	-	-	-	-	-	-	-
.9	<i>Sede non specificata</i>	-	-	-	-	-	-	-	-	-	-	-

Anni																	Classificazione analitica	
15-17	18-19	20-24	25-29	30-34	35-39	40-44	45-49	50-54	55-59	60-64	65-69	70-74	75-79	80-84	85-89	Oltre 90		N.I.
-	-	-	-	-	-	2	1	-	3	4	3	2	7	1	4	2	-	212
-	-	-	-	-	-	-	1	-	-	-	-	-	-	-	1	-	-	.0
-	-	-	-	-	-	-	-	-	-	-	-	-	-	-	-	-	-	.1
-	-	-	-	-	-	-	-	-	-	-	-	-	-	-	-	-	-	.2
-	-	-	-	-	-	-	-	-	1	-	-	-	-	-	-	-	-	.3
-	-	-	-	-	-	-	-	-	-	-	1	-	-	-	-	-	-	.4
-	-	-	-	-	-	-	-	-	-	-	-	-	1	-	-	-	-	.5
-	-	-	-	-	-	2	-	-	2	2	2	1	5	-	-	1	-	.6
-	-	-	-	-	-	-	-	-	-	2	-	1	1	1	3	1	-	.7
-	-	-	-	-	-	-	-	-	-	-	-	-	-	-	-	-	-	.8
-	-	-	-	-	-	-	-	-	-	-	-	-	-	-	-	-	-	.9
-	-	-	-	-	-	-	-	-	-	1	-	-	1	-	-	-	-	213
-	-	-	-	-	-	-	-	-	-	-	-	-	-	-	-	-	-	.0
-	-	-	-	-	-	-	-	-	-	-	-	-	-	-	-	-	-	.1
-	-	-	-	-	-	-	-	-	-	-	-	-	1	-	-	-	-	.2
-	-	-	-	-	-	-	-	-	-	-	-	-	-	-	-	-	-	.3
-	-	-	-	-	-	-	-	-	-	-	-	-	-	-	-	-	-	.4
-	-	-	-	-	-	-	-	-	-	-	-	-	-	-	-	-	-	.5
-	-	-	-	-	-	-	-	-	-	-	-	-	-	-	-	-	-	.6
-	-	-	-	-	-	-	-	-	-	-	-	-	-	-	-	-	-	.7
-	-	-	-	-	-	-	-	-	-	-	-	-	-	-	-	-	-	.8
-	-	-	-	-	-	-	-	-	-	1	-	-	-	-	-	-	-	.9
-	-	-	-	-	-	-	-	-	-	-	-	-	-	-	2	-	-	214
-	-	-	-	-	-	-	-	-	-	-	1	-	-	-	1	-	-	215
-	-	-	-	-	-	-	-	-	-	-	-	-	-	-	-	-	-	.0
-	-	-	-	-	-	-	-	-	-	-	-	-	-	-	-	-	-	.2
-	-	-	-	-	-	-	-	-	-	-	-	-	-	-	-	-	-	.3
-	-	-	-	-	-	-	-	-	-	-	-	-	-	-	-	-	-	.4
-	-	-	-	-	-	-	-	-	-	-	-	-	-	-	-	-	-	.5
-	-	-	-	-	-	-	-	-	-	-	-	-	-	-	-	-	-	.6
-	-	-	-	-	-	-	-	-	-	-	-	-	-	-	-	-	-	.7
-	-	-	-	-	-	-	-	-	-	-	-	-	-	-	-	-	-	.8
-	-	-	-	-	-	-	-	-	-	-	1	-	-	-	1	-	-	.9
-	-	-	-	-	-	-	-	-	-	-	-	-	1	-	1	-	-	216
-	-	-	-	-	-	-	-	-	-	-	-	-	-	-	-	-	-	.0
-	-	-	-	-	-	-	-	-	-	-	-	-	-	-	-	-	-	.1
-	-	-	-	-	-	-	-	-	-	-	-	-	-	-	-	-	-	.2
-	-	-	-	-	-	-	-	-	-	-	-	-	-	-	-	-	-	.3
-	-	-	-	-	-	-	-	-	-	-	-	-	-	-	-	-	-	.4
-	-	-	-	-	-	-	-	-	-	-	-	-	-	-	-	-	-	.5
-	-	-	-	-	-	-	-	-	-	-	-	-	-	-	-	-	-	.6
-	-	-	-	-	-	-	-	-	-	-	-	-	-	-	-	-	-	.7
-	-	-	-	-	-	-	-	-	-	-	-	-	-	-	-	-	-	.8
-	-	-	-	-	-	-	-	-	-	-	-	-	1	-	1	-	-	.9
-	-	-	-	-	-	-	-	-	-	-	-	-	-	-	-	-	-	217
-	-	-	-	-	-	-	-	2	-	-	2	1	-	1	-	-	-	218
-	-	-	-	-	-	-	-	-	-	-	-	-	1	-	-	-	-	219
-	-	-	-	-	-	-	-	-	-	-	-	-	-	-	-	-	-	.0
-	-	-	-	-	-	-	-	-	-	-	-	-	-	-	-	-	-	.1
-	-	-	-	-	-	-	-	-	-	-	-	-	-	-	-	-	-	.8
-	-	-	-	-	-	-	-	-	-	-	-	-	1	-	-	-	-	.9
-	-	-	-	-	-	-	-	-	-	-	-	-	-	-	-	1	-	220
-	-	-	-	-	-	-	-	-	-	-	-	-	-	1	-	-	-	221
-	-	-	-	-	-	-	-	-	-	-	-	-	-	-	-	-	-	.0
-	-	-	-	-	-	-	-	-	-	-	-	-	-	-	-	-	-	.1
-	-	-	-	-	-	-	-	-	-	-	-	-	-	1	-	-	-	.2
-	-	-	-	-	-	-	-	-	-	-	-	-	-	-	-	-	-	.8
-	-	-	-	-	-	-	-	-	-	-	-	-	-	-	-	-	-	.9
-	-	-	-	-	-	-	-	-	-	-	-	-	-	-	-	-	-	222
-	-	-	-	-	-	-	-	-	-	-	-	-	-	-	-	-	-	.0
-	-	-	-	-	-	-	-	-	-	-	-	-	-	-	-	-	-	.1
-	-	-	-	-	-	-	-	-	-	-	-	-	-	-	-	-	-	.2
-	-	-	-	-	-	-	-	-	-	-	-	-	-	-	-	-	-	.3
-	-	-	-	-	-	-	-	-	-	-	-	-	-	-	-	-	-	.4
-	-	-	-	-	-	-	-	-	-	-	-	-	-	-	-	-	-	.8
-	-	-	-	-	-	-	-	-	-	-	-	-	-	-	-	-	-	.9
-	-	-	-	-	-	-	-	-	-	-	-	-	1	-	1	-	-	223
-	-	-	-	-	-	-	-	-	-	-	-	-	-	-	-	-	-	.0
-	-	-	-	-	-	-	-	-	-	-	-	-	-	-	-	-	-	.1
-	-	-	-	-	-	-	-	-	-	-	-	-	-	-	-	-	-	.2
-	-	-	-	-	-	-	-	-	-	-	-	-	1	-	1	-	-	.3
-	-	-	-	-	-	-	-	-	-	-	-	-	-	-	-	-	-	.8
-	-	-	-	-	-	-	-	-	-	-	-	-	-	-	-	-	-	.9

Tavola 2.3 segue – Morti per tumori per età – Maschi e femmine – Anno 2002

Classificazione analitica	Cause di morte	Totale																
		M	F	MF	0	1	2	3	4	0-4	5-9	10-14						
224	Tumori benigni dell'occhio	-	2	2	-	-	-	-	-	-	-	-	-	-	-	-	-	-
.0	Globo oculare, eccetto congiuntiva, cornea, retina e coroide	-	-	-	-	-	-	-	-	-	-	-	-	-	-	-	-	-
.1	Orbita	-	1	1	-	-	-	-	-	-	-	-	-	-	-	-	-	-
.2	Ghiandola lacrimale	-	-	-	-	-	-	-	-	-	-	-	-	-	-	-	-	-
.3	Congiuntiva	-	-	-	-	-	-	-	-	-	-	-	-	-	-	-	-	-
.4	Cornea	-	-	-	-	-	-	-	-	-	-	-	-	-	-	-	-	-
.5	Retina	-	-	-	-	-	-	-	-	-	-	-	-	-	-	-	-	-
.6	Coroide	-	-	-	-	-	-	-	-	-	-	-	-	-	-	-	-	-
.7	Canale lacrimale	-	-	-	-	-	-	-	-	-	-	-	-	-	-	-	-	-
.8	Altre parti specificate	-	-	-	-	-	-	-	-	-	-	-	-	-	-	-	-	-
.9	Parte non specificata	-	1	1	-	-	-	-	-	-	-	-	-	-	-	-	-	-
225	Tumori benigni dell'encefalo e altre parti del sist. nervoso	161	326	487	-	-	1	-	-	1	-	-	1	-	-	-	-	1
.0	Encefalo	17	20	37	-	-	1	-	-	1	-	-	1	-	-	-	-	-
.1	Nervi cranici	3	10	13	-	-	-	-	-	-	-	-	-	-	-	-	-	-
.2	Meningi cerebrali	139	296	435	-	-	-	-	-	-	-	-	-	-	-	-	-	1
.3	Midollo spinale	1	-	1	-	-	-	-	-	-	-	-	-	-	-	-	-	-
.4	Meningi spinali	-	-	-	-	-	-	-	-	-	-	-	-	-	-	-	-	-
.8	Altre parti	1	-	1	-	-	-	-	-	-	-	-	-	-	-	-	-	-
.9	Parte non specificata	-	-	-	-	-	-	-	-	-	-	-	-	-	-	-	-	-
226	Tumori benigni della ghiandola tiroide	-	-	-	-	-	-	-	-	-	-	-	-	-	-	-	-	-
227	Tum. ben. delle altre ghian. endocrine e strutture connesse	11	14	25	-	-	-	-	-	-	-	-	-	-	-	-	-	-
.0	Ghiandole surrenali	2	2	4	-	-	-	-	-	-	-	-	-	-	-	-	-	-
.1	Ghiandole paratiroidi	-	1	1	-	-	-	-	-	-	-	-	-	-	-	-	-	-
.3	Ipofisi e dotto craniofaringeo	9	11	20	-	-	-	-	-	-	-	-	-	-	-	-	-	-
.4	Epifisi	-	-	-	-	-	-	-	-	-	-	-	-	-	-	-	-	-
.5	Glomo carotideo	-	-	-	-	-	-	-	-	-	-	-	-	-	-	-	-	-
.6	Glomo aortico ed altri paragangli	-	-	-	-	-	-	-	-	-	-	-	-	-	-	-	-	-
.8	Altre	-	-	-	-	-	-	-	-	-	-	-	-	-	-	-	-	-
.9	Sede non specificata	-	-	-	-	-	-	-	-	-	-	-	-	-	-	-	-	-
228	Emangioma e linfangioma, ogni sede	20	17	37	1	-	-	-	-	-	-	-	1	-	-	-	-	1
.0	Emangioma, ogni sede	14	11	25	1	-	-	-	-	-	-	-	1	-	-	-	-	1
.1	Linfangioma, ogni sede	6	6	12	-	-	-	-	-	-	-	-	-	-	-	-	-	-
229	Tumori benigni di altre e non specificate sedi	-	3	3	-	-	-	-	-	-	-	-	-	-	-	-	-	-
.0	Linfonodi	-	-	-	-	-	-	-	-	-	-	-	-	-	-	-	-	-
.8	Altre sedi specificate	-	1	1	-	-	-	-	-	-	-	-	-	-	-	-	-	-
.9	Sede non specificata	-	2	2	-	-	-	-	-	-	-	-	-	-	-	-	-	-
230-234	Carcinomi in situ	-	-	-	-	-	-	-	-	-	-	-	-	-	-	-	-	-
230	Carcinomi in situ degli organi digerenti	-	-	-	-	-	-	-	-	-	-	-	-	-	-	-	-	-
.0	Labbra, cavità orale e faringe	-	-	-	-	-	-	-	-	-	-	-	-	-	-	-	-	-
.1	Esofago	-	-	-	-	-	-	-	-	-	-	-	-	-	-	-	-	-
.2	Stomaco	-	-	-	-	-	-	-	-	-	-	-	-	-	-	-	-	-
.3	Colon	-	-	-	-	-	-	-	-	-	-	-	-	-	-	-	-	-
.4	Retto	-	-	-	-	-	-	-	-	-	-	-	-	-	-	-	-	-
.5	Canale anale	-	-	-	-	-	-	-	-	-	-	-	-	-	-	-	-	-
.6	Ano, non specificato	-	-	-	-	-	-	-	-	-	-	-	-	-	-	-	-	-
.7	Altre e non specificate parti dell'intestino	-	-	-	-	-	-	-	-	-	-	-	-	-	-	-	-	-
.8	Fegato e vie biliari	-	-	-	-	-	-	-	-	-	-	-	-	-	-	-	-	-
.9	Altri e non specificati organi digerenti	-	-	-	-	-	-	-	-	-	-	-	-	-	-	-	-	-
231	Carcinomi in situ dell'apparato respiratorio	-	-	-	-	-	-	-	-	-	-	-	-	-	-	-	-	-
.0	Laringe	-	-	-	-	-	-	-	-	-	-	-	-	-	-	-	-	-
.1	Trachea	-	-	-	-	-	-	-	-	-	-	-	-	-	-	-	-	-
.2	Bronchi e polmoni	-	-	-	-	-	-	-	-	-	-	-	-	-	-	-	-	-
.8	Altre parti specificate	-	-	-	-	-	-	-	-	-	-	-	-	-	-	-	-	-
.9	Parte non specificata	-	-	-	-	-	-	-	-	-	-	-	-	-	-	-	-	-
232	Carcinomi in situ della pelle	-	-	-	-	-	-	-	-	-	-	-	-	-	-	-	-	-
.0	Pelle delle labbra	-	-	-	-	-	-	-	-	-	-	-	-	-	-	-	-	-
.1	Palpebra, compreso l'angolo palpebrale	-	-	-	-	-	-	-	-	-	-	-	-	-	-	-	-	-
.2	Orecchio e condotto uditivo esterno	-	-	-	-	-	-	-	-	-	-	-	-	-	-	-	-	-
.3	Pelle altre e non specificate parti della faccia	-	-	-	-	-	-	-	-	-	-	-	-	-	-	-	-	-
.4	Cuoio capelluto e pelle del collo	-	-	-	-	-	-	-	-	-	-	-	-	-	-	-	-	-
.5	Pelle del tronco, eccetto lo scroto	-	-	-	-	-	-	-	-	-	-	-	-	-	-	-	-	-
.6	Pelle dell'arto superiore, compresa la spalla	-	-	-	-	-	-	-	-	-	-	-	-	-	-	-	-	-
.7	Pelle dell'arto inferiore, compresa l'anca	-	-	-	-	-	-	-	-	-	-	-	-	-	-	-	-	-
.8	Altre sedi specificate	-	-	-	-	-	-	-	-	-	-	-	-	-	-	-	-	-
.9	Sede non specificata	-	-	-	-	-	-	-	-	-	-	-	-	-	-	-	-	-

Anni																	Classificazione analitica	
15-17	18-19	20-24	25-29	30-34	35-39	40-44	45-49	50-54	55-59	60-64	65-69	70-74	75-79	80-84	85-89	Oltre 90		N.I.
-	-	-	-	-	-	-	-	-	-	-	-	-	1	1	-	-	-	224
-	-	-	-	-	-	-	-	-	-	-	-	-	-	-	-	-	-	.0
-	-	-	-	-	-	-	-	-	-	-	-	-	-	1	-	-	-	.1
-	-	-	-	-	-	-	-	-	-	-	-	-	-	-	-	-	-	.2
-	-	-	-	-	-	-	-	-	-	-	-	-	-	-	-	-	-	.3
-	-	-	-	-	-	-	-	-	-	-	-	-	-	-	-	-	-	.4
-	-	-	-	-	-	-	-	-	-	-	-	-	-	-	-	-	-	.5
-	-	-	-	-	-	-	-	-	-	-	-	-	-	-	-	-	-	.6
-	-	-	-	-	-	-	-	-	-	-	-	-	-	-	-	-	-	.7
-	-	-	-	-	-	-	-	-	-	-	-	-	-	-	-	-	-	.8
-	-	-	-	-	-	-	-	-	-	-	-	-	1	-	-	-	-	.9
-	-	-	2	-	2	6	7	19	25	28	44	71	101	84	66	30	-	225
-	-	-	1	-	-	2	-	2	3	3	4	4	6	7	4	-	-	.0
-	-	-	-	-	-	-	-	1	2	1	2	3	1	1	2	-	-	.1
-	-	-	1	-	1	4	7	16	20	23	38	64	94	76	60	30	-	.2
-	-	-	-	-	-	-	-	-	-	1	-	-	-	-	-	-	-	.3
-	-	-	-	-	-	-	-	-	-	-	-	-	-	-	-	-	-	.4
-	-	-	-	-	1	-	-	-	-	-	-	-	-	-	-	-	-	.8
-	-	-	-	-	-	-	-	-	-	-	-	-	-	-	-	-	-	.9
-	-	-	-	-	-	-	-	-	-	-	-	-	-	-	-	-	-	226
-	-	-	-	-	1	1	-	1	2	1	1	5	4	6	3	-	-	227
-	-	-	-	-	-	-	-	1	-	-	-	1	-	1	1	-	-	.0
-	-	-	-	-	-	-	-	-	-	-	-	-	-	1	-	-	-	.1
-	-	-	-	-	1	1	-	-	2	1	1	4	4	4	2	-	-	.3
-	-	-	-	-	-	-	-	-	-	-	-	-	-	-	-	-	-	.4
-	-	-	-	-	-	-	-	-	-	-	-	-	-	-	-	-	-	.5
-	-	-	-	-	-	-	-	-	-	-	-	-	-	-	-	-	-	.6
-	-	-	-	-	-	-	-	-	-	-	-	-	-	-	-	-	-	.8
-	-	-	-	-	-	-	-	-	-	-	-	-	-	-	-	-	-	.9
-	-	1	-	-	1	-	2	1	2	1	5	7	6	4	1	4	-	228
-	-	-	-	-	1	-	2	-	2	1	2	5	5	2	-	3	-	.0
-	-	1	-	-	-	-	-	1	-	-	3	2	1	2	1	1	-	.1
-	-	-	-	-	-	-	-	-	-	1	-	-	-	2	-	-	-	229
-	-	-	-	-	-	-	-	-	-	-	-	-	-	-	-	-	-	.0
-	-	-	-	-	-	-	-	-	-	-	-	-	-	1	-	-	-	.8
-	-	-	-	-	-	-	-	-	-	1	-	-	-	1	-	-	-	.9
-	-	-	-	-	-	-	-	-	-	-	-	-	-	-	-	-	-	230-234
-	-	-	-	-	-	-	-	-	-	-	-	-	-	-	-	-	-	230
-	-	-	-	-	-	-	-	-	-	-	-	-	-	-	-	-	-	.0
-	-	-	-	-	-	-	-	-	-	-	-	-	-	-	-	-	-	.1
-	-	-	-	-	-	-	-	-	-	-	-	-	-	-	-	-	-	.2
-	-	-	-	-	-	-	-	-	-	-	-	-	-	-	-	-	-	.3
-	-	-	-	-	-	-	-	-	-	-	-	-	-	-	-	-	-	.4
-	-	-	-	-	-	-	-	-	-	-	-	-	-	-	-	-	-	.5
-	-	-	-	-	-	-	-	-	-	-	-	-	-	-	-	-	-	.6
-	-	-	-	-	-	-	-	-	-	-	-	-	-	-	-	-	-	.7
-	-	-	-	-	-	-	-	-	-	-	-	-	-	-	-	-	-	.8
-	-	-	-	-	-	-	-	-	-	-	-	-	-	-	-	-	-	.9
-	-	-	-	-	-	-	-	-	-	-	-	-	-	-	-	-	-	231
-	-	-	-	-	-	-	-	-	-	-	-	-	-	-	-	-	-	.0
-	-	-	-	-	-	-	-	-	-	-	-	-	-	-	-	-	-	.1
-	-	-	-	-	-	-	-	-	-	-	-	-	-	-	-	-	-	.2
-	-	-	-	-	-	-	-	-	-	-	-	-	-	-	-	-	-	.8
-	-	-	-	-	-	-	-	-	-	-	-	-	-	-	-	-	-	.9
-	-	-	-	-	-	-	-	-	-	-	-	-	-	-	-	-	-	232
-	-	-	-	-	-	-	-	-	-	-	-	-	-	-	-	-	-	.0
-	-	-	-	-	-	-	-	-	-	-	-	-	-	-	-	-	-	.1
-	-	-	-	-	-	-	-	-	-	-	-	-	-	-	-	-	-	.2
-	-	-	-	-	-	-	-	-	-	-	-	-	-	-	-	-	-	.3
-	-	-	-	-	-	-	-	-	-	-	-	-	-	-	-	-	-	.4
-	-	-	-	-	-	-	-	-	-	-	-	-	-	-	-	-	-	.5
-	-	-	-	-	-	-	-	-	-	-	-	-	-	-	-	-	-	.6
-	-	-	-	-	-	-	-	-	-	-	-	-	-	-	-	-	-	.7
-	-	-	-	-	-	-	-	-	-	-	-	-	-	-	-	-	-	.8
-	-	-	-	-	-	-	-	-	-	-	-	-	-	-	-	-	-	.9

Tavola 2.3 segue – Morti per tumori per età – Maschi e femmine – Anno 2002

Classificazione analitica	Cause di morte	Totale																		
		M	F	MF	0	1	2	3	4	0-4	5-9	10-14								
233	<i>Carcinoma in situ mammella e apparato genitourinario</i>	-	-	-	-	-	-	-	-	-	-	-	-	-	-	-	-	-	-	-
.0	<i>Mammella</i>	-	-	-	-	-	-	-	-	-	-	-	-	-	-	-	-	-	-	-
.1	<i>Collo dell'utero</i>	-	-	-	-	-	-	-	-	-	-	-	-	-	-	-	-	-	-	-
.2	<i>Altre e non specificate parti dell'utero</i>	-	-	-	-	-	-	-	-	-	-	-	-	-	-	-	-	-	-	-
.3	<i>Altri e non specificati organi genitali femminili</i>	-	-	-	-	-	-	-	-	-	-	-	-	-	-	-	-	-	-	-
.4	<i>Prostata</i>	-	-	-	-	-	-	-	-	-	-	-	-	-	-	-	-	-	-	-
.5	<i>Pene</i>	-	-	-	-	-	-	-	-	-	-	-	-	-	-	-	-	-	-	-
.6	<i>Altri e non specificati organi genitali maschili</i>	-	-	-	-	-	-	-	-	-	-	-	-	-	-	-	-	-	-	-
.7	<i>Vescica</i>	-	-	-	-	-	-	-	-	-	-	-	-	-	-	-	-	-	-	-
.9	<i>Altri e non specificati organi urinari</i>	-	-	-	-	-	-	-	-	-	-	-	-	-	-	-	-	-	-	-
234	<i>Carcinoma in situ di altre e non specificate sedi</i>	-	-	-	-	-	-	-	-	-	-	-	-	-	-	-	-	-	-	-
.0	<i>Occhio</i>	-	-	-	-	-	-	-	-	-	-	-	-	-	-	-	-	-	-	-
.8	<i>Altre sedi specificate</i>	-	-	-	-	-	-	-	-	-	-	-	-	-	-	-	-	-	-	-
.9	<i>Sede non specificata</i>	-	-	-	-	-	-	-	-	-	-	-	-	-	-	-	-	-	-	-
235-238	<i>Tumori di comportamento incerto</i>	707	624	1.331	3	1	-	1	-	5	2	4								
235	<i>Tumori di comportam. incerto apparati digerente e respir.</i>	8	5	13	-	-	-	-	-	-	-	-	-	-	-	-	-	-	-	-
.0	<i>Ghiandole salivari principali</i>	-	-	-	-	-	-	-	-	-	-	-	-	-	-	-	-	-	-	-
.1	<i>Labbra, cavità orale e faringe</i>	1	-	1	-	-	-	-	-	-	-	-	-	-	-	-	-	-	-	-
.2	<i>Stomaco, intestino e retto</i>	6	3	9	-	-	-	-	-	-	-	-	-	-	-	-	-	-	-	-
.3	<i>Fegato e vie biliari</i>	-	1	1	-	-	-	-	-	-	-	-	-	-	-	-	-	-	-	-
.4	<i>Retroperitoneo e peritoneo</i>	-	-	-	-	-	-	-	-	-	-	-	-	-	-	-	-	-	-	-
.5	<i>Altri e non specificati organi digerenti</i>	-	1	1	-	-	-	-	-	-	-	-	-	-	-	-	-	-	-	-
.6	<i>Laringe</i>	-	-	-	-	-	-	-	-	-	-	-	-	-	-	-	-	-	-	-
.7	<i>Trachea, bronchi e polmoni</i>	1	-	1	-	-	-	-	-	-	-	-	-	-	-	-	-	-	-	-
.8	<i>Pleura, timo e mediastino</i>	-	-	-	-	-	-	-	-	-	-	-	-	-	-	-	-	-	-	-
.9	<i>Altri e non specificati organi respiratori</i>	-	-	-	-	-	-	-	-	-	-	-	-	-	-	-	-	-	-	-
236	<i>Tumori di comportam. incerto degli organi genitourinari</i>	15	5	20	-	-	-	-	-	-	-	-	-	-	-	-	-	-	-	-
.0	<i>Utero</i>	-	-	-	-	-	-	-	-	-	-	-	-	-	-	-	-	-	-	-
.1	<i>Placenta</i>	-	-	-	-	-	-	-	-	-	-	-	-	-	-	-	-	-	-	-
.2	<i>Ovaio</i>	-	-	-	-	-	-	-	-	-	-	-	-	-	-	-	-	-	-	-
.3	<i>Altri e non specificati organi genitali femminili</i>	-	-	-	-	-	-	-	-	-	-	-	-	-	-	-	-	-	-	-
.4	<i>Testicolo</i>	-	-	-	-	-	-	-	-	-	-	-	-	-	-	-	-	-	-	-
.5	<i>Prostata</i>	-	-	-	-	-	-	-	-	-	-	-	-	-	-	-	-	-	-	-
.6	<i>Altri e non specificati organi genitali masch.</i>	-	-	-	-	-	-	-	-	-	-	-	-	-	-	-	-	-	-	-
.7	<i>Vescica</i>	15	4	19	-	-	-	-	-	-	-	-	-	-	-	-	-	-	-	-
.9	<i>Altri e non specificati organi urinari</i>	-	1	1	-	-	-	-	-	-	-	-	-	-	-	-	-	-	-	-
237	<i>Tumori di comp. incerto ghiand. endocrine e sist. nerv.</i>	18	18	36	-	1	-	-	-	1	1	1								
.0	<i>Ipofisi e dotto craniofaringeo</i>	9	12	21	-	-	-	-	-	-	-	1	1							
.1	<i>Epifisi</i>	-	-	-	-	-	-	-	-	-	-	-	-	-	-	-	-	-	-	-
.2	<i>Ghiandole surrenali</i>	-	-	-	-	-	-	-	-	-	-	-	-	-	-	-	-	-	-	-
.3	<i>Paragangli</i>	-	-	-	-	-	-	-	-	-	-	-	-	-	-	-	-	-	-	-
.4	<i>Altre e non specificate ghiandole endocrine</i>	-	-	-	-	-	-	-	-	-	-	-	-	-	-	-	-	-	-	-
.5	<i>Encefalo e midollo spinale</i>	-	-	-	-	-	-	-	-	-	-	-	-	-	-	-	-	-	-	-
.6	<i>Meningi</i>	-	-	-	-	-	-	-	-	-	-	-	-	-	-	-	-	-	-	-
.7	<i>Neurofibromatosi</i>	9	6	15	-	1	-	-	-	1	-	-								
.9	<i>Altre e non specificate parti del sistema nervoso</i>	-	-	-	-	-	-	-	-	-	-	-	-	-	-	-	-	-	-	-
238	<i>Tum. di comp. incerto di altre e non specif. sedi e tessuti</i>	666	596	1.262	3	-	-	1	-	4	1	3								
.0	<i>Ossa e cartilagine articolare</i>	-	1	1	1	-	-	-	-	1	-	-								
.1	<i>Connettivo ed altri tessuti molli</i>	1	1	2	-	-	-	-	-	-	-	-								
.2	<i>Pelle</i>	-	-	-	-	-	-	-	-	-	-	-								
.3	<i>Mammella</i>	-	-	-	-	-	-	-	-	-	-	-								
.4	<i>Policitemia vera</i>	46	38	84	-	-	-	-	-	-	-	-								
.5	<i>Istiociti e mastociti</i>	-	-	-	-	-	-	-	-	-	-	-								
.6	<i>Plasmacellule</i>	66	67	133	-	-	-	-	-	-	-	-								
.7	<i>Altri tessuti linfatici ed ematopoietici</i>	551	484	1.035	-	-	-	1	-	1	1	3								
.8	<i>Altre sedi specificate</i>	-	1	1	1	-	-	-	-	-	1	-								
.9	<i>Sede non specificata</i>	2	4	6	1	-	-	-	-	1	-	-								
239	<i>Tumori di natura non specificata</i>	2.418	1.814	4.232	10	3	3	3	1	20	17	10								
.0	<i>Apparato digerente</i>	4	7	11	-	-	-	-	-	-	-	-								
.1	<i>Apparato respiratorio</i>	4	-	4	-	-	-	-	-	-	-	-								
.2	<i>Ossa, tessuti molli e pelle</i>	20	22	42	-	-	-	-	-	-	-	-								
.3	<i>Mammella</i>	-	61	61	-	-	-	-	-	-	-	-								
.4	<i>Vescica</i>	633	201	834	-	-	-	-	-	-	-	-								
.5	<i>Altri organi genitourinari</i>	732	482	1.214	-	-	-	-	-	-	-	-								
.6	<i>Encefalo</i>	806	780	1.586	7	2	3	2	1	15	17	10								
.7	<i>Ghiandole endocrine ed altre parti del sistema nervoso</i>	33	51	84	-	1	-	-	-	1	-	-								
.8	<i>Altre sedi specificate</i>	77	102	179	3	-	-	-	-	3	-	-								
.9	<i>Sede non specificata</i>	109	108	217	-	-	-	1	-	1	-	-								
TOTALE		93.398	69.672	163.070	26	21	23	35	18	123	99	112								

Anni																	Classificazione analitica		
15-17	18-19	20-24	25-29	30-34	35-39	40-44	45-49	50-54	55-59	60-64	65-69	70-74	75-79	80-84	85-89	Oltre 90		N.I	
-	-	-	-	-	-	-	-	-	-	-	-	-	-	-	-	-	-	233	
-	-	-	-	-	-	-	-	-	-	-	-	-	-	-	-	-	-	.0	
-	-	-	-	-	-	-	-	-	-	-	-	-	-	-	-	-	-	.1	
-	-	-	-	-	-	-	-	-	-	-	-	-	-	-	-	-	-	.2	
-	-	-	-	-	-	-	-	-	-	-	-	-	-	-	-	-	-	.3	
-	-	-	-	-	-	-	-	-	-	-	-	-	-	-	-	-	-	.4	
-	-	-	-	-	-	-	-	-	-	-	-	-	-	-	-	-	-	.5	
-	-	-	-	-	-	-	-	-	-	-	-	-	-	-	-	-	-	.6	
-	-	-	-	-	-	-	-	-	-	-	-	-	-	-	-	-	-	.7	
-	-	-	-	-	-	-	-	-	-	-	-	-	-	-	-	-	-	.9	
-	-	-	-	-	-	-	-	-	-	-	-	-	-	-	-	-	-	234	
-	-	-	-	-	-	-	-	-	-	-	-	-	-	-	-	-	-	.0	
-	-	-	-	-	-	-	-	-	-	-	-	-	-	-	-	-	-	.8	
-	-	-	-	-	-	-	-	-	-	-	-	-	-	-	-	-	-	.9	
3	3	3	2	8	5	10	9	14	27	47	106	157	277	245	270	134	-	235-238	
-	-	-	-	-	-	-	-	1	1	-	-	2	1	2	2	3	1	-	235
-	-	-	-	-	-	-	-	-	-	-	-	-	-	-	-	-	-	-	.0
-	-	-	-	-	-	-	-	-	1	-	-	-	-	-	-	-	-	-	.1
-	-	-	-	-	-	-	-	1	-	-	-	1	1	1	1	3	1	-	.2
-	-	-	-	-	-	-	-	-	-	-	-	1	-	-	-	-	-	-	.3
-	-	-	-	-	-	-	-	-	-	-	-	-	-	-	-	-	-	-	.4
-	-	-	-	-	-	-	-	-	-	-	-	-	-	-	1	-	-	-	.5
-	-	-	-	-	-	-	-	-	-	-	-	-	-	-	-	-	-	-	.6
-	-	-	-	-	-	-	-	-	-	-	-	-	-	1	-	-	-	-	.7
-	-	-	-	-	-	-	-	-	-	-	-	-	-	-	-	-	-	-	.8
-	-	-	-	-	-	-	-	-	-	-	-	-	-	-	-	-	-	-	.9
-	-	-	-	-	-	-	-	-	1	-	-	-	2	-	3	7	7	-	236
-	-	-	-	-	-	-	-	-	-	-	-	-	-	-	-	-	-	-	.0
-	-	-	-	-	-	-	-	-	-	-	-	-	-	-	-	-	-	-	.1
-	-	-	-	-	-	-	-	-	-	-	-	-	-	-	-	-	-	-	.2
-	-	-	-	-	-	-	-	-	-	-	-	-	-	-	-	-	-	-	.3
-	-	-	-	-	-	-	-	-	-	-	-	-	-	-	-	-	-	-	.4
-	-	-	-	-	-	-	-	-	-	-	-	-	-	-	-	-	-	-	.5
-	-	-	-	-	-	-	-	-	-	-	-	-	-	-	-	-	-	-	.6
-	-	-	-	-	-	-	-	-	1	-	-	-	-	3	6	7	-	-	.7
-	-	-	-	-	-	-	-	-	-	-	-	-	-	-	1	-	-	-	.9
1	-	2	1	5	-	2	-	1	4	1	4	7	4	-	1	-	-	-	237
1	-	1	-	1	-	1	-	1	3	1	3	3	4	-	-	-	-	-	.0
-	-	-	-	-	-	-	-	-	-	-	-	-	-	-	-	-	-	-	.1
-	-	-	-	-	-	-	-	-	-	-	-	-	-	-	-	-	-	-	.2
-	-	-	-	-	-	-	-	-	-	-	-	-	-	-	-	-	-	-	.3
-	-	-	-	-	-	-	-	-	-	-	-	-	-	-	-	-	-	-	.4
-	-	-	-	-	-	-	-	-	-	-	-	-	-	-	-	-	-	-	.5
-	-	-	-	-	-	-	-	-	-	-	-	-	-	-	-	-	-	-	.6
-	-	1	1	4	-	1	-	-	1	-	1	4	-	-	1	-	-	-	.7
-	-	-	-	-	-	-	-	-	-	-	-	-	-	-	-	-	-	-	.9
2	3	1	1	3	5	8	8	12	22	46	100	147	271	240	259	126	-	-	238
-	-	-	-	-	-	-	-	-	-	-	-	-	-	-	-	-	-	-	.0
-	-	-	-	-	1	-	-	-	-	-	-	-	-	1	-	-	-	-	.1
-	-	-	-	-	-	-	-	-	-	-	-	-	-	-	-	-	-	-	.2
-	-	-	-	-	-	-	-	-	-	-	-	-	-	-	-	-	-	-	.3
-	-	-	-	-	-	1	-	-	-	6	5	11	23	14	16	8	-	-	.4
-	-	-	-	-	-	-	-	-	-	-	-	-	-	-	-	-	-	-	.5
-	-	-	-	-	-	1	3	-	-	6	13	14	33	21	28	14	-	-	.6
2	3	1	1	3	4	6	5	12	22	32	82	121	214	205	214	103	-	-	.7
-	-	-	-	-	-	-	-	-	-	-	-	-	-	-	-	-	-	-	.8
-	-	-	-	-	-	-	-	-	-	2	-	1	-	-	1	1	-	-	.9
2	2	7	21	15	39	43	52	129	157	249	374	600	724	688	623	460	-	-	239
-	-	-	-	-	-	-	-	-	-	-	-	-	-	2	6	1	2	-	.0
-	-	-	-	-	-	-	-	-	1	-	1	1	-	1	-	-	-	-	.1
-	-	-	-	-	-	-	-	1	-	2	2	4	7	11	7	8	-	-	.2
-	-	-	1	2	-	1	-	4	-	4	3	4	14	9	9	10	-	-	.3
-	-	-	-	-	-	-	-	1	8	10	25	55	114	162	171	114	-	-	.4
-	-	-	1	1	3	7	11	19	28	52	78	145	200	220	245	204	-	-	.5
2	2	6	15	12	32	32	35	86	104	143	196	254	263	189	120	53	-	-	.6
-	-	-	1	-	1	-	-	2	3	6	7	20	10	11	7	15	-	-	.7
-	-	1	2	-	3	1	2	3	3	8	12	25	24	29	31	32	-	-	.8
-	-	-	1	-	-	2	3	6	8	9	20	33	42	41	29	22	-	-	.9
85	70	184	310	586	1.133	1.953	3.384	6.178	9.602	14.634	20.053	26.536	29.592	22.353	16.280	9.803	-	-	

Tavola 2.4 – Morti per tumori per età – Femmine – Anno 2002

Classificazione analitica	CAUSE DI MORTE										
		0	1	2	3	4	0-4	5-9	10-14	15-17	18-19
140-208	Tumori maligni compresi tum. tessuti linfatico ed ematop.	7	7	6	15	10	45	26	39	23	25
140-149	Tumori maligni labbra, cavità orale e faringe	-	-	-	-	-	-	-	-	-	1
140	Tumori maligni delle labbra	-	-	-	-	-	-	-	-	-	-
.0	Labbro superiore, bordo libero	-	-	-	-	-	-	-	-	-	-
.1	Labbro inferiore, bordo libero	-	-	-	-	-	-	-	-	-	-
.3	Labbro superiore, faccia interna	-	-	-	-	-	-	-	-	-	-
.4	Labbro inferiore, faccia interna	-	-	-	-	-	-	-	-	-	-
.5	Labbro non specificato, faccia interna	-	-	-	-	-	-	-	-	-	-
.6	Commissura labiale	-	-	-	-	-	-	-	-	-	-
.8	Altri	-	-	-	-	-	-	-	-	-	-
.9	Labbro, non specificato, bordo libero	-	-	-	-	-	-	-	-	-	-
141	Tumori maligni della lingua	-	-	-	-	-	-	-	-	-	1
.0	Base della lingua	-	-	-	-	-	-	-	-	-	1
.1	Superficie dorsale della lingua	-	-	-	-	-	-	-	-	-	-
.2	Punta e margini laterali della lingua	-	-	-	-	-	-	-	-	-	-
.3	Superficie ventrale della lingua	-	-	-	-	-	-	-	-	-	-
.4	Due terzi anteriori della lingua, parte non specificata	-	-	-	-	-	-	-	-	-	-
.5	Zona giunzionale	-	-	-	-	-	-	-	-	-	-
.6	Tonsilla linguale	-	-	-	-	-	-	-	-	-	-
.8	Altri	-	-	-	-	-	-	-	-	-	-
.9	Lingua, non specificata	-	-	-	-	-	-	-	-	-	-
142	Tumori maligni delle ghiandole salivari principali	-	-	-	-	-	-	-	-	-	-
.0	Ghiandola parotide	-	-	-	-	-	-	-	-	-	-
.1	Ghiandola sottomandibolare	-	-	-	-	-	-	-	-	-	-
.2	Ghiandola sottolinguale	-	-	-	-	-	-	-	-	-	-
.8	Altri	-	-	-	-	-	-	-	-	-	-
.9	Sede non specificata	-	-	-	-	-	-	-	-	-	-
143	Tumori maligni delle gengive	-	-	-	-	-	-	-	-	-	-
.0	Gengiva superiore	-	-	-	-	-	-	-	-	-	-
.1	Gengiva inferiore	-	-	-	-	-	-	-	-	-	-
.8	Altri	-	-	-	-	-	-	-	-	-	-
.9	Gengiva, non specificata	-	-	-	-	-	-	-	-	-	-
144	Tumori maligni del pavimento della bocca	-	-	-	-	-	-	-	-	-	-
.0	Parte anteriore	-	-	-	-	-	-	-	-	-	-
.1	Parte laterale	-	-	-	-	-	-	-	-	-	-
.8	Altri	-	-	-	-	-	-	-	-	-	-
.9	Parte non specificata	-	-	-	-	-	-	-	-	-	-
145	Tumori maligni di altre e non specif. parti della bocca	-	-	-	-	-	-	-	-	-	-
.0	Mucosa delle guance	-	-	-	-	-	-	-	-	-	-
.1	Vestibolo della bocca	-	-	-	-	-	-	-	-	-	-
.2	Palato duro	-	-	-	-	-	-	-	-	-	-
.3	Palato molle	-	-	-	-	-	-	-	-	-	-
.4	Ugola	-	-	-	-	-	-	-	-	-	-
.5	Palato non specificato	-	-	-	-	-	-	-	-	-	-
.6	Area retromolare	-	-	-	-	-	-	-	-	-	-
.8	Altri	-	-	-	-	-	-	-	-	-	-
.9	Bocca, non specificata	-	-	-	-	-	-	-	-	-	-
146	Tumori maligni dell'orofaringe	-	-	-	-	-	-	-	-	-	-
.0	Tonsille	-	-	-	-	-	-	-	-	-	-
.1	Fossa tonsillare	-	-	-	-	-	-	-	-	-	-
.2	Pilastrini tonsillari (anteriori) (posteriori)	-	-	-	-	-	-	-	-	-	-
.3	Vallecula	-	-	-	-	-	-	-	-	-	-
.4	Faccia anteriore dell'epiglottide	-	-	-	-	-	-	-	-	-	-
.5	Regione giunzionale	-	-	-	-	-	-	-	-	-	-
.6	Parete laterale dell'orofaringe	-	-	-	-	-	-	-	-	-	-
.7	Parete posteriore dell'orofaringe	-	-	-	-	-	-	-	-	-	-
.8	Altri	-	-	-	-	-	-	-	-	-	-
.9	Orofaringe, non specificata	-	-	-	-	-	-	-	-	-	-
147	Tumori maligni del rinofaringe	-	-	-	-	-	-	-	-	-	-
.0	Parete superiore	-	-	-	-	-	-	-	-	-	-
.1	Parete posteriore	-	-	-	-	-	-	-	-	-	-
.2	Parete laterale	-	-	-	-	-	-	-	-	-	-
.3	Parete anteriore	-	-	-	-	-	-	-	-	-	-
.8	Altri	-	-	-	-	-	-	-	-	-	-
.9	Rinofaringe, non specificato	-	-	-	-	-	-	-	-	-	-
148	Tumori maligni dell'ipofaringe	-	-	-	-	-	-	-	-	-	-
.0	Retrocricoida	-	-	-	-	-	-	-	-	-	-
.1	Seno piriforme	-	-	-	-	-	-	-	-	-	-
.2	Plica ariepiglottica, faccia ipofaringea	-	-	-	-	-	-	-	-	-	-
.3	Parete ipofaringea posteriore	-	-	-	-	-	-	-	-	-	-
.8	Altri	-	-	-	-	-	-	-	-	-	-
.9	Ipofofaringe, non specificata	-	-	-	-	-	-	-	-	-	-

Anni															Totale	Classificazione analitica	
20-24	25-29	30-34	35-39	40-44	45-49	50-54	55-59	60-64	65-69	70-74	75-79	80-84	85-89	Oltre 90			N.I
76	123	291	631	1.030	1.617	2.696	3.753	5.188	6.987	9.103	11.441	9.789	8.186	5.756	-	66.825	140-208
1	1	3	14	18	34	44	45	71	74	75	104	92	72	88	-	737	140-149
-	-	-	-	-	-	-	-	-	-	2	3	1	6	8	-	20	140
-	-	-	-	-	-	-	-	-	-	1	1	1	2	1	-	5	.0
-	-	-	-	-	-	-	-	-	-	1	1	-	3	5	-	10	.1
-	-	-	-	-	-	-	-	-	-	-	-	-	-	-	-	-	.3
-	-	-	-	-	-	-	-	-	-	-	-	-	-	-	-	-	.4
-	-	-	-	-	-	-	-	-	-	-	-	-	-	-	-	-	.5
-	-	-	-	-	-	-	-	-	-	-	-	-	-	-	-	-	.6
-	-	-	-	-	-	-	-	-	-	-	-	-	-	-	-	-	.8
-	-	-	-	-	-	-	-	-	-	1	1	-	1	2	-	5	.9
-	-	2	3	4	2	7	14	12	16	19	20	20	15	18	-	153	141
-	-	-	-	1	-	4	4	4	2	2	2	3	1	-	-	24	.0
-	-	-	-	-	-	-	-	-	-	-	-	-	-	-	-	-	.1
-	-	-	-	-	-	-	-	-	1	-	-	-	-	-	-	1	.2
-	-	-	-	-	-	-	-	-	-	-	1	-	-	-	-	1	.3
-	-	-	-	-	-	-	-	-	-	-	-	-	-	-	-	-	.4
-	-	-	-	-	-	-	-	-	-	-	-	-	-	-	-	-	.5
-	-	-	-	-	-	-	-	-	-	-	-	-	-	-	-	-	.6
-	-	-	-	-	-	-	-	-	-	-	-	-	-	-	-	-	.8
-	-	2	3	3	2	3	10	8	13	17	17	17	14	18	-	127	.9
-	-	-	3	1	1	2	2	9	2	7	16	19	16	26	-	104	142
-	-	-	2	1	-	-	2	6	2	5	12	14	15	20	-	79	.0
-	-	-	-	-	-	2	-	3	-	1	2	4	-	2	-	14	.1
-	-	-	-	-	-	-	-	-	-	-	-	-	-	-	-	-	.2
-	-	-	-	-	-	-	-	-	-	-	-	-	-	1	-	1	.8
-	-	-	1	-	1	-	-	-	-	1	2	1	1	3	-	10	.9
-	-	1	1	-	1	1	2	3	4	2	5	3	2	7	-	32	143
-	-	-	-	-	-	-	-	-	-	-	-	-	-	-	-	-	.0
-	-	-	1	-	-	-	1	3	2	-	4	2	2	5	-	20	.1
-	-	-	-	-	-	-	-	-	-	-	-	-	-	-	-	-	.8
-	-	1	-	-	1	1	1	-	2	2	1	1	-	2	-	12	.9
-	-	-	-	-	1	-	2	1	1	1	2	2	1	1	-	12	144
-	-	-	-	-	-	-	-	-	-	-	-	-	-	-	-	-	.0
-	-	-	-	-	-	-	-	-	-	-	-	-	-	-	-	-	.1
-	-	-	-	-	-	-	-	-	-	-	-	-	-	1	-	1	.8
-	-	-	-	-	1	-	2	1	1	1	2	2	1	-	-	11	.9
-	-	-	2	5	6	6	6	15	19	21	29	28	25	14	-	176	145
-	-	-	-	-	-	-	-	-	-	-	2	2	-	-	-	4	.0
-	-	-	-	-	-	-	-	-	1	1	-	2	-	2	-	1	.1
-	-	-	-	-	-	-	-	-	1	1	-	2	-	2	-	6	.2
-	-	-	-	-	-	1	-	1	3	1	-	-	2	-	-	8	.3
-	-	-	-	-	-	1	-	-	-	-	-	-	-	-	-	1	.4
-	-	-	1	-	-	-	1	1	1	2	1	3	1	1	-	12	.5
-	-	-	-	2	-	-	-	-	-	1	2	2	1	-	-	8	.6
-	-	-	-	-	-	-	-	-	-	-	-	-	-	-	-	-	.8
-	-	-	1	3	6	4	5	13	14	16	24	19	20	11	-	136	.9
-	-	-	-	4	12	9	4	10	5	9	9	6	4	4	-	76	146
-	-	-	-	4	4	5	1	3	2	5	6	4	3	2	-	35	.0
-	-	-	-	-	-	-	-	-	-	-	-	-	-	-	-	-	.1
-	-	-	-	-	-	-	-	-	-	-	-	-	-	-	-	-	.2
-	-	-	-	-	-	-	-	-	-	-	-	-	-	-	-	-	.3
-	-	-	-	-	-	-	-	-	-	-	-	-	-	-	-	-	.4
-	-	-	-	-	-	-	-	-	-	-	-	-	-	-	-	-	.5
-	-	-	-	-	-	-	-	-	-	-	-	-	-	-	-	-	.6
-	-	-	-	-	-	-	-	-	-	-	-	-	-	-	-	-	.7
-	-	-	-	-	-	-	-	-	-	-	-	-	-	-	-	-	.8
-	-	-	-	4	8	4	3	7	3	4	3	2	1	2	-	41	.9
1	1	-	4	-	4	8	3	10	11	8	6	5	2	3	-	66	147
-	-	-	-	-	-	-	-	-	-	1	-	1	-	-	-	2	.0
-	-	-	-	-	-	-	-	-	-	-	-	-	-	-	-	-	.1
-	-	-	-	-	-	-	-	-	-	-	-	-	-	-	-	-	.2
-	-	-	-	-	-	-	-	-	-	-	-	-	-	-	-	-	.3
-	-	-	-	-	-	-	-	-	-	-	-	-	-	-	-	-	.8
1	1	-	4	-	4	8	3	10	10	8	5	5	2	3	-	64	.9
-	-	-	1	1	2	6	7	5	5	1	8	1	-	2	-	39	148
-	-	-	-	-	-	-	-	-	-	-	-	-	-	-	-	-	.0
-	-	-	-	-	-	1	1	1	1	-	3	-	-	-	-	7	.1
-	-	-	-	-	-	-	-	-	-	-	-	-	-	-	-	-	.2
-	-	-	-	-	-	-	-	-	-	-	-	-	-	-	-	-	.3
-	-	-	-	-	-	-	-	-	-	-	-	-	-	-	-	-	.8
-	-	-	1	1	2	5	6	4	4	1	5	1	-	2	-	32	.9

Tavola 2.4 segue – Morti per tumori per età – Femmine – Anno 2002

Classificazione analitica	CAUSE DI MORTE													
		0	1	2	3	4	0-4	5-9	10-14	15-17	18-19			
149	<i>Tum. mal. altre e mal def. sedi di labbra, cavità orale e faringe</i>	-	-	-	-	-	-	-	-	-	-	-	-	-
.0	<i>Faringe, non specificata</i>	-	-	-	-	-	-	-	-	-	-	-	-	-
.1	<i>Anello di Waldeyer</i>	-	-	-	-	-	-	-	-	-	-	-	-	-
.8	<i>Altri</i>	-	-	-	-	-	-	-	-	-	-	-	-	-
.9	<i>Mal definiti</i>	-	-	-	-	-	-	-	-	-	-	-	-	-
150-159	<i>Tumori maligni dell'apparato digerente e del peritoneo</i>	1	-	-	-	1	2	-	3	2	2	-	-	-
150	<i>Tumori maligni dell'esofago</i>	-	-	-	-	-	-	-	-	-	-	-	-	-
.0	<i>Tratto cervicale</i>	-	-	-	-	-	-	-	-	-	-	-	-	-
.1	<i>Tratto toracico</i>	-	-	-	-	-	-	-	-	-	-	-	-	-
.2	<i>Tratto addominale</i>	-	-	-	-	-	-	-	-	-	-	-	-	-
.3	<i>Terzo superiore</i>	-	-	-	-	-	-	-	-	-	-	-	-	-
.4	<i>Terzo medio</i>	-	-	-	-	-	-	-	-	-	-	-	-	-
.5	<i>Terzo inferiore</i>	-	-	-	-	-	-	-	-	-	-	-	-	-
.8	<i>Altri</i>	-	-	-	-	-	-	-	-	-	-	-	-	-
.9	<i>Esofago, non specificato</i>	-	-	-	-	-	-	-	-	-	-	-	-	-
151	<i>Tumori maligni dello stomaco</i>	-	-	-	-	-	-	-	-	-	-	-	-	-
.0	<i>Cardias</i>	-	-	-	-	-	-	-	-	-	-	-	-	-
.1	<i>Piloro</i>	-	-	-	-	-	-	-	-	-	-	-	-	-
.2	<i>Antra pilorico</i>	-	-	-	-	-	-	-	-	-	-	-	-	-
.3	<i>Fondo dello stomaco</i>	-	-	-	-	-	-	-	-	-	-	-	-	-
.4	<i>Corpo dello stomaco</i>	-	-	-	-	-	-	-	-	-	-	-	-	-
.5	<i>Piccola curva, non specificata</i>	-	-	-	-	-	-	-	-	-	-	-	-	-
.6	<i>Grande curva, non specificata</i>	-	-	-	-	-	-	-	-	-	-	-	-	-
.8	<i>Altri</i>	-	-	-	-	-	-	-	-	-	-	-	-	-
.9	<i>Stomaco, non specificato</i>	-	-	-	-	-	-	-	-	-	-	-	-	-
152	<i>Tumori maligni dell'intestino tenue, compreso il duodeno</i>	-	-	-	-	-	-	-	-	-	-	-	-	-
.0	<i>Duodeno</i>	-	-	-	-	-	-	-	-	-	-	-	-	-
.1	<i>Digiuno</i>	-	-	-	-	-	-	-	-	-	-	-	-	-
.2	<i>Ileo</i>	-	-	-	-	-	-	-	-	-	-	-	-	-
.3	<i>Diverticolo di Meckel</i>	-	-	-	-	-	-	-	-	-	-	-	-	-
.8	<i>Altri</i>	-	-	-	-	-	-	-	-	-	-	-	-	-
.9	<i>Intestino tenue, non specificato</i>	-	-	-	-	-	-	-	-	-	-	-	-	-
153	<i>Tumori maligni del colon</i>	-	-	-	-	-	-	-	1	-	1	-	-	-
.0	<i>Flessura epatica</i>	-	-	-	-	-	-	-	-	-	-	-	-	-
.1	<i>Colon trasverso</i>	-	-	-	-	-	-	-	-	-	-	-	-	-
.2	<i>Colon discendente</i>	-	-	-	-	-	-	-	-	-	-	-	-	-
.3	<i>Sigma</i>	-	-	-	-	-	-	-	-	-	-	-	-	-
.4	<i>Ceco</i>	-	-	-	-	-	-	-	-	-	-	-	-	-
.5	<i>Appendice</i>	-	-	-	-	-	-	-	-	-	-	-	-	-
.6	<i>Colon ascendente</i>	-	-	-	-	-	-	-	-	-	-	-	-	-
.7	<i>Flessura splenica</i>	-	-	-	-	-	-	-	-	-	-	-	-	-
.8	<i>Altri</i>	-	-	-	-	-	-	-	-	-	-	-	-	-
.9	<i>Colon, non specificato</i>	-	-	-	-	-	-	-	1	-	1	-	-	-
154	<i>Tumori maligni del retto, giunzione rettosigmoidea e ano</i>	-	-	-	-	-	-	-	-	-	-	-	-	-
.0	<i>Giunzione rettosigmoidea</i>	-	-	-	-	-	-	-	-	-	-	-	-	-
.1	<i>Retto</i>	-	-	-	-	-	-	-	-	-	-	-	-	-
.2	<i>Canale anale</i>	-	-	-	-	-	-	-	-	-	-	-	-	-
.3	<i>Ano, non specificato</i>	-	-	-	-	-	-	-	-	-	-	-	-	-
.8	<i>Altri</i>	-	-	-	-	-	-	-	-	-	-	-	-	-
155	<i>Tumori maligni del fegato e dotti biliari intraepatici</i>	1	-	-	-	1	2	-	2	1	1	-	-	-
.0	<i>Del fegato, primitivo</i>	-	-	-	-	-	-	-	-	-	1	1	-	-
.1	<i>Dei dotti biliari intraepatici</i>	-	-	-	-	-	-	-	-	-	-	-	-	-
.2	<i>Del fegato, non specificato se primitivo o secondario</i>	1	-	-	-	1	2	-	2	-	-	-	-	-
156	<i>Tum. mal. della vescichetta biliare e dotti biliari extraepatici</i>	-	-	-	-	-	-	-	-	-	-	-	-	-
.0	<i>Cistifellea</i>	-	-	-	-	-	-	-	-	-	-	-	-	-
.1	<i>Dotti biliari extraepatici</i>	-	-	-	-	-	-	-	-	-	-	-	-	-
.2	<i>Ampolla di Vater</i>	-	-	-	-	-	-	-	-	-	-	-	-	-
.8	<i>Altri</i>	-	-	-	-	-	-	-	-	-	-	-	-	-
.9	<i>Vie biliari, non specificate</i>	-	-	-	-	-	-	-	-	-	-	-	-	-
157	<i>Tumori maligni del pancreas</i>	-	-	-	-	-	-	-	-	-	-	-	-	-
.0	<i>Testa del pancreas</i>	-	-	-	-	-	-	-	-	-	-	-	-	-
.1	<i>Corpo del pancreas</i>	-	-	-	-	-	-	-	-	-	-	-	-	-
.2	<i>Coda del pancreas</i>	-	-	-	-	-	-	-	-	-	-	-	-	-
.3	<i>Dotto pancreatico</i>	-	-	-	-	-	-	-	-	-	-	-	-	-
.4	<i>Isole di Langerhans</i>	-	-	-	-	-	-	-	-	-	-	-	-	-
.8	<i>Altri</i>	-	-	-	-	-	-	-	-	-	-	-	-	-
.9	<i>Parte non specificata</i>	-	-	-	-	-	-	-	-	-	-	-	-	-

Anni																Totale	Classificazione analitica
20-24	25-29	30-34	35-39	40-44	45-49	50-54	55-59	60-64	65-69	70-74	75-79	80-84	85-89	Oltre 90	N.I		
-	-	-	-	3	5	5	5	6	11	5	6	7	1	5	-	59	149
-	-	-	-	3	5	3	4	6	11	5	5	7	1	5	-	55	.0
-	-	-	-	-	-	-	-	-	-	-	-	-	-	-	-	-	.1
-	-	-	-	-	-	2	1	-	-	-	1	-	-	-	-	4	.8
-	-	-	-	-	-	-	-	-	-	-	-	-	-	-	-	-	.9
9	14	48	122	211	363	705	1.093	1.755	2.504	3.677	4.730	4.294	3.656	2.646	-	25.836	150-159
-	-	-	-	2	10	15	27	45	42	59	81	84	64	55	-	484	150
-	-	-	-	-	-	-	-	-	-	-	-	-	-	-	-	-	.0
-	-	-	-	-	-	-	1	-	1	-	1	1	-	-	-	4	.1
-	-	-	-	-	-	-	-	-	-	-	-	-	-	-	-	-	.2
-	-	-	-	-	-	1	-	-	-	-	-	-	-	-	-	1	.3
-	-	-	-	-	-	2	1	1	1	1	2	-	-	-	-	8	.4
-	-	-	-	-	-	1	-	-	-	1	1	1	-	-	-	4	.5
-	-	-	-	-	-	-	-	-	-	-	-	-	-	-	-	-	.8
-	-	-	-	2	10	11	25	44	40	57	77	82	64	55	-	467	.9
4	3	15	38	63	85	131	177	251	398	589	801	762	772	597	-	4.686	151
-	-	-	-	-	5	-	2	6	8	18	13	15	11	9	-	87	.0
-	-	-	-	-	-	-	-	-	1	-	2	1	4	1	3	12	.1
-	-	-	-	-	-	-	-	1	2	3	6	5	4	12	9	42	.2
-	-	-	-	-	-	-	-	-	-	1	-	-	2	2	-	5	.3
-	-	-	-	-	-	-	-	-	1	-	-	-	1	-	-	2	.4
-	-	-	-	-	-	-	-	1	-	-	-	-	-	-	-	1	.5
-	-	-	-	-	-	-	-	-	-	-	-	-	1	1	-	-	.6
-	-	-	-	-	-	-	-	-	-	-	-	-	1	1	-	2	.8
4	3	15	38	63	80	131	173	241	386	563	782	735	745	576	-	4.535	.9
-	1	1	-	1	2	3	9	4	11	11	26	13	16	8	-	106	152
-	1	-	-	1	2	1	4	2	7	4	16	9	10	6	-	63	.0
-	-	1	-	-	-	-	-	-	1	-	2	-	1	1	-	6	.1
-	-	-	-	-	-	-	2	1	1	3	4	-	2	-	-	13	.2
-	-	-	-	-	-	-	1	-	-	-	2	-	-	-	-	3	.3
-	-	-	-	-	-	-	-	-	-	-	-	-	-	-	-	-	.8
1	2	12	32	45	105	186	277	439	559	812	1.035	1.019	860	619	-	6.005	153
-	-	-	-	-	-	1	-	2	1	2	1	-	2	1	-	10	.0
-	-	-	1	1	2	2	2	4	10	14	16	19	22	13	-	106	.1
-	-	-	1	-	2	6	8	9	14	16	19	30	34	17	-	156	.2
-	-	1	3	10	13	16	34	45	57	88	127	114	120	75	-	703	.3
-	-	1	1	1	-	1	8	5	16	19	39	33	30	18	-	172	.4
-	-	-	-	-	-	1	-	1	1	-	3	2	1	-	1	10	.5
-	-	2	1	1	5	9	19	21	28	53	69	60	73	46	-	387	.6
-	-	-	-	-	-	-	2	1	3	1	-	2	4	3	-	16	.7
-	-	-	-	-	-	-	-	1	-	-	-	2	-	-	-	3	.8
1	2	8	25	32	82	151	203	350	430	616	762	758	575	445	-	4.442	.9
-	-	7	14	25	36	51	110	155	167	273	353	343	272	261	-	2.067	154
-	-	1	1	5	2	11	28	39	33	55	66	78	45	43	-	407	.0
-	-	6	11	18	33	38	75	107	126	209	265	246	212	206	-	1.552	.1
-	-	-	1	-	-	1	1	4	4	4	10	5	1	3	-	34	.2
-	-	-	1	2	1	1	4	4	4	4	9	10	8	7	-	55	.3
-	-	-	-	-	-	-	2	1	-	1	3	4	6	2	-	19	.8
-	3	-	9	16	22	67	124	235	410	638	830	573	447	224	-	3.604	155
-	2	-	5	4	12	27	50	112	215	321	409	278	159	54	-	1.650	.0
-	-	-	2	2	1	13	20	25	30	39	40	21	17	15	-	225	.1
-	1	-	2	10	9	27	54	98	165	278	381	274	271	155	-	1.729	.2
-	2	3	5	7	16	55	92	137	190	287	368	325	240	175	-	1.902	156
-	1	3	3	5	9	36	51	74	104	165	193	162	104	64	-	974	.0
-	-	-	-	-	1	2	8	14	12	22	29	27	30	21	-	166	.1
-	-	-	-	-	-	1	4	7	7	9	18	22	15	16	-	112	.2
-	-	-	-	-	-	-	-	1	-	1	-	-	-	-	-	2	.8
-	1	-	2	2	5	13	25	42	64	82	124	121	93	74	-	648	.9
2	-	4	15	31	49	120	174	326	471	691	802	726	537	353	-	4.301	157
-	-	-	1	3	4	5	14	27	32	57	88	91	68	47	-	437	.0
-	-	-	-	-	-	-	1	-	2	3	3	2	2	-	-	13	.1
-	-	-	-	-	-	2	4	2	5	5	6	8	6	3	-	41	.2
-	-	-	-	-	-	-	-	-	-	-	-	-	-	1	-	1	.3
-	-	-	-	-	-	-	-	-	1	-	2	-	-	-	-	3	.4
-	-	-	-	-	-	-	-	-	-	3	2	3	-	2	-	10	.8
2	-	4	14	28	45	113	155	297	431	623	701	622	461	300	-	3.796	.9

Tavola 2.4 segue – Morti per tumori per età – Femmine – Anno 2002

Classificazione analitica	CAUSE DI MORTE											
		0	1	2	3	4	0-4	5-9	10-14	15-17	18-19	
158	<i>Tumori maligni del retroperitoneo e del peritoneo</i>	-	-	-	-	-	-	-	-	-	1	-
.0	<i>Retroperitoneo</i>	-	-	-	-	-	-	-	-	-	1	-
.8	<i>Parti specificate del peritoneo</i>	-	-	-	-	-	-	-	-	-	-	-
.9	<i>Peritoneo non specificato</i>	-	-	-	-	-	-	-	-	-	-	-
159	<i>Tum. mal. altre e mal def. sedi apparato diger. e peritoneo</i>	-	-	-	-	-	-	-	-	-	-	-
.0	<i>Canale intestinale, parte non specificata</i>	-	-	-	-	-	-	-	-	-	-	-
.1	<i>Milza, non classificato altrove</i>	-	-	-	-	-	-	-	-	-	-	-
.8	<i>Altri</i>	-	-	-	-	-	-	-	-	-	-	-
.9	<i>Mal definiti</i>	-	-	-	-	-	-	-	-	-	-	-
160-165	<i>Tumori mal. apparato respiratorio e organi intratoracici</i>	-	-	-	1	-	1	-	1	1	-	-
160	<i>Tum. mal. cavità nasali, orecchio medio e seni accessori</i>	-	-	-	-	-	-	-	-	-	-	-
.0	<i>Cavità nasali</i>	-	-	-	-	-	-	-	-	-	-	-
.1	<i>Tromba d'Eustachio, orecchio medio e cellule mastoidee</i>	-	-	-	-	-	-	-	-	-	-	-
.2	<i>Seno mascellare</i>	-	-	-	-	-	-	-	-	-	-	-
.3	<i>Seno etmoidale</i>	-	-	-	-	-	-	-	-	-	-	-
.4	<i>Seno frontale</i>	-	-	-	-	-	-	-	-	-	-	-
.5	<i>Seno sfenoidale</i>	-	-	-	-	-	-	-	-	-	-	-
.8	<i>Altri</i>	-	-	-	-	-	-	-	-	-	-	-
.9	<i>Seno accessorio, non specificato</i>	-	-	-	-	-	-	-	-	-	-	-
161	<i>Tumori maligni della laringe</i>	-	-	-	-	-	-	-	-	-	-	-
.0	<i>Glottide</i>	-	-	-	-	-	-	-	-	-	-	-
.1	<i>Regione sopraglottidea</i>	-	-	-	-	-	-	-	-	-	-	-
.2	<i>Regione sottoglottidea</i>	-	-	-	-	-	-	-	-	-	-	-
.3	<i>Cartilagini laringee</i>	-	-	-	-	-	-	-	-	-	-	-
.8	<i>Altri</i>	-	-	-	-	-	-	-	-	-	-	-
.9	<i>Laringe, non specificata</i>	-	-	-	-	-	-	-	-	-	-	-
162	<i>Tumori maligni della trachea, dei bronchi e dei polmoni</i>	-	-	-	1	-	1	-	-	1	-	-
.0	<i>Trachea</i>	-	-	-	-	-	-	-	-	-	-	-
.2	<i>Bronco principale</i>	-	-	-	-	-	-	-	-	-	-	-
.3	<i>Lobo superiore, bronco o polmone</i>	-	-	-	-	-	-	-	-	-	-	-
.4	<i>Lobo medio, bronco o polmone</i>	-	-	-	-	-	-	-	-	-	-	-
.5	<i>Lobo inferiore, bronco o polmone</i>	-	-	-	-	-	-	-	-	-	-	-
.8	<i>Altri</i>	-	-	-	-	-	-	-	-	-	-	-
.9	<i>Bronco o polmone, non specificato</i>	-	-	-	1	-	1	-	-	1	-	-
163	<i>Tumori maligni della pleura</i>	-	-	-	-	-	-	-	-	-	-	-
.0	<i>Parietale</i>	-	-	-	-	-	-	-	-	-	-	-
.1	<i>Viscerale</i>	-	-	-	-	-	-	-	-	-	-	-
.8	<i>Altri</i>	-	-	-	-	-	-	-	-	-	-	-
.9	<i>Pleura, non specificata</i>	-	-	-	-	-	-	-	-	-	-	-
164	<i>Tumori maligni del timo, del cuore e del mediastino</i>	-	-	-	-	-	-	-	1	-	-	-
.0	<i>Timo</i>	-	-	-	-	-	-	-	1	-	-	-
.1	<i>Cuore</i>	-	-	-	-	-	-	-	-	-	-	-
.2	<i>Mediastino anteriore</i>	-	-	-	-	-	-	-	-	-	-	-
.3	<i>Mediastino posteriore</i>	-	-	-	-	-	-	-	-	-	-	-
.8	<i>Altri</i>	-	-	-	-	-	-	-	-	-	-	-
.9	<i>Mediastino, parte non specificata</i>	-	-	-	-	-	-	-	-	-	-	-
165	<i>Tum. mal. altre e mal def. sedi app. resp. e org. Intratoracici</i>	-	-	-	-	-	-	-	-	-	-	-
.0	<i>Vie respiratorie superiori, parte non specificata</i>	-	-	-	-	-	-	-	-	-	-	-
.8	<i>Altri</i>	-	-	-	-	-	-	-	-	-	-	-
.9	<i>Sede mal definita dell'apparato respiratorio</i>	-	-	-	-	-	-	-	-	-	-	-
170-175	<i>Tum. mal. delle ossa, tessuto connettivo, pelle e mammella</i>	-	-	1	-	1	2	2	9	5	3	-
170	<i>Tumori maligni delle ossa e della cartilagine articolare</i>	-	-	-	-	-	-	1	4	2	3	-
.0	<i>Ossa del cranio e della faccia</i>	-	-	-	-	-	-	-	-	-	-	-
.1	<i>Mandibola</i>	-	-	-	-	-	-	-	-	-	-	-
.2	<i>Colonna vertebrale, esclusi il sacro e il coccige</i>	-	-	-	-	-	-	-	1	-	-	-
.3	<i>Costole, sterno e clavicola</i>	-	-	-	-	-	-	-	-	-	-	-
.4	<i>Ossa lunghe dell'arto superiore e scapola</i>	-	-	-	-	-	-	-	-	-	-	-
.5	<i>Ossa corte dell'arto superiore</i>	-	-	-	-	-	-	-	-	-	-	-
.6	<i>Ossa del bacino, sacro e coccige</i>	-	-	-	-	-	-	-	-	-	1	-
.7	<i>Ossa lunghe dell'arto inferiore</i>	-	-	-	-	-	-	-	-	-	-	-
.8	<i>Ossa corte dell'arto inferiore</i>	-	-	-	-	-	-	-	-	-	-	-
.9	<i>Sede non specificata</i>	-	-	-	-	-	-	1	3	2	2	-

Anni																Totale	Classificazione analitica
20-24	25-29	30-34	35-39	40-44	45-49	50-54	55-59	60-64	65-69	70-74	75-79	80-84	85-89	Oltre 90	N.I.		
1	2	2	5	13	21	44	49	82	127	142	169	159	100	51	-	968	158
-	1	-	2	1	3	3	7	10	19	21	40	27	17	9	-	161	.0
-	-	-	-	1	-	-	-	-	1	1	-	1	-	-	-	4	.8
1	1	2	3	11	18	41	42	72	107	120	129	131	83	42	-	803	.9
1	1	4	4	8	17	33	54	81	129	175	265	290	348	303	-	1.713	159
-	1	4	2	8	15	31	46	77	107	154	238	254	304	267	-	1.508	.0
-	-	-	-	-	-	-	-	-	1	1	1	-	2	-	-	5	.1
1	-	-	2	-	2	-	5	3	15	14	16	24	14	16	-	112	.8
-	-	-	-	-	-	2	3	1	6	6	10	12	28	20	-	88	.9
5	5	22	52	123	195	341	483	626	889	1.153	1.344	981	627	378	-	7.227	160-165
-	-	1	-	-	4	2	3	5	7	5	10	6	10	9	-	62	160
-	-	-	-	-	2	-	-	2	3	-	3	2	4	4	-	20	.0
-	-	-	-	-	1	-	-	-	-	2	1	-	2	1	-	7	.1
-	-	-	-	-	-	2	-	2	3	2	2	4	2	4	-	21	.2
-	-	-	-	-	1	-	-	-	1	-	1	-	1	-	-	4	.3
-	-	-	-	-	-	-	-	-	-	-	-	-	-	-	-	-	.4
-	-	-	-	-	-	-	-	-	-	-	1	-	-	-	-	1	.5
-	-	-	-	-	-	-	-	-	-	-	-	-	-	-	-	-	.8
-	-	1	-	-	-	-	3	1	-	1	2	-	1	-	-	9	.9
-	-	-	2	4	4	10	14	15	17	12	25	21	17	16	-	157	161
-	-	-	-	-	-	-	1	-	-	1	2	1	3	-	-	10	.0
-	-	-	-	1	-	-	-	1	2	1	-	-	1	-	-	6	.1
-	-	-	-	-	-	-	-	-	-	-	-	-	-	-	-	-	.2
-	-	-	-	-	-	-	-	-	-	-	-	-	-	-	-	-	.3
-	-	-	-	-	-	-	-	-	-	-	-	-	-	-	-	-	.8
-	-	-	2	3	4	10	12	13	16	11	23	18	16	13	-	141	.9
4	5	17	44	112	178	310	439	561	808	1.072	1.209	891	552	324	-	6.528	162
-	-	-	-	-	1	-	-	2	2	1	2	2	1	-	-	11	.0
-	-	-	-	-	-	-	-	-	-	2	-	2	1	-	-	5	.2
-	-	-	-	-	3	4	2	3	4	7	3	3	1	1	-	31	.3
-	-	-	-	-	-	-	-	-	-	2	-	1	-	-	-	3	.4
-	-	-	-	-	2	-	-	2	1	2	1	2	1	1	-	12	.5
-	1	-	-	-	-	-	-	-	-	1	-	-	-	-	-	2	.8
4	4	17	44	112	172	306	437	554	801	1.057	1.203	881	548	322	-	6.464	.9
-	-	4	3	-	7	10	21	37	44	46	78	51	39	25	-	365	163
-	-	-	-	-	-	-	-	-	-	-	-	-	-	-	-	-	.0
-	-	-	-	-	-	-	-	-	-	-	-	-	-	-	-	-	.1
-	-	-	-	-	-	-	-	-	-	-	-	-	-	-	-	-	.8
-	-	4	3	-	7	10	21	37	44	46	78	51	39	25	-	365	.9
1	-	-	3	7	2	9	6	6	11	15	17	10	6	1	-	95	164
-	-	-	1	3	1	3	3	2	7	2	6	2	-	-	-	31	.0
-	-	-	-	1	-	2	1	-	-	-	1	1	-	-	-	6	.1
-	-	-	-	-	-	-	-	-	-	-	2	1	-	-	-	3	.2
-	-	-	-	1	-	-	-	-	-	1	-	-	-	-	-	2	.3
-	-	-	-	-	-	-	-	-	-	-	-	-	-	-	-	-	.8
1	-	-	2	2	1	4	2	4	4	12	8	6	6	1	-	53	.9
-	-	-	-	-	-	-	-	2	2	3	5	2	3	3	-	20	165
-	-	-	-	-	-	-	-	-	-	-	-	-	-	-	-	-	.0
-	-	-	-	-	-	-	-	2	2	3	5	2	3	3	-	20	.8
-	-	-	-	-	-	-	-	-	-	-	-	-	-	-	-	-	.9
8	36	101	245	387	538	870	1.070	1.256	1.439	1.509	1.758	1.348	1.217	899	-	12.702	170-175
2	1	2	1	3	4	2	6	9	10	17	21	20	20	17	-	145	170
-	-	-	-	-	-	-	-	3	4	4	2	7	4	3	-	27	.0
-	-	1	-	-	-	1	-	-	1	3	4	2	5	3	-	20	.1
-	-	-	-	-	2	-	1	3	2	1	2	4	1	-	-	17	.2
-	-	-	-	-	-	-	-	-	-	-	-	-	1	-	-	1	.3
-	-	-	-	-	-	-	-	-	-	-	-	-	-	1	-	1	.4
-	-	-	-	-	-	-	-	-	-	-	-	-	-	-	-	-	.5
-	-	-	1	1	-	-	-	-	-	1	2	-	-	-	-	6	.6
1	-	-	-	-	2	-	-	1	-	2	4	-	2	4	-	16	.7
-	-	-	-	-	-	-	-	-	-	-	-	-	-	-	-	-	.8
1	1	1	-	2	-	1	5	1	4	6	7	7	7	6	-	57	.9

Tavola 2.4 segue – Morti per tumori per età – Femmine – Anno 2002

Classificazione analitica	CAUSE DI MORTE										
		0	1	2	3	4	0-4	5-9	10-14	15-17	18-19
171	<i>Tumori maligni del connettivo e di altri tessuti molli</i>	-	-	1	-	1	2	1	5	3	-
.0	<i>Testa, faccia e collo</i>	-	-	-	-	-	-	-	-	-	-
.2	<i>Arto superiore, compresa la spalla</i>	-	-	-	-	-	-	-	-	-	-
.3	<i>Arto inferiore, compresa l'anca</i>	-	-	-	-	-	-	-	2	-	-
.4	<i>Torace</i>	-	-	-	-	-	-	-	1	-	-
.5	<i>Addome</i>	-	-	-	-	-	-	-	-	-	-
.6	<i>Bacino</i>	-	-	-	-	-	-	-	-	1	-
.7	<i>Tronco, non specificato</i>	-	-	-	-	-	-	-	-	-	-
.8	<i>Altri</i>	-	-	-	-	-	-	-	-	-	-
.9	<i>Sede non specificata</i>	-	-	1	-	1	2	1	2	2	-
172	<i>Melanoma maligno della pelle</i>	-	-	-	-	-	-	-	-	-	-
.0	<i>Labbra</i>	-	-	-	-	-	-	-	-	-	-
.1	<i>Palpebra, compreso l'angolo palpebrale</i>	-	-	-	-	-	-	-	-	-	-
.2	<i>Orecchio e condotto uditivo esterno</i>	-	-	-	-	-	-	-	-	-	-
.3	<i>Altre e non specificate parti della faccia</i>	-	-	-	-	-	-	-	-	-	-
.4	<i>Cuoio capelluto e collo</i>	-	-	-	-	-	-	-	-	-	-
.5	<i>Tronco, eccetto lo scroto</i>	-	-	-	-	-	-	-	-	-	-
.6	<i>Arto superiore, compresa la spalla</i>	-	-	-	-	-	-	-	-	-	-
.7	<i>Arto inferiore, compresa l'anca</i>	-	-	-	-	-	-	-	-	-	-
.8	<i>Altri</i>	-	-	-	-	-	-	-	-	-	-
.9	<i>Sede non specificata</i>	-	-	-	-	-	-	-	-	-	-
173	<i>Altri tumori maligni della pelle</i>	-	-	-	-	-	-	-	-	-	-
.0	<i>Pelle delle labbra</i>	-	-	-	-	-	-	-	-	-	-
.1	<i>Palpebra, compreso l'angolo palpebrale</i>	-	-	-	-	-	-	-	-	-	-
.2	<i>Orecchio e condotto uditivo esterno</i>	-	-	-	-	-	-	-	-	-	-
.3	<i>Pelle di altre e non specificate parti della faccia</i>	-	-	-	-	-	-	-	-	-	-
.4	<i>Cuoio capelluto e pelle del collo</i>	-	-	-	-	-	-	-	-	-	-
.5	<i>Pelle del tronco, eccetto lo scroto</i>	-	-	-	-	-	-	-	-	-	-
.6	<i>Pelle dell'arto superiore, compresa la spalla</i>	-	-	-	-	-	-	-	-	-	-
.7	<i>Pelle dell'arto inferiore, compresa l'anca</i>	-	-	-	-	-	-	-	-	-	-
.8	<i>Altri</i>	-	-	-	-	-	-	-	-	-	-
.9	<i>Sede non specificata</i>	-	-	-	-	-	-	-	-	-	-
174	<i>Tumori maligni della mammella della donna</i>	-	-	-	-	-	-	-	-	-	-
.0	<i>Capezzolo e areola</i>	-	-	-	-	-	-	-	-	-	-
.1	<i>Parte centrale</i>	-	-	-	-	-	-	-	-	-	-
.2	<i>Quadrante supero-interno</i>	-	-	-	-	-	-	-	-	-	-
.3	<i>Quadrante infero-interno</i>	-	-	-	-	-	-	-	-	-	-
.4	<i>Quadrante supero-esterno</i>	-	-	-	-	-	-	-	-	-	-
.5	<i>Quadrante infero-esterno</i>	-	-	-	-	-	-	-	-	-	-
.6	<i>Prolungamento ascellare</i>	-	-	-	-	-	-	-	-	-	-
.8	<i>Altri</i>	-	-	-	-	-	-	-	-	-	-
.9	<i>Mammella, non specificata</i>	-	-	-	-	-	-	-	-	-	-
175	<i>Tumori maligni della mammella dell'uomo</i>	-	-	-	-	-	-	-	-	-	-
179-189	<i>Tumori maligni degli organi genito-urinari</i>	-	-	-	1	1	2	1	1	1	2
179	<i>Tumori maligni dell'utero, parte non specificata</i>	-	-	-	-	-	-	-	-	-	-
180	<i>Tumori maligni del collo dell'utero</i>	-	-	-	-	-	-	-	-	-	-
.0	<i>Endocervicale</i>	-	-	-	-	-	-	-	-	-	-
.1	<i>Esocervicale</i>	-	-	-	-	-	-	-	-	-	-
.8	<i>Altri</i>	-	-	-	-	-	-	-	-	-	-
.9	<i>Collo dell'utero, non specificato</i>	-	-	-	-	-	-	-	-	-	-
181	<i>Tumori maligni della placenta</i>	-	-	-	-	-	-	-	-	-	-
182	<i>Tumori maligni del corpo dell'utero</i>	-	-	-	-	-	-	-	-	-	-
.0	<i>Corpo dell'utero eccetto l'istmo</i>	-	-	-	-	-	-	-	-	-	-
.1	<i>Istmo</i>	-	-	-	-	-	-	-	-	-	-
.8	<i>Altri</i>	-	-	-	-	-	-	-	-	-	-
183	<i>Tumori maligni dell'ovaio e degli altri annessi uterini</i>	-	-	-	-	-	-	-	-	-	-
.0	<i>Ovaio</i>	-	-	-	-	-	-	-	-	-	-
.2	<i>Tromba di Falloppio</i>	-	-	-	-	-	-	-	-	-	-
.3	<i>Legamento largo</i>	-	-	-	-	-	-	-	-	-	-
.4	<i>Parametrio</i>	-	-	-	-	-	-	-	-	-	-
.5	<i>Legamento rotondo</i>	-	-	-	-	-	-	-	-	-	-
.8	<i>Altri</i>	-	-	-	-	-	-	-	-	-	-
.9	<i>Annessi uterini non specificati</i>	-	-	-	-	-	-	-	-	-	-

Anni															Totale	Classificazione analitica	
20-24	25-29	30-34	35-39	40-44	45-49	50-54	55-59	60-64	65-69	70-74	75-79	80-84	85-89	Oltre 90			N.I.
4	8	7	9	11	16	18	22	30	40	28	41	44	29	20	-	338	171
-	-	-	-	-	-	-	1	-	1	1	1	1	2	4	-	11	.0
-	-	2	1	-	-	2	1	2	2	3	3	4	1	-	-	21	.2
1	4	1	2	2	5	2	4	6	7	5	12	11	11	9	-	84	.3
-	-	-	-	-	-	-	1	-	3	2	3	1	1	2	-	14	.4
-	-	-	-	1	2	-	-	6	3	3	6	6	2	-	-	29	.5
1	-	-	1	2	3	1	2	3	3	2	2	5	1	2	-	29	.6
-	-	-	-	-	-	-	-	-	-	1	-	-	1	-	-	2	.7
1	-	-	-	-	1	-	-	-	-	-	-	2	-	-	-	4	.8
1	4	4	5	6	5	13	13	13	21	11	14	14	10	3	-	144	.9
2	12	19	31	30	39	49	37	51	63	68	83	50	54	51	-	639	172
-	-	-	-	-	-	-	1	-	-	-	-	1	-	1	-	3	.0
-	-	1	-	-	-	-	-	-	-	1	1	-	-	-	-	3	.1
-	-	-	-	-	-	-	-	-	-	1	-	-	-	-	-	1	.2
-	-	-	-	1	-	1	2	1	1	1	3	3	4	4	-	21	.3
-	-	-	-	1	1	1	-	-	-	2	-	-	-	-	-	5	.4
-	-	1	-	-	1	8	3	1	2	4	7	2	1	-	-	30	.5
-	-	2	-	1	1	-	-	1	3	1	5	1	2	1	-	18	.6
-	-	-	3	4	4	3	4	4	11	14	13	9	9	19	-	97	.7
-	-	-	-	-	-	-	-	-	-	-	-	-	-	-	-	-	.8
2	12	15	28	23	32	36	27	44	46	45	53	34	38	26	-	461	.9
-	-	1	3	2	2	2	5	6	8	21	25	39	65	92	-	271	173
-	-	-	-	-	-	-	-	-	-	-	-	1	1	2	-	4	.0
-	-	-	-	-	-	-	-	-	-	-	-	1	1	2	-	4	.1
-	-	-	-	-	-	-	3	1	-	1	3	4	1	6	-	19	.2
-	-	-	1	-	-	-	-	2	3	7	4	19	29	51	-	116	.3
-	-	-	-	-	-	-	-	-	-	4	1	2	3	5	-	15	.4
-	-	-	-	-	-	-	1	-	-	1	2	3	-	4	-	11	.5
-	-	-	1	-	1	1	-	-	-	-	1	2	4	1	-	11	.6
-	-	-	-	-	1	-	-	-	-	-	2	1	3	4	-	11	.7
-	-	-	-	-	-	-	-	-	-	-	-	-	1	-	-	1	.8
-	-	1	1	2	-	1	1	3	5	8	12	6	22	17	-	79	.9
-	15	72	201	341	477	799	1.000	1.160	1.318	1.375	1.588	1.195	1.049	719	-	11.309	174
-	-	-	-	1	1	3	2	3	6	-	2	4	1	3	-	26	.0
-	-	-	-	-	-	-	-	-	-	-	1	-	-	-	-	1	.1
-	-	-	-	-	-	-	-	-	-	-	-	-	-	-	-	-	.2
-	-	-	-	-	-	-	-	-	-	-	-	-	-	-	-	-	.3
-	-	-	-	-	-	-	-	-	-	-	-	-	-	-	-	-	.4
-	-	-	-	-	-	-	-	-	-	-	-	-	-	-	-	-	.5
-	-	-	-	-	-	-	-	-	-	-	-	-	-	-	-	-	.6
-	-	-	-	-	-	-	-	-	-	-	-	-	-	-	-	-	.7
-	-	-	-	-	-	-	-	-	-	-	-	-	-	-	-	-	.8
-	15	72	201	340	476	796	998	1.157	1.312	1.375	1.585	1.191	1.048	716	-	11.282	.9
-	-	-	-	-	-	-	-	-	-	-	-	-	-	-	-	-	175
5	16	29	73	140	248	402	514	676	964	1.122	1.382	1.224	1.004	588	-	8.394	179-189
2	2	8	19	42	56	90	101	154	187	240	280	267	208	113	-	1.769	179
1	1	8	9	18	31	38	34	34	31	47	46	32	29	14	-	373	180
-	-	-	-	-	-	-	-	-	-	-	1	-	1	1	-	3	.0
-	1	3	1	5	11	7	11	5	6	10	11	10	8	3	-	92	.1
-	-	-	-	-	-	-	-	-	-	-	-	-	1	-	-	1	.8
1	-	5	8	13	20	31	23	29	25	37	34	22	19	10	-	277	.9
-	-	-	-	-	-	1	-	-	-	-	-	-	-	-	-	1	181
-	-	-	2	6	6	21	35	55	93	82	98	69	71	33	-	571	182
-	-	-	2	6	6	21	35	55	93	82	98	69	71	32	-	570	.0
-	-	-	-	-	-	-	-	-	-	-	-	-	-	1	-	1	.1
-	-	-	-	-	-	-	-	-	-	-	-	-	-	-	-	-	.8
1	11	8	34	57	122	183	251	288	376	390	445	361	229	116	-	2.872	183
1	11	8	34	55	121	182	246	285	369	383	432	353	223	109	-	2.812	.0
-	-	-	-	-	1	-	-	1	-	-	-	-	-	-	-	2	.2
-	-	-	-	-	-	-	-	-	-	-	-	-	-	-	-	-	.3
-	-	-	-	-	-	-	-	-	-	-	-	-	-	-	-	-	.4
-	-	-	-	-	-	-	-	-	-	-	-	-	-	-	-	-	.5
-	-	-	-	1	-	-	2	2	6	3	6	3	1	2	-	26	.8
-	-	-	-	1	-	1	3	-	1	4	7	5	5	5	-	32	.9

Tavola 2.4 segue – Morti per tumori per età – Femmine – Anno 2002

Classificazione analitica	CAUSE DI MORTE													
		0	1	2	3	4	0-4	5-9	10-14	15-17	18-19			
184	<i>Tumori maligni altri e non specificati organi genitali femminili</i>	-	-	-	-	-	-	-	-	-	-	-	-	-
.0	<i>Vagina</i>	-	-	-	-	-	-	-	-	-	-	-	-	-
.1	<i>Grandi labbra</i>	-	-	-	-	-	-	-	-	-	-	-	-	-
.2	<i>Piccole labbra</i>	-	-	-	-	-	-	-	-	-	-	-	-	-
.3	<i>Clitoride</i>	-	-	-	-	-	-	-	-	-	-	-	-	-
.4	<i>Vulva, non specificata</i>	-	-	-	-	-	-	-	-	-	-	-	-	-
.8	<i>Altri</i>	-	-	-	-	-	-	-	-	-	-	-	-	-
.9	<i>Sede non specificata</i>	-	-	-	-	-	-	-	-	-	-	-	-	-
185	<i>Tumori maligni della prostata</i>	-	-	-	-	-	-	-	-	-	-	-	-	-
186	<i>Tumori maligni del testicolo</i>	-	-	-	-	-	-	-	-	-	-	-	-	-
.0	<i>Ectopico</i>	-	-	-	-	-	-	-	-	-	-	-	-	-
.9	<i>Altri e non specificati</i>	-	-	-	-	-	-	-	-	-	-	-	-	-
187	<i>Tumori maligni del pene e altri organi genitali maschili</i>	-	-	-	-	-	-	-	-	-	-	-	-	-
.1	<i>Prepuzio</i>	-	-	-	-	-	-	-	-	-	-	-	-	-
.2	<i>Glande</i>	-	-	-	-	-	-	-	-	-	-	-	-	-
.3	<i>Corpo del pene</i>	-	-	-	-	-	-	-	-	-	-	-	-	-
.4	<i>Pene, parte non specificata</i>	-	-	-	-	-	-	-	-	-	-	-	-	-
.5	<i>Epididimo</i>	-	-	-	-	-	-	-	-	-	-	-	-	-
.6	<i>Cordone spermatico</i>	-	-	-	-	-	-	-	-	-	-	-	-	-
.7	<i>Scroto</i>	-	-	-	-	-	-	-	-	-	-	-	-	-
.8	<i>Altri</i>	-	-	-	-	-	-	-	-	-	-	-	-	-
.9	<i>Sede non specificata</i>	-	-	-	-	-	-	-	-	-	-	-	-	-
188	<i>Tumori maligni della vescica</i>	-	-	-	-	-	-	-	-	-	-	-	-	-
.0	<i>Trigono</i>	-	-	-	-	-	-	-	-	-	-	-	-	-
.1	<i>Cupola</i>	-	-	-	-	-	-	-	-	-	-	-	-	-
.2	<i>Parete laterale</i>	-	-	-	-	-	-	-	-	-	-	-	-	-
.3	<i>Parete anteriore</i>	-	-	-	-	-	-	-	-	-	-	-	-	-
.4	<i>Parete posteriore</i>	-	-	-	-	-	-	-	-	-	-	-	-	-
.5	<i>Collo della vescica</i>	-	-	-	-	-	-	-	-	-	-	-	-	-
.6	<i>Orificio ureterico</i>	-	-	-	-	-	-	-	-	-	-	-	-	-
.7	<i>Uraco</i>	-	-	-	-	-	-	-	-	-	-	-	-	-
.8	<i>Altri</i>	-	-	-	-	-	-	-	-	-	-	-	-	-
.9	<i>Parte non specificata</i>	-	-	-	-	-	-	-	-	-	-	-	-	-
189	<i>Tumori maligni rene e altri e non specificati organi urinari</i>	-	-	-	1	1	2	1	1	1	1	1	2	
.0	<i>Rene, eccetto il bacinetto</i>	-	-	-	1	1	2	1	1	1	1	1	2	
.1	<i>Bacinetto renale</i>	-	-	-	-	-	-	-	-	-	-	-	-	
.2	<i>Uretere</i>	-	-	-	-	-	-	-	-	-	-	-	-	
.3	<i>Uretra</i>	-	-	-	-	-	-	-	-	-	-	-	-	
.4	<i>Ghiandole parauretrali</i>	-	-	-	-	-	-	-	-	-	-	-	-	
.8	<i>Altri</i>	-	-	-	-	-	-	-	-	-	-	-	-	
.9	<i>Sede non specificata</i>	-	-	-	-	-	-	-	-	-	-	-	-	
190-199	<i>Tumori maligni di altre e non specificate sedi</i>	5	5	2	8	7	27	16	11	6	4			
190	<i>Tumori maligni dell'occhio</i>	-	-	-	-	-	-	-	-	-	-	-	-	-
.0	<i>Globo oculare, eccetto congiuntiva, retina e coroide</i>	-	-	-	-	-	-	-	-	-	-	-	-	-
.1	<i>Orbita</i>	-	-	-	-	-	-	-	-	-	-	-	-	-
.2	<i>Ghiandola lacrimale</i>	-	-	-	-	-	-	-	-	-	-	-	-	-
.3	<i>Congiuntiva</i>	-	-	-	-	-	-	-	-	-	-	-	-	-
.4	<i>Cornea</i>	-	-	-	-	-	-	-	-	-	-	-	-	-
.5	<i>Retina</i>	-	-	-	-	-	-	-	-	-	-	-	-	-
.6	<i>Coroide</i>	-	-	-	-	-	-	-	-	-	-	-	-	-
.7	<i>Canale lacrimale</i>	-	-	-	-	-	-	-	-	-	-	-	-	-
.8	<i>Altri</i>	-	-	-	-	-	-	-	-	-	-	-	-	-
.9	<i>Parte non specificata</i>	-	-	-	-	-	-	-	-	-	-	-	-	-
191	<i>Tumori maligni dell'encefalo</i>	4	1	1	7	4	17	11	7	4	3			
.0	<i>Cervello, eccetto lobi e ventricoli</i>	3	-	-	4	3	10	4	2	-	1			
.1	<i>Lobo frontale</i>	-	-	-	-	-	-	-	-	-	1			
.2	<i>Lobo temporale</i>	-	-	-	-	-	-	-	-	-	-			
.3	<i>Lobo parietale</i>	-	-	-	-	-	-	-	-	-	-			
.4	<i>Lobo occipitale</i>	-	-	-	-	-	-	-	-	-	-			
.5	<i>Ventricoli</i>	-	-	-	-	-	-	1	-	-	-			
.6	<i>Cervelletto</i>	-	1	-	1	-	2	-	2	1	-			
.7	<i>Tronco dell'encefalo</i>	-	-	1	-	-	1	2	1	-	1			
.8	<i>Altri</i>	-	-	-	-	-	-	-	-	-	-			
.9	<i>Encefalo, non specificato</i>	1	-	-	2	1	4	4	2	2	1			
192	<i>Tum. mal. di altre e non specif. parti del sistema nervoso</i>	-	-	1	-	1	2	-	-	-	-		1	
.0	<i>Nervi cranici</i>	-	-	-	-	-	-	-	-	-	-		-	
.1	<i>Meningi cerebrali</i>	-	-	-	-	1	1	-	-	-	-		-	
.2	<i>Midollo spinale</i>	-	-	1	-	-	1	-	-	-	-		1	
.3	<i>Meningi spinali</i>	-	-	-	-	-	-	-	-	-	-		-	
.8	<i>Altri</i>	-	-	-	-	-	-	-	-	-	-		-	
.9	<i>Parte non specificata</i>	-	-	-	-	-	-	-	-	-	-		-	

Anni															Oltre 90	N.I	Totale	Classifi- cazione analitica
20-24	25-29	30-34	35-39	40-44	45-49	50-54	55-59	60-64	65-69	70-74	75-79	80-84	85-89					
-	-	-	2	2	7	12	19	26	54	66	100	126	104	68	-	586	184	
-	-	-	1	1	3	4	3	4	15	14	17	23	24	13	-	122	.0	
-	-	-	-	-	-	-	-	-	-	-	-	1	-	1	-	2	.1	
-	-	-	-	-	-	-	-	-	-	-	-	-	-	-	-	-	.2	
-	-	-	-	-	-	-	-	-	1	-	-	-	1	-	-	2	.3	
-	-	-	1	1	2	6	13	18	32	44	72	88	70	47	-	394	.4	
-	-	-	-	-	-	1	-	1	2	1	3	3	1	1	-	13	.8	
-	-	-	-	-	2	1	3	3	4	7	8	11	8	6	-	53	.9	
-	-	-	-	-	-	-	-	-	-	-	-	-	-	-	-	-	185	
-	-	-	-	-	-	-	-	-	-	-	-	-	-	-	-	-	186	
-	-	-	-	-	-	-	-	-	-	-	-	-	-	-	-	-	.0	
-	-	-	-	-	-	-	-	-	-	-	-	-	-	-	-	-	.9	
-	-	-	-	-	-	-	-	-	-	-	-	-	-	-	-	-	187	
-	-	-	-	-	-	-	-	-	-	-	-	-	-	-	-	-	.1	
-	-	-	-	-	-	-	-	-	-	-	-	-	-	-	-	-	.2	
-	-	-	-	-	-	-	-	-	-	-	-	-	-	-	-	-	.3	
-	-	-	-	-	-	-	-	-	-	-	-	-	-	-	-	-	.4	
-	-	-	-	-	-	-	-	-	-	-	-	-	-	-	-	-	.5	
-	-	-	-	-	-	-	-	-	-	-	-	-	-	-	-	-	.6	
-	-	-	-	-	-	-	-	-	-	-	-	-	-	-	-	-	.7	
-	-	-	-	-	-	-	-	-	-	-	-	-	-	-	-	-	.8	
-	-	-	-	-	-	-	-	-	-	-	-	-	-	-	-	-	.9	
1	-	-	2	5	8	21	21	53	83	134	205	178	206	166	-	1.083	188	
-	-	-	-	-	-	-	-	-	-	-	1	-	-	-	-	1	.0	
-	-	-	-	-	-	-	-	-	-	-	-	-	-	-	-	-	.1	
-	-	-	-	-	-	-	-	-	-	-	-	-	-	-	-	-	.2	
-	-	-	-	-	-	-	-	-	-	-	-	-	-	-	-	-	.3	
-	-	-	-	-	-	-	-	-	-	-	-	-	-	-	-	-	.4	
-	-	-	-	-	-	-	-	-	-	-	-	-	-	-	-	-	.5	
-	-	-	-	-	-	1	-	2	-	2	3	4	3	2	-	17	.6	
-	-	-	-	-	-	-	-	-	-	-	-	-	-	-	-	-	.7	
-	-	-	-	-	-	-	-	2	-	-	-	-	-	1	-	3	.8	
1	-	-	2	5	8	20	21	49	83	132	201	174	203	163	-	1.062	.9	
-	2	5	5	10	18	36	53	66	140	163	208	191	157	78	-	1.139	189	
-	2	5	5	9	18	31	49	65	127	144	190	162	139	68	-	1.021	.0	
-	-	-	-	-	-	-	-	-	1	-	2	-	1	1	-	5	.1	
-	-	-	-	-	-	2	1	-	4	5	9	11	6	1	-	39	.2	
-	-	-	-	-	-	2	-	1	2	1	1	3	2	-	-	12	.3	
-	-	-	-	-	-	-	-	-	1	-	-	-	-	-	-	1	.4	
-	-	-	-	-	-	-	-	-	-	-	-	-	1	-	-	1	.8	
-	-	-	-	1	-	1	3	-	5	13	6	14	9	8	-	60	.9	
11	13	40	57	66	125	166	296	378	499	688	872	829	825	743	-	5.672	190-199	
-	-	-	-	1	4	1	2	1	10	10	4	5	7	9	-	54	190	
-	-	-	-	-	-	1	-	-	-	-	-	-	3	-	-	4	.0	
-	-	-	-	-	-	-	-	-	1	3	1	2	2	2	-	11	.1	
-	-	-	-	-	-	-	-	-	-	-	-	-	-	-	-	-	.2	
-	-	-	-	-	-	-	-	-	-	-	-	-	-	-	-	-	.3	
-	-	-	-	-	-	-	-	-	-	-	-	-	-	-	-	-	.4	
-	-	-	-	-	-	-	-	-	1	-	2	-	2	-	-	5	.5	
-	-	-	-	1	2	-	-	1	3	2	1	1	-	2	-	13	.6	
-	-	-	-	-	-	-	-	-	-	-	-	-	-	-	-	-	.7	
-	-	-	-	-	-	1	-	-	-	-	-	-	-	-	-	1	.8	
-	-	-	-	-	2	-	1	-	6	4	2	-	2	3	-	20	.9	
6	9	26	34	37	58	86	148	175	179	228	197	113	67	25	-	1.430	191	
1	6	10	16	23	35	42	74	92	92	127	119	74	43	14	-	785	.0	
-	-	3	-	1	1	6	6	9	8	7	11	3	5	4	-	65	.1	
-	1	1	1	-	4	6	10	11	5	4	6	3	2	-	-	54	.2	
-	-	-	1	-	1	2	4	2	3	3	2	-	1	-	-	19	.3	
-	-	-	-	1	-	-	-	2	2	1	-	-	-	-	-	6	.4	
-	-	-	-	-	1	-	-	-	1	4	-	-	-	-	-	7	.5	
1	-	3	4	-	-	-	3	2	1	3	2	2	2	1	-	29	.6	
-	-	-	-	1	-	1	-	-	-	-	1	-	-	-	-	8	.7	
-	-	-	-	2	1	3	2	6	12	9	14	1	2	1	-	59	.8	
4	2	9	10	10	17	29	49	52	49	69	44	27	11	3	-	398	.9	
-	1	-	1	-	1	3	10	9	8	17	22	22	13	8	-	118	192	
-	-	-	-	-	-	1	-	-	1	3	1	-	-	1	-	7	.0	
-	-	-	1	-	1	2	7	8	5	12	19	19	12	6	-	93	.1	
-	1	-	-	-	-	-	3	1	-	2	1	1	-	1	-	12	.2	
-	-	-	-	-	-	-	-	-	-	-	-	1	-	-	-	1	.3	
-	-	-	-	-	-	-	-	-	-	-	-	-	-	-	-	-	.8	
-	-	-	-	-	-	-	-	-	2	-	1	1	1	-	-	5	.9	

Tavola 2.4 segue – Morti per tumori per età – Femmine – Anno 2002

Classificazione analitica	CAUSE DI MORTE												
		0	1	2	3	4	0-4	5-9	10-14	15-17	18-19		
193	Tumori maligni della ghiandola tiroide	-	-	-	-	-	-	-	-	-	-	-	-
194	Tumori maligni delle altre ghiandole endocrine	1	1	-	1	-	3	5	2	1	-	-	-
.0	Ghiandole surrenali	1	1	-	1	-	3	5	2	1	-	-	-
.1	Ghiandole paratiroidei	-	-	-	-	-	-	-	-	-	-	-	-
.3	Ipofisi e dotto cranio-faringeo	-	-	-	-	-	-	-	-	-	-	-	-
.4	Epifisi	-	-	-	-	-	-	-	-	-	-	-	-
.5	Glomo carotideo	-	-	-	-	-	-	-	-	-	-	-	-
.6	Glomo aortico ed altri paragangli	-	-	-	-	-	-	-	-	-	-	-	-
.8	Altri	-	-	-	-	-	-	-	-	-	-	-	-
.9	Sede non specificata	-	-	-	-	-	-	-	-	-	-	-	-
195	Tumori maligni di altre e mal definite sedi	-	-	-	-	1	1	-	1	-	-	-	-
.0	Testa, faccia e collo	-	-	-	-	-	-	-	-	-	-	-	-
.1	Torace	-	-	-	-	-	-	-	-	-	-	-	-
.2	Addome	-	-	-	-	1	1	-	1	-	-	-	-
.3	Bacino	-	-	-	-	-	-	-	-	-	-	-	-
.4	Arto superiore	-	-	-	-	-	-	-	-	-	-	-	-
.5	Arto inferiore	-	-	-	-	-	-	-	-	-	-	-	-
.8	Altre sedi specificate	-	-	-	-	-	-	-	-	-	-	-	-
196	Tumori maligni secondari e non specificati dei linfonodi	-	-	-	-	-	-	-	-	-	-	-	-
.0	Testa, faccia e collo	-	-	-	-	-	-	-	-	-	-	-	-
.1	Intratoracici	-	-	-	-	-	-	-	-	-	-	-	-
.2	Intraddominali	-	-	-	-	-	-	-	-	-	-	-	-
.3	Ascellari e dell'arto superiore	-	-	-	-	-	-	-	-	-	-	-	-
.5	Inguinali e dell'arto inferiore	-	-	-	-	-	-	-	-	-	-	-	-
.6	Intrapelvici	-	-	-	-	-	-	-	-	-	-	-	-
.8	Sedi multiple	-	-	-	-	-	-	-	-	-	-	-	-
.9	Sede non specificata	-	-	-	-	-	-	-	-	-	-	-	-
197	Tum. mal. secondari degli app. respiratorio e digerente	-	-	-	-	-	-	-	-	-	-	-	-
.0	Polmone	-	-	-	-	-	-	-	-	-	-	-	-
.1	Mediastino	-	-	-	-	-	-	-	-	-	-	-	-
.2	Pleura	-	-	-	-	-	-	-	-	-	-	-	-
.3	Altri organi respiratori	-	-	-	-	-	-	-	-	-	-	-	-
.4	Intestino tenue, incluso il duodeno	-	-	-	-	-	-	-	-	-	-	-	-
.5	Intestino crasso e retto	-	-	-	-	-	-	-	-	-	-	-	-
.6	Retroperitoneo e peritoneo	-	-	-	-	-	-	-	-	-	-	-	-
.8	Fegato	-	-	-	-	-	-	-	-	-	-	-	-
.8	Altri organi digerenti	-	-	-	-	-	-	-	-	-	-	-	-
198	Tumori maligni secondari di altre sedi specificate	-	-	-	-	-	-	-	-	-	-	-	-
.0	Rene	-	-	-	-	-	-	-	-	-	-	-	-
.1	Altri organi urinari	-	-	-	-	-	-	-	-	-	-	-	-
.2	Pelle	-	-	-	-	-	-	-	-	-	-	-	-
.3	Encefalo e midollo spinale	-	-	-	-	-	-	-	-	-	-	-	-
.4	Altre parti del sistema nervoso	-	-	-	-	-	-	-	-	-	-	-	-
.5	Ossa e midollo osseo	-	-	-	-	-	-	-	-	-	-	-	-
.6	Ovaio	-	-	-	-	-	-	-	-	-	-	-	-
.7	Ghiandole surrenali	-	-	-	-	-	-	-	-	-	-	-	-
.8	Altre sedi specificate	-	-	-	-	-	-	-	-	-	-	-	-
199	Tumori maligni senza indicazione della sede	-	3	-	-	1	4	-	1	1	-	-	-
.0	Disseminati	-	-	-	-	-	-	-	-	-	-	-	-
.1	Altri	-	3	-	-	1	4	-	1	1	-	-	-
200-208	Tumori maligni dei tessuti linfatico ed ematopoietico	1	2	3	5	-	11	7	14	8	13	-	-
200	Linfosarcoma e reticulosarcoma	-	-	-	-	-	-	-	-	2	-	-	-
.0	Reticulosarcoma	-	-	-	-	-	-	-	-	-	-	-	-
.1	Linfosarcoma	-	-	-	-	-	-	-	-	1	-	-	-
.2	Tumore di Burkitt	-	-	-	-	-	-	-	-	-	-	-	-
.8	Altre varianti con nome specifico	-	-	-	-	-	-	-	-	1	-	-	-
201	Malattia di Hodgkin	-	-	-	-	-	-	-	-	-	-	1	-
.0	Paragranuloma di Hodgkin	-	-	-	-	-	-	-	-	-	-	-	-
.1	Granuloma di Hodgkin	-	-	-	-	-	-	-	-	-	-	-	-
.2	Sarcoma di Hodgkin	-	-	-	-	-	-	-	-	-	-	-	-
.4	Predominanza linfocitica-istiocitica	-	-	-	-	-	-	-	-	-	-	-	-
.5	Sclerosi nodulare	-	-	-	-	-	-	-	-	-	-	-	-
.6	Cellularità mista	-	-	-	-	-	-	-	-	-	-	-	-
.7	Deplezione linfocitica	-	-	-	-	-	-	-	-	-	-	-	-
.9	Non specificata	-	-	-	-	-	-	-	-	-	-	-	1

Anni															Totale	Classificazione analitica	
20-24	25-29	30-34	35-39	40-44	45-49	50-54	55-59	60-64	65-69	70-74	75-79	80-84	85-89	Oltre 90			N.I.
1	-	2	1	3	8	7	20	17	44	57	62	56	54	24	-	356	193
3	1	3	1	2	2	10	8	12	13	13	13	9	4	1	-	106	194
3	1	2	1	2	1	7	7	10	10	7	10	6	2	1	-	81	.0
-	-	-	-	-	1	-	-	-	-	-	1	-	1	-	-	3	.1
-	-	1	-	-	-	-	-	-	1	5	-	-	1	-	-	8	.3
-	-	-	-	-	-	-	-	-	-	-	1	-	-	-	-	1	.4
-	-	-	-	-	-	-	-	-	-	-	-	-	-	-	-	-	.5
-	-	-	-	-	-	-	-	-	-	-	-	-	-	-	-	-	.6
-	-	-	-	-	-	-	-	-	-	-	-	-	-	-	-	-	.8
-	-	-	-	-	-	3	1	2	2	1	1	3	-	-	-	13	.9
1	-	-	4	3	9	13	32	29	53	65	119	100	107	95	-	632	195
-	-	-	2	-	2	1	7	1	4	8	6	12	13	12	-	68	.0
-	-	-	-	-	-	1	1	-	1	1	1	3	2	1	-	11	.1
-	-	-	2	2	3	3	5	10	21	21	58	34	37	41	-	239	.2
1	-	-	-	4	4	9	14	17	15	34	38	38	19	-	-	193	.3
-	-	-	-	1	-	-	-	-	1	-	-	-	3	5	-	10	.4
-	-	-	-	-	-	-	-	-	2	3	5	3	4	7	-	24	.5
-	-	-	-	-	-	4	10	4	7	17	15	10	10	10	-	87	.8
-	-	-	-	-	-	-	-	-	-	-	-	-	-	-	-	-	196
-	-	-	-	-	-	-	-	-	-	-	-	-	-	-	-	-	.0
-	-	-	-	-	-	-	-	-	-	-	-	-	-	-	-	-	.1
-	-	-	-	-	-	-	-	-	-	-	-	-	-	-	-	-	.2
-	-	-	-	-	-	-	-	-	-	-	-	-	-	-	-	-	.3
-	-	-	-	-	-	-	-	-	-	-	-	-	-	-	-	-	.5
-	-	-	-	-	-	-	-	-	-	-	-	-	-	-	-	-	.6
-	-	-	-	-	-	-	-	-	-	-	-	-	-	-	-	-	.8
-	-	-	-	-	-	-	-	-	-	-	-	-	-	-	-	-	.9
-	-	-	-	-	-	-	-	-	-	-	-	-	-	-	-	-	197
-	-	-	-	-	-	-	-	-	-	-	-	-	-	-	-	-	.0
-	-	-	-	-	-	-	-	-	-	-	-	-	-	-	-	-	.1
-	-	-	-	-	-	-	-	-	-	-	-	-	-	-	-	-	.2
-	-	-	-	-	-	-	-	-	-	-	-	-	-	-	-	-	.3
-	-	-	-	-	-	-	-	-	-	-	-	-	-	-	-	-	.4
-	-	-	-	-	-	-	-	-	-	-	-	-	-	-	-	-	.5
-	-	-	-	-	-	-	-	-	-	-	-	-	-	-	-	-	.6
-	-	-	-	-	-	-	-	-	-	-	-	-	-	-	-	-	.7
-	-	-	-	-	-	-	-	-	-	-	-	-	-	-	-	-	.8
-	2	9	16	20	43	46	76	135	192	298	455	524	573	581	-	2.976	199
-	-	-	4	2	12	11	16	32	35	57	80	56	63	25	-	393	.0
-	2	9	12	18	31	35	60	103	157	241	375	468	510	556	-	2.583	.1
37	38	48	68	85	114	168	252	426	618	879	1.251	1.021	785	414	-	6.257	200-208
1	1	2	2	1	2	2	3	4	7	7	8	4	11	5	-	62	200
-	-	-	-	-	-	-	-	-	-	-	-	-	-	-	-	-	.0
1	1	2	-	1	-	1	-	4	3	5	6	2	9	1	-	37	.1
-	-	-	2	-	1	-	3	-	1	-	-	1	-	-	-	8	.2
-	-	-	-	-	1	1	-	-	3	2	2	1	2	4	-	17	.8
9	7	4	10	9	5	6	10	10	19	17	26	25	16	3	-	177	201
-	-	-	-	-	-	-	-	-	-	-	-	-	-	-	-	-	.0
-	-	-	-	-	-	-	-	-	-	-	-	-	-	-	-	-	.1
-	-	-	-	-	-	-	-	-	-	-	-	-	-	-	-	-	.2
-	-	-	-	-	-	-	-	-	-	-	-	-	-	-	-	-	.4
-	-	-	-	-	-	-	-	-	-	-	-	-	-	-	-	-	.5
-	-	-	-	-	-	-	-	-	-	-	-	-	-	-	-	-	.6
-	-	-	-	-	-	-	-	-	-	-	-	-	-	-	-	-	.7
9	7	4	10	9	5	6	10	10	19	17	26	25	16	3	-	177	.9

Tavola 2.4 segue – Morti per tumori per età – Femmine – Anno 2002

Classificazione analitica	CAUSE DI MORTE										
		0	1	2	3	4	0-4	5-9	10-14	15-17	18-19
202	<i>Altri tumori maligni del tessuto linfoide ed istiocitico</i>	-	1	1	-	-	2	-	-	-	4
.0	<i>Linfoma nodulare</i>	-	-	-	-	-	-	-	-	-	-
.1	<i>Micosi fungoide</i>	-	-	-	-	-	-	-	-	-	-
.2	<i>Malattia di Sezary</i>	-	-	-	-	-	-	-	-	-	-
.3	<i>Istiocitosi maligna</i>	-	-	1	-	-	1	-	-	-	-
.4	<i>Reticoloendoteliosi leucemica</i>	-	-	-	-	-	-	-	-	-	-
.5	<i>Malattia di Letterer-Siwe</i>	-	1	-	-	-	1	-	-	-	-
.6	<i>Tumori maligni mastcellulari</i>	-	-	-	-	-	-	-	-	-	-
.8	<i>Altri linfomi</i>	-	-	-	-	-	-	-	-	-	4
.9	<i>Altri e non specificati</i>	-	-	-	-	-	-	-	-	-	-
203	<i>Mieloma multiplo e tumori immunoproliferativi</i>	-	-	-	-	-	-	-	-	-	-
.0	<i>Mieloma multiplo</i>	-	-	-	-	-	-	-	-	-	-
.1	<i>Leucemia plasmacellulare</i>	-	-	-	-	-	-	-	-	-	-
.8	<i>Altri tumori immunoproliferativi</i>	-	-	-	-	-	-	-	-	-	-
204	<i>Leucemia linfoide</i>	-	1	1	2	-	4	6	9	2	4
.0	<i>Acuta</i>	-	1	1	2	-	4	5	9	2	4
.1	<i>Cronica</i>	-	-	-	-	-	-	-	-	-	-
.2	<i>Subacuta</i>	-	-	-	-	-	-	-	-	-	-
.8	<i>Altre</i>	-	-	-	-	-	-	-	-	-	-
.9	<i>Non specificata</i>	-	-	-	-	-	-	1	-	-	-
205	<i>Leucemia mieloide</i>	1	-	-	1	-	2	1	5	4	2
.0	<i>Acuta</i>	-	-	-	1	-	1	1	5	2	1
.1	<i>Cronica</i>	-	-	-	-	-	-	-	-	1	1
.2	<i>Subacuta</i>	-	-	-	-	-	-	-	-	-	-
.3	<i>Sarcoma mieloide</i>	-	-	-	-	-	-	-	-	-	-
.8	<i>Altre</i>	-	-	-	-	-	-	-	-	-	-
.9	<i>Non specificata</i>	1	-	-	-	-	1	-	-	1	-
206	<i>Leucemia monocitica</i>	-	-	-	-	-	-	-	-	-	-
.0	<i>Acuta</i>	-	-	-	-	-	-	-	-	-	-
.1	<i>Cronica</i>	-	-	-	-	-	-	-	-	-	-
.2	<i>Subacuta</i>	-	-	-	-	-	-	-	-	-	-
.8	<i>Altre</i>	-	-	-	-	-	-	-	-	-	-
.9	<i>Non specificata</i>	-	-	-	-	-	-	-	-	-	-
207	<i>Altre leucemie specificate</i>	-	-	-	1	-	1	-	-	-	-
.0	<i>Eritremia acuta ed eritroleucemia</i>	-	-	-	1	-	1	-	-	-	-
.1	<i>Eritremia cronica</i>	-	-	-	-	-	-	-	-	-	-
.2	<i>Leucemia megacariocitica</i>	-	-	-	-	-	-	-	-	-	-
.8	<i>Altre</i>	-	-	-	-	-	-	-	-	-	-
208	<i>Leucemia di tipo cellulare non specificato</i>	-	-	1	1	-	2	-	-	-	2
.0	<i>Acuta</i>	-	-	1	-	-	1	-	-	-	2
.1	<i>Cronica</i>	-	-	-	-	-	-	-	-	-	-
.2	<i>Subacuta</i>	-	-	-	-	-	-	-	-	-	-
.8	<i>Altre</i>	-	-	-	-	-	-	-	-	-	-
.9	<i>Non specificata</i>	-	-	-	1	-	1	-	-	-	-
210-229	<i>Tumori benigni</i>	1	-	-	-	-	1	-	1	-	-
210	<i>Tumori benigni delle labbra, della cavità orale e della faringe</i>	-	-	-	-	-	-	-	-	-	-
.0	<i>Labbra</i>	-	-	-	-	-	-	-	-	-	-
.1	<i>Lingua</i>	-	-	-	-	-	-	-	-	-	-
.2	<i>Ghiandole salivari principali</i>	-	-	-	-	-	-	-	-	-	-
.3	<i>Pavimento della bocca</i>	-	-	-	-	-	-	-	-	-	-
.4	<i>Altre e non specificate parti della bocca</i>	-	-	-	-	-	-	-	-	-	-
.5	<i>Tonsille</i>	-	-	-	-	-	-	-	-	-	-
.6	<i>Altre parti dell'orofaringe</i>	-	-	-	-	-	-	-	-	-	-
.7	<i>Rinofaringe</i>	-	-	-	-	-	-	-	-	-	-
.8	<i>Ipopofaringe</i>	-	-	-	-	-	-	-	-	-	-
.9	<i>Faringe, non specificata</i>	-	-	-	-	-	-	-	-	-	-
211	<i>Tumori benigni di altre parti dell'apparato digerente</i>	-	-	-	-	-	-	-	-	-	-
.0	<i>Esofago</i>	-	-	-	-	-	-	-	-	-	-
.1	<i>Stomaco</i>	-	-	-	-	-	-	-	-	-	-
.2	<i>Intestino tenue, compreso il duodeno</i>	-	-	-	-	-	-	-	-	-	-
.3	<i>Colon</i>	-	-	-	-	-	-	-	-	-	-
.4	<i>Retto e canale anale</i>	-	-	-	-	-	-	-	-	-	-
.5	<i>Fegato e vie biliari</i>	-	-	-	-	-	-	-	-	-	-
.6	<i>Pancreas eccetto le isole di Langerhans</i>	-	-	-	-	-	-	-	-	-	-
.7	<i>Isole di Langerhans</i>	-	-	-	-	-	-	-	-	-	-
.8	<i>Retroperitoneo e peritoneo</i>	-	-	-	-	-	-	-	-	-	-
.9	<i>Altre e non specificate sedi</i>	-	-	-	-	-	-	-	-	-	-

Anni															Oltre 90	N.I	Totale	Classificazione analitica
20-24	25-29	30-34	35-39	40-44	45-49	50-54	55-59	60-64	65-69	70-74	75-79	80-84	85-89					
7	7	15	11	33	33	51	88	155	232	321	475	354	226	109	-	2.123	202	
-	-	-	-	-	-	-	1	-	1	2	1	-	2	1	-	8	.0	
-	-	-	-	-	-	-	1	-	1	1	4	-	1	1	-	9	.1	
-	-	-	-	-	-	-	-	-	-	-	1	-	-	-	-	1	.2	
-	-	-	-	-	-	-	-	-	-	-	1	-	-	-	-	2	.3	
-	-	-	-	-	-	-	-	-	-	-	3	-	2	-	-	5	.4	
-	-	-	-	-	-	-	-	-	-	-	-	-	-	-	-	1	.5	
-	-	-	-	-	-	-	-	-	-	-	-	-	-	-	-	-	.6	
7	7	15	11	32	32	51	84	154	227	315	462	347	216	106	-	2.070	.8	
-	-	-	-	1	1	-	2	1	3	3	3	7	5	1	-	27	.9	
-	-	1	3	2	10	33	59	103	144	204	303	231	186	83	-	1.362	203	
-	-	1	3	2	10	30	57	98	136	196	293	224	179	80	-	1.309	.0	
-	-	-	-	-	-	2	1	1	2	2	1	1	1	-	-	11	.1	
-	-	-	-	-	-	1	1	4	6	6	9	6	6	3	-	42	.8	
8	6	8	12	6	9	15	18	34	58	91	133	119	136	91	-	769	204	
7	5	6	10	4	8	11	8	15	16	20	20	11	7	10	-	182	.0	
-	-	-	1	2	-	4	8	18	37	66	99	104	113	68	-	520	.1	
-	-	-	-	-	-	-	-	-	-	-	-	-	-	-	-	-	.2	
-	-	-	-	-	-	-	-	-	-	-	-	-	-	-	-	-	.8	
1	1	2	1	-	1	-	2	1	5	5	14	4	16	13	-	67	.9	
9	14	11	20	25	43	48	52	93	127	159	209	177	145	72	-	1.218	205	
7	11	11	18	19	35	37	31	72	96	100	133	102	70	32	-	784	.0	
1	1	-	2	6	7	7	18	18	22	38	56	47	52	22	-	299	.1	
-	-	-	-	-	-	-	-	-	-	-	-	-	-	-	-	-	.2	
-	1	-	-	-	-	-	-	-	-	-	-	-	-	-	-	1	.3	
-	-	-	-	-	-	-	-	-	-	-	-	-	-	-	-	-	.8	
1	1	-	-	-	1	4	3	3	9	21	20	28	23	18	-	134	.9	
-	-	-	1	-	1	-	-	-	-	6	3	2	-	-	-	13	206	
-	-	-	1	-	1	-	-	-	-	3	-	2	-	-	-	7	.0	
-	-	-	-	-	-	-	-	-	-	2	-	-	-	-	-	2	.1	
-	-	-	-	-	-	-	-	-	-	-	-	-	-	-	-	-	.2	
-	-	-	-	-	-	-	-	-	-	-	-	-	-	-	-	-	.8	
-	-	-	-	-	-	-	-	-	-	1	3	-	-	-	-	4	.9	
-	-	-	-	-	-	-	-	-	-	1	-	1	-	-	-	3	207	
-	-	-	-	-	-	-	-	-	-	-	-	1	-	-	-	2	.0	
-	-	-	-	-	-	-	-	-	-	1	-	-	-	-	-	1	.1	
-	-	-	-	-	-	-	-	-	-	-	-	-	-	-	-	-	.2	
-	-	-	-	-	-	-	-	-	-	-	-	-	-	-	-	-	.8	
3	3	7	9	9	11	13	22	27	31	73	94	108	65	51	-	530	208	
3	2	6	7	6	9	8	17	22	16	42	59	65	35	30	-	330	.0	
-	-	-	-	-	-	1	-	1	3	10	7	12	11	10	-	55	.1	
-	-	-	-	-	-	-	-	-	-	-	-	-	-	-	-	-	.2	
-	-	-	-	-	-	-	-	-	-	-	-	-	-	-	-	-	.8	
-	1	1	2	3	2	4	5	4	12	21	28	31	19	11	-	145	.9	
1	2	-	1	6	5	16	15	23	33	61	81	68	59	36	-	409	210-229	
-	-	-	-	-	-	-	-	-	-	-	-	-	-	-	-	-	210	
-	-	-	-	-	-	-	-	-	-	-	-	-	-	-	-	-	.0	
-	-	-	-	-	-	-	-	-	-	-	-	-	-	-	-	-	.1	
-	-	-	-	-	-	-	-	-	-	-	-	-	-	-	-	-	.2	
-	-	-	-	-	-	-	-	-	-	-	-	-	-	-	-	-	.3	
-	-	-	-	-	-	-	-	-	-	-	-	-	-	-	-	-	.4	
-	-	-	-	-	-	-	-	-	-	-	-	-	-	-	-	-	.5	
-	-	-	-	-	-	-	-	-	-	-	-	-	-	-	-	-	.6	
-	-	-	-	-	-	-	-	-	-	-	-	-	-	-	-	-	.7	
-	-	-	-	-	-	-	-	-	-	-	-	-	-	-	-	-	.8	
-	-	-	-	-	-	-	-	-	-	-	-	-	-	-	-	-	.9	
-	-	-	1	1	-	-	-	1	-	2	1	3	2	4	-	15	211	
-	-	-	-	-	-	-	-	-	-	-	-	-	-	-	-	-	.0	
-	-	-	-	-	-	-	-	-	-	2	-	1	1	1	-	5	.1	
-	-	-	-	-	-	-	-	-	-	-	-	-	-	-	-	-	.2	
-	-	-	1	1	-	-	-	1	-	-	-	2	1	3	-	9	.3	
-	-	-	-	-	-	-	-	-	-	-	-	-	-	-	-	-	.4	
-	-	-	-	-	-	-	-	-	-	-	-	-	-	-	-	-	.5	
-	-	-	-	-	-	-	-	-	-	-	-	-	-	-	-	-	.6	
-	-	-	-	-	-	-	-	-	-	-	1	-	-	-	-	1	.7	
-	-	-	-	-	-	-	-	-	-	-	-	-	-	-	-	-	.8	
-	-	-	-	-	-	-	-	-	-	-	-	-	-	-	-	-	.9	

Anni															Totale	Classificazione analitica	
20-24	25-29	30-34	35-39	40-44	45-49	50-54	55-59	60-64	65-69	70-74	75-79	80-84	85-89	Oltre 90			N.I.
-	-	-	-	1	-	-	1	3	1	2	4	1	4	2	-	19	212
-	-	-	-	-	-	-	-	-	-	-	-	-	1	-	-	1	.0
-	-	-	-	-	-	-	-	-	-	-	-	-	-	-	-	-	.1
-	-	-	-	-	-	-	-	-	-	-	-	-	-	-	-	-	.2
-	-	-	-	-	-	-	-	-	-	-	-	-	-	-	-	-	.3
-	-	-	-	-	-	-	-	-	-	-	-	-	-	-	-	-	.4
-	-	-	-	-	-	-	-	-	-	-	1	-	-	-	-	1	.5
-	-	-	-	1	-	-	1	1	1	1	2	-	-	1	-	8	.6
-	-	-	-	-	-	-	-	2	-	1	1	1	3	1	-	9	.7
-	-	-	-	-	-	-	-	-	-	-	-	-	-	-	-	-	.8
-	-	-	-	-	-	-	-	-	-	-	-	-	-	-	-	-	.9
-	-	-	-	-	-	-	-	1	-	-	-	-	-	-	-	1	213
-	-	-	-	-	-	-	-	-	-	-	-	-	-	-	-	-	.0
-	-	-	-	-	-	-	-	-	-	-	-	-	-	-	-	-	.1
-	-	-	-	-	-	-	-	-	-	-	-	-	-	-	-	-	.2
-	-	-	-	-	-	-	-	-	-	-	-	-	-	-	-	-	.3
-	-	-	-	-	-	-	-	-	-	-	-	-	-	-	-	-	.4
-	-	-	-	-	-	-	-	-	-	-	-	-	-	-	-	-	.5
-	-	-	-	-	-	-	-	-	-	-	-	-	-	-	-	-	.6
-	-	-	-	-	-	-	-	-	-	-	-	-	-	-	-	-	.7
-	-	-	-	-	-	-	-	-	-	-	-	-	-	-	-	-	.8
-	-	-	-	-	-	-	-	1	-	-	-	-	-	-	-	1	.9
-	-	-	-	-	-	-	-	-	-	-	-	-	1	-	-	1	214
-	-	-	-	-	-	-	-	-	-	-	-	-	1	-	-	1	215
-	-	-	-	-	-	-	-	-	-	-	-	-	-	-	-	-	.0
-	-	-	-	-	-	-	-	-	-	-	-	-	-	-	-	-	.2
-	-	-	-	-	-	-	-	-	-	-	-	-	-	-	-	-	.3
-	-	-	-	-	-	-	-	-	-	-	-	-	-	-	-	-	.4
-	-	-	-	-	-	-	-	-	-	-	-	-	-	-	-	-	.5
-	-	-	-	-	-	-	-	-	-	-	-	-	-	-	-	-	.6
-	-	-	-	-	-	-	-	-	-	-	-	-	-	-	-	-	.7
-	-	-	-	-	-	-	-	-	-	-	-	-	-	-	-	-	.8
-	-	-	-	-	-	-	-	-	-	-	-	-	1	-	-	1	.9
-	-	-	-	-	-	-	-	-	-	-	-	-	1	-	-	1	216
-	-	-	-	-	-	-	-	-	-	-	-	-	-	-	-	-	.0
-	-	-	-	-	-	-	-	-	-	-	-	-	-	-	-	-	.1
-	-	-	-	-	-	-	-	-	-	-	-	-	-	-	-	-	.2
-	-	-	-	-	-	-	-	-	-	-	-	-	-	-	-	-	.3
-	-	-	-	-	-	-	-	-	-	-	-	-	-	-	-	-	.4
-	-	-	-	-	-	-	-	-	-	-	-	-	-	-	-	-	.5
-	-	-	-	-	-	-	-	-	-	-	-	-	-	-	-	-	.6
-	-	-	-	-	-	-	-	-	-	-	-	-	-	-	-	-	.7
-	-	-	-	-	-	-	-	-	-	-	-	-	1	-	-	1	.8
-	-	-	-	-	-	-	-	-	-	-	-	-	1	-	-	1	.9
-	-	-	-	-	-	-	2	-	2	1	-	1	-	-	-	6	217
-	-	-	-	-	-	-	-	-	-	-	1	-	-	-	-	1	218
-	-	-	-	-	-	-	-	-	-	-	-	-	-	-	-	-	.0
-	-	-	-	-	-	-	-	-	-	-	-	-	-	-	-	-	.1
-	-	-	-	-	-	-	-	-	-	-	-	-	-	-	-	-	.8
-	-	-	-	-	-	-	-	-	-	-	1	-	-	-	-	1	.9
-	-	-	-	-	-	-	-	-	-	-	-	-	-	1	-	1	220
-	-	-	-	-	-	-	-	-	-	-	-	1	-	-	-	1	221
-	-	-	-	-	-	-	-	-	-	-	-	-	-	-	-	-	.0
-	-	-	-	-	-	-	-	-	-	-	-	-	-	-	-	-	.1
-	-	-	-	-	-	-	-	-	-	-	-	1	-	-	-	1	.2
-	-	-	-	-	-	-	-	-	-	-	-	-	-	-	-	-	.8
-	-	-	-	-	-	-	-	-	-	-	-	-	-	-	-	-	.9
-	-	-	-	-	-	-	-	-	-	-	-	-	-	-	-	-	222
-	-	-	-	-	-	-	-	-	-	-	-	-	-	-	-	-	.0
-	-	-	-	-	-	-	-	-	-	-	-	-	-	-	-	-	.1
-	-	-	-	-	-	-	-	-	-	-	-	-	-	-	-	-	.2
-	-	-	-	-	-	-	-	-	-	-	-	-	-	-	-	-	.3
-	-	-	-	-	-	-	-	-	-	-	-	-	-	-	-	-	.4
-	-	-	-	-	-	-	-	-	-	-	-	-	-	-	-	-	.8
-	-	-	-	-	-	-	-	-	-	-	-	-	-	-	-	-	.9
-	-	-	-	-	-	-	-	-	-	-	-	-	-	-	-	-	223
-	-	-	-	-	-	-	-	-	-	-	-	-	-	-	-	-	.0
-	-	-	-	-	-	-	-	-	-	-	-	-	-	-	-	-	.1
-	-	-	-	-	-	-	-	-	-	-	-	-	-	-	-	-	.2
-	-	-	-	-	-	-	-	-	-	-	-	-	-	-	-	-	.3
-	-	-	-	-	-	-	-	-	-	-	-	-	-	-	-	-	.8
-	-	-	-	-	-	-	-	-	-	-	-	-	-	-	-	-	.9

Tavola 2.4 segue – Morti per tumori per età – Femmine – Anno 2002

Classificazione analitica	CAUSE DI MORTE													
		0	1	2	3	4	0-4	5-9	10-14	15-17	18-19			
224	<i>Tumori benigni dell'occhio</i>	-	-	-	-	-	-	-	-	-	-	-	-	-
.0	<i>Globo oculare, eccetto congiuntiva, cornea, retina e coroide</i>	-	-	-	-	-	-	-	-	-	-	-	-	-
.1	<i>Orbita</i>	-	-	-	-	-	-	-	-	-	-	-	-	-
.2	<i>Ghiandola lacrimale</i>	-	-	-	-	-	-	-	-	-	-	-	-	-
.3	<i>Congiuntiva</i>	-	-	-	-	-	-	-	-	-	-	-	-	-
.4	<i>Cornea</i>	-	-	-	-	-	-	-	-	-	-	-	-	-
.5	<i>Retina</i>	-	-	-	-	-	-	-	-	-	-	-	-	-
.6	<i>Coroide</i>	-	-	-	-	-	-	-	-	-	-	-	-	-
.7	<i>Canale lacrimale</i>	-	-	-	-	-	-	-	-	-	-	-	-	-
.8	<i>Altre parti specificate</i>	-	-	-	-	-	-	-	-	-	-	-	-	-
.9	<i>Parte non specificata</i>	-	-	-	-	-	-	-	-	-	-	-	-	-
225	<i>Tumori benigni dell'encefalo e altre parti del sistema nervoso</i>	-	-	-	-	-	-	-	-	-	-	-	-	-
.0	<i>Encefalo</i>	-	-	-	-	-	-	-	-	-	-	-	-	-
.1	<i>Nervi cranici</i>	-	-	-	-	-	-	-	-	-	-	-	-	-
.2	<i>Meningi cerebrali</i>	-	-	-	-	-	-	-	-	-	-	-	-	-
.3	<i>Midollo spinale</i>	-	-	-	-	-	-	-	-	-	-	-	-	-
.4	<i>Meningi spinali</i>	-	-	-	-	-	-	-	-	-	-	-	-	-
.8	<i>Altre parti</i>	-	-	-	-	-	-	-	-	-	-	-	-	-
.9	<i>Parte non specificata</i>	-	-	-	-	-	-	-	-	-	-	-	-	-
226	<i>Tumori benigni della ghiandola tiroide</i>	-	-	-	-	-	-	-	-	-	-	-	-	-
227	<i>Tum. ben. delle altre ghiandole endocrine e strutture connesse</i>	-	-	-	-	-	-	-	-	-	-	-	-	-
.0	<i>Ghiandole surrenali</i>	-	-	-	-	-	-	-	-	-	-	-	-	-
.1	<i>Ghiandole paratiroidi</i>	-	-	-	-	-	-	-	-	-	-	-	-	-
.3	<i>Ipofisi e dotto craniofaringeo</i>	-	-	-	-	-	-	-	-	-	-	-	-	-
.4	<i>Epifisi</i>	-	-	-	-	-	-	-	-	-	-	-	-	-
.5	<i>Glomo carotideo</i>	-	-	-	-	-	-	-	-	-	-	-	-	-
.6	<i>Glomo aortico ed altri paragangli</i>	-	-	-	-	-	-	-	-	-	-	-	-	-
.8	<i>Altre</i>	-	-	-	-	-	-	-	-	-	-	-	-	-
.9	<i>Sede non specificata</i>	-	-	-	-	-	-	-	-	-	-	-	-	-
228	<i>Emangioma e linfangioma, ogni sede</i>	1	-	-	-	-	1	-	1	-	-	-	-	-
.0	<i>Emangioma, ogni sede</i>	1	-	-	-	-	1	-	1	-	-	-	-	-
.1	<i>Linfangioma, ogni sede</i>	-	-	-	-	-	-	-	-	-	-	-	-	-
229	<i>Tumori benigni di altre e non specificate sedi</i>	-	-	-	-	-	-	-	-	-	-	-	-	-
.0	<i>Linfonodi</i>	-	-	-	-	-	-	-	-	-	-	-	-	-
.8	<i>Altre sedi specificate</i>	-	-	-	-	-	-	-	-	-	-	-	-	-
.9	<i>Sede non specificata</i>	-	-	-	-	-	-	-	-	-	-	-	-	-
230-234	<i>Carcinomi in situ</i>	-	-	-	-	-	-	-	-	-	-	-	-	-
230	<i>Carcinomi in situ degli organi digerenti</i>	-	-	-	-	-	-	-	-	-	-	-	-	-
.0	<i>Labbra, cavità orale e faringe</i>	-	-	-	-	-	-	-	-	-	-	-	-	-
.1	<i>Esofago</i>	-	-	-	-	-	-	-	-	-	-	-	-	-
.2	<i>Stomaco</i>	-	-	-	-	-	-	-	-	-	-	-	-	-
.3	<i>Colon</i>	-	-	-	-	-	-	-	-	-	-	-	-	-
.4	<i>Retto</i>	-	-	-	-	-	-	-	-	-	-	-	-	-
.5	<i>Canale anale</i>	-	-	-	-	-	-	-	-	-	-	-	-	-
.6	<i>Ano, non specificato</i>	-	-	-	-	-	-	-	-	-	-	-	-	-
.7	<i>Altre e non specificate parti dell'intestino</i>	-	-	-	-	-	-	-	-	-	-	-	-	-
.8	<i>Fegato e vie biliari</i>	-	-	-	-	-	-	-	-	-	-	-	-	-
.9	<i>Altri e non specificati organi digerenti</i>	-	-	-	-	-	-	-	-	-	-	-	-	-
231	<i>Carcinomi in situ dell'apparato respiratorio</i>	-	-	-	-	-	-	-	-	-	-	-	-	-
.0	<i>Laringe</i>	-	-	-	-	-	-	-	-	-	-	-	-	-
.1	<i>Trachea</i>	-	-	-	-	-	-	-	-	-	-	-	-	-
.2	<i>Bronchi e polmoni</i>	-	-	-	-	-	-	-	-	-	-	-	-	-
.8	<i>Altre parti specificate</i>	-	-	-	-	-	-	-	-	-	-	-	-	-
.9	<i>Parte non specificata</i>	-	-	-	-	-	-	-	-	-	-	-	-	-
232	<i>Carcinomi in situ della pelle</i>	-	-	-	-	-	-	-	-	-	-	-	-	-
.0	<i>Pelle delle labbra</i>	-	-	-	-	-	-	-	-	-	-	-	-	-
.1	<i>Palpebra, compreso l'angolo palpebrale</i>	-	-	-	-	-	-	-	-	-	-	-	-	-
.2	<i>Orecchio e condotto uditivo esterno</i>	-	-	-	-	-	-	-	-	-	-	-	-	-
.3	<i>Pelle altre e non specificate parti della faccia</i>	-	-	-	-	-	-	-	-	-	-	-	-	-
.4	<i>Cuoio capelluto e pelle del collo</i>	-	-	-	-	-	-	-	-	-	-	-	-	-
.5	<i>Pelle del tronco, eccetto lo scroto</i>	-	-	-	-	-	-	-	-	-	-	-	-	-
.6	<i>Pelle dell'arto superiore, compresa la spalla</i>	-	-	-	-	-	-	-	-	-	-	-	-	-
.7	<i>Pelle dell'arto inferiore, compresa l'anca</i>	-	-	-	-	-	-	-	-	-	-	-	-	-
.8	<i>Altre sedi specificate</i>	-	-	-	-	-	-	-	-	-	-	-	-	-
.9	<i>Sede non specificata</i>	-	-	-	-	-	-	-	-	-	-	-	-	-

Anni															Totale	Classificazione analitica	
20-24	25-29	30-34	35-39	40-44	45-49	50-54	55-59	60-64	65-69	70-74	75-79	80-84	85-89	Oltre 90			N.I.
-	-	-	-	-	-	-	-	-	-	-	1	1	-	-	-	2	224
-	-	-	-	-	-	-	-	-	-	-	-	-	-	-	-	-	.0
-	-	-	-	-	-	-	-	-	-	-	-	1	-	-	-	1	.1
-	-	-	-	-	-	-	-	-	-	-	-	-	-	-	-	-	.2
-	-	-	-	-	-	-	-	-	-	-	-	-	-	-	-	-	.3
-	-	-	-	-	-	-	-	-	-	-	-	-	-	-	-	-	.4
-	-	-	-	-	-	-	-	-	-	-	-	-	-	-	-	-	.5
-	-	-	-	-	-	-	-	-	-	-	-	-	-	-	-	-	.6
-	-	-	-	-	-	-	-	-	-	-	-	-	-	-	-	-	.7
-	-	-	-	-	-	-	-	-	-	-	-	-	-	-	-	-	.8
-	-	-	-	-	-	-	-	-	-	-	1	-	-	-	-	1	.9
-	2	-	-	4	5	13	13	16	27	49	69	54	49	25	-	326	225
-	1	-	-	1	-	1	-	1	2	3	4	5	3	-	-	20	.0
-	-	-	-	-	-	1	2	1	1	2	1	-	2	-	-	10	.1
-	1	-	-	3	5	11	11	15	24	44	64	49	44	25	-	296	.2
-	-	-	-	-	-	-	-	-	-	-	-	-	-	-	-	-	.3
-	-	-	-	-	-	-	-	-	-	-	-	-	-	-	-	-	.4
-	-	-	-	-	-	-	-	-	-	-	-	-	-	-	-	-	.8
-	-	-	-	-	-	-	-	-	-	-	-	-	-	-	-	-	.9
-	-	-	-	-	-	-	-	-	-	-	-	-	-	-	-	-	226
-	-	-	-	-	-	1	1	1	1	4	2	3	1	-	-	14	227
-	-	-	-	-	-	1	-	-	-	1	-	-	-	-	-	2	.0
-	-	-	-	-	-	-	-	-	-	-	-	1	-	-	-	1	.1
-	-	-	-	-	-	-	1	1	1	3	2	2	1	-	-	11	.3
-	-	-	-	-	-	-	-	-	-	-	-	-	-	-	-	-	.4
-	-	-	-	-	-	-	-	-	-	-	-	-	-	-	-	-	.5
-	-	-	-	-	-	-	-	-	-	-	-	-	-	-	-	-	.6
-	-	-	-	-	-	-	-	-	-	-	-	-	-	-	-	-	.8
-	-	-	-	-	-	-	-	-	-	-	-	-	-	-	-	-	.9
1	-	-	-	-	-	-	-	-	2	3	3	2	-	4	-	17	228
-	-	-	-	-	-	-	-	-	1	2	2	1	-	3	-	11	.0
1	-	-	-	-	-	-	-	-	1	1	1	1	-	1	-	6	.1
-	-	-	-	-	-	-	-	1	-	-	-	2	-	-	-	3	229
-	-	-	-	-	-	-	-	-	-	-	-	-	-	-	-	-	.0
-	-	-	-	-	-	-	-	-	-	-	-	1	-	-	-	1	.8
-	-	-	-	-	-	-	-	1	-	-	-	1	-	-	-	2	.9
-	-	-	-	-	-	-	-	-	-	-	-	-	-	-	-	-	230-234
-	-	-	-	-	-	-	-	-	-	-	-	-	-	-	-	-	230
-	-	-	-	-	-	-	-	-	-	-	-	-	-	-	-	-	.0
-	-	-	-	-	-	-	-	-	-	-	-	-	-	-	-	-	.1
-	-	-	-	-	-	-	-	-	-	-	-	-	-	-	-	-	.2
-	-	-	-	-	-	-	-	-	-	-	-	-	-	-	-	-	.3
-	-	-	-	-	-	-	-	-	-	-	-	-	-	-	-	-	.4
-	-	-	-	-	-	-	-	-	-	-	-	-	-	-	-	-	.5
-	-	-	-	-	-	-	-	-	-	-	-	-	-	-	-	-	.6
-	-	-	-	-	-	-	-	-	-	-	-	-	-	-	-	-	.7
-	-	-	-	-	-	-	-	-	-	-	-	-	-	-	-	-	.8
-	-	-	-	-	-	-	-	-	-	-	-	-	-	-	-	-	.9
-	-	-	-	-	-	-	-	-	-	-	-	-	-	-	-	-	231
-	-	-	-	-	-	-	-	-	-	-	-	-	-	-	-	-	.0
-	-	-	-	-	-	-	-	-	-	-	-	-	-	-	-	-	.1
-	-	-	-	-	-	-	-	-	-	-	-	-	-	-	-	-	.2
-	-	-	-	-	-	-	-	-	-	-	-	-	-	-	-	-	.8
-	-	-	-	-	-	-	-	-	-	-	-	-	-	-	-	-	.9
-	-	-	-	-	-	-	-	-	-	-	-	-	-	-	-	-	232
-	-	-	-	-	-	-	-	-	-	-	-	-	-	-	-	-	.0
-	-	-	-	-	-	-	-	-	-	-	-	-	-	-	-	-	.1
-	-	-	-	-	-	-	-	-	-	-	-	-	-	-	-	-	.2
-	-	-	-	-	-	-	-	-	-	-	-	-	-	-	-	-	.3
-	-	-	-	-	-	-	-	-	-	-	-	-	-	-	-	-	.4
-	-	-	-	-	-	-	-	-	-	-	-	-	-	-	-	-	.5
-	-	-	-	-	-	-	-	-	-	-	-	-	-	-	-	-	.6
-	-	-	-	-	-	-	-	-	-	-	-	-	-	-	-	-	.7
-	-	-	-	-	-	-	-	-	-	-	-	-	-	-	-	-	.8
-	-	-	-	-	-	-	-	-	-	-	-	-	-	-	-	-	.9

Tavola 2.4 segue – Morti per tumori per età – Femmine – Anno 2002

Classificazione analitica	CAUSE DI MORTE										
		0	1	2	3	4	0-4	5-9	10-14	15-17	18-19
233	<i>Carcinoma in situ mammella e apparato genitourinario</i>	-	-	-	-	-	-	-	-	-	-
.0	<i>Mammella</i>	-	-	-	-	-	-	-	-	-	-
.1	<i>Collo dell'utero</i>	-	-	-	-	-	-	-	-	-	-
.2	<i>Altre e non specificate parti dell'utero</i>	-	-	-	-	-	-	-	-	-	-
.3	<i>Altri e non specificati organi genitali femminili</i>	-	-	-	-	-	-	-	-	-	-
.4	<i>Prostata</i>	-	-	-	-	-	-	-	-	-	-
.5	<i>Pene</i>	-	-	-	-	-	-	-	-	-	-
.6	<i>Altri e non specificati organi genitali maschili</i>	-	-	-	-	-	-	-	-	-	-
.7	<i>Vescica</i>	-	-	-	-	-	-	-	-	-	-
.9	<i>Altri e non specificati organi urinari</i>	-	-	-	-	-	-	-	-	-	-
234	<i>Carcinoma in situ di altre e non specificate sedi</i>	-	-	-	-	-	-	-	-	-	-
.0	<i>Occhio</i>	-	-	-	-	-	-	-	-	-	-
.8	<i>Altre sedi specificate</i>	-	-	-	-	-	-	-	-	-	-
.9	<i>Sede non specificata</i>	-	-	-	-	-	-	-	-	-	-
235-238	<i>Tumori di comportamento incerto</i>	3	1	-	-	-	4	2	-	1	1
235	<i>Tumori di comportam. incerto apparati digerente e respir.</i>	-	-	-	-	-	-	-	-	-	-
.0	<i>Ghiandole salivari principali</i>	-	-	-	-	-	-	-	-	-	-
.1	<i>Labbra, cavità orale e faringe</i>	-	-	-	-	-	-	-	-	-	-
.2	<i>Stomaco, intestino e retto</i>	-	-	-	-	-	-	-	-	-	-
.3	<i>Fegato e vie biliari</i>	-	-	-	-	-	-	-	-	-	-
.4	<i>Retroperitoneo e peritoneo</i>	-	-	-	-	-	-	-	-	-	-
.5	<i>Altri e non specificati organi digerenti</i>	-	-	-	-	-	-	-	-	-	-
.6	<i>Laringe</i>	-	-	-	-	-	-	-	-	-	-
.7	<i>Trachea, bronchi e polmoni</i>	-	-	-	-	-	-	-	-	-	-
.8	<i>Pleura, timo e mediastino</i>	-	-	-	-	-	-	-	-	-	-
.9	<i>Altri e non specificati organi respiratori</i>	-	-	-	-	-	-	-	-	-	-
236	<i>Tumori di comportam. incerto degli organi genitourinari</i>	-	-	-	-	-	-	-	-	-	-
.0	<i>Utero</i>	-	-	-	-	-	-	-	-	-	-
.1	<i>Placenta</i>	-	-	-	-	-	-	-	-	-	-
.2	<i>Ovaio</i>	-	-	-	-	-	-	-	-	-	-
.3	<i>Altri e non specificati organi genitali femminili</i>	-	-	-	-	-	-	-	-	-	-
.4	<i>Testicolo</i>	-	-	-	-	-	-	-	-	-	-
.5	<i>Prostata</i>	-	-	-	-	-	-	-	-	-	-
.6	<i>Altri e non specificati organi genitali masch.</i>	-	-	-	-	-	-	-	-	-	-
.7	<i>Vescica</i>	-	-	-	-	-	-	-	-	-	-
.9	<i>Altri e non specificati organi urinari</i>	-	-	-	-	-	-	-	-	-	-
237	<i>Tumori di comp. incerto ghiand. endocrine e sist. nerv.</i>	-	1	-	-	-	1	1	-	-	-
.0	<i>Ipofisi e dotto craniofaringeo</i>	-	-	-	-	-	-	1	-	-	-
.1	<i>Epifisi</i>	-	-	-	-	-	-	-	-	-	-
.2	<i>Ghiandole surrenali</i>	-	-	-	-	-	-	-	-	-	-
.3	<i>Paragangli</i>	-	-	-	-	-	-	-	-	-	-
.4	<i>Altre e non specificate ghiandole endocrine</i>	-	-	-	-	-	-	-	-	-	-
.5	<i>Encefalo e midollo spinale</i>	-	-	-	-	-	-	-	-	-	-
.6	<i>Meningi</i>	-	-	-	-	-	-	-	-	-	-
.7	<i>Neurofibromatosi</i>	-	1	-	-	-	1	-	-	-	-
.9	<i>Altre e non specificate parti del sistema nervoso</i>	-	-	-	-	-	-	-	-	-	-
238	<i>Tum. di comp. incerto di altre e non specif. sedi e tessuti</i>	3	-	-	-	-	3	1	-	1	1
.0	<i>Ossa e cartilagine articolare</i>	1	-	-	-	-	1	-	-	-	-
.1	<i>Connettivo ed altri tessuti molli</i>	-	-	-	-	-	-	-	-	-	-
.2	<i>Pelle</i>	-	-	-	-	-	-	-	-	-	-
.3	<i>Mammella</i>	-	-	-	-	-	-	-	-	-	-
.4	<i>Policitemia vera</i>	-	-	-	-	-	-	-	-	-	-
.5	<i>Istiociti e mastociti</i>	-	-	-	-	-	-	-	-	-	-
.6	<i>Plasmacellule</i>	-	-	-	-	-	-	-	-	-	-
.7	<i>Altri tessuti linfatici ed ematopoietici</i>	-	-	-	-	-	-	1	-	1	1
.8	<i>Altre sedi specificate</i>	1	-	-	-	-	1	-	-	-	-
.9	<i>Sede non specificata</i>	1	-	-	-	-	1	-	-	-	-
239	<i>Tumori di natura non specificata</i>	5	-	-	1	1	7	7	4	1	-
.0	<i>Apparato digerente</i>	-	-	-	-	-	-	-	-	-	-
.1	<i>Apparato respiratorio</i>	-	-	-	-	-	-	-	-	-	-
.2	<i>Ossa, tessuti molli e pelle</i>	-	-	-	-	-	-	-	-	-	-
.3	<i>Mammella</i>	-	-	-	-	-	-	-	-	-	-
.4	<i>Vescica</i>	-	-	-	-	-	-	-	-	-	-
.5	<i>Altri organi genitourinari</i>	-	-	-	-	-	-	-	-	-	-
.6	<i>Encefalo</i>	4	-	-	1	1	6	7	4	1	-
.7	<i>Ghiandole endocrine ed altre parti del sistema nervoso</i>	-	-	-	-	-	-	-	-	-	-
.8	<i>Altre sedi specificate</i>	1	-	-	-	-	1	-	-	-	-
.9	<i>Sede non specificata</i>	-	-	-	-	-	-	-	-	-	-
	Totale	16	8	6	16	11	57	35	44	25	26

Anni															Totale	Classificazione analitica	
20-24	25-29	30-34	35-39	40-44	45-49	50-54	55-59	60-64	65-69	70-74	75-79	80-84	85-89	Oltre 90			N.I.
-	-	-	-	-	-	-	-	-	-	-	-	-	-	-	-	-	233
-	-	-	-	-	-	-	-	-	-	-	-	-	-	-	-	-	.0
-	-	-	-	-	-	-	-	-	-	-	-	-	-	-	-	-	.1
-	-	-	-	-	-	-	-	-	-	-	-	-	-	-	-	-	.2
-	-	-	-	-	-	-	-	-	-	-	-	-	-	-	-	-	.3
-	-	-	-	-	-	-	-	-	-	-	-	-	-	-	-	-	.4
-	-	-	-	-	-	-	-	-	-	-	-	-	-	-	-	-	.5
-	-	-	-	-	-	-	-	-	-	-	-	-	-	-	-	-	.6
-	-	-	-	-	-	-	-	-	-	-	-	-	-	-	-	-	.7
-	-	-	-	-	-	-	-	-	-	-	-	-	-	-	-	-	.9
-	-	-	-	-	-	-	-	-	-	-	-	-	-	-	-	-	234
-	-	-	-	-	-	-	-	-	-	-	-	-	-	-	-	-	.0
-	-	-	-	-	-	-	-	-	-	-	-	-	-	-	-	-	.8
-	-	-	-	-	-	-	-	-	-	-	-	-	-	-	-	-	.9
1	-	1	1	7	3	3	12	14	44	64	113	126	152	75	-	624	235-238
-	-	-	-	-	-	-	-	-	1	-	1	1	1	1	-	5	235
-	-	-	-	-	-	-	-	-	-	-	-	-	-	-	-	-	.0
-	-	-	-	-	-	-	-	-	-	-	-	-	-	-	-	-	.1
-	-	-	-	-	-	-	-	-	-	1	-	1	1	1	-	3	.2
-	-	-	-	-	-	-	-	-	1	-	-	-	-	-	-	1	.3
-	-	-	-	-	-	-	-	-	-	-	-	-	-	-	-	-	.4
-	-	-	-	-	-	-	-	-	-	-	-	1	-	-	-	1	.5
-	-	-	-	-	-	-	-	-	-	-	-	-	-	-	-	-	.6
-	-	-	-	-	-	-	-	-	-	-	-	-	-	-	-	-	.7
-	-	-	-	-	-	-	-	-	-	-	-	-	-	-	-	-	.8
-	-	-	-	-	-	-	-	-	-	-	-	-	-	-	-	-	.9
-	-	-	-	-	-	-	-	-	-	-	-	1	2	2	-	5	236
-	-	-	-	-	-	-	-	-	-	-	-	-	-	-	-	-	.0
-	-	-	-	-	-	-	-	-	-	-	-	-	-	-	-	-	.1
-	-	-	-	-	-	-	-	-	-	-	-	-	-	-	-	-	.2
-	-	-	-	-	-	-	-	-	-	-	-	-	-	-	-	-	.3
-	-	-	-	-	-	-	-	-	-	-	-	-	-	-	-	-	.4
-	-	-	-	-	-	-	-	-	-	-	-	-	-	-	-	-	.5
-	-	-	-	-	-	-	-	-	-	-	-	-	-	-	-	-	.6
-	-	-	-	-	-	-	-	-	-	-	-	1	1	2	-	4	.7
-	-	-	-	-	-	-	-	-	-	-	-	-	1	-	-	1	.9
1	-	1	-	1	-	-	3	-	2	4	3	-	1	-	-	18	237
1	-	-	-	1	-	-	2	-	2	2	3	-	-	-	-	12	.0
-	-	-	-	-	-	-	-	-	-	-	-	-	-	-	-	-	.1
-	-	-	-	-	-	-	-	-	-	-	-	-	-	-	-	-	.2
-	-	-	-	-	-	-	-	-	-	-	-	-	-	-	-	-	.3
-	-	-	-	-	-	-	-	-	-	-	-	-	-	-	-	-	.4
-	-	-	-	-	-	-	-	-	-	-	-	-	-	-	-	-	.5
-	-	-	-	-	-	-	-	-	-	-	-	-	-	-	-	-	.6
-	-	1	-	-	-	-	1	-	-	2	-	-	1	-	-	6	.7
-	-	-	-	-	-	-	-	-	-	-	-	-	-	-	-	-	.9
-	-	-	1	6	3	3	9	14	41	60	109	124	148	72	-	596	238
-	-	-	-	-	-	-	-	-	-	-	-	-	-	-	-	1	.0
-	-	-	-	-	-	-	-	-	-	-	1	-	-	-	-	1	.1
-	-	-	-	-	-	-	-	-	-	-	-	-	-	-	-	-	.2
-	-	-	-	-	-	-	-	-	-	-	-	-	-	-	-	-	.3
-	-	-	-	-	-	-	-	2	1	6	10	7	7	5	-	38	.4
-	-	-	-	-	-	-	-	-	-	-	-	-	-	-	-	-	.5
-	-	-	-	1	-	-	-	3	8	6	13	14	13	9	-	67	.6
-	-	-	1	5	3	3	9	8	32	47	85	103	128	57	-	484	.7
-	-	-	-	-	-	-	-	-	-	-	-	-	-	-	-	1	.8
-	-	-	-	-	-	-	-	1	-	1	-	-	-	1	-	4	.9
4	9	9	15	24	14	62	70	100	145	230	300	299	280	234	-	1.814	239
-	-	-	-	-	-	-	-	-	-	-	2	4	-	1	-	7	.0
-	-	-	-	-	-	-	-	-	-	-	-	-	-	-	-	-	.1
-	1	2	-	1	-	4	-	4	3	1	2	5	6	7	-	22	.2
-	-	-	-	-	-	2	2	2	10	4	14	9	9	10	-	61	.3
-	1	1	2	6	7	13	14	27	29	15	35	32	51	52	-	201	.4
3	6	6	13	15	5	35	48	58	86	57	67	92	98	68	-	482	.5
-	-	-	-	-	-	2	2	3	4	116	147	117	69	38	-	780	.6
-	-	-	-	-	-	-	-	-	-	13	5	5	3	14	-	51	.7
1	1	-	-	-	-	3	1	2	5	11	11	16	24	26	-	102	.8
-	-	-	-	2	2	3	3	4	7	13	17	19	20	18	-	108	.9
82	134	301	648	1.067	1.639	2.777	3.850	5.325	7.209	9.458	11.935	10.282	8.677	6.101	-	69.672	

Tavola 2.5 – Morti per malattie delle ghiandole endocrine, della nutrizione, del metabolismo e disturbi

Classificazione analitica	CAUSE DI MORTE	Totale												
		M	F	MF	0	1	2	3	4	0-4	5-9	10-14		
240-246	Disturbi della ghiandola tiroide	63	231	294	-	-	-	-	-	-	-	-	-	-
240	<i>Gozzo semplice e non specificato</i>	12	26	38	-	-	-	-	-	-	-	-	-	-
241	<i>Gozzo nodulare non tossico</i>	9	6	15	-	-	-	-	-	-	-	-	-	-
242	<i>Tireotossicosi con o senza gozzo</i>	33	108	141	-	-	-	-	-	-	-	-	-	-
243	<i>Ipotiroidismo congenito</i>	1	2	3	-	-	-	-	-	-	-	-	-	-
244	<i>Ipotiroidismo acquisito</i>	4	74	78	-	-	-	-	-	-	-	-	-	-
245	<i>Tiroidite</i>	1	3	4	-	-	-	-	-	-	-	-	-	-
246	<i>Altri disturbi della tiroide</i>	3	12	15	-	-	-	-	-	-	-	-	-	-
250-259	Malattie delle altre ghiandole endocrine	7.182	10.551	17.733	1	1	2	-	1	5	2	1		
250	<i>Diabete mellito</i>	7.135	10.485	17.620	-	1	1	-	1	3	1	-		
251	<i>Altri disturbi della secrezione interna pancreatica</i>	20	14	34	-	-	-	-	-	-	-	-		
252	<i>Disturbi delle ghiandole paratiroidi</i>	1	7	8	-	-	-	-	-	-	-	-		
253	<i>Disturbi dell'ipofisi e del suo controllo ipotalamico</i>	5	11	16	-	-	-	-	-	-	-	-		
254	<i>Malattie del timo</i>	3	1	4	1	-	-	-	-	1	-	-		
255	<i>Disturbi delle ghiandole surrenali</i>	14	27	41	-	-	1	-	-	1	-	-		
256	<i>Disfunzione ovarica</i>	-	-	-	-	-	-	-	-	-	-	-		
257	<i>Disfunzione testicolare</i>	-	-	-	-	-	-	-	-	-	-	-		
258	<i>Disfunzioni plurighiandolari e disturbi correlati</i>	-	2	2	-	-	-	-	-	-	-	-		
259	<i>Altri disturbi endocrini</i>	4	4	8	-	-	-	-	-	-	1	1		
260-269	Carenze nutritive	72	121	193	2	-	-	-	-	2	-	-		
260	<i>Kwashiorkor</i>	-	-	-	-	-	-	-	-	-	-	-		
261	<i>Marasma da denutrizione</i>	21	36	57	-	-	-	-	-	-	-	-		
262	<i>Altra grave malnutrizione proteino-calorica</i>	1	-	1	1	-	-	-	-	1	-	-		
263	<i>Altra e non specificata malnutrizione proteino-calorica</i>	34	56	90	1	-	-	-	-	1	-	-		
264	<i>Carenza di vitamina A</i>	-	-	-	-	-	-	-	-	-	-	-		
265	<i>Stati carenziali di tiamina e di niacina</i>	3	1	4	-	-	-	-	-	-	-	-		
266	<i>Carenza di componenti del complesso B</i>	1	-	1	-	-	-	-	-	-	-	-		
267	<i>Carenza di acido ascorbico</i>	-	-	-	-	-	-	-	-	-	-	-		
268	<i>Carenza di vitamina D</i>	2	2	4	-	-	-	-	-	-	-	-		
269	<i>Altre carenze della nutrizione</i>	10	26	36	-	-	-	-	-	-	-	-		
270-279	Altri disturbi del metabolismo e disturbi immunitari	1.740	1.473	3.213	31	5	7	6	4	53	5	14		
270	<i>Disturbi del metabolismo e del trasporto degli aminoacidi</i>	33	19	52	5	1	-	1	-	7	-	-		
271	<i>Disturbi del metabolismo e del trasporto dei carboidrati</i>	6	9	15	1	2	1	1	-	5	-	1		
272	<i>Disturbi del metabolismo dei lipidi</i>	170	95	265	-	-	3	-	2	5	1	1		
273	<i>Disturbi del metabolismo delle proteine plasmatiche</i>	128	134	262	-	-	-	-	-	-	-	-		
274	<i>Gotta</i>	5	1	6	-	-	-	-	-	-	-	-		
275	<i>Disturbi del metabolismo dei minerali</i>	19	6	25	2	-	-	-	-	2	-	-		
276	<i>Disturbi dei liquidi, elettroliti e dell'equilibrio acido-basico</i>	288	509	797	5	1	-	1	-	7	1	-		
277	<i>Altri e non specificati disturbi del metabolismo</i>	132	149	281	13	1	3	1	1	19	2	8		
278	<i>Obesità e altre iperalimentazioni</i>	206	323	529	-	-	-	-	-	-	-	1		
279	<i>Disturbi interessanti il meccanismo immunitario</i>	753	228	981	5	-	-	2	1	8	1	3		
Totale		9.057	12.376	21.433	34	6	9	6	5	60	7	15		

immunitari per età – Maschi e femmine – Anno 2002

Anni																	Classifi- cazione analitica	
15-17	18-19	20-24	25-29	30-34	35-39	40-44	45-49	50-54	55-59	60-64	65-69	70-74	75-79	80-84	85-89	Oltre 90		N.I
-	-	-	-	-	7	1	3	4	7	15	15	35	50	52	58	47	-	240-246
-	-	-	-	-	-	-	-	1	-	3	1	6	7	3	6	11	-	240
-	-	-	-	-	-	-	1	-	1	1	-	2	4	1	5	-	-	241
-	-	-	-	-	2	1	2	3	3	5	9	10	26	34	29	17	-	242
-	-	-	-	-	-	-	-	-	-	1	-	2	-	-	-	-	-	243
-	-	-	-	-	4	-	-	-	1	4	4	10	10	11	16	18	-	244
-	-	-	-	-	1	-	-	-	1	-	1	-	1	-	-	-	-	245
-	-	-	-	-	-	-	-	-	1	1	-	5	2	3	2	1	-	246
-	1	2	6	21	27	57	105	240	438	838	1.429	2.347	3.365	3.272	3.182	2.395	-	250-259
-	-	1	5	19	26	52	103	235	435	832	1.420	2.334	3.347	3.256	3.168	2.383	-	250
-	-	-	-	-	-	-	-	-	1	1	2	5	5	8	6	6	-	251
-	-	-	-	-	-	-	-	-	1	-	-	1	3	2	-	1	-	252
-	-	-	-	-	-	2	1	2	-	1	3	3	3	-	1	-	-	253
-	1	1	-	1	-	-	-	-	-	-	-	-	-	-	-	-	-	254
-	-	-	1	1	1	3	1	2	2	4	3	1	6	6	5	4	-	255
-	-	-	-	-	-	-	-	-	-	-	-	-	-	-	-	-	-	256
-	-	-	-	-	-	-	-	-	-	-	-	-	-	-	-	-	-	257
-	-	-	-	-	-	-	-	-	-	-	-	-	-	-	-	1	1	258
-	-	-	-	-	-	-	-	-	-	-	1	3	1	-	1	-	-	259
-	-	-	-	1	1	2	1	-	1	3	5	13	17	30	48	69	-	260-269
-	-	-	-	-	-	-	-	-	-	-	-	-	-	-	-	-	-	260
-	-	-	-	-	-	-	-	-	-	1	-	2	5	12	14	23	-	261
-	-	-	-	-	-	-	-	-	-	-	-	-	-	-	-	-	-	262
-	-	-	-	-	-	-	-	-	1	1	2	8	12	13	23	29	-	263
-	-	-	-	-	-	-	-	-	-	-	-	-	-	-	-	-	-	264
-	-	-	-	-	-	-	1	-	-	1	1	1	-	-	-	-	-	265
-	-	-	-	-	-	-	-	-	-	-	-	-	-	1	-	-	-	266
-	-	-	-	-	-	-	-	-	-	-	-	-	-	-	-	-	-	267
-	-	-	-	1	-	-	-	-	-	-	-	-	-	-	3	-	-	268
-	-	-	-	-	1	2	-	-	-	-	2	2	-	4	8	17	-	269
9	3	21	46	114	288	290	187	150	142	162	208	253	308	312	298	350	-	270-279
-	-	-	1	-	-	1	-	-	5	3	6	11	6	7	3	2	-	270
-	-	-	-	-	1	-	-	-	-	-	-	3	-	1	2	2	-	271
1	-	1	-	3	4	6	12	17	23	39	37	25	45	25	13	7	-	272
-	-	1	-	-	-	-	-	4	7	11	18	33	42	56	54	36	-	273
-	-	-	-	-	-	-	1	-	-	-	2	1	-	-	-	2	-	274
-	-	-	-	2	-	1	1	1	4	3	2	2	5	1	-	1	-	275
-	-	-	1	2	1	1	3	3	5	9	20	50	101	138	182	273	-	276
6	2	5	6	5	3	4	5	10	15	18	27	32	49	35	14	16	-	277
-	-	4	8	8	18	28	36	38	47	52	71	82	57	43	26	10	-	278
2	1	10	30	94	261	249	129	77	36	27	25	14	3	6	4	1	-	279
9	4	23	52	136	323	350	296	394	588	1.018	1.657	2.648	3.740	3.666	3.586	2.861	-	

Tavola 2.6 – Morti per malattie delle ghiandole endocrine, della nutrizione, del metabolismo e disturbi

Classificazione analitica	CAUSE DI MORTE										
		0	1	2	3	4	0-4	5-9	10-14	15-17	18-19
240-246	Disturbi della ghiandola tiroide	-	-	-	-	-	-	-	-	-	-
240	<i>Gozzo semplice e non specificato</i>	-	-	-	-	-	-	-	-	-	-
241	<i>Gozzo nodulare non tossico</i>	-	-	-	-	-	-	-	-	-	-
242	<i>Tireotossicosi con o senza gozzo</i>	-	-	-	-	-	-	-	-	-	-
243	<i>Ipotiroidismo congenito</i>	-	-	-	-	-	-	-	-	-	-
244	<i>Ipotiroidismo acquisito</i>	-	-	-	-	-	-	-	-	-	-
245	<i>Tiroidite</i>	-	-	-	-	-	-	-	-	-	-
246	<i>Altri disturbi della tiroide</i>	-	-	-	-	-	-	-	-	-	-
250-259	Malattie delle altre ghiandole endocrine	-	-	1	-	-	1	-	-	-	1
250	<i>Diabete mellito</i>	-	-	1	-	-	1	-	-	-	-
251	<i>Altri disturbi della secrezione interna pancreatica</i>	-	-	-	-	-	-	-	-	-	-
252	<i>Disturbi delle ghiandole paratiroidee</i>	-	-	-	-	-	-	-	-	-	-
253	<i>Disturbi dell'ipofisi e del suo controllo ipotalamico</i>	-	-	-	-	-	-	-	-	-	-
254	<i>Malattie del timo</i>	-	-	-	-	-	-	-	-	-	1
255	<i>Disturbi delle ghiandole surrenali</i>	-	-	-	-	-	-	-	-	-	-
256	<i>Disfunzione ovarica</i>	-	-	-	-	-	-	-	-	-	-
257	<i>Disfunzione testicolare</i>	-	-	-	-	-	-	-	-	-	-
258	<i>Disfunzioni plurighiandolari e disturbi correlati</i>	-	-	-	-	-	-	-	-	-	-
259	<i>Altri disturbi endocrini</i>	-	-	-	-	-	-	-	-	-	-
260-269	Carenze nutritive	-	-	-	-	-	-	-	-	-	-
260	<i>Kwashiorkor</i>	-	-	-	-	-	-	-	-	-	-
261	<i>Marasma da denutrizione</i>	-	-	-	-	-	-	-	-	-	-
262	<i>Altra grave malnutrizione proteino-calorica</i>	-	-	-	-	-	-	-	-	-	-
263	<i>Altra e non specificata malnutrizione proteino-calorica</i>	-	-	-	-	-	-	-	-	-	-
264	<i>Carenza di vitamina A</i>	-	-	-	-	-	-	-	-	-	-
265	<i>Stati carenziali di tiamina e di niacina</i>	-	-	-	-	-	-	-	-	-	-
266	<i>Carenza di componenti del complesso B</i>	-	-	-	-	-	-	-	-	-	-
267	<i>Carenza di acido ascorbico</i>	-	-	-	-	-	-	-	-	-	-
268	<i>Carenza di vitamina D</i>	-	-	-	-	-	-	-	-	-	-
269	<i>Altre carenze della nutrizione</i>	-	-	-	-	-	-	-	-	-	-
270-279	Altri disturbi del metabolismo e disturbi immunitari	11	1	3	3	-	18	2	6	5	2
270	<i>Disturbi del metabolismo e del trasporto degli aminoacidi</i>	1	-	-	1	-	2	-	-	-	-
271	<i>Disturbi del metabolismo e del trasporto dei carboidrati</i>	1	1	-	-	-	2	-	-	-	-
272	<i>Disturbi del metabolismo dei lipidi</i>	-	-	1	-	-	1	-	1	1	-
273	<i>Disturbi del metabolismo delle proteine plasmatiche</i>	-	-	-	-	-	-	-	-	-	-
274	<i>Gotta</i>	-	-	-	-	-	-	-	-	-	-
275	<i>Disturbi del metabolismo dei minerali</i>	-	-	-	-	-	-	-	-	-	-
276	<i>Disturbi dei liquidi, elettroliti e dell'equilibrio acido-basico</i>	3	-	-	1	-	4	-	-	-	-
277	<i>Altri e non specificati disturbi del metabolismo</i>	5	-	2	1	-	8	2	5	3	1
278	<i>Obesità e altre iperalimentazioni</i>	-	-	-	-	-	-	-	-	-	-
279	<i>Disturbi interessanti il meccanismo immunitario</i>	1	-	-	-	-	1	-	-	1	1
Totale		11	1	4	3	-	19	2	6	5	3

immunitari per età – Femmine – Anno 2002

Anni															Oltre 90	N.I	Totale	Classificazione analitica
20-24	25-29	30-34	35-39	40-44	45-49	50-54	55-59	60-64	65-69	70-74	75-79	80-84	85-89					
-	-	-	5	1	1	3	4	8	12	28	40	41	45	43	-	231	240-246	
-	-	-	-	-	-	1	-	-	-	6	6	3	2	8	-	26	240	
-	-	-	-	-	-	-	-	1	-	1	2	-	2	-	-	6	241	
-	-	-	1	1	1	2	3	2	7	6	19	26	24	16	-	108	242	
-	-	-	-	-	-	-	-	1	-	1	-	-	-	-	-	2	243	
-	-	-	3	-	-	-	1	3	4	10	10	10	15	18	-	74	244	
-	-	-	1	-	-	-	-	-	1	-	1	-	-	-	-	3	245	
-	-	-	-	-	-	-	-	1	-	4	2	2	2	1	-	12	246	
-	3	9	9	14	28	72	146	339	622	1.160	1.899	2.093	2.268	1.887	-	10.551	250-259	
-	2	8	8	12	28	68	145	335	616	1.151	1.888	2.084	2.260	1.879	-	10.485	250	
-	-	-	-	-	-	-	-	1	1	3	1	3	2	3	-	14	251	
-	-	-	-	-	-	1	-	-	-	1	2	2	-	1	-	7	252	
-	-	-	-	1	-	2	-	-	2	3	2	-	1	-	-	11	253	
-	-	-	-	-	-	-	-	-	-	-	-	-	-	-	-	1	254	
-	1	1	1	1	1	1	1	3	2	-	5	4	4	3	-	27	255	
-	-	-	-	-	-	-	-	-	-	-	-	-	-	-	-	-	256	
-	-	-	-	-	-	-	-	-	-	-	-	-	-	-	-	-	257	
-	-	-	-	-	-	-	-	-	-	-	-	-	1	1	-	2	258	
-	-	-	-	-	-	-	-	-	1	2	1	-	-	-	-	4	259	
-	-	-	-	-	-	-	-	2	3	5	11	21	30	49	-	121	260-269	
-	-	-	-	-	-	-	-	-	-	-	-	-	-	-	-	-	260	
-	-	-	-	-	-	-	-	1	-	-	4	9	8	14	-	36	261	
-	-	-	-	-	-	-	-	-	-	-	-	-	-	-	-	-	262	
-	-	-	-	-	-	-	-	-	2	4	7	10	13	20	-	56	263	
-	-	-	-	-	-	-	-	-	-	-	-	-	-	-	-	-	264	
-	-	-	-	-	-	-	-	1	-	-	-	-	-	-	-	1	265	
-	-	-	-	-	-	-	-	-	-	-	-	-	-	-	-	-	266	
-	-	-	-	-	-	-	-	-	-	-	-	-	-	-	-	-	267	
-	-	-	-	-	-	-	-	-	-	-	-	-	2	-	-	2	268	
-	-	-	-	-	-	-	-	-	1	1	-	2	7	15	-	26	269	
12	25	50	84	53	35	35	35	62	93	132	183	195	182	264	-	1.473	270-279	
-	1	-	-	-	-	-	1	1	2	3	2	2	3	2	-	19	270	
-	-	-	1	-	-	-	-	-	-	1	-	1	2	2	-	9	271	
-	-	1	2	-	1	2	5	10	9	8	23	15	10	6	-	95	272	
1	-	-	-	-	-	1	2	3	7	15	26	26	27	26	-	134	273	
-	-	-	-	-	-	-	-	-	-	-	-	-	-	1	-	1	274	
-	-	1	-	-	1	-	-	1	1	-	2	-	-	-	-	6	275	
-	-	1	1	-	1	1	-	5	9	24	57	87	113	206	-	509	276	
3	4	4	-	2	3	3	4	9	15	14	27	21	7	14	-	149	277	
2	1	3	7	8	14	21	20	29	47	62	44	40	19	6	-	323	278	
6	19	40	73	43	15	7	3	4	3	5	2	3	1	1	-	228	279	
12	28	59	98	68	64	110	185	411	730	1.325	2.133	2.350	2.525	2.243	-	12.376		

Tavola 2.7 – Morti per malattie del sangue e degli organi ematopoietici per età – Maschi e femmine – Anno 2002

Classificazione analitica	CAUSE DI MORTE	Totale										
		M	F	MF	0	1	2	3	4	0-4	5-9	10-14
280	Anemia da carenza di ferro	53	118	171	-	-	-	-	-	-	-	-
281	Altre anemie da carenza	47	62	109	-	-	-	-	-	-	-	-
282	Anemie emolitiche ereditarie	43	49	92	3	-	1	1	-	5	1	2
283	Anemie emolitiche acquisite	24	27	51	-	-	-	-	1	1	-	-
284	Anemia aplastica	287	292	579	1	1	-	-	-	2	-	2
285	Altre e non specificate anemie	251	461	712	1	-	-	-	-	1	-	-
286	Anemie da difetti della coagulazione	97	88	185	-	2	1	1	-	4	1	-
287	Porpora ed altre diatesi emorragiche	85	120	205	-	1	-	-	-	1	-	-
288	Malattie dei globuli bianchi	26	34	60	1	-	-	-	-	1	-	1
289	Altre malattie del sangue e organi ematopoietici	209	113	322	-	-	-	-	-	-	-	-
Totale		1.122	1.364	2.486	6	4	2	2	1	15	2	5

Tavola 2.8 – Morti per disturbi psichici per età – Maschi e femmine – Anno 2002

Classificazione analitica	CAUSE DI MORTE	Totale										
		M	F	MF	0	1	2	3	4	0-4	5-9	10-14
290-294	Stati psicotici organici	2.631	5.936	8.567	-	-	-	-	-	-	-	-
290	<i>Stati psicotici organici senili e presenili</i>	2.578	5.839	8.417	-	-	-	-	-	-	-	-
291	<i>Psicosi alcooliche</i>	17	8	25	-	-	-	-	-	-	-	-
292	<i>Psicosi da farmaci</i>	-	-	-	-	-	-	-	-	-	-	-
293	<i>Stati psicotici organici transitori</i>	-	2	2	-	-	-	-	-	-	-	-
294	<i>Altri stati psicotici organici (cronici)</i>	36	87	123	-	-	-	-	-	-	-	-
295-299	Altre psicosi	236	421	657	-	-	-	-	-	-	-	-
295	<i>Psicosi schizofreniche</i>	31	33	64	-	-	-	-	-	-	-	-
296	<i>Psicosi affettive</i>	4	13	17	-	-	-	-	-	-	-	-
297	<i>Stati paranoidi</i>	2	6	8	-	-	-	-	-	-	-	-
298	<i>Altre psicosi non organiche</i>	199	368	567	-	-	-	-	-	-	-	-
299	<i>Psicosi con origine specifica nell'infanzia</i>	-	1	1	-	-	-	-	-	-	-	-
300-316	Dist. neurotici, della personalità e al. dist. psych. non psicotici	547	236	783	-	-	-	-	-	-	-	-
300	<i>Disturbi neurotici</i>	4	39	43	-	-	-	-	-	-	-	-
301	<i>Disturbi della personalità</i>	2	1	3	-	-	-	-	-	-	-	-
302	<i>Deviazioni e disturbi sessuali</i>	-	-	-	-	-	-	-	-	-	-	-
303	<i>Sindrome di dipendenza dall'alcool</i>	125	32	157	-	-	-	-	-	-	-	-
304	<i>Farmacodipendenza</i>	357	48	405	-	-	-	-	-	-	-	-
305	<i>Abuso di droghe senza dipendenza</i>	-	-	-	-	-	-	-	-	-	-	-
306	<i>Disfunzioni somatiche originate da fattori psichici</i>	1	-	1	-	-	-	-	-	-	-	-
307	<i>Sintomi o sindromi speciali non classificati altrove</i>	22	51	73	-	-	-	-	-	-	-	-
308	<i>Reazione acuta a situazioni stressanti</i>	1	-	1	-	-	-	-	-	-	-	-
309	<i>Reazione d'adattamento</i>	-	-	-	-	-	-	-	-	-	-	-
310	<i>Dist. psych. specifici non psicot. consec. a les. organ. encef.</i>	-	-	-	-	-	-	-	-	-	-	-
311	<i>Disturbi depressivi non classificati altrove</i>	35	65	100	-	-	-	-	-	-	-	-
312	<i>Disturbi della condotta non classificati altrove</i>	-	-	-	-	-	-	-	-	-	-	-
313	<i>Dist. dell'emotività specifici dell'infanzia e dell'adolescenza</i>	-	-	-	-	-	-	-	-	-	-	-
314	<i>Sindrome ipercinetica dell'infanzia</i>	-	-	-	-	-	-	-	-	-	-	-
315	<i>Ritardi specifici dello sviluppo</i>	-	-	-	-	-	-	-	-	-	-	-
316	<i>Fattori psichici associati a malattie classificate altrove</i>	-	-	-	-	-	-	-	-	-	-	-
317-319	Oligofrenie	55	42	97	-	-	-	-	-	-	-	-
317	<i>Oligofrenia lieve</i>	-	-	-	-	-	-	-	-	-	-	-
318	<i>Altre oligofrenie specificate</i>	-	1	1	-	-	-	-	-	-	-	-
319	<i>Oligofrenie non specificate</i>	55	41	96	-	-	-	-	-	-	-	-
Totale		3.469	6.635	10.104	-	-	-	-	-	-	-	-

Anni																	Classifi- cazione analitica	
15-17	18-19	20-24	25-29	30-34	35-39	40-44	45-49	50-54	55-59	60-64	65-69	70-74	75-79	80-84	85-89	Oltre 90		N.I
-	-	-	-	1	-	-	3	1	1	1	3	7	24	33	39	58	-	280
-	1	-	1	-	-	-	-	1	1	1	-	5	12	20	25	42	-	281
2	3	3	11	12	7	5	2	2	-	3	6	4	14	4	6	-	-	282
-	-	-	1	2	-	1	1	3	1	3	2	4	11	7	11	3	-	283
3	-	2	1	4	5	3	2	6	10	23	24	68	94	105	106	119	-	284
-	-	-	-	2	-	1	4	2	4	7	19	37	113	129	169	224	-	285
2	-	-	1	5	5	5	3	7	14	15	21	22	34	21	12	13	-	286
-	-	1	1	4	3	3	5	4	5	9	4	24	42	26	44	29	-	287
-	1	-	-	2	1	-	1	1	-	3	1	8	8	14	11	7	-	288
-	-	1	-	-	-	4	4	5	8	19	44	50	72	57	37	21	-	289
7	5	7	16	32	21	22	25	32	44	81	121	231	414	426	458	522	-	

Anni																	Classifi- cazione analitica	
15-17	18-19	20-24	25-29	30-34	35-39	40-44	45-49	50-54	55-59	60-64	65-69	70-74	75-79	80-84	85-89	Oltre 90		N.I
-	-	-	-	-	-	1	3	3	16	51	109	369	1.021	1.688	2.505	2.801	-	290-294
-	-	-	-	-	-	1	-	2	12	48	104	352	999	1.660	2.465	2.774	-	290
-	-	-	-	-	-	-	3	1	4	3	-	6	4	3	1	-	-	291
-	-	-	-	-	-	-	-	-	-	-	-	-	-	-	-	-	-	292
-	-	-	-	-	-	-	-	-	-	-	-	-	1	-	1	-	-	293
-	-	-	-	-	-	-	-	-	-	-	5	11	17	25	38	27	-	294
-	-	-	1	2	4	4	8	8	12	20	35	70	91	95	147	160	-	295-299
-	-	-	-	1	3	2	2	4	7	8	8	6	12	4	3	4	-	295
-	-	-	-	-	-	-	-	-	-	1	4	6	2	2	1	1	-	296
-	-	-	-	-	-	1	-	-	-	1	1	3	-	1	1	-	-	297
-	-	-	-	1	1	1	6	4	5	10	22	55	77	88	142	155	-	298
-	-	-	1	-	-	-	-	-	-	-	-	-	-	-	-	-	-	299
1	7	35	72	103	107	75	43	27	29	30	33	46	46	48	36	45	-	300-316
-	-	-	1	-	1	1	2	-	1	4	2	4	7	9	4	7	-	300
-	-	-	-	-	-	-	-	1	-	-	-	-	1	1	-	-	-	301
-	-	-	-	-	-	-	-	-	-	-	-	-	-	-	-	-	-	302
-	-	-	2	4	10	15	14	15	19	19	17	16	16	7	2	1	-	303
1	6	34	68	99	94	56	22	5	3	2	4	6	3	-	-	2	-	304
-	-	-	-	-	-	-	-	-	-	-	-	-	-	-	-	-	-	305
-	-	-	-	-	-	-	-	-	-	-	-	1	-	-	-	-	-	306
-	1	1	1	-	1	3	4	3	3	-	4	6	2	5	15	24	-	307
-	-	-	-	-	1	-	-	-	-	-	-	-	-	-	-	-	-	308
-	-	-	-	-	-	-	-	-	-	-	-	-	-	-	-	-	-	309
-	-	-	-	-	-	-	-	-	-	-	-	-	-	-	-	-	-	310
-	-	-	-	-	-	-	1	3	3	5	6	13	17	26	15	11	-	311
-	-	-	-	-	-	-	-	-	-	-	-	-	-	-	-	-	-	312
-	-	-	-	-	-	-	-	-	-	-	-	-	-	-	-	-	-	313
-	-	-	-	-	-	-	-	-	-	-	-	-	-	-	-	-	-	314
-	-	-	-	-	-	-	-	-	-	-	-	-	-	-	-	-	-	315
-	-	-	-	-	-	-	-	-	-	-	-	-	-	-	-	-	-	316
-	-	1	1	6	5	4	4	8	11	11	11	12	9	7	3	4	-	317-319
-	-	-	-	-	-	-	-	-	-	-	-	-	-	-	-	-	-	317
-	-	-	-	-	-	-	-	1	-	-	-	-	-	-	-	-	-	318
-	-	1	1	6	5	4	4	7	11	11	11	12	9	7	3	4	-	319
1	7	36	74	111	116	84	58	46	68	112	188	497	1.167	1.838	2.691	3.010	-	

Tavola 2.9 – Morti per malattie del sangue e degli organi ematopoietici per età – Femmine – Anno 2002

Classificazione analitica	CAUSE DI MORTE											
		0	1	2	3	4	0-4	5-9	10-14	15-17	18-19	
280	Anemia da carenza di ferro	-	-	-	-	-	-	-	-	-	-	-
281	Altre anemie da carenza	-	-	-	-	-	-	-	-	-	-	1
282	Anemie emolitiche ereditarie	1	-	1	-	-	2	-	-	-	2	-
283	Anemie emolitiche acquisite	-	-	-	-	-	-	-	-	-	-	-
284	Anemia aplastica	1	1	-	-	-	2	-	-	-	-	-
285	Altre e non specificate anemie	-	-	-	-	-	-	-	-	-	-	-
286	Anemie da difetti della coagulazione	-	1	-	-	-	1	-	-	-	1	-
287	Porpora ed altre diatesi emorragiche	-	-	-	-	-	-	-	-	-	-	-
288	Malattie dei globuli bianchi	-	-	-	-	-	-	-	-	1	-	-
289	Altre malattie del sangue e organi ematopoietici	-	-	-	-	-	-	-	-	-	-	-
Totale		2	2	1	-	-	5	-	1	3	1	

Tavola 2.10 – Morti per disturbi psichici per età – Femmine – Anno 2002

Classificazione analitica	CAUSE DI MORTE											
		0	1	2	3	4	0-4	5-9	10-14	15-17	18-19	
290-294	Stati psicotici organici	-	-	-	-	-	-	-	-	-	-	-
290	<i>Stati psicotici organici senili e presenili</i>	-	-	-	-	-	-	-	-	-	-	-
291	<i>Psicosi alcoliche</i>	-	-	-	-	-	-	-	-	-	-	-
292	<i>Psicosi da farmaci</i>	-	-	-	-	-	-	-	-	-	-	-
293	<i>Stati psicotici organici transitori</i>	-	-	-	-	-	-	-	-	-	-	-
294	<i>Altri stati psicotici organici (cronici)</i>	-	-	-	-	-	-	-	-	-	-	-
295-299	Altre psicosi	-	-	-	-	-	-	-	-	-	-	-
295	<i>Psicosi schizofreniche</i>	-	-	-	-	-	-	-	-	-	-	-
296	<i>Psicosi affettive</i>	-	-	-	-	-	-	-	-	-	-	-
297	<i>Stati paranoidi</i>	-	-	-	-	-	-	-	-	-	-	-
298	<i>Altre psicosi non organiche</i>	-	-	-	-	-	-	-	-	-	-	-
299	<i>Psicosi con origine specifica nell'infanzia</i>	-	-	-	-	-	-	-	-	-	-	-
300-316	Dist. neurotici, della personalità e al. dist. psich. non psicotici	-	-	-	-	-	-	-	-	-	-	4
300	<i>Disturbi neurotici</i>	-	-	-	-	-	-	-	-	-	-	-
301	<i>Disturbi della personalità</i>	-	-	-	-	-	-	-	-	-	-	-
302	<i>Deviazioni e disturbi sessuali</i>	-	-	-	-	-	-	-	-	-	-	-
303	<i>Sindrome di dipendenza dall'alcool</i>	-	-	-	-	-	-	-	-	-	-	-
304	<i>Farmacodipendenza</i>	-	-	-	-	-	-	-	-	-	-	3
305	<i>Abuso di droghe senza dipendenza</i>	-	-	-	-	-	-	-	-	-	-	-
306	<i>Disfunzioni somatiche originate da fattori psichici</i>	-	-	-	-	-	-	-	-	-	-	-
307	<i>Sintomi o sindromi speciali non classificati altrove</i>	-	-	-	-	-	-	-	-	-	-	1
308	<i>Reazione acuta a situazioni stressanti</i>	-	-	-	-	-	-	-	-	-	-	-
309	<i>Reazione d'adattamento</i>	-	-	-	-	-	-	-	-	-	-	-
310	<i>Dist. psich. specifici non psicot. consec. a les. organ. encef.</i>	-	-	-	-	-	-	-	-	-	-	-
311	<i>Disturbi depressivi non classificati altrove</i>	-	-	-	-	-	-	-	-	-	-	-
312	<i>Disturbi della condotta non classificati altrove</i>	-	-	-	-	-	-	-	-	-	-	-
313	<i>Dist. dell'emotività specifici dell'infanzia e dell'adolescenza</i>	-	-	-	-	-	-	-	-	-	-	-
314	<i>Sindrome ipercinetica dell'infanzia</i>	-	-	-	-	-	-	-	-	-	-	-
315	<i>Ritardi specifici dello sviluppo</i>	-	-	-	-	-	-	-	-	-	-	-
316	<i>Fattori psichici associati a malattie classificate altrove</i>	-	-	-	-	-	-	-	-	-	-	-
317-319	Oligofrenie	-	-	-	-	-	-	-	-	-	-	-
317	<i>Oligofrenia lieve</i>	-	-	-	-	-	-	-	-	-	-	-
318	<i>Altre oligofrenie specificate</i>	-	-	-	-	-	-	-	-	-	-	-
319	<i>Oligofrenie non specificate</i>	-	-	-	-	-	-	-	-	-	-	-
Totale		-	-	-	-	-	-	-	-	-	-	4

Anni															Totale	Classifi- cazione analitica
20-24	25-29	30-34	35-39	40-44	45-49	50-54	55-59	60-64	65-69	70-74	75-79	80-84	Oltre 90	N.I		
-	-	-	-	-	1	-	-	1	3	4	14	21	46	-	118	280
-	-	-	-	-	-	1	1	-	-	2	8	10	25	-	62	281
2	6	5	4	3	-	2	-	-	3	3	3	6	5	-	49	282
-	1	-	-	1	-	-	-	2	1	3	6	5	2	-	27	283
-	-	1	3	1	1	4	5	15	10	22	40	56	71	-	292	284
-	-	1	-	-	2	2	2	3	13	23	60	77	165	-	461	285
-	1	2	2	2	2	2	10	7	11	12	15	9	4	-	88	286
-	1	1	3	-	2	2	2	4	3	12	24	17	21	-	120	287
-	-	1	1	-	1	-	-	3	-	4	4	9	3	-	34	288
1	-	-	-	3	1	1	1	6	11	11	28	17	14	-	113	289
3	9	11	13	10	10	14	21	41	55	96	202	227	356	-	1.364	

Anni															Totale	Classifi- cazione analitica
20-24	25-29	30-34	35-39	40-44	45-49	50-54	55-59	60-64	65-69	70-74	75-79	80-84	Oltre 90	N.I		
-	-	-	-	-	1	1	7	21	50	182	628	1.091	2.179	-	5.936	290-294
-	-	-	-	-	-	-	7	20	47	175	614	1.073	2.158	-	5.839	290
-	-	-	-	-	1	1	-	1	-	2	-	3	-	-	8	291
-	-	-	-	-	-	-	-	-	-	-	-	-	-	-	-	292
-	-	-	-	-	-	-	-	-	-	-	1	-	-	-	2	293
-	-	-	-	-	-	-	-	-	3	5	13	15	21	-	87	294
-	1	1	-	2	5	4	5	8	13	41	57	61	119	-	421	295-299
-	-	1	-	-	2	2	3	3	4	2	8	2	4	-	33	295
-	-	-	-	-	-	-	-	1	1	5	2	2	1	-	13	296
-	-	-	-	1	-	-	-	1	1	2	-	1	-	-	6	297
-	-	-	-	1	3	2	2	3	7	32	47	56	114	-	368	298
-	1	-	-	-	-	-	-	-	-	-	-	-	-	-	1	299
3	9	6	19	15	12	7	8	10	11	20	24	32	31	-	236	300-316
-	1	-	1	-	2	-	1	4	1	4	6	9	6	-	39	300
-	-	-	-	-	-	-	-	-	-	-	1	-	-	-	1	301
-	-	-	-	-	-	-	-	-	-	-	-	-	-	-	-	302
-	1	1	2	4	3	3	5	2	-	2	6	2	1	-	32	303
2	6	5	16	8	4	1	-	-	1	-	1	-	1	-	48	304
-	-	-	-	-	-	-	-	-	-	-	-	-	-	-	-	305
-	-	-	-	-	-	-	-	-	-	-	-	-	-	-	-	306
1	1	-	-	3	3	2	1	-	3	4	-	4	15	-	51	307
-	-	-	-	-	-	-	-	-	-	-	-	-	-	-	-	308
-	-	-	-	-	-	-	-	-	-	-	-	-	-	-	-	309
-	-	-	-	-	-	-	-	-	-	-	-	-	-	-	-	310
-	-	-	-	-	-	1	1	4	6	10	10	17	8	-	65	311
-	-	-	-	-	-	-	-	-	-	-	-	-	-	-	-	312
-	-	-	-	-	-	-	-	-	-	-	-	-	-	-	-	313
-	-	-	-	-	-	-	-	-	-	-	-	-	-	-	-	314
-	-	-	-	-	-	-	-	-	-	-	-	-	-	-	-	315
-	-	-	-	-	-	-	-	-	-	-	-	-	-	-	-	316
-	-	2	1	1	1	5	6	3	4	5	4	6	2	-	42	317-319
-	-	-	-	-	-	-	-	-	-	-	-	-	-	-	-	317
-	-	-	-	-	-	1	-	-	-	-	-	-	-	-	1	318
-	-	2	1	1	1	4	6	3	4	5	4	6	2	-	41	319
3	10	9	20	18	19	17	26	42	78	248	713	1.190	2.331	-	6.635	

Tavola 2.11 – Morti per malattie del sistema nervoso e degli organi dei sensi per età – Maschi e femmine –

Classificazione analitica	CAUSE DI MORTE	Totale										
		M	F	MF	0	1	2	3	4	0-4	5-9	10-14
320-326	Malattie infiammatorie del sistema nervoso centrale	209	186	395	10	1	1	1	2	15	5	-
320	<i>Meningite batterica</i>	40	39	79	6	-	-	-	-	6	-	-
321	<i>Meningite da altri microrganismi</i>	-	-	-	-	-	-	-	-	-	-	-
322	<i>Meningite di causa non specificata</i>	34	26	60	1	1	-	-	2	4	1	-
323	<i>Encefalite, mielite ed encefalomyelite</i>	100	100	200	3	-	1	1	-	5	4	-
324	<i>Ascesso intracranico e intrarachideo</i>	22	13	35	-	-	-	-	-	-	-	-
325	<i>Flebite e tromboflebite dei seni venosi intracranici</i>	-	-	-	-	-	-	-	-	-	-	-
326	<i>Postumi di ascesso o di infezioni da piogeni intracranici</i>	13	8	21	-	-	-	-	-	-	-	-
330-337	Malattie ereditarie e degenerative del sistema nervoso centr.	4.506	6.470	10.976	26	6	5	2	4	43	14	5
330	<i>Degenerazioni cerebrali che si manif. abitual. nell'infanzia</i>	22	12	34	3	3	3	1	3	13	9	3
331	<i>Altre degenerazioni cerebrali</i>	2.379	4.350	6.729	-	1	1	-	-	2	1	-
332	<i>Morbo di Parkinson</i>	1.401	1.449	2.850	-	-	-	-	-	-	-	-
333	<i>Altre mal. extrapiramidali e disturbi con movimenti anomali</i>	88	85	173	1	-	-	-	-	1	-	-
334	<i>Malattie spinocerebellari</i>	28	26	54	-	-	-	-	-	-	-	-
335	<i>Malattie delle cellule delle corna anteriori</i>	544	507	1.051	22	2	1	-	1	26	3	2
336	<i>Altre malattie del midollo spinale</i>	43	39	82	-	-	-	1	-	1	1	-
337	<i>Disturbi del sistema nervoso autonomo</i>	1	2	3	-	-	-	-	-	-	-	-
340-349	Altri disturbi del sistema nervoso centrale	1.074	1.249	2.323	18	5	3	2	3	31	20	15
340	<i>Sclerosi multipla</i>	120	212	332	-	-	-	-	-	-	-	-
341	<i>Altre malattie demielinizzanti del sistema nervoso centrale</i>	22	40	62	-	-	-	-	-	-	-	-
342	<i>Emiplegia</i>	172	253	425	-	-	-	-	-	-	-	-
343	<i>Paralisi cerebrale infantile</i>	39	27	66	2	2	-	1	-	5	5	4
344	<i>Altre sindromi paralitiche</i>	186	184	370	1	-	2	-	-	3	5	3
345	<i>Epilessia</i>	222	168	390	2	2	-	-	-	4	5	2
346	<i>Emicrania</i>	-	-	-	-	-	-	-	-	-	-	-
347	<i>Cataplessia e narcolessia</i>	-	-	-	-	-	-	-	-	-	-	-
348	<i>Altre condizioni morbose dell'encefalo</i>	303	359	662	13	1	-	1	3	18	5	6
349	<i>Altri e non specificati disturbi del sistema nervoso</i>	10	6	16	-	-	1	-	-	1	-	-
350-359	Disturbi del sistema nervoso periferico	278	203	481	5	2	-	-	-	7	4	8
350	<i>Disturbi del nervo trigemino</i>	-	-	-	-	-	-	-	-	-	-	-
351	<i>Disturbi del nervo facciale</i>	1	-	1	-	-	-	-	-	-	-	-
352	<i>Disturbi di altri nervi cranici</i>	1	1	2	-	-	-	-	-	-	-	-
353	<i>Disturbi delle radici e dei plessi nervosi</i>	-	-	-	-	-	-	-	-	-	-	-
354	<i>Mononeuriti dell'arto superiore e mononeuriti multiple</i>	-	-	-	-	-	-	-	-	-	-	-

Anno 2002

Anni																	Oltre 90	N.I	Classifi- cazione analitica
15-17	18-19	20-24	25-29	30-34	35-39	40-44	45-49	50-54	55-59	60-64	65-69	70-74	75-79	80-84	85-89				
5	1	10	7	11	25	15	15	19	25	27	45	61	58	30	14	7	-	320-326	
2	1	-	-	1	3	4	3	5	5	3	12	12	12	8	1	1	-	320	
-	-	-	-	-	-	-	-	-	-	-	-	-	-	-	-	-	-	321	
2	-	2	2	3	1	1	4	2	2	2	7	11	9	2	4	1	-	322	
1	-	4	3	4	15	8	7	9	13	14	22	31	28	18	9	5	-	323	
-	-	2	1	3	6	1	1	2	3	4	2	3	7	-	-	-	-	324	
-	-	-	-	-	-	-	-	-	-	-	-	-	-	-	-	-	-	325	
-	-	2	1	-	-	1	-	1	2	4	2	4	2	2	-	-	-	326	
3	3	10	11	11	34	36	53	98	148	357	604	1.244	2.222	2.365	2.195	1.520	-	330-337	
-	-	2	1	1	2	-	-	2	-	-	-	-	-	-	1	-	-	330	
3	2	2	4	1	10	5	8	24	43	147	272	684	1.353	1.526	1.484	1.158	-	331	
-	-	-	-	-	2	-	4	4	13	42	123	311	654	699	662	336	-	332	
-	1	2	1	1	3	7	4	13	9	23	15	33	19	22	11	8	-	333	
-	-	2	1	3	7	3	2	4	5	3	6	5	9	1	3	-	-	334	
-	-	2	4	4	10	20	33	47	76	138	176	199	170	100	27	14	-	335	
-	-	-	-	-	-	1	2	3	2	4	12	12	16	17	7	4	-	336	
-	-	-	-	1	-	-	-	1	-	-	-	-	1	-	-	-	-	337	
14	9	25	36	45	57	57	90	87	118	137	186	250	305	298	274	269	-	340-349	
-	-	1	3	4	20	16	38	34	42	44	45	39	26	12	5	3	-	340	
1	-	-	1	1	-	-	-	1	2	1	5	3	9	14	13	11	-	341	
-	-	-	1	1	-	1	2	1	5	7	15	40	74	76	98	104	-	342	
2	-	6	7	4	5	4	4	2	6	2	4	1	1	4	-	-	-	343	
2	3	6	8	10	6	10	10	12	15	23	36	45	60	49	40	24	-	344	
4	4	7	11	16	13	10	19	22	23	26	21	43	44	53	33	30	-	345	
-	-	-	-	-	-	-	-	-	-	-	-	-	-	-	-	-	-	346	
-	-	-	-	-	-	-	-	-	-	-	-	-	-	-	-	-	-	347	
5	2	5	5	9	13	16	16	15	25	32	58	77	86	89	84	96	-	348	
-	-	-	-	-	-	-	1	-	-	2	2	2	5	1	1	1	-	349	
12	6	11	19	9	11	10	14	16	20	46	56	63	71	60	28	10	-	350-359	
-	-	-	-	-	-	-	-	-	-	-	-	-	-	-	-	-	-	350	
-	-	-	-	-	-	-	-	-	-	-	-	-	-	-	1	-	-	351	
-	-	-	-	-	-	-	-	-	-	-	-	-	-	1	1	-	-	352	
-	-	-	-	-	-	-	-	-	-	-	-	-	-	-	-	-	-	353	
-	-	-	-	-	-	-	-	-	-	-	-	-	-	-	-	-	-	354	

Tavola 2.11 segue – Morti per malattie del sistema nervoso e degli organi dei sensi per età – Maschi e

Classifi- cazione analitica	CAUSE DI MORTE	Totale												
		M	F	MF	0	1	2	3	4	0-4	5-9	10-14		
355	<i>Mononeuriti dell'arto inferiore</i>	12	5	17	-	-	-	-	-	-	-	-	-	-
356	<i>Neuropatie periferiche ereditarie ed idiopatiche</i>	61	45	106	-	-	-	-	-	-	-	-	1	-
357	<i>Neuropatie infiammatorie e tossiche</i>	47	39	86	-	-	-	-	-	-	-	-	-	-
358	<i>Disturbi neuromuscolari</i>	25	46	71	-	1	-	-	-	-	1	-	-	-
359	<i>Distrofie muscolari e altre miopatie</i>	131	67	198	5	1	-	-	-	-	6	3	8	-
360-379	Disturbi dell'occhio e dei suoi annessi	6	15	21	-	-	-	-	-	-	-	-	-	-
360	<i>Disturbi del globo oculare</i>	-	-	-	-	-	-	-	-	-	-	-	-	-
361	<i>Distacco ed anomalie della retina</i>	-	-	-	-	-	-	-	-	-	-	-	-	-
362	<i>Altri disturbi della retina</i>	1	1	2	-	-	-	-	-	-	-	-	-	-
363	<i>Infiammaz. e cicatrici corioiretinali e altri dist. della coroide</i>	-	-	-	-	-	-	-	-	-	-	-	-	-
364	<i>Disturbi dell'iride e del corpo ciliare</i>	-	-	-	-	-	-	-	-	-	-	-	-	-
365	<i>Glaucoma</i>	2	4	6	-	-	-	-	-	-	-	-	-	-
366	<i>Cataratta</i>	-	1	1	-	-	-	-	-	-	-	-	-	-
367	<i>Vizi di rifrazione e disturbi dell'accomodazione</i>	-	-	-	-	-	-	-	-	-	-	-	-	-
368	<i>Disturbi visivi</i>	-	-	-	-	-	-	-	-	-	-	-	-	-
369	<i>Cecità e abbassamento della vista</i>	2	7	9	-	-	-	-	-	-	-	-	-	-
370	<i>Cheratite</i>	-	-	-	-	-	-	-	-	-	-	-	-	-
371	<i>Opacità corneale e altri disturbi della cornea</i>	-	-	-	-	-	-	-	-	-	-	-	-	-
372	<i>Disturbi della congiuntiva</i>	-	-	-	-	-	-	-	-	-	-	-	-	-
373	<i>Infiammazioni delle palpebre</i>	-	1	1	-	-	-	-	-	-	-	-	-	-
374	<i>Altri disturbi delle palpebre</i>	-	1	1	-	-	-	-	-	-	-	-	-	-
375	<i>Disturbi dell'apparato lacrimale</i>	-	-	-	-	-	-	-	-	-	-	-	-	-
376	<i>Condizioni patologiche dell'orbita</i>	1	-	1	-	-	-	-	-	-	-	-	-	-
377	<i>Disturbi del nervo e delle vie ottiche</i>	-	-	-	-	-	-	-	-	-	-	-	-	-
378	<i>Strabismo e altri disturbi dei movimenti binoculari</i>	-	-	-	-	-	-	-	-	-	-	-	-	-
379	<i>Altri disturbi dell'occhio</i>	-	-	-	-	-	-	-	-	-	-	-	-	-
380-389	Malattie dell'orecchio e dell'apofisi mastoide	10	7	17	-	1	-	1	-	2	-	-	-	-
380	<i>Disturbi dell'orecchio esterno</i>	1	-	1	-	-	-	-	-	-	-	-	-	-
381	<i>Otite media non suppurativa e dist. della tromba di Eustachio</i>	-	-	-	-	-	-	-	-	-	-	-	-	-
382	<i>Otite media suppurativa e non specificata</i>	7	3	10	-	1	-	1	-	2	-	-	-	-
383	<i>Mastoidite e condizioni morbose correlate</i>	-	-	-	-	-	-	-	-	-	-	-	-	-
384	<i>Altri disturbi della membrana timpanica</i>	-	-	-	-	-	-	-	-	-	-	-	-	-
385	<i>Altri disturbi orecchio medio e mastoide</i>	-	-	-	-	-	-	-	-	-	-	-	-	-
386	<i>Sindromi vertiginose e altri disturbi del sistema vestibolare</i>	-	-	-	-	-	-	-	-	-	-	-	-	-
387	<i>Otosclerosi</i>	-	-	-	-	-	-	-	-	-	-	-	-	-
388	<i>Altri disturbi dell'orecchio</i>	2	4	6	-	-	-	-	-	-	-	-	-	-
389	<i>Sordità</i>	-	-	-	-	-	-	-	-	-	-	-	-	-
Totale		6.083	8.130	14.213	59	15	9	6	9	98	43	28		

femmine – Anno 2002

Anni																Oltre 90	N.I	Classifi- cazione analitica
15-17	18-19	20-24	25-29	30-34	35-39	40-44	45-49	50-54	55-59	60-64	65-69	70-74	75-79	80-84	85-89			
-	-	-	-	-	-	-	-	-	-	1	2	2	4	7	-	1	-	355
-	-	-	1	1	1	2	2	-	3	14	14	19	15	20	11	2	-	356
1	-	-	1	2	3	-	1	1	5	6	11	20	19	9	4	3	-	357
-	-	-	1	-	1	2	2	-	1	2	8	7	18	18	7	3	-	358
11	6	11	16	6	6	6	9	15	11	23	21	15	15	5	4	1	-	359
-	1	-	-	-	1	-	-	-	1	2	1	1	3	2	4	5	-	360-379
-	-	-	-	-	-	-	-	-	-	-	-	-	-	-	-	-	-	360
-	-	-	-	-	-	-	-	-	-	-	-	-	-	-	-	-	-	361
-	-	-	-	-	-	-	-	-	-	-	1	-	1	-	-	-	-	362
-	-	-	-	-	-	-	-	-	-	-	-	-	-	-	-	-	-	363
-	-	-	-	-	-	-	-	-	-	-	-	-	-	-	-	-	-	364
-	-	-	-	-	-	-	-	-	1	-	-	1	1	-	2	1	-	365
-	-	-	-	-	-	-	-	-	-	-	-	-	-	-	-	1	-	366
-	-	-	-	-	-	-	-	-	-	-	-	-	-	-	-	-	-	367
-	-	-	-	-	-	-	-	-	-	-	-	-	-	-	-	-	-	368
-	1	-	-	-	-	-	-	-	-	1	-	-	1	2	2	2	-	369
-	-	-	-	-	-	-	-	-	-	-	-	-	-	-	-	-	-	370
-	-	-	-	-	-	-	-	-	-	-	-	-	-	-	-	-	-	371
-	-	-	-	-	-	-	-	-	-	-	-	-	-	-	-	-	-	372
-	-	-	-	-	-	-	-	-	-	-	-	-	-	-	-	1	-	373
-	-	-	-	-	1	-	-	-	-	-	-	-	-	-	-	-	-	374
-	-	-	-	-	-	-	-	-	-	-	1	-	-	-	-	-	-	375
-	-	-	-	-	-	-	-	-	-	1	-	-	-	-	-	-	-	376
-	-	-	-	-	-	-	-	-	-	-	-	-	-	-	-	-	-	377
-	-	-	-	-	-	-	-	-	-	-	-	-	-	-	-	-	-	378
-	-	-	-	-	-	-	-	-	-	-	-	-	-	-	-	-	-	379
-	-	-	-	-	-	-	-	-	1	4	3	1	3	3	-	-	-	380-389
-	-	-	-	-	-	-	-	-	-	-	-	-	-	1	-	-	-	380
-	-	-	-	-	-	-	-	-	-	-	-	-	-	-	-	-	-	381
-	-	-	-	-	-	-	-	-	-	2	2	1	2	1	-	-	-	382
-	-	-	-	-	-	-	-	-	-	-	-	-	-	-	-	-	-	383
-	-	-	-	-	-	-	-	-	-	-	-	-	-	-	-	-	-	384
-	-	-	-	-	-	-	-	-	-	-	-	-	-	-	-	-	-	385
-	-	-	-	-	-	-	-	-	-	-	-	-	-	-	-	-	-	386
-	-	-	-	-	-	-	-	-	-	-	-	-	-	-	-	-	-	387
-	-	-	-	-	-	-	-	-	1	2	1	-	1	1	-	-	-	388
-	-	-	-	-	-	-	-	-	-	-	-	-	-	-	-	-	-	389
34	20	56	73	76	128	118	172	220	313	573	895	1.620	2.662	2.758	2.515	1.811	-	

Tavola 2.12 – Morti per malattie del sistema nervoso e degli organi dei sensi per età – Femmine – Anno 2002

Classificazione analitica	CAUSE DI MORTE										
		0	1	2	3	4	0-4	5-9	10-14	15-17	18-19
320-326	Malattie infiammatorie del sistema nervoso centrale	5	-	1	-	2	8	2	-	4	1
320	<i>Meningite batterica</i>	3	-	-	-	-	3	-	-	2	1
321	<i>Meningite da altri microrganismi</i>	-	-	-	-	-	-	-	-	-	-
322	<i>Meningite di causa non specificata</i>	1	-	-	-	2	3	-	-	1	-
323	<i>Encefalite, mielite ed encefalomielite</i>	1	-	1	-	-	2	2	-	1	-
324	<i>Ascesso intracranico e intrarachideo</i>	-	-	-	-	-	-	-	-	-	-
325	<i>Flebite e tromboflebite dei seni venosi intracranici</i>	-	-	-	-	-	-	-	-	-	-
326	<i>Postumi di ascesso o di infezioni da piogeni intracranici</i>	-	-	-	-	-	-	-	-	-	-
330-337	Malattie ereditarie e degenerative del sistema nervoso centr.	14	4	2	1	2	23	4	2	2	1
330	<i>Degenerazioni cerebrali che si manif. abitual. nell'infanzia</i>	3	1	2	1	1	8	1	1	-	-
331	<i>Altre degenerazioni cerebrali</i>	-	1	-	-	-	1	-	-	2	1
332	<i>Morbo di Parkinson</i>	-	-	-	-	-	-	-	-	-	-
333	<i>Altre mal. extrapiramidali e disturbi con movimenti anomali</i>	-	-	-	-	-	-	-	-	-	-
334	<i>Malattie spinocerebellari</i>	-	-	-	-	-	-	-	-	-	-
335	<i>Malattie delle cellule delle corna anteriori</i>	11	2	-	-	1	14	2	1	-	-
336	<i>Altre malattie del midollo spinale</i>	-	-	-	-	-	-	1	-	-	-
337	<i>Disturbi del sistema nervoso autonomo</i>	-	-	-	-	-	-	-	-	-	-
340-349	Altri disturbi del sistema nervoso centrale	8	3	1	1	1	14	6	6	3	4
340	<i>Sclerosi multipla</i>	-	-	-	-	-	-	-	-	-	-
341	<i>Altre malattie demielinizzanti del sistema nervoso centrale</i>	-	-	-	-	-	-	-	-	-	-
342	<i>Emiplegia</i>	-	-	-	-	-	-	-	-	-	-
343	<i>Paralisi cerebrale infantile</i>	2	2	-	1	-	5	3	2	1	-
344	<i>Altre sindromi paralitiche</i>	-	-	1	-	-	1	1	2	1	3
345	<i>Epilessia</i>	1	-	-	-	-	1	2	1	-	1
346	<i>Emicrania</i>	-	-	-	-	-	-	-	-	-	-
347	<i>Cataplessia e narcolessia</i>	-	-	-	-	-	-	-	-	-	-
348	<i>Altre condizioni morbose dell'encefalo</i>	5	1	-	-	1	7	-	1	1	-
349	<i>Altri e non specificati disturbi del sistema nervoso</i>	-	-	-	-	-	-	-	-	-	-
350-359	Disturbi del sistema nervoso periferico	3	2	-	-	-	5	1	3	2	1
350	<i>Disturbi del nervo trigemino</i>	-	-	-	-	-	-	-	-	-	-
351	<i>Disturbi del nervo facciale</i>	-	-	-	-	-	-	-	-	-	-
352	<i>Disturbi di altri nervi cranici</i>	-	-	-	-	-	-	-	-	-	-
353	<i>Disturbi delle radici e dei plessi nervosi</i>	-	-	-	-	-	-	-	-	-	-
354	<i>Mononeuriti dell'arto superiore e mononeuriti multiple</i>	-	-	-	-	-	-	-	-	-	-

Anni																Totale	Classifi- cazione analitica
20-24	25-29	30-34	35-39	40-44	45-49	50-54	55-59	60-64	65-69	70-74	75-79	80-84	85-89	Oltre 90	N.I.		
5	3	7	10	4	5	8	13	12	19	29	26	17	9	4	-	186	320-326
-	-	1	2	2	1	2	-	1	5	8	4	5	1	1	-	39	320
-	-	-	-	-	-	-	-	-	-	-	-	-	-	-	-	-	321
1	-	1	-	-	1	2	1	2	3	3	2	2	3	1	-	26	322
1	2	3	6	2	3	3	10	6	10	16	17	9	5	2	-	100	323
2	1	2	2	-	-	-	-	2	-	1	3	-	-	-	-	13	324
-	-	-	-	-	-	-	-	-	-	-	-	-	-	-	-	-	325
1	-	-	-	-	-	1	2	1	1	1	-	1	-	-	-	8	326
2	3	5	9	17	22	35	69	164	290	611	1.210	1.438	1.410	1.153	-	6.470	330-337
-	1	1	-	-	-	-	-	-	-	-	-	-	-	-	-	12	330
1	-	-	4	3	2	10	24	75	135	370	812	1.002	1.010	898	-	4.350	331
-	-	-	-	-	1	-	3	19	52	120	291	360	368	235	-	1.449	332
-	1	-	-	4	3	4	3	11	6	17	12	9	8	7	-	85	333
1	-	1	3	3	1	3	2	2	4	-	4	1	1	-	-	26	334
-	1	2	2	6	14	16	36	55	89	100	85	56	19	9	-	507	335
-	-	-	-	1	1	2	1	2	4	4	5	10	4	4	-	39	336
-	-	1	-	-	-	-	-	-	-	-	1	-	-	-	-	2	337
13	13	19	22	33	43	39	52	72	89	122	145	176	176	202	-	1.249	340-349
1	2	3	10	11	25	21	24	30	25	27	19	9	3	2	-	212	340
-	-	1	-	-	-	-	-	-	4	2	7	8	10	8	-	40	341
-	-	-	-	-	1	-	2	2	5	19	33	43	65	83	-	253	342
3	2	1	1	-	2	-	2	1	1	-	-	3	-	-	-	27	343
1	4	3	2	5	4	6	3	10	14	20	34	27	26	17	-	184	344
3	3	8	3	5	5	7	9	11	6	18	13	32	20	20	-	168	345
-	-	-	-	-	-	-	-	-	-	-	-	-	-	-	-	-	346
-	-	-	-	-	-	-	-	-	-	-	-	-	-	-	-	-	347
5	2	3	6	12	6	5	12	17	33	36	36	54	52	71	-	359	348
-	-	-	-	-	-	-	-	1	1	-	3	-	-	1	-	6	349
-	6	2	5	2	5	7	12	20	17	29	33	31	15	7	-	203	350-359
-	-	-	-	-	-	-	-	-	-	-	-	-	-	-	-	-	350
-	-	-	-	-	-	-	-	-	-	-	-	-	-	-	-	-	351
-	-	-	-	-	-	-	-	-	-	-	-	-	1	-	-	1	352
-	-	-	-	-	-	-	-	-	-	-	-	-	-	-	-	-	353
-	-	-	-	-	-	-	-	-	-	-	-	-	-	-	-	-	354

Tavola 2.12 segue - Morti per malattie del sistema nervoso e degli organi dei sensi per età – Femmine –

Classificazione analitica	CAUSE DI MORTE										
		0	1	2	3	4	0-4	5-9	10-14	15-17	18-19
355	<i>Mononeuriti dell'arto inferiore</i>	-	-	-	-	-	-	-	-	-	-
356	<i>Neuropatie periferiche ereditarie ed idiopatiche</i>	-	-	-	-	-	-	-	-	-	-
357	<i>Neuropatie infiammatorie e tossiche</i>	-	-	-	-	-	-	-	-	-	-
358	<i>Disturbi neuromuscolari</i>	-	1	-	-	-	1	-	-	-	-
359	<i>Distrofie muscolari e altre miopatie</i>	3	1	-	-	-	4	1	3	2	1
360-379	Disturbi dell'occhio e dei suoi annessi	-	-	-	-	-	-	-	-	-	1
360	<i>Disturbi del globo oculare</i>	-	-	-	-	-	-	-	-	-	-
361	<i>Distacco ed anomalie della retina</i>	-	-	-	-	-	-	-	-	-	-
362	<i>Altri disturbi della retina</i>	-	-	-	-	-	-	-	-	-	-
363	<i>Infiammaz. e cicatrici corioretiniche e altri dist. della coroida</i>	-	-	-	-	-	-	-	-	-	-
364	<i>Disturbi dell'iride e del corpo ciliare</i>	-	-	-	-	-	-	-	-	-	-
365	<i>Glaucoma</i>	-	-	-	-	-	-	-	-	-	-
366	<i>Cataratta</i>	-	-	-	-	-	-	-	-	-	-
367	<i>Vizi di rifrazione e disturbi dell'accomodazione</i>	-	-	-	-	-	-	-	-	-	-
368	<i>Disturbi visivi</i>	-	-	-	-	-	-	-	-	-	-
369	<i>Cecità e abbassamento della vista</i>	-	-	-	-	-	-	-	-	-	1
370	<i>Cheratite</i>	-	-	-	-	-	-	-	-	-	-
371	<i>Opacità corneale e altri disturbi della cornea</i>	-	-	-	-	-	-	-	-	-	-
372	<i>Disturbi della congiuntiva</i>	-	-	-	-	-	-	-	-	-	-
373	<i>Infiammazioni delle palpebre</i>	-	-	-	-	-	-	-	-	-	-
374	<i>Altri disturbi delle palpebre</i>	-	-	-	-	-	-	-	-	-	-
375	<i>Disturbi dell'apparato lacrimale</i>	-	-	-	-	-	-	-	-	-	-
376	<i>Condizioni patologiche dell'orbita</i>	-	-	-	-	-	-	-	-	-	-
377	<i>Disturbi del nervo e delle vie ottiche</i>	-	-	-	-	-	-	-	-	-	-
378	<i>Strabismo e altri disturbi dei movimenti binoculari</i>	-	-	-	-	-	-	-	-	-	-
379	<i>Altri disturbi dell'occhio</i>	-	-	-	-	-	-	-	-	-	-
380-389	Malattie dell'orecchio e dell'apofisi mastoide	-	-	-	-	-	-	-	-	-	-
380	<i>Disturbi dell'orecchio esterno</i>	-	-	-	-	-	-	-	-	-	-
381	<i>Otite media non suppurativa e dist. della tromba di Eustachio</i>	-	-	-	-	-	-	-	-	-	-
382	<i>Otite media suppurativa e non specificata</i>	-	-	-	-	-	-	-	-	-	-
383	<i>Mastoidite e condizioni morbose correlate</i>	-	-	-	-	-	-	-	-	-	-
384	<i>Altri disturbi della membrana timpanica</i>	-	-	-	-	-	-	-	-	-	-
385	<i>Altri disturbi orecchio medio e mastoide</i>	-	-	-	-	-	-	-	-	-	-
386	<i>Sindromi vertiginose e altri disturbi del sistema vestibolare</i>	-	-	-	-	-	-	-	-	-	-
387	<i>Otosclerosi</i>	-	-	-	-	-	-	-	-	-	-
388	<i>Altri disturbi dell'orecchio</i>	-	-	-	-	-	-	-	-	-	-
389	<i>Sordità</i>	-	-	-	-	-	-	-	-	-	-
Totale		30	9	4	2	5	50	13	11	11	8

- Anno 2002

Anni																Totale	Classifi- cazione analitica
20-24	25-29	30-34	35-39	40-44	45-49	50-54	55-59	60-64	65-69	70-74	75-79	80-84	85-89	Oltre 90	N.I		
-	-	-	-	-	-	-	-	1	1	-	-	3	-	-	-	5	355
-	1	-	-	-	1	-	1	4	3	7	9	12	6	1	-	45	356
-	1	1	2	-	-	1	3	2	4	9	8	2	3	3	-	39	357
-	-	-	1	1	1	-	1	2	4	6	12	11	4	2	-	46	358
-	4	1	2	1	3	6	7	11	5	7	4	3	1	1	-	67	359
-	-	-	1	-	-	-	-	1	-	-	3	1	3	5	-	15	360-379
-	-	-	-	-	-	-	-	-	-	-	-	-	-	-	-	-	360
-	-	-	-	-	-	-	-	-	-	-	-	-	-	-	-	-	361
-	-	-	-	-	-	-	-	-	-	-	1	-	-	-	-	1	362
-	-	-	-	-	-	-	-	-	-	-	-	-	-	-	-	-	363
-	-	-	-	-	-	-	-	-	-	-	-	-	-	-	-	-	364
-	-	-	-	-	-	-	-	-	-	-	1	-	2	1	-	4	365
-	-	-	-	-	-	-	-	-	-	-	-	-	-	1	-	1	366
-	-	-	-	-	-	-	-	-	-	-	-	-	-	-	-	-	367
-	-	-	-	-	-	-	-	-	-	-	-	-	-	-	-	-	368
-	-	-	-	-	-	-	-	1	-	-	1	1	1	2	-	7	369
-	-	-	-	-	-	-	-	-	-	-	-	-	-	-	-	-	370
-	-	-	-	-	-	-	-	-	-	-	-	-	-	-	-	-	371
-	-	-	-	-	-	-	-	-	-	-	-	-	-	-	-	-	372
-	-	-	-	-	-	-	-	-	-	-	-	-	-	1	-	1	373
-	-	-	1	-	-	-	-	-	-	-	-	-	-	-	-	1	374
-	-	-	-	-	-	-	-	-	-	-	-	-	-	-	-	-	375
-	-	-	-	-	-	-	-	-	-	-	-	-	-	-	-	-	376
-	-	-	-	-	-	-	-	-	-	-	-	-	-	-	-	-	377
-	-	-	-	-	-	-	-	-	-	-	-	-	-	-	-	-	378
-	-	-	-	-	-	-	-	-	-	-	-	-	-	-	-	-	379
-	-	-	-	-	-	-	1	2	1	-	2	1	-	-	-	7	380-389
-	-	-	-	-	-	-	-	-	-	-	-	-	-	-	-	-	380
-	-	-	-	-	-	-	-	-	-	-	-	-	-	-	-	-	381
-	-	-	-	-	-	-	-	-	1	-	2	-	-	-	-	3	382
-	-	-	-	-	-	-	-	-	-	-	-	-	-	-	-	-	383
-	-	-	-	-	-	-	-	-	-	-	-	-	-	-	-	-	384
-	-	-	-	-	-	-	-	-	-	-	-	-	-	-	-	-	385
-	-	-	-	-	-	-	-	-	-	-	-	-	-	-	-	-	386
-	-	-	-	-	-	-	-	-	-	-	-	-	-	-	-	-	387
-	-	-	-	-	-	-	1	2	-	-	-	1	-	-	-	4	388
-	-	-	-	-	-	-	-	-	-	-	-	-	-	-	-	-	389
20	25	33	47	56	75	89	147	271	416	791	1.419	1.664	1.613	1.371	-	8.130	

Tavola 2.13 – Morti per malattie del sistema circolatorio per età – Maschi e femmine – Anno 2002

Classifi- cazione analitica	CAUSE DI MORTE	Totale												
		M	F	MF	0	1	2	3	4	0-4	5-9	10-14		
390-392	Reumatismo articolare acuto	4	9	13	-	-	-	-	-	-	-	-	-	-
390	<i>Reumatismo artic. acuto senza menzione di compl. cardiache</i>	-	-	-	-	-	-	-	-	-	-	-	-	-
391	<i>Reumatismo articolare acuto con complicazioni cardiache</i>	4	9	13	-	-	-	-	-	-	-	-	-	-
.0	<i>Pericardite reumatica acuta</i>	2	3	5	-	-	-	-	-	-	-	-	-	-
.1	<i>Endocardite reumatica acuta</i>	2	1	3	-	-	-	-	-	-	-	-	-	-
.2	<i>Miocardite reumatica acuta</i>	-	-	-	-	-	-	-	-	-	-	-	-	-
.8	<i>Altre cardiopatie reumatiche acute</i>	-	3	3	-	-	-	-	-	-	-	-	-	-
.9	<i>Cardiopia reumatica acuta non specificata</i>	-	2	2	-	-	-	-	-	-	-	-	-	-
392	<i>Corea reumatica</i>	-	-	-	-	-	-	-	-	-	-	-	-	-
.0	<i>Con complicazioni cardiache</i>	-	-	-	-	-	-	-	-	-	-	-	-	-
.9	<i>Senza menzione di complicazioni cardiache</i>	-	-	-	-	-	-	-	-	-	-	-	-	-
393-398	Cardiopatie reumatiche croniche	504	1.231	1.735	-	-	-	-	-	-	-	-	-	1
393	<i>Pericardite reumatica cronica</i>	-	1	1	-	-	-	-	-	-	-	-	-	-
394	<i>Malattie della valvola mitrale</i>	232	644	876	-	-	-	-	-	-	-	-	-	-
.0	<i>Stenosi mitralica</i>	31	115	146	-	-	-	-	-	-	-	-	-	-
.1	<i>Insufficienza mitralica reumatica</i>	2	5	7	-	-	-	-	-	-	-	-	-	-
.2	<i>Stenosi mitralica con insufficienza</i>	19	67	86	-	-	-	-	-	-	-	-	-	-
.9	<i>Altre e non specificate</i>	180	457	637	-	-	-	-	-	-	-	-	-	-
395	<i>Malattie della valvola aortica</i>	27	34	61	-	-	-	-	-	-	-	-	-	-
.0	<i>Stenosi aortica reumatica</i>	1	3	4	-	-	-	-	-	-	-	-	-	-
.1	<i>Insufficienza aortica reumatica</i>	1	-	1	-	-	-	-	-	-	-	-	-	-
.2	<i>Stenosi aortica reumatica con insufficienza</i>	14	17	31	-	-	-	-	-	-	-	-	-	-
.9	<i>Altre e non specificate</i>	11	14	25	-	-	-	-	-	-	-	-	-	-
396	<i>Malattie delle valvole mitrale e aortica</i>	208	477	685	-	-	-	-	-	-	-	-	-	-
397	<i>Altre endocarditi</i>	25	43	68	-	-	-	-	-	-	-	-	-	-
.0	<i>Malattie della valvola tricuspide</i>	23	33	56	-	-	-	-	-	-	-	-	-	-
.1	<i>Malattie reumatiche della valvola polmonare</i>	-	-	-	-	-	-	-	-	-	-	-	-	-
.9	<i>Malattie reumatiche dell'endocardio, valvola non specificata</i>	2	10	12	-	-	-	-	-	-	-	-	-	-
398	<i>Altre cardiopatie reumatiche</i>	12	32	44	-	-	-	-	-	-	-	-	-	1
.0	<i>Miocardite reumatica</i>	1	1	2	-	-	-	-	-	-	-	-	-	-
.9	<i>Altre e non specificate</i>	11	31	42	-	-	-	-	-	-	-	-	-	1
401-405	Malattia ipertensiva	7.753	14.140	21.893	-	-	-	-	-	-	-	-	1	1
401	<i>Ipertensione essenziale</i>	1.533	2.283	3.816	-	-	-	-	-	-	-	-	-	1
.0	<i>Specificata come maligna</i>	2	1	3	-	-	-	-	-	-	-	-	-	-
.1	<i>Specificata come benigna</i>	-	-	-	-	-	-	-	-	-	-	-	-	-
.9	<i>Non specificata come maligna o benigna</i>	1.531	2.282	3.813	-	-	-	-	-	-	-	-	-	1
402	<i>Cardiopia ipertensiva</i>	5.338	10.616	15.954	-	-	-	-	-	-	-	-	1	-
.0	<i>Specificata come maligna</i>	-	-	-	-	-	-	-	-	-	-	-	-	-
.1	<i>Specificata come benigna</i>	-	-	-	-	-	-	-	-	-	-	-	-	-
.9	<i>Non specificata come maligna o benigna</i>	5.338	10.616	15.954	-	-	-	-	-	-	-	-	1	-
403	<i>Nefropatia ipertensiva</i>	451	557	1.008	-	-	-	-	-	-	-	-	-	-
.0	<i>Specificata come maligna</i>	-	-	-	-	-	-	-	-	-	-	-	-	-
.1	<i>Specificata come benigna</i>	-	-	-	-	-	-	-	-	-	-	-	-	-
.9	<i>Non specificata come maligna o benigna</i>	451	557	1.008	-	-	-	-	-	-	-	-	-	-

Anni																	Classifi- cazione analitica	
15-17	18-19	20-24	25-29	30-34	35-39	40-44	45-49	50-54	55-59	60-64	65-69	70-74	75-79	80-84	85-89	Oltre 90		N.I.
-	-	-	-	1	-	-	1	-	1	-	2	-	5	3	-	-	-	390-392
-	-	-	-	-	-	-	-	-	-	-	-	-	-	-	-	-	-	390
-	-	-	-	1	-	-	1	-	1	-	2	-	5	3	-	-	-	391
-	-	-	-	-	-	-	1	-	1	-	1	-	2	-	-	-	-	.0
-	-	-	-	-	-	-	-	-	-	-	1	-	1	1	-	-	-	.1
-	-	-	-	-	-	-	-	-	-	-	-	-	-	-	-	-	-	.2
-	-	-	-	1	-	-	-	-	-	-	-	-	1	1	-	-	-	.8
-	-	-	-	-	-	-	-	-	-	-	-	-	1	1	-	-	-	.9
-	-	-	-	-	-	-	-	-	-	-	-	-	-	-	-	-	-	392
-	-	-	-	-	-	-	-	-	-	-	-	-	-	-	-	-	-	.0
-	-	-	-	-	-	-	-	-	-	-	-	-	-	-	-	-	-	.9
-	-	1	5	8	12	14	21	28	67	91	158	283	358	326	244	118	-	393-398
-	-	-	-	-	-	-	-	-	-	-	-	-	1	-	-	-	-	393
-	-	-	3	4	11	9	16	18	33	48	83	151	197	161	88	54	-	394
-	-	-	1	1	1	2	2	4	5	7	11	21	39	32	13	7	-	.0
-	-	-	-	-	-	1	-	1	-	-	-	-	2	3	-	-	-	.1
-	-	-	-	-	1	-	3	2	3	6	9	17	19	15	8	3	-	.2
-	-	-	2	3	9	6	11	11	25	35	63	113	137	111	67	44	-	.9
-	-	-	1	-	-	1	1	-	1	3	6	8	11	13	13	3	-	395
-	-	-	-	-	-	1	-	-	1	-	-	1	-	1	-	-	-	.0
-	-	-	-	-	-	-	-	-	-	-	1	-	-	-	-	-	-	.1
-	-	-	1	-	-	-	1	-	-	-	2	4	9	8	5	1	-	.2
-	-	-	-	-	-	-	-	-	-	3	3	3	2	4	8	2	-	.9
-	-	-	1	3	1	3	3	7	24	32	56	112	134	128	124	57	-	396
-	-	-	-	1	-	1	1	3	7	2	8	5	9	12	17	2	-	397
-	-	-	-	1	-	1	1	1	3	1	7	4	9	11	15	2	-	.0
-	-	-	-	-	-	-	-	-	-	-	-	-	-	-	-	-	-	.1
-	-	-	-	-	-	-	-	2	4	1	1	1	-	1	2	-	-	.9
-	-	1	-	-	-	-	-	-	2	6	5	7	6	12	2	2	-	398
-	-	1	-	-	-	-	-	-	-	-	-	-	-	1	-	-	-	.0
-	-	-	-	-	-	-	-	-	2	6	5	7	6	11	2	2	-	.9
-	-	2	1	8	23	44	79	173	282	474	903	1.676	3.037	3.954	5.440	5.795	-	401-405
-	-	-	1	4	11	19	34	73	106	158	276	366	528	662	742	835	-	401
-	-	-	-	-	-	-	-	-	-	-	1	-	2	-	-	-	-	.0
-	-	-	-	-	-	-	-	-	-	-	-	-	-	-	-	-	-	.1
-	-	-	1	4	11	19	34	73	106	158	275	366	526	662	742	835	-	.9
-	-	-	-	3	9	16	37	80	157	272	534	1.137	2.185	2.897	4.154	4.472	-	402
-	-	-	-	-	-	-	-	-	-	-	-	-	-	-	-	-	-	.0
-	-	-	-	-	-	-	-	-	-	-	-	-	-	-	-	-	-	.1
-	-	-	-	3	9	16	37	80	157	272	534	1.137	2.185	2.897	4.154	4.472	-	.9
-	-	-	-	1	1	6	6	14	12	24	57	105	166	173	244	199	-	403
-	-	-	-	-	-	-	-	-	-	-	-	-	-	-	-	-	-	.0
-	-	-	-	-	-	-	-	-	-	-	-	-	-	-	-	-	-	.1
-	-	-	-	1	1	6	6	14	12	24	57	105	166	173	244	199	-	.9

Tavola 2.13 segue – Morti per malattie del sistema circolatorio per età – Maschi e femmine – Anno 2002

Classificazione analitica	CAUSE DI MORTE	Totale														
		M	F	MF	0	1	2	3	4	0-4	5-9	10-14				
404	<i>Cardiomegalia ipertensiva</i>	431	684	1.115	-	-	-	-	-	-	-	-	-	-	-	-
.0	<i>Specificata come maligna</i>	1	-	1	-	-	-	-	-	-	-	-	-	-	-	-
.1	<i>Specificata come benigna</i>	-	-	-	-	-	-	-	-	-	-	-	-	-	-	-
.9	<i>Non specificata come maligna o benigna</i>	430	684	1.114	-	-	-	-	-	-	-	-	-	-	-	-
405	<i>Ipertensione secondaria</i>	-	-	-	-	-	-	-	-	-	-	-	-	-	-	-
.0	<i>Specificata come maligna</i>	-	-	-	-	-	-	-	-	-	-	-	-	-	-	-
.1	<i>Specificata come benigna</i>	-	-	-	-	-	-	-	-	-	-	-	-	-	-	-
.9	<i>Non specificata come maligna o benigna</i>	-	-	-	-	-	-	-	-	-	-	-	-	-	-	-
410-414	Malattie ischemiche del cuore	39.345	36.035	75.380	-	-	-	-	-	-	-	-	-	-	-	2
410	<i>Infarto miocardico acuto</i>	21.014	15.644	36.658	-	-	-	-	-	-	-	-	-	-	-	1
411	<i>Altre forme acute e subacute di ischemia cardiaca</i>	162	131	293	-	-	-	-	-	-	-	-	-	-	-	-
412	<i>Infarto miocardico progressivo</i>	120	80	200	-	-	-	-	-	-	-	-	-	-	-	-
413	<i>Angina pectoris</i>	258	230	488	-	-	-	-	-	-	-	-	-	-	-	-
414	<i>Altre forme di ischemia cardiaca cronica</i>	17.791	19.950	37.741	-	-	-	-	-	-	-	-	-	-	-	1
.0	<i>Aterosclerosi coronarica</i>	2.896	4.241	7.137	-	-	-	-	-	-	-	-	-	-	-	1
.1	<i>Aneurisma cardiaco</i>	29	26	55	-	-	-	-	-	-	-	-	-	-	-	-
.8	<i>Altre</i>	2.393	1.557	3.950	-	-	-	-	-	-	-	-	-	-	-	-
.9	<i>Non specificata</i>	12.473	14.126	26.599	-	-	-	-	-	-	-	-	-	-	-	-
415-417	Malattie del circolo polmonare	1.503	1.821	3.324	5	-	1	-	-	-	6	1	-	-	-	-
415	<i>Malattia cardiopolmonare acuta</i>	662	1.115	1.777	-	-	1	-	-	-	1	-	-	-	-	-
.0	<i>Cuore polmonare acuto</i>	16	14	30	-	-	1	-	-	-	1	-	-	-	-	-
.1	<i>Embolia polmonare</i>	646	1.101	1.747	-	-	-	-	-	-	-	-	-	-	-	-
416	<i>Malattia cardiopolmonare cronica</i>	839	705	1.544	5	-	-	-	-	-	5	1	-	-	-	-
.0	<i>Ipertensione polmonare primaria</i>	56	80	136	5	-	-	-	-	-	5	1	-	-	-	-
.1	<i>Malattia di cuore da cifoscoliosi</i>	12	16	28	-	-	-	-	-	-	-	-	-	-	-	-
.8	<i>Altre</i>	-	-	-	-	-	-	-	-	-	-	-	-	-	-	-
.9	<i>Malattia cardiopolmonare, non specificata</i>	771	609	1.380	-	-	-	-	-	-	-	-	-	-	-	-
417	<i>Altre malattie del circolo polmonare</i>	2	1	3	-	-	-	-	-	-	-	-	-	-	-	-
.0	<i>Fistola arterovenosa dei vasi polmonari</i>	2	-	2	-	-	-	-	-	-	-	-	-	-	-	-
.1	<i>Aneurisma dell'arteria polmonare</i>	-	-	-	-	-	-	-	-	-	-	-	-	-	-	-
.8	<i>Altre</i>	-	1	1	-	-	-	-	-	-	-	-	-	-	-	-
.9	<i>Non specificata</i>	-	-	-	-	-	-	-	-	-	-	-	-	-	-	-
420-429	Altre malattie del cuore	23.816	32.688	56.504	18	18	8	4	6	54	27	18	-	-	-	-
420.9	<i>Altre e non specificate pericarditi acute</i>	8	3	11	-	-	-	-	-	-	-	-	-	-	-	-
421	<i>Endocardite acuta e subacuta</i>	61	40	101	1	-	-	-	-	-	1	-	-	-	-	-
.0	<i>Endocardite batterica acuta e subacuta</i>	59	38	97	1	-	-	-	-	-	1	-	-	-	-	-
.9	<i>Endocardite acuta, non specificata</i>	2	2	4	-	-	-	-	-	-	-	-	-	-	-	-
422.9	<i>Altre e non specificate miocarditi acute</i>	7	6	13	1	-	-	-	-	-	1	-	-	-	-	-
423	<i>Altre malattie del pericardio</i>	75	50	125	-	-	-	-	-	-	-	-	-	-	-	-
.0	<i>Emopericardio</i>	7	6	13	-	-	-	-	-	-	-	-	-	-	-	-
.1	<i>Pericardite adesiva</i>	2	-	2	-	-	-	-	-	-	-	-	-	-	-	-
.2	<i>Pericardite costrittiva</i>	8	3	11	-	-	-	-	-	-	-	-	-	-	-	-
.8	<i>Altre</i>	-	2	2	-	-	-	-	-	-	-	-	-	-	-	-
.9	<i>Non specificata</i>	58	39	97	-	-	-	-	-	-	-	-	-	-	-	-

Anni																		Classifi- cazione analitica
15-17	18-19	20-24	25-29	30-34	35-39	40-44	45-49	50-54	55-59	60-64	65-69	70-74	75-79	80-84	85-89	Oltre 90	N.I	
-	-	2	-	-	2	3	2	6	7	20	36	68	158	222	300	289	-	404
-	-	-	-	-	-	-	-	-	-	-	-	1	-	-	-	-	-	.0
-	-	-	-	-	-	-	-	-	-	-	-	-	-	-	-	-	-	.1
-	-	2	-	-	2	3	2	6	7	20	36	67	158	222	300	289	-	.9
-	-	-	-	-	-	-	-	-	-	-	-	-	-	-	-	-	-	405
-	-	-	-	-	-	-	-	-	-	-	-	-	-	-	-	-	-	.0
-	-	-	-	-	-	-	-	-	-	-	-	-	-	-	-	-	-	.1
-	-	-	-	-	-	-	-	-	-	-	-	-	-	-	-	-	-	.9
4	3	6	27	73	169	382	716	1.302	1.892	3.250	5.152	8.381	12.625	13.109	14.644	13.643	-	410-414
4	3	5	22	61	135	320	565	985	1.379	2.172	3.275	4.915	6.830	6.178	5.692	4.116	-	410
-	-	-	1	-	1	2	4	5	13	21	34	42	40	46	42	42	-	411
-	-	-	-	-	1	1	2	-	4	10	15	17	47	32	39	32	-	412
-	-	-	-	-	3	2	10	15	11	20	45	65	86	90	76	65	-	413
-	-	1	4	12	29	57	135	297	485	1.027	1.783	3.342	5.622	6.763	8.795	9.388	-	414
-	-	-	2	6	19	19	36	68	106	150	229	407	772	1.052	1.844	2.426	-	.0
-	-	-	1	-	-	-	-	-	1	3	7	6	11	15	6	5	-	.1
-	-	-	1	5	2	8	16	50	80	168	302	498	733	740	732	615	-	.8
-	-	1	-	1	8	30	83	179	298	706	1.245	2.431	4.106	4.956	6.213	6.342	-	.9
-	1	6	6	10	21	17	30	31	58	117	220	378	608	646	685	483	-	415-417
-	1	4	2	8	16	9	18	21	39	72	124	202	317	331	361	251	-	415
-	-	-	-	-	-	-	1	-	1	3	2	3	5	4	7	3	-	.0
-	1	4	2	8	16	9	17	21	38	69	122	199	312	327	354	248	-	.1
-	-	1	4	2	5	8	12	10	19	44	96	176	291	315	324	231	-	416
-	-	1	4	-	3	4	6	3	8	7	15	16	24	20	15	4	-	.0
-	-	-	-	1	-	-	1	-	-	3	4	3	5	8	3	-	-	.1
-	-	-	-	-	-	-	-	-	-	-	-	-	-	-	-	-	-	.8
-	-	-	-	1	2	4	5	7	11	34	77	157	262	287	306	227	-	.9
-	-	1	-	-	-	-	-	-	-	1	-	-	-	-	-	1	-	417
-	-	1	-	-	-	-	-	-	-	1	-	-	-	-	-	-	-	.0
-	-	-	-	-	-	-	-	-	-	-	-	-	-	-	-	-	-	.1
-	-	-	-	-	-	-	-	-	-	-	-	-	-	-	-	1	-	.8
-	-	-	-	-	-	-	-	-	-	-	-	-	-	-	-	-	-	.9
29	19	82	135	177	257	322	441	729	939	1.602	2.445	4.379	7.259	8.683	12.511	16.396	-	420-429
-	-	-	-	1	-	-	-	2	2	-	1	-	2	1	-	2	-	420.9
-	1	1	2	1	2	4	5	4	2	11	14	19	14	10	9	1	-	421
-	1	-	2	1	2	4	5	4	2	11	13	18	14	9	9	1	-	.0
-	-	1	-	-	-	-	-	-	-	-	1	1	-	1	-	-	-	.9
-	-	1	1	3	1	-	1	1	3	-	-	-	1	-	-	-	-	422.9
1	-	1	1	1	-	4	6	5	6	13	15	14	24	18	10	6	-	423
-	-	-	1	-	-	-	1	1	-	2	1	2	4	-	1	-	-	.0
-	-	-	-	-	-	-	1	1	-	-	-	-	-	-	-	-	-	.1
-	-	-	-	-	-	1	-	1	-	1	3	2	1	-	2	-	-	.2
-	-	-	-	-	-	-	-	-	1	-	-	-	1	-	-	-	-	.8
1	-	1	-	1	-	3	4	2	5	10	11	10	18	18	7	6	-	.9

Tavola 2.13 segue – Morti per malattie del sistema circolatorio per età – Maschi e femmine – Anno 2002

Classificazione analitica	CAUSE DI MORTE	Totale											
		M	F	MF	0	1	2	3	4	0-4	5-9	10-14	
424	<i>Altre malattie dell'endocardio</i>	1.295	2.135	3.430	-	2	-	-	-	-	2	1	1
.0	<i>Disturbi della valvola mitrale</i>	287	564	851	-	2	-	-	-	-	2	-	1
.1	<i>Disturbi della valvola aortica</i>	769	1.162	1.931	-	-	-	-	-	-	-	1	-
.2	<i>Disturbi valvola tricuspide, specificati come non reumatici</i>	4	4	8	-	-	-	-	-	-	-	-	-
.3	<i>Disturbi della valvola polmonare</i>	1	2	3	-	-	-	-	-	-	-	-	-
.9	<i>Endocardite, valvola non specificata</i>	234	403	637	-	-	-	-	-	-	-	-	-
425	<i>Miocardipatie</i>	2.536	1.875	4.411	1	2	2	-	1	6	2	7	
.0	<i>Fibrosi endomiocardica</i>	-	1	1	-	-	-	-	-	-	-	-	
.1	<i>Miocardipatia ipertrofica stenosante</i>	4	15	19	-	-	-	-	-	-	-	-	
.2	<i>Malattia di Becker</i>	3	-	3	-	-	-	-	-	-	-	-	
.3	<i>Fibroelastosi endocardica</i>	221	208	429	-	-	-	-	1	1	-	1	
.4	<i>Altre miocardipatie primitive</i>	2.260	1.579	3.839	1	2	2	-	-	5	2	6	
.5	<i>Miocardipatia alcolica</i>	13	1	14	-	-	-	-	-	-	-	-	
.9	<i>Miocardipatia secondaria, non specificata</i>	35	71	106	-	-	-	-	-	-	-	-	
426	<i>Disturbi della conduzione</i>	152	221	373	-	-	-	-	-	-	1	-	
.0	<i>Blocco atrioventricolare completo</i>	50	84	134	-	-	-	-	-	-	-	-	
.1	<i>Altro e non specificato blocco atrioventricolare</i>	45	88	133	-	-	-	-	-	-	-	-	
.2	<i>Blocco di branca sinistra incompleto</i>	-	-	-	-	-	-	-	-	-	-	-	
.3	<i>Altro blocco di branca sinistra</i>	2	-	2	-	-	-	-	-	-	-	-	
.4	<i>Blocco di branca destra</i>	3	2	5	-	-	-	-	-	-	-	-	
.5	<i>Blocco di branca non specificato</i>	1	1	2	-	-	-	-	-	-	-	-	
.6	<i>Altro blocco cardiaco</i>	1	2	3	-	-	-	-	-	-	-	-	
.7	<i>Anomalie della conduzione atrioventricolare</i>	4	2	6	-	-	-	-	-	-	1	-	
.8	<i>Altri</i>	41	36	77	-	-	-	-	-	-	-	-	
.9	<i>Non specificati</i>	5	6	11	-	-	-	-	-	-	-	-	
427	<i>Disturbi del ritmo cardiaco</i>	8.507	10.494	19.001	13	8	3	2	5	31	15	8	
.0	<i>Tachicardia parossistica sopraventricolare</i>	3	12	15	-	-	-	-	-	-	-	-	
.1	<i>Tachicardia parossistica ventricolare</i>	35	42	77	-	-	-	-	-	-	-	-	
.2	<i>Tachicardia parossistica non specificata</i>	4	11	15	-	-	-	-	-	-	-	-	
.3	<i>Fibrillazione e flutter atriali</i>	968	1.812	2.780	-	1	-	-	-	1	-	-	
.4	<i>Fibrillazione e flutter ventricolari</i>	331	260	591	-	-	-	-	-	-	-	1	
.5	<i>Arresto cardiaco</i>	6.905	8.036	14.941	12	7	3	2	5	29	15	7	
.6	<i>Extrasistoli</i>	10	11	21	-	-	-	-	-	-	-	-	
.8	<i>Altri</i>	91	109	200	1	-	-	-	-	1	-	-	
.9	<i>Non specificati</i>	160	201	361	-	-	-	-	-	-	-	-	
428	<i>Insufficienza cardiaca</i>	3.175	4.923	8.098	-	-	1	-	-	1	3	1	
.0	<i>Insufficienza cardiaca congestizia</i>	684	1.173	1.857	-	-	-	-	-	-	1	-	
.1	<i>Insufficienza del cuore sinistro</i>	737	1.067	1.804	-	-	1	-	-	1	-	-	
.9	<i>Non specificata</i>	1.754	2.683	4.437	-	-	-	-	-	-	2	1	
429	<i>Forme e complicazioni mal definite di cardiopatie</i>	8.000	12.941	20.941	2	6	2	2	-	12	5	1	
.0	<i>Miocardite non specificata</i>	1.635	3.327	4.962	-	-	1	2	-	3	-	-	
.1	<i>Degenerazione miocardica</i>	378	746	1.124	-	-	-	-	-	-	-	-	
.2	<i>Malattia cardiovascolare non specificata</i>	2.793	5.068	7.861	-	1	-	-	-	1	1	-	
.3	<i>Cardiomegalia</i>	1.355	933	2.288	-	3	1	-	-	4	1	-	
.4	<i>Disturbi funzionali successivi a chirurgia cardiaca</i>	-	-	-	-	-	-	-	-	-	-	-	
.5	<i>Rottura della corda tendinea</i>	1	-	1	-	-	-	-	-	-	-	-	
.6	<i>Rottura del muscolo papillare</i>	1	-	1	-	-	-	-	-	-	-	-	
.8	<i>Altre</i>	18	17	35	-	-	-	-	-	-	1	-	
.9	<i>Non specificata</i>	1.819	2.850	4.669	2	2	-	-	-	4	2	1	
430-438	<i>Disturbi circolatori dell'encefalo</i>	26.545	39.350	65.895	2	1	1	-	1	5	2	8	
430	<i>Emorragia subaracnoidea</i>	529	801	1.330	-	-	-	-	1	1	-	2	
431	<i>Emorragia cerebrale</i>	4.489	4.600	9.089	-	-	-	-	-	-	1	6	
432	<i>Altre e non specificate emorragie intracraniche</i>	328	286	614	-	-	-	-	-	-	-	-	
.0	<i>Emorragia extradurale non traumatica</i>	8	6	14	-	-	-	-	-	-	-	-	
.1	<i>Emorragia subdurale</i>	308	273	581	-	-	-	-	-	-	-	-	
.9	<i>Emorragia intracranica non specificata</i>	12	7	19	-	-	-	-	-	-	-	-	
433	<i>Occlusione e stenosi delle arterie precerebrali</i>	263	159	422	-	-	-	-	-	-	-	-	
.0	<i>Arteria basilare</i>	31	22	53	-	-	-	-	-	-	-	-	
.1	<i>Arteria carotide</i>	229	135	364	-	-	-	-	-	-	-	-	
.2	<i>Arteria vertebrale</i>	1	-	1	-	-	-	-	-	-	-	-	
.3	<i>Multiple e bilaterali</i>	1	1	2	-	-	-	-	-	-	-	-	
.8	<i>Altre</i>	1	1	2	-	-	-	-	-	-	-	-	
.9	<i>Non specificate</i>	-	-	-	-	-	-	-	-	-	-	-	
434	<i>Occlusione delle arterie cerebrali</i>	1.225	1.685	2.910	2	-	1	-	-	3	1	-	
.0	<i>Tombosi cerebrale</i>	300	425	725	-	-	1	-	-	1	-	-	
.1	<i>Embolia cerebrale</i>	62	140	202	-	-	-	-	-	-	-	-	
.9	<i>Non specificata</i>	863	1.120	1.983	2	-	-	-	-	2	1	-	

Anni																	N.I.	Classificazione analitica
15-17	18-19	20-24	25-29	30-34	35-39	40-44	45-49	50-54	55-59	60-64	65-69	70-74	75-79	80-84	85-89	Oltre 90		
-	3	3	8	7	20	11	29	61	81	119	249	424	705	653	671	382	-	424
-	1	1	2	1	5	3	7	17	26	37	76	113	178	149	139	93	-	.0
-	2	1	3	3	10	2	13	26	33	54	125	230	397	390	412	229	-	.1
-	-	-	-	-	1	1	-	-	-	-	-	-	3	-	1	2	-	.2
-	-	-	-	1	-	-	-	-	-	-	-	-	-	1	1	-	-	.3
-	-	1	3	2	4	5	9	18	22	28	48	81	127	113	118	58	-	.9
9	4	11	11	19	42	39	55	95	137	244	377	579	839	683	648	604	-	425
-	-	-	-	-	-	-	1	-	-	-	-	-	-	-	-	-	-	.0
-	-	-	1	-	-	-	-	-	-	-	3	-	10	2	3	-	-	.1
1	-	-	-	-	-	-	-	-	-	1	-	-	1	-	-	-	-	.2
-	-	2	-	1	9	5	7	7	7	13	27	40	68	76	66	99	-	.3
8	4	9	10	17	33	33	44	86	129	229	344	535	752	594	558	441	-	.4
-	-	-	-	1	-	1	2	2	1	-	3	3	-	1	-	-	-	.5
-	-	-	-	-	-	-	1	-	1	-	1	-	8	10	21	64	-	.9
1	-	1	2	2	2	1	2	3	9	12	16	33	60	55	83	90	-	426
-	-	-	-	-	1	-	-	1	1	3	6	11	21	16	37	37	-	.0
1	-	-	-	1	-	-	1	2	-	4	-	11	22	21	30	40	-	.1
-	-	-	-	-	-	-	-	-	-	-	-	-	-	-	-	-	-	.2
-	-	-	-	-	-	-	-	-	-	-	-	-	-	-	1	1	-	.3
-	-	-	-	-	-	-	-	-	-	-	-	2	-	-	1	2	-	.4
-	-	-	-	-	-	-	-	-	-	-	-	-	-	1	1	-	-	.5
-	-	-	-	-	-	-	-	-	-	-	-	1	-	-	1	1	-	.6
-	-	1	-	1	-	1	-	-	2	-	-	-	-	-	-	-	-	.7
-	-	-	2	-	1	-	1	-	6	4	9	8	14	16	9	7	-	.8
-	-	-	-	-	-	-	-	-	-	1	1	-	3	1	3	2	-	.9
10	9	49	78	101	127	185	251	366	445	723	954	1.593	2.366	2.762	3.884	5.044	-	427
-	-	-	-	1	-	-	-	-	-	1	-	1	2	3	3	4	-	.0
-	-	-	2	1	-	1	-	1	-	2	6	11	12	15	16	10	-	.1
-	-	-	-	-	-	-	-	-	1	1	1	2	2	1	3	4	-	.2
-	-	1	2	2	1	4	2	10	14	29	67	191	340	530	794	792	-	.3
-	-	1	4	6	3	17	7	17	20	55	32	72	94	84	85	93	-	.4
9	9	47	66	87	121	158	236	330	398	618	823	1.283	1.844	2.028	2.853	3.980	-	.5
-	-	-	1	1	-	-	2	-	1	1	1	1	3	2	4	4	-	.6
-	-	-	-	2	-	1	1	2	2	5	9	12	25	30	51	59	-	.8
1	-	-	3	1	2	4	3	6	9	11	15	20	44	69	75	98	-	.9
7	1	10	17	22	18	24	25	49	81	132	242	544	943	1.278	1.999	2.701	-	428
-	-	-	2	1	1	-	4	4	5	15	52	104	236	324	503	605	-	.0
2	1	3	4	3	3	2	2	11	20	33	50	113	196	306	457	597	-	.1
5	-	7	11	18	14	22	19	34	56	84	140	327	511	648	1.039	1.499	-	.9
1	1	5	15	20	45	54	67	143	173	348	577	1.173	2.305	3.223	5.207	7.566	-	429
-	-	-	4	3	6	3	8	10	9	28	42	147	361	639	1.292	2.407	-	.0
-	-	-	-	-	1	1	-	-	2	2	14	32	96	181	325	470	-	.1
-	-	4	4	5	8	13	15	46	62	116	200	401	838	1.245	2.008	2.894	-	.2
-	-	-	5	6	13	29	26	47	62	118	186	281	436	409	390	275	-	.3
-	-	-	-	-	-	-	-	-	-	-	-	-	-	-	-	-	-	.4
-	-	-	-	-	-	-	-	-	-	-	-	-	1	-	-	-	-	.5
-	-	-	-	-	-	-	-	-	-	-	-	1	-	-	-	-	-	.6
-	-	-	-	-	-	2	1	1	2	-	2	6	5	4	5	6	-	.8
1	1	1	2	6	17	6	17	39	36	84	133	305	568	745	1.187	1.514	-	.9
6	9	17	45	70	128	199	349	554	812	1.411	2.604	5.179	10.101	12.509	16.134	15.753	-	430-438
1	3	3	8	13	33	55	83	114	115	136	152	165	199	118	86	43	-	430
1	5	11	21	39	63	95	157	254	352	528	827	1.228	1.790	1.525	1.366	820	-	431
1	-	-	1	1	3	1	10	9	8	15	38	63	124	121	123	96	-	432
-	-	-	-	-	-	-	-	-	1	1	1	-	3	2	3	3	-	.0
1	-	-	1	1	3	1	8	9	6	13	35	60	118	118	119	88	-	.1
-	-	-	-	-	-	-	2	-	1	1	2	3	3	1	1	5	-	.9
-	-	-	-	-	2	5	1	5	17	26	43	77	76	74	60	36	-	433
-	-	-	-	-	1	3	1	2	4	8	5	12	8	5	2	2	-	.0
-	-	-	-	-	1	1	-	3	13	18	37	63	67	69	58	34	-	.1
-	-	-	-	-	-	-	-	-	-	-	-	-	1	-	-	-	-	.2
-	-	-	-	-	-	1	-	-	-	-	-	1	-	-	-	-	-	.3
-	-	-	-	-	-	-	-	-	-	-	1	-	1	-	-	-	-	.8
-	-	-	-	-	-	-	-	-	-	-	-	-	-	-	-	-	-	.9
1	-	-	4	2	3	9	9	17	24	57	110	255	491	580	739	605	-	434
1	-	-	2	-	1	7	3	7	7	19	28	49	106	115	194	185	-	.0
-	-	-	-	-	-	-	1	2	2	2	10	14	26	53	55	37	-	.1
-	-	-	2	2	2	2	5	8	15	36	72	192	359	412	490	383	-	.9

Tavola 2.13 segue – Morti per malattie del sistema circolatorio per età – Maschi e femmine – Anno 2002

Classifi- cazione analitica	CAUSE DI MORTE	Totale											
		M	F	MF	0	1	2	3	4	0-4	5-9	10-14	
435	Ischemia cerebrale transitoria	373	619	992	-	-	-	-	-	-	-	-	-
436	Disturbi circolatori cerebrali acuti mal definiti	12.229	19.453	31.682	-	-	-	-	-	-	-	-	-
437	Altri e mal definiti disturbi circolatori dell'encefalo	6.395	10.813	17.208	-	1	-	-	-	-	1	-	-
.0	Aterosclerosi cerebrale	963	1.841	2.804	-	-	-	-	-	-	-	-	-
.1	Altre malattie cerebrovascolari ischemiche generalizzate	2.190	3.151	5.341	-	1	-	-	-	-	1	-	-
.2	Encefalopatia ipertensiva	75	110	185	-	-	-	-	-	-	-	-	-
.3	Aneurisma cerebrale senza rottura	28	40	68	-	-	-	-	-	-	-	-	-
.4	Arterite cerebrale	2	3	5	-	-	-	-	-	-	-	-	-
.5	Malattia "moyamoya"	-	-	-	-	-	-	-	-	-	-	-	-
.6	Trombosi non piogena dei seni venosi intracranici	-	1	1	-	-	-	-	-	-	-	-	-
.8	Altri	484	734	1.218	-	-	-	-	-	-	-	-	-
.9	Non specificato	2.653	4.933	7.586	-	-	-	-	-	-	-	-	-
438	Postumi delle malattie cerebrovascolari	714	934	1.648	-	-	-	-	-	-	-	-	-
440-448	Malattie delle arterie, arteriole e capillari	5.686	5.327	11.013	1	1	-	-	-	-	2	1	1
440	Aterosclerosi	1.599	2.930	4.529	-	-	-	-	-	-	-	-	-
.0	Dell'aorta	11	14	25	-	-	-	-	-	-	-	-	-
.1	Delle arterie renali	2	2	4	-	-	-	-	-	-	-	-	-
.2	Delle arterie degli arti	193	194	387	-	-	-	-	-	-	-	-	-
.8	Di altre arterie specificate	-	-	-	-	-	-	-	-	-	-	-	-
.9	Generalizzata e non specificata	1.393	2.720	4.113	-	-	-	-	-	-	-	-	-
441	Aneurisma dell'aorta	2.608	937	3.545	-	-	-	-	-	-	-	-	1
.0	Aneurisma disseccante (ogni localizzazione)	420	237	657	-	-	-	-	-	-	-	-	1
.1	Rottura di aneurisma toracico	254	140	394	-	-	-	-	-	-	-	-	-
.2	Aneurisma toracico senza menzione di rottura	148	83	231	-	-	-	-	-	-	-	-	-
.3	Rottura di aneurisma addominale	893	250	1.143	-	-	-	-	-	-	-	-	-
.4	Aneurisma addominale senza menzione di rottura	590	125	715	-	-	-	-	-	-	-	-	-
.5	Rottura di aneurisma aortico, di sede non specificata	162	52	214	-	-	-	-	-	-	-	-	-
.6	Aneurisma aortico di sede non specif., senza menz. di rottura	141	50	191	-	-	-	-	-	-	-	-	-
442	Altri aneurismi	71	29	100	-	-	-	-	-	-	-	-	-
.0	Delle arterie degli arti superiori	-	-	-	-	-	-	-	-	-	-	-	-
.1	Dell'arteria renale	3	2	5	-	-	-	-	-	-	-	-	-
.2	Dell'arteria iliaca	44	11	55	-	-	-	-	-	-	-	-	-
.3	Delle arterie degli arti inferiori	11	1	12	-	-	-	-	-	-	-	-	-
.8	Di altre arterie specificate	8	11	19	-	-	-	-	-	-	-	-	-
.9	Di sede non specificata	5	4	9	-	-	-	-	-	-	-	-	-
443	Altre malattie vascolari periferiche	693	776	1.469	-	-	-	-	-	-	-	-	-
.0	Sindrome di Raynaud	-	7	7	-	-	-	-	-	-	-	-	-
.1	Tromboangiite obliterante (morbo di Buerger).	22	5	27	-	-	-	-	-	-	-	-	-
.8	Altre	-	2	2	-	-	-	-	-	-	-	-	-
.9	Non specificata	671	762	1.433	-	-	-	-	-	-	-	-	-
444	Embolia e trombosi arteriose	449	429	878	-	-	-	-	-	-	-	-	-
.0	Dell'aorta addominale	40	24	64	-	-	-	-	-	-	-	-	-
.1	Di altre parti dell'aorta	8	16	24	-	-	-	-	-	-	-	-	-
.2	Delle arterie degli arti	289	320	609	-	-	-	-	-	-	-	-	-
.8	Di altre arterie specificate	7	13	20	-	-	-	-	-	-	-	-	-
.9	Di arteria non specificata	105	56	161	-	-	-	-	-	-	-	-	-
446	Poliarterite nodosa e arteriti similari	34	50	84	-	1	-	-	-	-	1	-	-
.0	Poliarterite nodosa	18	8	26	-	-	-	-	-	-	-	-	-
.1	Sindrome mucocutanea linfonodale febbrile acuta (MCLS)	1	-	1	-	1	-	-	-	-	1	-	-
.2	Angioite da ipersensibilizzazione	1	1	2	-	-	-	-	-	-	-	-	-
.3	Granuloma letale della linea mediana	-	-	-	-	-	-	-	-	-	-	-	-
.4	Granulomatosi di Wegener	10	14	24	-	-	-	-	-	-	-	-	-
.5	Arterite a cellule giganti	-	7	7	-	-	-	-	-	-	-	-	-
.6	Microangiopatia trombotica	4	19	23	-	-	-	-	-	-	-	-	-
.7	Malattia di Takayasu	-	1	1	-	-	-	-	-	-	-	-	-
447	Altri disturbi delle arterie e delle arteriole	228	170	398	1	-	-	-	-	-	1	1	-
.0	Fistola arterovenosa acquisita	-	-	-	-	-	-	-	-	-	-	-	-
.1	Stenosi di arterie	14	9	23	-	-	-	-	-	-	-	-	-
.2	Rottura di arterie	25	5	30	-	-	-	-	-	-	-	-	-
.3	Iperplasia dell'arteria renale	-	-	-	-	-	-	-	-	-	-	-	-
.4	Sindrome di compressione dell'arteria celiaca	-	-	-	-	-	-	-	-	-	-	-	-
.5	Necrosi di arterie	-	-	-	-	-	-	-	-	-	-	-	-
.6	Arterite non specificata	25	38	63	-	-	-	-	-	-	-	1	-
.8	Altri	2	2	4	1	-	-	-	-	-	1	-	-
.9	Non specificati	162	116	278	-	-	-	-	-	-	-	-	-

Anni																	N.I.	Classificazione analitica
15-17	18-19	20-24	25-29	30-34	35-39	40-44	45-49	50-54	55-59	60-64	65-69	70-74	75-79	80-84	85-89	Oltre 90		
-	-	-	-	-	-	-	1	1	2	4	20	49	106	163	296	350	-	435
2	-	2	4	7	12	23	61	107	189	457	983	2.319	4.961	6.402	8.383	7.770	-	436
-	1	1	6	8	12	9	26	45	94	167	375	897	2.092	3.228	4.647	5.599	-	437
-	-	-	-	-	-	-	-	1	3	9	19	92	246	459	859	1.116	-	.0
-	1	1	3	6	6	5	18	20	62	101	201	394	860	1.060	1.302	1.300	-	.1
-	-	-	-	-	1	-	1	4	4	2	8	12	36	32	50	35	-	.2
-	-	-	2	-	1	2	4	7	5	4	15	11	9	2	4	2	-	.3
-	-	-	-	-	-	-	-	1	-	-	1	-	1	-	2	-	-	.4
-	-	-	-	-	-	-	-	-	-	-	-	-	-	-	-	-	-	.5
-	-	-	-	1	-	-	-	-	-	-	-	-	-	-	-	-	-	.6
-	-	-	-	-	1	1	1	1	4	9	28	77	155	238	322	381	-	.8
-	-	-	1	1	3	1	2	11	16	42	103	311	785	1.437	2.108	2.765	-	.9
-	-	-	1	-	-	2	1	2	11	21	56	126	262	298	434	434	-	438
-	1	5	11	15	16	36	47	109	187	322	605	1.006	1.665	1.811	2.280	2.893	-	440-448
-	-	-	-	2	1	4	6	7	10	34	87	148	402	633	1.225	1.970	-	440
-	-	-	-	-	-	-	-	1	-	3	3	4	2	2	8	2	-	.0
-	-	-	-	-	-	-	-	-	-	-	-	1	2	-	1	-	-	.1
-	-	-	-	1	-	-	-	-	5	3	12	25	42	70	95	134	-	.2
-	-	-	-	-	-	-	-	-	-	-	-	-	-	-	-	-	-	.8
-	-	-	-	1	1	4	6	6	5	28	72	118	356	561	1.121	1.834	-	.9
-	-	3	7	8	11	26	32	75	133	191	366	575	770	653	431	263	-	441
-	-	-	1	4	3	16	19	45	57	63	87	104	112	85	38	22	-	.0
-	-	1	5	3	4	4	4	7	23	22	48	87	72	69	29	16	-	.1
-	-	1	1	-	1	2	2	6	5	16	32	48	54	34	20	9	-	.2
-	-	-	-	1	-	-	4	11	25	42	101	172	254	232	191	110	-	.3
-	-	1	-	-	-	-	-	2	10	28	55	108	187	152	97	75	-	.4
-	-	-	-	-	2	2	3	3	12	9	29	26	45	42	28	13	-	.5
-	-	-	-	-	1	2	-	1	1	11	14	30	46	39	28	18	-	.6
-	-	1	1	-	1	1	1	1	2	2	9	13	20	18	16	14	-	442
-	-	-	-	-	-	-	-	-	-	-	-	-	-	-	-	-	-	.0
-	-	-	-	-	-	-	-	-	-	-	-	2	1	1	-	1	-	.1
-	-	-	-	-	-	-	1	-	1	1	4	7	12	11	10	8	-	.2
-	-	-	-	-	-	-	-	-	-	-	-	1	3	2	4	2	-	.3
-	-	1	1	-	1	1	-	1	-	1	3	2	3	2	1	2	-	.8
-	-	-	-	-	-	-	-	-	1	-	2	1	1	2	1	1	-	.9
-	-	-	-	1	-	1	1	8	18	30	71	116	240	260	351	372	-	443
-	-	-	-	-	-	-	-	-	-	-	1	2	2	2	2	-	-	.0
-	-	-	-	1	-	-	-	-	3	1	2	2	8	4	2	4	-	.1
-	-	-	-	-	-	-	-	-	-	1	-	-	-	-	1	-	-	.8
-	-	-	-	-	1	1	8	15	29	68	113	230	254	346	368	-	-	.9
-	-	-	1	-	-	1	5	7	13	38	41	80	133	167	188	204	-	444
-	-	-	1	-	-	-	-	3	2	7	4	11	12	7	11	6	-	.0
-	-	-	-	-	-	-	-	-	2	2	2	2	4	3	8	1	-	.1
-	-	-	-	-	-	1	4	4	8	28	23	45	79	111	133	173	-	.2
-	-	-	-	-	-	-	-	-	-	1	1	1	6	5	3	3	-	.8
-	-	-	-	-	-	-	1	-	1	-	11	21	32	41	33	21	-	.9
-	-	1	1	3	3	3	2	7	3	12	8	15	12	6	3	4	-	446
-	-	-	-	2	-	1	-	1	1	3	4	4	3	3	2	2	-	.0
-	-	-	-	-	-	-	-	-	-	-	-	-	-	-	-	-	-	.1
-	-	-	1	-	-	-	-	-	-	-	-	1	-	-	-	-	-	.2
-	-	-	-	-	-	-	-	-	-	-	-	-	-	-	-	-	-	.3
-	-	-	-	-	-	-	-	-	-	-	-	-	-	-	-	-	-	.4
-	-	-	-	1	1	1	-	3	-	6	3	6	3	-	-	-	-	.4
-	-	-	-	-	-	-	-	-	-	-	-	1	2	2	1	1	-	.5
-	-	1	-	-	2	1	2	2	2	3	1	3	4	1	-	1	-	.6
-	-	-	-	-	-	-	-	1	-	-	-	-	-	-	-	-	-	.7
-	1	-	1	1	-	-	-	4	7	15	22	56	86	73	64	66	-	447
-	-	-	-	-	-	-	-	-	-	-	-	-	-	-	-	-	-	.0
-	-	-	-	-	-	-	-	-	-	1	-	2	6	5	7	2	-	.1
-	-	-	-	-	-	-	-	-	3	5	2	9	6	2	2	1	-	.2
-	-	-	-	-	-	-	-	-	-	-	-	-	-	-	-	-	-	.3
-	-	-	-	-	-	-	-	-	-	-	-	-	-	-	-	-	-	.4
-	-	-	-	-	-	-	-	-	-	-	-	-	-	-	-	-	-	.5
-	1	-	-	1	-	-	-	3	6	9	16	9	7	10	-	-	-	.6
-	-	-	-	-	-	-	-	-	-	-	-	1	1	-	-	1	-	.8
-	-	-	1	-	-	-	-	4	1	3	11	28	64	59	45	62	-	.9

Tavola 2.13 segue – Morti per malattie del sistema circolatorio per età – Maschi e femmine – Anno 2002

Classifi- cazione analitica	CAUSE DI MORTE	Totale															
		M	F	MF	0	1	2	3	4	0-4	5-9	10-14					
448	<i>Malattie dei capillari</i>	4	6	10	-	-	-	-	-	-	-	-	-	-	-	-	-
.0	<i>Teleangectasia emorragica ereditaria</i>	4	6	10	-	-	-	-	-	-	-	-	-	-	-	-	-
.1	<i>Nevo, non neoplastico</i>	-	-	-	-	-	-	-	-	-	-	-	-	-	-	-	-
.9	<i>Altre e non specificate</i>	-	-	-	-	-	-	-	-	-	-	-	-	-	-	-	-
451-459	<i>Mallatie delle vene e vasi linfatici e altre mal. del sist. circolat.</i>	570	871	1.441	1	-	-	-	-	-	-	-	1	1	1	-	-
451	<i>Flebite e tromboflebite</i>	195	403	598	-	-	-	-	-	-	-	-	-	-	-	-	-
.0	<i>Dei vasi superficiali degli arti inferiori</i>	2	11	13	-	-	-	-	-	-	-	-	-	-	-	-	-
.1	<i>Dei vasi profondi degli arti inferiori</i>	69	134	203	-	-	-	-	-	-	-	-	-	-	-	-	-
.2	<i>Degli arti inferiori non specificati</i>	114	214	328	-	-	-	-	-	-	-	-	-	-	-	-	-
.8	<i>Di altre sedi</i>	-	4	4	-	-	-	-	-	-	-	-	-	-	-	-	-
.9	<i>Di sede non specificata</i>	10	40	50	-	-	-	-	-	-	-	-	-	-	-	-	-
452	<i>Trombosi della vena porta</i>	10	7	17	-	-	-	-	-	-	-	-	-	-	-	-	-
453	<i>Embolia e trombosi di altre vene</i>	38	58	96	-	-	-	-	-	-	-	-	-	-	-	-	-
.0	<i>Sindrome di Budd-Chiari</i>	2	3	5	-	-	-	-	-	-	-	-	-	-	-	-	-
.1	<i>Tromboflebite migrante</i>	1	-	1	-	-	-	-	-	-	-	-	-	-	-	-	-
.2	<i>Della vena cava</i>	9	4	13	-	-	-	-	-	-	-	-	-	-	-	-	-
.3	<i>Della vena renale</i>	-	-	-	-	-	-	-	-	-	-	-	-	-	-	-	-
.8	<i>Di altre vene specificate</i>	15	29	44	-	-	-	-	-	-	-	-	-	-	-	-	-
.9	<i>Di sede non specificata</i>	11	22	33	-	-	-	-	-	-	-	-	-	-	-	-	-
454	<i>Varici degli arti inferiori</i>	10	33	43	-	-	-	-	-	-	-	-	-	-	-	-	-
.0	<i>Con ulcera</i>	2	3	5	-	-	-	-	-	-	-	-	-	-	-	-	-
.1	<i>Con infiammazione</i>	-	1	1	-	-	-	-	-	-	-	-	-	-	-	-	-
.2	<i>Con ulcera e infiammazione</i>	-	2	2	-	-	-	-	-	-	-	-	-	-	-	-	-
.9	<i>Senza menzione di ulcera o infiammazione</i>	8	27	35	-	-	-	-	-	-	-	-	-	-	-	-	-
455	<i>Emorroidi</i>	1	2	3	-	-	-	-	-	-	-	-	-	-	-	-	-
.0	<i>Emorroidi interne, senza menzione di complicazioni</i>	-	-	-	-	-	-	-	-	-	-	-	-	-	-	-	-
.1	<i>Emorroidi interne trombizzate</i>	-	-	-	-	-	-	-	-	-	-	-	-	-	-	-	-
.2	<i>Emorroidi interne con altre complicazioni</i>	-	-	-	-	-	-	-	-	-	-	-	-	-	-	-	-
.3	<i>Emorroidi esterne, senza menzione di complicazioni</i>	-	-	-	-	-	-	-	-	-	-	-	-	-	-	-	-
.4	<i>Emorroidi esterne trombizzate</i>	-	-	-	-	-	-	-	-	-	-	-	-	-	-	-	-
.5	<i>Emorroidi esterne con altre complicazioni</i>	-	-	-	-	-	-	-	-	-	-	-	-	-	-	-	-
.6	<i>Emorroidi non specificate, senza menzione di complicazioni</i>	1	1	2	-	-	-	-	-	-	-	-	-	-	-	-	-
.7	<i>Emorroidi non specificate trombizzate</i>	-	-	-	-	-	-	-	-	-	-	-	-	-	-	-	-
.8	<i>Emorroidi non specificate con altre complicazioni</i>	-	1	1	-	-	-	-	-	-	-	-	-	-	-	-	-
.9	<i>Lembi cutanei emorroidari residui</i>	-	-	-	-	-	-	-	-	-	-	-	-	-	-	-	-
456	<i>Varici di altre sedi</i>	39	25	64	-	-	-	-	-	-	-	-	-	-	-	-	-
.0	<i>Varici esofagee con sanguinamento</i>	21	11	32	-	-	-	-	-	-	-	-	-	-	-	-	-
.1	<i>Varici esofagee senza menzione di sanguinamento</i>	17	14	31	-	-	-	-	-	-	-	-	-	-	-	-	-
.3	<i>Varici sottolinguali</i>	-	-	-	-	-	-	-	-	-	-	-	-	-	-	-	-
.4	<i>Varicocele</i>	-	-	-	-	-	-	-	-	-	-	-	-	-	-	-	-
.5	<i>Varici pelviche</i>	-	-	-	-	-	-	-	-	-	-	-	-	-	-	-	-
.6	<i>Varici vulvari</i>	-	-	-	-	-	-	-	-	-	-	-	-	-	-	-	-
.8	<i>Altre</i>	1	-	1	-	-	-	-	-	-	-	-	-	-	-	-	-
457	<i>Disturbi non infettivi dei vasi linfatici</i>	8	14	22	1	-	-	-	-	-	-	-	1	-	-	-	-
.0	<i>Sindrome linfedematosa postmastectomia</i>	-	-	-	-	-	-	-	-	-	-	-	-	-	-	-	-
.1	<i>Altri linfoedemi</i>	4	12	16	-	-	-	-	-	-	-	-	-	-	-	-	-
.2	<i>Linfangite</i>	2	2	4	-	-	-	-	-	-	-	-	-	-	-	-	-
.8	<i>Altri disturbi non infettivi dei vasi linfatici</i>	2	-	2	1	-	-	-	-	-	-	-	1	-	-	-	-
.9	<i>Non specificato</i>	-	-	-	-	-	-	-	-	-	-	-	-	-	-	-	-
458	<i>Ipotensione</i>	58	102	160	-	-	-	-	-	-	-	-	-	-	1	-	-
.0	<i>Ipotensione ortostatica</i>	-	-	-	-	-	-	-	-	-	-	-	-	-	-	-	-
.1	<i>Ipotensione cronica</i>	-	-	-	-	-	-	-	-	-	-	-	-	-	-	-	-
.9	<i>Non specificata</i>	58	102	160	-	-	-	-	-	-	-	-	-	-	1	-	-
459	<i>Altri disturbi del sistema circolatorio</i>	211	227	438	-	-	-	-	-	-	-	-	-	-	-	-	1
.0	<i>Emorragia, non specificata</i>	49	45	94	-	-	-	-	-	-	-	-	-	-	-	-	-
.1	<i>Sindrome postflebitica</i>	-	-	-	-	-	-	-	-	-	-	-	-	-	-	-	-
.2	<i>Compressione venosa</i>	1	-	1	-	-	-	-	-	-	-	-	-	-	-	-	-
.8	<i>Altri</i>	-	-	-	-	-	-	-	-	-	-	-	-	-	-	-	-
.9	<i>Non specificato</i>	161	182	343	-	-	-	-	-	-	-	-	-	-	-	-	1
Totale		105.726	131.472	237.198	27	20	10	4	7	68	33	32					

Anni																	N.I.	Classifi- cazione analitica
15-17	18-19	20-24	25-29	30-34	35-39	40-44	45-49	50-54	55-59	60-64	65-69	70-74	75-79	80-84	85-89	Oltre 90		
-	-	-	-	-	-	-	-	-	1	-	1	3	2	1	2	-	-	448
-	-	-	-	-	-	-	-	-	1	-	1	3	2	1	2	-	-	.0
-	-	-	-	-	-	-	-	-	-	-	-	-	-	-	-	-	-	.1
-	-	-	-	-	-	-	-	-	-	-	-	-	-	-	-	-	-	.9
1	-	1	4	7	7	15	19	34	35	47	94	124	192	215	283	360	-	451-459
1	-	-	2	3	4	7	8	12	8	26	35	53	82	102	127	128	-	451
-	-	-	-	-	-	-	-	-	1	1	1	-	1	2	3	4	-	.0
1	-	-	1	1	-	2	2	5	3	6	12	26	26	40	33	45	-	.1
-	-	-	1	2	4	4	5	6	4	17	22	24	45	50	77	67	-	.2
-	-	-	-	-	-	-	-	-	-	-	-	1	2	-	1	-	-	.8
-	-	-	-	-	-	1	1	1	-	2	-	2	8	10	13	12	-	.9
-	-	-	-	-	-	-	-	2	1	2	1	3	2	5	1	-	-	452
-	-	-	-	-	-	2	1	6	5	1	11	13	11	12	17	17	-	453
-	-	-	-	-	-	1	-	1	1	-	-	1	-	1	-	-	-	.0
-	-	-	-	-	-	-	-	-	-	-	1	-	-	-	-	-	-	.1
-	-	-	-	-	-	-	-	-	2	-	2	3	2	2	1	1	-	.2
-	-	-	-	-	-	-	-	-	-	-	-	-	-	-	-	-	-	.3
-	-	-	-	-	-	1	-	4	1	1	7	4	7	5	7	7	-	.8
-	-	-	-	-	-	-	1	1	1	-	1	5	2	4	9	9	-	.9
-	-	-	-	-	-	-	1	1	1	4	6	1	9	5	8	7	-	454
-	-	-	-	-	-	-	-	-	-	-	1	1	-	2	1	-	-	.0
-	-	-	-	-	-	-	-	-	-	-	-	-	-	-	1	-	-	.1
-	-	-	-	-	-	-	-	-	-	-	-	-	-	-	1	1	-	.2
-	-	-	-	-	-	-	1	1	1	4	5	-	9	3	5	6	-	.9
-	-	-	-	-	-	-	-	-	-	-	1	-	1	-	1	-	-	455
-	-	-	-	-	-	-	-	-	-	-	-	-	-	-	-	-	-	.0
-	-	-	-	-	-	-	-	-	-	-	-	-	-	-	-	-	-	.1
-	-	-	-	-	-	-	-	-	-	-	-	-	-	-	-	-	-	.2
-	-	-	-	-	-	-	-	-	-	-	-	-	-	-	-	-	-	.3
-	-	-	-	-	-	-	-	-	-	-	-	-	-	-	-	-	-	.4
-	-	-	-	-	-	-	-	-	-	-	-	-	-	-	-	-	-	.5
-	-	-	-	-	-	-	-	-	-	-	1	-	-	-	1	-	-	.6
-	-	-	-	-	-	-	-	-	-	-	-	-	-	-	-	-	-	.7
-	-	-	-	-	-	-	-	-	-	-	-	-	1	-	-	-	-	.8
-	-	-	-	-	-	-	-	-	-	-	-	-	-	-	-	-	-	.9
-	-	-	-	1	-	2	4	6	5	1	10	14	7	5	4	5	-	456
-	-	-	-	-	-	2	4	4	3	1	5	4	3	2	2	2	-	.0
-	-	-	-	1	-	-	-	2	1	-	5	10	4	3	2	3	-	.1
-	-	-	-	-	-	-	-	-	-	-	-	-	-	-	-	-	-	.3
-	-	-	-	-	-	-	-	-	-	-	-	-	-	-	-	-	-	.4
-	-	-	-	-	-	-	-	-	-	-	-	-	-	-	-	-	-	.5
-	-	-	-	-	-	-	-	-	-	-	-	-	-	-	-	-	-	.6
-	-	-	-	-	-	-	-	-	1	-	-	-	-	-	-	-	-	.8
-	-	-	-	-	-	-	-	-	1	2	-	1	4	7	4	2	-	457
-	-	-	-	-	-	-	-	-	-	-	-	-	-	-	-	-	-	.0
-	-	-	-	-	-	-	-	-	1	1	-	1	2	6	3	2	-	.1
-	-	-	-	-	-	-	-	-	-	1	-	-	2	-	1	-	-	.2
-	-	-	-	-	-	-	-	-	-	-	-	-	-	1	-	-	-	.8
-	-	-	-	-	-	-	-	-	-	-	-	-	-	-	-	-	-	.9
-	-	-	-	1	1	-	-	2	4	3	8	14	22	23	31	50	-	458
-	-	-	-	-	-	-	-	-	-	-	-	-	-	-	-	-	-	.0
-	-	-	-	-	-	-	-	-	-	-	-	-	-	-	-	-	-	.1
-	-	-	-	1	1	-	-	2	4	3	8	14	22	23	31	50	-	.9
-	-	1	2	2	2	4	5	5	10	8	22	25	54	56	90	151	-	459
-	-	1	2	1	1	2	3	2	6	6	6	14	14	16	9	11	-	.0
-	-	-	-	-	-	-	-	-	-	-	-	-	-	-	-	-	-	.1
-	-	-	-	-	-	-	-	-	-	-	1	-	-	-	-	-	-	.2
-	-	-	-	-	-	-	-	-	-	-	-	-	-	-	-	-	-	.8
-	-	-	-	1	1	2	2	3	4	2	15	11	40	40	81	140	-	.9
40	33	120	234	369	633	1.029	1.703	2.960	4.273	7.314	12.183	21.406	35.850	41.256	52.221	55.441	-	

Tavola 2.14 – Morti per malattie del sistema circolatorio per età – Femmine – Anno 2002

Classificazione analitica	CAUSE DI MORTE													
		0	1	2	3	4	0-4	5-9	10-14	15-17	18-19			
390-392	Reumatismo articolare acuto	-	-	-	-	-	-	-	-	-	-	-	-	-
390	<i>Reumatismo articolare acuto senza menz. di compl. cardiache</i>	-	-	-	-	-	-	-	-	-	-	-	-	-
391	<i>Reumatismo articolare acuto con complicazioni cardiache</i>	-	-	-	-	-	-	-	-	-	-	-	-	-
.0	<i>Pericardite reumatica acuta</i>	-	-	-	-	-	-	-	-	-	-	-	-	-
.1	<i>Endocardite reumatica acuta</i>	-	-	-	-	-	-	-	-	-	-	-	-	-
.2	<i>Miocardite reumatica acuta</i>	-	-	-	-	-	-	-	-	-	-	-	-	-
.8	<i>Altre cardiopatie reumatiche acute</i>	-	-	-	-	-	-	-	-	-	-	-	-	-
.9	<i>Cardiopatia reumatica acuta non specificata</i>	-	-	-	-	-	-	-	-	-	-	-	-	-
392	<i>Corea reumatica</i>	-	-	-	-	-	-	-	-	-	-	-	-	-
.0	<i>Con complicazioni cardiache</i>	-	-	-	-	-	-	-	-	-	-	-	-	-
.9	<i>Senza menzione di complicazioni cardiache</i>	-	-	-	-	-	-	-	-	-	-	-	-	-
393-398	Cardiopatie reumatiche croniche	-	-	-	-	-	-	-	-	-	1	-	-	-
393	<i>Pericardite reumatica cronica</i>	-	-	-	-	-	-	-	-	-	-	-	-	-
394	<i>Malattie della valvola mitrale</i>	-	-	-	-	-	-	-	-	-	-	-	-	-
.0	<i>Stenosi mitralica</i>	-	-	-	-	-	-	-	-	-	-	-	-	-
.1	<i>Insufficienza mitralica reumatica</i>	-	-	-	-	-	-	-	-	-	-	-	-	-
.2	<i>Stenosi mitralica con insufficienza</i>	-	-	-	-	-	-	-	-	-	-	-	-	-
.9	<i>Altre e non specificate</i>	-	-	-	-	-	-	-	-	-	-	-	-	-
395	<i>Malattie della valvola aortica</i>	-	-	-	-	-	-	-	-	-	-	-	-	-
.0	<i>Stenosi aortica reumatica</i>	-	-	-	-	-	-	-	-	-	-	-	-	-
.1	<i>Insufficienza aortica reumatica</i>	-	-	-	-	-	-	-	-	-	-	-	-	-
.2	<i>Stenosi aortica reumatica con insufficienza</i>	-	-	-	-	-	-	-	-	-	-	-	-	-
.9	<i>Altre e non specificate</i>	-	-	-	-	-	-	-	-	-	-	-	-	-
396	<i>Malattie delle valvole mitrale e aortica</i>	-	-	-	-	-	-	-	-	-	-	-	-	-
397	<i>Altre endocarditi</i>	-	-	-	-	-	-	-	-	-	-	-	-	-
.0	<i>Malattie della valvola tricuspide</i>	-	-	-	-	-	-	-	-	-	-	-	-	-
.1	<i>Malattie reumatiche della valvola polmonare</i>	-	-	-	-	-	-	-	-	-	-	-	-	-
.9	<i>Malattie reumatiche dell'endocardio, valvola non specificata</i>	-	-	-	-	-	-	-	-	-	-	-	-	-
398	<i>Altre cardiopatie reumatiche</i>	-	-	-	-	-	-	-	-	-	1	-	-	-
.0	<i>Miocardite reumatica</i>	-	-	-	-	-	-	-	-	-	-	-	-	-
.9	<i>Altre e non specificate</i>	-	-	-	-	-	-	-	-	-	1	-	-	-
401-405	Malattia ipertensiva	-	-	-	-	-	-	-	-	-	1	-	-	-
401	<i>Ipertensione essenziale</i>	-	-	-	-	-	-	-	-	-	1	-	-	-
.0	<i>Specificata come maligna</i>	-	-	-	-	-	-	-	-	-	-	-	-	-
.1	<i>Specificata come benigna</i>	-	-	-	-	-	-	-	-	-	-	-	-	-
.9	<i>Non specificata come maligna o benigna</i>	-	-	-	-	-	-	-	-	-	1	-	-	-
402	<i>Cardiopatia ipertensiva</i>	-	-	-	-	-	-	-	-	-	-	-	-	-
.0	<i>Specificata come maligna</i>	-	-	-	-	-	-	-	-	-	-	-	-	-
.1	<i>Specificata come benigna</i>	-	-	-	-	-	-	-	-	-	-	-	-	-
.9	<i>Non specificata come maligna o benigna</i>	-	-	-	-	-	-	-	-	-	-	-	-	-
403	<i>Nefropatia ipertensiva</i>	-	-	-	-	-	-	-	-	-	-	-	-	-
.0	<i>Specificata come maligna</i>	-	-	-	-	-	-	-	-	-	-	-	-	-
.1	<i>Specificata come benigna</i>	-	-	-	-	-	-	-	-	-	-	-	-	-
.9	<i>Non specificata come maligna o benigna</i>	-	-	-	-	-	-	-	-	-	-	-	-	-

Anni																Totale	Classifi- cazione analitica
20-24	25-29	30-34	35-39	40-44	45-49	50-54	55-59	60-64	65-69	70-74	75-79	80-84	85-89	Oltre 90	N.I		
-	-	1	-	-	1	-	1	-	-	-	4	2	-	-	-	9	390-392
-	-	-	-	-	-	-	-	-	-	-	-	-	-	-	-	-	390
-	-	1	-	-	1	-	1	-	-	-	4	2	-	-	-	9	391
-	-	-	-	-	1	-	1	-	-	-	1	-	-	-	-	3	.0
-	-	-	-	-	-	-	-	-	-	-	1	-	-	-	-	1	.1
-	-	-	-	-	-	-	-	-	-	-	-	-	-	-	-	-	.2
-	-	1	-	-	-	-	-	-	-	-	1	1	-	-	-	3	.8
-	-	-	-	-	-	-	-	-	-	-	1	1	-	-	-	2	.9
-	-	-	-	-	-	-	-	-	-	-	-	-	-	-	-	-	392
-	-	-	-	-	-	-	-	-	-	-	-	-	-	-	-	-	.0
-	-	-	-	-	-	-	-	-	-	-	-	-	-	-	-	-	.9
-	3	5	3	8	14	14	43	62	94	189	262	248	188	97	-	1.231	393-398
-	-	-	-	-	-	-	-	-	-	-	1	-	-	-	-	1	393
-	2	3	3	6	12	11	22	31	53	103	149	138	67	44	-	644	394
-	1	1	-	1	2	3	3	6	8	15	29	30	10	6	-	115	.0
-	-	-	-	-	-	1	-	-	-	-	2	2	-	-	-	5	.1
-	-	-	-	-	2	1	2	2	9	15	15	13	6	2	-	67	.2
-	1	2	3	5	8	6	17	23	36	73	103	93	51	36	-	457	.9
-	1	-	-	-	-	-	1	1	2	4	6	8	8	3	-	34	395
-	-	-	-	-	-	-	1	-	-	1	-	1	-	-	-	3	.0
-	-	-	-	-	-	-	-	-	-	-	-	-	-	-	-	-	.1
-	1	-	-	-	-	-	-	-	-	1	5	5	4	1	-	17	.2
-	-	-	-	-	-	-	-	1	2	2	1	2	4	2	-	14	.9
-	-	1	-	2	2	13	23	34	74	95	85	98	48	-	477	396	
-	-	1	-	-	-	1	6	2	2	2	7	8	13	1	-	43	397
-	-	1	-	-	-	-	2	1	1	2	7	7	11	1	-	33	.0
-	-	-	-	-	-	-	-	-	-	-	-	-	-	-	-	-	.1
-	-	-	-	-	-	1	4	1	1	-	-	1	2	-	-	10	.9
-	-	-	-	-	-	-	1	5	3	6	4	9	2	1	-	32	398
-	-	-	-	-	-	-	-	-	-	-	-	1	-	-	-	1	.0
-	-	-	-	-	-	1	5	3	6	4	8	2	1	-	-	31	.9
-	-	4	9	19	22	54	82	178	381	813	1.736	2.509	3.863	4.469	-	14.140	401-405
-	-	1	4	5	11	24	29	60	95	173	287	392	533	668	-	2.283	401
-	-	-	-	-	-	-	-	-	-	-	1	-	-	-	-	1	.0
-	-	-	-	-	-	-	-	-	-	-	-	-	-	-	-	-	.1
-	-	1	4	5	11	24	29	60	95	173	286	392	533	668	-	2.282	.9
-	-	3	3	10	8	20	46	100	242	569	1.300	1.879	2.977	3.459	-	10.616	402
-	-	-	-	-	-	-	-	-	-	-	-	-	-	-	-	-	.0
-	-	-	-	-	-	-	-	-	-	-	-	-	-	-	-	-	.1
-	-	3	3	10	8	20	46	100	242	569	1.300	1.879	2.977	3.459	-	10.616	.9
-	-	-	1	3	2	7	5	11	24	43	77	95	154	135	-	557	403
-	-	-	-	-	-	-	-	-	-	-	-	-	-	-	-	-	.0
-	-	-	-	-	-	-	-	-	-	-	-	-	-	-	-	-	.1
-	-	-	1	3	2	7	5	11	24	43	77	95	154	135	-	557	.9

Tavola 2.14 segue – Morti per malattie del sistema circolatorio per età – Femmine – Anno 2002

Classificazione analitica	CAUSE DI MORTE													
		0	1	2	3	4	0-4	5-9	10-14	15-17	18-19			
404	<i>Cardiomefropatia ipertensiva</i>	-	-	-	-	-	-	-	-	-	-	-	-	-
.0	<i>Specificata come maligna</i>	-	-	-	-	-	-	-	-	-	-	-	-	-
.1	<i>Specificata come benigna</i>	-	-	-	-	-	-	-	-	-	-	-	-	-
.9	<i>Non specificata come maligna o benigna</i>	-	-	-	-	-	-	-	-	-	-	-	-	-
405	<i>Ipertensione secondaria</i>	-	-	-	-	-	-	-	-	-	-	-	-	-
.0	<i>Specificata come maligna</i>	-	-	-	-	-	-	-	-	-	-	-	-	-
.1	<i>Specificata come benigna</i>	-	-	-	-	-	-	-	-	-	-	-	-	-
.9	<i>Non specificata come maligna o benigna</i>	-	-	-	-	-	-	-	-	-	-	-	-	-
410-414	<i>Malattie ischemiche del cuore</i>	-	-	-	-	-	-	-	-	1	-	-	-	1
410	<i>Infarto miocardico acuto</i>	-	-	-	-	-	-	-	-	-	-	-	-	1
411	<i>Altre forme acute e subacute di ischemia cardiaca</i>	-	-	-	-	-	-	-	-	-	-	-	-	-
412	<i>Infarto miocardico progressivo</i>	-	-	-	-	-	-	-	-	-	-	-	-	-
413	<i>Angina pectoris</i>	-	-	-	-	-	-	-	-	-	-	-	-	-
414	<i>Altre forme di ischemia cardiaca cronica</i>	-	-	-	-	-	-	-	-	1	-	-	-	-
.0	<i>Aterosclerosi coronarica</i>	-	-	-	-	-	-	-	-	1	-	-	-	-
.1	<i>Aneurisma cardiaco</i>	-	-	-	-	-	-	-	-	-	-	-	-	-
.8	<i>Altre</i>	-	-	-	-	-	-	-	-	-	-	-	-	-
.9	<i>Non specificata</i>	-	-	-	-	-	-	-	-	-	-	-	-	-
415-417	<i>Malattie del circolo polmonare</i>	1	-	-	-	-	1	1	-	-	-	-	-	-
415	<i>Malattia cardiopolmonare acuta</i>	-	-	-	-	-	-	-	-	-	-	-	-	-
.0	<i>Cuore polmonare acuto</i>	-	-	-	-	-	-	-	-	-	-	-	-	-
.1	<i>Embolia polmonare</i>	-	-	-	-	-	-	-	-	-	-	-	-	-
416	<i>Malattia cardiopolmonare cronica</i>	1	-	-	-	-	1	1	-	-	-	-	-	-
.0	<i>Ipertensione polmonare primaria</i>	1	-	-	-	-	1	1	-	-	-	-	-	-
.1	<i>Malattia di cuore da cifoscoliosi</i>	-	-	-	-	-	-	-	-	-	-	-	-	-
.8	<i>Altre</i>	-	-	-	-	-	-	-	-	-	-	-	-	-
.9	<i>Malattia cardiopolmonare, non specificata</i>	-	-	-	-	-	-	-	-	-	-	-	-	-
417	<i>Altre malattie del circolo polmonare</i>	-	-	-	-	-	-	-	-	-	-	-	-	-
.0	<i>Fistola arterovenosa dei vasi polmonari</i>	-	-	-	-	-	-	-	-	-	-	-	-	-
.1	<i>Aneurisma dell'arteria polmonare</i>	-	-	-	-	-	-	-	-	-	-	-	-	-
.8	<i>Altre</i>	-	-	-	-	-	-	-	-	-	-	-	-	-
.9	<i>Non specificata</i>	-	-	-	-	-	-	-	-	-	-	-	-	-
420-429	<i>Altre malattie del cuore</i>	8	10	2	2	1	23	10	10	7	4	-	-	-
420.9	<i>Altre e non specificate pericarditi acute</i>	-	-	-	-	-	-	-	-	-	-	-	-	-
421	<i>Endocardite acuta e subacuta</i>	-	-	-	-	-	-	-	-	-	-	-	-	1
.0	<i>Endocardite batterica acuta e subacuta</i>	-	-	-	-	-	-	-	-	-	-	-	-	1
.9	<i>Endocardite acuta, non specificata</i>	-	-	-	-	-	-	-	-	-	-	-	-	-
422.9	<i>Altre e non specificate miocarditi acute</i>	1	-	-	-	-	1	-	-	-	-	-	-	-
423	<i>Altre malattie del pericardio</i>	-	-	-	-	-	-	-	-	-	-	-	-	-
.0	<i>Emopericardio</i>	-	-	-	-	-	-	-	-	-	-	-	-	-
.1	<i>Pericardite adesiva</i>	-	-	-	-	-	-	-	-	-	-	-	-	-
.2	<i>Pericardite costrittiva</i>	-	-	-	-	-	-	-	-	-	-	-	-	-
.8	<i>Altre</i>	-	-	-	-	-	-	-	-	-	-	-	-	-
.9	<i>Non specificata</i>	-	-	-	-	-	-	-	-	-	-	-	-	-

Anni															Totale	Classificazione analitica	
20-24	25-29	30-34	35-39	40-44	45-49	50-54	55-59	60-64	65-69	70-74	75-79	80-84	85-89	Oltre 90			N.I.
-	-	-	1	1	1	3	2	7	20	28	72	143	199	207	-	684	404
-	-	-	-	-	-	-	-	-	-	-	-	-	-	-	-	-	.0
-	-	-	-	-	-	-	-	-	-	-	-	-	-	-	-	-	.1
-	-	-	1	1	1	3	2	7	20	28	72	143	199	207	-	684	.9
-	-	-	-	-	-	-	-	-	-	-	-	-	-	-	-	-	405
-	-	-	-	-	-	-	-	-	-	-	-	-	-	-	-	-	.0
-	-	-	-	-	-	-	-	-	-	-	-	-	-	-	-	-	.1
-	-	-	-	-	-	-	-	-	-	-	-	-	-	-	-	-	.9
1	1	13	24	49	107	200	330	694	1.348	2.701	5.217	6.750	8.921	9.677	-	36.035	410-414
1	1	12	19	43	89	146	231	449	844	1.584	2.848	3.153	3.395	2.828	-	15.644	410
-	-	-	-	-	-	1	3	3	7	14	16	26	28	33	-	131	411
-	-	-	-	-	-	-	1	3	2	4	18	13	17	22	-	80	412
-	-	-	1	-	3	4	1	4	22	30	31	39	54	41	-	230	413
-	-	1	4	6	15	49	94	235	473	1.069	2.304	3.519	5.427	6.753	-	19.950	414
-	-	1	4	1	3	10	14	38	68	161	362	593	1.189	1.796	-	4.241	.0
-	-	-	-	-	-	-	-	2	3	1	5	7	5	3	-	26	.1
-	-	-	-	1	-	6	15	28	58	112	216	300	399	422	-	1.557	.8
-	-	-	-	4	12	33	65	167	344	795	1.721	2.619	3.834	4.532	-	14.126	.9
5	4	4	10	8	18	18	24	43	104	171	291	373	412	334	-	1.821	415-417
4	1	4	7	4	12	15	18	24	68	114	177	233	244	190	-	1.115	415
-	-	-	-	-	1	-	-	-	-	1	3	4	2	3	-	14	.0
4	1	4	7	4	11	15	18	24	68	113	174	229	242	187	-	1.101	.1
1	3	-	3	4	6	3	6	19	36	57	114	140	168	143	-	705	416
1	3	-	2	3	4	2	5	5	10	8	11	11	10	3	-	80	.0
-	-	-	-	-	-	-	-	3	3	1	2	5	2	-	-	16	.1
-	-	-	-	-	-	-	-	-	-	-	-	-	-	-	-	-	.8
-	-	-	1	1	2	1	1	11	23	48	101	124	156	140	-	609	.9
-	-	-	-	-	-	-	-	-	-	-	-	-	-	1	-	1	417
-	-	-	-	-	-	-	-	-	-	-	-	-	-	-	-	-	.0
-	-	-	-	-	-	-	-	-	-	-	-	-	-	-	-	-	.1
-	-	-	-	-	-	-	-	-	-	-	-	-	-	1	-	1	.8
-	-	-	-	-	-	-	-	-	-	-	-	-	-	-	-	-	.9
19	42	55	67	77	106	199	284	496	917	1.805	3.613	4.923	8.011	12.020	-	32.688	420-429
-	-	-	-	-	-	-	1	-	-	-	-	-	-	2	-	3	420.9
1	-	-	-	-	1	-	-	4	7	9	5	6	6	-	-	40	421
-	-	-	-	-	1	-	-	4	7	8	5	6	6	-	-	38	.0
1	-	-	-	-	-	-	-	-	-	1	-	-	-	-	-	2	.9
-	1	-	-	-	1	-	2	-	-	-	1	-	-	-	-	6	422.9
-	-	1	-	2	2	1	2	5	8	6	10	5	6	2	-	50	423
-	-	-	-	-	-	1	-	1	-	1	2	-	1	-	-	6	.0
-	-	-	-	-	-	-	-	-	-	-	-	-	-	-	-	-	.1
-	-	-	-	-	-	-	-	1	1	-	-	-	1	-	-	3	.2
-	-	-	-	-	-	-	1	-	-	-	1	-	-	-	-	2	.8
-	-	1	-	2	2	-	1	3	7	5	7	5	4	2	-	39	.9

Tavola 2.14 segue – Morti per malattie del sistema circolatorio per età – Femmine – Anno 2002

Classificazione analitica	CAUSE DI MORTE										
		0	1	2	3	4	0-4	5-9	10-14	15-17	18-19
424	<i>Altre malattie dell'endocardio</i>	-	2	-	-	-	2	-	1	-	-
.0	<i>Disturbi della valvola mitrale</i>	-	2	-	-	-	2	-	1	-	-
.1	<i>Disturbi della valvola aortica</i>	-	-	-	-	-	-	-	-	-	-
.2	<i>Disturbi della valvola tricuspide, specificati come non reumatici</i>	-	-	-	-	-	-	-	-	-	-
.3	<i>Disturbi della valvola polmonare</i>	-	-	-	-	-	-	-	-	-	-
.9	<i>Endocardite, valvola non specificata</i>	-	-	-	-	-	-	-	-	-	-
425	<i>Miocardiopatie</i>	1	1	-	-	-	2	1	2	2	-
.0	<i>Fibrosi endomiocardica</i>	-	-	-	-	-	-	-	-	-	-
.1	<i>Miocardipatia ipertrofica stenosante</i>	-	-	-	-	-	-	-	-	-	-
.2	<i>Malattia di Becker</i>	-	-	-	-	-	-	-	-	-	-
.3	<i>Fibroelastosi endocardica</i>	-	-	-	-	-	-	-	1	-	-
.4	<i>Altre miocardipatie primitive</i>	1	1	-	-	-	2	1	1	2	-
.5	<i>Miocardipatia alcolica</i>	-	-	-	-	-	-	-	-	-	-
.9	<i>Miocardipatia secondaria, non specificata</i>	-	-	-	-	-	-	-	-	-	-
426	<i>Disturbi della conduzione</i>	-	-	-	-	-	-	-	-	-	-
.0	<i>Blocco atrioventricolare completo</i>	-	-	-	-	-	-	-	-	-	-
.1	<i>Altro e non specificato blocco atrioventricolare</i>	-	-	-	-	-	-	-	-	-	-
.2	<i>Blocco di branca sinistra incompleto</i>	-	-	-	-	-	-	-	-	-	-
.3	<i>Altro blocco di branca sinistra</i>	-	-	-	-	-	-	-	-	-	-
.4	<i>Blocco di branca destra</i>	-	-	-	-	-	-	-	-	-	-
.5	<i>Blocco di branca non specificato</i>	-	-	-	-	-	-	-	-	-	-
.6	<i>Altro blocco cardiaco</i>	-	-	-	-	-	-	-	-	-	-
.7	<i>Anomalie della conduzione atrioventricolare</i>	-	-	-	-	-	-	-	-	-	-
.8	<i>Altri</i>	-	-	-	-	-	-	-	-	-	-
.9	<i>Non specificati</i>	-	-	-	-	-	-	-	-	-	-
427	<i>Disturbi del ritmo cardiaco</i>	6	3	1	1	1	12	4	5	3	2
.0	<i>Tachicardia parossistica sopraventricolare</i>	-	-	-	-	-	-	-	-	-	-
.1	<i>Tachicardia parossistica ventricolare</i>	-	-	-	-	-	-	-	-	-	-
.2	<i>Tachicardia parossistica non specificata</i>	-	-	-	-	-	-	-	-	-	-
.3	<i>Fibrillazione e flutter atriali</i>	-	1	-	-	-	1	-	-	-	-
.4	<i>Fibrillazione e flutter ventricolari</i>	-	-	-	-	-	-	-	1	-	-
.5	<i>Arresto cardiaco</i>	6	2	1	1	1	11	4	4	3	2
.6	<i>Extrasistoli</i>	-	-	-	-	-	-	-	-	-	-
.8	<i>Altri</i>	-	-	-	-	-	-	-	-	-	-
.9	<i>Non specificati</i>	-	-	-	-	-	-	-	-	-	-
428	<i>Insufficienza cardiaca</i>	-	-	-	-	-	-	1	1	1	-
.0	<i>Insufficienza cardiaca congestizia</i>	-	-	-	-	-	-	-	-	-	-
.1	<i>Insufficienza del cuore sinistro</i>	-	-	-	-	-	-	-	-	-	-
.9	<i>Non specificata</i>	-	-	-	-	-	-	1	1	1	-
429	<i>Forme e complicazioni mal definite di cardiopatie</i>	-	4	1	1	-	6	4	1	1	1
.0	<i>Miocardite non specificata</i>	-	-	-	1	-	1	-	-	-	-
.1	<i>Degenerazione miocardica</i>	-	-	-	-	-	-	-	-	-	-
.2	<i>Malattia cardiovascolare non specificata</i>	-	1	-	-	-	1	1	-	-	-
.3	<i>Cardiomegalia</i>	-	1	1	-	-	2	-	-	-	-
.4	<i>Disturbi funzionali successivi a chirurgia cardiaca</i>	-	-	-	-	-	-	-	-	-	-
.5	<i>Rottura della corda tendinea</i>	-	-	-	-	-	-	-	-	-	-
.6	<i>Rottura del muscolo papillare</i>	-	-	-	-	-	-	-	-	-	-
.8	<i>Altre</i>	-	-	-	-	-	-	1	-	-	-
.9	<i>Non specificata</i>	-	2	-	-	-	2	2	1	1	1
430-438	<i>Disturbi circolatori dell'encefalo</i>	-	1	1	-	1	3	-	5	3	4
430	<i>Emorragia subaracnoidea</i>	-	-	-	-	1	1	-	2	1	-
431	<i>Emorragia cerebrale</i>	-	-	-	-	-	-	-	3	1	4
432	<i>Altre e non specificate emorragie intracraniche</i>	-	-	-	-	-	-	-	-	-	-
.0	<i>Emorragia extradurale non traumatica</i>	-	-	-	-	-	-	-	-	-	-
.1	<i>Emorragia subdurale</i>	-	-	-	-	-	-	-	-	-	-
.9	<i>Emorragia intracranica non specificata</i>	-	-	-	-	-	-	-	-	-	-
433	<i>Occlusione e stenosi delle arterie precerebrali</i>	-	-	-	-	-	-	-	-	-	-
.0	<i>Arteria basilare</i>	-	-	-	-	-	-	-	-	-	-
.1	<i>Arteria carotide</i>	-	-	-	-	-	-	-	-	-	-
.2	<i>Arteria vertebrale</i>	-	-	-	-	-	-	-	-	-	-
.3	<i>Multiple e bilaterali</i>	-	-	-	-	-	-	-	-	-	-
.8	<i>Altre</i>	-	-	-	-	-	-	-	-	-	-
.9	<i>Non specificate</i>	-	-	-	-	-	-	-	-	-	-
434	<i>Occlusione delle arterie cerebrali</i>	-	-	1	-	-	1	-	-	-	-
.0	<i>Tombosi cerebrale</i>	-	-	1	-	-	1	-	-	-	-
.1	<i>Embolia cerebrale</i>	-	-	-	-	-	-	-	-	-	-
.9	<i>Non specificata</i>	-	-	-	-	-	-	-	-	-	-

Anni															N.I.	Totale	Classificazione analitica
20-24	25-29	30-34	35-39	40-44	45-49	50-54	55-59	60-64	65-69	70-74	75-79	80-84	85-89	Oltre 90			
-	2	1	3	9	9	29	42	49	124	215	442	431	471	305	-	2.135	424
-	-	1	-	3	4	9	20	18	43	74	120	94	100	75	-	564	.0
-	-	-	3	-	2	11	10	21	53	102	234	258	292	176	-	1.162	.1
-	-	-	-	1	-	-	-	-	-	-	1	-	-	2	-	4	.2
-	-	-	-	-	-	-	-	-	-	-	-	1	1	-	-	2	.3
-	2	-	-	5	3	9	12	10	28	39	87	78	78	52	-	403	.9
2	3	4	13	14	12	17	33	50	104	191	341	312	356	416	-	1.875	425
-	-	-	-	-	1	-	-	-	-	-	-	-	-	-	-	1	.0
-	-	-	-	-	-	-	-	-	2	-	8	2	3	-	-	15	.1
-	-	-	-	-	-	-	-	-	-	-	-	-	-	-	-	-	.2
1	-	-	3	1	4	1	2	2	10	11	27	41	35	69	-	208	.3
1	3	4	10	13	7	16	31	48	92	180	301	259	304	304	-	1.579	.4
-	-	-	-	-	-	-	-	-	-	-	-	1	-	-	-	1	.5
-	-	-	-	-	-	-	-	-	-	-	5	9	14	43	-	71	.9
1	1	1	1	-	-	2	1	7	8	14	29	33	54	69	-	221	426
-	-	-	-	-	-	-	1	2	4	4	14	9	24	26	-	84	.0
-	-	-	-	-	-	2	-	3	-	6	10	13	21	33	-	88	.1
-	-	-	-	-	-	-	-	-	-	-	-	-	-	-	-	-	.2
-	-	-	-	-	-	-	-	-	-	-	-	-	-	-	-	-	.3
-	-	-	-	-	-	-	-	-	-	-	-	-	-	2	-	2	.4
-	-	-	-	-	-	-	-	-	-	-	-	-	1	-	-	1	.5
-	-	-	-	-	-	-	-	-	-	-	-	-	1	1	-	2	.6
1	-	1	-	-	-	-	-	-	-	-	-	-	-	-	-	2	.7
-	1	-	1	-	-	-	-	1	3	4	5	11	5	5	-	36	.8
-	-	-	-	-	-	-	-	1	1	-	-	-	2	2	-	6	.9
12	24	38	38	38	56	93	115	210	349	630	1.176	1.545	2.511	3.633	-	10.494	427
-	-	-	-	-	-	-	-	-	-	1	2	3	3	3	-	12	.0
-	1	1	-	-	-	-	-	-	3	6	3	10	11	7	-	42	.1
-	-	-	-	-	-	-	-	1	-	-	2	1	3	4	-	11	.2
1	1	1	-	-	1	4	4	13	36	103	204	326	519	598	-	1.812	.3
-	-	3	-	5	1	1	2	15	11	22	40	40	52	67	-	260	.4
11	19	30	37	31	53	83	104	177	293	485	884	1.110	1.851	2.844	-	8.036	.5
-	1	1	-	-	1	-	-	1	-	-	-	2	2	3	-	11	.6
-	-	2	-	1	-	1	1	-	2	5	15	16	25	41	-	109	.8
-	2	-	1	1	-	4	4	3	4	8	26	37	45	66	-	201	.9
3	6	3	1	4	12	13	30	53	111	244	459	722	1.287	1.972	-	4.923	428
-	1	-	-	-	3	1	-	8	25	41	119	195	329	451	-	1.173	.0
1	1	1	-	-	-	4	10	12	19	49	98	165	289	418	-	1.067	.1
2	4	2	1	4	9	8	20	33	67	154	242	362	669	1.103	-	2.683	.9
-	5	7	11	10	13	44	58	118	206	496	1.150	1.869	3.320	5.621	-	12.941	429
-	3	2	1	1	2	6	2	9	17	61	190	393	839	1.800	-	3.327	.0
-	-	-	-	1	-	-	-	-	4	14	53	116	215	343	-	746	.1
-	1	2	2	4	6	19	23	46	77	188	444	741	1.336	2.177	-	5.068	.2
-	1	-	2	3	1	9	14	35	57	100	151	188	193	177	-	933	.3
-	-	-	-	-	-	-	-	-	-	-	-	-	-	-	-	-	.4
-	-	-	-	-	-	-	-	-	-	-	-	-	-	-	-	-	.5
-	-	-	-	-	-	-	-	-	-	-	-	-	-	-	-	-	.6
-	-	-	-	-	-	-	-	-	-	2	4	1	3	6	-	17	.8
-	-	3	6	1	4	10	19	28	51	131	308	430	734	1.118	-	2.850	.9
11	17	31	53	86	142	234	327	536	984	2.303	5.147	7.324	10.490	11.650	-	39.350	430-438
2	4	6	14	34	39	59	63	70	86	102	144	77	68	29	-	801	430
7	6	19	22	34	68	104	146	194	307	548	895	842	832	568	-	4.600	431
-	-	-	2	-	-	5	3	6	15	24	54	54	62	61	-	286	432
-	-	-	-	-	-	-	-	-	1	-	-	1	2	2	-	6	.0
-	-	-	2	-	-	5	3	6	14	22	54	52	60	55	-	273	.1
-	-	-	-	-	-	-	-	-	-	2	-	1	-	4	-	7	.9
-	-	-	1	1	-	1	4	6	13	22	23	31	32	25	-	159	433
-	-	-	1	-	-	-	-	2	2	6	4	4	2	1	-	22	.0
-	-	-	-	-	-	1	4	4	11	16	18	27	30	24	-	135	.1
-	-	-	-	-	-	-	-	-	-	-	-	-	-	-	-	-	.2
-	-	-	-	1	-	-	-	-	-	-	-	-	-	-	-	1	.3
-	-	-	-	-	-	-	-	-	-	-	1	-	-	-	-	1	.8
-	-	-	-	-	-	-	-	-	-	-	-	-	-	-	-	-	.9
-	3	-	-	7	5	8	7	23	32	94	238	347	479	441	-	1.685	434
-	1	-	-	6	2	5	1	6	8	20	44	66	131	134	-	425	.0
-	-	-	-	-	1	1	1	2	4	9	17	35	39	31	-	140	.1
-	2	-	-	1	2	2	5	15	20	65	177	246	309	276	-	1.120	.9

Tavola 2.14 segue – Morti per malattie del sistema circolatorio per età – Femmine – Anno 2002

Classificazione analitica	CAUSE DI MORTE											
		0	1	2	3	4	0-4	5-9	10-14	15-17	18-19	
435	<i>Ischemia cerebrale transitoria</i>	-	-	-	-	-	-	-	-	-	-	-
436	<i>Disturbi circolatori cerebrali acuti mal definiti</i>	-	-	-	-	-	-	-	-	-	1	-
437	<i>Altri e mal definiti disturbi circolatori dell'encefalo</i>	-	1	-	-	-	1	-	-	-	-	-
.0	<i>Aterosclerosi cerebrale</i>	-	-	-	-	-	-	-	-	-	-	-
.1	<i>Altre malattie cerebrovascolari ischemiche generalizzate</i>	-	1	-	-	-	1	-	-	-	-	-
.2	<i>Encefalopatia ipertensiva</i>	-	-	-	-	-	-	-	-	-	-	-
.3	<i>Aneurisma cerebrale senza rottura</i>	-	-	-	-	-	-	-	-	-	-	-
.4	<i>Arterite cerebrale</i>	-	-	-	-	-	-	-	-	-	-	-
.5	<i>Malattia "moyamoya"</i>	-	-	-	-	-	-	-	-	-	-	-
.6	<i>Trombosi non piogena dei seni venosi intracranici</i>	-	-	-	-	-	-	-	-	-	-	-
.8	<i>Altri</i>	-	-	-	-	-	-	-	-	-	-	-
.9	<i>Non specificato</i>	-	-	-	-	-	-	-	-	-	-	-
438	<i>Postumi delle malattie cerebrovascolari</i>	-	-	-	-	-	-	-	-	-	-	-
440-448	<i>Malattie delle arterie, arteriole e capillari</i>	1	-	-	-	-	1	1	-	-	-	-
440	<i>Aterosclerosi</i>	-	-	-	-	-	-	-	-	-	-	-
.0	<i>Dell'aorta</i>	-	-	-	-	-	-	-	-	-	-	-
.1	<i>Delle arterie renali</i>	-	-	-	-	-	-	-	-	-	-	-
.2	<i>Delle arterie degli arti</i>	-	-	-	-	-	-	-	-	-	-	-
.8	<i>Di altre arterie specificate</i>	-	-	-	-	-	-	-	-	-	-	-
.9	<i>Generalizzata e non specificata</i>	-	-	-	-	-	-	-	-	-	-	-
441	<i>Aneurisma dell'aorta</i>	-	-	-	-	-	-	-	-	-	-	-
.0	<i>Aneurisma dissecante (ogni localizzazione)</i>	-	-	-	-	-	-	-	-	-	-	-
.1	<i>Rottura di aneurisma toracico</i>	-	-	-	-	-	-	-	-	-	-	-
.2	<i>Aneurisma toracico senza menzione di rottura</i>	-	-	-	-	-	-	-	-	-	-	-
.3	<i>Rottura di aneurisma addominale</i>	-	-	-	-	-	-	-	-	-	-	-
.4	<i>Aneurisma addominale senza menzione di rottura</i>	-	-	-	-	-	-	-	-	-	-	-
.5	<i>Rottura di aneurisma aortico sede non specificata</i>	-	-	-	-	-	-	-	-	-	-	-
.6	<i>Aneurisma aortico sede non specif., senza menzione di rottura</i>	-	-	-	-	-	-	-	-	-	-	-
442	<i>Altri aneurismi</i>	-	-	-	-	-	-	-	-	-	-	-
.0	<i>Delle arterie degli arti superiori</i>	-	-	-	-	-	-	-	-	-	-	-
.1	<i>Dell'arteria renale</i>	-	-	-	-	-	-	-	-	-	-	-
.2	<i>Dell'arteria iliaca</i>	-	-	-	-	-	-	-	-	-	-	-
.3	<i>Delle arterie degli arti inferiori</i>	-	-	-	-	-	-	-	-	-	-	-
.8	<i>Di altre arterie specificate</i>	-	-	-	-	-	-	-	-	-	-	-
.9	<i>Di sede non specificata</i>	-	-	-	-	-	-	-	-	-	-	-
443	<i>Altre malattie vascolari periferiche</i>	-	-	-	-	-	-	-	-	-	-	-
.0	<i>Sindrome di Raynaud</i>	-	-	-	-	-	-	-	-	-	-	-
.1	<i>Tromboangiite obliterante (morbo di Buerger).</i>	-	-	-	-	-	-	-	-	-	-	-
.8	<i>Altre</i>	-	-	-	-	-	-	-	-	-	-	-
.9	<i>Non specificata</i>	-	-	-	-	-	-	-	-	-	-	-
444	<i>Embolia e trombosi arteriose</i>	-	-	-	-	-	-	-	-	-	-	-
.0	<i>Dell'aorta addominale</i>	-	-	-	-	-	-	-	-	-	-	-
.1	<i>Di altre parti dell'aorta</i>	-	-	-	-	-	-	-	-	-	-	-
.2	<i>Delle arterie degli arti</i>	-	-	-	-	-	-	-	-	-	-	-
.8	<i>Di altre arterie specificate</i>	-	-	-	-	-	-	-	-	-	-	-
.9	<i>Di arteria non specificata</i>	-	-	-	-	-	-	-	-	-	-	-
446	<i>Poliarterite nodosa e arteriti similari</i>	-	-	-	-	-	-	-	-	-	-	-
.0	<i>Poliarterite nodosa</i>	-	-	-	-	-	-	-	-	-	-	-
.1	<i>Sindrome mucocutanea linfonodale febbrile acuta (MCLS)</i>	-	-	-	-	-	-	-	-	-	-	-
.2	<i>Angioite da ipersensibilizzazione</i>	-	-	-	-	-	-	-	-	-	-	-
.3	<i>Granuloma letale della linea mediana</i>	-	-	-	-	-	-	-	-	-	-	-
.4	<i>Granulomatosi di Wegener</i>	-	-	-	-	-	-	-	-	-	-	-
.5	<i>Arterite a cellule giganti</i>	-	-	-	-	-	-	-	-	-	-	-
.6	<i>Microangiopatia trombotica</i>	-	-	-	-	-	-	-	-	-	-	-
.7	<i>Malattia di Takayasu</i>	-	-	-	-	-	-	-	-	-	-	-
447	<i>Altri disturbi delle arterie e delle arteriole</i>	1	-	-	-	-	1	1	-	-	-	-
.0	<i>Fistola arterovenosa acquisita</i>	-	-	-	-	-	-	-	-	-	-	-
.1	<i>Stenosi di arterie</i>	-	-	-	-	-	-	-	-	-	-	-
.2	<i>Rottura di arterie</i>	-	-	-	-	-	-	-	-	-	-	-
.3	<i>Iperplasia dell'arteria renale</i>	-	-	-	-	-	-	-	-	-	-	-
.4	<i>Sindrome di compressione dell'arteria celiaca</i>	-	-	-	-	-	-	-	-	-	-	-
.5	<i>Necrosi di arterie</i>	-	-	-	-	-	-	-	-	-	-	-
.6	<i>Arterite non specificata</i>	-	-	-	-	-	-	1	-	-	-	-
.8	<i>Altri</i>	1	-	-	-	-	1	-	-	-	-	-
.9	<i>Non specificati</i>	-	-	-	-	-	-	-	-	-	-	-

Anni															Totale	Classificazione analitica	
20-24	25-29	30-34	35-39	40-44	45-49	50-54	55-59	60-64	65-69	70-74	75-79	80-84	85-89	Oltre 90			N.I.
-	-	-	-	-	1	-	-	2	7	22	53	97	184	253	-	619	435
1	2	2	6	6	16	40	71	163	372	1.055	2.572	3.804	5.558	5.784	-	19.453	436
1	2	4	8	3	13	17	29	63	134	394	1.045	1.907	3.006	4.186	-	10.813	437
-	-	-	-	-	-	1	1	4	8	39	123	272	563	830	-	1.841	.0
1	1	3	4	1	9	7	16	39	73	184	406	608	839	959	-	3.151	.1
-	-	-	1	-	-	-	2	1	2	5	23	18	29	29	-	110	.2
-	1	-	-	2	3	3	3	1	7	8	6	1	3	2	-	40	.3
-	-	-	-	-	-	-	-	-	1	-	-	-	2	-	-	3	.4
-	-	-	-	-	-	-	-	-	-	-	-	-	-	-	-	-	.5
-	-	1	-	-	-	-	-	-	-	-	-	-	-	-	-	-	.6
-	-	-	1	-	-	1	2	5	8	29	76	142	190	280	-	734	.8
-	-	-	2	-	1	5	5	13	35	129	411	866	1.380	2.086	-	4.933	.9
-	-	-	-	1	-	-	4	9	18	42	123	165	269	303	-	934	438
4	2	4	5	4	11	29	42	64	137	272	560	795	1.294	2.102	-	5.327	440-448
-	-	1	-	-	3	-	2	7	20	54	205	346	801	1.491	-	2.930	440
-	-	-	-	-	-	-	-	-	3	1	1	2	5	2	-	14	.0
-	-	-	-	-	-	-	-	-	-	-	1	-	1	-	-	2	.1
-	-	-	-	-	-	-	1	1	2	6	18	24	53	89	-	194	.2
-	-	-	-	-	-	-	-	-	-	-	-	-	-	-	-	-	.8
-	-	1	-	-	3	-	1	6	15	47	185	320	742	1.400	-	2.720	.9
2	-	2	3	2	2	17	25	24	69	117	183	204	152	135	-	937	441
-	-	2	-	1	1	12	13	9	29	38	54	41	20	17	-	237	.0
-	-	-	2	1	1	-	4	3	11	30	26	36	17	9	-	140	.1
1	-	-	1	-	-	2	1	4	6	11	23	15	14	5	-	83	.2
-	-	-	-	-	-	3	3	3	8	18	43	63	56	53	-	250	.3
1	-	-	-	-	-	-	1	1	6	12	19	26	24	35	-	125	.4
-	-	-	-	-	-	-	3	1	6	2	11	10	13	6	-	52	.5
-	-	-	-	-	-	-	-	3	3	6	7	13	8	10	-	50	.6
1	-	-	-	1	1	1	1	1	3	1	4	7	2	6	-	29	442
-	-	-	-	-	-	-	-	-	-	-	-	-	-	-	-	-	.0
-	-	-	-	-	-	-	-	-	-	-	-	1	-	1	-	2	.1
-	-	-	-	-	1	-	-	-	1	-	-	3	2	4	-	11	.2
-	-	-	-	-	-	-	-	-	-	-	1	-	-	-	-	1	.3
1	-	-	-	1	-	1	-	1	1	1	2	2	-	1	-	11	.8
-	-	-	-	-	-	-	1	-	1	-	1	1	-	-	-	4	.9
-	-	-	-	-	1	3	6	7	22	48	84	121	204	280	-	776	443
-	-	-	-	-	-	-	-	-	-	1	2	2	2	-	-	7	.0
-	-	-	-	-	-	-	-	1	-	1	1	1	1	-	-	5	.1
-	-	-	-	-	-	-	-	1	-	1	-	-	1	-	-	2	.8
-	-	-	-	-	1	3	6	6	21	46	81	118	200	280	-	762	.9
-	1	-	-	1	2	4	2	11	9	24	48	81	102	144	-	429	444
-	1	-	-	-	-	2	-	3	-	3	4	3	4	4	-	24	.0
-	-	-	-	-	-	-	1	1	2	-	3	2	6	1	-	16	.1
-	-	-	-	1	1	2	1	7	4	15	30	59	78	122	-	320	.2
-	-	-	-	-	-	-	-	-	-	1	3	4	2	3	-	13	.8
-	-	-	-	-	1	-	-	-	3	5	8	13	12	14	-	56	.9
1	1	1	2	-	2	3	3	8	3	10	8	3	2	3	-	50	446
-	-	-	-	-	-	-	1	-	1	2	2	-	1	1	-	8	.0
-	1	-	-	-	-	-	-	-	-	-	-	-	-	-	-	-	.1
-	-	-	-	-	-	-	-	-	-	-	-	-	-	-	-	1	.2
-	-	-	-	-	-	-	-	-	-	-	-	-	-	-	-	-	.3
-	-	1	-	-	-	1	-	5	2	4	1	-	-	-	-	14	.4
-	-	-	-	-	-	-	-	-	-	1	2	2	1	1	-	7	.5
1	-	-	2	-	2	1	2	3	-	3	3	1	-	1	-	19	.6
-	-	-	-	-	-	1	-	-	-	-	-	-	-	-	-	1	.7
-	-	-	-	-	-	1	2	6	10	18	27	32	29	43	-	170	447
-	-	-	-	-	-	-	-	-	-	-	-	-	-	-	-	-	.0
-	-	-	-	-	-	-	-	-	-	-	1	3	4	1	-	9	.1
-	-	-	-	-	-	-	-	1	1	-	2	1	-	-	-	5	.2
-	-	-	-	-	-	-	-	-	-	-	-	-	-	-	-	-	.3
-	-	-	-	-	-	-	-	-	-	-	-	-	-	-	-	-	.4
-	-	-	-	-	-	-	-	-	-	-	-	-	-	-	-	-	.5
-	-	-	-	-	-	-	2	4	6	8	7	5	5	-	-	38	.6
-	-	-	-	-	-	-	-	-	-	-	-	-	-	1	-	2	.8
-	-	-	-	-	-	1	-	1	3	10	17	23	20	41	-	116	.9

Tavola 2.14 segue – Morti per malattie del sistema circolatorio per età – Femmine – Anno 2002

Classificazione analitica	CAUSE DI MORTE													
		0	1	2	3	4	0-4	5-9	10-14	15-17	18-19			
448	<i>Malattie dei capillari</i>	-	-	-	-	-	-	-	-	-	-	-	-	-
.0	<i>Teleangectasia emorragica ereditaria</i>	-	-	-	-	-	-	-	-	-	-	-	-	-
.1	<i>Nevo, non neoplastico</i>	-	-	-	-	-	-	-	-	-	-	-	-	-
.9	<i>Altre e non specificate</i>	-	-	-	-	-	-	-	-	-	-	-	-	-
451-459	<i>Malattie vene e vasi linfatici ed altre malattie del sistema circolat.</i>	-	-	-	-	-	-	1	-	1	-	-	-	-
451	<i>Flebite e tromboflebite</i>	-	-	-	-	-	-	-	-	-	1	-	-	-
.0	<i>Dei vasi superficiali degli arti inferiori</i>	-	-	-	-	-	-	-	-	-	-	-	-	-
.1	<i>Dei vasi profondi degli arti inferiori</i>	-	-	-	-	-	-	-	-	-	1	-	-	-
.2	<i>Degli arti inferiori non specificati</i>	-	-	-	-	-	-	-	-	-	-	-	-	-
.8	<i>Di altre sedi</i>	-	-	-	-	-	-	-	-	-	-	-	-	-
.9	<i>Di sede non specificata</i>	-	-	-	-	-	-	-	-	-	-	-	-	-
452	<i>Trombosi della vena porta</i>	-	-	-	-	-	-	-	-	-	-	-	-	-
453	<i>Embolia e trombosi di altre vene</i>	-	-	-	-	-	-	-	-	-	-	-	-	-
.0	<i>Sindrome di Budd-Chiari</i>	-	-	-	-	-	-	-	-	-	-	-	-	-
.1	<i>Tromboflebite migrante</i>	-	-	-	-	-	-	-	-	-	-	-	-	-
.2	<i>Della vena cava</i>	-	-	-	-	-	-	-	-	-	-	-	-	-
.3	<i>Della vena renale</i>	-	-	-	-	-	-	-	-	-	-	-	-	-
.8	<i>Di altre vene specificate</i>	-	-	-	-	-	-	-	-	-	-	-	-	-
.9	<i>Di sede non specificata</i>	-	-	-	-	-	-	-	-	-	-	-	-	-
454	<i>Varici degli arti inferiori</i>	-	-	-	-	-	-	-	-	-	-	-	-	-
.0	<i>Con ulcera</i>	-	-	-	-	-	-	-	-	-	-	-	-	-
.1	<i>Con infiammazione</i>	-	-	-	-	-	-	-	-	-	-	-	-	-
.2	<i>Con ulcera e infiammazione</i>	-	-	-	-	-	-	-	-	-	-	-	-	-
.9	<i>Senza menzione di ulcera o infiammazione</i>	-	-	-	-	-	-	-	-	-	-	-	-	-
455	<i>Emorroidi</i>	-	-	-	-	-	-	-	-	-	-	-	-	-
.0	<i>Emorroidi interne, senza menzione di complicazioni</i>	-	-	-	-	-	-	-	-	-	-	-	-	-
.1	<i>Emorroidi interne trombizzate</i>	-	-	-	-	-	-	-	-	-	-	-	-	-
.2	<i>Emorroidi interne con altre complicazioni</i>	-	-	-	-	-	-	-	-	-	-	-	-	-
.3	<i>Emorroidi esterne, senza menzione di complicazioni</i>	-	-	-	-	-	-	-	-	-	-	-	-	-
.4	<i>Emorroidi esterne trombizzate</i>	-	-	-	-	-	-	-	-	-	-	-	-	-
.5	<i>Emorroidi esterne con altre complicazioni</i>	-	-	-	-	-	-	-	-	-	-	-	-	-
.6	<i>Emorroidi non specificate, senza menzione di complicazioni</i>	-	-	-	-	-	-	-	-	-	-	-	-	-
.7	<i>Emorroidi non specificate trombizzate</i>	-	-	-	-	-	-	-	-	-	-	-	-	-
.8	<i>Emorroidi non specificate con altre complicazioni</i>	-	-	-	-	-	-	-	-	-	-	-	-	-
.9	<i>Lembi cutanei emorroidari residui</i>	-	-	-	-	-	-	-	-	-	-	-	-	-
456	<i>Varici di altre sedi</i>	-	-	-	-	-	-	-	-	-	-	-	-	-
.0	<i>Varici esofagee con sanguinamento</i>	-	-	-	-	-	-	-	-	-	-	-	-	-
.1	<i>Varici esofagee senza menzione di sanguinamento</i>	-	-	-	-	-	-	-	-	-	-	-	-	-
.3	<i>Varici sottolinguali</i>	-	-	-	-	-	-	-	-	-	-	-	-	-
.4	<i>Varicocele</i>	-	-	-	-	-	-	-	-	-	-	-	-	-
.5	<i>Varici pelviche</i>	-	-	-	-	-	-	-	-	-	-	-	-	-
.6	<i>Varici vulvari</i>	-	-	-	-	-	-	-	-	-	-	-	-	-
.8	<i>Altre</i>	-	-	-	-	-	-	-	-	-	-	-	-	-
457	<i>Disturbi non infettivi dei vasi linfatici</i>	-	-	-	-	-	-	-	-	-	-	-	-	-
.0	<i>Sindrome linfedematosa postmastectomia</i>	-	-	-	-	-	-	-	-	-	-	-	-	-
.1	<i>Altri linfoedemi</i>	-	-	-	-	-	-	-	-	-	-	-	-	-
.2	<i>Linfangite</i>	-	-	-	-	-	-	-	-	-	-	-	-	-
.8	<i>Altri disturbi non infettivi dei vasi linfatici</i>	-	-	-	-	-	-	-	-	-	-	-	-	-
.9	<i>Non specificato</i>	-	-	-	-	-	-	-	-	-	-	-	-	-
458	<i>Ipotensione</i>	-	-	-	-	-	-	1	-	-	-	-	-	-
.0	<i>Ipotensione ortostatica</i>	-	-	-	-	-	-	-	-	-	-	-	-	-
.1	<i>Ipotensione cronica</i>	-	-	-	-	-	-	-	-	-	-	-	-	-
.9	<i>Non specificata</i>	-	-	-	-	-	-	1	-	-	-	-	-	-
459	<i>Altri disturbi del sistema circolatorio</i>	-	-	-	-	-	-	-	-	-	-	-	-	-
.0	<i>Emorragia, non specificata</i>	-	-	-	-	-	-	-	-	-	-	-	-	-
.1	<i>Sindrome postflebitica</i>	-	-	-	-	-	-	-	-	-	-	-	-	-
.2	<i>Compressione venosa</i>	-	-	-	-	-	-	-	-	-	-	-	-	-
.8	<i>Altri</i>	-	-	-	-	-	-	-	-	-	-	-	-	-
.9	<i>Non specificato</i>	-	-	-	-	-	-	-	-	-	-	-	-	-
Totale		10	11	3	2	2	28	13	18	11	9			

Anni															Oltre 90	N.I	Totale	Classifi- cazione analitica
20-24	25-29	30-34	35-39	40-44	45-49	50-54	55-59	60-64	65-69	70-74	75-79	80-84	85-89					
-	-	-	-	-	-	-	1	-	1	-	1	1	2	-	-	6	448	
-	-	-	-	-	-	-	1	-	1	-	1	1	2	-	-	6	.0	
-	-	-	-	-	-	-	-	-	-	-	-	-	-	-	-	-	.1	
-	-	-	-	-	-	-	-	-	-	-	-	-	-	-	-	-	.9	
1	3	2	1	4	10	10	10	24	43	58	118	133	194	258	-	871	451-459	
-	2	1	1	1	4	5	2	13	19	26	53	71	98	106	-	403	451	
-	-	-	-	-	-	-	1	-	1	-	1	2	3	3	-	11	.0	
-	1	-	-	-	1	2	1	4	5	11	17	27	27	37	-	134	.1	
-	1	1	1	1	2	2	-	8	13	12	28	34	56	55	-	214	.2	
-	-	-	-	-	-	-	-	-	-	1	2	-	1	-	-	4	.8	
-	-	-	-	-	1	1	-	1	-	2	5	8	11	11	-	40	.9	
-	-	-	-	-	-	-	-	-	-	2	2	2	1	-	-	7	452	
-	-	-	-	2	-	3	2	1	4	7	6	8	14	11	-	58	453	
-	-	-	-	1	-	-	-	-	-	1	-	1	-	-	-	3	.0	
-	-	-	-	-	-	-	-	-	-	-	-	-	-	-	-	-	.1	
-	-	-	-	-	-	-	1	-	-	-	1	1	-	1	-	4	.2	
-	-	-	-	-	-	-	-	-	-	-	-	-	-	-	-	-	.3	
-	-	-	-	1	-	2	1	1	3	2	4	4	5	6	-	29	.8	
-	-	-	-	-	-	1	-	-	1	4	1	2	9	4	-	22	.9	
-	-	-	-	-	1	-	1	4	4	1	7	4	6	5	-	33	454	
-	-	-	-	-	-	-	-	-	-	1	-	2	-	-	-	3	.0	
-	-	-	-	-	-	-	-	-	-	-	-	-	1	-	-	1	.1	
-	-	-	-	-	-	-	-	-	-	-	-	-	-	1	-	2	.2	
-	-	-	-	-	1	-	1	4	4	-	7	2	4	4	-	27	.9	
-	-	-	-	-	-	-	-	-	-	-	1	-	1	-	-	2	455	
-	-	-	-	-	-	-	-	-	-	-	-	-	-	-	-	-	.0	
-	-	-	-	-	-	-	-	-	-	-	-	-	-	-	-	-	.1	
-	-	-	-	-	-	-	-	-	-	-	-	-	-	-	-	-	.2	
-	-	-	-	-	-	-	-	-	-	-	-	-	-	-	-	-	.3	
-	-	-	-	-	-	-	-	-	-	-	-	-	-	-	-	-	.4	
-	-	-	-	-	-	-	-	-	-	-	-	-	-	-	-	-	.5	
-	-	-	-	-	-	-	-	-	-	-	-	-	-	1	-	1	.6	
-	-	-	-	-	-	-	-	-	-	-	-	-	-	-	-	-	.7	
-	-	-	-	-	-	-	-	-	-	-	1	-	-	-	-	1	.8	
-	-	-	-	-	-	-	-	-	-	-	-	-	-	-	-	-	.9	
-	-	-	-	1	1	-	2	-	4	6	3	2	2	4	-	25	456	
-	-	-	-	1	1	-	2	-	1	2	-	1	2	1	-	11	.0	
-	-	-	-	-	-	-	-	-	3	4	3	1	-	3	-	14	.1	
-	-	-	-	-	-	-	-	-	-	-	-	-	-	-	-	-	.3	
-	-	-	-	-	-	-	-	-	-	-	-	-	-	-	-	-	.4	
-	-	-	-	-	-	-	-	-	-	-	-	-	-	-	-	-	.5	
-	-	-	-	-	-	-	-	-	-	-	-	-	-	-	-	-	.6	
-	-	-	-	-	-	-	-	-	-	-	-	-	-	-	-	-	.8	
-	-	-	-	-	-	-	1	-	-	1	3	4	3	2	-	14	457	
-	-	-	-	-	-	-	-	-	-	-	-	-	-	-	-	-	.0	
-	-	-	-	-	-	1	-	2	5	5	15	16	22	35	-	102	.9	
-	-	-	-	-	-	-	-	-	-	-	-	-	-	-	-	-	.1	
1	1	1	-	-	4	1	2	4	7	10	28	26	47	95	-	227	459	
1	1	-	-	-	2	1	2	4	1	5	10	8	3	7	-	45	.0	
-	-	-	-	-	-	-	-	-	-	-	-	-	-	-	-	-	.1	
-	-	-	-	-	-	-	-	-	-	-	-	-	-	-	-	-	.2	
-	-	-	-	-	-	-	-	-	-	-	-	-	-	-	-	-	.8	
-	-	1	-	-	2	-	-	-	6	5	18	18	44	88	-	182	.9	
41	72	119	172	255	431	758	1.143	2.097	4.008	8.312	16.948	23.057	33.373	40.607	-	131.472		

Tavola 2.15 – Morti per malattie dell'apparato respiratorio per età – Maschi e femmine – Anno 2002

Classifi- cazione analitica	CAUSE DI MORTE	Totale										
		M	F	MF	0	1	2	3	4	0-4	5-9	10-14
460-466	Infezioni acute delle vie respiratorie	212	362	574	10	2	-	1	-	13	-	-
460	<i>Rinofaringite acuta (raffreddore comune)</i>	1	-	1	-	-	-	-	-	-	-	-
461	<i>Sinusite acuta</i>	-	-	-	-	-	-	-	-	-	-	-
462	<i>Faringite acuta</i>	2	8	10	-	-	-	-	-	-	-	-
463	<i>Tonsillite acuta</i>	2	-	2	-	-	-	-	-	-	-	-
464	<i>Laringite e tracheite acute</i>	2	2	4	-	-	-	1	-	1	-	-
465	<i>Infezioni acute vie resp. sup. a localiz. multiple o non specif.</i>	4	6	10	2	-	-	-	-	2	-	-
466	<i>Bronchite e bronchiolite acute</i>	201	346	547	8	2	-	-	-	10	-	-
470-478	Altre malattie delle vie respiratorie superiori	11	10	21	-	-	-	-	-	-	-	-
470	<i>Deviazione del setto nasale</i>	-	-	-	-	-	-	-	-	-	-	-
471	<i>Polipi nasali</i>	-	-	-	-	-	-	-	-	-	-	-
472	<i>Faringite e rinofaringite croniche</i>	-	-	-	-	-	-	-	-	-	-	-
473	<i>Sinusite cronica</i>	-	1	1	-	-	-	-	-	-	-	-
474	<i>Malattie croniche delle tonsille e adenoidi</i>	1	-	1	-	-	-	-	-	-	-	-
475	<i>Ascesso peritonsillare</i>	1	-	1	-	-	-	-	-	-	-	-
476	<i>Laringite e laringotracheite croniche</i>	-	1	1	-	-	-	-	-	-	-	-
477	<i>Rinite allergica</i>	1	-	1	-	-	-	-	-	-	-	-
478	<i>Altre non specificate malattie delle vie respiratorie superiori</i>	8	8	16	-	-	-	-	-	-	-	-
480-487	Polmonite ed influenza	4.579	4.973	9.552	23	7	4	3	4	41	9	11
480	<i>Polmonite virale</i>	14	18	32	1	-	-	-	-	1	1	-
481	<i>Polmonite pneumococcica</i>	95	77	172	-	-	1	-	-	1	-	-
482	<i>Altre polmoniti batteriche</i>	31	24	55	1	-	-	-	-	1	-	-
483	<i>Polmonite da altri organismi specificati</i>	1	2	3	-	-	-	-	-	-	-	-
484		-	-	-	-	-	-	-	-	-	-	-
485	<i>Broncopolmonite non specificata</i>	3.045	3.447	6.492	11	5	2	2	2	22	5	9
486	<i>Polmonite non specificata</i>	1.202	1.115	2.317	8	2	1	1	1	13	2	2
487	<i>Influenza</i>	191	290	481	2	-	-	-	1	3	1	-
490-496	Mal. polmonari croniche ostruttive e condiz. morbose affini	11.633	6.648	18.281	-	-	-	-	-	-	1	-
490	<i>Bronchite non specificata se acuta o cronica</i>	148	225	373	-	-	-	-	-	-	1	-
491	<i>Bronchite cronica</i>	9.494	5.180	14.674	-	-	-	-	-	-	-	-
492	<i>Emfisema</i>	719	227	946	-	-	-	-	-	-	-	-
493	<i>Asma</i>	393	478	871	-	-	-	-	-	-	-	-
494	<i>Bronchiectasia</i>	43	41	84	-	-	-	-	-	-	-	-
495	<i>Alveolite allergica estrinseca</i>	2	2	4	-	-	-	-	-	-	-	-
496	<i>Ostruzioni croniche vie respiratorie non classificate altrove</i>	834	495	1.329	-	-	-	-	-	-	-	-
500-508	Pneumoconiosi e altre mal. del polmone da agenti esterni	666	196	862	2	-	-	-	-	2	-	-
500	<i>Antracosilicosi</i>	2	-	2	-	-	-	-	-	-	-	-
501	<i>Asbestosi</i>	20	3	23	-	-	-	-	-	-	-	-
502	<i>Altre pneumoconiosi da silice e silicati</i>	464	15	479	-	-	-	-	-	-	-	-
503	<i>Pneumoconiosi da altre polveri inorganiche</i>	-	-	-	-	-	-	-	-	-	-	-
504	<i>Pneumopatia da inalazione di altre polveri</i>	1	-	1	-	-	-	-	-	-	-	-
505	<i>Pneumoconiosi, non specificata</i>	25	3	28	-	-	-	-	-	-	-	-
506	<i>Condizioni morbose respirat. da inalaz. fumi e vapori chimici</i>	-	1	1	-	-	-	-	-	-	-	-
507	<i>Polmonite da solidi e liquidi</i>	154	174	328	2	-	-	-	-	2	-	-
508	<i>Condiz. morbose respirat. da altri e non specif. agenti esterni</i>	-	-	-	-	-	-	-	-	-	-	-
510-519	Altre malattie dell'apparato respiratorio	3.516	3.135	6.651	8	3	2	2	1	16	7	4
510	<i>Empiema</i>	63	23	86	-	-	-	-	-	-	-	-
511	<i>Pleurite</i>	356	325	681	3	-	-	-	-	3	1	-
512	<i>Pneumotorace</i>	41	22	63	-	-	-	-	-	-	-	-
513	<i>Ascesso del polmone e del mediastino</i>	35	24	59	-	-	-	-	-	-	1	-
514	<i>Congestione ed ipostasi polmonari</i>	241	301	542	1	-	-	-	-	1	-	2
515	<i>Fibrosi polmonari postinfiammatorie</i>	734	579	1.313	-	-	-	-	-	-	1	1
516	<i>Altre pneumopatie alveolari e parietoalveolari</i>	167	124	291	1	1	-	-	-	2	2	-
518	<i>Altre malattie del polmone</i>	635	776	1.411	3	1	1	-	-	5	1	1
519	<i>Altre malattie dell'apparato respiratorio</i>	1.244	961	2.205	-	1	1	2	1	5	1	-
Totale		20.617	15.324	35.941	43	12	6	6	5	72	17	15

Anni																	Oltre 90	N.I	Classifi- cazione analitica
15-17	18-19	20-24	25-29	30-34	35-39	40-44	45-49	50-54	55-59	60-64	65-69	70-74	75-79	80-84	85-89	190			
-	-	1	1	1	1	2	4	5	6	8	15	31	40	85	133	228	-	460-466	
-	-	-	-	-	-	-	-	1	-	-	-	-	-	-	-	-	-	460	
-	-	-	-	-	-	-	-	-	-	-	-	-	-	-	-	-	-	461	
-	-	-	-	-	-	-	-	-	1	1	1	2	-	-	2	3	-	462	
-	-	1	-	-	-	-	-	1	-	-	-	-	-	-	-	-	-	463	
-	-	-	-	-	1	-	1	-	-	-	-	-	1	-	-	-	-	464	
-	-	-	-	-	-	-	1	1	2	-	-	-	-	2	-	2	-	465	
-	-	-	1	1	-	2	-	3	4	7	14	29	39	83	131	223	-	466	
-	-	-	-	-	2	1	-	2	3	1	2	3	2	3	1	1	-	470-478	
-	-	-	-	-	-	-	-	-	-	-	-	-	-	-	-	-	-	470	
-	-	-	-	-	-	-	-	-	-	-	-	-	-	-	-	-	-	471	
-	-	-	-	-	-	-	-	-	-	-	-	-	-	-	-	-	-	472	
-	-	-	-	-	-	-	-	-	-	-	-	1	-	-	-	-	-	473	
-	-	-	-	-	-	-	-	-	-	-	-	-	-	-	-	1	-	474	
-	-	-	-	-	-	-	-	-	-	1	-	-	-	-	-	-	-	475	
-	-	-	-	-	1	-	-	-	-	-	-	-	-	-	-	-	-	476	
-	-	-	-	-	-	1	-	-	-	-	-	-	-	-	-	-	-	477	
-	-	-	-	-	1	-	-	2	3	-	2	2	2	3	1	-	-	478	
8	3	9	24	25	44	55	51	75	134	175	301	632	1.159	1.529	2.273	2.994	-	480-487	
-	-	-	-	2	1	1	1	1	1	1	-	-	3	7	7	5	-	480	
1	-	-	-	-	2	4	3	2	4	7	11	17	27	29	31	33	-	481	
-	-	-	1	-	-	3	1	1	3	7	2	8	7	9	4	8	-	482	
-	-	-	-	-	-	-	-	-	-	-	-	1	-	1	1	-	-	483	
-	-	-	-	-	-	-	-	-	-	-	-	-	-	-	-	-	-	-	
2	1	6	11	8	20	23	25	39	71	97	175	398	755	1.023	1.635	2.167	-	485	
5	1	3	9	14	20	22	19	31	47	55	93	185	312	386	506	592	-	486	
-	1	-	3	1	1	2	2	1	8	8	20	23	55	74	89	189	-	487	
3	-	8	10	15	21	27	61	96	181	451	898	1.926	3.479	3.627	4.082	3.395	-	490-496	
-	-	-	-	-	1	3	2	3	6	5	16	18	27	48	88	155	-	490	
1	-	2	2	5	5	9	34	56	119	333	678	1.530	2.850	2.956	3.371	2.723	-	491	
-	-	1	-	-	4	1	5	8	19	33	62	121	206	183	168	135	-	492	
2	-	4	7	10	8	9	14	20	20	35	58	88	129	143	154	170	-	493	
-	-	-	-	-	1	2	1	5	3	7	7	20	9	14	9	6	-	494	
-	-	-	-	-	-	-	-	1	-	-	-	1	-	1	1	-	-	495	
-	-	1	1	-	2	3	4	4	14	38	77	148	258	282	291	206	-	496	
-	-	-	2	1	4	3	5	7	8	9	41	88	203	190	142	157	-	500-508	
-	-	-	-	-	-	-	-	-	-	-	-	1	1	-	-	-	-	500	
-	-	-	-	-	-	-	-	-	1	1	2	2	12	3	2	-	-	501	
-	-	-	-	-	-	-	-	-	1	2	2	28	61	138	117	78	52	502	
-	-	-	-	-	-	-	-	-	-	-	-	-	-	-	-	-	-	503	
-	-	-	-	1	-	-	-	-	-	-	-	-	-	-	-	-	-	504	
-	-	-	-	-	-	-	-	-	1	1	2	4	6	9	3	2	-	505	
-	-	-	-	-	-	-	-	-	-	-	-	-	-	-	1	-	-	506	
-	-	-	2	-	4	3	5	6	4	5	9	20	46	61	58	103	-	507	
-	-	-	-	-	-	-	-	-	-	-	-	-	-	-	-	-	-	508	
4	-	21	20	29	47	45	64	91	135	235	382	718	1.141	1.197	1.272	1.223	-	510-519	
-	-	-	-	1	-	-	2	3	2	7	7	11	27	17	9	-	-	510	
1	-	2	-	3	6	3	2	5	11	15	29	61	106	134	147	152	-	511	
-	-	1	-	-	1	-	-	2	1	3	1	11	14	8	9	12	-	512	
-	-	1	-	1	1	1	4	1	3	2	5	12	6	13	6	2	-	513	
2	-	4	3	5	5	7	6	6	10	12	19	41	65	72	134	148	-	514	
-	-	-	3	4	5	9	17	30	40	71	107	203	281	265	175	101	-	515	
-	-	2	3	3	7	4	6	8	12	15	34	42	58	49	29	15	-	516	
-	-	7	7	9	16	9	17	16	26	47	67	138	221	242	272	310	-	518	
1	-	4	4	3	6	12	10	20	30	63	113	199	363	397	491	483	-	519	
15	3	39	57	71	119	133	185	276	467	879	1.639	3.398	6.024	6.631	7.903	7.998	-		

Tavola 2.16 – Morti per malattie dell'apparato respiratorio per età – Femmine – Anno 2002

Classifi- cazione analitica	CAUSE DI MORTE												
		0	1	2	3	4	0-4	5-9	10-14	15-17	18-19		
460-466	Infezioni acute delle vie respiratorie	3	-	-	1	-	4	-	-	-	-	-	-
460	<i>Rinofaringite acuta (raffreddore comune)</i>	-	-	-	-	-	-	-	-	-	-	-	-
461	<i>Sinusite acuta</i>	-	-	-	-	-	-	-	-	-	-	-	-
462	<i>Faringite acuta</i>	-	-	-	-	-	-	-	-	-	-	-	-
463	<i>Tonsillite acuta</i>	-	-	-	-	-	-	-	-	-	-	-	-
464	<i>Laringite e tracheite acute</i>	-	-	-	1	-	1	-	-	-	-	-	-
465	<i>Infezioni acute vie resp. sup. a localiz. multiple o non specif.</i>	1	-	-	-	-	1	-	-	-	-	-	-
466	<i>Bronchite e bronchiolite acute</i>	2	-	-	-	-	2	-	-	-	-	-	-
470-478	Altre malattie delle vie respiratorie superiori	-	-	-	-	-	-	-	-	-	-	-	-
470	<i>Deviazione del setto nasale</i>	-	-	-	-	-	-	-	-	-	-	-	-
471	<i>Polipi nasali</i>	-	-	-	-	-	-	-	-	-	-	-	-
472	<i>Faringite e rinofaringite croniche</i>	-	-	-	-	-	-	-	-	-	-	-	-
473	<i>Sinusite cronica</i>	-	-	-	-	-	-	-	-	-	-	-	-
474	<i>Malattie croniche delle tonsille e adenoidi</i>	-	-	-	-	-	-	-	-	-	-	-	-
475	<i>Ascesso peritonsillare</i>	-	-	-	-	-	-	-	-	-	-	-	-
476	<i>Laringite e laringotracheite croniche</i>	-	-	-	-	-	-	-	-	-	-	-	-
477	<i>Rinite allergica</i>	-	-	-	-	-	-	-	-	-	-	-	-
478	<i>Altre non specificate malattie delle vie respiratorie superiori</i>	-	-	-	-	-	-	-	-	-	-	-	-
480-487	Polmonite ed influenza	14	2	3	1	2	22	5	6	5	1	-	-
480	<i>Polmonite virale</i>	1	-	-	-	-	1	-	-	-	-	-	-
481	<i>Polmonite pneumococcica</i>	-	-	-	-	-	-	-	-	1	-	-	-
482	<i>Altre polmoniti batteriche</i>	1	-	-	-	-	1	-	-	-	-	-	-
483	<i>Polmonite da altri organismi specificati</i>	-	-	-	-	-	-	-	-	-	-	-	-
484		-	-	-	-	-	-	-	-	-	-	-	-
485	<i>Broncopolmonite non specificata</i>	7	2	2	-	2	13	4	5	2	-	-	-
486	<i>Polmonite non specificata</i>	5	-	1	1	-	7	-	1	2	1	-	-
487	<i>Influenza</i>	-	-	-	-	-	-	1	-	-	-	-	-
490-496	Mal. polmonari croniche ostruttive e condiz. morbose affini	-	-	-	-	-	-	-	-	2	-	-	-
490	<i>Bronchite non specificata se acuta o cronica</i>	-	-	-	-	-	-	-	-	-	-	-	-
491	<i>Bronchite cronica</i>	-	-	-	-	-	-	-	-	1	-	-	-
492	<i>Enfisema</i>	-	-	-	-	-	-	-	-	-	-	-	-
493	<i>Asma</i>	-	-	-	-	-	-	-	-	1	-	-	-
494	<i>Bronchiectasia</i>	-	-	-	-	-	-	-	-	-	-	-	-
495	<i>Alveolite allergica estrinseca</i>	-	-	-	-	-	-	-	-	-	-	-	-
496	<i>Ostruzioni croniche vie respiratorie non classificate altrove</i>	-	-	-	-	-	-	-	-	-	-	-	-
500-508	Pneumoconiosi e altre mal. del polmone da agenti esterni	1	-	-	-	-	1	-	-	-	-	-	-
500	<i>Antracosilicosi</i>	-	-	-	-	-	-	-	-	-	-	-	-
501	<i>Asbestosi</i>	-	-	-	-	-	-	-	-	-	-	-	-
502	<i>Altre pneumoconiosi da silice e silicati</i>	-	-	-	-	-	-	-	-	-	-	-	-
503	<i>Pneumoconiosi da altre polveri inorganiche</i>	-	-	-	-	-	-	-	-	-	-	-	-
504	<i>Pneumopatia da inalazione di altre polveri</i>	-	-	-	-	-	-	-	-	-	-	-	-
505	<i>Pneumoconiosi, non specificata</i>	-	-	-	-	-	-	-	-	-	-	-	-
506	<i>Condizioni morbose respirat. da inalaz. fumi e vapori chimici</i>	-	-	-	-	-	-	-	-	-	-	-	-
507	<i>Polmonite da solidi e liquidi</i>	1	-	-	-	-	1	-	-	-	-	-	-
508	<i>Condiz. morbose respirat. da altri e non specif. agenti esterni</i>	-	-	-	-	-	-	-	-	-	-	-	-
510-519	Altre malattie dell'apparato respiratorio	4	2	1	2	-	9	2	2	1	-	-	-
510	<i>Empiema</i>	-	-	-	-	-	-	-	-	-	-	-	-
511	<i>Pleurite</i>	-	-	-	-	-	-	-	-	1	-	-	-
512	<i>Pneumotorace</i>	-	-	-	-	-	-	-	-	-	-	-	-
513	<i>Ascesso del polmone e del mediastino</i>	-	-	-	-	-	-	-	-	-	-	-	-
514	<i>Congestione ed ipostasi polmonari</i>	1	-	-	-	-	1	-	1	-	-	-	-
515	<i>Fibrosi polmonari postinfiammatorie</i>	-	-	-	-	-	-	-	1	-	-	-	-
516	<i>Altre pneumopatie alveolari e parietoalveolari</i>	1	-	-	-	-	1	1	-	-	-	-	-
518	<i>Altre malattie del polmone</i>	2	1	1	-	-	4	-	-	-	-	-	-
519	<i>Altre malattie dell'apparato respiratorio</i>	-	1	-	2	-	3	1	-	-	-	-	-
Totale		22	4	4	4	2	36	7	8	8	1	-	-

Anni																Totale	Classifi- cazione analitica
20-24	25-29	30-34	35-39	40-44	45-49	50-54	55-59	60-64	65-69	70-74	75-79	80-84	85-89	Oltre 90	N.I.		
-	-	1	-	-	1	3	-	3	3	19	21	50	84	173	-	362	460-466
-	-	-	-	-	-	-	-	-	-	-	-	-	-	-	-	-	460
-	-	-	-	-	-	-	-	-	-	-	-	-	-	-	-	-	461
-	-	-	-	-	-	-	-	1	1	2	-	-	2	2	-	8	462
-	-	-	-	-	-	-	-	-	-	-	-	-	-	-	-	-	463
-	-	-	-	-	-	-	-	-	-	-	1	-	-	-	-	2	464
-	-	-	-	-	1	1	-	-	-	-	-	2	-	1	-	6	465
-	-	1	-	-	-	2	-	2	2	17	20	48	82	170	-	346	466
-	-	-	2	-	-	1	2	-	2	3	-	-	-	-	-	10	470-478
-	-	-	-	-	-	-	-	-	-	-	-	-	-	-	-	-	470
-	-	-	-	-	-	-	-	-	-	-	-	-	-	-	-	-	471
-	-	-	-	-	-	-	-	-	-	-	-	-	-	-	-	-	472
-	-	-	-	-	-	-	-	-	-	1	-	-	-	-	-	1	473
-	-	-	-	-	-	-	-	-	-	-	-	-	-	-	-	-	474
-	-	-	-	-	-	-	-	-	-	-	-	-	-	-	-	-	475
-	-	-	1	-	-	-	-	-	-	-	-	-	-	-	-	1	476
-	-	-	-	-	-	-	-	-	-	-	-	-	-	-	-	-	477
-	-	-	1	-	-	1	2	-	2	2	-	-	-	-	-	8	478
2	10	12	15	11	20	28	40	58	85	202	497	686	1.261	2.007	-	4.973	480-487
-	-	-	-	-	-	-	1	-	-	-	3	4	5	4	-	18	480
-	-	-	1	1	1	1	-	-	3	5	18	10	13	23	-	77	481
-	1	-	-	2	-	1	2	4	-	1	3	2	1	6	-	24	482
-	-	-	-	-	-	-	-	-	-	-	-	1	1	-	-	2	483
-	-	-	-	-	-	-	-	-	-	-	-	-	-	-	-	-	-
1	3	3	9	5	9	17	20	33	47	120	321	470	924	1.441	-	3.447	485
1	4	9	5	3	9	8	14	17	28	67	126	155	264	394	-	1.115	486
-	2	-	-	-	1	1	3	4	7	9	26	44	53	139	-	290	487
5	3	3	8	10	20	38	55	117	221	498	951	1.248	1.630	1.839	-	6.648	490-496
-	-	-	1	1	1	1	2	3	6	8	12	22	55	113	-	225	490
2	-	2	2	1	7	17	31	79	146	363	764	998	1.328	1.439	-	5.180	491
1	-	-	-	-	-	4	3	7	7	25	34	48	48	50	-	227	492
1	2	1	4	3	8	12	12	15	35	47	67	70	84	116	-	478	493
-	-	-	-	2	-	3	2	5	4	8	1	5	6	5	-	41	494
-	-	-	-	-	-	-	-	-	-	1	-	1	-	-	-	2	495
1	1	-	1	3	4	1	5	8	23	46	73	104	109	116	-	495	496
-	-	-	1	1	3	3	4	2	3	9	21	31	40	77	-	196	500-508
-	-	-	-	-	-	-	-	-	-	-	-	-	-	-	-	-	500
-	-	-	-	-	-	-	-	-	-	-	2	-	1	-	-	3	501
-	-	-	-	-	-	-	1	-	2	3	2	3	2	2	-	15	502
-	-	-	-	-	-	-	-	-	-	-	-	-	-	-	-	-	503
-	-	-	-	-	-	-	-	-	-	-	-	-	-	-	-	-	504
-	-	-	-	-	-	-	1	-	-	-	1	-	1	-	-	3	505
-	-	-	-	-	-	-	-	-	-	-	-	-	1	-	-	1	506
-	-	-	1	1	3	3	2	2	1	6	16	28	35	75	-	174	507
-	-	-	-	-	-	-	-	-	-	-	-	-	-	-	-	-	508
6	9	6	14	10	31	33	46	82	147	265	455	544	669	804	-	3.135	510-519
-	-	-	-	-	1	-	-	2	1	3	7	6	3	-	-	23	510
1	-	1	-	-	-	4	3	3	12	26	43	52	84	95	-	325	511
-	-	-	-	-	-	1	-	1	-	2	7	2	3	6	-	22	512
1	-	-	-	-	2	1	1	1	-	4	2	5	5	2	-	24	513
1	1	-	1	2	2	2	3	3	8	19	31	37	81	108	-	301	514
-	2	1	1	3	8	10	14	31	47	84	118	124	78	57	-	579	515
1	2	-	4	2	3	4	7	6	12	12	19	25	16	9	-	124	516
1	4	2	6	2	9	8	5	14	33	58	103	124	172	231	-	776	518
1	-	2	2	1	6	3	13	21	34	57	125	169	227	296	-	961	519
13	22	22	40	32	75	106	147	262	461	996	1.945	2.559	3.684	4.900	-	15.324	

Tavola 2.17 – Morti per malattie dell'apparato digerente per età – Maschi e femmine – Anno 2002

Classificazione analitica	CAUSE DI MORTE	Totale										
		M	F	MF	0	1	2	3	4	0-4	5-9	10-14
520-529	Malattie della cavità orale, ghiandole salivari e mascellari	6	3	9	1	-	-	-	-	1	-	-
520	<i>Disturbi dello sviluppo ed eruzione dei denti</i>	-	-	-	-	-	-	-	-	-	-	-
521	<i>Malattie dei tessuti duri dei denti</i>	-	-	-	-	-	-	-	-	-	-	-
522	<i>Malattie della polpa e dei tessuti periapicali</i>	2	-	2	-	-	-	-	-	-	-	-
523	<i>Malattie delle gengive e del paradenzio</i>	-	-	-	-	-	-	-	-	-	-	-
524	<i>Malformazioni odontofacciali, compresa malocclusione</i>	1	-	1	1	-	-	-	-	1	-	-
525	<i>Altre malattie dei denti e delle strutture di supporto</i>	-	-	-	-	-	-	-	-	-	-	-
526	<i>Malattie dei mascellari</i>	-	1	1	-	-	-	-	-	-	-	-
527	<i>Malattie delle ghiandole salivari</i>	-	-	-	-	-	-	-	-	-	-	-
528	<i>Mal. dei tessuti molli della bocca escluse gengiva e lingua</i>	3	2	5	-	-	-	-	-	-	-	-
529	<i>Malattie ed altre condizioni morbose della lingua</i>	-	-	-	-	-	-	-	-	-	-	-
530-537	Malattie dell'esofago, dello stomaco e del duodeno	996	1.056	2.052	1	-	-	1	1	3	-	-
530	<i>Malattie dell'esofago</i>	123	92	215	-	-	-	1	1	2	-	-
531	<i>Ulcera gastrica</i>	328	392	720	-	-	-	-	-	-	-	-
532	<i>Ulcera duodenale</i>	305	329	634	-	-	-	-	-	-	-	-
533	<i>Ulcera peptica a localizzazione non specificata</i>	85	96	181	-	-	-	-	-	-	-	-
534	<i>Ulcera gastroduodenale</i>	6	6	12	-	-	-	-	-	-	-	-
535	<i>Gastrite e duodenite</i>	95	87	182	-	-	-	-	-	-	-	-
536	<i>Turbe funzionali dello stomaco</i>	11	13	24	-	-	-	-	-	-	-	-
537	<i>Altri disturbi dello stomaco e del duodeno</i>	43	41	84	1	-	-	-	-	1	-	-
540-543	Appendicite	35	24	59	-	-	-	-	-	-	1	1
540	<i>Appendicite acuta</i>	35	23	58	-	-	-	-	-	-	1	1
541	<i>Appendicite, non specificata</i>	-	1	1	-	-	-	-	-	-	-	-
542	<i>Altre forme di appendicite</i>	-	-	-	-	-	-	-	-	-	-	-
543	<i>Altre malattie dell'appendice</i>	-	-	-	-	-	-	-	-	-	-	-
550-553	Ernie addominali	197	285	482	-	-	-	-	-	-	-	1
550	<i>Ernia inguinale</i>	90	40	130	-	-	-	-	-	-	-	-
551	<i>Altre ernie addominali con gangrena</i>	1	1	2	-	-	-	-	-	-	-	-
552	<i>Altre ernie addom. con occl., senza menz. di gangrena</i>	64	176	240	-	-	-	-	-	-	-	-
553	<i>Altre ernie addom. senza menz. di gangrena o occlusione</i>	42	68	110	-	-	-	-	-	-	-	1
555-558	Enteriti e coliti non infettive	1.024	1.399	2.423	3	1	-	-	-	4	-	-
555	<i>Enterite regionale</i>	44	57	101	-	-	-	-	-	-	-	-
556	<i>Proctocolite idiopatica</i>	77	93	170	-	-	-	-	-	-	-	-
557	<i>Insufficienza vascolare dell'intestino</i>	758	1.045	1.803	1	-	-	-	-	1	-	-
558	<i>Altre gastroenteriti e coliti non infettive</i>	145	204	349	2	1	-	-	-	3	-	-
560-569	Altre malattie dell'intestino e del peritoneo	1.676	2.555	4.231	2	-	-	1	-	3	-	1
560	<i>Occlusione intestinale senza menzione di ernia</i>	857	1.399	2.256	1	-	-	1	-	2	-	1
562	<i>Diverticoli dell'intestino</i>	158	327	485	-	-	-	-	-	-	-	-
564	<i>Turbe funzionali digestive, non classificate altrove</i>	18	35	53	-	-	-	-	-	-	-	-
565	<i>Ragade e fistola anali</i>	-	4	4	-	-	-	-	-	-	-	-
566	<i>Ascenso delle regioni anale e rettale</i>	6	8	14	-	-	-	-	-	-	-	-
567	<i>Peritonite</i>	206	235	441	1	-	-	-	-	1	-	-
568	<i>Altri disturbi del peritoneo</i>	40	43	83	-	-	-	-	-	-	-	-
569	<i>Altri disturbi dell'intestino</i>	391	504	895	-	-	-	-	-	-	-	-
570-579	Altre malattie dell'apparato digerente	8.551	6.912	15.463	2	2	2	1	-	7	4	5
570	<i>Necrosi acuta e subacuta del fegato</i>	59	44	103	-	1	-	-	-	1	1	1
571	<i>Cirrosi e altre malattie croniche del fegato</i>	6.214	4.419	10.633	-	-	-	-	-	-	-	2
572	<i>Ascenso fegato e postumi di malattie croniche del fegato</i>	140	118	258	-	-	2	1	-	3	-	-
573	<i>Altri disturbi del fegato</i>	275	238	513	2	-	-	-	-	2	1	-
574	<i>Litiasi biliare</i>	265	391	656	-	-	-	-	-	-	-	-
575	<i>Altri disturbi della cistifellea</i>	196	242	438	-	-	-	-	-	-	-	-
576	<i>Altri disturbi delle vie biliari</i>	124	110	234	-	-	-	-	-	-	-	-
577	<i>Malattie del pancreas</i>	534	523	1.057	-	-	-	-	-	-	1	1
578	<i>Emorragia gastrointestinale</i>	732	804	1.536	-	1	-	-	-	1	1	1
579	<i>Malassorbimento intestinale</i>	12	23	35	-	-	-	-	-	-	-	-
Totale		12.485	12.234	24.719	9	3	2	3	1	18	5	8

Anni																	Classificazione analitica	
15-17	18-19	20-24	25-29	30-34	35-39	40-44	45-49	50-54	55-59	60-64	65-69	70-74	75-79	80-84	85-89	Oltre 90		N.I
-	-	-	-	1	-	-	2	-	1	-	-	1	-	1	1	1	-	520-529
-	-	-	-	-	-	-	-	-	-	-	-	-	-	-	-	-	-	520
-	-	-	-	-	-	-	-	-	-	-	-	-	-	-	-	-	-	521
-	-	-	-	-	-	-	2	-	-	-	-	-	-	-	-	-	-	522
-	-	-	-	-	-	-	-	-	-	-	-	-	-	-	-	-	-	523
-	-	-	-	-	-	-	-	-	-	-	-	-	-	-	-	-	-	524
-	-	-	-	-	-	-	-	-	-	-	-	-	-	-	-	-	-	525
-	-	-	-	1	-	-	-	-	-	-	-	-	-	-	-	-	-	526
-	-	-	-	-	-	-	-	-	-	-	-	-	-	-	-	-	-	527
-	-	-	-	-	-	-	-	-	1	-	-	1	-	1	1	1	-	528
-	-	-	-	-	-	-	-	-	-	-	-	-	-	-	-	-	-	529
-	-	1	1	3	5	16	24	28	38	76	110	191	360	357	436	403	-	530-537
-	-	1	-	-	-	2	4	3	1	8	14	22	43	36	44	35	-	530
-	-	-	-	-	1	6	11	6	16	25	35	67	122	124	155	152	-	531
-	-	-	-	1	3	4	5	9	10	29	38	59	115	109	135	117	-	532
-	-	-	-	2	-	1	1	4	5	9	9	16	28	32	41	33	-	533
-	-	-	-	-	-	-	-	1	-	-	-	2	-	4	4	1	-	534
-	-	-	-	-	1	2	3	2	3	3	9	17	27	36	36	43	-	535
-	-	-	1	-	-	-	-	-	-	-	-	4	2	4	2	11	-	536
-	-	-	-	-	-	1	-	3	3	2	5	4	23	12	19	11	-	537
-	-	1	-	-	1	-	-	-	3	3	4	4	10	15	10	6	-	540-543
-	-	1	-	-	1	-	-	-	3	3	4	4	10	14	10	6	-	540
-	-	-	-	-	-	-	-	-	-	-	-	-	-	1	-	-	-	541
-	-	-	-	-	-	-	-	-	-	-	-	-	-	-	-	-	-	542
-	-	-	-	-	-	-	-	-	-	-	-	-	-	-	-	-	-	543
-	1	-	-	2	1	1	4	4	3	24	24	46	72	95	100	104	-	550-553
-	-	-	-	-	-	-	1	1	-	2	2	14	14	25	38	33	-	550
-	-	-	-	-	-	-	-	-	-	-	-	-	1	1	-	-	-	551
-	-	-	-	1	1	1	2	2	2	15	13	21	42	46	45	49	-	552
-	1	-	-	1	-	-	1	1	1	7	9	11	15	23	17	22	-	553
-	1	1	2	3	1	7	11	36	43	77	138	297	434	464	486	418	-	555-558
-	-	-	-	-	-	1	3	9	6	2	7	15	26	16	8	8	-	555
-	-	1	1	-	-	2	3	7	6	14	15	29	33	29	21	9	-	556
-	1	-	-	2	-	4	4	14	28	54	99	230	339	356	371	300	-	557
-	-	-	1	1	1	-	1	6	3	7	17	23	36	63	86	101	-	558
-	1	4	3	7	13	13	22	34	85	136	233	441	781	747	897	810	-	560-569
-	-	3	-	2	3	5	10	8	37	51	89	189	408	387	527	534	-	560
-	-	-	-	-	-	1	-	5	8	12	29	41	86	95	104	104	-	562
-	-	-	1	-	1	-	-	4	1	2	4	1	9	7	13	10	-	564
-	-	-	-	-	-	-	-	-	-	-	-	-	2	-	1	1	-	565
-	-	-	-	-	-	-	-	-	2	1	1	1	2	5	1	1	-	566
-	-	-	2	2	3	2	4	5	13	22	37	76	91	78	57	48	-	567
-	1	1	-	-	1	-	1	3	4	9	6	12	17	15	8	5	-	568
-	-	-	-	3	5	5	7	9	20	39	67	121	166	160	186	107	-	569
-	2	8	28	87	219	347	436	658	906	1.333	1.779	2.280	2.515	1.974	1.672	1.203	-	570-579
-	1	1	5	-	4	2	1	8	3	7	8	9	18	13	12	8	-	570
-	-	5	14	63	183	304	380	570	783	1.133	1.481	1.760	1.791	1.181	697	286	-	571
-	-	-	1	4	8	6	7	8	15	17	23	42	41	39	27	17	-	572
-	-	1	1	5	6	15	11	16	23	44	41	66	82	76	66	57	-	573
-	-	-	-	-	-	-	5	9	10	17	29	51	89	123	162	161	-	574
-	-	-	-	2	2	-	2	3	6	11	26	42	69	62	114	99	-	575
-	-	-	-	-	-	-	-	1	1	3	3	16	29	50	41	40	-	576
-	-	1	4	10	12	9	18	24	32	61	100	139	166	172	185	122	-	577
-	1	-	3	3	4	11	11	16	29	37	52	139	202	252	363	410	-	578
-	-	-	-	-	-	-	-	3	2	3	3	3	7	6	5	3	-	579
-	5	15	34	103	240	384	499	760	1.079	1.649	2.288	3.260	4.172	3.653	3.602	2.945	-	

Tavola 2.18 – Morti per malattie dell'apparato digerente per età – Femmine – Anno 2002

Classificazione analitica	CAUSE DI MORTE													
		0	1	2	3	4	0-4	5-9	10-14	15-17	18-19			
520-529	Malattie della cavità orale, ghiandole salivari e mascellari	-	-	-	-	-	-	-	-	-	-	-	-	-
520	<i>Disturbi dello sviluppo ed eruzione dei denti</i>	-	-	-	-	-	-	-	-	-	-	-	-	-
521	<i>Malattie dei tessuti duri dei denti</i>	-	-	-	-	-	-	-	-	-	-	-	-	-
522	<i>Malattie della polpa e dei tessuti periapicali</i>	-	-	-	-	-	-	-	-	-	-	-	-	-
523	<i>Malattie delle gengive e del paradenzio</i>	-	-	-	-	-	-	-	-	-	-	-	-	-
524	<i>Malformazioni odontofacciali, compresa malocclusione</i>	-	-	-	-	-	-	-	-	-	-	-	-	-
525	<i>Altre malattie dei denti e delle strutture di supporto</i>	-	-	-	-	-	-	-	-	-	-	-	-	-
526	<i>Malattie dei mascellari</i>	-	-	-	-	-	-	-	-	-	-	-	-	-
527	<i>Malattie delle ghiandole salivari</i>	-	-	-	-	-	-	-	-	-	-	-	-	-
528	<i>Mal. dei tessuti molli della bocca escluse gengiva e lingua</i>	-	-	-	-	-	-	-	-	-	-	-	-	-
529	<i>Malattie ed altre condizioni morbose della lingua</i>	-	-	-	-	-	-	-	-	-	-	-	-	-
530-537	Malattie dell'esofago, dello stomaco e del duodeno	1	-	-	1	-	2	-	-	-	-	-	-	-
530	<i>Malattie dell'esofago</i>	-	-	-	1	-	1	-	-	-	-	-	-	-
531	<i>Ulcera gastrica</i>	-	-	-	-	-	-	-	-	-	-	-	-	-
532	<i>Ulcera duodenale</i>	-	-	-	-	-	-	-	-	-	-	-	-	-
533	<i>Ulcera peptica a localizzazione non specificata</i>	-	-	-	-	-	-	-	-	-	-	-	-	-
534	<i>Ulcera gastroduodenale</i>	-	-	-	-	-	-	-	-	-	-	-	-	-
535	<i>Gastrite e duodenite</i>	-	-	-	-	-	-	-	-	-	-	-	-	-
536	<i>Turbe funzionali dello stomaco</i>	-	-	-	-	-	-	-	-	-	-	-	-	-
537	<i>Altri disturbi dello stomaco e del duodeno</i>	1	-	-	-	-	1	-	-	-	-	-	-	-
540-543	Appendicite	-	-	-	-	-	-	1	1	-	-	-	-	-
540	<i>Appendicite acuta</i>	-	-	-	-	-	-	1	1	-	-	-	-	-
541	<i>Appendicite, non specificata</i>	-	-	-	-	-	-	-	-	-	-	-	-	-
542	<i>Altre forme di appendicite</i>	-	-	-	-	-	-	-	-	-	-	-	-	-
543	<i>Altre malattie dell'appendice</i>	-	-	-	-	-	-	-	-	-	-	-	-	-
550-553	Ernie addominali	-	-	-	-	-	-	-	-	-	-	-	-	-
550	<i>Ernia inguinale</i>	-	-	-	-	-	-	-	-	-	-	-	-	-
551	<i>Altre ernie addominali con gangrena</i>	-	-	-	-	-	-	-	-	-	-	-	-	-
552	<i>Altre ernie addom. con occl., senza menz. di gangrena</i>	-	-	-	-	-	-	-	-	-	-	-	-	-
553	<i>Altre ernie addom. senza menz. di gangrena o occlusione</i>	-	-	-	-	-	-	-	-	-	-	-	-	-
555-558	Enteriti e coliti non infettive	1	1	-	-	-	2	-	-	-	-	-	-	1
555	<i>Enterite regionale</i>	-	-	-	-	-	-	-	-	-	-	-	-	-
556	<i>Proctocolite idiopatica</i>	-	-	-	-	-	-	-	-	-	-	-	-	-
557	<i>Insufficienza vascolare dell'intestino</i>	1	-	-	-	-	1	-	-	-	-	-	-	1
558	<i>Altre gastroenteriti e coliti non infettive</i>	-	1	-	-	-	1	-	-	-	-	-	-	-
560-569	Altre malattie dell'intestino e del peritoneo	-	-	-	-	-	-	-	-	-	-	-	-	1
560	<i>Occlusione intestinale senza menzione di ernia</i>	-	-	-	-	-	-	-	-	-	-	-	-	-
562	<i>Diverticoli dell'intestino</i>	-	-	-	-	-	-	-	-	-	-	-	-	-
564	<i>Turbe funzionali digestive, non classificate altrove</i>	-	-	-	-	-	-	-	-	-	-	-	-	-
565	<i>Ragade e fistola anali</i>	-	-	-	-	-	-	-	-	-	-	-	-	-
566	<i>Ascesso delle regioni anale e rettale</i>	-	-	-	-	-	-	-	-	-	-	-	-	-
567	<i>Peritonite</i>	-	-	-	-	-	-	-	-	-	-	-	-	-
568	<i>Altri disturbi del peritoneo</i>	-	-	-	-	-	-	-	-	-	-	-	-	1
569	<i>Altri disturbi dell'intestino</i>	-	-	-	-	-	-	-	-	-	-	-	-	-
570-579	Altre malattie dell'apparato digerente	2	1	1	-	-	4	-	2	-	-	-	-	-
570	<i>Necrosi acuta e subacuta del fegato</i>	-	1	-	-	-	1	-	-	-	-	-	-	-
571	<i>Cirrosi e altre malattie croniche del fegato</i>	-	-	-	-	-	-	-	1	-	-	-	-	-
572	<i>Ascesso fegato e postumi di malattie croniche del fegato</i>	-	-	1	-	-	1	-	-	-	-	-	-	-
573	<i>Altri disturbi del fegato</i>	2	-	-	-	-	2	-	-	-	-	-	-	-
574	<i>Litiasi biliare</i>	-	-	-	-	-	-	-	-	-	-	-	-	-
575	<i>Altri disturbi della cistifellea</i>	-	-	-	-	-	-	-	-	-	-	-	-	-
576	<i>Altri disturbi delle vie biliari</i>	-	-	-	-	-	-	-	-	-	-	-	-	-
577	<i>Malattie del pancreas</i>	-	-	-	-	-	-	-	1	-	-	-	-	-
578	<i>Emorragia gastrointestinale</i>	-	-	-	-	-	-	-	-	-	-	-	-	-
579	<i>Malassorbimento intestinale</i>	-	-	-	-	-	-	-	-	-	-	-	-	-
Totale		4	2	1	1	-	8	1	3	-	-	-	-	2

Anni																Totale	Classificazione analitica
20-24	25-29	30-34	35-39	40-44	45-49	50-54	55-59	60-64	65-69	70-74	75-79	80-84	85-89	Oltre 90	N.I.		
-	-	1	-	-	-	-	-	-	-	-	-	-	1	1	-	3	520-529
-	-	-	-	-	-	-	-	-	-	-	-	-	-	-	-	-	520
-	-	-	-	-	-	-	-	-	-	-	-	-	-	-	-	-	521
-	-	-	-	-	-	-	-	-	-	-	-	-	-	-	-	-	522
-	-	-	-	-	-	-	-	-	-	-	-	-	-	-	-	-	523
-	-	-	-	-	-	-	-	-	-	-	-	-	-	-	-	-	524
-	-	-	-	-	-	-	-	-	-	-	-	-	-	-	-	-	525
-	-	1	-	-	-	-	-	-	-	-	-	-	-	-	-	1	526
-	-	-	-	-	-	-	-	-	-	-	-	-	-	-	-	-	527
-	-	-	-	-	-	-	-	-	-	-	-	-	1	1	-	2	528
-	-	-	-	-	-	-	-	-	-	-	-	-	-	-	-	-	529
1	-	2	1	5	6	14	13	19	31	73	171	204	246	268	-	1.056	530-537
1	-	-	-	-	1	1	1	1	3	6	17	14	25	21	-	92	530
-	-	-	-	3	2	3	5	8	11	27	60	78	93	102	-	392	531
-	-	1	1	2	2	5	4	5	10	22	53	70	75	79	-	329	532
-	-	1	-	-	1	1	1	4	3	4	17	18	24	22	-	96	533
-	-	-	-	-	-	1	-	-	-	1	-	3	1	-	-	6	534
-	-	-	-	-	-	-	1	1	3	10	13	15	17	27	-	87	535
-	-	-	-	-	-	-	-	-	-	2	-	2	2	7	-	13	536
-	-	-	-	-	-	3	1	-	1	1	11	4	9	10	-	41	537
-	-	-	-	-	-	-	1	1	2	-	1	5	6	6	-	24	540-543
-	-	-	-	-	-	-	1	1	2	-	1	4	6	6	-	23	540
-	-	-	-	-	-	-	-	-	-	-	-	1	-	-	-	1	541
-	-	-	-	-	-	-	-	-	-	-	-	-	-	-	-	-	542
-	-	-	-	-	-	-	-	-	-	-	-	-	-	-	-	-	543
-	-	-	1	-	4	2	-	17	13	19	36	53	69	71	-	285	550-553
-	-	-	-	-	1	-	-	1	-	3	2	4	16	13	-	40	550
-	-	-	-	-	-	-	-	-	-	-	-	1	-	-	-	1	551
-	-	-	1	-	2	1	-	11	8	11	28	35	39	40	-	176	552
-	-	-	-	-	1	1	-	5	5	5	6	13	14	18	-	68	553
-	1	3	1	2	7	18	15	31	51	133	221	276	314	323	-	1.399	555-558
-	-	-	-	1	2	4	1	-	5	7	16	10	5	6	-	57	555
-	1	-	-	-	1	4	1	3	5	17	23	15	16	7	-	93	556
-	-	2	-	1	3	8	12	24	38	96	162	214	240	243	-	1.045	557
-	-	1	1	-	1	2	1	4	3	13	20	37	53	67	-	204	558
2	2	2	5	6	6	18	34	65	116	204	404	447	617	626	-	2.555	560-569
1	-	1	1	2	3	4	15	25	40	91	209	221	370	416	-	1.399	560
-	-	-	-	-	-	1	1	5	14	24	52	66	75	89	-	327	562
-	-	-	-	-	-	3	-	1	2	1	7	4	9	8	-	35	564
-	-	-	-	-	-	-	-	-	-	-	2	-	1	1	-	4	565
-	-	-	-	-	-	-	-	-	-	1	-	5	1	1	-	8	566
-	2	1	1	1	-	2	5	11	20	29	45	46	36	36	-	235	567
1	-	-	1	-	1	2	2	5	1	4	7	10	5	3	-	43	568
-	-	-	2	3	2	6	11	18	39	54	82	95	120	72	-	504	569
3	11	21	47	88	105	189	248	429	618	961	1.216	1.104	1.018	848	-	6.912	570-579
-	2	-	3	1	1	2	1	2	1	5	8	4	8	5	-	44	570
2	8	15	38	75	88	157	208	368	516	752	901	674	428	188	-	4.419	571
-	-	-	1	2	1	3	11	4	12	17	16	22	17	11	-	118	572
-	-	-	2	5	2	3	7	10	11	27	35	49	44	41	-	238	573
-	-	-	-	-	2	4	4	4	12	21	43	71	106	124	-	391	574
-	-	1	1	-	1	2	2	3	7	15	32	37	69	72	-	242	575
-	-	-	-	-	-	1	-	-	5	8	21	21	23	31	-	110	576
1	-	4	2	2	7	13	6	21	39	62	73	86	122	84	-	523	577
-	1	1	-	3	3	3	7	15	14	52	82	135	198	290	-	804	578
-	-	-	-	-	-	1	2	2	1	2	5	5	3	2	-	23	579
6	14	29	55	101	128	241	311	562	831	1.390	2.049	2.089	2.271	2.143	-	12.234	

Tavola 2.19 – Morti per malattie dell'apparato genitourinario per età – Maschi e femmine – Anno 2002

Classifi- cazione analitica	CAUSE DI MORTE	Totale										
		M	F	MF	0	1	2	3	4	0-4	5-9	10-14
580-589	Nefrite, sindrome nefrosica e nefrosi	2.591	2.772	5.363	6	-	-	-	-	6	-	-
580	<i>Glomerulonefrite acuta</i>	3	6	9	-	-	-	-	-	-	-	-
581	<i>Sindrome nefrosica</i>	42	38	80	1	-	-	-	-	1	-	-
582	<i>Glomerulonefrite cronica</i>	24	18	42	-	-	-	-	-	-	-	-
583	<i>Nefrite e nefropatia, non specificate se acute o croniche</i>	44	27	71	-	-	-	-	-	-	-	-
584	<i>Insufficienza renale acuta</i>	516	606	1.122	3	-	-	-	-	3	-	-
585	<i>Insufficienza renale cronica</i>	1.647	1.757	3.404	-	-	-	-	-	-	-	-
586	<i>Insufficienza renale non specificata</i>	310	315	625	2	-	-	-	-	2	-	-
587	<i>Sclerosi renale non specificata</i>	4	4	8	-	-	-	-	-	-	-	-
588	<i>Disturbi da difetto della funzionalità renale</i>	1	1	2	-	-	-	-	-	-	-	-
589	<i>Rene piccolo da causa sconosciuta</i>	-	-	-	-	-	-	-	-	-	-	-
590-599	Altre malattie dell'apparato urinario	1.153	1.360	2.513	-	1	-	1	1	3	1	-
590	<i>Infezioni renali</i>	46	76	122	-	-	-	-	1	1	-	-
591	<i>Idronefrosi</i>	15	18	33	-	-	-	-	-	-	-	-
592	<i>Calcolosi del rene e dell'uretere</i>	34	28	62	-	-	-	-	-	-	-	-
593	<i>Altri disturbi del rene e dell'uretere</i>	818	964	1.782	-	1	-	1	-	2	1	-
594	<i>Calcolosi delle vie urinarie inferiori</i>	5	1	6	-	-	-	-	-	-	-	-
595	<i>Cistite</i>	14	16	30	-	-	-	-	-	-	-	-
596	<i>Altri disturbi della vescica</i>	13	22	35	-	-	-	-	-	-	-	-
597	<i>Uretrite non trasmessa sessualmente e sindrome uretrale</i>	2	-	2	-	-	-	-	-	-	-	-
598	<i>Restringimento uretrale</i>	6	-	6	-	-	-	-	-	-	-	-
599	<i>Altri disturbi dell'uretra e delle vie urinarie</i>	200	235	435	-	-	-	-	-	-	-	-
600-608	Malattie degli organi genitali maschili	202	-	202	-	-	-	-	-	-	-	-
600	<i>Iperplasia della prostata</i>	179	-	179	-	-	-	-	-	-	-	-
601	<i>Malattie infiammatorie della prostata</i>	10	-	10	-	-	-	-	-	-	-	-
602	<i>Altri disturbi della prostata</i>	2	-	2	-	-	-	-	-	-	-	-
603	<i>Idrocele</i>	-	-	-	-	-	-	-	-	-	-	-
604	<i>Orchite ed epididimite</i>	2	-	2	-	-	-	-	-	-	-	-
605	<i>Ipertrofia prepuziale e fimosi</i>	-	-	-	-	-	-	-	-	-	-	-
606	<i>Sterilità dell'uomo</i>	-	-	-	-	-	-	-	-	-	-	-
607	<i>Disturbi del pene</i>	2	-	2	-	-	-	-	-	-	-	-
608	<i>Altri disturbi degli organi genitali maschili</i>	7	-	7	-	-	-	-	-	-	-	-
610-611	Disturbi della mammella	-	2	2	-	-	-	-	-	-	-	-
610	<i>Displasia mammaria benigna</i>	-	1	1	-	-	-	-	-	-	-	-
611	<i>Altri disturbi della mammella</i>	-	1	1	-	-	-	-	-	-	-	-
614-616	Malattie infiammatorie degli organi pelvici della donna	-	16	16	-	-	-	-	-	-	-	-
614	<i>Mal. infiammat. ovaio, tr. di Falloppio, tess. cell. pelv. e perit.</i>	-	12	12	-	-	-	-	-	-	-	-
615	<i>Malattie infiammatorie dell'utero, escluso il collo</i>	-	4	4	-	-	-	-	-	-	-	-
616	<i>Malattie infiammatorie del collo utero, vagina e vulva</i>	-	-	-	-	-	-	-	-	-	-	-
617-629	Altri disturbi dell'apparato genitale femminile	-	28	28	-	-	-	-	-	-	-	-
617	<i>Endometriosi</i>	-	-	-	-	-	-	-	-	-	-	-
618	<i>Prolasso genitale</i>	-	2	2	-	-	-	-	-	-	-	-
619	<i>Fistole interessanti l'apparato genitale femminile</i>	-	15	15	-	-	-	-	-	-	-	-
620	<i>Dist. non infiam. ovaio, tr. di Falloppio e legamento largo</i>	-	6	6	-	-	-	-	-	-	-	-
621	<i>Disturbi dell'utero non classificati altrove</i>	-	1	1	-	-	-	-	-	-	-	-
622	<i>Disturbi non infiammatori del collo dell'utero</i>	-	-	-	-	-	-	-	-	-	-	-
623	<i>Disturbi non infiammatori della vagina</i>	-	1	1	-	-	-	-	-	-	-	-
624	<i>Dist. non infiammatori della vulva e del perineo</i>	-	-	-	-	-	-	-	-	-	-	-
625	<i>Dolori e altri sintomi collegati con organi genitali femminili</i>	-	-	-	-	-	-	-	-	-	-	-
626	<i>Turbe della mestruaz. e altre emorr. anomale app. genit. fem</i>	-	2	2	-	-	-	-	-	-	-	-
627	<i>Disturbi climaterici e postclimaterici</i>	-	-	-	-	-	-	-	-	-	-	-
628	<i>Sterilità della donna</i>	-	-	-	-	-	-	-	-	-	-	-
629	<i>Altri disturbi degli organi genitali femminili</i>	-	1	1	-	-	-	-	-	-	-	-
Totale		3.946	4.178	8.124	6	1	-	1	1	9	1	-

Anni																	Classificazione analitica	
15-17	18-19	20-24	25-29	30-34	35-39	40-44	45-49	50-54	55-59	60-64	65-69	70-74	75-79	80-84	85-89	Oltre 90		N.I
1	-	1	3	12	17	21	35	60	101	195	359	555	949	984	1.096	968	-	580-589
-	-	-	-	-	1	-	-	-	-	-	1	2	1	1	1	2	-	580
-	-	-	-	-	2	-	-	-	-	3	4	15	15	16	13	11	-	581
-	-	-	-	1	-	-	1	2	-	6	4	4	7	7	10	-	-	582
-	-	-	-	1	-	-	1	-	1	5	8	7	16	14	9	9	-	583
-	-	-	1	1	3	4	6	4	15	31	48	84	161	188	268	305	-	584
-	-	1	2	5	9	15	24	43	71	128	243	388	636	646	668	525	-	585
1	-	-	-	4	2	2	3	11	14	21	49	55	112	111	123	115	-	586
-	-	-	-	-	-	-	-	-	-	-	1	-	1	1	4	1	-	587
-	-	-	-	-	-	-	-	-	-	1	1	-	-	-	-	-	-	588
-	-	-	-	-	-	-	-	-	-	-	-	-	-	-	-	-	-	589
-	-	1	2	3	5	10	18	25	31	70	95	223	377	435	588	626	-	590-599
-	-	-	-	-	2	2	1	1	3	1	5	17	17	24	23	25	-	590
-	-	-	-	-	-	-	-	1	1	-	1	2	3	7	11	7	-	591
-	-	-	1	-	-	-	1	2	2	5	2	10	13	3	13	10	-	592
-	-	1	1	3	2	6	14	19	23	50	75	165	276	296	391	457	-	593
-	-	-	-	-	-	-	-	-	-	-	-	-	2	2	2	-	-	594
-	-	-	-	-	1	1	-	1	-	-	-	-	4	5	8	10	-	595
-	-	-	-	-	-	1	-	-	-	-	-	4	7	12	8	3	-	596
-	-	-	-	-	-	-	-	-	-	-	-	-	-	-	2	-	-	597
-	-	-	-	-	-	-	-	-	-	-	-	-	-	3	1	2	-	598
-	-	-	-	-	-	-	2	1	2	14	12	25	55	83	129	112	-	599
-	-	-	-	-	-	-	-	1	2	2	12	16	27	43	42	57	-	600-608
-	-	-	-	-	-	-	-	1	1	1	8	11	23	42	41	51	-	600
-	-	-	-	-	-	-	-	-	1	-	1	1	2	-	-	5	-	601
-	-	-	-	-	-	-	-	-	-	-	1	-	1	-	-	-	-	602
-	-	-	-	-	-	-	-	-	-	-	-	-	-	-	-	-	-	603
-	-	-	-	-	-	-	-	-	-	-	1	1	-	-	-	-	-	604
-	-	-	-	-	-	-	-	-	-	-	-	-	-	-	-	-	-	605
-	-	-	-	-	-	-	-	-	-	-	-	-	-	-	-	-	-	606
-	-	-	-	-	-	-	-	-	-	-	-	1	-	-	1	-	-	607
-	-	-	-	-	-	-	-	-	-	1	1	2	1	1	-	1	-	608
-	-	-	-	-	-	-	-	-	-	1	-	-	1	-	-	-	-	610-611
-	-	-	-	-	-	-	-	-	-	1	-	-	-	-	-	-	-	610
-	-	-	-	-	-	-	-	-	-	-	-	-	1	-	-	-	-	611
-	-	-	-	-	-	-	-	-	-	-	-	4	2	5	3	2	-	614-616
-	-	-	-	-	-	-	-	-	-	-	-	4	2	4	2	-	-	614
-	-	-	-	-	-	-	-	-	-	-	-	-	-	1	1	2	-	615
-	-	-	-	-	-	-	-	-	-	-	-	-	-	-	-	-	-	616
-	-	-	-	-	1	-	-	4	-	1	2	4	8	4	2	2	-	617-629
-	-	-	-	-	-	-	-	-	-	-	-	-	-	-	-	-	-	617
-	-	-	-	-	-	-	-	1	-	-	-	-	-	1	-	-	-	618
-	-	-	-	-	-	-	-	1	-	-	1	2	5	3	2	1	-	619
-	-	-	-	-	-	-	-	-	-	1	1	1	3	-	-	-	-	620
-	-	-	-	-	1	-	-	-	-	-	-	-	-	-	-	-	-	621
-	-	-	-	-	-	-	-	-	-	-	-	-	-	-	-	-	-	622
-	-	-	-	-	-	-	-	-	-	-	-	-	-	-	-	1	-	623
-	-	-	-	-	-	-	-	-	-	-	-	-	-	-	-	-	-	624
-	-	-	-	-	-	-	-	-	-	-	-	-	-	-	-	-	-	625
-	-	-	-	-	-	-	-	2	-	-	-	-	-	-	-	-	-	626
-	-	-	-	-	-	-	-	-	-	-	-	-	-	-	-	-	-	627
-	-	-	-	-	-	-	-	-	-	-	-	-	-	-	-	-	-	628
-	-	-	-	-	-	-	-	-	-	-	-	1	-	-	-	-	-	629
1	-	2	5	15	23	31	53	90	134	269	468	802	1.364	1.471	1.731	1.655	-	

Tavola 2.20 – Morti per malattie dell'apparato genitourinario per età – Femmine – Anno 2002

Classifi- cazione analitica	CAUSE DI MORTE											
		0	1	2	3	4	0-4	5-9	10-14	15-17	18-19	
580-589	Nefrite, sindrome nefrosica e nefrosi	2	-	-	-	-	2	-	-	-	-	-
580	<i>Glomerulonefrite acuta</i>	-	-	-	-	-	-	-	-	-	-	-
581	<i>Sindrome nefrosica</i>	1	-	-	-	-	1	-	-	-	-	-
582	<i>Glomerulonefrite cronica</i>	-	-	-	-	-	-	-	-	-	-	-
583	<i>Nefrite e nefropatia, non specificate se acute o croniche</i>	-	-	-	-	-	-	-	-	-	-	-
584	<i>Insufficienza renale acuta</i>	-	-	-	-	-	-	-	-	-	-	-
585	<i>Insufficienza renale cronica</i>	-	-	-	-	-	-	-	-	-	-	-
586	<i>Insufficienza renale non specificata</i>	1	-	-	-	-	1	-	-	-	-	-
587	<i>Sclerosi renale non specificata</i>	-	-	-	-	-	-	-	-	-	-	-
588	<i>Disturbi da difetto della funzionalità renale</i>	-	-	-	-	-	-	-	-	-	-	-
589	<i>Rene piccolo da causa sconosciuta</i>	-	-	-	-	-	-	-	-	-	-	-
590-599	Altre malattie dell'apparato urinario	-	1	-	-	1	2	-	-	-	-	-
590	<i>Infezioni renali</i>	-	-	-	-	1	1	-	-	-	-	-
591	<i>Idronefrosi</i>	-	-	-	-	-	-	-	-	-	-	-
592	<i>Calcolosi del rene e dell'uretere</i>	-	-	-	-	-	-	-	-	-	-	-
593	<i>Altri disturbi del rene e dell'uretere</i>	-	1	-	-	-	1	-	-	-	-	-
594	<i>Calcolosi delle vie urinarie inferiori</i>	-	-	-	-	-	-	-	-	-	-	-
595	<i>Cistite</i>	-	-	-	-	-	-	-	-	-	-	-
596	<i>Altri disturbi della vescica</i>	-	-	-	-	-	-	-	-	-	-	-
597	<i>Uretrite non trasmessa sessualmente e sindrome uretrale</i>	-	-	-	-	-	-	-	-	-	-	-
598	<i>Restringimento uretrale</i>	-	-	-	-	-	-	-	-	-	-	-
599	<i>Altri disturbi dell'uretra e delle vie urinarie</i>	-	-	-	-	-	-	-	-	-	-	-
600-608	Malattie degli organi genitali maschili	-	-	-	-	-	-	-	-	-	-	-
600	<i>Iperplasia della prostata</i>	-	-	-	-	-	-	-	-	-	-	-
601	<i>Malattie infiammatorie della prostata</i>	-	-	-	-	-	-	-	-	-	-	-
602	<i>Altri disturbi della prostata</i>	-	-	-	-	-	-	-	-	-	-	-
603	<i>Idrocele</i>	-	-	-	-	-	-	-	-	-	-	-
604	<i>Orchite ed epididimite</i>	-	-	-	-	-	-	-	-	-	-	-
605	<i>Ipertrofia prepuziale e fimosi</i>	-	-	-	-	-	-	-	-	-	-	-
606	<i>Sterilità dell'uomo</i>	-	-	-	-	-	-	-	-	-	-	-
607	<i>Disturbi del pene</i>	-	-	-	-	-	-	-	-	-	-	-
608	<i>Altri disturbi degli organi genitali maschili</i>	-	-	-	-	-	-	-	-	-	-	-
610-611	Disturbi della mammella	-	-	-	-	-	-	-	-	-	-	-
610	<i>Displasia mammaria benigna</i>	-	-	-	-	-	-	-	-	-	-	-
611	<i>Altri disturbi della mammella</i>	-	-	-	-	-	-	-	-	-	-	-
614-616	Malattie infiammatorie degli organi pelvici della donna	-	-	-	-	-	-	-	-	-	-	-
614	<i>Mal. infiammat. ovaio, tr. di Falloppio, tess. cell. pelv. e perit.</i>	-	-	-	-	-	-	-	-	-	-	-
615	<i>Malattie infiammatorie dell'utero, escluso il collo</i>	-	-	-	-	-	-	-	-	-	-	-
616	<i>Malattie infiammatorie del collo utero, vagina e vulva</i>	-	-	-	-	-	-	-	-	-	-	-
617-629	Altri disturbi dell'apparato genitale femminile	-	-	-	-	-	-	-	-	-	-	-
617	<i>Endometriosi</i>	-	-	-	-	-	-	-	-	-	-	-
618	<i>Prolasso genitale</i>	-	-	-	-	-	-	-	-	-	-	-
619	<i>Fistole interessanti l'apparato genitale femminile</i>	-	-	-	-	-	-	-	-	-	-	-
620	<i>Dist. non infiam. ovaio, tr. di Falloppio e legamento largo</i>	-	-	-	-	-	-	-	-	-	-	-
621	<i>Disturbi dell'utero non classificati altrove</i>	-	-	-	-	-	-	-	-	-	-	-
622	<i>Disturbi non infiammatori del collo dell'utero</i>	-	-	-	-	-	-	-	-	-	-	-
623	<i>Disturbi non infiammatori della vagina</i>	-	-	-	-	-	-	-	-	-	-	-
624	<i>Dist. non infiammatori della vulva e del perineo</i>	-	-	-	-	-	-	-	-	-	-	-
625	<i>Dolori e altri sintomi collegati con organi genitali femminili</i>	-	-	-	-	-	-	-	-	-	-	-
626	<i>Turbe della mestruaz. e altre emorr. anomale app. genit. fem.</i>	-	-	-	-	-	-	-	-	-	-	-
627	<i>Disturbi climaterici e postclimaterici</i>	-	-	-	-	-	-	-	-	-	-	-
628	<i>Sterilità della donna</i>	-	-	-	-	-	-	-	-	-	-	-
629	<i>Altri disturbi degli organi genitali femminili</i>	-	-	-	-	-	-	-	-	-	-	-
Totale		2	1	-	-	1	4	-	-	-	-	-

Anni																Totale	Classificazione analitica
20-24	25-29	30-34	35-39	40-44	45-49	50-54	55-59	60-64	65-69	70-74	75-79	80-84	85-89	Oltre 90	N.I.		
1	2	6	4	5	19	23	48	87	144	238	441	519	631	602	-	2.772	580-589
-	-	-	-	-	-	-	-	-	-	1	1	1	1	2	-	6	580
-	-	-	-	-	-	-	-	1	2	5	4	7	10	8	-	38	581
-	-	-	-	-	-	-	-	2	1	2	6	4	3	-	-	18	582
-	-	1	-	-	1	-	-	1	2	4	4	3	4	7	-	27	583
-	1	-	-	-	4	1	10	14	16	29	76	91	165	199	-	606	584
1	1	2	4	5	14	15	32	59	104	175	304	358	374	309	-	1.757	585
-	-	3	-	-	-	7	6	9	19	22	45	55	72	76	-	315	586
-	-	-	-	-	-	-	-	-	-	-	1	-	2	1	-	4	587
-	-	-	-	-	-	-	-	1	-	-	-	-	-	-	-	1	588
-	-	-	-	-	-	-	-	-	-	-	-	-	-	-	-	-	589
-	-	2	3	3	8	12	15	29	40	101	165	233	329	418	-	1.360	590-599
-	-	-	2	1	-	-	2	1	5	8	11	13	17	15	-	76	590
-	-	-	-	-	-	1	1	-	1	1	1	3	5	5	-	18	591
-	-	-	-	-	1	1	2	1	1	3	6	2	8	3	-	28	592
-	-	2	1	2	6	9	9	22	28	77	116	161	218	312	-	964	593
-	-	-	-	-	-	-	-	-	-	-	1	-	-	-	-	1	594
-	-	-	-	-	-	-	-	-	-	-	1	3	5	7	-	16	595
-	-	-	-	-	-	-	-	-	-	2	4	9	4	3	-	22	596
-	-	-	-	-	-	-	-	-	-	-	-	-	-	-	-	-	597
-	-	-	-	-	-	-	-	-	-	-	-	-	-	-	-	-	598
-	-	-	-	-	1	1	1	5	5	10	25	42	72	73	-	235	599
-	-	-	-	-	-	-	-	-	-	-	-	-	-	-	-	-	600-608
-	-	-	-	-	-	-	-	-	-	-	-	-	-	-	-	-	600
-	-	-	-	-	-	-	-	-	-	-	-	-	-	-	-	-	601
-	-	-	-	-	-	-	-	-	-	-	-	-	-	-	-	-	602
-	-	-	-	-	-	-	-	-	-	-	-	-	-	-	-	-	603
-	-	-	-	-	-	-	-	-	-	-	-	-	-	-	-	-	604
-	-	-	-	-	-	-	-	-	-	-	-	-	-	-	-	-	605
-	-	-	-	-	-	-	-	-	-	-	-	-	-	-	-	-	606
-	-	-	-	-	-	-	-	-	-	-	-	-	-	-	-	-	607
-	-	-	-	-	-	-	-	-	-	-	-	-	-	-	-	-	608
-	-	-	-	-	-	-	-	1	-	-	1	-	-	-	-	2	610-611
-	-	-	-	-	-	-	-	1	-	-	-	-	-	-	-	1	610
-	-	-	-	-	-	-	-	-	-	-	1	-	-	-	-	1	611
-	-	-	-	-	-	-	-	-	-	4	2	5	3	2	-	16	614-616
-	-	-	-	-	-	-	-	-	-	4	2	4	2	-	-	12	614
-	-	-	-	-	-	-	-	-	-	-	-	1	1	2	-	4	615
-	-	-	-	-	-	-	-	-	-	-	-	-	-	-	-	-	616
-	-	-	1	-	-	4	-	1	2	4	8	4	2	2	-	28	617-629
-	-	-	-	-	-	-	-	-	-	-	-	-	-	-	-	-	617
-	-	-	-	-	-	1	-	-	-	-	-	1	-	-	-	2	618
-	-	-	-	-	-	1	-	-	1	2	5	3	2	1	-	15	619
-	-	-	-	-	-	-	-	1	1	1	3	-	-	-	-	6	620
-	-	-	1	-	-	-	-	-	-	-	-	-	-	-	-	1	621
-	-	-	-	-	-	-	-	-	-	-	-	-	-	-	-	-	622
-	-	-	-	-	-	-	-	-	-	-	-	-	-	1	-	1	623
-	-	-	-	-	-	-	-	-	-	-	-	-	-	-	-	-	624
-	-	-	-	-	-	-	-	-	-	-	-	-	-	-	-	-	625
-	-	-	-	-	-	2	-	-	-	-	-	-	-	-	-	2	626
-	-	-	-	-	-	-	-	-	-	-	-	-	-	-	-	-	627
-	-	-	-	-	-	-	-	-	-	-	-	-	-	-	-	-	628
-	-	-	-	-	-	-	-	-	-	1	-	-	-	-	-	1	629
1	2	8	8	8	27	39	63	118	186	347	617	761	965	1.024	-	4.178	

Tavola 2.21 – Morti per complicazioni della gravidanza, del parto e del puerperio per età – Anno 2002

Classificazione analitica	CAUSE DI MORTE												
		0	1	2	3	4	0-4	5-9	10-14	15-17	18-19		
630-639	Gravidanza con esito abortivo	-	-	-	-	-	-	-	-	-	-	-	-
630	<i>Mola vescicolare</i>	-	-	-	-	-	-	-	-	-	-	-	-
631	<i>Altri prodotti anormali del concepimento</i>	-	-	-	-	-	-	-	-	-	-	-	-
632	<i>Aborto ritenuto</i>	-	-	-	-	-	-	-	-	-	-	-	-
633	<i>Gravidanza ectopica</i>	-	-	-	-	-	-	-	-	-	-	-	-
634	<i>Aborto spontaneo</i>	-	-	-	-	-	-	-	-	-	-	-	-
635	<i>Aborto provocato legalmente</i>	-	-	-	-	-	-	-	-	-	-	-	-
636	<i>Aborto provocato illegalmente</i>	-	-	-	-	-	-	-	-	-	-	-	-
637	<i>Aborto non specificato</i>	-	-	-	-	-	-	-	-	-	-	-	-
638	<i>Tentativo fallito di aborto</i>	-	-	-	-	-	-	-	-	-	-	-	-
639	<i>Complicaz. successive all'aborto e gravid. ectopica e molare</i>	-	-	-	-	-	-	-	-	-	-	-	-
640-648	Complicazioni legate principalmente alla gravidanza	-	-	-	-	-	-	-	-	-	-	-	-
640	<i>Emorragia precoce della gravidanza</i>	-	-	-	-	-	-	-	-	-	-	-	-
641	<i>Emorragia antepartum, abruptio placentae e placenta previa</i>	-	-	-	-	-	-	-	-	-	-	-	-
642	<i>Iperensione complicante la gravidanza, parto e puerperio</i>	-	-	-	-	-	-	-	-	-	-	-	-
643	<i>Iperemesi gravidica</i>	-	-	-	-	-	-	-	-	-	-	-	-
644	<i>Travaglio prematuro o minaccia di travaglio prematuro</i>	-	-	-	-	-	-	-	-	-	-	-	-
645	<i>Gravidanza prolungata</i>	-	-	-	-	-	-	-	-	-	-	-	-
646	<i>Altre complicazioni della gravidanza non classificate altrove</i>	-	-	-	-	-	-	-	-	-	-	-	-
647	<i>Mal. inf. e parass. madre class. altr. ma complic. gr., part. e puerp.</i>	-	-	-	-	-	-	-	-	-	-	-	-
648	<i>Altre cond. morb. in atto madre class. altr. compl. gr., par. e puerp.</i>	-	-	-	-	-	-	-	-	-	-	-	-
650-659	Parto norm. e altre indicaz. per assist. in gravidanza, trav. e puerp.	-	-	-	-	-	-	-	-	-	-	-	-
650	<i>Parto completamente normale</i>	-	-	-	-	-	-	-	-	-	-	-	-
651	<i>Gravidanza multipla</i>	-	-	-	-	-	-	-	-	-	-	-	-
652	<i>Posizione e presentazione anomale del feto</i>	-	-	-	-	-	-	-	-	-	-	-	-
653	<i>Sproporzione fetopelvica</i>	-	-	-	-	-	-	-	-	-	-	-	-
654	<i>Anomalie organi e tessuti molli del bacino</i>	-	-	-	-	-	-	-	-	-	-	-	-
655	<i>Condizioni anorm. del feto influenzanti il trattamento della madre</i>	-	-	-	-	-	-	-	-	-	-	-	-
656	<i>Altri probl. fetali e placentari influenzanti il trattam. della madre</i>	-	-	-	-	-	-	-	-	-	-	-	-
657	<i>Polidramnios</i>	-	-	-	-	-	-	-	-	-	-	-	-
658	<i>Altri problemi collegati alla cavità amniotica e alle membrane</i>	-	-	-	-	-	-	-	-	-	-	-	-
659	<i>Altre indicaz. per assist. o interv. rel. trav. e par. non class. altr.</i>	-	-	-	-	-	-	-	-	-	-	-	-
660-669	Complicaz. insorgenti principal. nel corso del travaglio e del parto	-	-	-	-	-	-	-	-	-	-	-	-
660	<i>Travaglio ostacolato</i>	-	-	-	-	-	-	-	-	-	-	-	-
661	<i>Anomalie delle forze propulsive</i>	-	-	-	-	-	-	-	-	-	-	-	-
662	<i>Travaglio prolungato</i>	-	-	-	-	-	-	-	-	-	-	-	-
663	<i>Complicazioni relative al cordone ombelicale</i>	-	-	-	-	-	-	-	-	-	-	-	-
664	<i>Lesioni del perineo e della vulva durante il parto</i>	-	-	-	-	-	-	-	-	-	-	-	-
665	<i>Altre lesioni ostetriche</i>	-	-	-	-	-	-	-	-	-	-	-	-
666	<i>Emorragia postpartum</i>	-	-	-	-	-	-	-	-	-	-	-	-
667	<i>Ritenzione della placenta o delle membrane, senza emorragia</i>	-	-	-	-	-	-	-	-	-	-	-	-
668	<i>Complicaz. da somm. anestetici o altri sedat. nel corso tr. e parto</i>	-	-	-	-	-	-	-	-	-	-	-	-
669	<i>Altre complicazioni travaglio e parto non classificate altrove</i>	-	-	-	-	-	-	-	-	-	-	-	-
670-676	Complicazioni del puerperio	-	-	-	-	-	-	-	-	-	-	-	1
670	<i>Infezione puerperale grave</i>	-	-	-	-	-	-	-	-	-	-	-	-
671	<i>Complicazioni venose della gravidanza e del puerperio</i>	-	-	-	-	-	-	-	-	-	-	-	-
672	<i>Febbre di origine sconosciuta durante il puerperio</i>	-	-	-	-	-	-	-	-	-	-	-	-
673	<i>Embolia polmonare ostetrica</i>	-	-	-	-	-	-	-	-	-	-	-	-
674	<i>Altre e non specif. complicazioni del puerperio non class. altrove</i>	-	-	-	-	-	-	-	-	-	-	-	1
675	<i>Infezione della mammella e del capezzolo associate al parto</i>	-	-	-	-	-	-	-	-	-	-	-	-
676	<i>Altri dist. mammella assoc. al parto e dist. della lattazione</i>	-	-	-	-	-	-	-	-	-	-	-	-
Totale		-	-	-	-	-	-	-	-	-	-	-	1

Anni															Totale	Classifi- cazione analitica	
20-24	25-29	30-34	35-39	40-44	45-49	50-54	55-59	60-64	65-69	70-74	75-79	80-84	85-89	Oltre 90			N.I.
-	1	1	-	-	-	-	-	-	-	-	-	-	-	-	-	2	630-639
-	-	-	-	-	-	-	-	-	-	-	-	-	-	-	-	-	630
-	-	-	-	-	-	-	-	-	-	-	-	-	-	-	-	-	631
-	-	-	-	-	-	-	-	-	-	-	-	-	-	-	-	-	632
-	1	-	-	-	-	-	-	-	-	-	-	-	-	-	-	1	633
-	-	1	-	-	-	-	-	-	-	-	-	-	-	-	-	1	634
-	-	-	-	-	-	-	-	-	-	-	-	-	-	-	-	-	635
-	-	-	-	-	-	-	-	-	-	-	-	-	-	-	-	-	636
-	-	-	-	-	-	-	-	-	-	-	-	-	-	-	-	-	637
-	-	-	-	-	-	-	-	-	-	-	-	-	-	-	-	-	638
-	-	-	-	-	-	-	-	-	-	-	-	-	-	-	-	-	639
-	1	2	2	1	-	-	-	-	-	-	-	-	-	-	-	6	640-648
-	-	-	-	-	-	-	-	-	-	-	-	-	-	-	-	-	640
-	1	2	1	-	-	-	-	-	-	-	-	-	-	-	-	4	641
-	-	-	1	1	-	-	-	-	-	-	-	-	-	-	-	2	642
-	-	-	-	-	-	-	-	-	-	-	-	-	-	-	-	-	643
-	-	-	-	-	-	-	-	-	-	-	-	-	-	-	-	-	644
-	-	-	-	-	-	-	-	-	-	-	-	-	-	-	-	-	645
-	-	-	-	-	-	-	-	-	-	-	-	-	-	-	-	-	646
-	-	-	-	-	-	-	-	-	-	-	-	-	-	-	-	-	647
-	-	-	-	-	-	-	-	-	-	-	-	-	-	-	-	-	648
-	-	-	-	-	-	-	-	-	-	-	-	-	-	-	-	-	650-659
-	-	-	-	-	-	-	-	-	-	-	-	-	-	-	-	-	650
-	-	-	-	-	-	-	-	-	-	-	-	-	-	-	-	-	651
-	-	-	-	-	-	-	-	-	-	-	-	-	-	-	-	-	652
-	-	-	-	-	-	-	-	-	-	-	-	-	-	-	-	-	653
-	-	-	-	-	-	-	-	-	-	-	-	-	-	-	-	-	654
-	-	-	-	-	-	-	-	-	-	-	-	-	-	-	-	-	655
-	-	-	-	-	-	-	-	-	-	-	-	-	-	-	-	-	656
-	-	-	-	-	-	-	-	-	-	-	-	-	-	-	-	-	657
-	-	-	-	-	-	-	-	-	-	-	-	-	-	-	-	-	658
-	-	-	-	-	-	-	-	-	-	-	-	-	-	-	-	-	659
-	1	5	1	-	-	-	-	-	-	-	-	-	-	-	-	7	660-669
-	-	-	-	-	-	-	-	-	-	-	-	-	-	-	-	-	660
-	-	1	-	-	-	-	-	-	-	-	-	-	-	-	-	1	661
-	-	-	-	-	-	-	-	-	-	-	-	-	-	-	-	-	662
-	-	-	-	-	-	-	-	-	-	-	-	-	-	-	-	-	663
-	-	-	-	-	-	-	-	-	-	-	-	-	-	-	-	-	664
-	-	1	-	-	-	-	-	-	-	-	-	-	-	-	-	1	665
-	1	2	1	-	-	-	-	-	-	-	-	-	-	-	-	4	666
-	-	-	-	-	-	-	-	-	-	-	-	-	-	-	-	-	667
-	-	-	-	-	-	-	-	-	-	-	-	-	-	-	-	-	668
-	-	1	-	-	-	-	-	-	-	-	-	-	-	-	-	1	669
-	-	-	-	1	-	-	-	-	-	-	-	-	-	-	-	2	670-676
-	-	-	-	-	-	-	-	-	-	-	-	-	-	-	-	-	670
-	-	-	-	-	-	-	-	-	-	-	-	-	-	-	-	-	671
-	-	-	-	-	-	-	-	-	-	-	-	-	-	-	-	-	672
-	-	-	-	-	-	-	-	-	-	-	-	-	-	-	-	-	673
-	-	-	-	1	-	-	-	-	-	-	-	-	-	-	-	2	674
-	-	-	-	-	-	-	-	-	-	-	-	-	-	-	-	-	675
-	-	-	-	-	-	-	-	-	-	-	-	-	-	-	-	-	676
-	3	8	3	2	-	-	-	-	-	-	-	-	-	-	-	17	

Tavola 2.22 – Morti per malattie della pelle e del tessuto sottocutaneo per età – Maschi e femmine – Anno

Classificazione analitica	CAUSE DI MORTE	Totale										
		M	F	MF	0	1	2	3	4	0-4	5-9	10-14
680-686	Infezioni della pelle e del tessuto sottocutaneo	26	37	63	-	-	-	-	-	-	-	-
680	<i>Foruncolo e antrace</i>	-	-	-	-	-	-	-	-	-	-	-
681	<i>Cellulite e ascesso delle dita mano e piede</i>	-	-	-	-	-	-	-	-	-	-	-
682	<i>Altre celluliti e ascessi</i>	19	37	56	-	-	-	-	-	-	-	-
683	<i>Linfadenite acuta</i>	1	-	1	-	-	-	-	-	-	-	-
684	<i>Impetigine</i>	-	-	-	-	-	-	-	-	-	-	-
685	<i>Cisti pilonidale</i>	-	-	-	-	-	-	-	-	-	-	-
686	<i>Altre infezioni localizzate della pelle e del tess. sottocutaneo</i>	6	-	6	-	-	-	-	-	-	-	-
690-698	Al.condiz.morb.infiammat.pelle e tes.sottoc.	35	76	111	-	-	-	-	-	-	1	-
690	<i>Dermatosi eritematosquamosa</i>	-	-	-	-	-	-	-	-	-	-	-
691	<i>Dermatite atopica e condizioni morbose correlate</i>	-	-	-	-	-	-	-	-	-	-	-
692	<i>Dermatite da contatto e altri eczemi</i>	1	2	3	-	-	-	-	-	-	1	-
693	<i>Dermatite da sostanze assunte per via orale o parenteale</i>	-	-	-	-	-	-	-	-	-	-	-
694	<i>Dermatosi bollose</i>	15	46	61	-	-	-	-	-	-	-	-
695	<i>Affezioni eritematose</i>	14	20	34	-	-	-	-	-	-	-	-
696	<i>Psoriasi e affezioni similari</i>	5	8	13	-	-	-	-	-	-	-	-
697	<i>Lichen</i>	-	-	-	-	-	-	-	-	-	-	-
698	<i>Prurito e condizioni morbose correlate</i>	-	-	-	-	-	-	-	-	-	-	-
700-709	Altre malattie della pelle e del tessuto sottocutaneo	141	357	498	-	-	-	-	-	-	-	-
700	<i>Callo e callosità</i>	-	-	-	-	-	-	-	-	-	-	-
701	<i>Altre condizioni morbose ipertrofiche e atrofiche della pelle</i>	-	1	1	-	-	-	-	-	-	-	-
702	<i>Altre dermatosi</i>	-	-	-	-	-	-	-	-	-	-	-
703	<i>Malattie delle unghie</i>	-	-	-	-	-	-	-	-	-	-	-
704	<i>Malattie dei peli e dei follicoli piliferi</i>	-	-	-	-	-	-	-	-	-	-	-
705	<i>Disturbi delle ghiandole sudorifere</i>	-	-	-	-	-	-	-	-	-	-	-
706	<i>Malattie delle ghiandole sebacee</i>	-	-	-	-	-	-	-	-	-	-	-
707	<i>Ulcera cronica della pelle</i>	141	355	496	-	-	-	-	-	-	-	-
708	<i>Orticaria</i>	-	-	-	-	-	-	-	-	-	-	-
709	<i>Altri disturbi pelle e tessuto sottocutaneo</i>	-	1	1	-	-	-	-	-	-	-	-
Totale		202	470	672	-	-	-	-	-	-	1	-

2002

Anni																	Oltre 90	N.I	Classifi- cazione analitica
15-17	18-19	20-24	25-29	30-34	35-39	40-44	45-49	50-54	55-59	60-64	65-69	70-74	75-79	80-84	85-89				
-	-	1	-	-	1	2	2	-	1	8	6	5	12	9	8	8	-	680-686	
-	-	-	-	-	-	-	-	-	-	-	-	-	-	-	-	-	-	680	
-	-	-	-	-	-	-	-	-	-	-	-	-	-	-	-	-	-	681	
-	-	1	-	-	1	2	2	-	1	8	6	5	8	7	7	8	-	682	
-	-	-	-	-	-	-	-	-	-	-	-	-	-	-	1	-	-	683	
-	-	-	-	-	-	-	-	-	-	-	-	-	-	-	-	-	-	684	
-	-	-	-	-	-	-	-	-	-	-	-	-	-	-	-	-	-	685	
-	-	-	-	-	-	-	-	-	-	-	-	-	4	2	-	-	-	686	
-	1	-	-	1	-	1	2	1	3	2	7	8	19	22	24	19	-	690-698	
-	-	-	-	-	-	-	-	-	-	-	-	-	-	-	-	-	-	690	
-	-	-	-	-	-	-	-	-	-	-	-	-	-	-	-	-	-	691	
-	-	-	-	-	-	-	-	-	-	-	-	-	-	1	1	-	-	692	
-	-	-	-	-	-	-	-	-	-	-	-	-	-	-	-	-	-	693	
-	-	-	-	-	-	1	-	-	-	1	2	4	10	12	16	15	-	694	
-	1	-	-	1	-	-	1	1	-	-	5	2	9	6	5	3	-	695	
-	-	-	-	-	-	-	1	-	3	1	-	2	-	3	2	1	-	696	
-	-	-	-	-	-	-	-	-	-	-	-	-	-	-	-	-	-	697	
-	-	-	-	-	-	-	-	-	-	-	-	-	-	-	-	-	-	698	
-	-	-	-	-	-	1	-	2	2	3	13	22	50	77	136	192	-	700-709	
-	-	-	-	-	-	-	-	-	-	-	-	-	-	-	-	-	-	700	
-	-	-	-	-	-	-	-	-	-	-	1	-	-	-	-	-	-	701	
-	-	-	-	-	-	-	-	-	-	-	-	-	-	-	-	-	-	702	
-	-	-	-	-	-	-	-	-	-	-	-	-	-	-	-	-	-	703	
-	-	-	-	-	-	-	-	-	-	-	-	-	-	-	-	-	-	704	
-	-	-	-	-	-	-	-	-	-	-	-	-	-	-	-	-	-	705	
-	-	-	-	-	-	-	-	-	-	-	-	-	-	-	-	-	-	706	
-	-	-	-	-	-	1	-	2	2	3	12	22	49	77	136	192	-	707	
-	-	-	-	-	-	-	-	-	-	-	-	-	-	-	-	-	-	708	
-	-	-	-	-	-	-	-	-	-	-	-	-	1	-	-	-	-	709	
-	1	1	-	1	1	4	4	3	6	13	26	35	81	108	168	219	-		

Tavola 2.23 – Morti per malattie della pelle e del tessuto sottocutaneo per età – Femmine – Anno 2002

Classificazione analitica	CAUSE DI MORTE												
		0	1	2	3	4	0-4	5-9	10-14	15-17	18-19		
680-686	Infezioni della pelle e del tessuto sottocutaneo	-	-	-	-	-	-	-	-	-	-	-	-
680	<i>Foruncolo e antrace</i>	-	-	-	-	-	-	-	-	-	-	-	-
681	<i>Cellulite e ascesso delle dita mano e piede</i>	-	-	-	-	-	-	-	-	-	-	-	-
682	<i>Altre celluliti e ascessi</i>	-	-	-	-	-	-	-	-	-	-	-	-
683	<i>Linfadenite acuta</i>	-	-	-	-	-	-	-	-	-	-	-	-
684	<i>Impetigine</i>	-	-	-	-	-	-	-	-	-	-	-	-
685	<i>Cisti pilonidale</i>	-	-	-	-	-	-	-	-	-	-	-	-
686	<i>Altre infezioni localizzate della pelle e del tess. sottocutaneo</i>	-	-	-	-	-	-	-	-	-	-	-	-
690-698	Al.condiz.morb.infiammat.pelle e tes.sottoc.	-	-	-	-	-	-	-	-	-	-	-	-
690	<i>Dermatosi eritematosquamosa</i>	-	-	-	-	-	-	-	-	-	-	-	-
691	<i>Dermatite atopica e condizioni morbose correlate</i>	-	-	-	-	-	-	-	-	-	-	-	-
692	<i>Dermatite da contatto e altri eczemi</i>	-	-	-	-	-	-	-	-	-	-	-	-
693	<i>Dermatite da sostanze assunte per via orale o parenteale</i>	-	-	-	-	-	-	-	-	-	-	-	-
694	<i>Dermatosi bollose</i>	-	-	-	-	-	-	-	-	-	-	-	-
695	<i>Affezioni eritematose</i>	-	-	-	-	-	-	-	-	-	-	-	-
696	<i>Psoriasi e affezioni similari</i>	-	-	-	-	-	-	-	-	-	-	-	-
697	<i>Lichen</i>	-	-	-	-	-	-	-	-	-	-	-	-
698	<i>Prurito e condizioni morbose correlate</i>	-	-	-	-	-	-	-	-	-	-	-	-
700-709	Altre malattie della pelle e del tessuto sottocutaneo	-	-	-	-	-	-	-	-	-	-	-	-
700	<i>Callo e callosità</i>	-	-	-	-	-	-	-	-	-	-	-	-
701	<i>Altre condizioni morbose ipertrofiche e atrofiche della pelle</i>	-	-	-	-	-	-	-	-	-	-	-	-
702	<i>Altre dermatosi</i>	-	-	-	-	-	-	-	-	-	-	-	-
703	<i>Malattie delle unghie</i>	-	-	-	-	-	-	-	-	-	-	-	-
704	<i>Malattie dei peli e dei follicoli piliferi</i>	-	-	-	-	-	-	-	-	-	-	-	-
705	<i>Disturbi delle ghiandole sudorifere</i>	-	-	-	-	-	-	-	-	-	-	-	-
706	<i>Malattie delle ghiandole sebacee</i>	-	-	-	-	-	-	-	-	-	-	-	-
707	<i>Ulcera cronica della pelle</i>	-	-	-	-	-	-	-	-	-	-	-	-
708	<i>Orticaria</i>	-	-	-	-	-	-	-	-	-	-	-	-
709	<i>Altri disturbi pelle e tessuto sottocutaneo</i>	-	-	-	-	-	-	-	-	-	-	-	-
Totale		-	-	-	-	-	-	-	-	-	-	-	-

Anni																Totale	Classifi- cazione analitica
20-24	25-29	30-34	35-39	40-44	45-49	50-54	55-59	60-64	65-69	70-74	75-79	80-84	85-89	Oltre 90	N.I.		
-	-	-	-	-	1	-	1	4	5	3	5	5	7	6	-	37	680-686
-	-	-	-	-	-	-	-	-	-	-	-	-	-	-	-	-	680
-	-	-	-	-	-	-	-	-	-	-	-	-	-	-	-	-	681
-	-	-	-	-	1	-	1	4	5	3	5	5	7	6	-	37	682
-	-	-	-	-	-	-	-	-	-	-	-	-	-	-	-	-	683
-	-	-	-	-	-	-	-	-	-	-	-	-	-	-	-	-	684
-	-	-	-	-	-	-	-	-	-	-	-	-	-	-	-	-	685
-	-	-	-	-	-	-	-	-	-	-	-	-	-	-	-	-	686
-	-	-	-	1	2	-	-	-	5	6	13	16	19	14	-	76	690-698
-	-	-	-	-	-	-	-	-	-	-	-	-	-	-	-	-	690
-	-	-	-	-	-	-	-	-	-	-	-	-	-	-	-	-	691
-	-	-	-	-	-	-	-	-	-	-	-	1	1	-	-	2	692
-	-	-	-	-	-	-	-	-	-	-	-	-	-	-	-	-	693
-	-	-	-	1	-	-	-	-	-	3	8	9	14	11	-	46	694
-	-	-	-	-	1	-	-	-	5	1	5	4	2	2	-	20	695
-	-	-	-	-	1	-	-	-	-	2	-	2	2	1	-	8	696
-	-	-	-	-	-	-	-	-	-	-	-	-	-	-	-	-	697
-	-	-	-	-	-	-	-	-	-	-	-	-	-	-	-	-	698
-	-	-	-	1	-	-	-	3	5	15	33	54	96	150	-	357	700-709
-	-	-	-	-	-	-	-	-	-	-	-	-	-	-	-	-	700
-	-	-	-	-	-	-	-	-	1	-	-	-	-	-	-	1	701
-	-	-	-	-	-	-	-	-	-	-	-	-	-	-	-	-	702
-	-	-	-	-	-	-	-	-	-	-	-	-	-	-	-	-	703
-	-	-	-	-	-	-	-	-	-	-	-	-	-	-	-	-	704
-	-	-	-	-	-	-	-	-	-	-	-	-	-	-	-	-	705
-	-	-	-	-	-	-	-	-	-	-	-	-	-	-	-	-	706
-	-	-	-	1	-	-	-	3	4	15	32	54	96	150	-	355	707
-	-	-	-	-	-	-	-	-	-	-	-	-	-	-	-	-	708
-	-	-	-	-	-	-	-	-	-	-	1	-	-	-	-	1	709
-	-	-	-	2	3	-	1	7	15	24	51	75	122	170	-	470	

Tavola 2.24 – Morti per malattie del sistema osteomuscolare e del tessuto connettivo per età – Maschi e

Classifi- cazione analitica	CAUSE DI MORTE	Totale										
		M	F	MF	0	1	2	3	4	0-4	5-9	10-14
710-719	Artropatie e disturbi correlati	203	851	1.054	-	-	-	-	2	2	2	-
710	<i>Malattie diffuse del tessuto connettivo</i>	56	300	356	-	-	-	-	1	1	2	-
711	<i>Artropatie associate a infezioni</i>	7	8	15	-	-	-	-	-	-	-	-
712	<i>Artropatie da microcristalli</i>	-	-	-	-	-	-	-	-	-	-	-
714	<i>Artrite reumatoide e altre poliartropatie infiammatorie</i>	81	367	448	-	-	-	-	1	1	-	-
715	<i>Osteoartrite e disturbi similari</i>	51	153	204	-	-	-	-	-	-	-	-
716	<i>Altre e non specificate artropatie</i>	4	18	22	-	-	-	-	-	-	-	-
717	<i>Lesioni interne del ginocchio</i>	-	-	-	-	-	-	-	-	-	-	-
718	<i>Altre lesioni delle articolazioni</i>	1	-	1	-	-	-	-	-	-	-	-
719	<i>Altri e non specificati disturbi delle articolazioni</i>	3	5	8	-	-	-	-	-	-	-	-
720-724	Dorsopatie	43	36	79	-	-	-	-	-	-	-	-
720	<i>Spondilosi anchilosante e altre spondilopatie infiammatorie</i>	11	2	13	-	-	-	-	-	-	-	-
721	<i>Spondilosi e disturbi similari</i>	22	26	48	-	-	-	-	-	-	-	-
722	<i>Disturbi dei dischi intervertebrali</i>	3	1	4	-	-	-	-	-	-	-	-
723	<i>Altri disturbi della regione cervicale</i>	2	1	3	-	-	-	-	-	-	-	-
724	<i>Altri e non specificati disturbi del dorso</i>	5	6	11	-	-	-	-	-	-	-	-
725-729	Reumatismo, escluso il dorso	69	153	222	1	1	-	-	-	2	-	-
725	<i>Polimialgia reumatica</i>	7	13	20	-	-	-	-	-	-	-	-
726	<i>Entesopatie periferiche e sindromi similari</i>	-	-	-	-	-	-	-	-	-	-	-
727	<i>Altri disturbi delle sinovie, tendini e borse</i>	-	1	1	-	-	-	-	-	-	-	-
728	<i>Disturbi muscoli, legamenti e fasce aponeurotiche</i>	52	119	171	1	1	-	-	-	2	-	-
729	<i>Altri disturbi dei tessuti molli</i>	10	20	30	-	-	-	-	-	-	-	-
730-739	Osteopatie, condropatie e deform. acquis. sist. osteomusc.	174	490	664	-	-	-	-	-	-	-	-
730	<i>Osteomielite, periostite e al. infezioni interessanti le ossa</i>	28	25	53	-	-	-	-	-	-	-	-
731	<i>Osteite deformante e osteopatie assoc. a al. dist. class. altr.</i>	11	20	31	-	-	-	-	-	-	-	-
732	<i>Osteocondropatie</i>	-	2	2	-	-	-	-	-	-	-	-
733	<i>Altri disturbi delle ossa e delle cartilagini</i>	117	375	492	-	-	-	-	-	-	-	-
734	<i>Piede piatto</i>	-	-	-	-	-	-	-	-	-	-	-
735	<i>Deformazioni acquisite delle dita del piede</i>	-	-	-	-	-	-	-	-	-	-	-
736	<i>Altre deformazioni acquisite degli arti</i>	-	-	-	-	-	-	-	-	-	-	-
737	<i>Deviazioni della colonna vertebrale</i>	17	67	84	-	-	-	-	-	-	-	-
738	<i>Altre deformazioni acquisite</i>	1	1	2	-	-	-	-	-	-	-	-
739	<i>Lesioni non allopatiche, non classificate altrove</i>	-	-	-	-	-	-	-	-	-	-	-
Totale		489	1.530	2.019	1	1	-	-	2	4	2	-

femmine – Anno 2002

Anni																	Oltre 90	N.I	Classifi- cazione analitica
15-17	18-19	20-24	25-29	30-34	35-39	40-44	45-49	50-54	55-59	60-64	65-69	70-74	75-79	80-84	85-89				
1	-	3	4	4	16	18	17	35	45	65	99	161	189	124	147	122	-	710-719	
1	-	3	4	4	11	14	14	24	30	38	48	55	55	31	14	7	-	710	
-	-	-	-	-	1	1	-	-	1	-	2	2	1	3	2	2	-	711	
-	-	-	-	-	-	-	-	-	-	-	-	-	-	-	-	-	-	712	
-	-	-	-	-	3	3	3	10	11	24	42	83	108	53	73	34	-	714	
-	-	-	-	-	1	-	-	1	1	-	7	19	20	32	55	68	-	715	
-	-	-	-	-	-	-	-	-	1	2	-	-	5	4	2	8	-	716	
-	-	-	-	-	-	-	-	-	-	-	-	-	-	-	-	-	-	717	
-	-	-	-	-	-	-	-	-	-	-	-	-	-	-	1	-	-	718	
-	-	-	-	-	-	-	-	-	1	1	-	2	-	1	-	3	-	719	
-	-	-	1	-	-	-	3	1	1	7	7	9	19	15	12	4	-	720-724	
-	-	-	-	-	-	-	-	1	1	-	2	2	2	3	-	1	-	720	
-	-	-	-	-	-	-	-	1	-	1	3	2	6	13	10	9	-	721	
-	-	-	1	-	-	-	1	-	-	-	1	1	-	-	-	-	-	722	
-	-	-	-	-	-	-	-	-	-	-	-	-	1	2	-	-	-	723	
-	-	-	-	-	-	-	-	-	-	2	2	-	2	3	2	-	-	724	
-	-	-	1	1	1	1	2	6	9	8	10	26	24	28	54	49	-	725-729	
-	-	-	-	-	-	-	1	-	-	2	1	1	-	4	8	3	-	725	
-	-	-	-	-	-	-	-	-	-	-	-	-	-	-	-	-	-	726	
-	-	-	-	-	-	-	-	-	-	-	-	-	1	-	-	-	-	727	
-	-	-	1	1	-	1	1	2	5	5	7	18	17	21	45	45	-	728	
-	-	-	-	-	1	-	-	4	4	1	2	7	6	3	1	1	-	729	
-	1	2	5	-	1	2	4	8	8	8	12	46	67	94	172	234	-	730-739	
-	-	-	-	-	1	1	-	1	1	3	3	7	12	8	11	5	-	730	
-	-	-	-	-	-	-	-	-	-	-	1	1	5	5	13	6	-	731	
-	-	-	-	-	-	-	-	-	-	1	-	-	1	-	-	-	-	732	
-	-	1	-	-	-	-	1	3	4	3	8	21	33	73	133	212	-	733	
-	-	-	-	-	-	-	-	-	-	-	-	-	-	-	-	-	-	734	
-	-	-	-	-	-	-	-	-	-	-	-	-	-	-	-	-	-	735	
-	-	-	-	-	-	-	-	-	-	-	-	-	-	-	-	-	-	736	
-	1	1	4	-	-	1	3	4	3	1	-	17	16	8	14	11	-	737	
-	-	-	1	-	-	-	-	-	-	-	-	-	-	-	1	-	-	738	
-	-	-	-	-	-	-	-	-	-	-	-	-	-	-	-	-	-	739	
1	1	5	11	5	18	21	26	50	63	88	128	242	299	261	385	409	-		

Tavola 2.25 – Morti per malattie del sistema osteomuscolare e del tessuto connettivo per età – Femmine

Classifi- cazione analitica	CAUSE DI MORTE										
		0	1	2	3	4	0-4	5-9	10-14	15-17	18-19
710-719	Artropatie e disturbi correlati	-	-	-	-	1	1	2	-	-	-
710	<i>Malattie diffuse del tessuto connettivo</i>	-	-	-	-	-	-	2	-	-	-
711	<i>Artropatie associate a infezioni</i>	-	-	-	-	-	-	-	-	-	-
712	<i>Artropatie da microcristalli</i>	-	-	-	-	-	-	-	-	-	-
714	<i>Artrite reumatoide e altre poliartropatie infiammatorie</i>	-	-	-	-	1	1	-	-	-	-
715	<i>Osteoartrite e disturbi simili</i>	-	-	-	-	-	-	-	-	-	-
716	<i>Altre e non specificate artropatie</i>	-	-	-	-	-	-	-	-	-	-
717	<i>Lesioni interne del ginocchio</i>	-	-	-	-	-	-	-	-	-	-
718	<i>Altre lesioni delle articolazioni</i>	-	-	-	-	-	-	-	-	-	-
719	<i>Altri e non specificati disturbi delle articolazioni</i>	-	-	-	-	-	-	-	-	-	-
720-724	Dorsopatie	-	-	-	-	-	-	-	-	-	-
720	<i>Spondilosi anchilosante e altre spondilopatie infiammatorie</i>	-	-	-	-	-	-	-	-	-	-
721	<i>Spondilosi e disturbi simili</i>	-	-	-	-	-	-	-	-	-	-
722	<i>Disturbi dei dischi intervertebrali</i>	-	-	-	-	-	-	-	-	-	-
723	<i>Altri disturbi della regione cervicale</i>	-	-	-	-	-	-	-	-	-	-
724	<i>Altri e non specificati disturbi del dorso</i>	-	-	-	-	-	-	-	-	-	-
725-729	Reumatismo, escluso il dorso	-	1	-	-	-	1	-	-	-	-
725	<i>Polimialgia reumatica</i>	-	-	-	-	-	-	-	-	-	-
726	<i>Entesopatie periferiche e sindromi simili</i>	-	-	-	-	-	-	-	-	-	-
727	<i>Altri disturbi delle sinovie, tendini e borse</i>	-	-	-	-	-	-	-	-	-	-
728	<i>Disturbi muscoli, legamenti e fasce aponeurotiche</i>	-	1	-	-	-	1	-	-	-	-
729	<i>Altri disturbi dei tessuti molli</i>	-	-	-	-	-	-	-	-	-	-
730-739	Osteopatie, condropatie e deform. acquis. sist. osteomusc.	-	-	-	-	-	-	-	-	-	-
730	<i>Osteomielite, periostite e al. infezioni interessanti le ossa</i>	-	-	-	-	-	-	-	-	-	-
731	<i>Osteite deformante e osteopatie assoc. a al. dist. class. altr.</i>	-	-	-	-	-	-	-	-	-	-
732	<i>Osteocondropatie</i>	-	-	-	-	-	-	-	-	-	-
733	<i>Altri disturbi delle ossa e delle cartilagini</i>	-	-	-	-	-	-	-	-	-	-
734	<i>Piede piatto</i>	-	-	-	-	-	-	-	-	-	-
735	<i>Deformazioni acquisite delle dita del piede</i>	-	-	-	-	-	-	-	-	-	-
736	<i>Altre deformazioni acquisite degli arti</i>	-	-	-	-	-	-	-	-	-	-
737	<i>Deviazioni della colonna vertebrale</i>	-	-	-	-	-	-	-	-	-	-
738	<i>Altre deformazioni acquisite</i>	-	-	-	-	-	-	-	-	-	-
739	<i>Lesioni non allopatiche, non classificate altrove</i>	-	-	-	-	-	-	-	-	-	-
Totale		-	1	-	-	1	2	2	-	-	-

- Anno 2002

Anni																Totale	Classifi- cazione analitica
20-24	25-29	30-34	35-39	40-44	45-49	50-54	55-59	60-64	65-69	70-74	75-79	80-84	85-89	Oltre 90	N.I.		
3	3	4	10	13	13	31	33	56	78	117	157	104	120	106	-	851	710-719
3	3	4	7	10	11	24	24	36	37	46	44	29	13	7	-	300	710
-	-	-	1	-	-	-	1	-	1	1	1	1	1	1	-	8	711
-	-	-	-	-	-	-	-	-	-	-	-	-	-	-	-	-	712
-	-	-	2	3	2	7	7	18	35	58	95	48	59	32	-	367	714
-	-	-	-	-	-	-	-	-	5	11	13	23	45	56	-	153	715
-	-	-	-	-	-	-	1	1	-	-	4	3	2	7	-	18	716
-	-	-	-	-	-	-	-	-	-	-	-	-	-	-	-	-	717
-	-	-	-	-	-	-	-	-	-	-	-	-	-	-	-	-	718
-	-	-	-	-	-	-	-	1	-	1	-	-	-	-	3	5	719
-	-	-	-	-	1	-	1	1	2	3	9	8	8	3	-	36	720-724
-	-	-	-	-	-	-	-	-	-	-	-	-	1	1	-	2	720
-	-	-	-	-	1	-	1	1	1	2	8	4	6	2	-	26	721
-	-	-	-	-	-	-	-	-	-	1	-	-	-	-	-	1	722
-	-	-	-	-	-	-	-	-	-	-	-	1	-	-	-	1	723
-	-	-	-	-	-	-	-	-	1	-	1	3	1	-	-	6	724
-	1	1	1	-	1	2	7	4	5	14	15	21	39	41	-	153	725-729
-	-	-	-	-	-	-	-	-	1	-	-	2	7	3	-	13	725
-	-	-	-	-	-	-	-	-	-	-	-	-	-	-	-	-	726
-	-	-	-	-	-	-	-	-	-	-	1	-	-	-	-	1	727
-	1	1	-	-	1	1	3	3	3	10	11	16	31	37	-	119	728
-	-	-	1	-	-	1	4	1	1	4	3	3	1	1	-	20	729
1	2	-	-	1	1	5	4	6	7	33	47	64	128	191	-	490	730-739
-	-	-	-	1	-	-	-	1	-	4	6	3	7	3	-	25	730
-	-	-	-	-	-	-	-	-	1	1	3	2	8	5	-	20	731
-	-	-	-	-	-	-	-	-	1	-	1	-	-	-	-	2	732
-	-	-	-	-	1	2	2	3	6	15	22	52	100	172	-	375	733
-	-	-	-	-	-	-	-	-	-	-	-	-	-	-	-	-	734
-	-	-	-	-	-	-	-	-	-	-	-	-	-	-	-	-	735
-	-	-	-	-	-	-	-	-	-	-	-	-	-	-	-	-	736
1	2	-	-	-	-	3	2	1	-	13	15	7	12	11	-	67	737
-	-	-	-	-	-	-	-	-	-	-	-	-	1	-	-	1	738
-	-	-	-	-	-	-	-	-	-	-	-	-	-	-	-	-	739
4	6	5	11	14	16	38	45	67	92	167	228	197	295	341	-	1.530	

Tavola 2.26 – Morti per malformazioni congenite per età – Maschi e femmine – Anno 2002

Classifi- cazione analitica	CAUSE DI MORTE	Totale										
		M	F	MF	0	1	2	3	4	0-4	5-9	10-14
740	Anencefalia e malformazioni similari	7	6	13	13	-	-	-	-	13	-	-
741	Spina bifida	8	7	15	6	-	-	-	-	6	-	-
742	Altre malformazioni congenite del sistema nervoso	72	60	132	36	6	6	-	2	50	4	4
743	Malformazioni congenite dell'occhio	-	-	-	-	-	-	-	-	-	-	-
744	Malformazioni congenite dell'orecchio, faccia e collo	-	-	-	-	-	-	-	-	-	-	-
745	Malformazioni del bulbo cardiaco e dei setti intracardiaci	86	97	183	59	10	2	3	-	74	6	2
746	Altre malformazioni congenite del cuore	176	202	378	210	17	8	2	1	238	2	8
747	Altre malformazioni congenite del sistema circolatorio	61	54	115	57	2	1	-	1	61	1	1
748	Malformazioni congenite dell'apparato respiratorio	15	11	26	15	1	1	-	-	17	1	-
749	Palato fesso e labbro leporino	-	-	-	-	-	-	-	-	-	-	-
750	Altre malformazioni congenite delle vie digerenti superiori	14	6	20	13	-	-	-	-	13	-	-
751	Altre malformazioni congenite dell'apparato digerente	21	16	37	21	-	2	-	1	24	-	-
752	Malformazioni congenite degli organi genitali	-	-	-	-	-	-	-	-	-	-	-
753	Malformazioni congenite dell'apparato urinario	48	33	81	23	-	-	1	-	24	-	-
754	Alcune malformazioni congenite del sistema osteomuscolare	2	-	2	2	-	-	-	-	2	-	-
755	Altre malformazioni congenite degli arti	-	1	1	1	-	-	-	-	1	-	-
756	Altre malformazioni congenite del sistema osteomuscolare	41	34	75	60	3	1	1	1	66	-	-
757	Malformazioni congenite dei tegumenti	15	11	26	5	-	-	-	-	5	1	-
758	Aberrazioni cromosomiche	81	82	163	55	2	1	1	1	60	2	1
759	Altre e non specificate malformazioni congenite	83	78	161	119	3	2	-	-	124	1	5
Totale		730	698	1.428	695	44	24	8	7	778	18	21

Tavola 2.27 – Morti per malformazioni congenite per età – Femmine – Anno 2002

Classifi- cazione analitica	CAUSE DI MORTE											
		0	1	2	3	4	0-4	5-9	10-14	15-17	18-19	
740	Anencefalia e malformazioni similari	6	-	-	-	-	6	-	-	-	-	-
741	Spina bifida	3	-	-	-	-	3	-	-	1	-	-
742	Altre malformazioni congenite del sistema nervoso	19	2	2	-	2	25	3	2	2	1	-
743	Malformazioni congenite dell'occhio	-	-	-	-	-	-	-	-	-	-	-
744	Malformazioni congenite dell'orecchio, faccia e collo	-	-	-	-	-	-	-	-	-	-	-
745	Malformazioni del bulbo cardiaco e dei setti intracardiaci	24	7	1	2	-	34	3	-	1	-	-
746	Altre malformazioni congenite del cuore	108	8	6	-	-	122	-	5	1	1	-
747	Altre malformazioni congenite del sistema circolatorio	31	1	-	-	1	33	-	-	-	1	-
748	Malformazioni congenite dell'apparato respiratorio	8	1	-	-	-	9	-	-	-	-	-
749	Palato fesso e labbro leporino	-	-	-	-	-	-	-	-	-	-	-
750	Altre malformazioni congenite delle vie digerenti superiori	2	-	-	-	-	2	-	-	-	-	-
751	Altre malformazioni congenite dell'apparato digerente	9	-	1	-	1	11	-	-	-	-	-
752	Malformazioni congenite degli organi genitali	-	-	-	-	-	-	-	-	-	-	-
753	Malformazioni congenite dell'apparato urinario	6	-	-	1	-	7	-	-	-	-	-
754	Alcune malformazioni congenite del sistema osteomuscolare	-	-	-	-	-	-	-	-	-	-	-
755	Altre malformazioni congenite degli arti	1	-	-	-	-	1	-	-	-	-	-
756	Altre malformazioni congenite del sistema osteomuscolare	25	2	1	1	-	29	-	-	-	-	-
757	Malformazioni congenite dei tegumenti	1	-	-	-	-	1	1	-	-	-	-
758	Aberrazioni cromosomiche	26	2	1	-	-	29	-	1	1	-	-
759	Altre e non specificate malformazioni congenite	58	-	2	-	-	60	-	3	-	-	-
Totale		327	23	14	4	4	372	7	11	6	3	

Anni																	Oltre 90	N.I	Classifi- cazione analitica
15-17	18-19	20-24	25-29	30-34	35-39	40-44	45-49	50-54	55-59	60-64	65-69	70-74	75-79	80-84	85-89				
-	-	-	-	-	-	-	-	-	-	-	-	-	-	-	-	-	-	-	740
1	-	-	1	2	-	1	2	1	-	1	-	-	-	-	-	-	-	-	741
5	3	2	7	9	8	4	5	3	5	3	4	5	1	6	1	3	-	-	742
-	-	-	-	-	-	-	-	-	-	-	-	-	-	-	-	-	-	-	743
-	-	-	-	-	-	-	-	-	-	-	-	-	-	-	-	-	-	-	744
2	1	6	2	3	3	5	5	8	7	9	5	12	17	10	6	-	-	-	745
2	3	9	7	8	7	8	7	4	8	3	6	5	10	18	12	13	-	-	746
1	2	5	3	3	3	4	5	3	4	4	3	3	4	1	4	-	-	-	747
-	1	1	-	-	1	-	-	-	1	1	-	2	-	1	-	-	-	-	748
-	-	-	-	-	-	-	-	-	-	-	-	-	-	-	-	-	-	-	749
-	-	-	-	-	-	-	-	-	-	-	1	1	-	2	-	3	-	-	750
-	-	-	1	-	-	-	2	1	1	1	1	3	-	1	2	-	-	-	751
-	-	-	-	-	-	-	-	-	-	-	-	-	-	-	-	-	-	-	752
-	-	-	-	2	1	-	-	1	2	3	4	5	12	8	11	8	-	-	753
-	-	-	-	-	-	-	-	-	-	-	-	-	-	-	-	-	-	-	754
-	-	-	-	-	-	-	-	-	-	-	-	-	-	-	-	-	-	-	755
-	1	1	-	1	1	1	-	-	2	-	1	1	-	-	-	-	-	-	756
-	-	1	1	1	-	1	-	2	2	-	-	-	1	5	4	2	-	-	757
2	-	4	2	6	-	6	11	17	28	16	7	1	-	-	-	-	-	-	758
2	1	3	6	2	4	2	1	-	1	3	-	3	2	1	-	-	-	-	759
15	12	32	30	37	28	32	38	40	61	44	32	41	47	53	40	29	-	-	

Anni																Oltre 90	N.I	Totale	Classifi- cazione analitica
20-24	25-29	30-34	35-39	40-44	45-49	50-54	55-59	60-64	65-69	70-74	75-79	80-84	85-89						
-	-	-	-	-	-	-	-	-	-	-	-	-	-	-	-	-	6	740	
-	-	-	-	1	1	-	-	1	-	-	-	-	-	-	-	-	7	741	
2	3	3	3	2	3	1	2	-	1	3	-	2	1	1	-	60	742		
-	-	-	-	-	-	-	-	-	-	-	-	-	-	-	-	-	-	743	
-	-	-	-	-	-	-	-	-	-	-	-	-	-	-	-	-	-	744	
2	1	1	-	3	4	6	3	8	2	6	12	6	5	-	-	97	745		
4	5	6	3	3	5	2	3	2	2	1	6	11	8	12	-	202	746		
3	-	2	-	4	2	2	-	2	1	1	2	-	1	-	-	54	747		
1	-	-	-	-	-	-	1	-	-	-	-	-	-	-	-	11	748		
-	-	-	-	-	-	-	-	-	-	-	-	-	-	-	-	-	-	749	
-	-	-	-	-	-	-	-	-	1	-	-	-	-	3	-	6	750		
-	-	-	-	-	-	1	-	-	-	2	-	1	1	-	-	16	751		
-	-	-	-	-	-	-	-	-	-	-	-	-	-	-	-	-	-	752	
-	-	1	1	-	-	-	1	2	3	3	6	-	5	4	-	33	753		
-	-	-	-	-	-	-	-	-	-	-	-	-	-	-	-	-	-	754	
-	-	-	-	-	-	-	-	-	-	-	-	-	-	-	-	1	755		
-	-	1	1	-	-	-	1	-	1	1	-	-	-	-	-	34	756		
-	1	1	-	1	-	1	1	-	-	-	-	1	2	1	-	11	757		
-	1	2	-	2	8	8	18	6	5	1	-	-	-	-	-	82	758		
-	4	1	3	1	1	-	-	2	-	-	2	1	-	-	-	78	759		
12	15	18	11	17	24	21	30	23	16	18	28	22	23	21	-	698			

Tavola 2.28 – Morti per alcune condizioni morbose di origine perinatale per età – Maschi e femmine – Anno

Clas- sifica- zione analiti- ca	CAUSE DI MORTE	Totale			Meno di 7 giorni						
		M	F	MF	< di 1 giorno	1	2	3	4	5	6
		760	Feto o neon. aff. cond. morb. madre anche non corr. alla grav. att.	8	-	8	3	-	1	-	1
761	Feto o neonato affetto da complicazioni materne della gravid.	24	14	38	27	3	3	2	-	-	-
762	Feto o neon. aff. da compl. placenta, cord. ombel. e membrane	28	12	40	29	2	2	1	-	2	-
763	Feto o neonato aff. da altre compl. del travaglio e del parto	2	-	2	2	-	-	-	-	-	-
764	Crescita fetale lenta e malnutrizione fetale	-	1	1	1	-	-	-	-	-	-
765	Dist. rel. a gestaz. breve e basso peso alla nasc. non specificato	63	50	113	81	8	4	-	1	1	2
766	Dist. rel. a gestazione prolungata e peso elevato alla nascita	-	-	-	-	-	-	-	-	-	-
767	Traumatismo ostetrico	23	16	39	6	4	3	-	3	5	-
768	Ipossia intrauterina e asfissia alla nascita	84	61	145	62	16	11	8	3	3	-
769	Sindrome di difficoltà respiratoria	150	123	273	67	45	32	24	14	8	6
770	Altre condizioni morbose respiratorie del feto e del neonato	216	158	374	131	46	36	14	22	14	8
771	Infezioni specifiche del periodo perinatale	31	24	55	4	3	4	3	2	2	2
772	Emorragia fetale e neonatale	28	21	49	8	4	6	4	1	1	1
773	Malattia emolitica del feto o del neonato da isoimmunizzazione	2	-	2	-	-	-	-	-	1	-
774	Altri itteri perinatali	-	-	-	-	-	-	-	-	-	-
775	Disturbi endocrini e metabolici specifici del feto e del neonato	13	8	21	5	2	-	1	2	2	1
776	Disturbi ematologici del feto e del neonato	19	4	23	7	2	4	1	2	1	1
777	Disturbi perinatali dell'apparato digerente	26	16	42	-	1	1	3	3	1	-
778	Cond. morb. interes. tegumen. e regolaz. term. del feto e neon.	12	13	25	13	6	2	-	-	-	1
779	Altre e mal definite condizioni morbose di origine perinatale	20	19	39	19	4	2	1	-	-	-
Totale		749	540	1.289	465	146	111	62	54	41	23

Tavola 2.29 – Morti per alcune condizioni morbose di origine perinatale per età – Femmine – Anno 2002

Classif i- cazion e analitic	CAUSE DI MORTE	Meno di 7 giorni							Meno di		
		< di 1 giorno	1	2	3	4	5	6	< di 7 giorni	7-13	14-20
		760	Feto o neon. aff. cond. morb. madre anche non corr. alla grav. att.	-	-	-	-	-	-	-	-
761	Feto o neonato affetto da complicazioni materne della gravid.	9	-	2	1	-	-	-	12	1	-
762	Feto o neon. aff. da compl. placenta, cord. ombel. e membrane	8	1	1	-	-	-	-	10	1	-
763	Feto o neonato aff. da altre compl. del travaglio e del parto	-	-	-	-	-	-	-	-	-	-
764	Crescita fetale lenta e malnutrizione fetale	1	-	-	-	-	-	-	1	-	-
765	Dist. rel. a gestaz. breve e basso peso alla nasc. non specificato	36	5	1	-	-	1	1	44	2	2
766	Dist. rel. a gestazione prolungata e peso elevato alla nascita	-	-	-	-	-	-	-	-	-	-
767	Traumatismo ostetrico	2	-	1	-	2	1	-	6	4	2
768	Ipossia intrauterina e asfissia alla nascita	31	3	7	5	-	1	-	47	5	3
769	Sindrome di difficoltà respiratoria	30	19	12	12	6	3	2	84	23	6
770	Altre condizioni morbose respiratorie del feto e del neonato	56	17	15	5	9	9	3	114	15	13
771	Infezioni specifiche del periodo perinatale	1	1	1	-	2	-	1	6	5	3
772	Emorragia fetale e neonatale	6	1	3	2	-	1	1	14	3	1
773	Malattia emolitica del feto o del neonato da isoimmunizzazione	-	-	-	-	-	-	-	-	-	-
774	Altri itteri perinatali	-	-	-	-	-	-	-	-	-	-
775	Disturbi endocrini e metabolici specifici del feto e del neonato	2	1	-	1	1	1	-	6	1	-
776	Disturbi ematologici del feto e del neonato	1	-	-	-	1	-	1	3	-	1
777	Disturbi perinatali dell'apparato digerente	-	-	-	-	-	1	-	1	5	3
778	Cond. morb. interes. tegumen. e regolaz. term. del feto e neon.	5	4	1	-	-	-	1	11	-	1
779	Altre e mal definite condizioni morbose di origine perinatale	10	-	2	-	-	-	-	12	4	1
Totale		198	52	46	26	21	18	10	371	69	36

2002

	Meno di 1 mese				Zero anni											1 anno e oltre	N.I.	Classificazione analitica			
	< di 7 giorni	7-13	14-20	21-27	28-29	< di 1 mese	1	2	3	4	5	6	7	8	9				10	11	Totale
6	2	-	-	-	-	8	-	-	-	-	-	-	-	-	-	-	-	8	-	-	760
35	2	-	-	-	1	38	-	-	-	-	-	-	-	-	-	-	-	38	-	-	761
36	2	-	-	-	-	38	-	1	1	-	-	-	-	-	-	-	-	40	-	-	762
2	-	-	-	-	-	2	-	-	-	-	-	-	-	-	-	-	-	2	-	-	763
1	-	-	-	-	-	1	-	-	-	-	-	-	-	-	-	-	-	1	-	-	764
97	6	4	4	-	-	111	1	1	-	-	-	-	-	-	-	-	-	113	-	-	765
-	-	-	-	-	-	-	-	-	-	-	-	-	-	-	-	-	-	-	-	-	766
21	7	5	-	-	1	34	1	2	-	-	1	-	-	-	-	-	-	38	1	-	767
103	16	10	7	-	-	136	8	1	-	-	-	-	-	-	-	-	-	145	-	-	768
196	42	15	12	-	-	265	8	-	-	-	-	-	-	-	-	-	-	273	-	-	769
271	41	22	8	3	3	345	20	6	3	-	-	-	-	-	-	-	-	374	-	-	770
20	10	7	3	3	1	41	11	3	-	-	-	-	-	-	-	-	-	55	-	-	771
25	12	5	2	-	-	44	5	-	-	-	-	-	-	-	-	-	-	49	-	-	772
1	-	-	-	-	-	1	1	-	-	-	-	-	-	-	-	-	-	2	-	-	773
-	-	-	-	-	-	-	-	-	-	-	-	-	-	-	-	-	-	-	-	-	774
13	4	1	-	-	-	18	1	1	1	-	-	-	-	-	-	-	-	21	-	-	775
18	2	1	1	-	-	22	1	-	-	-	-	-	-	-	-	-	-	23	-	-	776
9	9	8	2	3	3	31	8	2	1	-	-	-	-	-	-	-	-	42	-	-	777
22	-	1	1	-	-	24	1	-	-	-	-	-	-	-	-	-	-	25	-	-	778
26	6	2	3	1	1	38	1	-	-	-	-	-	-	-	-	-	-	39	-	-	779
902	161	81	43	10	1.197	67	17	6	-	1	-	-	-	-	-	-	-	1.288	1	-	

1 Mese		Zero anni											1 anno e oltre	N.I.	Totale	Classificazione analitica					
21-27	28-29	< di 1 mese	1	2	3	4	5	6	7	8	9	10					11	Totale			
-	-	-	-	-	-	-	-	-	-	-	-	-	-	-	-	-	-	-	-	-	760
-	1	14	-	-	-	-	-	-	-	-	-	-	-	-	14	-	-	14	-	-	761
-	-	11	-	1	-	-	-	-	-	-	-	-	-	-	12	-	-	12	-	-	762
-	-	-	-	-	-	-	-	-	-	-	-	-	-	-	-	-	-	-	-	-	763
-	-	1	-	-	-	-	-	-	-	-	-	-	-	-	1	-	-	1	-	-	764
1	-	49	-	1	-	-	-	-	-	-	-	-	-	-	50	-	-	50	-	-	765
-	-	-	-	-	-	-	-	-	-	-	-	-	-	-	-	-	-	-	-	-	766
-	-	12	1	1	-	-	1	-	-	-	-	-	-	-	15	1	-	16	-	-	767
1	-	56	5	-	-	-	-	-	-	-	-	-	-	-	61	-	-	61	-	-	768
6	-	119	4	-	-	-	-	-	-	-	-	-	-	-	123	-	-	123	-	-	769
6	1	149	4	5	-	-	-	-	-	-	-	-	-	-	158	-	-	158	-	-	770
3	1	18	4	2	-	-	-	-	-	-	-	-	-	-	24	-	-	24	-	-	771
1	-	19	2	-	-	-	-	-	-	-	-	-	-	-	21	-	-	21	-	-	772
-	-	-	-	-	-	-	-	-	-	-	-	-	-	-	-	-	-	-	-	-	773
-	-	-	-	-	-	-	-	-	-	-	-	-	-	-	-	-	-	-	-	-	774
-	-	7	-	-	1	-	-	-	-	-	-	-	-	-	8	-	-	8	-	-	775
-	-	4	-	-	-	-	-	-	-	-	-	-	-	-	4	-	-	4	-	-	776
1	1	11	4	1	-	-	-	-	-	-	-	-	-	-	16	-	-	16	-	-	777
-	-	12	1	-	-	-	-	-	-	-	-	-	-	-	13	-	-	13	-	-	778
2	-	19	-	-	-	-	-	-	-	-	-	-	-	-	19	-	-	19	-	-	779
21	4	501	25	11	1	-	1	-	-	-	-	-	-	-	539	1	-	540	-	-	

Tavola 2.30 – Morti per sintomi, segni e stati morbosi mal definiti per età – Maschi e femmine – Anno 2002

Classificazione analitica	CAUSE DI MORTE	Totale										
		M	F	MF	0	1	2	3	4	0-4	5-9	10-14
780-789	Sintomi	499	586	1.085	14	-	1	-	-	15	-	2
780	<i>Sintomi generali</i>	34	52	86	3	-	-	-	-	3	-	-
781	<i>Sintomi interessanti i sistemi nervoso e osteomuscolare</i>	2	-	2	-	-	-	-	-	-	-	-
782	<i>Sintomi interessanti cute e altri tessuti tegumentari</i>	2	6	8	-	-	-	-	-	-	-	-
783	<i>Sintomi relativi alla nutrizione, metabolismo e sviluppo</i>	9	19	28	1	-	-	-	-	1	-	-
784	<i>Sintomi relativi alla testa e al collo</i>	-	1	1	-	-	-	-	-	-	-	-
785	<i>Sintomi relativi al sistema cardiovascolare</i>	395	441	836	3	-	1	-	-	4	-	2
786	<i>Sintomi relativi all'app. respiratorio e altri sintomi toracici</i>	30	30	60	4	-	-	-	-	4	-	-
787	<i>Sintomi relativi all'apparato digerente</i>	-	1	1	-	-	-	-	-	-	-	-
788	<i>Sintomi relativi all'apparato urinario</i>	1	4	5	-	-	-	-	-	-	-	-
789	<i>Altri sintomi relativi all'addome e al bacino</i>	26	32	58	3	-	-	-	-	3	-	-
790-796	Reperti anormali non specifici	4	5	9	-	-	-	-	-	-	-	-
790	<i>Reperti non specifici dell'esame di sangue</i>	1	-	1	-	-	-	-	-	-	-	-
791	<i>Reperti non specifici dell'esame di urina</i>	-	-	-	-	-	-	-	-	-	-	-
792	<i>Reperti anormali non specifici in altre sostanze corporee</i>	-	-	-	-	-	-	-	-	-	-	-
793	<i>Rep. anorm. non spec. in esami radiol. e altri es. strutt. corp.</i>	3	5	8	-	-	-	-	-	-	-	-
794	<i>Risultati anormali non specifici di prove funzionali</i>	-	-	-	-	-	-	-	-	-	-	-
795	<i>Reperti istologici e immunologici anormali non specifici</i>	-	-	-	-	-	-	-	-	-	-	-
796	<i>Altri reperti anormali non specifici</i>	-	-	-	-	-	-	-	-	-	-	-
797-799	Cause mal definite e sconosciute di morbosità e mortalità	2.549	3.049	5.598	65	5	7	1	2	80	3	9
797	<i>Senilità senza menzione di psicosi</i>	833	2.094	2.927	-	-	-	-	-	-	-	-
798	<i>Morte improvvisa da causa sconosciuta</i>	77	46	123	26	-	-	-	-	26	-	-
799	<i>Altre cause mal definite e sconosc. di morbosità e mortalità</i>	1.639	909	2.548	39	5	7	1	2	54	3	9
Totale		3.052	3.640	6.692	79	5	8	1	2	95	3	11

Tavola 2.31 – Morti per sintomi, segni e stati morbosi mal definiti per età – Femmine – Anno 2002

Classificazione analitica	CAUSE DI MORTE											
		0	1	2	3	4	0-4	5-9	10-14	15-17	18-19	
780-789	Sintomi	7	-	-	-	-	7	-	-	-	-	-
780	<i>Sintomi generali</i>	1	-	-	-	-	1	-	-	-	-	-
781	<i>Sintomi interessanti i sistemi nervoso e osteomuscolare</i>	-	-	-	-	-	-	-	-	-	-	-
782	<i>Sintomi interessanti cute e altri tessuti tegumentari</i>	-	-	-	-	-	-	-	-	-	-	-
783	<i>Sintomi relativi alla nutrizione, metabolismo e sviluppo</i>	1	-	-	-	-	1	-	-	-	-	-
784	<i>Sintomi relativi alla testa e al collo</i>	-	-	-	-	-	-	-	-	-	-	-
785	<i>Sintomi relativi al sistema cardiovascolare</i>	1	-	-	-	-	1	-	-	-	-	-
786	<i>Sintomi relativi all'app. respiratorio e altri sintomi toracici</i>	2	-	-	-	-	2	-	-	-	-	-
787	<i>Sintomi relativi all'apparato digerente</i>	-	-	-	-	-	-	-	-	-	-	-
788	<i>Sintomi relativi all'apparato urinario</i>	-	-	-	-	-	-	-	-	-	-	-
789	<i>Altri sintomi relativi all'addome e al bacino</i>	2	-	-	-	-	2	-	-	-	-	-
790-796	Reperti anormali non specifici	-	-	-	-	-	-	-	-	-	-	-
790	<i>Reperti non specifici dell'esame di sangue</i>	-	-	-	-	-	-	-	-	-	-	-
791	<i>Reperti non specifici dell'esame di urina</i>	-	-	-	-	-	-	-	-	-	-	-
792	<i>Reperti anormali non specifici in altre sostanze corporee</i>	-	-	-	-	-	-	-	-	-	-	-
793	<i>Rep. anorm. non spec. in esami radiol. e altri es. strutt. corp.</i>	-	-	-	-	-	-	-	-	-	-	-
794	<i>Risultati anormali non specifici di prove funzionali</i>	-	-	-	-	-	-	-	-	-	-	-
795	<i>Reperti istologici e immunologici anormali non specifici</i>	-	-	-	-	-	-	-	-	-	-	-
796	<i>Altri reperti anormali non specifici</i>	-	-	-	-	-	-	-	-	-	-	-
797-799	Cause mal definite e sconosciute di morbosità e mortalità	19	2	4	1	-	26	-	3	5	8	
797	<i>Senilità senza menzione di psicosi</i>	-	-	-	-	-	-	-	-	-	-	
798	<i>Morte improvvisa da causa sconosciuta</i>	9	-	-	-	-	9	-	-	-	1	
799	<i>Altre cause mal definite e sconosc. di morbosità e mortalità</i>	10	2	4	1	-	17	-	3	5	7	
Totale		26	2	4	1	-	33	-	3	5	8	

Anni																	Oltre 90	N.I	Classificazione analitica
15-17	18-19	20-24	25-29	30-34	35-39	40-44	45-49	50-54	55-59	60-64	65-69	70-74	75-79	80-84	85-89				
-	-	8	6	8	10	21	16	33	26	44	73	106	130	142	204	241	-	780-789	
-	-	-	-	-	1	-	-	-	2	3	4	9	9	14	15	26	-	780	
-	-	-	-	-	-	-	-	1	-	-	-	-	-	1	-	-	-	781	
-	-	-	-	-	1	-	-	-	-	1	-	1	1	1	1	2	-	782	
-	-	1	-	-	-	-	-	-	-	3	1	1	1	4	8	8	-	783	
-	-	-	-	-	-	-	-	-	-	-	-	-	1	-	-	-	-	784	
-	-	6	6	8	8	19	15	26	22	32	61	80	102	102	156	187	-	785	
-	-	-	-	-	1	1	-	6	2	3	6	1	12	7	12	5	-	786	
-	-	-	-	-	-	-	-	-	-	-	-	-	-	-	-	1	-	787	
-	-	-	-	-	-	-	-	-	-	1	1	-	-	1	1	1	-	788	
-	-	1	-	-	-	-	1	-	-	1	-	14	4	12	11	11	-	789	
-	-	-	-	-	-	-	-	-	-	-	-	1	2	1	3	2	-	790-796	
-	-	-	-	-	-	-	-	-	-	-	-	-	1	-	-	-	-	790	
-	-	-	-	-	-	-	-	-	-	-	-	-	-	-	-	-	-	791	
-	-	-	-	-	-	-	-	-	-	-	-	-	-	-	-	-	-	792	
-	-	-	-	-	-	-	-	-	-	-	-	1	1	1	3	2	-	793	
-	-	-	-	-	-	-	-	-	-	-	-	-	-	-	-	-	-	794	
-	-	-	-	-	-	-	-	-	-	-	-	-	-	-	-	-	-	795	
-	-	-	-	-	-	-	-	-	-	-	-	-	-	-	-	-	-	796	
17	21	82	119	151	164	137	124	118	122	159	181	252	321	459	901	2.178	-	797-799	
-	-	-	-	-	-	-	-	-	-	2	1	15	72	229	683	1.925	-	797	
-	1	1	-	1	3	3	6	6	1	10	12	12	11	12	10	8	-	798	
17	20	81	119	150	161	134	118	112	121	147	168	225	238	218	208	245	-	799	
17	21	90	125	159	174	158	140	151	148	203	254	359	453	602	1.108	2.421	-		

Anni																Oltre 90	N.I	Totale	Classificazione analitica
20-24	25-29	30-34	35-39	40-44	45-49	50-54	55-59	60-64	65-69	70-74	75-79	80-84	85-89						
4	2	2	1	6	4	7	7	16	29	51	63	75	142	170	-	586	780-789		
-	-	-	1	-	-	-	-	1	2	3	8	9	8	19	-	52	780		
-	-	-	-	-	-	-	-	-	-	-	-	-	-	-	-	-	-	781	
-	-	-	-	1	-	-	-	1	-	1	-	-	1	2	-	6	-	782	
1	-	-	-	-	-	-	-	2	1	-	1	3	6	4	-	19	-	783	
-	-	-	-	-	-	-	-	-	-	-	1	-	-	-	-	1	-	784	
3	2	2	-	5	3	5	6	9	23	38	45	56	112	131	-	441	-	785	
-	-	-	-	-	-	2	1	2	2	-	7	3	8	3	-	30	-	786	
-	-	-	-	-	-	-	-	-	-	-	-	-	-	1	-	1	-	787	
-	-	-	-	-	-	-	-	-	1	-	-	1	1	1	-	4	-	788	
-	-	-	-	-	1	-	-	1	-	9	1	3	6	9	-	32	-	789	
-	-	-	-	-	-	-	-	-	-	-	1	1	1	2	-	5	-	790-796	
-	-	-	-	-	-	-	-	-	-	-	-	-	-	-	-	-	-	790	
-	-	-	-	-	-	-	-	-	-	-	-	-	-	-	-	-	-	791	
-	-	-	-	-	-	-	-	-	-	-	-	-	-	-	-	-	-	792	
-	-	-	-	-	-	-	-	-	-	-	1	1	1	2	-	5	-	793	
-	-	-	-	-	-	-	-	-	-	-	-	-	-	-	-	-	-	794	
-	-	-	-	-	-	-	-	-	-	-	-	-	-	-	-	-	-	795	
-	-	-	-	-	-	-	-	-	-	-	-	-	-	-	-	-	-	796	
18	19	22	30	22	30	36	23	36	54	96	141	267	600	1.613	-	3.049	-	797-799	
-	-	-	-	-	-	-	-	1	1	10	44	150	458	1.430	-	2.094	-	797	
-	-	-	-	1	1	2	1	2	2	6	4	4	7	6	-	46	-	798	
18	19	22	30	21	29	34	22	33	51	80	93	113	135	177	-	909	-	799	
22	21	24	31	28	34	43	30	52	83	147	205	343	743	1.785	-	3.640	-		

Tavola 2.32 – Morti per traumatismi e avvelenamenti per età – Maschi e femmine – Anno 2002

Classifi- cazione analitica	CAUSE DI MORTE	Totale												
		M	F	MF	0	1	2	3	4	0-4	5-9	10-14		
800-804	Fratture del cranio	3.211	873	4.084	9	3	4	8	3	27	26	53		
800	<i>Frattura della volta cranica</i>	227	54	281	-	-	-	-	1	1	-	5		
801	<i>Frattura della base cranica</i>	530	162	692	-	1	-	3	1	5	4	7		
802	<i>Frattura delle ossa della faccia</i>	38	10	48	-	-	-	-	-	-	-	-		
803	<i>Altre e non specificate fratture del cranio</i>	1.923	490	2.413	7	1	4	5	1	18	17	36		
804	<i>Fratture multiple relative al cranio o faccia unit. a altre ossa</i>	493	157	650	2	1	-	-	-	3	5	5		
805-809	Fratture del collo e del tronco	645	510	1.155	-	-	-	1	-	1	5	4		
805	<i>Fr. colonna vertebr. senza menzione di lesione midollo spin.</i>	272	115	387	-	-	-	1	-	1	2	2		
806	<i>Frattura colonna vertebrale con lesione midollo spinale</i>	109	30	139	-	-	-	-	-	-	1	-		
807	<i>Frattura delle costole, sterno, laringe e trachea</i>	98	66	164	-	-	-	-	-	-	-	1		
808	<i>Frattura del bacino</i>	162	296	458	-	-	-	-	-	-	2	1		
809	<i>Frattura mal definita del tronco</i>	4	3	7	-	-	-	-	-	-	-	-		
810-819	Frattura degli arti superiori	86	167	253	-	-	-	-	-	-	-	1		
810	<i>Frattura della clavicola</i>	7	3	10	-	-	-	-	-	-	-	-		
811	<i>Frattura della scapola</i>	-	-	-	-	-	-	-	-	-	-	-		
812	<i>Frattura dell'omero</i>	66	140	206	-	-	-	-	-	-	-	-		
813	<i>Frattura del radio e dell'ulna</i>	6	8	14	-	-	-	-	-	-	-	-		
814	<i>Frattura delle ossa del carpo</i>	2	8	10	-	-	-	-	-	-	-	-		
815	<i>Frattura delle ossa del metacarpo</i>	1	-	1	-	-	-	-	-	-	-	1		
816	<i>Frattura di una o più falangi della mano</i>	-	-	-	-	-	-	-	-	-	-	-		
817	<i>Fratture multiple delle ossa della mano</i>	-	-	-	-	-	-	-	-	-	-	-		
818	<i>Fratture mal definite dell'arto superiore</i>	4	7	11	-	-	-	-	-	-	-	-		
819	<i>Fr. mult. ambedue arti sup. e arto sup. con costole e sterno</i>	-	1	1	-	-	-	-	-	-	-	-		
820-829	Fratture degli arti inferiori	2.648	5.386	8.034	-	-	-	-	-	-	1	3		
820	<i>Frattura del collo del femore</i>	676	1.325	2.001	-	-	-	-	-	-	-	-		
821	<i>Fratture di altre e non specificate parti del femore</i>	1.632	3.707	5.339	-	-	-	-	-	-	-	-		
822	<i>Frattura della rotula</i>	8	11	19	-	-	-	-	-	-	-	-		
823	<i>Frattura della tibia e del perone</i>	37	52	89	-	-	-	-	-	-	-	-		
824	<i>Frattura della caviglia</i>	8	12	20	-	-	-	-	-	-	-	-		
825	<i>Frattura di una o più ossa del tarso e del metatarso</i>	4	2	6	-	-	-	-	-	-	-	-		
826	<i>Frattura di una o più falangi del piede</i>	-	1	1	-	-	-	-	-	-	-	-		
827	<i>Altre, multiple e mal definite fratture dell'arto inferiore</i>	16	6	22	-	-	-	-	-	-	1	-		
828	<i>Fr. mult. ambedue a. inf., a. inf. e sup. e a. inf. con cost. e sterno</i>	50	76	126	-	-	-	-	-	-	-	1		
829	<i>Fratture di ossa non specificate</i>	217	194	411	-	-	-	-	-	-	-	2		
830-839	Lussazioni	2	7	9	-	-	-	-	-	-	-	-		
830	<i>Lussazione della mandibola</i>	-	-	-	-	-	-	-	-	-	-	-		
831	<i>Lussazione della spalla</i>	-	3	3	-	-	-	-	-	-	-	-		
832	<i>Lussazione del gomito</i>	-	-	-	-	-	-	-	-	-	-	-		
833	<i>Lussazione del polso</i>	-	-	-	-	-	-	-	-	-	-	-		
834	<i>Lussazioni delle dita della mano</i>	-	-	-	-	-	-	-	-	-	-	-		
835	<i>Lussazione dell'anca</i>	-	3	3	-	-	-	-	-	-	-	-		
836	<i>Lussazione del ginocchio</i>	-	-	-	-	-	-	-	-	-	-	-		
837	<i>Lussazione della caviglia</i>	-	-	-	-	-	-	-	-	-	-	-		
838	<i>Lussazione del piede</i>	-	-	-	-	-	-	-	-	-	-	-		
839	<i>Altre, multiple e mal definite lussazioni</i>	2	1	3	-	-	-	-	-	-	-	-		
840-848	Distorsione e distrazione delle articolaz. e muscoli adiacenti	-	1	1	-	-	-	-	-	-	-	-		
840	<i>Distorsione e distrazione spalla e braccio</i>	-	-	-	-	-	-	-	-	-	-	-		
841	<i>Distorsione e distrazione gomito e avambraccio</i>	-	-	-	-	-	-	-	-	-	-	-		
842	<i>Distorsione e distrazione polso e mano</i>	-	-	-	-	-	-	-	-	-	-	-		
843	<i>Distorsione e distrazione anca e coscia</i>	-	-	-	-	-	-	-	-	-	-	-		
844	<i>Distorsione e distrazione ginocchio e gamba</i>	-	-	-	-	-	-	-	-	-	-	-		
845	<i>Distorsione e distrazione caviglia e piede</i>	-	1	1	-	-	-	-	-	-	-	-		
846	<i>Distorsione e distrazione regione sacroiliaca</i>	-	-	-	-	-	-	-	-	-	-	-		
847	<i>Distorsione e distrazione di altre e non specificate parti dorso</i>	-	-	-	-	-	-	-	-	-	-	-		
848	<i>Altre e mal definite distorsioni e distrazioni</i>	-	-	-	-	-	-	-	-	-	-	-		

Anni																	Oltre 90	N.I	Classifi- cazione analitica
15-17	18-19	20-24	25-29	30-34	35-39	40-44	45-49	50-54	55-59	60-64	65-69	70-74	75-79	80-84	85-89				
96	136	411	455	335	288	236	245	230	200	197	243	245	289	179	120	73	-	800-804	
4	11	39	29	25	16	18	20	16	10	12	15	15	22	10	6	7	-	800	
12	22	64	91	47	37	46	44	33	33	37	44	44	53	31	22	16	-	801	
-	-	4	2	1	3	1	2	4	3	4	3	5	5	4	4	3	-	802	
66	84	237	237	214	195	134	143	137	116	116	146	140	169	106	66	36	-	803	
14	19	67	96	48	37	37	36	40	38	28	35	41	40	28	22	11	-	804	
5	11	51	40	36	28	30	39	31	27	40	59	83	119	151	185	210	-	805-809	
5	8	38	21	23	17	21	25	16	13	19	20	34	40	32	18	32	-	805	
-	2	8	13	8	6	6	5	5	3	7	18	16	18	9	9	5	-	806	
-	-	2	4	2	3	1	3	4	6	5	10	10	9	31	37	36	-	807	
-	1	3	2	3	2	2	6	5	4	9	11	23	52	76	119	137	-	808	
-	-	-	-	-	-	-	-	1	1	-	-	-	-	3	2	-	-	809	
-	-	-	-	-	3	-	2	-	2	2	10	13	37	29	66	88	-	810-819	
-	-	-	-	-	-	-	-	-	-	1	-	1	1	2	2	3	-	810	
-	-	-	-	-	-	-	-	-	-	-	-	-	-	-	-	-	-	811	
-	-	-	-	-	2	-	1	-	1	1	8	11	32	22	55	73	-	812	
-	-	-	-	-	-	-	1	-	-	-	1	-	1	3	4	4	-	813	
-	-	-	-	-	-	-	-	-	-	-	-	1	3	2	2	2	-	814	
-	-	-	-	-	-	-	-	-	-	-	-	-	-	-	-	-	-	815	
-	-	-	-	-	-	-	-	-	-	-	-	-	-	-	-	-	-	816	
-	-	-	-	-	-	-	-	-	-	-	-	-	-	-	-	-	-	817	
-	-	-	-	-	1	-	-	-	1	-	1	-	-	-	3	5	-	818	
-	-	-	-	-	-	-	-	-	-	-	-	-	-	-	-	1	-	819	
9	8	31	38	25	14	23	32	38	44	75	119	368	796	1.415	2.227	2.768	-	820-829	
-	-	-	-	-	-	1	-	1	4	15	22	87	218	368	576	709	-	820	
-	3	4	4	1	-	1	6	10	7	30	62	233	502	976	1.549	1.951	-	821	
-	-	-	-	-	-	-	-	-	-	1	1	1	1	3	6	6	-	822	
-	-	-	-	-	1	1	-	-	6	4	3	4	16	10	20	24	-	823	
-	-	-	-	1	-	1	-	1	1	2	-	2	5	3	-	4	-	824	
-	-	-	-	-	-	-	2	1	1	-	-	-	-	1	1	-	-	825	
-	-	-	-	-	-	-	-	-	-	-	-	-	1	-	-	-	-	826	
1	-	3	1	-	-	-	1	3	1	3	1	1	3	1	1	1	-	827	
-	-	-	6	1	-	1	2	4	5	2	3	13	18	15	30	25	-	828	
8	5	24	27	22	13	18	21	18	19	18	27	27	32	38	44	48	-	829	
-	-	-	-	1	1	1	-	-	-	-	-	1	1	-	3	1	-	830-839	
-	-	-	-	-	-	-	-	-	-	-	-	-	-	-	-	-	-	830	
-	-	-	-	-	-	-	-	-	-	-	-	-	-	-	3	-	-	831	
-	-	-	-	-	-	-	-	-	-	-	-	-	-	-	-	-	-	832	
-	-	-	-	-	-	-	-	-	-	-	-	-	-	-	-	-	-	833	
-	-	-	-	-	-	-	-	-	-	-	-	-	-	-	-	-	-	834	
-	-	-	-	-	-	-	-	-	-	-	-	1	1	-	-	1	-	835	
-	-	-	-	-	-	-	-	-	-	-	-	-	-	-	-	-	-	836	
-	-	-	-	-	-	-	-	-	-	-	-	-	-	-	-	-	-	837	
-	-	-	-	-	-	-	-	-	-	-	-	-	-	-	-	-	-	838	
-	-	-	-	1	1	1	-	-	-	-	-	-	-	-	-	-	-	839	
-	-	-	-	-	-	-	-	-	-	-	-	-	-	-	-	1	-	840-848	
-	-	-	-	-	-	-	-	-	-	-	-	-	-	-	-	-	-	840	
-	-	-	-	-	-	-	-	-	-	-	-	-	-	-	-	-	-	841	
-	-	-	-	-	-	-	-	-	-	-	-	-	-	-	-	-	-	842	
-	-	-	-	-	-	-	-	-	-	-	-	-	-	-	-	-	-	843	
-	-	-	-	-	-	-	-	-	-	-	-	-	-	-	-	-	-	844	
-	-	-	-	-	-	-	-	-	-	-	-	-	-	-	-	1	-	845	
-	-	-	-	-	-	-	-	-	-	-	-	-	-	-	-	-	-	846	
-	-	-	-	-	-	-	-	-	-	-	-	-	-	-	-	-	-	847	
-	-	-	-	-	-	-	-	-	-	-	-	-	-	-	-	-	-	848	

Tavola 2.32 segue – Morti per traumatismi e avvelenamenti per età – Maschi e femmine – Anno 2002

Classificazione analitica	CAUSE DI MORTE	Totale			0	1	2	3	4	0-4	5-9	10-14
		M	F	MF								
850-854	Traumatismi intracranici, esclusi quelli associati a fratt. cranio	1.704	923	2.627	4	3	1	-	2	10	15	16
850	<i>Commozione cerebrale</i>	39	21	60	-	1	-	-	-	1	-	-
851	<i>Lacerazione e contusione cerebrale</i>	43	15	58	-	-	-	-	-	-	-	1
852	<i>Emorr. subaracnoidea, subdur. e extradur. consec. a traumat.</i>	343	238	581	-	-	-	-	1	1	1	1
853	<i>Altre e non specif. emorr. intracr. consecut. a traumatismo</i>	278	172	450	-	1	-	-	-	1	-	2
854	<i>Traumatismi intracranici di altra e non specificata natura</i>	1.001	477	1.478	4	1	1	-	1	7	14	12
860-869	Traumatismi interni del torace, addome e bacino	4.103	1.252	5.355	3	3	2	4	6	18	33	42
860	<i>Pneumotorace ed emotorace traumatici</i>	126	39	165	-	-	-	-	1	1	-	2
861	<i>Traumatismo del cuore e del polmone</i>	106	19	125	-	-	-	-	-	-	1	1
862	<i>Traumatismi di altri e non specificati organi intratoracici</i>	878	206	1.084	-	2	-	1	1	4	8	6
863	<i>Traumatismo dell'apparato gastrointestinale</i>	13	2	15	-	-	-	-	-	-	-	-
864	<i>Traumatismo del fegato</i>	40	16	56	-	-	-	-	-	-	1	2
865	<i>Traumatismo della milza</i>	26	12	38	-	-	-	-	-	-	-	1
866	<i>Traumatismo del rene</i>	4	2	6	-	-	-	-	-	-	-	-
867	<i>Traumatismo degli organi pelvici</i>	5	2	7	-	-	-	-	-	-	-	-
868	<i>Traumatismo di altri organi intraddominali</i>	161	55	216	1	-	-	1	-	2	3	1
869	<i>Traumatismo interno degli organi non specif. o mal definiti</i>	2.744	899	3.643	2	1	2	2	4	11	20	29
870-879	Ferite della testa, del collo e del tronco	94	32	126	-	-	-	1	-	1	1	1
870	<i>Ferita degli annessi oculari</i>	1	-	1	-	-	-	-	-	-	-	-
871	<i>Ferita del globo oculare</i>	-	-	-	-	-	-	-	-	-	-	-
872	<i>Ferita dell'orecchio</i>	3	-	3	-	-	-	-	-	-	-	-
873	<i>Altre ferite della testa</i>	16	9	25	-	-	-	-	-	-	-	-
874	<i>Ferite del collo</i>	55	21	76	-	-	-	1	-	1	1	1
875	<i>Ferita del torace (parete)</i>	-	1	1	-	-	-	-	-	-	-	-
876	<i>Ferita del dorso</i>	-	-	-	-	-	-	-	-	-	-	-
877	<i>Ferita della natica</i>	-	-	-	-	-	-	-	-	-	-	-
878	<i>Ferita organi genitali (esterni) compresa amputaz. traumatica</i>	7	1	8	-	-	-	-	-	-	-	-
879	<i>Ferita di altre e non specificate sedi, esclusi gli arti</i>	12	-	12	-	-	-	-	-	-	-	-
880-887	Ferite dell'arto superiore	18	3	21	-	-	-	-	-	-	-	-
880	<i>Ferita della spalla e del braccio</i>	-	-	-	-	-	-	-	-	-	-	-
881	<i>Ferita del gomito, dell'avambraccio e del polso</i>	15	3	18	-	-	-	-	-	-	-	-
882	<i>Ferita della mano escluse le dita da sole</i>	-	-	-	-	-	-	-	-	-	-	-
883	<i>Ferita delle dita della mano</i>	-	-	-	-	-	-	-	-	-	-	-
884	<i>Ferite multiple e non specificate dell'arto superiore</i>	-	-	-	-	-	-	-	-	-	-	-
885	<i>Amputazione traumatica del pollice (completa) (parziale)</i>	-	-	-	-	-	-	-	-	-	-	-
886	<i>Amputazione traumatica altre dita della mano (compl.) (parz.)</i>	-	-	-	-	-	-	-	-	-	-	-
887	<i>Amputazione traumatica braccia e mano (compl.) (parz.)</i>	3	-	3	-	-	-	-	-	-	-	-
890-897	Ferite dell'arto inferiore	13	4	17	-	-	-	-	-	-	-	-
890	<i>Ferita dell'anca e della coscia</i>	2	-	2	-	-	-	-	-	-	-	-
891	<i>Ferita del ginocchio, gamba (escl. coscia) e caviglia</i>	1	1	2	-	-	-	-	-	-	-	-
892	<i>Ferita del piede escluse le dita da sole</i>	2	-	2	-	-	-	-	-	-	-	-
893	<i>Ferita delle dita del piede</i>	-	-	-	-	-	-	-	-	-	-	-
894	<i>Ferite multiple e non specificate dell'arto inferiore</i>	1	-	1	-	-	-	-	-	-	-	-
895	<i>Amputazione traumatica delle dita del piede (compl.) (parz.)</i>	-	-	-	-	-	-	-	-	-	-	-
896	<i>Amputazione traumatica del piede (completa) (parziale)</i>	-	-	-	-	-	-	-	-	-	-	-
897	<i>Amputazione traumatica della gamba (completa) (parziale)</i>	7	3	10	-	-	-	-	-	-	-	-
900-904	Traumatismi dei vasi sanguigni	83	26	109	-	-	-	-	-	-	-	1
900	<i>Traumatismo vasi sanguigni della testa e collo</i>	10	4	14	-	-	-	-	-	-	-	-
901	<i>Traumatismo dei vasi del torace</i>	44	18	62	-	-	-	-	-	-	-	1
902	<i>Traumatismo dei vasi sanguigni dell'addome e del bacino</i>	7	-	7	-	-	-	-	-	-	-	-
903	<i>Traumatismo dei vasi sanguigni dell'arto superiore</i>	9	1	10	-	-	-	-	-	-	-	-
904	<i>Traumat. vasi sanguigni dell'arto infer. e di sede non specif.</i>	13	3	16	-	-	-	-	-	-	-	-
905-909	Postumi di traum., avvel., effetti toss. e altre cause esterne	125	265	390	-	-	-	-	-	-	-	-
905	<i>Postumi di traum. del sist. osteomuscol. e tess. connettivo</i>	81	250	331	-	-	-	-	-	-	-	-
906	<i>Postumi di traum. della pelle e del tessuto sottocutaneo</i>	2	-	2	-	-	-	-	-	-	-	-
907	<i>Postumi di traumatismi del sistema nervoso</i>	42	15	57	-	-	-	-	-	-	-	-
908	<i>Postumi di altri e non specificati traumatismi</i>	-	-	-	-	-	-	-	-	-	-	-
909	<i>Postumi di altre e non specificate cause esterne</i>	-	-	-	-	-	-	-	-	-	-	-

Anni																	Oltre 90	N.I	Classifi- cazione analitica
15-17	18-19	20-24	25-29	30-34	35-39	40-44	45-49	50-54	55-59	60-64	65-69	70-74	75-79	80-84	85-89	18			
40	52	114	135	100	76	102	74	84	101	125	178	250	341	290	288	236	-	850-854	
1	1	3	8	2	2	2	1	1	3	2	4	7	5	3	7	7	-	850	
1	1	2	4	2	-	5	2	2	2	1	5	12	5	4	7	2	-	851	
2	5	8	9	11	12	14	14	12	25	28	42	60	88	88	91	69	-	852	
5	9	9	18	9	12	18	10	17	20	20	34	41	81	51	53	40	-	853	
31	36	92	96	76	50	63	47	52	51	74	93	130	162	144	130	118	-	854	
128	163	470	523	450	374	361	324	294	304	311	338	379	339	257	163	84	-	860-869	
4	7	8	10	12	7	10	7	10	9	6	14	15	18	9	7	9	-	860	
-	4	12	8	13	4	12	9	8	11	7	10	11	8	4	2	-	-	861	
17	29	84	92	79	67	73	61	64	55	85	86	93	76	53	32	20	-	862	
-	-	-	1	-	1	-	-	1	-	-	2	-	3	5	1	1	-	863	
3	-	8	4	4	7	3	5	2	3	2	3	1	3	2	3	-	-	864	
1	-	4	1	2	2	2	2	2	-	3	1	2	3	6	2	4	-	865	
-	1	-	-	-	1	1	-	-	-	-	-	1	1	1	-	-	-	866	
1	1	-	-	-	-	-	-	-	-	-	-	-	2	2	1	-	-	867	
6	4	16	16	19	19	10	13	14	12	18	13	18	10	8	7	7	-	868	
96	117	338	391	321	266	250	227	193	214	190	209	238	215	167	108	43	-	869	
-	-	12	8	9	9	9	6	4	5	8	11	14	13	9	4	2	-	870-879	
-	-	-	-	-	-	-	-	-	-	-	-	1	-	-	-	-	-	870	
-	-	-	-	-	-	-	-	-	-	-	-	-	-	-	-	-	-	871	
-	-	1	-	-	-	-	-	-	-	-	1	-	-	-	1	-	-	872	
-	-	2	3	2	1	1	-	-	2	1	3	3	2	1	2	2	-	873	
-	-	6	5	7	6	5	5	2	2	7	4	7	9	7	1	-	-	874	
-	-	-	-	-	-	-	-	-	-	-	-	1	-	-	-	-	-	875	
-	-	-	-	-	-	-	-	-	-	-	-	-	-	-	-	-	-	876	
-	-	-	-	-	-	-	-	-	-	-	-	-	-	-	-	-	-	877	
-	-	1	-	-	2	-	1	1	1	-	1	-	-	1	-	-	-	878	
-	-	2	-	-	-	3	-	1	-	-	2	2	2	-	-	-	-	879	
-	-	1	-	1	1	2	-	2	-	3	1	3	2	4	1	-	-	880-887	
-	-	-	-	-	-	-	-	-	-	-	-	-	-	-	-	-	-	880	
-	-	1	-	1	1	2	-	1	-	2	1	3	1	4	1	-	-	881	
-	-	-	-	-	-	-	-	-	-	-	-	-	-	-	-	-	-	882	
-	-	-	-	-	-	-	-	-	-	-	-	-	-	-	-	-	-	883	
-	-	-	-	-	-	-	-	-	-	-	-	-	-	-	-	-	-	884	
-	-	-	-	-	-	-	-	-	-	-	-	-	-	-	-	-	-	885	
-	-	-	-	-	-	-	-	-	-	-	-	-	-	-	-	-	-	886	
-	-	-	-	-	-	-	-	1	-	1	-	-	1	-	-	-	-	887	
-	-	2	2	2	-	-	-	-	2	1	1	2	2	2	1	-	-	890-897	
-	-	-	-	-	-	-	-	-	1	1	-	-	-	-	-	-	-	890	
-	-	-	-	-	-	-	-	-	-	-	-	-	1	1	-	-	-	891	
-	-	-	-	-	-	-	-	-	1	-	-	-	-	-	1	-	-	892	
-	-	-	-	-	-	-	-	-	-	-	-	-	-	-	-	-	-	893	
-	-	-	-	1	-	-	-	-	-	-	-	-	-	-	-	-	-	894	
-	-	-	-	-	-	-	-	-	-	-	-	-	-	-	-	-	-	895	
-	-	-	-	-	-	-	-	-	-	-	-	-	-	-	-	-	-	896	
-	-	2	2	1	-	-	-	-	-	-	1	2	1	1	-	-	-	897	
-	3	8	14	11	9	4	4	6	6	9	5	15	7	3	3	1	-	900-904	
-	-	-	4	-	2	1	-	1	1	2	1	2	-	-	-	-	-	900	
-	2	4	6	10	6	1	2	2	2	4	3	10	5	1	2	1	-	901	
-	1	2	1	-	-	-	1	-	2	-	-	-	-	-	-	-	-	902	
-	-	-	1	-	-	-	-	2	1	-	1	1	2	1	1	-	-	903	
-	-	2	2	1	1	2	1	1	-	3	-	2	-	1	-	-	-	904	
-	1	1	3	-	1	3	3	2	5	10	6	19	35	61	98	142	-	905-909	
-	-	1	-	-	-	-	-	1	-	3	-	11	28	55	94	138	-	905	
-	1	-	-	-	-	-	-	-	-	-	-	-	1	-	-	-	-	906	
-	-	-	3	-	1	3	3	1	5	7	6	8	6	6	4	4	-	907	
-	-	-	-	-	-	-	-	-	-	-	-	-	-	-	-	-	-	908	
-	-	-	-	-	-	-	-	-	-	-	-	-	-	-	-	-	-	909	

Anni																Oltre 90	N.I	Classifi- cazione analitica
15-17	18-19	20-24	25-29	30-34	35-39	40-44	45-49	50-54	55-59	60-64	65-69	70-74	75-79	80-84	85-89			
-	-	-	-	-	-	-	-	-	-	-	-	-	-	-	-	-	-	910-919
-	-	-	-	-	-	-	-	-	-	-	-	-	-	-	-	-	-	910
-	-	-	-	-	-	-	-	-	-	-	-	-	-	-	-	-	-	911
-	-	-	-	-	-	-	-	-	-	-	-	-	-	-	-	-	-	912
-	-	-	-	-	-	-	-	-	-	-	-	-	-	-	-	-	-	913
-	-	-	-	-	-	-	-	-	-	-	-	-	-	-	-	-	-	914
-	-	-	-	-	-	-	-	-	-	-	-	-	-	-	-	-	-	915
-	-	-	-	-	-	-	-	-	-	-	-	-	-	-	-	-	-	916
-	-	-	-	-	-	-	-	-	-	-	-	-	-	-	-	-	-	917
-	-	-	-	-	-	-	-	-	-	-	-	-	-	-	-	-	-	918
-	-	-	-	-	-	-	-	-	-	-	-	-	-	-	-	-	-	919
-	-	-	-	-	-	-	-	1	-	-	1	2	2	3	6	-	-	920-924
-	-	-	-	-	-	-	-	-	-	-	-	-	-	-	-	-	-	920
-	-	-	-	-	-	-	-	-	-	-	-	-	1	-	-	-	-	921
-	-	-	-	-	-	-	-	-	-	-	-	-	1	-	2	-	-	922
-	-	-	-	-	-	-	-	1	-	-	-	-	-	-	-	-	-	923
-	-	-	-	-	-	-	-	-	-	-	1	2	-	3	4	-	-	924
-	-	-	-	-	-	-	-	-	-	-	-	-	-	-	-	-	-	925-929
-	-	-	-	-	-	-	-	-	-	-	-	-	-	-	-	-	-	925
-	-	-	-	-	-	-	-	-	-	-	-	-	-	-	-	-	-	926
-	-	-	-	-	-	-	-	-	-	-	-	-	-	-	-	-	-	927
-	-	-	-	-	-	-	-	-	-	-	-	-	-	-	-	-	-	928
-	-	-	-	-	-	-	-	-	-	-	-	-	-	-	-	-	-	929
-	-	1	6	7	14	4	8	9	18	26	13	13	20	19	22	24	-	930-939
-	-	-	-	-	-	-	-	-	-	-	-	-	-	-	-	-	-	930
-	-	-	-	-	-	-	-	-	-	-	-	-	-	-	-	-	-	931
-	-	-	-	-	-	-	-	-	-	-	-	-	-	-	-	-	-	932
-	-	1	5	5	9	3	6	4	13	17	9	10	13	15	18	18	-	933
-	-	-	1	2	5	1	2	5	5	8	4	3	7	4	4	6	-	934
-	-	-	-	-	-	-	-	-	-	-	-	-	-	-	-	-	-	935
-	-	-	-	-	-	-	-	-	-	1	-	-	-	-	-	-	-	936
-	-	-	-	-	-	-	-	-	-	-	-	-	-	-	-	-	-	937
-	-	-	-	-	-	-	-	-	-	-	-	-	-	-	-	-	-	938
-	-	-	-	-	-	-	-	-	-	-	-	-	-	-	-	-	-	939
-	5	10	21	30	20	17	29	19	15	26	23	26	45	41	27	15	-	940-949
-	-	-	-	-	-	-	-	-	-	-	-	-	-	-	-	-	-	940
-	-	-	-	-	-	-	-	-	-	-	-	-	-	-	-	-	-	941
-	-	-	-	-	-	-	-	-	-	-	-	-	-	1	-	-	-	942
-	-	-	-	-	-	-	-	-	-	-	-	-	-	-	-	-	-	943
-	-	-	-	-	-	-	-	-	-	-	-	-	-	-	-	-	-	944
-	-	-	-	-	-	-	-	-	-	-	-	1	1	2	-	-	-	945
-	2	2	1	5	3	5	8	3	5	6	11	6	14	7	11	3	-	946
-	-	-	-	-	-	-	-	-	-	-	-	-	-	-	-	-	-	947
-	-	1	6	8	3	5	8	3	4	7	4	8	15	16	5	8	-	948
-	3	7	14	17	14	7	13	13	6	13	8	11	15	15	11	4	-	949
1	1	3	4	1	-	1	1	3	1	1	-	3	6	3	2	-	-	950-957
-	-	-	-	-	-	-	-	-	-	-	-	-	-	-	-	-	-	950
-	-	-	-	-	-	-	-	-	-	-	-	-	-	-	-	-	-	951
1	1	3	4	1	-	1	1	3	1	1	-	3	5	2	2	-	-	952
-	-	-	-	-	-	-	-	-	-	-	-	-	1	1	-	-	-	953
-	-	-	-	-	-	-	-	-	-	-	-	-	-	-	-	-	-	954
-	-	-	-	-	-	-	-	-	-	-	-	-	-	-	-	-	-	955
-	-	-	-	-	-	-	-	-	-	-	-	-	-	-	-	-	-	956
-	-	-	-	-	-	-	-	-	-	-	-	-	-	-	-	-	-	957

Tavola 2.32 segue – Morti per traumatismi e avvelenamenti per età – Maschi e femmine – Anno 2002

Classificazione analitica	CAUSE DI MORTE	Totale										
		M	F	MF	0	1	2	3	4	0-4	5-9	10-14
958-959	Alcune complicaz. traumatiche e traumatismi non specificati	48	21	69	1	-	-	-	-	1	-	-
958	<i>Alcune complicazioni precoci di traumatismi</i>	3	2	5	-	-	-	-	-	-	-	-
959	<i>Altri e non specificati traumatismi</i>	45	19	64	1	-	-	-	-	1	-	-
960-979	Avvelenamento da farmaci, medicinali e prodotti biologici	86	117	203	-	1	-	-	-	1	-	-
960	<i>Avvelenamento da antibiotici</i>	-	-	-	-	-	-	-	-	-	-	-
961	<i>Avvelenamento da altri farmaci anti-infettivi</i>	-	1	1	-	-	-	-	-	-	-	-
962	<i>Avvelenamento da ormoni e sostitutivi sintetici</i>	1	2	3	-	-	-	-	-	-	-	-
963	<i>Avvelenamento da sostanze essenzialmente sistemiche</i>	1	-	1	-	-	-	-	-	-	-	-
964	<i>Avvelenam. da sost. agenti principalm. sui costituenti sangue</i>	-	-	-	-	-	-	-	-	-	-	-
965	<i>Avvelenamento da analgesici, antipiretici e antireumatici</i>	1	-	1	-	-	-	-	-	-	-	-
966	<i>Avvelenam. da anticonvulsiv. e farmaci anti-parkinsonismo</i>	-	-	-	-	-	-	-	-	-	-	-
967	<i>Avvelenamento da sedativi e ipnotici</i>	-	1	1	-	-	-	-	-	-	-	-
968	<i>Avvelenam. da altri depressori del sistema nervoso centrale</i>	-	-	-	-	-	-	-	-	-	-	-
969	<i>Avvelenamento da sostanze psicotrope</i>	25	28	53	-	-	-	-	-	-	-	-
970	<i>Avvelenamento da stimolanti del sistema nervoso centrale</i>	-	1	1	-	-	-	-	-	-	-	-
971	<i>Avvelenam. da farm. agenti princ. sul sist. nerv. autonomo</i>	1	-	1	-	-	-	-	-	-	-	-
972	<i>Avvelenam. da farm. agenti princ. sul sist. cardiovascolare</i>	4	27	31	-	1	-	-	-	1	-	-
973	<i>Avvelenam. da farm. agenti princ. sull'app. gastrointestinale</i>	-	-	-	-	-	-	-	-	-	-	-
974	<i>Avv. da farm. ag. princ. sul metab. acqua, miner. e ac. urico</i>	3	1	4	-	-	-	-	-	-	-	-
975	<i>Avv. da farm. ag. princ. sulla musc. liscia e str. e app. respirat.</i>	2	-	2	-	-	-	-	-	-	-	-
976	<i>A. da farm. ag. pr. sulla pel. e muc. e farm. in oft., otor. e odont.</i>	9	13	22	-	-	-	-	-	-	-	-
977	<i>Avvelenamento da altri e non specif. farmaci e medicinali</i>	38	43	81	-	-	-	-	-	-	-	-
978	<i>Avvelenamento da vaccini batterici</i>	1	-	1	-	-	-	-	-	-	-	-
979	<i>Avvelenamento da altri vaccini e prodotti biologici</i>	-	-	-	-	-	-	-	-	-	-	-
980-989	Effetti tossici di sost. di origine princip. non medicamentosa	339	121	460	-	-	-	1	-	1	2	1
980	<i>Effetti tossici dell'alcool</i>	3	1	4	-	-	-	-	-	-	-	-
981	<i>Effetti tossici dei derivati del petrolio</i>	-	-	-	-	-	-	-	-	-	-	-
982	<i>Effetti tossici di solventi non derivati del petrolio</i>	1	-	1	-	-	-	-	-	-	-	-
983	<i>Eff. toss. di sostanze corrosive aromat., acidi e alcali caustici</i>	33	39	72	-	-	-	-	-	-	-	-
984	<i>Eff. tossici del piombo e suoi composti (compresi i vapori)</i>	-	-	-	-	-	-	-	-	-	-	-
985	<i>Effetti tossici di altri metalli</i>	3	3	6	-	-	-	-	-	-	-	-
986	<i>Effetti tossici dell'ossido di carbonio</i>	201	39	240	-	-	-	1	-	1	2	1
987	<i>Effetti tossici di altri gas, fumi e vapori</i>	14	4	18	-	-	-	-	-	-	-	-
988	<i>Effetti tossici di sostanze nocive ingerite come alimenti</i>	3	1	4	-	-	-	-	-	-	-	-
989	<i>Eff. tossici di altre sost. di orig. princ. non medicamentosa</i>	81	34	115	-	-	-	-	-	-	-	-
990-995	Altri e non specificati effetti di cause esterne	2.249	529	2.778	7	9	5	2	2	25	24	21
990	<i>Effetti delle radiazioni, non specificati</i>	-	-	-	-	-	-	-	-	-	-	-
991	<i>Effetti del freddo</i>	12	7	19	-	-	-	-	-	-	-	-
992	<i>Effetti del calore e della luce</i>	8	10	18	-	-	-	-	-	-	-	-
993	<i>Effetti della pressione atmosferica</i>	-	-	-	-	-	-	-	-	-	-	-
994	<i>Effetti di altre cause esterne</i>	2.221	505	2.726	6	9	5	2	2	24	24	21
995	<i>Alcuni effetti nocivi non classificati altrove</i>	8	7	15	1	-	-	-	-	1	-	-
996-999	Complicazioni di cure mediche e chirurg. non classif. altrove	191	156	347	-	-	-	-	-	-	1	1
996	<i>Complicazioni peculiari di alcuni interventi specificati</i>	58	41	99	-	-	-	-	-	-	1	1
997	<i>Complicaz. interess. sist. spec. dell'organismo, non class. alt.</i>	80	66	146	-	-	-	-	-	-	-	-
998	<i>Altre complicazioni di interventi, non classificate altrove</i>	53	49	102	-	-	-	-	-	-	-	-
999	<i>Complicazioni di cure mediche non classificate altrove</i>	-	-	-	-	-	-	-	-	-	-	-
Totale		16.026	10.667	26.693	42	22	13	19	16	112	113	148

Anni																	Oltre 90	N.I	Classifi- cazione analitica
15-17	18-19	20-24	25-29	30-34	35-39	40-44	45-49	50-54	55-59	60-64	65-69	70-74	75-79	80-84	85-89				
1	1	4	7	2	-	2	5	2	4	4	3	9	4	6	9	5	-	958-959	
-	-	-	1	1	-	-	-	-	1	2	-	-	-	-	-	-	-	958	
1	1	4	6	1	-	2	5	2	3	2	3	9	4	6	9	5	-	959	
-	-	5	14	14	16	21	18	16	12	9	14	5	10	15	17	16	-	960-979	
-	-	-	-	-	-	-	-	-	-	-	-	-	-	-	-	-	-	960	
-	-	-	-	-	-	1	-	-	-	-	-	-	-	-	-	-	-	961	
-	-	-	-	-	-	-	-	-	-	1	1	-	-	1	-	-	-	962	
-	-	-	-	-	-	-	-	-	1	-	-	-	-	-	-	-	-	963	
-	-	-	-	-	-	-	-	-	-	-	-	-	-	-	-	-	-	964	
-	-	-	-	-	-	-	-	-	-	-	1	-	-	-	-	-	-	965	
-	-	-	-	-	-	-	-	-	-	-	-	-	-	-	-	-	-	966	
-	-	-	-	-	-	-	-	-	-	-	-	-	-	1	-	-	-	967	
-	-	-	-	-	-	-	-	-	-	-	-	-	-	-	-	-	-	968	
-	-	2	4	6	3	6	5	5	3	2	8	1	-	2	4	2	-	969	
-	-	-	-	-	-	-	-	-	-	-	-	1	-	-	-	-	-	970	
-	-	-	-	-	-	-	-	-	1	-	-	-	-	-	-	-	-	971	
-	-	-	1	-	-	-	-	-	-	-	-	-	2	6	10	11	-	972	
-	-	-	-	-	-	-	-	-	-	-	-	-	-	-	-	-	-	973	
-	-	-	-	1	1	-	1	-	-	-	-	-	1	-	-	-	-	974	
-	-	-	-	-	-	-	1	-	-	-	-	-	-	-	1	-	-	975	
-	-	-	-	2	1	1	2	1	1	-	2	1	4	3	1	3	-	976	
-	-	2	9	5	11	13	9	10	6	6	2	2	3	2	1	-	-	977	
-	-	1	-	-	-	-	-	-	-	-	-	-	-	-	-	-	-	978	
-	-	-	-	-	-	-	-	-	-	-	-	-	-	-	-	-	-	979	
1	4	19	44	41	37	51	31	31	37	30	26	32	24	24	14	10	-	980-989	
-	-	-	-	-	1	2	-	-	-	-	-	-	-	1	-	-	-	980	
-	-	-	-	-	-	-	-	-	-	-	-	-	-	-	-	-	-	981	
-	-	-	-	-	1	-	-	-	-	-	-	-	-	-	-	-	-	982	
-	-	-	2	3	3	4	3	6	7	8	4	8	9	6	4	5	-	983	
-	-	-	-	-	-	-	-	-	-	-	-	-	-	-	-	-	-	984	
-	-	-	-	-	-	-	-	1	1	2	1	-	-	-	1	-	-	985	
1	2	16	26	23	21	32	19	16	24	9	11	12	7	9	7	1	-	986	
-	-	-	1	2	-	4	1	1	-	2	-	3	1	3	-	-	-	987	
-	-	-	-	-	-	-	-	1	1	-	1	1	-	-	-	-	-	988	
-	2	3	15	13	11	9	7	6	5	8	9	9	7	5	2	4	-	989	
42	38	149	168	244	209	221	215	196	177	218	203	203	189	131	72	33	-	990-995	
-	-	-	-	-	-	-	-	-	-	-	-	-	-	-	-	-	-	990	
-	-	-	1	-	1	1	3	1	2	1	2	2	1	2	2	-	-	991	
-	-	-	-	-	1	1	-	1	1	-	-	3	2	4	3	2	-	992	
-	-	-	-	-	-	-	-	-	-	-	-	-	-	-	-	-	-	993	
42	38	149	167	244	207	218	211	194	172	216	199	196	182	124	67	31	-	994	
-	-	-	-	-	-	1	1	-	2	1	2	2	4	1	-	-	-	995	
2	-	4	3	3	6	9	9	17	17	26	46	51	55	53	32	12	-	996-999	
1	-	3	1	3	1	4	4	6	10	11	10	7	10	12	10	4	-	996	
-	-	1	-	-	3	2	2	9	4	8	18	29	30	24	13	3	-	997	
1	-	-	2	-	2	3	3	2	3	7	18	15	15	17	9	5	-	998	
-	-	-	-	-	-	-	-	-	-	-	-	-	-	-	-	-	-	999	
325	423	1.296	1.485	1.312	1.106	1.097	1.045	985	977	1.121	1.300	1.736	2.336	2.695	3.360	3.721	-		

Tavola 2.33 – Morti per traumatismi e avvelenamenti per età – Femmine – Anno 2002

Classifi- cazione analitica	CAUSE DI MORTE											
		0	1	2	3	4	0-4	5-9	10-14	15-17	18-19	
800-804	Fratture del cranio	4	1	-	3	1	9	7	15	17	38	
800	Frattura della volta cranica	-	-	-	-	-	-	-	1	2	3	
801	Frattura della base cranica	-	1	-	1	-	2	1	3	2	5	
802	Frattura delle ossa della faccia	-	-	-	-	-	-	-	-	-	-	
803	Altre e non specificate fratture del cranio	2	-	-	2	1	5	4	10	11	25	
804	Fratture multiple relative al cranio o faccia unit. a altre ossa	2	-	-	-	-	2	2	1	2	5	
805-809	Fratture del collo e del tronco	-	-	-	-	-	-	1	1	-	1	
805	Fr. colonna vertebr. senza menzione di lesione midollo spin.	-	-	-	-	-	-	1	-	-	-	
806	Frattura colonna vertebrale con lesione midollo spinale	-	-	-	-	-	-	-	-	-	-	
807	Frattura delle costole, sterno, laringe e trachea	-	-	-	-	-	-	-	-	-	-	
808	Frattura del bacino	-	-	-	-	-	-	-	1	-	1	
809	Frattura mal definita del tronco	-	-	-	-	-	-	-	-	-	-	
810-819	Frattura degli arti superiori	-	-	-	-	-	-	-	-	-	-	
810	Frattura della clavicola	-	-	-	-	-	-	-	-	-	-	
811	Frattura della scapola	-	-	-	-	-	-	-	-	-	-	
812	Frattura dell'omero	-	-	-	-	-	-	-	-	-	-	
813	Frattura del radio e dell'ulna	-	-	-	-	-	-	-	-	-	-	
814	Frattura delle ossa del carpo	-	-	-	-	-	-	-	-	-	-	
815	Frattura delle ossa del metacarpo	-	-	-	-	-	-	-	-	-	-	
816	Frattura di una o più falangi della mano	-	-	-	-	-	-	-	-	-	-	
817	Fratture multiple delle ossa della mano	-	-	-	-	-	-	-	-	-	-	
818	Fratture mal definite dell'arto superiore	-	-	-	-	-	-	-	-	-	-	
819	Fr. mult. ambedue arti sup. e arto sup. con costole e sterno	-	-	-	-	-	-	-	-	-	-	
820-829	Fratture degli arti inferiori	-	-	-	-	-	-	-	2	2	2	
820	Frattura del collo del femore	-	-	-	-	-	-	-	-	-	-	
821	Fratture di altre e non specificate parti del femore	-	-	-	-	-	-	-	-	-	2	
822	Frattura della rotula	-	-	-	-	-	-	-	-	-	-	
823	Frattura della tibia e del perone	-	-	-	-	-	-	-	-	-	-	
824	Frattura della caviglia	-	-	-	-	-	-	-	-	-	-	
825	Frattura di una o più ossa del tarso e del metatarso	-	-	-	-	-	-	-	-	-	-	
826	Frattura di una o più falangi del piede	-	-	-	-	-	-	-	-	-	-	
827	Altre, multiple e mal definite fratture dell'arto inferiore	-	-	-	-	-	-	-	-	-	-	
828	Fr. mult. ambedue a. inf., a.inf.e sup. e a. inf. con cost. e sterno	-	-	-	-	-	-	-	-	-	-	
829	Fratture di ossa non specificate	-	-	-	-	-	-	-	2	2	-	
830-839	Lussazioni	-	-	-	-	-	-	-	-	-	-	
830	Lussazione della mandibola	-	-	-	-	-	-	-	-	-	-	
831	Lussazione della spalla	-	-	-	-	-	-	-	-	-	-	
832	Lussazione del gomito	-	-	-	-	-	-	-	-	-	-	
833	Lussazione del polso	-	-	-	-	-	-	-	-	-	-	
834	Lussazioni delle dita della mano	-	-	-	-	-	-	-	-	-	-	
835	Lussazione dell'anca	-	-	-	-	-	-	-	-	-	-	
836	Lussazione del ginocchio	-	-	-	-	-	-	-	-	-	-	
837	Lussazione della caviglia	-	-	-	-	-	-	-	-	-	-	
838	Lussazione del piede	-	-	-	-	-	-	-	-	-	-	
839	Altre, multiple e mal definite lussazioni	-	-	-	-	-	-	-	-	-	-	
840-848	Distorsione e distrazione delle articolaz. e muscoli adiacenti	-	-	-	-	-	-	-	-	-	-	
840	Distorsione e distrazione spalla e braccio	-	-	-	-	-	-	-	-	-	-	
841	Distorsione e distrazione gomito e avambraccio	-	-	-	-	-	-	-	-	-	-	
842	Distorsione e distrazione polso e mano	-	-	-	-	-	-	-	-	-	-	
843	Distorsione e distrazione anca e coscia	-	-	-	-	-	-	-	-	-	-	
844	Distorsione e distrazione ginocchio e gamba	-	-	-	-	-	-	-	-	-	-	
845	Distorsione e distrazione caviglia e piede	-	-	-	-	-	-	-	-	-	-	
846	Distorsione e distrazione regione sacroiliaca	-	-	-	-	-	-	-	-	-	-	
847	Distorsione e distrazione di altre e non specificate parti dorso	-	-	-	-	-	-	-	-	-	-	
848	Altre e mal definite distorsioni e distrazioni	-	-	-	-	-	-	-	-	-	-	

Anni																Totale	Classifi- cazione analitica
20-24	25-29	30-34	35-39	40-44	45-49	50-54	55-59	60-64	65-69	70-74	75-79	80-84	85-89	Oltre 90	N.I.		
69	76	40	52	35	49	49	36	37	49	69	79	61	49	37	-	873	800-804
8	4	1	-	1	4	3	2	4	3	6	6	1	1	4	-	54	800
12	16	5	7	3	5	9	6	10	9	18	16	16	6	11	-	162	801
1	-	-	1	-	-	1	-	-	-	-	3	1	1	2	-	10	802
35	44	25	34	26	34	24	20	16	28	37	41	29	28	14	-	490	803
13	12	9	10	5	6	12	8	7	9	8	13	14	13	6	-	157	804
11	5	5	4	4	11	6	10	8	15	28	42	84	120	154	-	510	805-809
7	-	5	3	2	5	3	6	4	7	11	14	17	10	20	-	115	805
2	4	-	1	1	1	2	1	3	2	1	4	3	3	2	-	30	806
-	-	-	-	-	1	-	1	-	3	4	1	13	16	27	-	66	807
2	1	-	-	1	4	1	2	1	3	12	23	49	90	105	-	296	808
-	-	-	-	-	-	-	-	-	-	-	-	2	1	-	-	3	809
-	-	-	1	-	1	-	-	1	7	4	22	23	46	62	-	167	810-819
-	-	-	-	-	-	-	-	-	-	-	-	-	2	1	-	3	810
-	-	-	-	-	-	-	-	-	-	-	-	-	-	-	-	-	811
-	-	-	-	-	-	-	-	1	7	3	19	19	37	54	-	140	812
-	-	-	-	-	1	-	-	-	-	-	1	3	2	1	-	8	813
-	-	-	-	-	-	-	-	-	-	1	2	1	2	2	-	8	814
-	-	-	-	-	-	-	-	-	-	-	-	-	-	-	-	-	815
-	-	-	-	-	-	-	-	-	-	-	-	-	-	-	-	-	816
-	-	-	-	-	-	-	-	-	-	-	-	-	-	-	-	-	817
-	-	-	1	-	-	-	-	-	-	-	-	-	3	3	-	7	818
-	-	-	-	-	-	-	-	-	-	-	-	-	-	1	-	1	819
3	9	9	2	10	10	14	22	39	57	191	478	944	1.524	2.068	-	5.386	820-829
-	-	-	-	1	-	-	2	7	12	35	130	240	380	518	-	1.325	820
1	-	-	-	-	2	5	5	18	28	140	304	660	1.072	1.470	-	3.707	821
-	-	-	-	-	-	-	-	1	1	-	-	3	2	4	-	11	822
-	-	-	-	-	-	-	2	-	-	3	10	7	12	18	-	52	823
-	-	-	-	1	-	-	2	-	2	2	2	2	-	3	-	12	824
-	-	-	-	-	1	-	1	-	-	-	-	-	-	-	-	2	825
-	-	-	-	-	-	-	-	-	-	-	1	-	-	-	-	1	826
-	1	-	-	-	-	1	-	1	-	-	2	-	-	1	-	6	827
-	-	-	-	1	-	-	3	1	2	5	11	9	24	20	-	76	828
2	8	9	2	7	7	8	9	9	14	6	18	23	34	34	-	194	829
-	-	-	1	-	-	-	-	-	-	1	1	-	3	1	-	7	830-839
-	-	-	-	-	-	-	-	-	-	-	-	-	-	-	-	-	830
-	-	-	-	-	-	-	-	-	-	-	-	-	3	-	-	3	831
-	-	-	-	-	-	-	-	-	-	-	-	-	-	-	-	-	832
-	-	-	-	-	-	-	-	-	-	-	-	-	-	-	-	-	833
-	-	-	-	-	-	-	-	-	-	-	-	-	-	-	-	-	834
-	-	-	-	-	-	-	-	-	-	1	1	-	-	1	-	3	835
-	-	-	-	-	-	-	-	-	-	-	-	-	-	-	-	-	836
-	-	-	-	-	-	-	-	-	-	-	-	-	-	-	-	-	837
-	-	-	-	-	-	-	-	-	-	-	-	-	-	-	-	-	838
-	-	-	1	-	-	-	-	-	-	-	-	-	-	-	-	1	839
-	-	-	-	-	-	-	-	-	-	-	-	-	-	1	-	1	840-848
-	-	-	-	-	-	-	-	-	-	-	-	-	-	-	-	-	840
-	-	-	-	-	-	-	-	-	-	-	-	-	-	-	-	-	841
-	-	-	-	-	-	-	-	-	-	-	-	-	-	-	-	-	842
-	-	-	-	-	-	-	-	-	-	-	-	-	-	-	-	-	843
-	-	-	-	-	-	-	-	-	-	-	-	-	-	-	-	-	844
-	-	-	-	-	-	-	-	-	-	-	-	-	-	1	-	1	845
-	-	-	-	-	-	-	-	-	-	-	-	-	-	-	-	-	846
-	-	-	-	-	-	-	-	-	-	-	-	-	-	-	-	-	847
-	-	-	-	-	-	-	-	-	-	-	-	-	-	-	-	-	848

Tavola 2.33 segue – Morti per traumatismi e avvelenamenti per età – Femmine – Anno 2002

Classificazione analitica	CAUSE DI MORTE												
		0	1	2	3	4	0-4	5-9	10-14	15-17	18-19		
850-854	Traumatismi intracranici, esclusi quelli associati a fratt. cranio	1	2	-	-	-	3	4	4	10	15		
850	<i>Commozione cerebrale</i>	-	1	-	-	-	1	-	-	1	-		
851	<i>Lacerazione e contusione cerebrale</i>	-	-	-	-	-	-	-	-	-	-		
852	<i>Emorr. subaracnoidea, subdur. e extradur. consec. a traumat.</i>	-	-	-	-	-	-	-	-	1	3		
853	<i>Altre e non specif. emorr. intracr. consecut. a traumatismo</i>	-	-	-	-	-	-	-	1	1	1		
854	<i>Traumatismi intracranici di altra e non specificata natura</i>	1	1	-	-	-	2	4	3	7	11		
860-869	Traumatismi interni del torace, addome e bacino	-	-	1	1	2	4	16	14	21	26		
860	<i>Pneumotorace ed emotorace traumatici</i>	-	-	-	-	-	-	-	1	-	1		
861	<i>Traumatismo del cuore e del polmone</i>	-	-	-	-	-	-	1	1	-	-		
862	<i>Traumatismi di altri e non specificati organi intratoracici</i>	-	-	-	-	1	1	2	2	3	5		
863	<i>Traumatismo dell'apparato gastrointestinale</i>	-	-	-	-	-	-	-	-	-	-		
864	<i>Traumatismo del fegato</i>	-	-	-	-	-	-	1	1	-	-		
865	<i>Traumatismo della milza</i>	-	-	-	-	-	-	-	-	-	-		
866	<i>Traumatismo del rene</i>	-	-	-	-	-	-	-	-	-	-		
867	<i>Traumatismo degli organi pelvici</i>	-	-	-	-	-	-	-	-	-	-		
868	<i>Traumatismo di altri organi intraddominali</i>	-	-	-	-	-	-	2	1	1	2		
869	<i>Traumatismo interno degli organi non specif. o mal definiti</i>	-	-	1	1	1	3	10	8	17	18		
870-879	Ferite della testa, del collo e del tronco	-	-	-	-	-	-	1	-	-	-		
870	<i>Ferita degli annessi oculari</i>	-	-	-	-	-	-	-	-	-	-		
871	<i>Ferita del globo oculare</i>	-	-	-	-	-	-	-	-	-	-		
872	<i>Ferita dell'orecchio</i>	-	-	-	-	-	-	-	-	-	-		
873	<i>Altre ferite della testa</i>	-	-	-	-	-	-	-	-	-	-		
874	<i>Ferite del collo</i>	-	-	-	-	-	-	1	-	-	-		
875	<i>Ferita del torace (parete)</i>	-	-	-	-	-	-	-	-	-	-		
876	<i>Ferita del dorso</i>	-	-	-	-	-	-	-	-	-	-		
877	<i>Ferita della natica</i>	-	-	-	-	-	-	-	-	-	-		
878	<i>Ferita organi genitali (esterni) compresa amputaz. traumatica</i>	-	-	-	-	-	-	-	-	-	-		
879	<i>Ferita di altre e non specificate sedi, esclusi gli arti</i>	-	-	-	-	-	-	-	-	-	-		
880-887	Ferite dell'arto superiore	-	-	-	-	-	-	-	-	-	-		
880	<i>Ferita della spalla e del braccio</i>	-	-	-	-	-	-	-	-	-	-		
881	<i>Ferita del gomito, dell'avambraccio e del polso</i>	-	-	-	-	-	-	-	-	-	-		
882	<i>Ferita della mano escluse le dita da sole</i>	-	-	-	-	-	-	-	-	-	-		
883	<i>Ferita delle dita della mano</i>	-	-	-	-	-	-	-	-	-	-		
884	<i>Ferite multiple e non specificate dell'arto superiore</i>	-	-	-	-	-	-	-	-	-	-		
885	<i>Amputazione traumatica del pollice (completa) (parziale)</i>	-	-	-	-	-	-	-	-	-	-		
886	<i>Amputazione traumatica altre dita della mano (compl.) (parz.)</i>	-	-	-	-	-	-	-	-	-	-		
887	<i>Amputazione traumatica braccia e mano (compl.) (parz.)</i>	-	-	-	-	-	-	-	-	-	-		
890-897	Ferite dell'arto inferiore	-	-	-	-	-	-	-	-	-	-		
890	<i>Ferita dell'anca e della coscia</i>	-	-	-	-	-	-	-	-	-	-		
891	<i>Ferita del ginocchio, gamba (escl. coscia) e caviglia</i>	-	-	-	-	-	-	-	-	-	-		
892	<i>Ferita del piede escluse le dita da sole</i>	-	-	-	-	-	-	-	-	-	-		
893	<i>Ferita delle dita del piede</i>	-	-	-	-	-	-	-	-	-	-		
894	<i>Ferite multiple e non specificate dell'arto inferiore</i>	-	-	-	-	-	-	-	-	-	-		
895	<i>Amputazione traumatica delle dita del piede (compl.) (parz.)</i>	-	-	-	-	-	-	-	-	-	-		
896	<i>Amputazione traumatica del piede (completa) (parziale)</i>	-	-	-	-	-	-	-	-	-	-		
897	<i>Amputazione traumatica della gamba (completa) (parziale)</i>	-	-	-	-	-	-	-	-	-	-		
900-904	Traumatismi dei vasi sanguigni	-	-	-	-	-	-	-	1	-	-		
900	<i>Traumatismo vasi sanguigni della testa e collo</i>	-	-	-	-	-	-	-	-	-	-		
901	<i>Traumatismo dei vasi del torace</i>	-	-	-	-	-	-	-	1	-	-		
902	<i>Traumatismo dei vasi sanguigni dell'addome e del bacino</i>	-	-	-	-	-	-	-	-	-	-		
903	<i>Traumatismo dei vasi sanguigni dell'arto superiore</i>	-	-	-	-	-	-	-	-	-	-		
904	<i>Traumat. vasi sanguigni dell'arto infer. e di sede non specif.</i>	-	-	-	-	-	-	-	-	-	-		
905-909	Postumi di traum., avvel., effetti toss. e altre cause esterne	-	-	-	-	-	-	-	-	-	-		
905	<i>Postumi di traum. del sist. osteomuscol. e tess. connettivo</i>	-	-	-	-	-	-	-	-	-	-		
906	<i>Postumi di traum. della pelle e del tessuto sottocutaneo</i>	-	-	-	-	-	-	-	-	-	-		
907	<i>Postumi di traumatismi del sistema nervoso</i>	-	-	-	-	-	-	-	-	-	-		
908	<i>Postumi di altri e non specificati traumatismi</i>	-	-	-	-	-	-	-	-	-	-		
909	<i>Postumi di altre e non specificate cause esterne</i>	-	-	-	-	-	-	-	-	-	-		

Anni																Totale	Classificazione analitica
20-24	25-29	30-34	35-39	40-44	45-49	50-54	55-59	60-64	65-69	70-74	75-79	80-84	85-89	Oltre 90	N.I.		
12	21	16	12	24	22	19	23	30	42	82	140	138	158	148	-	923	850-854
-	1	-	1	-	-	-	1	-	-	2	3	2	4	5	-	21	850
-	-	1	-	2	1	-	-	-	1	2	2	3	2	1	-	15	851
1	2	1	4	6	3	2	4	5	13	21	40	46	45	41	-	238	852
1	5	1	1	5	2	5	4	6	5	17	36	21	34	26	-	172	853
10	13	13	6	11	16	12	14	19	23	40	59	66	73	75	-	477	854
90	90	64	61	78	72	57	73	85	87	100	99	109	71	35	-	1.252	860-869
1	2	1	-	3	3	4	2	1	2	1	10	1	1	5	-	39	860
1	-	2	-	2	1	-	2	3	2	1	-	2	1	-	-	19	861
10	14	6	5	11	11	5	11	18	18	19	19	19	16	11	-	206	862
-	-	-	-	-	-	-	-	-	-	-	-	2	-	-	-	2	863
1	1	-	1	1	1	1	-	1	1	-	2	2	2	-	-	16	864
1	-	1	-	-	-	2	-	1	1	-	1	1	2	2	-	12	865
-	-	-	1	-	-	-	-	-	-	-	-	1	-	-	-	2	866
-	-	-	-	-	-	-	-	-	-	-	1	1	-	-	-	2	867
4	3	1	6	4	2	2	2	4	2	6	1	7	1	4	-	55	868
72	70	53	48	57	54	43	56	57	61	73	65	73	48	13	-	899	869
1	2	1	1	2	1	1	3	4	1	6	2	3	1	2	-	32	870-879
-	-	-	-	-	-	-	-	-	-	-	-	-	-	-	-	-	870
-	-	-	-	-	-	-	-	-	-	-	-	-	-	-	-	-	871
-	-	-	-	-	-	-	-	-	-	-	-	-	-	-	-	-	872
-	-	-	-	1	-	-	2	-	1	1	1	-	1	2	-	9	873
1	2	1	-	1	1	1	1	4	-	4	1	3	-	-	-	21	874
-	-	-	-	-	-	-	-	-	-	1	-	-	-	-	-	1	875
-	-	-	-	-	-	-	-	-	-	-	-	-	-	-	-	-	876
-	-	-	-	-	-	-	-	-	-	-	-	-	-	-	-	-	877
-	-	-	1	-	-	-	-	-	-	-	-	-	-	-	-	1	878
-	-	-	-	-	-	-	-	-	-	-	-	-	-	-	-	-	879
-	-	-	-	1	-	-	-	-	1	-	-	1	-	-	-	3	880-887
-	-	-	-	-	-	-	-	-	-	-	-	-	-	-	-	-	880
-	-	-	-	1	-	-	-	-	1	-	-	1	-	-	-	3	881
-	-	-	-	-	-	-	-	-	-	-	-	-	-	-	-	-	882
-	-	-	-	-	-	-	-	-	-	-	-	-	-	-	-	-	883
-	-	-	-	-	-	-	-	-	-	-	-	-	-	-	-	-	884
-	-	-	-	-	-	-	-	-	-	-	-	-	-	-	-	-	885
-	-	-	-	-	-	-	-	-	-	-	-	-	-	-	-	-	886
-	-	-	-	-	-	-	-	-	-	-	-	-	-	-	-	-	887
-	-	-	-	-	-	-	-	-	1	1	-	2	-	-	-	4	890-897
-	-	-	-	-	-	-	-	-	-	-	-	-	-	-	-	-	890
-	-	-	-	-	-	-	-	-	-	-	-	1	-	-	-	1	891
-	-	-	-	-	-	-	-	-	-	-	-	-	-	-	-	-	892
-	-	-	-	-	-	-	-	-	-	-	-	-	-	-	-	-	893
-	-	-	-	-	-	-	-	-	-	-	-	-	-	-	-	-	894
-	-	-	-	-	-	-	-	-	-	-	-	-	-	-	-	-	895
-	-	-	-	-	-	-	-	-	-	-	-	-	-	-	-	-	896
-	-	-	-	-	-	-	-	1	1	-	1	-	-	-	-	3	897
1	4	3	1	3	-	-	2	4	-	3	2	1	-	1	-	26	900-904
-	1	-	1	1	-	-	1	-	-	-	-	-	-	-	-	4	900
1	3	3	-	1	-	-	-	2	-	3	2	1	-	1	-	18	901
-	-	-	-	-	-	-	-	-	-	-	-	-	-	-	-	-	902
-	-	-	-	-	-	-	1	-	-	-	-	-	-	-	-	1	903
-	-	-	-	1	-	-	-	2	-	-	-	-	-	-	-	3	904
-	-	-	-	-	1	1	-	5	-	13	16	48	64	117	-	265	905-909
-	-	-	-	-	-	1	-	2	-	10	15	44	63	115	-	250	905
-	-	-	-	-	-	-	-	-	-	-	-	-	-	-	-	-	906
-	-	-	-	-	1	-	-	3	-	3	1	4	1	2	-	15	907
-	-	-	-	-	-	-	-	-	-	-	-	-	-	-	-	-	908
-	-	-	-	-	-	-	-	-	-	-	-	-	-	-	-	-	909

Tavola 2.33 segue – Morti per traumatismi e avvelenamenti per età – Femmine – Anno 2002

Classifi- cazione analitica	CAUSE DI MORTE													
		0	1	2	3	4	0-4	5-9	10-14	15-17	18-19			
910-919	Traumatismi superficiali	-	-	-	-	-	-	-	-	-	-	-	-	-
910	<i>Traumat. superf. faccia, collo e cuoio capelluto, escl. occhio</i>	-	-	-	-	-	-	-	-	-	-	-	-	-
911	<i>Traumatismo superficiale del tronco</i>	-	-	-	-	-	-	-	-	-	-	-	-	-
912	<i>Traumatismo superficiale della spalla e del braccio</i>	-	-	-	-	-	-	-	-	-	-	-	-	-
913	<i>Traumatismo superficiale del gomito, avambraccio e polso</i>	-	-	-	-	-	-	-	-	-	-	-	-	-
914	<i>Traumatismo superficiale della mano, escluse dita da sole</i>	-	-	-	-	-	-	-	-	-	-	-	-	-
915	<i>Traumatismo superficiale delle dita della mano</i>	-	-	-	-	-	-	-	-	-	-	-	-	-
916	<i>Traumatismo superficiale dell'anca, coscia, gamba e caviglia</i>	-	-	-	-	-	-	-	-	-	-	-	-	-
917	<i>Traumatismo superficiale del piede e delle dita del piede</i>	-	-	-	-	-	-	-	-	-	-	-	-	-
918	<i>Traumatismo superficiale dell'occhio e dei suoi annessi</i>	-	-	-	-	-	-	-	-	-	-	-	-	-
919	<i>Traumatismo superficiale di altre, multiple e non specif. sedi</i>	-	-	-	-	-	-	-	-	-	-	-	-	-
920-924	Contusioni senza soluzione di continuo	-	-	-	-	-	-	-	-	-	-	-	-	-
920	<i>Contusione della faccia, cuoio capelluto e collo, escl. occhio</i>	-	-	-	-	-	-	-	-	-	-	-	-	-
921	<i>Contusione dell'occhio e dei suoi annessi</i>	-	-	-	-	-	-	-	-	-	-	-	-	-
922	<i>Contusione del tronco</i>	-	-	-	-	-	-	-	-	-	-	-	-	-
923	<i>Contusione dell'arto superiore</i>	-	-	-	-	-	-	-	-	-	-	-	-	-
924	<i>Contusione dell'arto inferiore e di altre e non specificate sedi</i>	-	-	-	-	-	-	-	-	-	-	-	-	-
925-929	Schiacciamento	-	-	-	-	-	-	-	-	-	-	-	-	-
925	<i>Schiacciamento della faccia, del cuoio capelluto e del collo</i>	-	-	-	-	-	-	-	-	-	-	-	-	-
926	<i>Schiacciamento del tronco</i>	-	-	-	-	-	-	-	-	-	-	-	-	-
927	<i>Schiacciamento dell'arto superiore</i>	-	-	-	-	-	-	-	-	-	-	-	-	-
928	<i>Schiacciamento dell'arto inferiore</i>	-	-	-	-	-	-	-	-	-	-	-	-	-
929	<i>Schiacciamento di sedi multiple e non specificate</i>	-	-	-	-	-	-	-	-	-	-	-	-	-
930-939	Effetti da corpo estraneo penetrato attrav. un orificio naturale	6	1	-	1	-	8	1	-	-	-	-	-	-
930	<i>Corpo estraneo nella parte esterna dell'occhio</i>	-	-	-	-	-	-	-	-	-	-	-	-	-
931	<i>Corpo estraneo nell'orecchio</i>	-	-	-	-	-	-	-	-	-	-	-	-	-
932	<i>Corpo estraneo nel naso</i>	-	-	-	-	-	-	-	-	-	-	-	-	-
933	<i>Corpo estraneo nella faringe e nella laringe</i>	6	-	-	1	-	7	1	-	-	-	-	-	-
934	<i>Corpo estraneo nella trachea, nei bronchi e nei polmoni</i>	-	1	-	-	-	1	-	-	-	-	-	-	-
935	<i>Corpo estraneo nella bocca, nell'esofago e nello stomaco</i>	-	-	-	-	-	-	-	-	-	-	-	-	-
936	<i>Corpo estraneo nell'intestino tenue e nel colon</i>	-	-	-	-	-	-	-	-	-	-	-	-	-
937	<i>Corpo estraneo nell'ano e nel retto</i>	-	-	-	-	-	-	-	-	-	-	-	-	-
938	<i>Corpo estraneo nell'apparato digerente, sede non specificata</i>	-	-	-	-	-	-	-	-	-	-	-	-	-
939	<i>Corpo estraneo nelle vie genitourinarie</i>	-	-	-	-	-	-	-	-	-	-	-	-	-
940-949	Ustioni	-	1	-	-	2	3	1	2	-	3	-	-	-
940	<i>Ustione limitata all'occhio e ai suoi annessi</i>	-	-	-	-	-	-	-	-	-	-	-	-	-
941	<i>Ustione della faccia, della testa e del collo</i>	-	-	-	-	-	-	-	-	-	-	-	-	-
942	<i>Ustione del tronco</i>	-	-	-	-	-	-	-	-	-	-	-	-	-
943	<i>Ustione dell'arto superiore ,esclusi polso e mano</i>	-	-	-	-	-	-	-	-	-	-	-	-	-
944	<i>Ustione del polso e della mano</i>	-	-	-	-	-	-	-	-	-	-	-	-	-
945	<i>Ustione dell'arto inferiore</i>	-	-	-	-	-	-	-	-	-	-	-	-	-
946	<i>Ustione di sedi multiple specificate</i>	-	-	-	-	1	1	-	1	-	-	-	-	-
947	<i>Ustione di organi interni</i>	-	-	-	-	-	-	-	-	-	-	-	-	-
948	<i>Ustione classif. secondo l'estens. della superf. corp. interess.</i>	-	1	-	-	-	1	-	1	-	-	-	-	-
949	<i>Ustione non specificata</i>	-	-	-	-	1	1	1	-	-	-	-	-	3
950-957	Traumatismi dei nervi e del midollo spinale	-	-	-	-	-	-	-	-	-	-	-	-	-
950	<i>Traumatismo del nervo ottico e delle vie ottiche</i>	-	-	-	-	-	-	-	-	-	-	-	-	-
951	<i>Traumatismo di altri nervi cranici</i>	-	-	-	-	-	-	-	-	-	-	-	-	-
952	<i>Traumat. del midollo spinale senza segni di lesione vertebrale</i>	-	-	-	-	-	-	-	-	-	-	-	-	-
953	<i>Traumatismo delle radici dei nervi e dei plessi rachidei</i>	-	-	-	-	-	-	-	-	-	-	-	-	-
954	<i>Traumat. di altri nervi tronco escl. cingoli scapolari e pelvici</i>	-	-	-	-	-	-	-	-	-	-	-	-	-
955	<i>Traumat. dei nervi perif. del cingolo scapolare e arto superiore</i>	-	-	-	-	-	-	-	-	-	-	-	-	-
956	<i>Traumat. dei nervi perif. del cingolo pelvico e arto inferiore</i>	-	-	-	-	-	-	-	-	-	-	-	-	-
957	<i>Traumatismo di altri e non specificati nervi</i>	-	-	-	-	-	-	-	-	-	-	-	-	-

Anni															Totale	Classificazione analitica	
20-24	25-29	30-34	35-39	40-44	45-49	50-54	55-59	60-64	65-69	70-74	75-79	80-84	85-89	Oltre 90			N.I.
-	-	-	-	-	-	-	-	-	-	-	-	-	-	-	-	-	910-919
-	-	-	-	-	-	-	-	-	-	-	-	-	-	-	-	-	910
-	-	-	-	-	-	-	-	-	-	-	-	-	-	-	-	-	911
-	-	-	-	-	-	-	-	-	-	-	-	-	-	-	-	-	912
-	-	-	-	-	-	-	-	-	-	-	-	-	-	-	-	-	913
-	-	-	-	-	-	-	-	-	-	-	-	-	-	-	-	-	914
-	-	-	-	-	-	-	-	-	-	-	-	-	-	-	-	-	915
-	-	-	-	-	-	-	-	-	-	-	-	-	-	-	-	-	916
-	-	-	-	-	-	-	-	-	-	-	-	-	-	-	-	-	917
-	-	-	-	-	-	-	-	-	-	-	-	-	-	-	-	-	918
-	-	-	-	-	-	-	-	-	-	-	-	-	-	-	-	-	919
-	-	-	-	-	-	-	-	-	-	-	-	1	4	-	-	5	920-924
-	-	-	-	-	-	-	-	-	-	-	-	-	-	-	-	-	920
-	-	-	-	-	-	-	-	-	-	-	-	-	-	-	-	-	921
-	-	-	-	-	-	-	-	-	-	-	-	-	2	-	-	2	922
-	-	-	-	-	-	-	-	-	-	-	-	-	-	-	-	-	923
-	-	-	-	-	-	-	-	-	-	-	-	1	2	-	-	3	924
-	-	-	-	-	-	-	-	-	-	-	-	-	-	-	-	-	925-929
-	-	-	-	-	-	-	-	-	-	-	-	-	-	-	-	-	925
-	-	-	-	-	-	-	-	-	-	-	-	-	-	-	-	-	926
-	-	-	-	-	-	-	-	-	-	-	-	-	-	-	-	-	927
-	-	-	-	-	-	-	-	-	-	-	-	-	-	-	-	-	928
-	-	-	-	-	-	-	-	-	-	-	-	-	-	-	-	-	929
-	1	1	6	1	4	2	6	13	5	5	12	6	13	21	-	105	930-939
-	-	-	-	-	-	-	-	-	-	-	-	-	-	-	-	-	930
-	-	-	-	-	-	-	-	-	-	-	-	-	-	-	-	-	931
-	-	-	-	-	-	-	-	-	-	-	-	-	-	-	-	-	932
-	1	1	6	1	3	-	4	8	4	3	9	5	10	16	-	79	933
-	-	-	-	-	1	2	2	4	1	2	3	1	3	5	-	25	934
-	-	-	-	-	-	-	-	-	-	-	-	-	-	-	-	-	935
-	-	-	-	-	-	-	-	1	-	-	-	-	-	-	-	1	936
-	-	-	-	-	-	-	-	-	-	-	-	-	-	-	-	-	937
-	-	-	-	-	-	-	-	-	-	-	-	-	-	-	-	-	938
-	-	-	-	-	-	-	-	-	-	-	-	-	-	-	-	-	939
1	4	7	4	4	11	10	4	6	11	14	22	27	13	10	-	157	940-949
-	-	-	-	-	-	-	-	-	-	-	-	-	-	-	-	-	940
-	-	-	-	-	-	-	-	-	-	-	-	-	-	-	-	-	941
-	-	-	-	-	-	-	-	-	-	-	-	1	-	-	-	1	942
-	-	-	-	-	-	-	-	-	-	-	-	-	-	-	-	-	943
-	-	-	-	-	-	-	-	-	-	-	-	-	-	-	-	-	944
-	-	-	-	-	-	-	-	-	-	1	-	-	-	-	-	1	945
-	-	1	1	1	3	2	2	-	5	4	9	6	4	1	-	41	946
-	-	-	-	-	-	-	-	-	-	-	-	-	-	-	-	-	947
-	2	3	-	1	2	1	-	3	1	5	7	11	2	6	-	46	948
1	2	3	3	2	6	7	2	3	5	4	6	9	7	3	-	68	949
-	1	-	-	-	1	-	-	-	-	-	2	2	1	-	-	7	950-957
-	-	-	-	-	-	-	-	-	-	-	-	-	-	-	-	-	950
-	-	-	-	-	-	-	-	-	-	-	-	-	-	-	-	-	951
-	1	-	-	-	1	-	-	-	-	-	2	1	1	-	-	6	952
-	-	-	-	-	-	-	-	-	-	-	-	1	-	-	-	1	953
-	-	-	-	-	-	-	-	-	-	-	-	-	-	-	-	-	954
-	-	-	-	-	-	-	-	-	-	-	-	-	-	-	-	-	955
-	-	-	-	-	-	-	-	-	-	-	-	-	-	-	-	-	956
-	-	-	-	-	-	-	-	-	-	-	-	-	-	-	-	-	957

Tavola 2.33 segue – Morti per traumatismi e avvelenamenti per età – Femmine – Anno 2002

Classificazione analitica	CAUSE DI MORTE												
		0	1	2	3	4	0-4	5-9	10-14	15-17	18-19		
958-959	Alcune complicaz. traumatiche e traumatismi non specificati	-	-	-	-	-	-	-	-	-	-	-	-
958	<i>Alcune complicazioni precoci di traumatismi</i>	-	-	-	-	-	-	-	-	-	-	-	-
959	<i>Altri e non specificati traumatismi</i>	-	-	-	-	-	-	-	-	-	-	-	-
960-979	Avvelenamento da farmaci, medicinali e prodotti biologici	-	-	-	-	-	-	-	-	-	-	-	-
960	<i>Avvelenamento da antibiotici</i>	-	-	-	-	-	-	-	-	-	-	-	-
961	<i>Avvelenamento da altri farmaci anti-infettivi</i>	-	-	-	-	-	-	-	-	-	-	-	-
962	<i>Avvelenamento da ormoni e sostitutivi sintetici</i>	-	-	-	-	-	-	-	-	-	-	-	-
963	<i>Avvelenamento da sostanze essenzialmente sistemiche</i>	-	-	-	-	-	-	-	-	-	-	-	-
964	<i>Avvelenam. da sost. agenti principalm. sui costituenti sangue</i>	-	-	-	-	-	-	-	-	-	-	-	-
965	<i>Avvelenamento da analgesici, antipiretici e antireumatici</i>	-	-	-	-	-	-	-	-	-	-	-	-
966	<i>Avvelenam. da anticonvulsiv. e farmaci anti-parkinsonismo</i>	-	-	-	-	-	-	-	-	-	-	-	-
967	<i>Avvelenamento da sedativi e ipnotici</i>	-	-	-	-	-	-	-	-	-	-	-	-
968	<i>Avvelenam. da altri depressori del sistema nervoso centrale</i>	-	-	-	-	-	-	-	-	-	-	-	-
969	<i>Avvelenamento da sostanze psicotrope</i>	-	-	-	-	-	-	-	-	-	-	-	-
970	<i>Avvelenamento da stimolanti del sistema nervoso centrale</i>	-	-	-	-	-	-	-	-	-	-	-	-
971	<i>Avvelenam. da farm. agenti princ. sul sist. nerv. autonomo</i>	-	-	-	-	-	-	-	-	-	-	-	-
972	<i>Avvelenam. da farm. agenti princ. sul sist. cardiovascolare</i>	-	-	-	-	-	-	-	-	-	-	-	-
973	<i>Avvelenam. da farm. agenti princ. sull'app. gastrointestinale</i>	-	-	-	-	-	-	-	-	-	-	-	-
974	<i>Avv. da farm. ag. princ. sul metab. acqua, miner. e ac. urico</i>	-	-	-	-	-	-	-	-	-	-	-	-
975	<i>Avv. da farm. ag. princ. sulla musc. liscia e str. e app. respirat.</i>	-	-	-	-	-	-	-	-	-	-	-	-
976	<i>A. da farm. ag. pr. sulla pel. e muc. e farm. in oft., otor. e odont.</i>	-	-	-	-	-	-	-	-	-	-	-	-
977	<i>Avvelenamento da altri e non specif. farmaci e medicinali</i>	-	-	-	-	-	-	-	-	-	-	-	-
978	<i>Avvelenamento da vaccini batterici</i>	-	-	-	-	-	-	-	-	-	-	-	-
979	<i>Avvelenamento da altri vaccini e prodotti biologici</i>	-	-	-	-	-	-	-	-	-	-	-	-
980-989	Effetti tossici di sost. di origine princip. non medicamentosa	-	-	-	-	-	-	1	1	-	-	2	-
980	<i>Effetti tossici dell'alcool</i>	-	-	-	-	-	-	-	-	-	-	-	-
981	<i>Effetti tossici dei derivati del petrolio</i>	-	-	-	-	-	-	-	-	-	-	-	-
982	<i>Effetti tossici di solventi non derivati del petrolio</i>	-	-	-	-	-	-	-	-	-	-	-	-
983	<i>Eff. toss. di sostanze corrosive aromat., acidi e alcali caustici</i>	-	-	-	-	-	-	-	-	-	-	-	-
984	<i>Eff. tossici del piombo e suoi composti (compresi i vapori)</i>	-	-	-	-	-	-	-	-	-	-	-	-
985	<i>Effetti tossici di altri metalli</i>	-	-	-	-	-	-	-	-	-	-	-	-
986	<i>Effetti tossici dell'ossido di carbonio</i>	-	-	-	-	-	-	1	1	-	-	1	-
987	<i>Effetti tossici di altri gas, fumi e vapori</i>	-	-	-	-	-	-	-	-	-	-	-	-
988	<i>Effetti tossici di sostanze nocive ingerite come alimenti</i>	-	-	-	-	-	-	-	-	-	-	-	-
989	<i>Eff. tossici di altre sost. di orig. princ. non medicamentosa</i>	-	-	-	-	-	-	-	-	-	-	-	1
990-995	Altri e non specificati effetti di cause esterne	4	3	4	-	1	12	8	3	9	5	-	-
990	<i>Effetti delle radiazioni, non specificati</i>	-	-	-	-	-	-	-	-	-	-	-	-
991	<i>Effetti del freddo</i>	-	-	-	-	-	-	-	-	-	-	-	-
992	<i>Effetti del calore e della luce</i>	-	-	-	-	-	-	-	-	-	-	-	-
993	<i>Effetti della pressione atmosferica</i>	-	-	-	-	-	-	-	-	-	-	-	-
994	<i>Effetti di altre cause esterne</i>	3	3	4	-	1	11	8	3	9	5	-	-
995	<i>Alcuni effetti nocivi non classificati altrove</i>	1	-	-	-	-	1	-	-	-	-	-	-
996-999	Complicazioni di cure mediche e chirurg. non classif. altrove	-	-	-	-	-	-	-	1	1	-	-	-
996	<i>Complicazioni peculiari di alcuni interventi specificati</i>	-	-	-	-	-	-	-	1	-	-	-	-
997	<i>Complicaz. interess. sist. spec. dell'organismo, non class. alt.</i>	-	-	-	-	-	-	-	-	-	-	-	-
998	<i>Altre complicazioni di interventi, non classificate altrove</i>	-	-	-	-	-	-	-	-	1	-	-	-
999	<i>Complicazioni di cure mediche non classificate altrove</i>	-	-	-	-	-	-	-	-	-	-	-	-
Totale		15	8	5	5	6	39	40	44	60	92		

Anni															Totale	Classificazione analitica	
20-24	25-29	30-34	35-39	40-44	45-49	50-54	55-59	60-64	65-69	70-74	75-79	80-84	85-89	Oltre 90			N.I.
-	-	-	-	1	-	-	-	4	-	2	-	5	5	4	-	21	958-959
-	-	-	-	-	-	-	-	2	-	-	-	-	-	-	-	2	958
-	-	-	-	1	-	-	-	2	-	2	-	5	5	4	-	19	959
1	5	6	7	9	8	11	6	7	7	3	7	11	14	15	-	117	960-979
-	-	-	-	-	-	-	-	-	-	-	-	-	-	-	-	-	960
-	-	-	-	1	-	-	-	-	-	-	-	-	-	-	-	1	961
-	-	-	-	-	-	-	-	1	1	-	-	-	-	-	-	2	962
-	-	-	-	-	-	-	-	-	-	-	-	-	-	-	-	-	963
-	-	-	-	-	-	-	-	-	-	-	-	-	-	-	-	-	964
-	-	-	-	-	-	-	-	-	-	-	-	-	-	-	-	-	965
-	-	-	-	-	-	-	-	-	-	-	-	-	-	-	-	-	966
-	-	-	-	-	-	-	-	-	-	-	-	1	-	-	-	1	967
-	-	-	-	-	-	-	-	-	-	-	-	-	-	-	-	-	968
1	1	2	2	2	2	3	2	2	4	-	-	2	4	1	-	28	969
-	-	-	-	-	-	-	-	-	-	1	-	-	-	-	-	1	970
-	-	-	-	-	-	-	-	-	-	-	-	-	-	-	-	-	971
-	1	-	-	-	-	-	-	-	-	-	2	5	8	11	-	27	972
-	-	-	-	-	-	-	-	-	-	-	-	-	-	-	-	-	973
-	-	-	-	-	-	-	-	-	-	-	1	-	-	-	-	1	974
-	-	-	-	-	-	-	-	-	-	-	-	-	-	-	-	-	975
-	-	1	1	-	1	-	-	-	1	1	2	2	1	3	-	13	976
-	3	3	4	6	5	8	4	4	1	1	2	1	1	-	-	43	977
-	-	-	-	-	-	-	-	-	-	-	-	-	-	-	-	-	978
-	-	-	-	-	-	-	-	-	-	-	-	-	-	-	-	-	979
4	5	4	10	8	8	7	10	11	8	9	13	9	6	5	-	121	980-989
-	-	-	-	-	-	-	-	-	-	-	-	1	-	-	-	1	980
-	-	-	-	-	-	-	-	-	-	-	-	-	-	-	-	-	981
-	-	-	-	-	-	-	-	-	-	-	-	-	-	-	-	-	982
-	2	1	3	1	2	2	4	5	2	5	5	3	2	2	-	39	983
-	-	-	-	-	-	-	-	-	-	-	-	-	-	-	-	-	984
-	-	-	-	-	-	-	1	1	1	-	-	-	-	-	-	3	985
3	1	3	2	5	1	1	4	1	2	3	2	3	4	1	-	39	986
-	-	-	-	-	1	-	-	1	-	-	1	1	-	-	-	4	987
-	-	-	-	-	-	1	-	-	-	-	-	-	-	-	-	1	988
1	2	-	5	2	4	3	1	3	3	1	5	1	-	2	-	34	989
17	26	29	30	41	27	40	36	41	51	48	47	34	16	9	-	529	990-995
-	-	-	-	-	-	-	-	-	-	-	-	-	-	-	-	-	990
-	1	-	1	-	-	-	-	-	2	-	1	1	1	-	-	7	991
-	-	-	-	-	-	-	-	-	-	2	1	3	3	1	-	10	992
-	-	-	-	-	-	-	-	-	-	-	-	-	-	-	-	-	993
17	25	29	29	41	26	40	35	41	48	45	43	30	12	8	-	505	994
-	-	-	-	-	1	-	1	-	1	1	2	-	-	-	-	7	995
1	1	1	4	4	3	6	7	9	15	20	22	29	23	9	-	156	996-999
-	-	1	1	1	1	2	4	5	2	2	5	7	7	2	-	41	996
1	-	-	2	1	-	4	1	2	6	12	14	11	9	3	-	66	997
-	1	-	1	2	2	-	2	2	7	6	3	11	7	4	-	49	998
-	-	-	-	-	-	-	-	-	-	-	-	-	-	-	-	-	999
211	250	186	196	225	229	223	238	304	357	599	1.006	1.538	2.131	2.699	-	10.667	

Tavola 2.34 – Morti per cause esterne dei traumatismi e avvelenamenti per età – Maschi e femmine – Anno

Classificazione analitica	CAUSE DI MORTE	Totale										
		M	F	MF	0	1	2	3	4	0-4	5-9	10-14
E800-E949	Cause accidentali compresi postumi traumat. e avvelenam.	11.943	9.306	21.249	38	22	12	18	16	106	105	129
E800-E807	Accidenti ferroviari	69	21	90	1	-	-	-	-	1	-	-
E800	Accidente ferroviario con scontro con materiale rotabile	2	-	2	-	-	-	-	-	-	-	-
E801	Accidente ferroviario con scontro con altro oggetto	1	-	1	-	-	-	-	-	-	-	-
E802	Accidente ferroviario con deragliam. senza scontro prec.	-	-	-	-	-	-	-	-	-	-	-
E803	Accidente ferroviario con esplosione, incendio o ustioni	1	-	1	1	-	-	-	-	1	-	-
E804	Accidente ferroviario con caduta dentro, sopra o da un treno	1	-	1	-	-	-	-	-	-	-	-
E805	Accidente ferroviario con urto da parte di materiale rotab.	51	12	63	-	-	-	-	-	-	-	-
E806	Altri accidenti ferroviari specificati	1	-	1	-	-	-	-	-	-	-	-
E807	Accidente ferroviario di natura non specificata	12	9	21	-	-	-	-	-	-	-	-
E810-E819	Accidenti stradali da veicolo a motore	5.535	1.540	7.075	9	6	6	8	7	36	44	81
E810	con scontro con treno	4	3	7	-	-	-	-	-	-	1	1
E811	con scontro con altro veic. a motore che rientra sulla strada	-	-	-	-	-	-	-	-	-	-	-
E812	con scontro con altro veicolo a motore	893	202	1.095	1	-	-	1	1	3	3	9
E813	con scontro con altro veicolo	167	44	211	-	-	-	-	-	-	2	4
E814	con scontro con pedone	459	305	764	-	2	3	3	1	9	10	11
E815	altri con scontro sulla via pubblica	201	30	231	-	1	-	-	1	2	-	1
E816	senza scontro, dovuto a perdita del suo controllo	477	93	570	1	-	-	-	-	1	1	4
E817	senza scontro durante salita o discesa da esso	1	-	1	-	-	-	-	-	-	-	-
E818	altri senza scontro	99	9	108	-	-	-	-	-	-	-	1
E819	di natura non specificata	3.234	854	4.088	7	3	3	4	4	21	27	50
E820-E825	Accidenti non stradali da veicolo a motore	37	-	37	-	-	-	-	-	-	1	-
E820	per terreno innevato	-	-	-	-	-	-	-	-	-	-	-
E821	fuori strada	35	-	35	-	-	-	-	-	-	1	-
E822	altri con scontro con oggetto in movimento	-	-	-	-	-	-	-	-	-	-	-
E823	altri con scontro con oggetto fermo	1	-	1	-	-	-	-	-	-	-	-
E824	durante la salita o la discesa da esso	-	-	-	-	-	-	-	-	-	-	-
E825	altri di altra e non specificata natura	1	-	1	-	-	-	-	-	-	-	-
E826-E829	Accidenti da altri veicoli stradali	42	2	44	-	-	-	-	-	-	1	1
E826	Accidente causato da ciclo a pedale	39	2	41	-	-	-	-	-	-	1	1
E827	Accidente causato da veicolo a trazione animale	-	-	-	-	-	-	-	-	-	-	-
E828	Accidente causato da animale cavalcato	2	-	2	-	-	-	-	-	-	-	-
E829	Accidenti da altri veicoli stradali	1	-	1	-	-	-	-	-	-	-	-
E830-E838	Accidenti da trasporto per acqua	4	2	6	-	-	-	-	-	-	-	-
E830	Accidente ad imbarcazione causante sommersione	1	-	1	-	-	-	-	-	-	-	-
E831	Accidente ad imbarcazione causa di altre lesioni	-	1	1	-	-	-	-	-	-	-	-
E832	Altre sommersioni o annegamenti acc. in trasp. per acqua	1	-	1	-	-	-	-	-	-	-	-
E833	Caduta da scale stabili o trasportabili in trasp. per acqua	-	-	-	-	-	-	-	-	-	-	-
E834	Altre cadute dall'alto in trasporti per acqua	-	-	-	-	-	-	-	-	-	-	-
E835	Altre e non specificate cadute in trasporto per acqua	1	1	2	-	-	-	-	-	-	-	-
E836	Accidente da macchina in trasporti per acqua	-	-	-	-	-	-	-	-	-	-	-
E837	Esplosione, incendio o ustioni in trasporto per acqua	-	-	-	-	-	-	-	-	-	-	-
E838	Altri e non specificati accidenti in trasporto per acqua	1	-	1	-	-	-	-	-	-	-	-
E840-E845	Accidenti da trasporto aereo e spaziale	43	4	47	-	-	-	-	-	-	-	-
E840	Accidente a mezzo aereo a motore in decollo o atterraggio	-	-	-	-	-	-	-	-	-	-	-
E841	Altri e non specificati accidenti a mezzo aereo a motore	31	4	35	-	-	-	-	-	-	-	-
E842	Accidente a mezzo aereo non a motore	10	-	10	-	-	-	-	-	-	-	-
E843	Caduta dentro, sopra o da un mezzo aereo	-	-	-	-	-	-	-	-	-	-	-
E844	Altri accidenti specificati da trasporto aereo	2	-	2	-	-	-	-	-	-	-	-
E845	Accidente a veicolo spaziale	-	-	-	-	-	-	-	-	-	-	-
E846-E848	Accidenti da veicoli non classificabili altrove	1	5	6	-	-	-	-	-	-	-	-
E846	Accidenti da veicolo a mot. utilizzati unic. in stabilimenti	-	-	-	-	-	-	-	-	-	-	-
E847	Acc. interessanti mezzi di trasp. a fune non utilizzanti rotai	-	-	-	-	-	-	-	-	-	-	-
E848	Accidenti interessanti altri veicoli non classificati altrove	1	5	6	-	-	-	-	-	-	-	-

2002

Anni																		Classifi- cazione analitica
15-17	18-19	20-24	25-29	30-34	35-39	40-44	45-49	50-54	55-59	60-64	65-69	70-74	75-79	80-84	85-89	Oltre 90	N.I	
271	371	1.039	1.139	877	726	668	666	622	611	716	902	1.296	1.912	2.376	3.124	3.593	-	E800-E949
1	2	5	9	9	9	9	5	7	6	6	3	3	8	4	3	-	-	E800-E807
-	-	-	-	-	-	-	-	1	1	-	-	-	-	-	-	-	-	E800
-	-	-	-	-	-	-	-	-	-	-	-	-	-	1	-	-	-	E801
-	-	-	-	-	-	-	-	-	-	-	-	-	-	-	-	-	-	E802
-	-	-	-	-	-	-	-	-	-	-	-	-	-	-	-	-	-	E803
-	-	-	1	-	-	-	-	-	-	-	-	-	-	-	-	-	-	E804
1	2	3	7	6	8	5	4	4	3	4	1	3	7	3	2	-	-	E805
-	-	-	-	-	-	1	-	-	-	-	-	-	-	-	-	-	-	E806
-	-	2	1	3	1	3	1	2	2	2	2	-	1	-	1	-	-	E807
221	318	882	898	637	489	412	413	339	298	314	393	422	413	269	145	51	-	E810-E819
1	-	-	-	1	1	-	-	1	-	1	-	-	-	-	-	-	-	E810
-	-	-	-	-	-	-	-	-	-	-	-	-	-	-	-	-	-	E811
32	43	122	166	128	94	85	78	53	50	48	52	57	44	18	6	4	-	E812
3	3	4	12	6	9	4	12	5	11	13	24	26	39	21	7	6	-	E813
4	4	29	37	36	27	33	30	40	28	36	64	102	97	86	63	18	-	E814
9	11	49	45	33	15	14	15	7	6	5	6	9	3	1	-	-	-	E815
11	42	115	95	69	53	34	35	30	19	13	12	13	11	9	2	1	-	E816
-	-	-	-	-	-	-	-	-	-	-	-	1	-	-	-	-	-	E817
5	2	12	18	11	11	5	9	7	5	5	7	5	4	1	-	-	-	E818
156	213	551	525	353	279	237	234	196	179	193	228	209	215	133	67	22	-	E819
-	-	-	1	-	2	3	1	-	10	1	8	6	4	-	-	-	-	E820-E825
-	-	-	-	-	-	-	-	-	-	-	-	-	-	-	-	-	-	E820
-	-	-	1	-	2	3	1	-	8	1	8	6	4	-	-	-	-	E821
-	-	-	-	-	-	-	-	-	-	-	-	-	-	-	-	-	-	E822
-	-	-	-	-	-	-	-	-	1	-	-	-	-	-	-	-	-	E823
-	-	-	-	-	-	-	-	-	-	-	-	-	-	-	-	-	-	E824
-	-	-	-	-	-	-	-	-	1	-	-	-	-	-	-	-	-	E825
1	-	2	2	1	3	-	3	1	3	3	3	4	7	6	1	2	-	E826-E829
1	-	1	1	1	2	-	3	1	3	3	3	4	7	6	1	2	-	E826
-	-	-	-	-	-	-	-	-	-	-	-	-	-	-	-	-	-	E827
-	-	1	-	-	1	-	-	-	-	-	-	-	-	-	-	-	-	E828
-	-	-	1	-	-	-	-	-	-	-	-	-	-	-	-	-	-	E829
-	-	-	1	1	1	1	1	-	1	-	-	-	-	-	-	-	-	E830-E838
-	-	-	-	-	-	-	-	-	1	-	-	-	-	-	-	-	-	E830
-	-	-	1	-	-	-	-	-	-	-	-	-	-	-	-	-	-	E831
-	-	-	-	-	-	1	-	-	-	-	-	-	-	-	-	-	-	E832
-	-	-	-	-	-	-	-	-	-	-	-	-	-	-	-	-	-	E833
-	-	-	-	-	-	-	-	-	-	-	-	-	-	-	-	-	-	E834
-	-	-	-	1	1	-	-	-	-	-	-	-	-	-	-	-	-	E835
-	-	-	-	-	-	-	-	-	-	-	-	-	-	-	-	-	-	E836
-	-	-	-	-	-	-	-	-	-	-	-	-	-	-	-	-	-	E837
-	-	-	-	-	-	-	1	-	-	-	-	-	-	-	-	-	-	E838
-	-	2	6	3	9	5	3	8	5	2	2	1	1	-	-	-	-	E840-E845
-	-	-	-	-	-	-	-	-	-	-	-	-	-	-	-	-	-	E840
-	-	1	5	1	9	3	1	5	5	2	2	-	1	-	-	-	-	E841
-	-	-	1	2	-	2	1	3	-	-	-	1	-	-	-	-	-	E842
-	-	-	-	-	-	-	-	-	-	-	-	-	-	-	-	-	-	E843
-	-	1	-	-	-	-	1	-	-	-	-	-	-	-	-	-	-	E844
-	-	-	-	-	-	-	-	-	-	-	-	-	-	-	-	-	-	E845
-	1	-	-	-	-	-	-	-	-	-	-	-	-	1	-	4	-	E846-E848
-	-	-	-	-	-	-	-	-	-	-	-	-	-	-	-	-	-	E846
-	-	-	-	-	-	-	-	-	-	-	-	-	-	-	-	-	-	E847
-	1	-	-	-	-	-	-	-	-	-	-	-	-	1	-	4	-	E848

Tavola 2.34 segue – Morti per cause esterne dei traumatismi e avvelenamenti per età – Maschi e femmine –

Classificazione analitica	CAUSE DI MORTE	Totale											
		M	F	MF	0	1	2	3	4	0-4	5-9	10-14	
E850-E858	Avvelenamento acc. da farmaci, medicinali e prod. biol.	53	85	138	-	1	-	-	-	-	1	-	-
E850	<i>Avvelenamento acc. da analgesici, antipiretici e antireumatici</i>	1	-	1	-	-	-	-	-	-	-	-	-
E851	<i>Avvelenamento accidentale da barbiturici</i>	-	-	-	-	-	-	-	-	-	-	-	-
E852	<i>Avvelenamento accidentale da altri sedativi e ipnotici</i>	-	1	1	-	-	-	-	-	-	-	-	-
E853	<i>Avvelenamento accidentale da tranquillanti</i>	2	5	7	-	-	-	-	-	-	-	-	-
E854	<i>Avvelenamento accidentale da altre sostanze psicotrope</i>	1	1	2	-	-	-	-	-	-	-	-	-
E855	<i>Avv. acc. da altri farm. agenti sul sist. nerv. centr. e autonomo</i>	5	2	7	-	-	-	-	-	-	-	-	-
E856	<i>Avvelenamento accidentale da antibiotici</i>	-	-	-	-	-	-	-	-	-	-	-	-
E857	<i>Avvelenamento accidentale da antifettivi</i>	-	-	-	-	-	-	-	-	-	-	-	-
E858	<i>Avvelenamento accidentale da altri farmaci</i>	44	76	120	-	1	-	-	-	-	1	-	-
E860-E869	Avv. acc. da altre sostanze solide e liquide, gas e vapori	105	54	159	-	-	-	1	-	1	2	1	-
E860	<i>da alcool, non classificato altrove</i>	2	1	3	-	-	-	-	-	-	-	-	-
E861	<i>da lucidanti e detersivi, disinfettanti, colori e vernici</i>	-	1	1	-	-	-	-	-	-	-	-	-
E862	<i>da derivati del petrolio, altri solv. e loro vap., non class. altr.</i>	6	3	9	-	-	-	-	-	-	-	-	-
E863	<i>da preparati chim. per agricolt. ad ecc. di concimi e fertilizz.</i>	2	1	3	-	-	-	-	-	-	-	-	-
E864	<i>da sostanze corrosive e caustiche non classificate altrove</i>	4	9	13	-	-	-	-	-	-	-	-	-
E865	<i>da alimenti nocivi e piante velenose</i>	3	1	4	-	-	-	-	-	-	-	-	-
E866	<i>da altre e non specificate sostanze solide e liquide</i>	43	16	59	-	-	-	-	-	-	-	-	-
E867	<i>da gas distribuito mediante tubazioni</i>	13	3	16	-	-	-	1	-	1	-	-	-
E868	<i>da altri gas utilitari e da ossido di carbonio di altra origine</i>	31	19	50	-	-	-	-	-	-	2	1	-
E869	<i>da altri gas e vapori</i>	1	-	1	-	-	-	-	-	-	-	-	-
E870-E876	Danni ai pazienti durante cure mediche e chirurgiche	-	2	2	-	-	-	-	-	-	-	-	-
E870	<i>Tagli, punture, perforaz. o emorr. acc. durante cure mediche</i>	-	1	1	-	-	-	-	-	-	-	-	-
E871	<i>Corpo estraneo lasciato durante un intervento</i>	-	-	-	-	-	-	-	-	-	-	-	-
E872	<i>Inefficacia di precauz. di asepsi insuff. durante un intervento</i>	-	-	-	-	-	-	-	-	-	-	-	-
E873	<i>Errore di dosaggio</i>	-	-	-	-	-	-	-	-	-	-	-	-
E874	<i>Guasto meccanico di strum. o appar. durante un intervento</i>	-	1	1	-	-	-	-	-	-	-	-	-
E875	<i>Sangue, altri liquidi, farmaci. o sost. biol. contaminati o infetti</i>	-	-	-	-	-	-	-	-	-	-	-	-
E876	<i>Altri e non specificati accidenti durante un intervento</i>	-	-	-	-	-	-	-	-	-	-	-	-
E878-E879	Interv. med. e chir. causa di reaz. anom. senza menz. di incid.	191	154	345	-	-	-	-	-	-	1	1	-
E878	<i>Op. chir. causa di reazioni o complicaz. senza menz. di inc.</i>	188	149	337	-	-	-	-	-	-	1	1	-
E879	<i>Altri interv. causa di reazioni o complicaz. senza menz. di inc.</i>	3	5	8	-	-	-	-	-	-	-	-	-
E880-E888	Cadute accidentali	4.035	6.517	10.552	5	2	1	2	-	10	8	8	-
E880	<i>da o su scale stabili o gradini</i>	127	116	243	-	-	-	-	-	-	-	-	-
E881	<i>da o su scale a pioli o impalcature</i>	130	26	156	-	-	-	-	-	-	-	-	-
E882	<i>da edifici o altre costruzioni</i>	109	21	130	1	-	1	-	-	2	-	-	-
E883	<i>in orificio o altra apertura di superficie</i>	4	2	6	-	-	-	-	-	-	-	-	-
E884	<i>altre dall'alto</i>	410	119	529	3	1	-	-	-	4	4	2	-
E885	<i>dallo stesso liv. per sdruciolam. passo falso o inciampam.</i>	15	20	35	-	-	-	-	-	-	-	-	-
E886	<i>dallo stesso liv. per scontro, spinta o urto di altra persona</i>	5	3	8	-	-	-	-	-	-	1	1	-
E887	<i>Frattura da causa non specificata</i>	2.483	5.299	7.782	1	-	-	2	-	3	1	4	-
E888	<i>altre e non specificate cadute</i>	752	911	1.663	-	1	-	-	-	1	2	1	-
E890-E899	Accidenti causati da incendi e da fuoco	144	131	275	-	-	-	-	1	1	-	2	-
E890	<i>Incendio in abitazione privata</i>	2	7	9	-	-	-	-	-	-	-	-	-
E891	<i>Incendio in altri e non specificati edifici o costruzioni</i>	6	-	6	-	-	-	-	-	-	-	-	-
E892	<i>Incendio fuori di edifici o costruzioni.</i>	7	2	9	-	-	-	-	-	-	-	-	-
E893	<i>da fuoco appiccatosi ad abiti</i>	19	26	45	-	-	-	-	-	-	-	-	-
E894	<i>Accensione di sostanze altamente infiammabile</i>	6	8	14	-	-	-	-	-	-	-	-	-
E895	<i>da fuoco controllato in abitazione private</i>	-	-	-	-	-	-	-	-	-	-	-	-
E896	<i>da fuoco controllato in altri e non specif. edifici o costruz.</i>	-	-	-	-	-	-	-	-	-	-	-	-
E897	<i>da fuoco controllato fuori di edifici o costruzioni.</i>	1	-	1	-	-	-	-	-	-	-	-	-
E898	<i>da fuoco di altra origine specificata</i>	8	15	23	-	-	-	-	-	-	-	1	-
E899	<i>da fuoco non specificato</i>	95	73	168	-	-	-	-	1	1	-	1	-

Anno 2002

Anni																	Classifi- cazione analitica	
15-17	18-19	20-24	25-29	30-34	35-39	40-44	45-49	50-54	55-59	60-64	65-69	70-74	75-79	80-84	85-89	Oltre 90		N.I
-	-	5	9	7	11	12	10	10	9	8	5	3	7	13	13	15	-	E850-E858
-	-	-	-	-	-	-	-	-	-	-	1	-	-	-	-	-	-	E850
-	-	-	-	-	-	-	-	-	-	-	-	-	-	-	-	-	-	E851
-	-	-	-	-	-	-	-	-	-	-	-	-	-	1	-	-	-	E852
-	-	-	-	-	-	1	1	-	1	-	1	-	-	-	2	1	-	E853
-	-	1	-	-	-	-	-	-	-	-	1	-	-	-	-	-	-	E854
-	-	1	2	2	-	-	1	-	-	1	-	-	-	-	-	-	-	E855
-	-	-	-	-	-	-	-	-	-	-	-	-	-	-	-	-	-	E856
-	-	-	-	-	-	-	-	-	-	-	-	-	-	-	-	-	-	E857
-	-	3	7	5	11	11	8	10	8	7	2	3	7	12	11	14	-	E858
-	3	5	19	15	11	16	7	9	10	9	8	11	10	7	9	6	-	E860-E869
-	-	-	-	-	-	2	-	-	-	-	-	-	-	1	-	-	-	E860
-	-	-	-	-	-	-	-	-	-	-	-	-	-	-	-	1	-	E861
-	-	-	1	1	-	-	-	-	-	2	-	1	1	3	-	-	-	E862
-	-	-	-	-	-	-	-	-	1	-	-	1	-	1	-	-	-	E863
-	-	-	1	-	-	2	-	-	1	1	-	4	-	2	2	-	-	E864
-	-	-	-	-	-	-	1	1	-	1	1	-	-	-	-	-	-	E865
-	2	1	13	10	8	4	2	4	1	3	4	1	2	-	2	2	-	E866
-	-	-	-	2	1	1	1	2	4	-	1	2	-	-	1	-	-	E867
-	1	4	4	2	2	7	3	2	4	2	1	5	3	2	4	1	-	E868
-	-	-	-	-	-	-	-	-	-	-	-	1	-	-	-	-	-	E869
-	-	-	1	-	-	-	-	-	-	-	1	-	-	-	-	-	-	E870-E876
-	-	-	-	-	-	-	-	-	-	-	1	-	-	-	-	-	-	E870
-	-	-	-	-	-	-	-	-	-	-	-	-	-	-	-	-	-	E871
-	-	-	-	-	-	-	-	-	-	-	-	-	-	-	-	-	-	E872
-	-	-	-	-	-	-	-	-	-	-	-	-	-	-	-	-	-	E873
-	-	-	1	-	-	-	-	-	-	-	-	-	-	-	-	-	-	E874
-	-	-	-	-	-	-	-	-	-	-	-	-	-	-	-	-	-	E875
-	-	-	-	-	-	-	-	-	-	-	-	-	-	-	-	-	-	E876
2	-	4	2	3	6	9	9	17	17	26	45	51	55	53	32	12	-	E878-E879
2	-	4	2	2	5	9	8	17	17	26	44	50	54	52	32	11	-	E878
-	-	-	-	1	1	-	1	-	-	-	1	1	1	1	-	1	-	E879
14	7	40	51	50	59	72	85	101	130	175	285	604	1.165	1.775	2.671	3.242	-	E880-E888
-	1	-	-	-	-	2	6	8	6	16	21	23	54	47	30	29	-	E880
-	1	1	1	4	3	4	11	16	14	13	15	23	22	13	9	6	-	E881
1	1	5	5	8	8	10	7	8	10	6	9	19	10	11	3	7	-	E882
-	-	-	1	1	-	1	1	-	-	1	-	-	-	1	-	-	-	E883
7	3	18	30	20	30	30	22	28	44	28	61	47	47	42	34	28	-	E884
-	-	-	-	-	1	2	-	-	-	-	2	-	6	5	10	9	-	E885
-	-	-	1	1	1	-	1	-	-	-	-	-	-	1	-	1	-	E886
5	1	14	9	8	9	11	16	19	32	57	110	338	793	1.376	2.216	2.760	-	E887
1	-	2	4	8	8	13	19	22	24	54	67	154	233	279	369	402	-	E888
-	2	2	11	13	7	10	19	13	9	21	20	25	42	40	24	14	-	E890-E899
-	-	-	-	-	-	1	-	-	1	-	-	1	1	2	1	2	-	E890
-	-	1	-	1	-	-	-	-	1	1	1	-	-	-	1	-	-	E891
-	-	-	-	1	-	1	-	-	-	-	-	2	3	1	1	-	-	E892
-	-	-	-	-	1	-	2	2	-	3	2	2	10	11	7	5	-	E893
-	2	-	-	-	2	1	-	-	2	-	1	3	3	-	-	-	-	E894
-	-	-	-	-	-	-	-	-	-	-	-	-	-	-	-	-	-	E895
-	-	-	-	-	-	-	-	-	-	-	-	-	-	-	-	-	-	E896
-	-	-	-	-	-	-	-	-	-	-	-	-	1	-	-	-	-	E897
-	-	-	1	-	1	-	1	1	1	1	4	4	4	2	-	2	-	E898
-	-	1	10	11	5	6	15	10	6	14	13	15	20	21	14	5	-	E899

Tavola 2.34 segue – Morti per cause esterne dei traumatismi e avvelenamenti per età – Maschi e femmine –

Classificazione analitica	CAUSE DI MORTE	Totale										
		M	F	MF	0	1	2	3	4	0-4	5-9	10-14
E900-E909	Accidenti da fattori naturali e ambientali	70	30	100	-	-	-	-	-	-	9	1
E900	<i>Calore eccessivo</i>	8	10	18	-	-	-	-	-	-	-	-
E901	<i>Freddo eccessivo</i>	12	7	19	-	-	-	-	-	-	-	-
E902	<i>Alta e bassa pressione atmosferica</i>	-	-	-	-	-	-	-	-	-	-	-
E903	<i>Viaggio e movimento</i>	-	-	-	-	-	-	-	-	-	-	-
E904	<i>Fame, sete, esposizione all'ambiente, mancanza di cure</i>	-	-	-	-	-	-	-	-	-	-	-
E905	<i>Avv. e reaz. toss. da azione esterna di piante e anim. velen.</i>	14	3	17	-	-	-	-	-	-	-	-
E906	<i>Altri accidenti causati da animali</i>	12	1	13	-	-	-	-	-	-	1	-
E907	<i>Fulmine</i>	8	1	9	-	-	-	-	-	-	-	-
E908	<i>Cataclisma e inondazione da tempesta</i>	-	-	-	-	-	-	-	-	-	-	-
E909	<i>Cataclisma da movimenti della sup. terrestre ed eruzioni</i>	16	8	24	-	-	-	-	-	-	8	1
E910-E915	Accidenti da sommersione, soffocazione e corpi estranei	527	205	732	21	10	5	4	3	43	23	15
E910	<i>Anneggamento e sommersione accidentali</i>	349	91	440	-	5	4	2	2	13	14	11
E911	<i>Inalazione e ingestione di cibo con ostruz. vie resp. o soffoc.</i>	108	93	201	17	2	1	2	1	23	3	2
E912	<i>Inalazione e ingest. di altri oggetti con ostruz. vie resp. o soff.</i>	19	11	30	-	-	-	-	-	-	-	-
E913	<i>Soffocamento meccanico accidentale</i>	51	9	60	4	3	-	-	-	7	6	2
E914	<i>Penetrazione accidentale di corpo estr. in occhio e annessi</i>	-	-	-	-	-	-	-	-	-	-	-
E915	<i>Penetraz. accidentale di corpo estr. in altro orificio naturale</i>	-	1	1	-	-	-	-	-	-	-	-
E916-E928	Altri accidenti	954	286	1.240	2	3	-	3	5	13	16	19
E916	<i>Colpo accidentale da caduta di un oggetto</i>	51	13	64	1	-	-	-	-	1	8	3
E917	<i>Urto contro o colpo ricevuto acc. da oggetti o persone</i>	61	7	68	-	-	-	-	2	2	1	1
E918	<i>Afferramento accidentale in o tra oggetti</i>	22	9	31	-	-	-	1	-	1	-	-
E919	<i>Accidente causato da macchine</i>	204	6	210	-	1	-	-	-	1	2	6
E920	<i>Accidente causato da strumenti o oggetti da punta e taglio</i>	12	3	15	-	-	-	-	-	-	-	-
E921	<i>Accidente caus. da esplosione di recipienti sotto pressione</i>	2	1	3	-	-	-	-	-	-	-	1
E922	<i>Accidente causato da proiettili d'arma da fuoco</i>	41	-	41	-	-	-	-	-	-	-	-
E923	<i>Accidente causato da sostanze esplosive</i>	13	1	14	-	-	-	-	1	1	-	-
E924	<i>Acc. da sostanze o ogg. roventi, mat. caustico o corr., e vap.</i>	6	7	13	-	1	-	-	-	1	-	-
E925	<i>Accidente causato da corrente elettrica</i>	59	5	64	-	1	-	-	-	1	-	2
E926	<i>Esposizione alle radiazioni</i>	-	-	-	-	-	-	-	-	-	-	-
E927	<i>Sforzo e movimenti violenti</i>	-	-	-	-	-	-	-	-	-	-	-
E928	<i>Altre e non specificate cause accidentali e ambientali</i>	483	234	717	1	-	-	2	2	5	5	6
E929	Postumi di lesioni accidentali	125	265	390	-	-	-	-	-	-	-	-
E930-E949	Effetti nocivi da farmaci, medic. e pr. biolog. somm. in terap.	8	3	11	-	-	-	-	-	-	-	-
E930	<i>Antibiotici</i>	-	-	-	-	-	-	-	-	-	-	-
E931	<i>Altri anti-infettivi</i>	-	-	-	-	-	-	-	-	-	-	-
E932	<i>Ormoni e sostitutivi sintetici</i>	-	-	-	-	-	-	-	-	-	-	-
E933	<i>Sostanze essenzialmente sistemiche</i>	-	-	-	-	-	-	-	-	-	-	-
E934	<i>Sostanze agenti principalmente sui costituenti del sangue</i>	-	-	-	-	-	-	-	-	-	-	-
E935	<i>Analgesici, antipiretici e antireumatici</i>	-	-	-	-	-	-	-	-	-	-	-
E936	<i>Anticonvulsivanti e farmaci anti-Parkinsonismo</i>	-	-	-	-	-	-	-	-	-	-	-
E937	<i>Sedativi e ipnotici</i>	-	-	-	-	-	-	-	-	-	-	-
E938	<i>Altri depressori del sistema nervoso centrale</i>	-	-	-	-	-	-	-	-	-	-	-
E939	<i>Sostanze psicotrope</i>	-	-	-	-	-	-	-	-	-	-	-
E940	<i>Stimolanti del sistema nervoso centrale</i>	-	-	-	-	-	-	-	-	-	-	-
E941	<i>Farmaci agenti princip. sul sistema nervoso autonomo</i>	-	-	-	-	-	-	-	-	-	-	-
E942	<i>Farmaci agenti principalmente sul sistema cardiovascolare</i>	-	-	-	-	-	-	-	-	-	-	-
E943	<i>Farmaci agenti principalmente sull'apparato gastrointestinale</i>	-	-	-	-	-	-	-	-	-	-	-
E944	<i>Farmaci agenti sul metab. dell'acqua, dei minerali e ac.uricc</i>	-	-	-	-	-	-	-	-	-	-	-
E945	<i>Farmaci agenti princ. sulla musc. liscia e striata e app. resp.</i>	-	-	-	-	-	-	-	-	-	-	-
E946	<i>Sost. ag. sulla pelle, mucose e farm. di uso oft., oto., odont.</i>	-	-	-	-	-	-	-	-	-	-	-
E947	<i>Altri e non specificati farmaci e medicinali</i>	8	3	11	-	-	-	-	-	-	-	-
E948	<i>Vaccini batterici</i>	-	-	-	-	-	-	-	-	-	-	-
E949	<i>Altri vaccini e prodotti biologici</i>	-	-	-	-	-	-	-	-	-	-	-

Anno 2002

Anni																		Classifi- cazione analitica
15-17	18-19	20-24	25-29	30-34	35-39	40-44	45-49	50-54	55-59	60-64	65-69	70-74	75-79	80-84	85-89	Oltre 90	N.I	
-	1	1	3	5	8	8	6	6	9	6	4	8	8	7	6	4	-	E900-E909
-	-	-	-	-	1	1	-	1	1	-	-	3	2	4	3	2	-	E900
-	-	-	1	-	1	1	3	1	2	1	2	2	1	2	2	-	-	E901
-	-	-	-	-	-	-	-	-	-	-	-	-	-	-	-	-	-	E902
-	-	-	-	-	-	-	-	-	-	-	-	-	-	-	-	-	-	E903
-	-	-	-	-	-	-	-	-	-	-	-	-	-	-	-	-	-	E904
-	-	-	-	2	-	1	-	-	4	2	1	1	4	1	1	-	-	E905
-	1	-	1	-	2	1	1	1	1	3	-	1	-	-	-	-	-	E906
-	-	-	1	1	2	-	2	1	1	-	-	1	-	-	-	-	-	E907
-	-	-	-	-	-	-	-	-	-	-	-	-	-	-	-	-	-	E908
-	-	1	-	2	2	4	-	2	-	-	1	-	1	-	-	2	-	E909
16	15	41	48	58	52	36	35	35	30	58	49	38	47	36	28	29	-	E910-E915
14	14	37	37	48	33	29	21	23	11	30	35	23	23	14	5	5	-	E910
-	-	1	4	7	11	4	7	7	15	23	11	12	17	18	16	20	-	E911
-	-	-	2	-	3	-	1	2	3	2	2	1	3	1	6	4	-	E912
2	1	3	5	3	5	3	6	3	1	2	1	2	4	3	1	-	-	E913
-	-	-	-	-	-	-	-	-	-	-	-	-	-	-	-	-	-	E914
-	-	-	-	-	-	-	-	-	-	1	-	-	-	-	-	-	-	E915
16	21	49	72	75	58	70	64	74	68	77	70	101	108	103	94	72	-	E916-E928
-	1	2	1	7	6	8	5	4	2	3	5	3	2	1	2	-	-	E916
-	-	2	4	7	4	8	2	9	6	10	1	3	2	3	3	-	-	E917
2	-	2	3	3	1	3	1	2	3	2	4	1	1	1	1	-	-	E918
3	3	5	6	14	13	14	13	24	14	22	20	23	18	7	2	-	-	E919
-	-	-	2	1	-	-	-	1	1	2	-	4	1	2	1	-	-	E920
-	-	-	-	1	-	-	-	-	-	1	-	-	-	-	-	-	-	E921
1	1	3	2	5	5	2	4	4	3	3	4	1	2	1	-	-	-	E922
-	-	-	1	1	3	1	3	-	2	-	-	1	1	-	-	-	-	E923
-	-	-	-	1	-	1	-	1	-	2	1	1	1	1	3	1	-	E924
2	5	3	5	8	6	5	9	3	9	4	-	1	-	1	-	-	-	E925
-	-	-	-	-	-	-	-	-	-	-	-	-	-	-	-	-	-	E926
-	-	-	-	-	-	-	-	-	-	-	-	-	-	-	-	-	-	E927
8	11	32	48	28	19	29	26	27	27	30	34	63	80	86	82	71	-	E928
-	1	1	3	-	1	3	3	2	5	10	6	19	35	61	98	142	-	E929
-	-	-	3	-	-	2	2	-	1	-	-	-	2	1	-	-	-	E930-E949
-	-	-	-	-	-	-	-	-	-	-	-	-	-	-	-	-	-	E930
-	-	-	-	-	-	-	-	-	-	-	-	-	-	-	-	-	-	E931
-	-	-	-	-	-	-	-	-	-	-	-	-	-	-	-	-	-	E932
-	-	-	-	-	-	-	-	-	-	-	-	-	-	-	-	-	-	E933
-	-	-	-	-	-	-	-	-	-	-	-	-	-	-	-	-	-	E934
-	-	-	-	-	-	-	-	-	-	-	-	-	-	-	-	-	-	E935
-	-	-	-	-	-	-	-	-	-	-	-	-	-	-	-	-	-	E936
-	-	-	-	-	-	-	-	-	-	-	-	-	-	-	-	-	-	E937
-	-	-	-	-	-	-	-	-	-	-	-	-	-	-	-	-	-	E938
-	-	-	-	-	-	-	-	-	-	-	-	-	-	-	-	-	-	E939
-	-	-	-	-	-	-	-	-	-	-	-	-	-	-	-	-	-	E940
-	-	-	-	-	-	-	-	-	-	-	-	-	-	-	-	-	-	E941
-	-	-	-	-	-	-	-	-	-	-	-	-	-	-	-	-	-	E942
-	-	-	-	-	-	-	-	-	-	-	-	-	-	-	-	-	-	E943
-	-	-	-	-	-	-	-	-	-	-	-	-	-	-	-	-	-	E944
-	-	-	-	-	-	-	-	-	-	-	-	-	-	-	-	-	-	E945
-	-	-	-	-	-	-	-	-	-	-	-	-	-	-	-	-	-	E946
-	-	-	3	-	-	2	2	-	1	-	-	-	2	1	-	-	-	E947
-	-	-	-	-	-	-	-	-	-	-	-	-	-	-	-	-	-	E948
-	-	-	-	-	-	-	-	-	-	-	-	-	-	-	-	-	-	E949

Tavola 2.34 segue – Morti per cause esterne dei traumatismi e avvelenamenti per età – Maschi e femmine –

Classificazione analitica	CAUSE DI MORTE	Totale													
		M	F	MF	0	1	2	3	4	0-4	5-9	10-14			
E950-E959	Suicidio ed autolesione	3.145	924	4.069	-	-	-	-	-	-	-	-	-	-	11
E950	per avvelenamento da sostanze solide o liquide	65	67	132	-	-	-	-	-	-	-	-	-	-	-
E951	per avvelenamento da gas di uso domestico	4	1	5	-	-	-	-	-	-	-	-	-	-	-
E952	per avvelenamento da altri gas e vapori	155	15	170	-	-	-	-	-	-	-	-	-	-	-
E953	per impiccagione, strangolamento e soffocamento	1.537	272	1.809	-	-	-	-	-	-	-	-	-	-	3
E954	per sommersione (annegamento)	121	91	212	-	-	-	-	-	-	-	-	-	-	-
E955	da armi da fuoco ed esplosivi	570	33	603	-	-	-	-	-	-	-	-	-	-	2
E956	da strumenti da punta e taglio	60	12	72	-	-	-	-	-	-	-	-	-	-	-
E957	per precipitazione	518	380	898	-	-	-	-	-	-	-	-	-	-	5
E958	da altri e non specificati mezzi	115	53	168	-	-	-	-	-	-	-	-	-	-	1
E959	Postumi di autolesione	-	-	-	-	-	-	-	-	-	-	-	-	-	-
E960-E969	Omicidio e lesioni provocate intenzionalmente da altri	401	159	560	3	-	1	1	-	5	7	3	-	-	-
E960	Colluttazione, rissa, violenza carnale	7	8	15	-	-	-	-	-	-	-	-	-	-	-
E961	Aggressione con sost. caust. o corros., escluso avvelenam.	-	-	-	-	-	-	-	-	-	-	-	-	-	-
E962	Aggressione mediante avvelenamento	-	-	-	-	-	-	-	-	-	-	-	-	-	-
E963	Aggressione per impiccagione e strangolamento	12	16	28	-	-	1	-	-	1	2	1	-	-	-
E964	Aggressione per sommersione (annegamento)	10	5	15	2	-	-	-	-	2	1	-	-	-	-
E965	Aggressione con armi da fuoco ed esplosivi	240	53	293	-	-	-	1	-	1	1	1	-	-	-
E966	Aggressione con strumenti da punta e taglio	68	52	120	-	-	-	-	-	-	2	1	-	-	-
E967	Percosse e altri maltrattamenti a bambini	-	2	2	1	-	-	-	-	1	-	-	-	-	-
E968	Aggressione con altri e non specificati mezzi	64	23	87	-	-	-	-	-	-	1	-	-	-	-
E969	Postumi di lesioni provocate intenzionalmente da altri	-	-	-	-	-	-	-	-	-	-	-	-	-	-
E970-E978	Interventi della forza pubblica	-	-	-	-	-	-	-	-	-	-	-	-	-	-
E970	Lesioni da interv. della forza pubblica con armi da fuoco	-	-	-	-	-	-	-	-	-	-	-	-	-	-
E971	Lesioni da interv. della forza pubblica con esplosivi	-	-	-	-	-	-	-	-	-	-	-	-	-	-
E972	Lesioni da interv. della forza pubblica con gas	-	-	-	-	-	-	-	-	-	-	-	-	-	-
E973	Lesioni da interv. della forza pubblica con ogg. contundenti	-	-	-	-	-	-	-	-	-	-	-	-	-	-
E974	Les. da interv. della forza pubbl. con strum. da punta e taglio	-	-	-	-	-	-	-	-	-	-	-	-	-	-
E975	Lesioni da interv. della forza pubblica con altri mezzi specif.	-	-	-	-	-	-	-	-	-	-	-	-	-	-
E976	Lesioni da interv. della forza pubblica con mezzi non specif.	-	-	-	-	-	-	-	-	-	-	-	-	-	-
E977	Postumi di lesioni da interv. della forza pubblica	-	-	-	-	-	-	-	-	-	-	-	-	-	-
E978	Esecuzione giudiziaria	-	-	-	-	-	-	-	-	-	-	-	-	-	-
E980-E989	Lesioni non specificate se acc. o provocate intenzionalm.	537	278	815	1	-	-	-	-	1	1	5	-	-	-
E980	Avvelenam. da sost. sol. o liq. non spec. se acc. o intenz.	24	14	38	-	-	-	-	-	-	-	-	-	-	-
E981	Avvelenam. da gas domestico non specif. se acc. o intenz.	-	-	-	-	-	-	-	-	-	-	-	-	-	-
E982	Avvelenamento da altri gas non specif. se acc. o intenz.	5	2	7	-	-	-	-	-	-	-	-	-	-	-
E983	Impiccagione, strang. e soff. non spec. se acc. o intenz.	12	3	15	-	-	-	-	-	-	-	-	-	-	-
E984	Annegamento non specificato se accidentale o intenzionale	39	8	47	-	-	-	-	-	-	-	-	-	-	1
E985	Lesione da arma da fuoco e espl. non specif. se acc. o intenz.	34	6	40	-	-	-	-	-	-	-	-	-	-	-
E986	Les. da strum. da punta e taglio non spec. se acc. o intenz.	5	3	8	-	-	-	-	-	-	-	-	-	-	-
E987	Caduta dall'alto non specificata se accidentale o intenzionale	47	44	91	-	-	-	-	-	-	-	-	-	-	1
E988	Les. da altri e non specif. mezzi non specif. se acc. o intenz.	371	198	569	1	-	-	-	-	1	1	3	-	-	-
E989	Postumi di lesioni non specificate se accidentali o intenz.	-	-	-	-	-	-	-	-	-	-	-	-	-	-
E990-E999	Lesioni di guerra	-	-	-	-	-	-	-	-	-	-	-	-	-	-
E990	da incendio	-	-	-	-	-	-	-	-	-	-	-	-	-	-
E991	da pallottole e schegge	-	-	-	-	-	-	-	-	-	-	-	-	-	-
E992	da esplosioni di armi marine	-	-	-	-	-	-	-	-	-	-	-	-	-	-
E993	da altre esplosioni	-	-	-	-	-	-	-	-	-	-	-	-	-	-
E994	da distruzione di mezzo aereo	-	-	-	-	-	-	-	-	-	-	-	-	-	-
E995	da altre e non specificate forme di guerra convenzionale	-	-	-	-	-	-	-	-	-	-	-	-	-	-
E996	da armi nucleari	-	-	-	-	-	-	-	-	-	-	-	-	-	-
E997	da altre forme di guerra non convenzionale	-	-	-	-	-	-	-	-	-	-	-	-	-	-
E998	dopo la cessazione delle ostilità	-	-	-	-	-	-	-	-	-	-	-	-	-	-
E999	Postumi di lesione di guerra	-	-	-	-	-	-	-	-	-	-	-	-	-	-
Totale (b)		16.026	10.667	26.693	42	22	13	19	16	112	113	148			

(b) I totali comprendono una sola volta i morti per cause violente che nello sviluppo delle tavole sono invece considerati sotto il duplice aspetto della

Anno 2002

Anni																	Classifi- cazione analitica	
15-17	18-19	20-24	25-29	30-34	35-39	40-44	45-49	50-54	55-59	60-64	65-69	70-74	75-79	80-84	85-89	Oltre 90		N.I
34	37	184	246	321	297	324	308	297	289	324	317	338	305	229	148	60	-	E950-E959
-	-	2	4	6	10	12	15	13	9	7	13	13	9	10	5	4	-	E950
-	-	-	1	-	-	1	1	-	-	-	-	1	-	1	-	-	-	E951
1	1	11	21	20	18	25	15	13	15	7	9	4	4	5	1	-	-	E952
17	14	87	100	152	148	163	151	143	127	150	135	139	125	80	52	23	-	E953
-	1	1	7	12	6	9	17	18	19	26	21	26	21	20	7	1	-	E954
7	6	25	33	46	42	42	38	32	42	50	64	56	53	30	31	4	-	E955
-	-	1	1	6	6	5	3	6	4	7	9	8	5	8	3	-	-	E956
8	12	47	53	65	53	50	60	57	56	68	55	83	82	69	47	28	-	E957
1	3	10	26	14	14	17	8	15	17	9	11	8	6	6	2	-	-	E958
-	-	-	-	-	-	-	-	-	-	-	-	-	-	-	-	-	-	E959
11	9	46	68	74	55	63	46	38	37	27	13	25	12	11	6	4	-	E960-E969
-	-	1	-	-	2	5	2	1	-	-	-	1	-	2	-	1	-	E960
-	-	-	-	-	-	-	-	-	-	-	-	-	-	-	-	-	-	E961
-	-	-	-	-	-	-	-	-	-	-	-	-	-	-	-	-	-	E962
1	-	2	4	3	2	2	2	-	1	1	1	2	1	1	1	-	-	E963
3	1	5	2	-	1	-	-	-	-	-	-	-	-	-	-	-	-	E964
4	3	24	35	52	29	38	29	27	19	13	5	6	2	2	1	1	-	E965
1	3	9	21	11	14	11	6	6	8	9	4	9	3	2	-	-	-	E966
-	-	-	-	-	-	-	-	-	-	-	-	-	-	1	-	-	-	E967
2	2	5	6	8	7	7	7	4	9	4	3	7	5	4	4	2	-	E968
-	-	-	-	-	-	-	-	-	-	-	-	-	-	-	-	-	-	E969
-	-	-	-	-	-	-	-	-	-	-	-	-	-	-	-	-	-	E970-E978
-	-	-	-	-	-	-	-	-	-	-	-	-	-	-	-	-	-	E970
-	-	-	-	-	-	-	-	-	-	-	-	-	-	-	-	-	-	E971
-	-	-	-	-	-	-	-	-	-	-	-	-	-	-	-	-	-	E972
-	-	-	-	-	-	-	-	-	-	-	-	-	-	-	-	-	-	E973
-	-	-	-	-	-	-	-	-	-	-	-	-	-	-	-	-	-	E974
-	-	-	-	-	-	-	-	-	-	-	-	-	-	-	-	-	-	E975
-	-	-	-	-	-	-	-	-	-	-	-	-	-	-	-	-	-	E976
-	-	-	-	-	-	-	-	-	-	-	-	-	-	-	-	-	-	E977
-	-	-	-	-	-	-	-	-	-	-	-	-	-	-	-	-	-	E978
9	6	27	32	40	28	42	25	28	40	54	68	77	107	79	82	64	-	E980-E989
-	-	-	1	5	3	2	-	2	2	7	6	5	2	1	1	1	-	E980
-	-	-	-	-	-	-	-	-	-	-	-	-	-	-	-	-	-	E981
-	-	1	-	-	-	2	-	-	1	-	-	1	-	1	1	-	-	E982
1	-	-	-	4	-	-	-	-	1	1	3	1	2	1	1	-	-	E983
2	1	1	3	6	3	5	2	3	2	3	3	2	5	4	-	1	-	E984
1	1	1	2	3	4	4	3	3	2	2	4	2	7	1	-	-	-	E985
-	-	1	1	-	1	-	1	-	-	1	1	1	-	-	-	1	-	E986
-	1	5	3	7	4	7	4	3	3	9	8	7	10	8	9	2	-	E987
5	3	18	22	15	13	22	15	17	29	31	43	58	81	63	70	59	-	E988
-	-	-	-	-	-	-	-	-	-	-	-	-	-	-	-	-	-	E989
-	-	-	-	-	-	-	-	-	-	-	-	-	-	-	-	-	-	E990-E999
-	-	-	-	-	-	-	-	-	-	-	-	-	-	-	-	-	-	E990
-	-	-	-	-	-	-	-	-	-	-	-	-	-	-	-	-	-	E991
-	-	-	-	-	-	-	-	-	-	-	-	-	-	-	-	-	-	E992
-	-	-	-	-	-	-	-	-	-	-	-	-	-	-	-	-	-	E993
-	-	-	-	-	-	-	-	-	-	-	-	-	-	-	-	-	-	E994
-	-	-	-	-	-	-	-	-	-	-	-	-	-	-	-	-	-	E995
-	-	-	-	-	-	-	-	-	-	-	-	-	-	-	-	-	-	E996
-	-	-	-	-	-	-	-	-	-	-	-	-	-	-	-	-	-	E997
-	-	-	-	-	-	-	-	-	-	-	-	-	-	-	-	-	-	E998
-	-	-	-	-	-	-	-	-	-	-	-	-	-	-	-	-	-	E999
325	423	1.296	1.485	1.312	1.106	1.097	1.045	985	977	1.121	1.300	1.736	2.336	2.695	3.360	3.721	-	

causa esterna e della natura delle lesioni.

Tavola 2.35 – Morti per cause esterne dei traumatismi e avvelenamenti per età – Femmine – Anno 2002

Classificazione analitica	CAUSE DI MORTE											
		0	1	2	3	4	0-4	5-9	10-14	15-17	18-19	
E800-E949	Cause accidentali compresi postumi traumat. e avvelenam.	13	8	4	5	6	36	36	36	45	78	
E800-E807	Accidenti ferroviari	-	-	-	-	-	-	-	-	-	-	
E800	Accidente ferroviario con scontro con materiale rotabile	-	-	-	-	-	-	-	-	-	-	
E801	Accidente ferroviario con scontro con altro oggetto	-	-	-	-	-	-	-	-	-	-	
E802	Accidente ferroviario con deragliam. senza scontro prec.	-	-	-	-	-	-	-	-	-	-	
E803	Accidente ferroviario con esplosione, incendio o ustioni	-	-	-	-	-	-	-	-	-	-	
E804	Accidente ferroviario con caduta dentro, sopra o da un treno	-	-	-	-	-	-	-	-	-	-	
E805	Accidente ferroviario con urto da parte di materiale rotab.	-	-	-	-	-	-	-	-	-	-	
E806	Altri incidenti ferroviari specificati	-	-	-	-	-	-	-	-	-	-	
E807	Accidente ferroviario di natura non specificata	-	-	-	-	-	-	-	-	-	-	
E810-E819	Accidenti stradali da veicolo a motore	2	-	1	3	4	10	18	20	36	70	
E810	con scontro con treno	-	-	-	-	-	-	-	1	1	-	
E811	con scontro con altro veic. a motore che rientra sulla strada	-	-	-	-	-	-	-	-	-	-	
E812	con scontro con altro veicolo a motore	-	-	-	1	-	1	1	1	4	6	
E813	con scontro con altro veicolo	-	-	-	-	-	-	-	-	-	1	
E814	con scontro con pedone	-	-	-	1	1	2	5	4	1	3	
E815	altri con scontro sulla via pubblica	-	-	-	-	1	1	-	1	2	1	
E816	senza scontro, dovuto a perdita del suo controllo	-	-	-	-	-	-	-	1	1	11	
E817	senza scontro durante salita o discesa da esso	-	-	-	-	-	-	-	-	-	-	
E818	altri senza scontro	-	-	-	-	-	-	-	-	-	1	
E819	di natura non specificata	2	-	1	1	2	6	12	12	27	47	
E820-E825	Accidenti non stradali da veicolo a motore	-	-	-	-	-	-	-	-	-	-	
E820	per terreno innevato	-	-	-	-	-	-	-	-	-	-	
E821	fuori strada	-	-	-	-	-	-	-	-	-	-	
E822	altri con scontro con oggetto in movimento	-	-	-	-	-	-	-	-	-	-	
E823	altri con scontro con oggetto fermo	-	-	-	-	-	-	-	-	-	-	
E824	durante la salita o la discesa da esso	-	-	-	-	-	-	-	-	-	-	
E825	altri di altra e non specificata natura	-	-	-	-	-	-	-	-	-	-	
E826-E829	Accidenti da altri veicoli stradali	-	-	-	-	-	-	-	-	-	-	
E826	Accidente causato da ciclo a pedale	-	-	-	-	-	-	-	-	-	-	
E827	Accidente causato da veicolo a trazione animale	-	-	-	-	-	-	-	-	-	-	
E828	Accidente causato da animale cavalcato	-	-	-	-	-	-	-	-	-	-	
E829	Accidenti da altri veicoli stradali	-	-	-	-	-	-	-	-	-	-	
E830-E838	Accidenti da trasporto per acqua	-	-	-	-	-	-	-	-	-	-	
E830	Accidente ad imbarcazione causante sommersione	-	-	-	-	-	-	-	-	-	-	
E831	Accidente ad imbarcazione causa di altre lesioni	-	-	-	-	-	-	-	-	-	-	
E832	Altre sommersioni o annegamenti acc. in trasp. per acqua	-	-	-	-	-	-	-	-	-	-	
E833	Caduta da scale stabili o trasportabili in trasp. per acqua	-	-	-	-	-	-	-	-	-	-	
E834	Altre cadute dall'alto in trasporti per acqua	-	-	-	-	-	-	-	-	-	-	
E835	Altre e non specificate cadute in trasporto per acqua	-	-	-	-	-	-	-	-	-	-	
E836	Accidente da macchina in trasporti per acqua	-	-	-	-	-	-	-	-	-	-	
E837	Esplosione, incendio o ustioni in trasporto per acqua	-	-	-	-	-	-	-	-	-	-	
E838	Altri e non specificati incidenti in trasporto per acqua	-	-	-	-	-	-	-	-	-	-	
E840-E845	Accidenti da trasporto aereo e spaziale	-	-	-	-	-	-	-	-	-	-	
E840	Accidente a mezzo aereo a motore in decollo o atterraggio	-	-	-	-	-	-	-	-	-	-	
E841	Altri e non specificati incidenti a mezzo aereo a motore	-	-	-	-	-	-	-	-	-	-	
E842	Accidente a mezzo aereo non a motore	-	-	-	-	-	-	-	-	-	-	
E843	Caduta dentro, sopra o da un mezzo aereo	-	-	-	-	-	-	-	-	-	-	
E844	Altri incidenti specificati da trasporto aereo	-	-	-	-	-	-	-	-	-	-	
E845	Accidente a veicolo spaziale	-	-	-	-	-	-	-	-	-	-	
E846-E848	Accidenti da veicoli non classificabili altrove	-	-	-	-	-	-	-	-	-	-	
E846	Accidenti da veicolo a mot. utilizzati unic. in stabilimenti	-	-	-	-	-	-	-	-	-	-	
E847	Acc. interessanti mezzi di trasp. a fune non utilizzanti rotaie	-	-	-	-	-	-	-	-	-	-	
E848	Accidenti interessanti altri veicoli non classificati altrove	-	-	-	-	-	-	-	-	-	-	

Anni																Totale	Classifi- cazione analitica
20-24	25-29	30-34	35-39	40-44	45-49	50-54	55-59	60-64	65-69	70-74	75-79	80-84	85-89	Oltre 90	N.I.		
168	188	110	111	123	150	132	133	205	251	489	896	1.423	2.048	2.648	-	9.306	E800-E949
2	1	2	1	1	1	1	3	3	-	1	2	1	2	-	-	21	E800-E807
-	-	-	-	-	-	-	-	-	-	-	-	-	-	-	-	-	E800
-	-	-	-	-	-	-	-	-	-	-	-	-	-	-	-	-	E801
-	-	-	-	-	-	-	-	-	-	-	-	-	-	-	-	-	E802
-	-	-	-	-	-	-	-	-	-	-	-	-	-	-	-	-	E803
-	-	-	-	-	-	-	-	-	-	-	-	-	-	-	-	-	E804
1	-	1	1	-	-	1	1	2	-	1	2	1	1	-	-	12	E805
-	-	-	-	-	-	-	-	-	-	-	-	-	-	-	-	-	E806
1	1	1	-	1	1	-	2	1	-	-	-	-	1	-	-	9	E807
148	140	87	71	82	98	78	67	87	111	128	125	89	58	17	-	1.540	E810-E819
-	-	-	-	-	-	1	-	-	-	-	-	-	-	-	-	3	E810
-	-	-	-	-	-	-	-	-	-	-	-	-	-	-	-	-	E811
27	23	12	16	15	13	14	16	15	13	9	7	3	4	2	-	202	E812
2	1	1	3	1	-	-	1	8	5	5	10	5	1	-	-	44	E813
9	8	8	4	12	13	17	8	15	27	44	49	37	31	8	-	305	E814
2	7	4	-	1	4	2	-	-	1	2	1	1	-	-	-	30	E815
19	12	8	5	11	7	4	4	1	2	2	3	1	1	-	-	93	E816
-	-	-	-	-	-	-	-	-	-	-	-	-	-	-	-	-	E817
1	1	1	-	-	2	1	-	1	1	-	-	-	-	-	-	9	E818
88	88	53	43	42	59	39	38	47	62	66	55	42	21	7	-	854	E819
-	-	-	-	-	-	-	-	-	-	-	-	-	-	-	-	-	E820-E825
-	-	-	-	-	-	-	-	-	-	-	-	-	-	-	-	-	E820
-	-	-	-	-	-	-	-	-	-	-	-	-	-	-	-	-	E821
-	-	-	-	-	-	-	-	-	-	-	-	-	-	-	-	-	E822
-	-	-	-	-	-	-	-	-	-	-	-	-	-	-	-	-	E823
-	-	-	-	-	-	-	-	-	-	-	-	-	-	-	-	-	E824
-	-	-	-	-	-	-	-	-	-	-	-	-	-	-	-	-	E825
-	-	-	-	-	-	-	-	-	1	-	-	1	-	-	-	2	E826-E829
-	-	-	-	-	-	-	-	-	1	-	-	1	-	-	-	2	E826
-	-	-	-	-	-	-	-	-	-	-	-	-	-	-	-	-	E827
-	-	-	-	-	-	-	-	-	-	-	-	-	-	-	-	-	E828
-	-	-	-	-	-	-	-	-	-	-	-	-	-	-	-	-	E829
-	1	1	-	-	-	-	-	-	-	-	-	-	-	-	-	2	E830-E838
-	-	-	-	-	-	-	-	-	-	-	-	-	-	-	-	-	E830
-	1	-	-	-	-	-	-	-	-	-	-	-	-	-	-	1	E831
-	-	-	-	-	-	-	-	-	-	-	-	-	-	-	-	-	E832
-	-	-	-	-	-	-	-	-	-	-	-	-	-	-	-	-	E833
-	-	-	-	-	-	-	-	-	-	-	-	-	-	-	-	-	E834
-	-	1	-	-	-	-	-	-	-	-	-	-	-	-	-	1	E835
-	-	-	-	-	-	-	-	-	-	-	-	-	-	-	-	-	E836
-	-	-	-	-	-	-	-	-	-	-	-	-	-	-	-	-	E837
-	-	-	-	-	-	-	-	-	-	-	-	-	-	-	-	-	E838
-	1	-	1	2	-	-	-	-	-	-	-	-	-	-	-	4	E840-E845
-	-	-	-	-	-	-	-	-	-	-	-	-	-	-	-	-	E840
-	1	-	1	2	-	-	-	-	-	-	-	-	-	-	-	4	E841
-	-	-	-	-	-	-	-	-	-	-	-	-	-	-	-	-	E842
-	-	-	-	-	-	-	-	-	-	-	-	-	-	-	-	-	E843
-	-	-	-	-	-	-	-	-	-	-	-	-	-	-	-	-	E844
-	-	-	-	-	-	-	-	-	-	-	-	-	-	-	-	-	E845
-	-	-	-	-	-	-	-	-	-	-	-	1	-	4	-	5	E846-E848
-	-	-	-	-	-	-	-	-	-	-	-	-	-	-	-	-	E846
-	-	-	-	-	-	-	-	-	-	-	-	-	-	-	-	-	E847
-	-	-	-	-	-	-	-	-	-	-	-	1	-	4	-	5	E848

Tavola 2.35 segue – Morti per cause esterne dei traumatismi e avvelenamenti per età – Femmine – Anno 2002

Classificazione analitica	CAUSE DI MORTE												
		0	1	2	3	4	0-4	5-9	10-14	15-17	18-19		
E850-E858	Avvelenamento acc. da farmaci, medicamenti e prod. biol.	-	-	-	-	-	-	-	-	-	-	-	-
E850	<i>Avvelenamento acc. da analgesici, antipiretici e antireumatici</i>	-	-	-	-	-	-	-	-	-	-	-	-
E851	<i>Avvelenamento accidentale da barbiturici</i>	-	-	-	-	-	-	-	-	-	-	-	-
E852	<i>Avvelenamento accidentale da altri sedativi e ipnotici</i>	-	-	-	-	-	-	-	-	-	-	-	-
E853	<i>Avvelenamento accidentale da tranquillanti</i>	-	-	-	-	-	-	-	-	-	-	-	-
E854	<i>Avvelenamento accidentale da altre sostanze psicotrope</i>	-	-	-	-	-	-	-	-	-	-	-	-
E855	<i>Avv. acc. da altri farm. agenti sul sist. nerv. centr. e autonomo</i>	-	-	-	-	-	-	-	-	-	-	-	-
E856	<i>Avvelenamento accidentale da antibiotici</i>	-	-	-	-	-	-	-	-	-	-	-	-
E857	<i>Avvelenamento accidentale da antifettivi</i>	-	-	-	-	-	-	-	-	-	-	-	-
E858	<i>Avvelenamento accidentale da altri farmaci</i>	-	-	-	-	-	-	-	-	-	-	-	-
E860-E869	Avv. acc. da altre sostanze solide e liquide, gas e vapori	-	-	-	-	-	-	1	1	-	-	2	-
E860	<i>da alcool, non classificato altrove</i>	-	-	-	-	-	-	-	-	-	-	-	-
E861	<i>da lucidanti e detersivi, disinfettanti, colori e vernici</i>	-	-	-	-	-	-	-	-	-	-	-	-
E862	<i>da derivati del petrolio, altri solv. e loro vap., non class. altr.</i>	-	-	-	-	-	-	-	-	-	-	-	-
E863	<i>da preparati chim. per agricolt. ad ecc. di concimi e fertilizz.</i>	-	-	-	-	-	-	-	-	-	-	-	-
E864	<i>da sostanze corrosive e caustiche non classificate altrove</i>	-	-	-	-	-	-	-	-	-	-	-	-
E865	<i>da alimenti nocivi e piante velenose</i>	-	-	-	-	-	-	-	-	-	-	-	-
E866	<i>da altre e non specificate sostanze solide e liquide</i>	-	-	-	-	-	-	-	-	-	-	-	1
E867	<i>da gas distribuito mediante tubazioni</i>	-	-	-	-	-	-	-	-	-	-	-	-
E868	<i>da altri gas utilitari e da ossido di carbonio di altra origine</i>	-	-	-	-	-	-	1	1	-	-	-	1
E869	<i>da altri gas e vapori</i>	-	-	-	-	-	-	-	-	-	-	-	-
E870-E876	Danni ai pazienti durante cure mediche e chirurgiche	-	-	-	-	-	-	-	-	-	-	-	-
E870	<i>Tagli, punture, perforaz. o emorr. acc. durante cure mediche</i>	-	-	-	-	-	-	-	-	-	-	-	-
E871	<i>Corpo estraneo lasciato durante un intervento</i>	-	-	-	-	-	-	-	-	-	-	-	-
E872	<i>Inefficacia di precauz. di asepsi insuff. durante un intervento</i>	-	-	-	-	-	-	-	-	-	-	-	-
E873	<i>Errore di dosaggio</i>	-	-	-	-	-	-	-	-	-	-	-	-
E874	<i>Guasto meccanico di strum. o appar. durante un intervento</i>	-	-	-	-	-	-	-	-	-	-	-	-
E875	<i>Sangue, altri liquidi, farmaci. o sost. biol. contaminati o infetti</i>	-	-	-	-	-	-	-	-	-	-	-	-
E876	<i>Altri e non specificati accidenti durante un intervento</i>	-	-	-	-	-	-	-	-	-	-	-	-
E878-E879	Interv. med. e chir. causa di reaz. anom. senza menz. di incid.	-	-	-	-	-	-	-	1	1	-	-	-
E878	<i>Op. chir. causa di reazioni o complicaz. senza menz. di inc.</i>	-	-	-	-	-	-	-	1	1	-	-	-
E879	<i>Altri interv. causa di reazioni o complicaz. senza menz. di inc.</i>	-	-	-	-	-	-	-	-	-	-	-	-
E880-E888	Cadute accidentali	2	2	-	-	-	4	1	4	-	-	1	-
E880	<i>da o su scale stabili o gradini</i>	-	-	-	-	-	-	-	-	-	-	-	-
E881	<i>da o su scale a pioli o impalcature</i>	-	-	-	-	-	-	-	-	-	-	-	-
E882	<i>da edifici o altre costruzioni</i>	-	-	-	-	-	-	-	-	-	-	-	-
E883	<i>in orificio o altra apertura di superficie</i>	-	-	-	-	-	-	-	-	-	-	-	-
E884	<i>altre dall'alto</i>	1	1	-	-	-	2	1	1	-	-	-	-
E885	<i>dallo stesso liv. per sdrucciolam. passo falso o inciampam.</i>	-	-	-	-	-	-	-	-	-	-	-	-
E886	<i>dallo stesso liv. per scontro, spinta o urto di altra persona</i>	-	-	-	-	-	-	-	1	-	-	-	-
E887	<i>Frattura da causa non specificata</i>	1	-	-	-	-	1	-	2	-	-	1	-
E888	<i>altre e non specificate cadute</i>	-	1	-	-	-	1	-	-	-	-	-	-
E890-E899	Accidenti causati da incendi e da fuoco	-	-	-	-	1	1	-	2	-	-	1	-
E890	<i>Incendio in abitazione privata</i>	-	-	-	-	-	-	-	-	-	-	-	-
E891	<i>Incendio in altri e non specificati edifici o costruzioni</i>	-	-	-	-	-	-	-	-	-	-	-	-
E892	<i>Incendio fuori di edifici o costruzioni</i>	-	-	-	-	-	-	-	-	-	-	-	-
E893	<i>da fuoco appiccatosi ad abiti</i>	-	-	-	-	-	-	-	-	-	-	-	-
E894	<i>Accensione di sostanze altamente infiammabile</i>	-	-	-	-	-	-	-	-	-	-	-	1
E895	<i>da fuoco controllato in abitazione privata</i>	-	-	-	-	-	-	-	-	-	-	-	-
E896	<i>da fuoco controllato in altri e non specif. edifici o costruz.</i>	-	-	-	-	-	-	-	-	-	-	-	-
E897	<i>da fuoco controllato fuori di edifici o costruzioni</i>	-	-	-	-	-	-	-	-	-	-	-	-
E898	<i>da fuoco di altra origine specificata</i>	-	-	-	-	-	-	-	1	-	-	-	-
E899	<i>da fuoco non specificato</i>	-	-	-	-	1	1	-	1	-	-	-	-

Anni																Totale	Classificazione analitica
20-24	25-29	30-34	35-39	40-44	45-49	50-54	55-59	60-64	65-69	70-74	75-79	80-84	85-89	Oltre 90	N.I.		
1	4	3	4	6	6	8	4	6	2	1	5	9	11	15	-	85	E850-E858
-	-	-	-	-	-	-	-	-	-	-	-	-	-	-	-	-	E850
-	-	-	-	-	-	-	-	-	-	-	-	-	-	-	-	-	E851
-	-	-	-	-	-	-	-	-	-	-	-	1	-	-	-	1	E852
-	-	-	-	1	1	-	-	-	-	-	-	-	2	1	-	5	E853
-	-	-	-	-	-	-	-	-	1	-	-	-	-	-	-	1	E854
1	-	-	-	-	-	-	-	1	-	-	-	-	-	-	-	2	E855
-	-	-	-	-	-	-	-	-	-	-	-	-	-	-	-	-	E856
-	-	-	-	-	-	-	-	-	-	-	-	-	-	-	-	-	E857
-	4	3	4	5	5	8	4	5	1	1	5	8	9	14	-	76	E858
1	4	1	4	2	2	3	2	4	5	3	6	4	5	4	-	54	E860-E869
-	-	-	-	-	-	-	-	-	-	-	-	1	-	-	-	1	E860
-	-	-	-	-	-	-	-	-	-	-	-	-	-	1	-	1	E861
-	-	-	-	-	-	-	-	1	-	-	1	1	-	-	-	3	E862
-	-	-	-	-	-	-	1	-	-	-	-	-	-	-	-	1	E863
-	1	-	-	-	-	-	-	1	1	-	3	-	2	1	-	9	E864
-	-	-	-	-	-	1	-	-	-	-	-	-	-	-	-	1	E865
-	2	-	3	-	1	2	-	1	3	1	1	-	-	1	-	16	E866
-	-	1	-	-	-	-	-	-	1	-	-	-	1	-	-	3	E867
1	1	-	1	2	1	-	1	1	-	2	1	2	2	1	-	19	E868
-	-	-	-	-	-	-	-	-	-	-	-	-	-	-	-	-	E869
-	1	-	-	-	-	-	-	-	1	-	-	-	-	-	-	2	E870-E876
-	-	-	-	-	-	-	-	-	1	-	-	-	-	-	-	1	E870
-	-	-	-	-	-	-	-	-	-	-	-	-	-	-	-	-	E871
-	-	-	-	-	-	-	-	-	-	-	-	-	-	-	-	-	E872
-	-	-	-	-	-	-	-	-	-	-	-	-	-	-	-	-	E873
-	1	-	-	-	-	-	-	-	-	-	-	-	-	-	-	1	E874
-	-	-	-	-	-	-	-	-	-	-	-	-	-	-	-	-	E875
-	-	-	-	-	-	-	-	-	-	-	-	-	-	-	-	-	E876
1	-	1	4	4	3	6	7	9	14	20	22	29	23	9	-	154	E878-E879
1	-	-	3	4	3	6	7	9	13	19	22	29	23	8	-	149	E878
-	-	1	1	-	-	-	-	-	1	1	-	-	-	1	-	5	E879
2	6	3	7	13	15	15	29	59	86	279	635	1.152	1.808	2.398	-	6.517	E880-E888
-	-	-	-	1	3	1	2	3	5	14	24	26	20	17	-	116	E880
-	-	-	-	-	2	1	-	2	3	4	4	4	2	4	-	26	E881
1	-	1	1	2	1	1	2	2	4	1	1	3	-	1	-	21	E882
-	1	-	-	-	-	-	-	-	-	-	-	1	-	-	-	2	E883
1	3	-	2	3	3	5	5	2	10	5	13	23	20	20	-	119	E884
-	-	-	-	-	-	-	-	-	1	-	5	3	5	6	-	20	E885
-	-	1	-	-	-	-	-	-	-	-	-	-	-	1	-	3	E886
-	1	1	2	4	3	5	15	28	46	187	470	929	1.531	2.073	-	5.299	E887
-	1	-	2	3	3	2	5	22	17	68	118	163	230	276	-	911	E888
-	3	3	2	3	10	6	3	5	10	14	22	26	11	9	-	131	E890-E899
-	-	-	-	-	-	-	1	-	-	1	1	1	1	2	-	7	E890
-	-	-	-	-	-	-	-	-	-	-	-	-	-	-	-	-	E891
-	-	-	-	-	-	-	-	-	-	1	1	-	-	-	-	2	E892
-	-	-	-	-	-	2	-	1	2	1	7	7	4	2	-	26	E893
-	-	-	-	1	1	-	-	-	-	1	2	2	-	-	-	8	E894
-	-	-	-	-	-	-	-	-	-	-	-	-	-	-	-	-	E895
-	-	-	-	-	-	-	-	-	-	-	-	-	-	-	-	-	E896
-	-	-	-	-	-	-	-	-	-	-	-	-	-	-	-	-	E897
-	-	-	1	-	1	-	1	-	3	3	2	2	-	1	-	15	E898
-	3	3	1	2	8	4	1	4	5	7	9	14	6	4	-	73	E899

Tavola 2.35 segue – Morti per cause esterne dei traumatismi e avvelenamenti per età – Femmine – Anno 2002

Classificazione analitica	CAUSE DI MORTE											
		0	1	2	3	4	0-4	5-9	10-14	15-17	18-19	
E900-E909	Accidenti da fattori naturali e ambientali	-	-	-	-	-	-	5	-	-	-	-
E900	<i>Calore eccessivo</i>	-	-	-	-	-	-	-	-	-	-	-
E901	<i>Freddo eccessivo</i>	-	-	-	-	-	-	-	-	-	-	-
E902	<i>Alta e bassa pressione atmosferica</i>	-	-	-	-	-	-	-	-	-	-	-
E903	<i>Viaggio e movimento</i>	-	-	-	-	-	-	-	-	-	-	-
E904	<i>Fame, sete, esposizione all'ambiente, mancanza di cure</i>	-	-	-	-	-	-	-	-	-	-	-
E905	<i>Avv. e reaz. toss. da azione esterna di piante e anim. velen.</i>	-	-	-	-	-	-	-	-	-	-	-
E906	<i>Altri accidenti causati da animali</i>	-	-	-	-	-	-	-	-	-	-	-
E907	<i>Fulmine</i>	-	-	-	-	-	-	-	-	-	-	-
E908	<i>Cataclisma e inondazione da tempesta</i>	-	-	-	-	-	-	-	-	-	-	-
E909	<i>Cataclisma da movimenti della sup. terrestre ed eruzioni</i>	-	-	-	-	-	-	5	-	-	-	-
E910-E915	Accidenti da sommersione, soffocazione e corpi estranei	8	4	3	1	1	17	7	3	5	1	
E910	<i>Annegamento e sommersione accidentali</i>	-	2	3	-	1	6	3	3	5	1	
E911	<i>Inalazione e ingestione di cibo con ostruz. vie resp. o soffoc.</i>	6	1	-	1	-	8	1	-	-	-	
E912	<i>Inalazione e ingest. di altri oggetti con ostruz. vie resp. o soff.</i>	-	-	-	-	-	-	-	-	-	-	
E913	<i>Soffocamento meccanico accidentale</i>	2	1	-	-	-	3	3	-	-	-	
E914	<i>Penetrazione accidentale di corpo estr. in occhio e annessi</i>	-	-	-	-	-	-	-	-	-	-	
E915	<i>Penetraz. accidentale di corpo estr. in altro orificio naturale</i>	-	-	-	-	-	-	-	-	-	-	
E916-E928	Altri accidenti	1	2	-	1	-	4	4	5	3	3	
E916	<i>Colpo accidentale da caduta di un oggetto</i>	-	-	-	-	-	-	3	2	-	-	
E917	<i>Urto contro o colpo ricevuto acc. da oggetti o persone</i>	-	-	-	-	-	-	1	-	-	-	
E918	<i>Afferramento accidentale in o tra oggetti</i>	-	-	-	1	-	1	-	-	1	-	
E919	<i>Accidente causato da macchine</i>	-	1	-	-	-	1	-	1	-	-	
E920	<i>Accidente causato da strumenti o oggetti da punta e taglio</i>	-	-	-	-	-	-	-	-	-	-	
E921	<i>Accidente caus. da esplosione di recipienti sotto pressione</i>	-	-	-	-	-	-	-	-	-	-	
E922	<i>Accidente causato da proiettili d'arma da fuoco</i>	-	-	-	-	-	-	-	-	-	-	
E923	<i>Accidente causato da sostanze esplosive</i>	-	-	-	-	-	-	-	-	-	-	
E924	<i>Acc. da sostanze o ogg. roventi, mat. caustico o corr., e vap.</i>	-	1	-	-	-	1	-	-	-	-	
E925	<i>Accidente causato da corrente elettrica</i>	-	-	-	-	-	-	-	-	-	-	
E926	<i>Esposizione alle radiazioni</i>	-	-	-	-	-	-	-	-	-	-	
E927	<i>Sforzo e movimenti violenti</i>	-	-	-	-	-	-	-	-	-	-	
E928	<i>Altre e non specificate cause accidentali e ambientali</i>	1	-	-	-	-	1	-	2	2	3	
E929	Postumi di lesioni accidentali	-	-	-	-	-	-	-	-	-	-	
E930-E949	Effetti nocivi da farmaci, medic. e pr. biolog. somm. in terap.	-	-	-	-	-	-	-	-	-	-	
E930	<i>Antibiotici</i>	-	-	-	-	-	-	-	-	-	-	
E931	<i>Altri anti-infettivi</i>	-	-	-	-	-	-	-	-	-	-	
E932	<i>Ormoni e sostitutivi sintetici</i>	-	-	-	-	-	-	-	-	-	-	
E933	<i>Sostanze essenzialmente sistemiche</i>	-	-	-	-	-	-	-	-	-	-	
E934	<i>Sostanze agenti principalmente sui costituenti del sangue</i>	-	-	-	-	-	-	-	-	-	-	
E935	<i>Analgesici, antipiretici e antireumatici</i>	-	-	-	-	-	-	-	-	-	-	
E936	<i>Anticonvulsivanti e farmaci anti-Parkinsonismo</i>	-	-	-	-	-	-	-	-	-	-	
E937	<i>Sedativi e ipnotici</i>	-	-	-	-	-	-	-	-	-	-	
E938	<i>Altri depressori del sistema nervoso centrale</i>	-	-	-	-	-	-	-	-	-	-	
E939	<i>Sostanze psicotrope</i>	-	-	-	-	-	-	-	-	-	-	
E940	<i>Stimolanti del sistema nervoso centrale</i>	-	-	-	-	-	-	-	-	-	-	
E941	<i>Farmaci agenti princip. sul sistema nervoso autonomo</i>	-	-	-	-	-	-	-	-	-	-	
E942	<i>Farmaci agenti principalmente sul sistema cardiovascolare</i>	-	-	-	-	-	-	-	-	-	-	
E943	<i>Farmaci agenti principalmente sull'apparato gastrointestinale</i>	-	-	-	-	-	-	-	-	-	-	
E944	<i>Farmaci agenti sul metab. dell'acqua, dei minerali e ac. urico</i>	-	-	-	-	-	-	-	-	-	-	
E945	<i>Farmaci agenti princ. sulla musc. liscia e striata e app. resp.</i>	-	-	-	-	-	-	-	-	-	-	
E946	<i>Sost. ag. sulla pelle, mucose e farm. di uso oft., oto., odont.</i>	-	-	-	-	-	-	-	-	-	-	
E947	<i>Altri e non specificati farmaci e medicinali</i>	-	-	-	-	-	-	-	-	-	-	
E948	<i>Vaccini batterici</i>	-	-	-	-	-	-	-	-	-	-	
E949	<i>Altri vaccini e prodotti biologici</i>	-	-	-	-	-	-	-	-	-	-	

Anni																Totale	Classificazione analitica
20-24	25-29	30-34	35-39	40-44	45-49	50-54	55-59	60-64	65-69	70-74	75-79	80-84	85-89	Oltre 90	N.I.		
-	1	-	2	-	-	2	-	-	2	2	5	4	4	3	-	30	E900-E909
-	-	-	-	-	-	-	-	-	-	2	1	3	3	1	-	10	E900
-	1	-	1	-	-	-	-	-	2	-	1	1	1	-	-	7	E901
-	-	-	-	-	-	-	-	-	-	-	-	-	-	-	-	-	E902
-	-	-	-	-	-	-	-	-	-	-	-	-	-	-	-	-	E903
-	-	-	-	-	-	-	-	-	-	-	-	-	-	-	-	-	E904
-	-	-	-	-	-	-	-	-	-	3	-	-	-	-	-	3	E905
-	-	-	1	-	-	-	-	-	-	-	-	-	-	-	-	1	E906
-	-	-	-	-	-	1	-	-	-	-	-	-	-	-	-	1	E907
-	-	-	-	-	-	-	-	-	-	-	-	-	-	-	-	-	E908
-	-	-	-	-	-	1	-	-	-	-	-	-	-	2	-	8	E909
5	11	5	10	5	7	6	9	21	9	11	20	12	16	25	-	205	E910-E915
5	10	4	4	4	3	4	2	8	4	6	7	5	3	4	-	91	E910
-	-	1	6	1	4	2	6	11	5	5	10	5	10	18	-	93	E911
-	1	-	-	-	-	-	-	1	-	-	2	1	3	3	-	11	E912
-	-	-	-	-	-	-	1	-	-	-	1	1	-	-	-	9	E913
-	-	-	-	-	-	-	-	-	-	-	-	-	-	-	-	-	E914
-	-	-	-	-	-	-	-	1	-	-	-	-	-	-	-	1	E915
8	15	4	5	5	6	6	8	6	10	17	37	47	46	47	-	286	E916-E928
-	-	-	1	1	1	2	-	-	-	1	-	-	2	-	-	13	E916
-	-	-	1	-	-	-	-	-	-	1	-	3	1	-	-	7	E917
1	1	-	-	1	1	-	-	-	2	-	-	1	-	-	-	9	E918
-	-	-	-	-	-	2	-	-	-	1	-	-	1	-	-	6	E919
-	-	-	-	-	-	-	-	1	-	1	-	1	-	-	-	3	E920
-	-	1	-	-	-	-	-	-	-	-	-	-	-	-	-	1	E921
-	-	-	-	-	-	-	-	-	-	-	-	-	-	-	-	-	E922
-	-	1	-	-	-	-	-	-	-	-	-	-	-	-	-	1	E923
-	-	-	1	-	-	-	-	-	1	-	-	1	2	1	-	7	E924
1	-	1	-	-	1	-	2	-	-	-	-	-	-	-	-	5	E925
-	-	-	-	-	-	-	-	-	-	-	-	-	-	-	-	-	E926
-	-	-	-	-	-	-	-	-	-	-	-	-	-	-	-	-	E927
6	14	1	2	3	3	2	6	5	7	13	37	41	40	46	-	234	E928
-	-	-	-	-	1	1	-	5	-	13	16	48	64	117	-	265	E929
-	-	-	-	-	1	-	1	-	-	-	1	-	-	-	-	3	E930-E949
-	-	-	-	-	-	-	-	-	-	-	-	-	-	-	-	-	E930
-	-	-	-	-	-	-	-	-	-	-	-	-	-	-	-	-	E931
-	-	-	-	-	-	-	-	-	-	-	-	-	-	-	-	-	E932
-	-	-	-	-	-	-	-	-	-	-	-	-	-	-	-	-	E933
-	-	-	-	-	-	-	-	-	-	-	-	-	-	-	-	-	E934
-	-	-	-	-	-	-	-	-	-	-	-	-	-	-	-	-	E935
-	-	-	-	-	-	-	-	-	-	-	-	-	-	-	-	-	E936
-	-	-	-	-	-	-	-	-	-	-	-	-	-	-	-	-	E937
-	-	-	-	-	-	-	-	-	-	-	-	-	-	-	-	-	E938
-	-	-	-	-	-	-	-	-	-	-	-	-	-	-	-	-	E939
-	-	-	-	-	-	-	-	-	-	-	-	-	-	-	-	-	E940
-	-	-	-	-	-	-	-	-	-	-	-	-	-	-	-	-	E941
-	-	-	-	-	-	-	-	-	-	-	-	-	-	-	-	-	E942
-	-	-	-	-	-	-	-	-	-	-	-	-	-	-	-	-	E943
-	-	-	-	-	-	-	-	-	-	-	-	-	-	-	-	-	E944
-	-	-	-	-	-	-	-	-	-	-	-	-	-	-	-	-	E945
-	-	-	-	-	-	-	-	-	-	-	-	-	-	-	-	-	E946
-	-	-	-	-	1	-	1	-	-	-	1	-	-	-	-	3	E947
-	-	-	-	-	-	-	-	-	-	-	-	-	-	-	-	-	E948
-	-	-	-	-	-	-	-	-	-	-	-	-	-	-	-	-	E949

Tavola 2.35 segue – Morti per cause esterne dei traumatismi e avvelenamenti per età – Femmine – Anno 2002

Classifi- cazione analitica	CAUSE DI MORTE											
		0	1	2	3	4	0-4	5-9	10-14	15-17	18-19	
E950-E959	Suicidio ed autolesione	-	-	-	-	-	-	-	5	9	12	
E950	<i>per avvelenamento da sostanze solide o liquide</i>	-	-	-	-	-	-	-	-	-	-	
E951	<i>per avvelenamento da gas di uso domestico</i>	-	-	-	-	-	-	-	-	-	-	
E952	<i>per avvelenamento da altri gas e vapori</i>	-	-	-	-	-	-	-	-	-	-	
E953	<i>per impiccagione, strangolamento e soffocamento</i>	-	-	-	-	-	-	-	-	3	3	
E954	<i>per sommersione (annegamento)</i>	-	-	-	-	-	-	-	-	-	-	
E955	<i>da armi da fuoco ed esplosivi</i>	-	-	-	-	-	-	-	1	2	3	
E956	<i>da strumenti da punta e taglio</i>	-	-	-	-	-	-	-	-	-	-	
E957	<i>per precipitazione</i>	-	-	-	-	-	-	-	3	4	6	
E958	<i>da altri e non specificati mezzi</i>	-	-	-	-	-	-	-	1	-	-	
E959	<i>Postumi di autolesione</i>	-	-	-	-	-	-	-	-	-	-	
E960-E969	Omicidio e lesioni provocate intenzionalmente da altri	2	-	1	-	-	3	4	2	3	1	
E960	<i>Colluttazione, rissa, violenza carnale</i>	-	-	-	-	-	-	-	-	-	-	
E961	<i>Aggressione con sost. caust. o corros., escluso avvelenam.</i>	-	-	-	-	-	-	-	-	-	-	
E962	<i>Aggressione mediante avvelenamento</i>	-	-	-	-	-	-	-	-	-	-	
E963	<i>Aggressione per impiccagione e strangolamento</i>	-	-	1	-	-	1	-	-	-	-	
E964	<i>Aggressione per sommersione (annegamento)</i>	1	-	-	-	-	1	1	-	-	1	
E965	<i>Aggressione con armi da fuoco ed esplosivi</i>	-	-	-	-	-	-	1	1	1	-	
E966	<i>Aggressione con strumenti da punta e taglio</i>	-	-	-	-	-	-	2	1	1	-	
E967	<i>Percosse e altri maltrattamenti a bambini</i>	1	-	-	-	-	1	-	-	-	-	
E968	<i>Aggressione con altri e non specificati mezzi</i>	-	-	-	-	-	-	-	-	1	-	
E969	<i>Postumi di lesioni provocate intenzionalmente da altri</i>	-	-	-	-	-	-	-	-	-	-	
E970-E978	Interventi della forza pubblica	-	-	-	-	-	-	-	-	-	-	
E970	<i>Lesioni da interv. della forza pubblica con armi da fuoco</i>	-	-	-	-	-	-	-	-	-	-	
E971	<i>Lesioni da interv. della forza pubblica con esplosivi</i>	-	-	-	-	-	-	-	-	-	-	
E972	<i>Lesioni da interv. della forza pubblica con gas</i>	-	-	-	-	-	-	-	-	-	-	
E973	<i>Lesioni da interv. della forza pubblica con ogg.contundenti</i>	-	-	-	-	-	-	-	-	-	-	
E974	<i>Les. da interv. della forza pubbl. con strum.da punta e taglio</i>	-	-	-	-	-	-	-	-	-	-	
E975	<i>Lesioni da interv. della forza pubblica con altri mezzi specif.</i>	-	-	-	-	-	-	-	-	-	-	
E976	<i>Lesioni da interv. della forza pubblica con mezzi non specif.</i>	-	-	-	-	-	-	-	-	-	-	
E977	<i>Postumi di lesioni da interv. della forza pubblica</i>	-	-	-	-	-	-	-	-	-	-	
E978	<i>Esecuzione giudiziaria</i>	-	-	-	-	-	-	-	-	-	-	
E980-E989	Lesioni non specificate se acc. o provocate intenzionalm.	-	-	-	-	-	-	-	1	3	1	
E980	<i>Avvelenam. da sost. sol. o liq. non spec. se acc. o intenz.</i>	-	-	-	-	-	-	-	-	-	-	
E981	<i>Avvelenam. da gas domestico non specif. se acc.o intenz.</i>	-	-	-	-	-	-	-	-	-	-	
E982	<i>Avvelenamento da altri gas non specif. se acc. o intenz.</i>	-	-	-	-	-	-	-	-	-	-	
E983	<i>Impiccagione, strang. e soff. non spec. se acc. o intenz.</i>	-	-	-	-	-	-	-	-	-	-	
E984	<i>Annegamento non specificato se accidentale o intenzionale</i>	-	-	-	-	-	-	-	-	1	-	
E985	<i>Lesione da arma da fuoco e espl. non specif. se acc. o intenz.</i>	-	-	-	-	-	-	-	-	1	-	
E986	<i>Les. da strum. da punta e taglio non spec. se acc. o intenz.</i>	-	-	-	-	-	-	-	-	-	-	
E987	<i>Caduta dall'alto non specificata se accidentale o intenzionale</i>	-	-	-	-	-	-	-	-	-	-	
E988	<i>Les. da altri e non specif. mezzi non specif. se acc. o intenz.</i>	-	-	-	-	-	-	-	1	1	1	
E989	<i>Postumi di lesioni non specificate se accidentali o intenz.</i>	-	-	-	-	-	-	-	-	-	-	
E990-E999	Lesioni di guerra	-	-	-	-	-	-	-	-	-	-	
E990	<i>da incendio</i>	-	-	-	-	-	-	-	-	-	-	
E991	<i>da pallottole e schegge</i>	-	-	-	-	-	-	-	-	-	-	
E992	<i>da esplosioni di armi marine</i>	-	-	-	-	-	-	-	-	-	-	
E993	<i>da altre esplosioni</i>	-	-	-	-	-	-	-	-	-	-	
E994	<i>da distruzione di mezzo aereo</i>	-	-	-	-	-	-	-	-	-	-	
E995	<i>da altre e non specificate forme di guerra convenzionale</i>	-	-	-	-	-	-	-	-	-	-	
E996	<i>da armi nucleari</i>	-	-	-	-	-	-	-	-	-	-	
E997	<i>da altre forme di guerra non convenzionale</i>	-	-	-	-	-	-	-	-	-	-	
E998	<i>dopo la cessazione delle ostilità</i>	-	-	-	-	-	-	-	-	-	-	
E999	<i>Postumi di lesione di guerra</i>	-	-	-	-	-	-	-	-	-	-	
Totale		15	8	5	5	6	39	40	44	60	92	

Anni																Totale	Classificazione analitica
20-24	25-29	30-34	35-39	40-44	45-49	50-54	55-59	60-64	65-69	70-74	75-79	80-84	85-89	Oltre 90	N.I.		
26	39	53	62	74	63	78	83	78	85	77	74	62	30	14	-	924	E950-E959
1	2	3	6	4	7	6	6	4	8	7	5	5	2	1	-	67	E950
-	-	-	-	-	1	-	-	-	-	-	-	-	-	-	-	1	E951
2	-	2	1	3	-	1	3	-	1	1	1	-	-	-	-	15	E952
7	11	13	21	28	20	29	18	23	27	26	21	14	5	3	-	272	E953
-	1	6	2	7	2	6	11	9	14	11	12	7	3	-	-	91	E954
-	2	4	5	6	4	1	4	-	1	-	-	-	-	-	-	33	E955
-	1	1	-	2	1	-	-	1	1	1	-	4	-	-	-	12	E956
13	13	20	24	19	25	29	32	39	29	29	35	31	19	10	-	380	E957
3	9	4	3	5	3	6	9	2	4	2	-	1	1	-	-	53	E958
-	-	-	-	-	-	-	-	-	-	-	-	-	-	-	-	-	E959
10	17	13	13	18	10	5	11	8	6	16	5	8	4	2	-	159	E960-E969
-	-	-	1	4	-	-	-	-	-	1	-	1	-	1	-	8	E960
-	-	-	-	-	-	-	-	-	-	-	-	-	-	-	-	-	E961
-	-	-	-	-	-	-	-	-	-	-	-	-	-	-	-	-	E962
2	2	2	1	1	1	-	-	1	1	1	1	1	1	-	-	16	E963
1	-	-	1	-	-	-	-	-	-	-	-	-	-	-	-	5	E964
3	5	6	6	8	2	3	5	2	2	4	1	2	1	-	-	53	E965
3	9	5	3	4	3	2	5	4	2	6	-	2	-	-	-	52	E966
-	-	-	-	-	-	-	-	-	-	-	1	-	-	-	-	2	E967
1	1	-	1	1	4	-	1	1	1	4	2	2	2	1	-	23	E968
-	-	-	-	-	-	-	-	-	-	-	-	-	-	-	-	-	E969
-	-	-	-	-	-	-	-	-	-	-	-	-	-	-	-	-	E970-E978
-	-	-	-	-	-	-	-	-	-	-	-	-	-	-	-	-	E970
-	-	-	-	-	-	-	-	-	-	-	-	-	-	-	-	-	E971
-	-	-	-	-	-	-	-	-	-	-	-	-	-	-	-	-	E972
-	-	-	-	-	-	-	-	-	-	-	-	-	-	-	-	-	E973
-	-	-	-	-	-	-	-	-	-	-	-	-	-	-	-	-	E974
-	-	-	-	-	-	-	-	-	-	-	-	-	-	-	-	-	E975
-	-	-	-	-	-	-	-	-	-	-	-	-	-	-	-	-	E976
-	-	-	-	-	-	-	-	-	-	-	-	-	-	-	-	-	E977
-	-	-	-	-	-	-	-	-	-	-	-	-	-	-	-	-	E978
7	6	10	10	10	6	8	11	13	15	17	31	45	49	35	-	278	E980-E989
-	-	1	2	2	-	-	1	4	-	1	1	1	1	-	-	14	E980
-	-	-	-	-	-	-	-	-	-	-	-	-	-	-	-	-	E981
-	-	2	-	-	-	-	-	-	-	1	-	-	-	-	-	3	E982
-	-	-	-	1	-	-	1	-	1	1	1	2	-	-	-	8	E983
-	-	-	2	1	-	-	1	-	1	-	-	-	-	-	-	6	E984
1	1	-	1	-	-	-	-	-	-	-	-	-	-	-	-	3	E985
2	2	4	2	1	2	3	3	4	5	3	3	4	5	1	-	44	E986
4	3	3	3	5	4	5	5	5	7	12	26	37	42	34	-	198	E987
-	-	-	-	-	-	-	-	-	-	-	-	-	-	-	-	-	E988
-	-	-	-	-	-	-	-	-	-	-	-	-	-	-	-	-	E989
-	-	-	-	-	-	-	-	-	-	-	-	-	-	-	-	-	E990-E999
-	-	-	-	-	-	-	-	-	-	-	-	-	-	-	-	-	E990
-	-	-	-	-	-	-	-	-	-	-	-	-	-	-	-	-	E991
-	-	-	-	-	-	-	-	-	-	-	-	-	-	-	-	-	E992
-	-	-	-	-	-	-	-	-	-	-	-	-	-	-	-	-	E993
-	-	-	-	-	-	-	-	-	-	-	-	-	-	-	-	-	E994
-	-	-	-	-	-	-	-	-	-	-	-	-	-	-	-	-	E995
-	-	-	-	-	-	-	-	-	-	-	-	-	-	-	-	-	E996
-	-	-	-	-	-	-	-	-	-	-	-	-	-	-	-	-	E997
-	-	-	-	-	-	-	-	-	-	-	-	-	-	-	-	-	E998
-	-	-	-	-	-	-	-	-	-	-	-	-	-	-	-	-	E999
211	250	186	196	225	229	223	238	304	357	599	1.006	1.538	2.131	2.699	-	10.667	

Tavola 2.36 - Morti per traumatismi, avvelenamenti, natura delle lesioni, causa esterna e sesso – Maschi e

Classificazione analitica	CAUSA ESTERNA (Gruppi di cause)	Fratture							Natura	
		Fratture					Lussazioni e distorsioni e distrazioni delle articolazioni e muscoli adiacenti	Trau		
		del cranio e della faccia	del collo e del tronco	degli arti superiori	del femore	altre fratture degli arti inferiori		intracranici (esclusi quelli associati a fratture del cranio e della faccia)	interni del torace	
800-804	805-809	810-819	820-821	822-829	830-848	850-854	860-862			
E800-E807	Accidenti ferroviari	26	2	-	-	3	-	3	10	
E810-E819	Accidenti stradali da veicoli a motore	2.169	328	6	27	211	3	920	765	
E820-E825	Accidenti non stradali da veicoli a motore	1	5	-	-	1	-	3	17	
E826-E829	Accidenti da altri veicoli stradali	12	2	-	3	1	-	15	2	
E830-E838	Accidenti da trasporto per acqua	1	2	-	-	1	-	-	-	
E840-E845	Accidenti da trasporto aereo e spaziale	7	4	-	-	1	-	3	1	
E850-E858	Avvelenamenti accidentali da farmaci, medicinali e prodotti biologici	-	-	-	-	-	-	-	-	
E860-E866	Avvelenamenti accidentali da altre sostanze solide e liquide	-	-	-	-	-	-	-	-	
E867-E869	Avvelenamenti accidentali da gas e vapori	-	-	-	-	-	-	-	-	
(c)	Complicazioni e accidenti da interventi medici e chirurgici	-	-	-	-	-	-	-	-	
E880-E888	Cadute accidentali	614	699	246	7.296	370	2	932	106	
E890-E899	Accidenti causati da incendi e da fuoco	-	-	-	-	1	-	-	-	
E910	Annegamento accidentale	-	-	-	-	-	-	-	-	
(d)	Altri accidenti e lesioni non specificate se accidentali o dovute ad altri	306	62	-	8	33	5	655	237	
E929	Postumi di lesioni accidentali	-	-	-	-	-	-	-	-	
E950-E959	Suicidio ed autolesione	779	43	1	5	70	-	77	142	
E960-E969	Omicidio e lesioni provocate intenzionalmente da altri	169	8	-	1	2	-	19	94	
E970-E978	Interventi della forza pubblica	-	-	-	-	-	-	-	-	
E990-E999	Lesioni di guerra (e)	-	-	-	-	-	-	-	-	
Totale		4.084	1.155	253	7.340	694	10	2.627	1.374	

(c) Codici: E870-E879, E930-E949.

(d) Codici: E846-E848, E900-E909, E911-E928, E980-E989.

(e) Morti per lesioni dovute a mezzi bellici dopo la cessazione delle ostilità e per postumi di lesioni di guerra.

femmine – Anno 2002

delle lesioni											Totale	Classificazione analitica
matismi	Ferite		Traumatismi superficiali, contusioni senza soluz. di continuo e schiacciamenti	Effetti da corpo estraneo penetrato attraverso un orificio naturale	Ustioni	Traumatismi dei nervi e del midollo spinale	Effetti nocivi di sostanze chimiche	Annegamento	Lesioni vascolari, postumi di lesioni, altri e non specificati effetti da cause esterne			
interni dell'addome, del bacino e di sede non specificata	della testa del tronco e del collo	degli arti										
863-869	870-879	880-897	910-929	930-939	940-949	950-957	960-989	994.1	900-909, 958, 959, 990-994.0, 994.2-999			
42	4	-	-	-	-	-	-	-	-	90	E800-E807	
2.422	28	9	1	-	72	17	-	27	70	7.075	E810-E819	
10	-	-	-	-	-	-	-	-	-	37	E820-E825	
7	-	-	-	-	-	-	-	1	1	44	E826-E829	
1	-	-	-	-	-	-	-	1	-	6	E830-E838	
21	-	-	-	-	7	-	-	2	1	47	E840-E845	
-	-	-	-	-	-	-	137	-	1	138	E850-E858	
-	-	-	-	-	-	-	86	-	6	92	E860-E866	
-	-	-	-	-	-	-	67	-	-	67	E867-E869	
-	-	-	-	-	-	-	5	-	353	358	(c)	
247	9	3	6	-	-	3	-	-	19	10.552	E880-E888	
-	-	-	-	-	274	-	-	-	-	275	E890-E899	
-	-	-	-	-	-	-	-	440	-	440	E910	
504	14	12	9	232	23	11	61	50	231	2.453	(d)	
-	-	-	-	-	-	-	-	-	390	390	E929	
550	46	14	-	-	-	-	307	212	1.823	4.069	E950-E959	
177	25	-	-	-	-	-	-	15	50	560	E960-E969	
-	-	-	-	-	-	-	-	-	-	0	E970-E978	
-	-	-	-	-	-	-	-	-	-	0	E990-E999	
3.981	126	38	16	232	376	31	663	748	2.945	26.693		

Tavola 2.36 segue – Morti per traumatismi, avvelenamenti, natura delle lesioni, causa esterna e sesso -

Classifi- cazione analitica	CAUSA ESTERNA (Gruppi di cause)	Natura							
		Fratture					Lussazioni e distor- sioni delle articolazio- ni e muscoli adiacenti	Trau	
		del cranio e della faccia	del collo e del tronco	degli arti superiori	del femore	altre fratture degli arti inferiori		intracranici (esclusi quelli associati a fratture del cranio e della faccia)	interni del torace
800-804	805-809	810-819	820-821	822-829	830-848	850-854	860-862		
E800-E807	Accidenti ferroviari	23	2	-	-	3	-	1	7
E810-E819	Accidenti stradali da veicoli a motore	1.714	251	4	22	156	2	704	617
E820-E825	Accidenti non stradali da veicoli a motore	1	5	-	-	1	-	3	17
E826-E829	Accidenti da altri veicoli stradali	12	2	-	3	1	-	14	2
E830-E838	Accidenti da trasporto per acqua	-	2	-	-	-	-	-	-
E840-E845	Accidenti da trasporto aereo e spaziale	6	4	-	-	1	-	3	1
E850-E858	Avvelenamenti accidentali da farmaci, medicinali e prodotti biologici	-	-	-	-	-	-	-	-
E860-E866	Avvelenamenti accidentali da altre sostanze solide e liquide	-	-	-	-	-	-	-	-
E867-E869	Avvelenamenti accidentali da gas e vapori	-	-	-	-	-	-	-	-
(c)	Complicazioni e accidenti da interventi medici e chirurgici	-	-	-	-	-	-	-	-
E880-E888	Cadute accidentali	436	298	82	2.276	128	-	525	80
E890-E899	Accidenti causati da incendi e da fuoco	-	-	-	-	1	-	-	-
E910	Annegamento accidentale	-	-	-	-	-	-	-	-
(d)	Altri accidenti e lesioni non specificate se accidentali o dovute ad altri	257	48	-	2	20	-	395	194
E929	Postumi di lesioni accidentali	-	-	-	-	-	-	-	-
E950-E959	Suicidio ed autolesione	633	28	-	4	27	-	47	115
E960-E969	Omicidio e lesioni provocate intenzionalmente da altri	129	5	-	1	2	-	12	77
E970-E978	Interventi della forza pubblica	-	-	-	-	-	-	-	-
E990-E999	Lesioni di guerra (e)	-	-	-	-	-	-	-	-
Totale		3.211	645	86	2.308	340	2	1.704	1.110

(c), (d), (e) Cfr. le corrispondenti note a pag. 172.

Maschi – Anno 2002

delle lesioni											
matismi	Ferite		Traumatismi superficiali, contusioni senza soluz. di continuo e schiacciamenti	Effetti da corpo estraneo penetrato attraverso un orificio naturale	Ustioni	Traumatismi dei nervi e del midollo spinale	Effetti nocivi di sostanze chimiche	Annegamento	Lesioni vascolari, postumi di lesioni, altri e non specificati effetti da cause esterne	Totale	Classificazione analitica
interni dell'addome, del bacino e di sede non specificata	della testa del tronco e del collo	degli arti							900-909, 958, 959, 990-994.0, 994.2-999		
863-869	870-879	880-897	910-929	930-939	940-949	950-957	960-989	994.1			
30	3	-	-	-	-	-	-	-	-	69	E800-E807
1.883	21	8	1	-	56	14	-	25	57	5.535	E810-E819
10	-	-	-	-	-	-	-	-	-	37	E820-E825
6	-	-	-	-	-	-	-	1	1	42	E826-E829
1	-	-	-	-	-	-	-	1	-	4	E830-E838
21	-	-	-	-	5	-	-	1	1	43	E840-E845
-	-	-	-	-	-	-	52	-	1	53	E850-E858
-	-	-	-	-	-	-	57	-	3	60	E860-E866
-	-	-	-	-	-	-	45	-	-	45	E867-E869
-	-	-	-	-	-	-	5	-	194	199	(c)
184	5	2	4	-	-	3	-	-	12	4.035	E880-E888
-	-	-	-	-	143	-	-	-	-	144	E890-E899
-	-	-	-	-	-	-	-	349	-	349	E910
385	10	10	6	127	15	7	42	42	180	1.740	(d)
-	-	-	-	-	-	-	-	-	125	125	E929
347	43	11	-	-	-	-	224	121	1.545	3.145	E950-E959
126	12	-	-	-	-	-	-	10	27	401	E960-E969
-	-	-	-	-	-	-	-	-	-	0	E970-E978
-	-	-	-	-	-	-	-	-	-	0	E990-E999
2.993	94	31	11	127	219	24	425	550	2.146	16.026	

Tavola 2.36 segue - **Morti per traumatismi, avvelenamenti, natura delle lesioni, causa esterna e sesso** -

Classificazione analitica	CAUSA ESTERNA (Gruppi di cause)	Fratture							Natura	
		Fratture					Lussazioni e distrazioni delle articolazioni e muscoli adiacenti	Trau		
		del cranio e della faccia	del collo e del tronco	degli arti superiori	del femore	altre fratture degli arti inferiori		intracranici (esclusi quelli associati a fratture del cranio e della faccia)	interni del torace	
800-804	805-809	810-819	820-821	822-829	830-848	850-854	860-862			
E800-E807	Accidenti ferroviari	3	-	-	-	-	-	2	3	
E810-E819	Accidenti stradali da veicoli a motore	455	77	2	5	55	1	216	148	
E820-E825	Accidenti non stradali da veicoli a motore	-	-	-	-	-	-	-	-	
E826-E829	Accidenti da altri veicoli stradali	-	-	-	-	-	-	1	-	
E830-E838	Accidenti da trasporto per acqua	1	-	-	-	1	-	-	-	
E840-E845	Accidenti da trasporto aereo e spaziale	1	-	-	-	-	-	-	-	
E850-E858	Avvelenamenti accidentali da farmaci, medicinali e prodotti biologici	-	-	-	-	-	-	-	-	
E860-E866	Avvelenamenti accidentali da altre sostanze solide e liquide	-	-	-	-	-	-	-	-	
E867-E869	Avvelenamenti accidentali da gas e vapori	-	-	-	-	-	-	-	-	
(c)	Complicazioni e accidenti da interventi medici e chirurgici	-	-	-	-	-	-	-	-	
E880-E888	Cadute accidentali	178	401	164	5.020	242	2	407	26	
E890-E899	Accidenti causati da incendi e da fuoco	-	-	-	-	-	-	-	-	
E910	Annegamento accidentale	-	-	-	-	-	-	-	-	
(d)	Altri accidenti e lesioni non specificate se accidentali o dovute ad altri	49	14	-	6	13	5	260	43	
E929	Postumi di lesioni accidentali	-	-	-	-	-	-	-	-	
E950-E959	Suicidio ed autolesione	146	15	1	1	43	-	30	27	
E960-E969	Omicidio e lesioni provocate intenzionalmente da altri	40	3	-	-	-	-	7	17	
E970-E978	Interventi della forza pubblica	-	-	-	-	-	-	-	-	
E990-E999	Lesioni di guerra (e)	-	-	-	-	-	-	-	-	
Totale		873	510	167	5.032	354	8	923	264	

(c), (d), (e) Cfr. le corrispondenti note a pag. 172.

Femmine – Anno 2002

delle lesioni											Totale	Classifi- cazione analitica
matismi	Ferite		Traumati- smi superfi- ciali, contusioni senza soluz. di continuo e schiacc- ciamenti	Effetti da corpo estraneo penetrato attraverso un orificio naturale	Ustioni	Traumati- smi dei nervi e del midol- lo spinale	Effetti nocivi di sostanze chimiche	Annega- mento	Lesioni vascolari, postumi di lesioni, altri e non specificati effetti da cause esterne	900-909, 958, 959, 990-994.0, 994.2-999		
863-869	870-879	880-897	910-929	930-939	940-949	950-957	960-989	994.1				
12	1	-	-	-	-	-	-	-	-	-	21	E800-E807
539	7	1	-	-	16	3	-	2	13	1.540	E810-E819	
-	-	-	-	-	-	-	-	-	-	0	E820-E825	
1	-	-	-	-	-	-	-	-	-	2	E826-E829	
-	-	-	-	-	-	-	-	-	-	2	E830-E838	
-	-	-	-	-	2	-	-	1	-	4	E840-E845	
-	-	-	-	-	-	-	85	-	-	85	E850-E858	
-	-	-	-	-	-	-	29	-	3	32	E860-E866	
-	-	-	-	-	-	-	22	-	-	22	E867-E869	
-	-	-	-	-	-	-	-	-	159	159	(c)	
63	4	1	2	-	-	-	-	-	7	6.517	E880-E888	
-	-	-	-	-	131	-	-	-	-	131	E890-E899	
-	-	-	-	-	-	-	-	91	-	91	E910	
119	4	2	3	105	8	4	19	8	51	713	(d)	
-	-	-	-	-	-	-	-	-	265	265	E929	
203	3	3	-	-	-	-	83	91	278	924	E950-E959	
51	13	-	-	-	-	-	-	5	23	159	E960-E969	
-	-	-	-	-	-	-	-	-	-	0	E970-E978	
-	-	-	-	-	-	-	-	-	-	0	E990-E999	
988	32	7	5	105	157	7	238	198	799	10.667		

Capitolo 3

Morti per causa, sesso, età e residenza - Anno 2002

(Classificazione B abbreviata Istat per i dati regionali e
classificazione A intermedia Istat per i dati provinciali)

Tavola 3.1 – Morti per causa, età e residenza – Anno 2002

Classifi- cazione B	CAUSE DI MORTE(a)	Totale			0	1-4	5-14
		M	F	MF			
							TOTALE
B (1-11)	I - Malattie infettive e parassitarie	2.145	2.147	4.292	22	12	12
B 1	<i>Malattie infettive intestinali</i>	24	35	59	-	-	-
B 2	<i>Tubercolosi dell'apparato respiratorio</i>	227	116	343	-	-	-
B 3	<i>Altre localizzazioni della tubercolosi e forma miliare</i>	32	38	70	-	1	-
B 4	<i>Pertosse</i>	-	-	-	-	-	-
B 5	<i>Infezione meningococcica</i>	9	15	24	4	4	2
B 6	<i>Tetano</i>	7	12	19	-	-	-
B 7	<i>Setticemia</i>	571	687	1.258	15	2	4
B 8	<i>Vaiolo</i>	-	-	-	-	-	-
B 9	<i>Morbillo</i>	1	5	6	1	-	4
B 10	<i>Malaria</i>	2	1	3	-	-	-
B 11	<i>Altre malattie infettive e parassitarie, postumi di mal. infett. e par.</i>	1.272	1.238	2.510	2	5	2
B (12-27)	II - Tumori	93.398	69.672	163.070	26	97	211
B 12	<i>Tumori maligni del labbro, della cavità orale e della faringe</i>	2.123	737	2.860	-	-	-
B 13	<i>Tumori maligni dell'esofago</i>	1.487	484	1.971	-	-	-
B 14	<i>Tumori maligni dello stomaco</i>	6.266	4.686	10.952	-	-	-
B 15	<i>Tumori maligni del colon</i>	6.650	6.005	12.655	-	-	1
B 16	<i>Tumori maligni del retto, della giunzione rettosigmoidea e dell'ano</i>	2.514	2.067	4.581	-	-	-
B 17	<i>Tumori maligni del fegato e dei dotti biliari intraepatici</i>	6.661	3.604	10.265	2	4	2
B 18	<i>Tumori maligni della laringe</i>	1.747	157	1.904	-	-	-
B 19	<i>Tumori maligni della trachea, dei bronchi e dei polmoni</i>	25.765	6.528	32.293	-	2	3
B 20	<i>Tumori maligni della mammella della donna</i>	-	11.309	11.309	-	-	-
B 21	<i>Tumori maligni del collo dell'utero</i>	-	373	373	-	-	-
B 22	<i>Tumori maligni di altre e non specificate parti dell'utero</i>	-	2.340	2.340	-	-	-
B 23	<i>Tumori maligni della prostata</i>	7.132	-	7.132	-	-	-
B 24	<i>Malattia di Hodgkin e altri tumori dei tessuti linfatici ed ematopoietici</i>	3.887	3.724	7.611	2	3	7
B 25	<i>Leucemie</i>	3.022	2.533	5.555	1	21	59
B 26	<i>Altri tumori maligni</i>	22.787	22.278	45.065	7	54	104
B 27	<i>Carcinoma in situ, tum. ben., di comportam. incerto e di nat. non spec.</i>	3.357	2.847	6.204	14	13	35
B (28-31)	III - Mal. ghiandole endocrine, della nutriz. e del metab. e disturbi immun.	9.057	12.376	21.433	34	26	22
B 28	<i>Diabete mellito</i>	7.135	10.485	17.620	-	3	1
B 29	<i>Marasma da denutrizione</i>	21	36	57	-	-	-
B 30	<i>Altre malnutrizioni proteino-caloriche</i>	35	56	91	2	-	-
B 31	<i>Altre mal. ghiand. endocrine, della nutriz. e del metab. e disturbi immun.</i>	1.866	1.799	3.665	32	23	21

(a) Per le abbreviazioni di più difficile comprensione cfr. la Classificazione B abbreviata ISTAT in Appendice. Nelle parti della tavola successive al

	Anni										N.I.	Classificazione B
	15-24	25-34	35-44	45-54	55-59	60-64	65-69	70-74	75-79	80-84		
GENERALE												
15	52	186	224	176	301	417	632	792	613	838	-	B (1-11)
-	-	1	1	1	-	1	3	12	6	34	-	B 1
-	3	5	14	9	14	24	50	82	75	67	-	B 2
-	2	3	3	1	4	5	11	20	7	13	-	B 3
-	-	-	-	-	-	-	-	-	-	-	-	B 4
2	2	2	-	-	1	4	1	-	1	1	-	B 5
-	-	-	-	1	2	1	2	6	1	6	-	B 6
3	13	16	31	39	61	69	135	232	213	425	-	B 7
-	-	-	-	-	-	-	-	-	-	-	-	B 8
-	1	-	-	-	-	-	-	-	-	-	-	B 9
-	-	1	-	-	2	-	-	-	-	-	-	B 10
10	31	158	175	125	217	313	430	440	310	292	-	B 11
339	896	3.086	9.562	9.602	14.634	20.053	26.536	29.592	22.353	26.083	-	B (12-27)
6	8	105	360	285	392	420	424	344	220	296	-	B 12
-	2	27	156	180	238	288	322	295	233	230	-	B 13
4	37	196	562	511	839	1.233	1.708	1.991	1.670	2.201	-	B 14
4	27	162	638	664	1.068	1.453	1.950	2.347	1.971	2.370	-	B 15
1	10	63	233	283	405	475	712	815	677	907	-	B 16
4	17	75	420	545	995	1.546	1.994	2.131	1.359	1.171	-	B 17
-	2	33	169	180	212	271	336	320	204	177	-	B 18
8	47	397	1.901	2.294	3.536	4.952	6.670	6.312	3.707	2.464	-	B 19
-	87	542	1.276	1.000	1.160	1.318	1.375	1.588	1.195	1.768	-	B 20
1	9	27	69	34	34	31	47	46	32	43	-	B 21
2	10	69	173	136	209	280	322	378	336	425	-	B 22
1	-	2	32	114	290	561	978	1.572	1.408	2.174	-	B 23
51	109	181	408	390	639	889	1.249	1.533	1.108	1.042	-	B 24
95	127	179	297	222	386	531	806	1.018	829	984	-	B 25
141	356	916	2.631	2.548	3.897	5.268	6.796	7.771	6.361	8.215	-	B 26
21	48	112	237	216	334	537	847	1.131	1.043	1.616	-	B 27
36	188	673	690	588	1.018	1.657	2.648	3.740	3.666	6.447	-	B (28-31)
1	24	78	338	435	832	1.420	2.334	3.347	3.256	5.551	-	B 28
-	-	-	-	-	1	-	2	5	12	37	-	B 29
-	-	-	-	1	1	2	8	12	13	52	-	B 30
35	164	595	352	152	184	235	304	376	385	807	-	B 31

"TOTALE GENERALE" sono riportati solo i numeri di codice.

Tavola 3.1 segue – Morti per causa, età e residenza – Anno 2002

Classificazione B	CAUSE DI MORTE	Totale			0	1-4	5-14
		M	F	MF			
							TOTALE
B (32-33)	IV - Malattie del sangue e degli organi ematopoietici	1.122	1.364	2.486	6	9	7
B 32	<i>Anemie</i>	705	1.009	1.714	5	4	5
B 33	<i>Altre malattie del sangue e degli organi ematopoietici.</i>	417	355	772	1	5	2
B 34	V - Disturbi psichici	3.469	6.635	10.104	-	-	-
B (35-37)	VI - Malattie del sistema nervoso e degli organi dei sensi	6.083	8.130	14.213	59	39	71
B 35	<i>Meningite</i>	74	65	139	7	3	1
B 36	<i>Sclerosi multipla</i>	120	212	332	-	-	-
B 37	<i>Altre malattie del sistema nervoso e degli organi dei sensi</i>	5.889	7.853	13.742	52	36	70
B (38-46)	VII - Malattie del sistema circolatorio	105.726	131.472	237.198	27	41	65
B 38	<i>Reumatismo articolare acuto</i>	4	9	13	-	-	-
B 39	<i>Cardiopatie reumatiche croniche</i>	504	1.231	1.735	-	-	1
B 40	<i>Malattia ipertensiva</i>	7.753	14.140	21.893	-	-	2
B 41	<i>Infarto miocardico acuto</i>	21.014	15.644	36.658	-	-	1
B 42	<i>Altre malattie ischemiche del cuore</i>	18.331	20.391	38.722	-	-	1
B 43	<i>Malattie del circolo polmonare e altre malattie del cuore</i>	25.319	34.509	59.828	23	37	46
B 44	<i>Disturbi circolatori dell'encefalo</i>	26.545	39.350	65.895	2	3	10
B 45	<i>Aterosclerosi</i>	1.599	2.930	4.529	-	-	-
B 46	<i>Altre malattie del sistema circolatorio</i>	4.657	3.268	7.925	2	1	4
B (47-50)	VIII - Malattie dell'apparato respiratorio	20.617	15.324	35.941	43	29	32
B 47	<i>Polmoniti</i>	4.388	4.683	9.071	21	17	19
B 48	<i>Influenza</i>	191	290	481	2	1	1
B 49	<i>Bronchite cronica e non specificata, enfisema ed asma</i>	10.754	6.110	16.864	-	-	1
B 50	<i>Altre malattie dell'apparato respiratorio</i>	5.284	4.241	9.525	20	11	11
B (51-55)	IX - Malattie dell'apparato digerente	12.485	12.234	24.719	9	9	13
B 51	<i>Ulcera gastrica e duodenale</i>	718	817	1.535	-	-	-
B 52	<i>Appendicite</i>	35	24	59	-	-	2
B 53	<i>Ernia e occlusione intestinale</i>	1.054	1.684	2.738	1	1	2
B 54	<i>Cirrosi e altre malattie croniche del fegato</i>	6.214	4.419	10.633	-	-	2
B 55	<i>Altre malattie dell'apparato digerente</i>	4.464	5.290	9.754	8	8	7
B (56-58)	X - Malattie dell'apparato genito-urinario	3.946	4.178	8.124	6	3	1
B 56	<i>Nefrite, sindrome nefrosica e nefrosi</i>	2.591	2.772	5.363	6	-	-
B 57	<i>Iperplasia della prostata</i>	179	-	179	-	-	-
B 58	<i>Altre malattie dell'apparato genito-urinaric</i>	1.176	1.406	2.582	-	3	1

	Anni										N.I.	Classificazione B
	15-24	25-34	35-44	45-54	55-59	60-64	65-69	70-74	75-79	80-84		
GENERALE												
19	48	43	57	44	81	121	231	414	426	980	-	B (32-33)
14	35	22	27	17	35	51	127	258	308	806	-	B 32
5	13	21	30	27	46	70	104	156	118	174	-	B 33
44	185	200	104	68	112	188	497	1.167	1.838	5.701	-	B 34
110	149	246	392	313	573	895	1.620	2.662	2.758	4.326	-	B (35-37)
7	6	9	14	7	5	19	23	21	10	7	-	B 35
1	7	36	72	42	44	45	39	26	12	8	-	B 36
102	136	201	306	264	524	831	1.558	2.615	2.736	4.311	-	B 37
193	603	1.662	4.663	4.273	7.314	12.183	21.406	35.850	41.256	107.662	-	B (38-46)
-	1	-	1	1	-	2	-	5	3	-	-	B 38
1	13	26	49	67	91	158	283	358	326	362	-	B 39
2	9	67	252	282	474	903	1.676	3.037	3.954	11.235	-	B 40
12	83	455	1.550	1.379	2.172	3.275	4.915	6.830	6.178	9.808	-	B 41
1	17	96	468	513	1.078	1.877	3.466	5.795	6.931	18.479	-	B 42
137	328	617	1.231	997	1.719	2.665	4.757	7.867	9.329	30.075	-	B 43
32	115	327	903	812	1.411	2.604	5.179	10.101	12.509	31.887	-	B 44
-	2	5	13	10	34	87	148	402	633	3.195	-	B 45
8	35	69	196	212	335	612	982	1.455	1.393	2.621	-	B 46
57	128	252	461	467	879	1.639	3.398	6.024	6.631	15.901	-	B (47-50)
19	45	96	123	126	167	281	609	1.104	1.455	4.989	-	B 47
1	4	3	3	8	8	20	23	55	74	278	-	B 48
10	24	40	142	164	406	814	1.757	3.212	3.330	6.964	-	B 49
27	55	113	193	169	298	524	1.009	1.653	1.772	3.670	-	B 50
20	137	624	1.259	1.079	1.649	2.288	3.260	4.172	3.653	6.547	-	B (51-55)
-	3	15	36	31	63	82	142	265	265	633	-	B 51
1	-	1	-	3	3	4	4	10	15	16	-	B 52
4	4	10	26	40	75	113	235	480	482	1.265	-	B 53
5	77	487	950	783	1.133	1.481	1.760	1.791	1.181	983	-	B 54
10	53	111	247	222	375	608	1.119	1.626	1.710	3.650	-	B 55
3	20	54	143	134	269	468	802	1.364	1.471	3.386	-	B (56-58)
2	15	38	95	101	195	359	555	949	984	2.064	-	B 56
-	-	-	1	1	1	8	11	23	42	92	-	B 57
1	5	16	47	32	73	101	236	392	445	1.230	-	B 58

Tavola 3.1 segue – Morti per causa, età e residenza – Anno 2002

Classificazione B	CAUSE DI MORTE	Totale					
		M	F	MF	0	1-4	5-14
							TOTALE
B (59-61)	XI - Complicazioni della gravidanza, del parto e del puerperio	-	17	17	-	-	-
B 59	<i>Gravidanza con esito abortivo</i>	-	2	2	-	-	-
B 60	<i>Complicazioni da cause ostetriche dirette e parto normale</i>	-	15	15	-	-	-
B 61	<i>Complicazioni da cause ostetriche indirette</i>	-	-	-	-	-	-
B 62	XII - Malattie della pelle e del tessuto sottocutaneo	202	470	672	-	-	1
B 63	XIII - Malattie del sistema osteomuscolare e del tessuto connettivo	489	1.530	2.019	1	3	2
B (64-65)	XIV - Malformazioni congenite	730	698	1.428	695	83	39
B 64	<i>Malformazioni congenite del cuore e del sistema circolatorio</i>	323	353	676	326	47	20
B 65	<i>Altre malformazioni congenite</i>	407	345	752	369	36	19
B (66-69)	XV - Alcune condizioni morbose di origine perinatale	749	540	1.289	1.288	-	1
B 66	<i>Complicaz. ostetr. feto o neon., cresc. fet. lenta, malnutr. e immat. fet</i>	117	77	194	194	-	-
B 67	<i>Traumatismo ostetrico</i>	23	16	39	38	-	1
B 68	<i>Ipossia intrauterina, asfissia alla nascita, altre condiz. morbose respirat.</i>	450	342	792	792	-	-
B 69	<i>Altre condizioni morbose di origine perinatale</i>	159	105	264	264	-	-
B 70	XVI - Sintomi, segni e stati morbosi mal definiti	3.052	3.640	6.692	79	16	14
B (71-77)	XVII - Traumatismi e avvelenamenti	16.026	10.667	26.693	42	70	261
B 71	<i>Frattura del cranio e delle ossa della faccia</i>	3.211	873	4.084	9	18	79
B 72	<i>Frattura del collo e del tronco</i>	645	510	1.155	-	1	9
B 73	<i>Frattura degli arti</i>	2.734	5.553	8.287	-	-	5
B 74	<i>Traumatismi intracranici e interni e traumatismi dei nervi</i>	5.831	2.182	8.013	7	21	106
B 75	<i>Ustioni</i>	219	157	376	-	3	4
B 76	<i>Avvelenamenti ed effetti tossici di sostanze chimiche</i>	425	238	663	-	2	3
B 77	<i>Altri traumatismi e postumi</i>	2.961	1.154	4.115	26	25	55
BE(71-78)	E - Cause esterne dei traumatismi e degli avvelenamenti	16.026	10.667	26.693	42	70	261
BE 71	<i>Accidente stradale da veicolo a motore</i>	5.535	1.540	7.075	9	27	125
BE 72	<i>Altri accidenti da trasporto</i>	196	34	230	1	-	3
BE 73	<i>Avvelenamenti accidentali</i>	158	139	297	-	2	3
BE 74	<i>Cadute accidentali</i>	4.035	6.517	10.552	5	5	16
BE 75	<i>Accidenti causati da incendi e da fuoco</i>	144	131	275	-	1	2
BE 76	<i>Suicidio e autolesione</i>	3.145	924	4.069	-	-	11
BE 77	<i>Omicidio e lesioni provocate intenzionalmente da altri</i>	401	159	560	3	2	10
BE 78	<i>Altre cause esterne dei traumatismi e degli avvelenamenti</i>	2.412	1.223	3.635	24	33	91
Totale (b)		279.296	281.094	560.390	2.337	437	752

(b) I totali comprendono una sola volta i morti per cause violente che nello sviluppo delle tavole sono invece considerati sotto il duplice aspetto della

	Anni											Classificazione B	
	15-24	25-34	35-44	45-54	55-59	60-64	65-69	70-74	75-79	80-84	≥ 85		N.I.
GENERALE													
	1	11	5	-	-	-	-	-	-	-	-	-	B (59-61)
	-	2	-	-	-	-	-	-	-	-	-	-	B 59
	1	9	5	-	-	-	-	-	-	-	-	-	B 60
	-	-	-	-	-	-	-	-	-	-	-	-	B 61
	2	1	5	7	6	13	26	35	81	108	387	-	B 62
	7	16	39	76	63	88	128	242	299	261	794	-	B 63
	59	67	60	78	61	44	32	41	47	53	69	-	B (64-65)
	31	26	30	32	19	16	14	20	31	29	35	-	B 64
	28	41	30	46	42	28	18	21	16	24	34	-	B 65
	-	-	-	-	-	-	-	-	-	-	-	-	B (66-69)
	-	-	-	-	-	-	-	-	-	-	-	-	B 66
	-	-	-	-	-	-	-	-	-	-	-	-	B 67
	-	-	-	-	-	-	-	-	-	-	-	-	B 68
	-	-	-	-	-	-	-	-	-	-	-	-	B 69
	128	284	332	291	148	203	254	359	453	602	3.529	-	B 70
	2.044	2.797	2.203	2.030	977	1.121	1.300	1.736	2.336	2.695	7.081	-	B (71-77)
	643	790	524	475	200	197	243	245	289	179	193	-	B 71
	67	76	58	70	27	40	59	83	119	151	395	-	B 72
	48	63	40	72	46	77	129	381	833	1.444	5.149	-	B 73
	972	1.213	914	780	406	437	516	632	686	550	773	-	B 74
	15	51	37	48	15	26	23	26	45	41	42	-	B 75
	29	113	125	96	49	39	40	37	34	39	57	-	B 76
	270	491	505	489	234	305	290	332	330	291	472	-	B 77
	2.044	2.797	2.203	2.030	977	1.121	1.300	1.736	2.336	2.695	7.081	-	BE(71-78)
	1.421	1.535	901	752	298	314	393	422	413	269	196	-	BE 71
	14	33	42	29	25	12	16	14	20	11	10	-	BE 72
	13	50	50	36	19	17	13	14	17	20	43	-	BE 73
	61	101	131	186	130	175	285	604	1.165	1.775	5.913	-	BE 74
	4	24	17	32	9	21	20	25	42	40	38	-	BE 75
	255	567	621	605	289	324	317	338	305	229	208	-	BE 76
	66	142	118	84	37	27	13	25	12	11	10	-	BE 77
	210	345	323	306	170	231	243	294	362	340	663	-	BE 78
	3.077	5.582	9.670	20.037	17.999	28.299	41.649	63.443	88.993	88.384	189.731	-	

causa esterna e della natura delle lesioni:

Tavola 3.1 segue – Morti per causa, età e residenza – Anno 2002

Classifi- cazione B	Totale			Anni														
	M	F	MF	0	1-4	5-14	15-24	25-34	35-44	45-54	55-59	60-64	65-69	70-74	75-79	80-84	≥ 85	N.I.
ITALIA																		
B (1-11)	2.122	2.129	4.251	21	11	12	14	47	182	219	174	299	414	631	783	610	834	-
B 1	24	35	59	-	-	-	-	-	1	1	1	-	1	3	12	6	34	-
B 2	223	116	339	-	-	-	-	1	5	13	9	14	24	50	81	75	67	-
B 3	31	36	67	-	1	-	-	-	3	3	1	3	5	11	20	7	13	-
B 4	-	-	-	-	-	-	-	-	-	-	-	-	-	-	-	-	-	-
B 5	8	15	23	4	4	2	2	1	2	-	-	1	4	1	-	1	1	-
B 6	7	12	19	-	-	-	-	-	-	-	1	2	1	2	6	1	6	-
B 7	563	678	1.241	14	2	4	3	13	15	29	37	61	68	135	227	212	421	-
B 8	-	-	-	-	-	-	-	-	-	-	-	-	-	-	-	-	-	-
B 9	1	5	6	1	-	4	-	1	-	-	-	-	-	-	-	-	-	-
B 10	2	1	3	-	-	-	-	-	1	-	-	2	-	-	-	-	-	-
B 11	1.263	1.231	2.494	2	4	2	9	31	155	173	125	216	311	429	437	308	292	-
B (12-27)	92.906	69.295	162.201	26	93	205	324	872	3.021	9.478	9.517	14.554	19.950	26.442	29.465	22.268	25.986	-
B 12	2.110	729	2.839	-	-	-	5	8	102	357	280	390	418	422	344	219	294	-
B 13	1.478	482	1.960	-	-	-	-	2	27	155	179	237	288	320	292	232	228	-
B 14	6.238	4.659	10.897	-	-	-	4	36	191	559	507	833	1.228	1.699	1.981	1.667	2.192	-
B 15	6.618	5.981	12.599	-	-	1	3	27	158	635	662	1.064	1.443	1.947	2.337	1.960	2.362	-
B 16	2.504	2.052	4.556	-	-	-	1	10	62	233	282	404	469	708	810	675	902	-
B 17	6.629	3.584	10.213	2	3	2	4	14	73	415	536	991	1.543	1.991	2.121	1.349	1.169	-
B 18	1.736	157	1.893	-	-	-	-	2	31	166	180	210	271	335	318	203	177	-
B 19	25.639	6.495	32.134	-	2	3	7	47	393	1.884	2.277	3.517	4.926	6.644	6.291	3.690	2.453	-
B 20	-	11.251	11.251	-	-	-	-	86	531	1.270	993	1.153	1.313	1.367	1.580	1.193	1.765	-
B 21	-	370	370	-	-	-	1	9	27	68	33	34	31	46	46	32	43	-
B 22	-	2.323	2.323	-	-	-	2	10	66	168	135	279	279	321	377	335	423	-
B 23	7.105	-	7.105	-	-	-	1	-	2	32	112	290	555	976	1.569	1.399	2.169	-
B 24	3.853	3.710	7.563	2	2	7	49	103	179	402	388	636	885	1.245	1.524	1.102	1.039	-
B 25	2.989	2.509	5.498	1	20	56	89	118	167	292	219	382	528	805	1.013	827	981	-
B 26	22.662	22.169	44.831	7	53	101	138	352	902	2.608	2.521	3.874	5.242	6.772	7.735	6.345	8.181	-
B 27	3.345	2.824	6.169	14	13	35	20	48	110	234	213	332	531	844	1.127	1.040	1.608	-
B (28-31)	8.957	12.298	21.255	30	25	21	35	174	648	673	581	1.004	1.639	2.638	3.720	3.640	6.427	-
B 28	7.083	10.431	17.514	-	3	1	1	22	74	332	432	820	1.405	2.327	3.329	3.234	5.534	-
B 29	21	36	57	-	-	-	-	-	-	-	-	1	-	2	5	12	37	-
B 30	34	56	90	2	-	-	-	-	-	-	1	-	2	8	12	13	52	-
B 31	1.819	1.775	3.594	28	22	20	34	152	574	341	148	183	232	301	374	381	804	-

Tavola 3.1 segue – Morti per causa, età e residenza – Anno 2002

Classifi- cazione B	Totale			Anni														
	M	F	MF	0	1-4	5-14	15-24	25-34	35-44	45-54	55-59	60-64	65-69	70-74	75-79	80-84	≥ 85	N.I.
ITALIA																		
B (32-33)	1.110	1.356	2.466	5	9	5	17	46	43	56	44	81	121	230	413	425	971	-
B 32	697	1.002	1.699	4	4	3	12	33	22	27	17	35	51	126	258	307	800	-
B 33	413	354	767	1	5	2	5	13	21	29	27	46	70	104	155	118	171	-
B 34	3.437	6.609	10.046	-	-	-	38	173	192	103	67	111	188	496	1.162	1.835	5.681	-
B (35-37)	6.054	8.096	14.150	57	38	69	107	146	244	387	311	572	892	1.616	2.649	2.748	4.314	-
B 35	73	63	136	7	3	1	5	5	9	14	7	5	19	23	21	10	7	-
B 36	119	212	331	-	-	-	1	7	36	72	42	44	45	39	25	12	8	-
B 37	5.862	7.821	13.683	50	35	68	101	134	199	301	262	523	828	1.554	2.603	2.726	4.299	-
B (38-46)	#####	130.788	235.492	27	37	62	175	557	1.569	4.503	4.186	7.174	12.022	21.223	35.635	41.068	107.254	-
B 38	4	9	13	-	-	-	-	1	-	1	1	-	2	-	5	3	-	-
B 39	497	1.227	1.724	-	-	1	1	11	26	49	65	91	155	283	355	326	361	-
B 40	7.709	14.091	21.800	-	-	2	1	8	65	247	275	469	897	1.664	3.023	3.943	11.206	-
B 41	20.683	15.520	36.203	-	-	1	12	75	428	1.498	1.346	2.113	3.203	4.852	6.767	6.140	9.768	-
B 42	18.199	20.301	38.500	-	-	1	1	16	90	455	504	1.059	1.856	3.435	5.771	6.900	18.412	-
B 43	25.030	34.314	59.344	23	33	44	123	304	578	1.173	978	1.684	2.634	4.717	7.819	9.284	29.950	-
B 44	26.362	39.157	65.519	2	3	9	30	106	312	876	799	1.393	2.579	5.152	10.045	12.453	31.760	-
B 45	1.594	2.916	4.510	-	-	-	-	2	5	12	10	34	86	145	401	631	3.184	-
B 46	4.626	3.253	7.879	2	1	4	7	34	65	192	208	331	610	975	1.449	1.388	2.613	-
B (47-50)	20.488	15.248	35.736	38	27	32	51	114	237	453	464	870	1.626	3.380	5.990	6.607	15.847	-
B 47	4.357	4.658	9.015	19	16	19	18	41	87	120	125	164	279	605	1.091	1.454	4.977	-
B 48	191	290	481	2	1	1	1	4	3	3	8	8	20	23	55	74	278	-
B 49	10.702	6.080	16.782	-	-	1	10	23	40	140	163	401	807	1.750	3.196	3.317	6.934	-
B 50	5.238	4.220	9.458	17	10	11	22	46	107	190	168	297	520	1.002	1.648	1.762	3.658	-
B (51-55)	12.370	12.161	24.531	9	9	13	18	123	596	1.237	1.066	1.627	2.275	3.245	4.148	3.642	6.523	-
B 51	711	810	1.521	-	-	-	-	2	13	34	31	62	82	141	262	263	631	-
B 52	35	24	59	-	-	2	1	-	1	-	3	3	4	4	10	15	16	-
B 53	1.047	1.674	2.721	1	1	2	3	4	10	25	40	73	112	232	476	480	1.262	-
B 54	6.149	4.393	10.542	-	-	2	5	70	467	932	775	1.121	1.474	1.753	1.785	1.177	981	-
B 55	4.428	5.260	9.688	8	8	7	9	47	105	246	217	368	603	1.115	1.615	1.707	3.633	-
B (56-58)	3.913	4.156	8.069	4	3	1	3	18	53	138	133	267	464	798	1.360	1.458	3.369	-
B 56	2.567	2.759	5.326	4	-	-	2	14	37	90	100	193	355	553	945	977	2.056	-
B 57	179	-	179	-	-	-	-	-	-	1	1	1	8	11	23	42	92	-
B 58	1.167	1.397	2.564	-	3	1	1	4	16	47	32	73	101	234	392	439	1.221	-

Tavola 3.1 segue – Morti per causa, età e residenza – Anno 2002

Classificazione	Totale			Anni														
	M	F	MF	0	1-4	5-14	15-24	25-34	35-44	45-54	55-59	60-64	65-69	70-74	75-79	80-84	≥ 85	N.I.
ITALIA																		
B (59-61)	-	15	15	-	-	-	1	9	5	-	-	-	-	-	-	-	-	-
B 59	-	1	1	-	-	-	-	1	-	-	-	-	-	-	-	-	-	-
B 60	-	14	14	-	-	-	1	8	5	-	-	-	-	-	-	-	-	-
B 61	-	-	-	-	-	-	-	-	-	-	-	-	-	-	-	-	-	-
B 62	200	468	668	-	-	1	1	1	5	7	6	13	25	35	81	106	387	-
B 63	484	1.524	2.008	1	3	2	7	15	39	72	63	88	128	242	299	260	789	-
B (64-65)	689	663	1.352	642	73	37	53	66	60	76	61	44	32	40	47	52	69	-
B 64	301	329	630	301	38	18	26	25	30	30	19	16	14	19	31	28	35	-
B 65	388	334	722	341	35	19	27	41	30	46	42	28	18	21	16	24	34	-
B (66-69)	708	511	1.219	1.218	-	1	-	-	-	-	-	-	-	-	-	-	-	-
B 66	112	74	186	186	-	-	-	-	-	-	-	-	-	-	-	-	-	-
B 67	21	15	36	35	-	1	-	-	-	-	-	-	-	-	-	-	-	-
B 68	426	324	750	750	-	-	-	-	-	-	-	-	-	-	-	-	-	-
B 69	149	98	247	247	-	-	-	-	-	-	-	-	-	-	-	-	-	-
B 70	2.924	3.604	6.528	66	12	12	119	246	295	274	139	194	252	354	448	599	3.518	-
B (71-77)	15.249	10.431	25.680	38	62	233	1.853	2.502	2.017	1.923	933	1.100	1.260	1.711	2.321	2.675	7.052	-
B 71	3.006	822	3.828	9	18	72	592	698	479	447	191	190	236	239	287	178	192	-
B 72	618	500	1.118	-	1	6	63	66	50	66	26	40	58	83	118	151	390	-
B 73	2.696	5.529	8.225	-	-	5	43	55	36	66	45	74	127	378	826	1.437	5.133	-
B 74	5.540	2.093	7.633	7	18	97	901	1.110	829	740	386	433	497	620	683	543	769	-
B 75	203	152	355	-	3	4	13	42	33	47	15	25	21	25	45	40	42	-
B 76	406	232	638	-	2	1	21	109	121	95	44	39	40	37	34	38	57	-
B 77	2.780	1.103	3.883	22	20	48	220	422	469	462	226	299	281	329	328	288	469	-
BE(71-78)	15.249	10.431	25.680	38	62	233	1.853	2.502	2.017	1.923	933	1.100	1.260	1.711	2.321	2.675	7.052	-
BE 71	5.202	1.442	6.644	9	25	114	1.324	1.397	821	709	282	303	378	413	409	265	195	-
BE 72	158	29	187	1	-	3	10	19	29	24	20	12	14	14	20	11	10	-
BE 73	145	135	280	-	2	1	8	46	48	36	15	17	13	14	17	20	43	-
BE 74	3.947	6.481	10.428	5	5	15	52	81	114	173	123	174	275	594	1.157	1.767	5.893	-
BE 75	136	127	263	-	1	2	3	19	17	31	9	20	18	24	42	39	38	-
BE 76	3.072	891	3.963	-	-	11	240	539	601	582	284	320	315	337	304	225	205	-
BE 77	348	145	493	3	2	10	45	118	102	80	36	27	13	25	12	11	9	-
BE 78	2.241	1.181	3.422	20	27	77	171	283	285	288	164	227	234	290	360	337	659	-
Totale(b)	276.315	279.352	555.667	2.182	402	706	2.816	5.109	9.206	19.599	17.745	27.998	41.288	63.081	88.521	87.993	#####	-

(b) Vedi nota a pagina 182

Tavola 3.1 segue – Morti per causa, età e residenza – Anno 2002

Classificazione B	Totale			Anni														
	M	F	MF	0	1-4	5-14	15-24	25-34	35-44	45-54	55-59	60-64	65-69	70-74	75-79	80-84	≥ 85	N.I.
PIEMONTE																		
B (1-11)	197	192	389	-	-	2	1	3	18	22	21	24	34	70	70	54	70	-
B 1	1	5	6	-	-	-	-	-	-	-	-	-	-	-	3	1	2	-
B 2	25	8	33	-	-	-	-	-	2	-	2	3	3	6	4	8	5	-
B 3	2	5	7	-	-	-	-	-	1	-	-	1	-	1	2	1	1	-
B 4	-	-	-	-	-	-	-	-	-	-	-	-	-	-	-	-	-	-
B 5	1	2	3	-	-	1	1	1	-	-	-	-	-	-	-	-	-	-
B 6	-	2	2	-	-	-	-	-	-	-	-	-	-	-	1	-	1	-
B 7	72	78	150	-	-	1	-	1	2	4	4	8	6	24	30	23	47	-
B 8	-	-	-	-	-	-	-	-	-	-	-	-	-	-	-	-	-	-
B 9	-	-	-	-	-	-	-	-	-	-	-	-	-	-	-	-	-	-
B 10	-	-	-	-	-	-	-	-	-	-	-	-	-	-	-	-	-	-
B 11	96	92	188	-	-	-	-	1	13	18	15	12	25	39	30	21	14	-
B (12-27)	7.842	6.125	13.967	2	1	11	21	63	217	777	801	1.280	1.803	2.306	2.418	1.916	2.351	-
B 12	220	94	314	-	-	-	1	-	19	34	29	38	47	45	39	20	42	-
B 13	164	56	220	-	-	-	-	-	2	16	19	35	35	40	27	28	18	-
B 14	418	324	742	-	-	-	-	2	12	31	41	65	75	125	138	108	145	-
B 15	587	570	1.157	-	-	-	-	-	15	50	68	98	140	189	191	159	247	-
B 16	239	194	433	-	-	-	-	2	4	28	22	35	58	70	70	57	87	-
B 17	470	247	717	-	-	-	-	-	3	37	34	83	105	146	142	95	72	-
B 18	135	17	152	-	-	-	-	-	2	5	14	19	30	32	20	14	16	-
B 19	2.258	558	2.816	-	-	-	-	1	30	152	206	326	435	596	535	331	204	-
B 20	-	993	993	-	-	-	-	6	36	116	80	104	106	120	152	100	173	-
B 21	-	47	47	-	-	-	-	2	3	12	4	1	6	5	4	3	7	-
B 22	-	210	210	-	-	-	-	-	4	10	13	16	25	26	37	35	44	-
B 23	636	-	636	-	-	-	-	-	-	3	12	32	43	87	129	138	192	-
B 24	292	347	639	-	-	1	3	7	10	19	37	58	80	100	125	92	107	-
B 25	224	196	420	-	-	4	4	11	10	23	16	26	43	63	63	74	83	-
B 26	1.957	2.049	4.006	1	1	4	11	30	65	228	188	323	536	594	667	590	768	-
B 27	242	223	465	1	-	2	2	2	2	13	18	21	39	68	79	72	146	-
B (28-31)	638	911	1.549	2	1	3	3	20	33	56	40	76	106	177	264	254	514	-
B 28	470	738	1.208	-	1	-	-	3	5	24	31	59	87	154	227	206	411	-
B 29	3	4	7	-	-	-	-	-	-	-	-	-	-	2	-	3	2	-
B 30	3	2	5	1	-	-	-	-	-	-	-	-	-	-	1	1	2	-
B 31	162	167	329	1	-	3	3	17	28	32	9	17	19	21	36	44	99	-

Tavola 3.1 segue – Morti per causa, età e residenza – Anno 2002

Classificazione B	Totale			Anni														
	M	F	MF	0	1-4	5-14	15-24	25-34	35-44	45-54	55-59	60-64	65-69	70-74	75-79	80-84	≥ 85	N.I.
PIEMONTE																		
B (32-33)	98	138	236	-	1	-	1	2	2	3	4	7	9	20	37	41	109	-
B 32	61	103	164	-	1	-	1	1	2	1	1	5	3	12	25	25	87	-
B 33	37	35	72	-	-	-	-	1	-	2	3	2	6	8	12	16	22	-
B 34	331	647	978	-	-	-	5	21	25	8	9	6	23	55	110	177	539	-
B (35-37)	566	767	1.333	5	5	2	9	10	27	26	30	67	86	154	252	230	430	-
B 35	9	11	20	-	1	1	1	1	1	1	1	1	2	4	3	2	1	-
B 36	17	24	41	-	-	-	-	2	6	6	6	3	10	5	2	1	-	-
B 37	540	732	1.272	5	4	1	8	7	20	19	23	63	74	145	247	227	429	-
B (38-46)	8.554	11.398	19.952	1	4	3	14	43	108	333	346	558	985	1.826	2.896	3.242	9.593	-
B 38	1	3	4	-	-	-	-	1	-	-	-	-	-	-	2	1	-	-
B 39	50	118	168	-	-	1	-	1	2	4	7	4	10	37	29	38	35	-
B 40	571	1.136	1.707	-	-	-	-	2	9	19	26	34	71	144	219	316	867	-
B 41	1.510	1.124	2.634	-	-	-	1	4	30	103	93	157	241	342	488	414	761	-
B 42	1.173	1.137	2.310	-	-	-	-	2	10	27	41	86	142	253	340	377	1.032	-
B 43	2.320	3.384	5.704	-	4	-	9	17	33	81	81	128	216	468	726	825	3.116	-
B 44	2.338	3.876	6.214	1	-	2	3	8	16	84	77	112	233	472	897	1.067	3.242	-
B 45	109	230	339	-	-	-	-	-	1	2	1	3	7	8	32	60	225	-
B 46	482	390	872	-	-	-	1	8	7	13	20	34	65	102	163	144	315	-
B (47-50)	1.916	1.520	3.436	2	1	1	6	8	15	34	39	86	148	319	582	639	1.556	-
B 47	512	524	1.036	-	1	-	2	4	5	14	10	20	29	84	135	179	553	-
B 48	19	33	52	-	-	-	1	-	-	1	1	1	3	1	3	7	34	-
B 49	957	568	1.525	-	-	-	3	2	4	7	12	39	85	141	298	299	635	-
B 50	428	395	823	2	-	1	-	2	6	12	16	26	31	93	146	154	334	-
B (51-55)	1.046	1.117	2.163	1	-	-	1	8	52	106	98	141	190	274	352	299	641	-
B 51	56	77	133	-	-	-	-	-	-	3	2	2	8	14	25	19	60	-
B 52	1	5	6	-	-	-	-	-	-	-	1	-	-	1	-	1	3	-
B 53	101	194	295	-	-	-	-	1	1	3	2	10	18	25	43	45	147	-
B 54	465	319	784	-	-	-	1	4	42	79	72	91	105	132	123	71	64	-
B 55	423	522	945	1	-	-	-	3	9	21	21	38	59	102	161	163	367	-
B (56-58)	299	328	627	-	-	1	1	-	1	6	10	18	28	58	114	102	288	-
B 56	189	203	392	-	-	-	-	-	1	1	8	10	25	40	76	67	164	-
B 57	10	-	10	-	-	-	-	-	-	-	-	-	-	-	2	2	6	-
B 58	100	125	225	-	-	1	1	-	-	5	2	8	3	18	36	33	118	-

Tavola 3.1 segue – Morti per causa, età e residenza – Anno 2002

Classifi- cazione B	Totale			Anni														N.I.
	M	F	MF	0	1-4	5-14	15-24	25-34	35-44	45-54	55-59	60-64	65-69	70-74	75-79	80-84	≥ 85	
PIEMONTE																		
B (59-61)	-	-	-	-	-	-	-	-	-	-	-	-	-	-	-	-	-	-
B 59	-	-	-	-	-	-	-	-	-	-	-	-	-	-	-	-	-	-
B 60	-	-	-	-	-	-	-	-	-	-	-	-	-	-	-	-	-	-
B 61	-	-	-	-	-	-	-	-	-	-	-	-	-	-	-	-	-	-
B 62	22	48	70	-	-	-	-	1	-	1	1	2	5	4	6	11	39	-
B 63	55	160	215	-	2	-	-	-	3	8	4	6	11	23	23	23	112	-
B (64-65)	42	52	94	29	5	3	6	3	6	11	9	6	2	5	4	3	2	-
B 64	15	16	31	6	2	1	4	1	3	4	2	1	1	2	2	1	1	-
B 65	27	36	63	23	3	2	2	2	3	7	7	5	1	3	2	2	1	-
B (66-69)	38	29	67	67	-	-	-	-	-	-	-	-	-	-	-	-	-	-
B 66	5	6	11	11	-	-	-	-	-	-	-	-	-	-	-	-	-	-
B 67	2	1	3	3	-	-	-	-	-	-	-	-	-	-	-	-	-	-
B 68	24	16	40	40	-	-	-	-	-	-	-	-	-	-	-	-	-	-
B 69	7	6	13	13	-	-	-	-	-	-	-	-	-	-	-	-	-	-
B 70	175	375	550	10	1	-	3	6	8	10	6	6	11	18	36	45	390	-
B (71-77)	1.483	1.030	2.513	3	4	17	171	240	173	202	119	111	125	177	232	255	684	-
B 71	285	72	357	-	3	8	57	64	40	43	25	22	20	25	22	15	13	-
B 72	66	60	126	-	-	-	5	6	5	2	4	6	7	17	14	13	47	-
B 73	252	517	769	-	-	-	1	5	3	5	5	5	11	24	89	131	490	-
B 74	537	217	754	1	-	7	95	108	80	86	41	36	46	67	59	50	78	-
B 75	20	10	30	-	-	-	1	2	1	4	2	4	3	3	5	3	2	-
B 76	49	31	80	-	-	-	3	16	10	9	11	4	4	5	5	6	7	-
B 77	274	123	397	2	1	2	9	39	34	53	31	34	34	36	38	37	47	-
BE(71-78)	1.483	1.030	2.513	3	4	17	171	240	173	202	119	111	125	177	232	255	684	-
BE 71	521	151	672	1	2	12	144	151	70	67	39	20	34	52	36	25	19	-
BE 72	17	2	19	-	-	-	1	4	2	3	3	1	1	2	1	-	1	-
BE 73	10	13	23	-	-	-	1	2	4	3	2	1	-	1	2	2	5	-
BE 74	385	622	1.007	-	-	2	1	5	15	16	13	19	25	55	120	162	574	-
BE 75	17	10	27	-	-	-	-	2	1	4	1	4	3	2	5	3	2	-
BE 76	300	105	405	-	-	1	11	50	38	71	33	45	43	36	28	31	18	-
BE 77	22	19	41	-	-	-	3	5	12	8	3	2	1	5	-	1	1	-
BE 78	211	108	319	2	2	2	10	21	31	30	25	19	18	24	40	31	64	-
Totale(b)	23.302	24.837	48.139	122	25	43	242	428	688	1.603	1.537	2.394	3.566	5.486	7.396	7.291	17.318	-

(b) Vedi nota a pagina 182

Tavola 3.1 segue – Morti per causa, età e residenza – Anno 2002

Classificazione B	Totale			Anni														
	M	F	MF	0	1-4	5-14	15-24	25-34	35-44	45-54	55-59	60-64	65-69	70-74	75-79	80-84	≥ 85	N.I.
VALLE D'AOSTA																		
B (1-11)	2	1	3	-	-	-	-	-	-	1	-	-	-	1	1	-	-	-
B 1	-	-	-	-	-	-	-	-	-	-	-	-	-	-	-	-	-	-
B 2	-	-	-	-	-	-	-	-	-	-	-	-	-	-	-	-	-	-
B 3	-	-	-	-	-	-	-	-	-	-	-	-	-	-	-	-	-	-
B 4	-	-	-	-	-	-	-	-	-	-	-	-	-	-	-	-	-	-
B 5	-	-	-	-	-	-	-	-	-	-	-	-	-	-	-	-	-	-
B 6	-	-	-	-	-	-	-	-	-	-	-	-	-	-	-	-	-	-
B 7	1	-	1	-	-	-	-	-	-	1	-	-	-	-	-	-	-	-
B 8	-	-	-	-	-	-	-	-	-	-	-	-	-	-	-	-	-	-
B 9	-	-	-	-	-	-	-	-	-	-	-	-	-	-	-	-	-	-
B 10	-	-	-	-	-	-	-	-	-	-	-	-	-	-	-	-	-	-
B 11	1	1	2	-	-	-	-	-	-	-	-	-	-	1	1	-	-	-
B (12-27)	241	176	417	-	-	-	1	1	6	25	23	45	67	72	59	56	62	-
B 12	11	3	14	-	-	-	-	-	-	1	2	3	2	1	3	2	-	-
B 13	10	2	12	-	-	-	-	-	1	-	2	2	3	1	-	1	2	-
B 14	12	8	20	-	-	-	-	-	-	2	-	1	3	5	3	2	4	-
B 15	14	9	23	-	-	-	-	-	-	1	1	2	4	6	7	1	1	-
B 16	9	3	12	-	-	-	-	-	-	1	-	2	2	1	1	1	4	-
B 17	22	4	26	-	-	-	-	-	-	2	1	2	6	6	4	4	1	-
B 18	7	1	8	-	-	-	-	-	-	-	2	2	2	-	1	1	-	-
B 19	50	19	69	-	-	-	-	-	1	5	8	7	15	12	14	4	3	-
B 20	-	31	31	-	-	-	-	1	1	6	1	3	3	7	5	1	3	-
B 21	-	2	2	-	-	-	-	-	-	-	-	-	1	1	-	-	-	-
B 22	-	6	6	-	-	-	-	-	-	-	-	-	1	-	2	2	1	-
B 23	28	-	28	-	-	-	-	-	-	-	-	3	2	5	4	8	6	-
B 24	12	5	17	-	-	-	-	-	2	2	-	3	3	2	2	-	3	-
B 25	5	10	15	-	-	-	-	-	-	-	-	4	1	2	2	-	6	-
B 26	55	64	119	-	-	-	1	-	1	5	5	11	18	20	11	22	25	-
B 27	6	9	15	-	-	-	-	-	-	-	1	-	1	3	-	7	3	-
B (28-31)	7	28	35	-	-	-	-	-	1	-	2	2	4	1	4	4	17	-
B 28	4	20	24	-	-	-	-	-	-	-	1	1	3	1	3	4	11	-
B 29	-	2	2	-	-	-	-	-	-	-	-	-	-	-	-	-	2	-
B 30	-	1	1	-	-	-	-	-	-	-	-	-	1	-	-	-	-	-
B 31	3	5	8	-	-	-	-	-	1	-	1	1	-	-	1	-	4	-

Tavola 3.1 segue – Morti per causa, età e residenza – Anno 2002

Classifi- cazione B	Totale			Anni														
	M	F	MF	0	1-4	5-14	15-24	25-34	35-44	45-54	55-59	60-64	65-69	70-74	75-79	80-84	≥ 85	N.I.
VALLE D'AOSTA																		
B (32-33)	1	3	4	-	-	-	-	-	-	-	-	-	-	1	2	-	1	-
B 32	1	2	3	-	-	-	-	-	-	-	-	-	-	1	1	-	1	-
B 33	-	1	1	-	-	-	-	-	-	-	-	-	-	-	1	-	-	-
B 34	11	24	35	-	-	-	-	-	2	-	-	-	1	4	6	4	18	-
B (35-37)	8	16	24	-	-	-	-	-	1	1	-	-	-	4	3	9	6	-
B 35	-	1	1	-	-	-	-	-	-	-	-	-	-	-	-	1	-	-
B 36	-	1	1	-	-	-	-	-	1	-	-	-	-	-	-	-	-	-
B 37	8	14	22	-	-	-	-	-	-	1	-	-	-	4	3	8	6	-
B (38-46)	244	287	531	-	-	-	-	-	3	14	11	16	27	59	62	90	249	-
B 38	-	-	-	-	-	-	-	-	-	-	-	-	-	-	-	-	-	-
B 39	3	10	13	-	-	-	-	-	1	-	-	1	1	2	2	1	5	-
B 40	13	21	34	-	-	-	-	-	-	1	1	-	2	2	1	5	22	-
B 41	63	54	117	-	-	-	-	-	1	7	8	6	9	18	13	20	35	-
B 42	36	23	59	-	-	-	-	-	-	2	1	2	5	10	7	8	24	-
B 43	50	88	138	-	-	-	-	-	1	2	-	2	3	10	16	23	81	-
B 44	64	82	146	-	-	-	-	-	-	1	1	5	4	13	18	30	74	-
B 45	2	4	6	-	-	-	-	-	-	-	-	-	-	1	1	1	3	-
B 46	13	5	18	-	-	-	-	-	-	1	-	-	3	3	4	2	5	-
B (47-50)	68	36	104	-	1	-	-	-	-	5	4	3	5	6	21	18	41	-
B 47	18	10	28	-	1	-	-	-	-	3	1	-	2	1	4	5	11	-
B 48	1	4	5	-	-	-	-	-	-	-	-	-	1	1	2	-	1	-
B 49	27	16	43	-	-	-	-	-	-	1	2	3	-	-	8	10	19	-
B 50	22	6	28	-	-	-	-	-	-	1	1	-	2	4	7	3	10	-
B (51-55)	31	42	73	-	-	-	-	-	3	6	2	13	7	6	11	7	18	-
B 51	1	-	1	-	-	-	-	-	-	-	-	-	-	-	1	-	-	-
B 52	-	-	-	-	-	-	-	-	-	-	-	-	-	-	-	-	-	-
B 53	2	11	13	-	-	-	-	-	-	-	-	-	-	5	2	6	-	-
B 54	19	13	32	-	-	-	-	-	2	5	2	11	3	2	5	-	2	-
B 55	9	18	27	-	-	-	-	-	1	1	-	2	4	4	-	5	10	-
B (56-58)	7	4	11	-	-	-	-	-	-	-	-	1	-	1	4	1	4	-
B 56	4	2	6	-	-	-	-	-	-	-	-	-	-	1	2	-	3	-
B 57	-	-	-	-	-	-	-	-	-	-	-	-	-	-	-	-	-	-
B 58	3	2	5	-	-	-	-	-	-	-	-	1	-	-	2	1	1	-

Tavola 3.1 segue – Morti per causa, età e residenza – Anno 2002

Classificazione	Totale			Anni														N.I.
	M	F	MF	0	1-4	5-14	15-24	25-34	35-44	45-54	55-59	60-64	65-69	70-74	75-79	80-84	≥ 85	
VALLE D'AOSTA																		
B (59-61)	-	-	-	-	-	-	-	-	-	-	-	-	-	-	-	-	-	-
B 59	-	-	-	-	-	-	-	-	-	-	-	-	-	-	-	-	-	-
B 60	-	-	-	-	-	-	-	-	-	-	-	-	-	-	-	-	-	-
B 61	-	-	-	-	-	-	-	-	-	-	-	-	-	-	-	-	-	-
B 62	2	-	2	-	-	-	-	-	-	-	-	-	-	-	-	-	1	1
B 63	1	1	2	-	-	-	-	-	-	-	-	-	-	-	-	-	-	2
B (64-65)	-	-	-	-	-	-	-	-	-	-	-	-	-	-	-	-	-	-
B 64	-	-	-	-	-	-	-	-	-	-	-	-	-	-	-	-	-	-
B 65	-	-	-	-	-	-	-	-	-	-	-	-	-	-	-	-	-	-
B (66-69)	1	4	5	5	-	-	-	-	-	-	-	-	-	-	-	-	-	-
B 66	-	-	-	-	-	-	-	-	-	-	-	-	-	-	-	-	-	-
B 67	1	-	1	1	-	-	-	-	-	-	-	-	-	-	-	-	-	-
B 68	-	4	4	4	-	-	-	-	-	-	-	-	-	-	-	-	-	-
B 69	-	-	-	-	-	-	-	-	-	-	-	-	-	-	-	-	-	-
B 70	7	18	25	1	-	-	-	1	-	1	-	-	-	-	1	1	20	-
B (71-77)	63	24	87	1	2	-	3	10	13	7	2	7	5	5	12	10	10	-
B 71	14	2	16	-	1	-	2	3	3	-	-	2	3	1	1	-	-	-
B 72	3	1	4	-	-	-	-	-	1	-	-	-	-	-	1	2	-	-
B 73	8	11	19	-	-	-	-	-	-	1	-	-	-	-	6	4	8	-
B 74	23	7	30	-	-	-	1	5	7	4	1	1	1	3	1	4	2	-
B 75	-	-	-	-	-	-	-	-	-	-	-	-	-	-	-	-	-	-
B 76	-	1	1	-	-	-	-	-	1	-	-	-	-	-	-	-	-	-
B 77	15	2	17	1	1	-	-	2	1	2	1	4	1	1	3	-	-	-
BE(71-78)	63	24	87	1	2	-	3	10	13	7	2	7	5	5	12	10	10	-
BE 71	24	3	27	-	-	-	3	5	8	4	1	1	2	-	-	2	1	-
BE 72	-	-	-	-	-	-	-	-	-	-	-	-	-	-	-	-	-	-
BE 73	-	-	-	-	-	-	-	-	-	-	-	-	-	-	-	-	-	-
BE 74	17	15	32	-	1	-	-	-	1	-	-	1	2	4	8	6	9	-
BE 75	-	-	-	-	-	-	-	-	-	-	-	-	-	-	-	-	-	-
BE 76	16	4	20	-	-	-	-	4	4	2	1	3	1	1	3	1	-	-
BE 77	1	1	2	1	-	-	-	-	-	1	-	-	-	-	-	-	-	-
BE 78	5	1	6	-	1	-	-	1	-	-	-	2	-	-	1	1	-	-
Totale(b)	694	664	1.358	7	3	-	4	12	29	60	44	87	116	160	186	201	449	-

(b) Vedi nota a pagina 182

Tavola 3.1 segue – Morti per causa, età e residenza – Anno 2002

Classificazione	Totale			Anni														
	M	F	MF	0	1-4	5-14	15-24	25-34	35-44	45-54	55-59	60-64	65-69	70-74	75-79	80-84	≥ 85	N.I.
LOMBARDIA																		
B (1-11)	401	378	779	2	1	2	-	9	37	41	34	56	74	111	154	110	148	-
B 1	6	5	11	-	-	-	-	-	-	-	-	-	-	-	2	2	7	-
B 2	37	21	58	-	-	-	-	-	-	1	2	-	1	11	17	12	14	-
B 3	7	4	11	-	-	-	-	-	1	-	1	-	-	1	4	1	3	-
B 4	-	-	-	-	-	-	-	-	-	-	-	-	-	-	-	-	-	-
B 5	1	2	3	1	1	-	-	-	-	-	-	-	-	-	-	1	-	-
B 6	-	-	-	-	-	-	-	-	-	-	-	-	-	-	-	-	-	-
B 7	106	131	237	1	-	1	-	2	4	6	8	13	19	22	46	38	77	-
B 8	-	-	-	-	-	-	-	-	-	-	-	-	-	-	-	-	-	-
B 9	-	1	1	-	-	1	-	-	-	-	-	-	-	-	-	-	-	-
B 10	1	-	1	-	-	-	-	-	-	-	-	1	-	-	-	-	-	-
B 11	243	214	457	-	-	-	-	7	32	34	23	42	54	77	85	56	47	-
B (12-27)	15.949	12.673	28.622	2	11	35	35	107	481	1.674	1.755	2.816	3.851	4.788	4.909	3.583	4.575	-
B 12	387	117	504	-	-	-	-	-	15	62	55	91	74	86	48	38	35	-
B 13	344	115	459	-	-	-	-	1	5	40	44	54	71	80	70	46	48	-
B 14	1.155	905	2.060	-	-	-	1	5	27	116	111	181	256	324	356	276	407	-
B 15	1.117	1.026	2.143	-	-	-	-	3	24	106	111	192	259	363	384	302	399	-
B 16	431	350	781	-	-	-	-	-	13	49	59	89	91	118	113	91	158	-
B 17	1.444	747	2.191	1	-	1	1	-	12	83	113	215	366	451	449	248	251	-
B 18	263	15	278	-	-	-	-	-	2	35	21	35	39	52	48	19	27	-
B 19	4.455	1.263	5.718	-	-	-	1	8	62	318	420	693	958	1.179	1.014	626	439	-
B 20	-	2.150	2.150	-	-	-	-	8	79	194	186	243	291	282	273	231	363	-
B 21	-	79	79	-	-	-	1	1	8	10	5	13	5	7	8	7	14	-
B 22	-	327	327	-	-	-	-	-	12	23	16	34	40	36	58	44	64	-
B 23	981	-	981	-	-	-	-	-	-	4	17	48	103	152	216	168	273	-
B 24	623	663	1.286	-	-	2	4	15	22	68	57	102	184	205	254	176	197	-
B 25	447	386	833	-	3	7	12	12	29	56	45	65	88	111	155	119	131	-
B 26	3.805	4.041	7.846	-	8	20	15	47	153	477	471	709	940	1.212	1.298	1.029	1.467	-
B 27	497	489	986	1	-	5	-	7	18	33	24	52	86	130	165	163	302	-
B (28-31)	1.127	1.426	2.553	1	7	-	4	41	163	97	83	134	177	303	395	368	780	-
B 28	775	1.157	1.932	-	-	-	-	4	9	37	44	106	140	247	353	325	667	-
B 29	4	4	8	-	-	-	-	-	-	-	-	-	-	-	-	2	6	-
B 30	3	7	10	-	-	-	-	-	-	-	-	-	-	3	1	1	5	-
B 31	345	258	603	1	7	-	4	37	154	60	39	28	37	53	41	40	102	-

Tavola 3.1 segue – Morti per causa, età e residenza – Anno 2002

Classifi- cazione B	Totale			Anni														
	M	F	MF	0	1-4	5-14	15-24	25-34	35-44	45-54	55-59	60-64	65-69	70-74	75-79	80-84	≥ 85	N.I.
LOMBARDIA																		
B (32-33)	132	205	337	-	2	-	2	6	4	8	3	8	13	38	56	66	131	-
B 32	72	150	222	-	-	-	1	3	3	1	-	3	3	20	31	49	108	-
B 33	60	55	115	-	2	-	1	3	1	7	3	5	10	18	25	17	23	-
B 34	400	1.045	1.445	-	-	-	2	25	25	11	7	18	33	67	152	250	855	-
B (35-37)	906	1.424	2.330	9	5	10	11	20	29	57	51	100	159	252	418	444	765	-
B 35	11	7	18	-	-	-	1	2	3	1	2	-	2	1	2	2	2	-
B 36	14	36	50	-	-	-	-	-	2	10	6	7	6	10	4	2	3	-
B 37	881	1.381	2.262	9	5	10	10	18	24	46	43	93	151	241	412	440	760	-
B (38-46)	14.263	19.265	33.528	2	7	8	22	68	242	714	658	1.170	1.773	3.036	4.938	5.496	15.394	-
B 38	2	-	2	-	-	-	-	-	-	-	-	-	1	-	1	-	-	-
B 39	69	194	263	-	-	-	-	-	3	4	8	14	25	47	60	48	54	-
B 40	789	1.846	2.635	-	-	-	-	-	6	23	35	63	98	169	295	436	1.510	-
B 41	3.192	2.673	5.865	-	-	-	-	7	58	256	223	364	511	745	1.020	975	1.706	-
B 42	2.643	3.218	5.861	-	-	-	-	2	15	91	88	179	259	525	853	1.041	2.808	-
B 43	3.299	4.761	8.060	1	6	6	15	32	94	172	159	258	414	651	1.071	1.133	4.048	-
B 44	3.322	5.597	8.919	-	1	1	7	17	54	140	104	226	349	697	1.309	1.569	4.445	-
B 45	151	364	515	-	-	-	-	1	-	3	2	5	12	25	55	68	344	-
B 46	796	612	1.408	1	-	1	-	9	12	25	39	61	104	177	274	226	479	-
B (47-50)	2.857	2.671	5.528	9	3	6	7	26	47	64	73	129	240	466	851	999	2.608	-
B 47	846	971	1.817	4	2	4	2	6	22	25	33	32	71	125	218	285	988	-
B 48	18	41	59	-	-	-	-	1	1	-	1	2	2	1	10	10	31	-
B 49	1.345	1.038	2.383	-	-	-	2	4	4	14	16	54	99	221	433	469	1.067	-
B 50	648	621	1.269	5	1	2	3	15	20	25	23	41	68	119	190	235	522	-
B (51-55)	1.755	1.898	3.653	2	2	-	2	13	107	194	164	269	343	502	586	488	981	-
B 51	91	113	204	-	-	-	-	-	1	7	6	11	8	19	42	28	82	-
B 52	7	5	12	-	-	-	-	-	-	-	1	-	-	-	3	5	3	-
B 53	185	279	464	1	-	-	1	1	3	7	3	17	25	58	75	65	208	-
B 54	888	600	1.488	-	-	-	-	9	89	147	109	195	226	237	211	150	115	-
B 55	584	901	1.485	1	2	-	1	3	14	33	45	46	84	188	255	240	573	-
B (56-58)	542	620	1.162	-	1	-	-	2	7	11	17	31	63	109	186	204	531	-
B 56	369	416	785	-	-	-	-	2	6	6	11	20	51	82	133	147	327	-
B 57	22	-	22	-	-	-	-	-	-	-	1	-	2	2	-	6	11	-
B 58	151	204	355	-	1	-	-	-	1	5	5	11	10	25	53	51	193	-

Tavola 3.1 segue – Morti per causa, età e residenza – Anno 2002

Classifi- cazione B	Totale			Anni															N.I.
	M	F	MF	0	1-4	5-14	15-24	25-34	35-44	45-54	55-59	60-64	65-69	70-74	75-79	80-84	≥ 85		
LOMBARDIA																			
B (59-61)	-	2	2	-	-	-	1	-	1	-	-	-	-	-	-	-	-	-	
B 59	-	-	-	-	-	-	-	-	-	-	-	-	-	-	-	-	-	-	
B 60	-	2	2	-	-	-	1	-	1	-	-	-	-	-	-	-	-	-	
B 61	-	-	-	-	-	-	-	-	-	-	-	-	-	-	-	-	-	-	
B 62	27	62	89	-	-	-	-	-	-	-	-	3	2	4	14	18	48	-	
B 63	81	229	310	1	-	-	2	1	2	4	11	11	24	37	55	43	119	-	
B (64-65)	80	77	157	90	8	7	4	9	7	3	2	5	5	4	6	3	4	-	
B 64	31	37	68	38	1	2	2	3	3	2	-	2	3	2	4	2	4	-	
B 65	49	40	89	52	7	5	2	6	4	1	2	3	2	2	2	1	-	-	
B (66-69)	78	72	150	149	-	1	-	-	-	-	-	-	-	-	-	-	-	-	
B 66	8	8	16	16	-	-	-	-	-	-	-	-	-	-	-	-	-	-	
B 67	4	6	10	9	-	1	-	-	-	-	-	-	-	-	-	-	-	-	
B 68	51	44	95	95	-	-	-	-	-	-	-	-	-	-	-	-	-	-	
B 69	15	14	29	29	-	-	-	-	-	-	-	-	-	-	-	-	-	-	
B 70	235	400	635	8	2	1	11	21	28	26	14	17	21	27	27	45	387	-	
B (71-77)	2.284	1.417	3.701	3	12	35	261	445	342	306	155	171	192	245	262	327	945	-	
B 71	458	120	578	1	2	11	77	127	75	72	32	28	32	38	37	21	25	-	
B 72	90	67	157	-	-	1	15	14	9	8	4	6	6	9	7	18	60	-	
B 73	345	712	1.057	-	-	-	9	3	5	12	4	5	21	52	85	175	686	-	
B 74	878	316	1.194	-	3	15	122	204	142	119	67	78	84	90	92	77	101	-	
B 75	25	20	45	-	-	-	5	5	7	6	-	3	3	3	-	6	7	-	
B 76	57	33	90	-	1	1	4	14	24	16	9	6	2	2	1	2	8	-	
B 77	431	149	580	2	6	7	29	78	80	73	39	45	44	51	40	28	58	-	
BE (71-78)	2.284	1.417	3.701	3	12	35	261	445	342	306	155	171	192	245	262	327	945	-	
BE 71	831	217	1.048	1	4	17	200	260	158	115	45	42	51	53	43	34	25	-	
BE 72	26	7	33	-	-	-	2	3	6	2	3	2	4	5	3	1	2	-	
BE 73	19	25	44	-	1	1	2	8	11	9	2	2	-	-	-	-	8	-	
BE 74	559	851	1.410	1	1	1	7	17	16	35	15	32	48	84	134	219	800	-	
BE 75	14	14	28	-	-	-	1	1	2	4	-	3	2	3	-	6	6	-	
BE 76	496	130	626	-	-	5	32	94	103	89	58	51	47	59	35	25	28	-	
BE 77	32	24	56	1	-	2	3	15	8	9	3	5	5	2	-	2	1	-	
BE 78	307	149	456	-	6	9	14	47	38	43	29	34	35	39	47	40	75	-	
Totale(b)	41.117	43.864	84.981	278	61	105	364	793	1.522	3.210	3.027	4.938	6.970	9.989	13.009	12.444	28.271	-	

(b) Vedi nota a pagina 182

Tavola 3.1 segue – Morti per causa, età e residenza – Anno 2002

Classifi- cazione B	Totale			Anni														
	M	F	MF	0	1-4	5-14	15-24	25-34	35-44	45-54	55-59	60-64	65-69	70-74	75-79	80-84	≥ 85	N.I.
TRENTINO-ALTO ADIGE																		
B (1-11)	38	34	72	-	-	-	-	-	-	2	1	1	4	10	17	11	26	-
B 1	3	5	8	-	-	-	-	-	-	-	-	-	-	1	3	-	4	-
B 2	4	5	9	-	-	-	-	-	-	-	-	-	-	2	3	1	3	-
B 3	-	-	-	-	-	-	-	-	-	-	-	-	-	-	-	-	-	-
B 4	-	-	-	-	-	-	-	-	-	-	-	-	-	-	-	-	-	-
B 5	1	-	1	-	-	-	-	-	-	-	-	-	1	-	-	-	-	-
B 6	-	-	-	-	-	-	-	-	-	-	-	-	-	-	-	-	-	-
B 7	22	19	41	-	-	-	-	-	-	-	1	-	2	4	9	7	18	-
B 8	-	-	-	-	-	-	-	-	-	-	-	-	-	-	-	-	-	-
B 9	-	-	-	-	-	-	-	-	-	-	-	-	-	-	-	-	-	-
B 10	-	-	-	-	-	-	-	-	-	-	-	-	-	-	-	-	-	-
B 11	8	5	13	-	-	-	-	-	-	2	-	1	1	3	2	3	1	-
B (12-27)	1.376	1.115	2.491	1	2	2	2	10	36	129	162	219	270	392	441	343	482	-
B 12	54	10	64	-	-	-	-	-	-	4	13	7	13	7	8	5	7	-
B 13	56	8	64	-	-	-	-	-	1	5	6	9	9	4	12	10	8	-
B 14	87	70	157	-	-	-	-	1	2	4	6	9	17	25	33	21	39	-
B 15	112	106	218	-	-	-	-	-	-	10	17	18	17	32	41	31	52	-
B 16	51	35	86	-	-	-	-	-	1	5	6	6	12	17	11	14	14	-
B 17	67	39	106	-	-	-	-	-	-	4	10	8	15	21	18	17	13	-
B 18	25	2	27	-	-	-	-	-	-	1	1	7	3	5	3	3	4	-
B 19	306	95	401	-	-	-	1	1	6	21	27	49	46	79	82	50	39	-
B 20	-	194	194	-	-	-	-	2	6	18	14	20	19	25	23	22	45	-
B 21	-	8	8	-	-	-	-	-	-	2	-	-	1	-	2	-	3	-
B 22	-	42	42	-	-	-	-	-	-	1	4	3	4	5	10	3	12	-
B 23	155	-	155	-	-	-	-	-	-	-	-	11	11	24	43	26	40	-
B 24	50	50	100	-	-	-	-	1	2	3	8	8	7	18	17	13	23	-
B 25	39	40	79	-	1	-	-	1	2	8	2	4	7	8	15	11	20	-
B 26	369	406	775	-	1	2	1	3	15	42	48	58	89	122	121	113	160	-
B 27	5	10	15	1	-	-	-	1	1	1	-	2	-	-	2	4	3	-
B (28-31)	52	105	157	1	-	-	-	2	8	2	5	9	7	15	23	31	54	-
B 28	35	90	125	-	-	-	-	1	-	-	3	8	6	12	21	28	46	-
B 29	-	-	-	-	-	-	-	-	-	-	-	-	-	-	-	-	-	-
B 30	-	-	-	-	-	-	-	-	-	-	-	-	-	-	-	-	-	-
B 31	17	15	32	1	-	-	-	1	8	2	2	1	1	3	2	3	8	-

Tavola 3.1 segue – Morti per causa, età e residenza – Anno 2002

Classifi- cazione B	Totale			Anni														
	M	F	MF	0	1-4	5-14	15-24	25-34	35-44	45-54	55-59	60-64	65-69	70-74	75-79	80-84	≥ 85	N.I.
TRENTINO-ALTO ADIGE																		
B (32-33)	7	13	20	-	-	-	-	1	-	-	-	-	-	2	5	2	10	-
B 32	5	11	16	-	-	-	-	1	-	-	-	-	-	2	3	2	8	-
B 33	2	2	4	-	-	-	-	-	-	-	-	-	-	-	2	-	2	-
B 34	19	26	45	-	-	-	-	1	3	-	-	-	-	2	4	11	24	-
B (35-37)	66	75	141	2	-	1	-	4	1	3	3	5	9	17	23	30	43	-
B 35	1	1	2	-	-	-	-	-	-	-	1	-	-	1	-	-	-	-
B 36	1	3	4	-	-	-	-	-	-	-	-	1	-	1	-	1	1	-
B 37	64	71	135	2	-	1	-	4	1	3	2	4	9	15	23	29	42	-
B (38-46)	1.485	2.063	3.548	-	1	2	2	6	17	60	65	107	126	292	526	573	1.771	-
B 38	-	-	-	-	-	-	-	-	-	-	-	-	-	-	-	-	-	-
B 39	-	2	2	-	-	-	-	-	-	-	1	-	-	1	-	-	-	-
B 40	84	202	286	-	-	-	-	-	-	2	8	9	10	23	38	53	143	-
B 41	339	299	638	-	-	-	-	1	6	24	21	38	39	87	129	97	196	-
B 42	282	350	632	-	-	-	-	1	1	3	3	15	15	33	86	96	379	-
B 43	369	585	954	-	1	2	1	4	6	18	19	22	29	78	121	158	495	-
B 44	292	459	751	-	-	-	-	-	3	11	12	17	23	51	116	125	393	-
B 45	70	127	197	-	-	-	-	-	-	-	-	2	7	10	16	29	133	-
B 46	49	39	88	-	-	-	1	-	1	2	1	4	3	9	20	15	32	-
B (47-50)	330	255	585	-	3	1	-	1	7	6	6	5	21	52	105	103	275	-
B 47	140	117	257	-	3	1	-	-	5	5	2	1	7	18	34	41	140	-
B 48	1	2	3	-	-	-	-	-	-	-	-	-	-	-	-	-	3	-
B 49	132	82	214	-	-	-	-	-	-	1	1	3	11	25	48	37	88	-
B 50	57	54	111	-	-	-	-	1	2	-	3	1	3	9	23	25	44	-
B (51-55)	185	139	324	1	-	-	-	2	6	19	20	23	29	48	44	42	90	-
B 51	14	10	24	-	-	-	-	-	-	-	-	2	-	3	5	5	9	-
B 52	1	-	1	-	-	-	-	-	-	-	-	-	-	-	-	1	-	-
B 53	6	17	23	-	-	-	-	-	-	-	-	-	-	1	6	2	14	-
B 54	111	58	169	-	-	-	-	2	4	18	15	20	23	34	22	15	16	-
B 55	53	54	107	1	-	-	-	-	2	1	5	1	6	10	11	19	51	-
B (56-58)	55	64	119	-	-	-	-	-	-	1	2	5	4	7	16	16	68	-
B 56	48	61	109	-	-	-	-	-	-	1	2	5	4	6	12	15	64	-
B 57	-	-	-	-	-	-	-	-	-	-	-	-	-	-	-	-	-	-
B 58	7	3	10	-	-	-	-	-	-	-	-	-	-	1	4	1	4	-

Tavola 3.1 segue – Morti per causa, età e residenza – Anno 2002

Classifi- cazione B	Totale			Anni														
	M	F	MF	0	1-4	5-14	15-24	25-34	35-44	45-54	55-59	60-64	65-69	70-74	75-79	80-84	≥ 85	N.I.
TRENTINO-ALTO ADIGE																		
B (59-61)	-	-	-	-	-	-	-	-	-	-	-	-	-	-	-	-	-	-
B 59	-	-	-	-	-	-	-	-	-	-	-	-	-	-	-	-	-	-
B 60	-	-	-	-	-	-	-	-	-	-	-	-	-	-	-	-	-	-
B 61	-	-	-	-	-	-	-	-	-	-	-	-	-	-	-	-	-	-
B 62	-	2	2	-	-	-	-	-	-	-	-	-	-	-	1	1	-	-
B 63	5	18	23	-	-	-	-	-	-	-	2	-	2	4	6	2	7	-
B (64-65)	9	8	17	7	3	-	1	-	-	-	-	1	-	1	-	2	2	-
B 64	2	1	3	1	1	-	1	-	-	-	-	-	-	-	-	-	-	-
B 65	7	7	14	6	2	-	-	-	-	-	-	1	-	1	-	2	2	-
B (66-69)	17	9	26	26	-	-	-	-	-	-	-	-	-	-	-	-	-	-
B 66	13	5	18	18	-	-	-	-	-	-	-	-	-	-	-	-	-	-
B 67	-	1	1	1	-	-	-	-	-	-	-	-	-	-	-	-	-	-
B 68	1	2	3	3	-	-	-	-	-	-	-	-	-	-	-	-	-	-
B 69	3	1	4	4	-	-	-	-	-	-	-	-	-	-	-	-	-	-
B 70	39	42	81	1	-	-	-	1	-	4	2	3	5	4	11	10	40	-
B (71-77)	298	88	386	1	3	3	48	59	45	44	21	28	25	21	24	26	38	-
B 71	32	11	43	-	-	1	9	7	5	6	1	-	4	1	3	4	2	-
B 72	13	2	15	-	-	-	3	2	4	2	1	-	-	1	-	-	2	-
B 73	9	15	24	-	-	-	-	-	-	-	1	-	1	-	3	5	14	-
B 74	137	44	181	1	3	-	29	22	23	10	13	13	14	13	14	10	16	-
B 75	1	-	1	-	-	-	-	-	-	1	-	-	-	-	-	-	-	-
B 76	15	2	17	-	-	-	1	7	1	3	2	1	2	-	-	-	-	-
B 77	91	14	105	-	-	2	6	21	12	22	3	14	4	6	4	7	4	-
BE (71-78)	298	88	386	1	3	3	48	59	45	44	21	28	25	21	24	26	38	-
BE 71	94	23	117	1	2	1	34	20	13	11	4	9	4	7	6	3	2	-
BE 72	4	-	4	-	-	-	-	-	1	-	1	1	-	-	-	1	-	-
BE 73	1	-	1	-	-	-	-	1	-	-	-	-	-	-	-	-	-	-
BE 74	57	38	95	-	-	-	3	3	7	1	4	2	9	8	10	16	32	-
BE 75	-	-	-	-	-	-	-	-	-	-	-	-	-	-	-	-	-	-
BE 76	79	15	94	-	-	-	6	15	14	20	7	14	5	3	5	3	2	-
BE 77	3	3	6	-	-	-	-	-	2	1	1	-	-	2	-	-	-	-
BE 78	60	9	69	-	1	2	5	20	8	11	4	2	7	1	3	3	2	-
Totale(b)	3.981	4.056	8.037	40	12	9	53	87	123	270	289	406	502	867	1.246	1.203	2.930	-

(b) Vedi nota a pagina 182

Tavola 3.1 segue – Morti per causa, età e residenza – Anno 2002

Classifi- cazione B	Totale			Anni														N.I.
	M	F	MF	0	1-4	5-14	15-24	25-34	35-44	45-54	55-59	60-64	65-69	70-74	75-79	80-84	≥ 85	
BOLZANO-BOZEN																		
B (1-11)	15	13	28	-	-	-	-	-	-	2	-	1	2	2	8	7	6	-
B 1	1	2	3	-	-	-	-	-	-	-	-	-	-	-	2	-	1	-
B 2	-	2	2	-	-	-	-	-	-	-	-	-	-	-	-	1	1	-
B 3	-	-	-	-	-	-	-	-	-	-	-	-	-	-	-	-	-	-
B 4	-	-	-	-	-	-	-	-	-	-	-	-	-	-	-	-	-	-
B 5	1	-	1	-	-	-	-	-	-	-	-	-	1	-	-	-	-	-
B 6	-	-	-	-	-	-	-	-	-	-	-	-	-	-	-	-	-	-
B 7	7	7	14	-	-	-	-	-	-	-	-	-	1	1	5	4	3	-
B 8	-	-	-	-	-	-	-	-	-	-	-	-	-	-	-	-	-	-
B 9	-	-	-	-	-	-	-	-	-	-	-	-	-	-	-	-	-	-
B 10	-	-	-	-	-	-	-	-	-	-	-	-	-	-	-	-	-	-
B 11	6	2	8	-	-	-	-	-	-	2	-	1	-	1	1	2	1	-
B (12-27)	594	526	1.120	-	1	1	-	5	14	52	68	85	115	180	206	162	231	-
B 12	27	6	33	-	-	-	-	-	-	1	5	1	7	6	5	2	6	-
B 13	22	3	25	-	-	-	-	-	-	2	2	6	1	-	5	6	3	-
B 14	41	43	84	-	-	-	-	1	1	2	4	5	9	18	16	12	16	-
B 15	52	48	100	-	-	-	-	-	-	3	6	6	10	16	21	16	22	-
B 16	26	10	36	-	-	-	-	-	-	3	3	3	1	9	3	7	7	-
B 17	34	15	49	-	-	-	-	-	-	2	8	5	6	13	8	2	5	-
B 18	13	1	14	-	-	-	-	-	-	1	-	4	1	3	2	2	1	-
B 19	112	48	160	-	-	-	-	-	2	6	9	14	20	26	38	29	16	-
B 20	-	82	82	-	-	-	-	1	1	7	8	4	8	10	10	12	21	-
B 21	-	4	4	-	-	-	-	-	-	-	-	-	1	-	2	-	1	-
B 22	-	30	30	-	-	-	-	-	-	1	2	2	2	3	6	3	11	-
B 23	69	-	69	-	-	-	-	-	-	-	-	4	1	11	19	13	21	-
B 24	26	20	46	-	-	-	-	-	1	1	4	4	4	8	7	7	10	-
B 25	15	21	36	-	1	-	-	1	1	2	-	1	3	3	7	5	12	-
B 26	154	193	347	-	-	1	-	1	8	21	17	25	41	54	56	44	79	-
B 27	3	2	5	-	-	-	-	1	-	-	-	1	-	-	1	2	-	-
B (28-31)	25	34	59	1	-	-	-	-	3	1	2	6	2	7	6	12	19	-
B 28	16	26	42	-	-	-	-	-	-	-	1	5	1	6	5	11	13	-
B 29	-	-	-	-	-	-	-	-	-	-	-	-	-	-	-	-	-	-
B 30	-	-	-	-	-	-	-	-	-	-	-	-	-	-	-	-	-	-
B 31	9	8	17	1	-	-	-	-	3	1	1	1	1	1	1	1	6	-

Tavola 3.1 segue – Morti per causa, età e residenza – Anno 2002

Classifi- cazione B	Totale			Anni														
	M	F	MF	0	1-4	5-14	15-24	25-34	35-44	45-54	55-59	60-64	65-69	70-74	75-79	80-84	≥ 85	N.I.
BOLZANO-BOZEN																		
B (32-33)	3	10	13	-	-	-	-	1	-	-	-	-	-	1	4	-	7	-
B 32	2	8	10	-	-	-	-	1	-	-	-	-	-	1	3	-	5	-
B 33	1	2	3	-	-	-	-	-	-	-	-	-	-	-	1	-	2	-
B 34	11	13	24	-	-	-	-	-	-	-	-	-	-	2	2	4	16	-
B (35-37)	29	38	67	-	-	-	-	3	-	2	-	3	3	7	14	13	22	-
B 35	-	1	1	-	-	-	-	-	-	-	-	-	-	1	-	-	-	-
B 36	1	1	2	-	-	-	-	-	-	-	-	1	-	-	-	-	1	-
B 37	28	36	64	-	-	-	-	3	-	2	-	2	3	6	14	13	21	-
B (38-46)	640	953	1.593	-	-	1	1	3	10	26	24	47	57	136	250	277	761	-
B 38	-	-	-	-	-	-	-	-	-	-	-	-	-	-	-	-	-	-
B 39	-	1	1	-	-	-	-	-	-	-	-	-	-	1	-	-	-	-
B 40	41	89	130	-	-	-	-	-	-	-	-	3	7	3	12	18	28	59
B 41	174	142	316	-	-	-	-	-	3	14	10	14	18	51	70	46	90	-
B 42	101	131	232	-	-	-	-	1	-	1	-	4	7	12	36	38	133	-
B 43	137	256	393	-	-	1	1	2	6	4	6	8	10	28	56	71	200	-
B 44	122	227	349	-	-	-	-	-	1	5	5	9	14	21	53	65	176	-
B 45	43	87	130	-	-	-	-	-	-	-	-	2	4	6	10	20	88	-
B 46	22	20	42	-	-	-	-	-	-	2	-	3	1	5	7	9	15	-
B (47-50)	151	120	271	-	2	-	-	-	4	4	3	5	10	21	42	55	125	-
B 47	73	59	132	-	2	-	-	-	3	3	1	1	3	9	13	25	72	-
B 48	-	2	2	-	-	-	-	-	-	-	-	-	-	-	-	-	2	-
B 49	54	39	93	-	-	-	-	-	-	1	-	3	7	8	20	17	37	-
B 50	24	20	44	-	-	-	-	-	1	-	2	1	-	4	9	13	14	-
B (51-55)	70	49	119	-	-	-	-	1	-	8	10	8	6	20	21	13	32	-
B 51	9	7	16	-	-	-	-	-	-	-	-	2	-	1	3	4	6	-
B 52	-	-	-	-	-	-	-	-	-	-	-	-	-	-	-	-	-	-
B 53	3	8	11	-	-	-	-	-	-	-	-	-	-	2	1	8	-	-
B 54	40	19	59	-	-	-	-	1	-	8	8	5	4	14	11	2	6	-
B 55	18	15	33	-	-	-	-	-	-	-	2	1	2	5	5	6	12	-
B (56-58)	19	24	43	-	-	-	-	-	-	-	1	2	2	3	8	4	23	-
B 56	14	22	36	-	-	-	-	-	-	-	1	2	2	2	5	4	20	-
B 57	-	-	-	-	-	-	-	-	-	-	-	-	-	-	-	-	-	-
B 58	5	2	7	-	-	-	-	-	-	-	-	-	-	1	3	-	3	-

Tavola 3.1 segue – Morti per causa, età e residenza – Anno 2002

Classifi- cazione B	Totale			Anni														
	M	F	MF	0	1-4	5-14	15-24	25-34	35-44	45-54	55-59	60-64	65-69	70-74	75-79	80-84	≥ 85	N.I.
BOLZANO-BOZEN																		
B (59-61)	-	-	-	-	-	-	-	-	-	-	-	-	-	-	-	-	-	-
B 59	-	-	-	-	-	-	-	-	-	-	-	-	-	-	-	-	-	-
B 60	-	-	-	-	-	-	-	-	-	-	-	-	-	-	-	-	-	-
B 61	-	-	-	-	-	-	-	-	-	-	-	-	-	-	-	-	-	-
B 62	-	2	2	-	-	-	-	-	-	-	-	-	-	-	1	1	-	-
B 63	2	7	9	-	-	-	-	-	-	-	-	-	1	2	2	2	2	-
B (64-65)	8	2	10	3	-	-	1	-	-	-	-	1	-	1	-	2	2	-
B 64	2	-	2	1	-	-	1	-	-	-	-	-	-	-	-	-	-	-
B 65	6	2	8	2	-	-	-	-	-	-	-	1	-	1	-	2	2	-
B (66-69)	11	4	15	15	-	-	-	-	-	-	-	-	-	-	-	-	-	-
B 66	8	4	12	12	-	-	-	-	-	-	-	-	-	-	-	-	-	-
B 67	-	-	-	-	-	-	-	-	-	-	-	-	-	-	-	-	-	-
B 68	1	-	1	1	-	-	-	-	-	-	-	-	-	-	-	-	-	-
B 69	2	-	2	2	-	-	-	-	-	-	-	-	-	-	-	-	-	-
B 70	29	25	54	1	-	-	-	-	-	4	1	1	3	3	11	8	22	-
B (71-77)	165	41	206	1	2	-	26	38	21	31	10	14	14	15	6	12	16	-
B 71	18	9	27	-	-	-	3	6	1	6	1	-	3	1	2	3	1	-
B 72	8	1	9	-	-	-	2	1	3	1	-	-	-	1	-	-	1	-
B 73	5	3	8	-	-	-	-	-	-	-	-	-	-	-	-	3	5	-
B 74	68	20	88	1	2	-	17	14	9	5	7	7	8	8	3	1	6	-
B 75	-	-	-	-	-	-	-	-	-	-	-	-	-	-	-	-	-	-
B 76	11	1	12	-	-	-	1	5	1	2	1	1	1	-	-	-	-	-
B 77	55	7	62	-	-	-	3	12	7	17	1	6	2	5	1	5	3	-
BE (71-78)	165	41	206	1	2	-	26	38	21	31	10	14	14	15	6	12	16	-
BE 71	48	16	64	1	1	-	18	13	5	7	1	5	3	5	4	-	1	-
BE 72	1	-	1	-	-	-	-	-	-	-	-	1	-	-	-	-	-	-
BE 73	-	-	-	-	-	-	-	-	-	-	-	-	-	-	-	-	-	-
BE 74	28	12	40	-	-	-	2	2	3	1	2	1	3	5	1	8	12	-
BE 75	-	-	-	-	-	-	-	-	-	-	-	-	-	-	-	-	-	-
BE 76	47	5	52	-	-	-	3	9	8	16	3	5	3	2	-	2	1	-
BE 77	2	2	4	-	-	-	-	-	1	-	1	-	-	2	-	-	-	-
BE 78	39	6	45	-	1	-	3	14	4	7	3	2	5	1	1	2	2	-
Totale(b)	1.772	1.861	3.633	21	5	2	28	51	52	130	119	173	215	400	581	572	1.284	-

(b) Vedi nota a pagina 182

Tavola 3.1 segue – Morti per causa, età e residenza – Anno 2002

Classifi- cazione B	Totale			Anni														
	M	F	MF	0	1-4	5-14	15-24	25-34	35-44	45-54	55-59	60-64	65-69	70-74	75-79	80-84	≥ 85	N.I.
TRENTO																		
B (1-11)	23	21	44	-	-	-	-	-	-	-	1	-	2	8	9	4	20	-
B 1	2	3	5	-	-	-	-	-	-	-	-	-	-	1	1	-	3	-
B 2	4	3	7	-	-	-	-	-	-	-	-	-	-	2	3	-	2	-
B 3	-	-	-	-	-	-	-	-	-	-	-	-	-	-	-	-	-	-
B 4	-	-	-	-	-	-	-	-	-	-	-	-	-	-	-	-	-	-
B 5	-	-	-	-	-	-	-	-	-	-	-	-	-	-	-	-	-	-
B 6	-	-	-	-	-	-	-	-	-	-	-	-	-	-	-	-	-	-
B 7	15	12	27	-	-	-	-	-	-	-	1	-	1	3	4	3	15	-
B 8	-	-	-	-	-	-	-	-	-	-	-	-	-	-	-	-	-	-
B 9	-	-	-	-	-	-	-	-	-	-	-	-	-	-	-	-	-	-
B 10	-	-	-	-	-	-	-	-	-	-	-	-	-	-	-	-	-	-
B 11	2	3	5	-	-	-	-	-	-	-	-	-	1	2	1	1	-	-
B (12-27)	782	589	1.371	1	1	1	2	5	22	77	94	134	155	212	235	181	251	-
B 12	27	4	31	-	-	-	-	-	-	3	8	6	6	1	3	3	1	-
B 13	34	5	39	-	-	-	-	-	1	3	4	3	8	4	7	4	5	-
B 14	46	27	73	-	-	-	-	-	1	2	2	4	8	7	17	9	23	-
B 15	60	58	118	-	-	-	-	-	-	7	11	12	7	16	20	15	30	-
B 16	25	25	50	-	-	-	-	-	1	2	3	3	11	8	8	7	7	-
B 17	33	24	57	-	-	-	-	-	-	2	2	3	9	8	10	15	8	-
B 18	12	1	13	-	-	-	-	-	-	-	1	3	2	2	1	1	3	-
B 19	194	47	241	-	-	-	1	1	4	15	18	35	26	53	44	21	23	-
B 20	-	112	112	-	-	-	-	1	5	11	6	16	11	15	13	10	24	-
B 21	-	4	4	-	-	-	-	-	-	2	-	-	-	-	-	-	2	-
B 22	-	12	12	-	-	-	-	-	-	-	2	1	2	2	4	-	1	-
B 23	86	-	86	-	-	-	-	-	-	-	-	7	10	13	24	13	19	-
B 24	24	30	54	-	-	-	-	1	1	2	4	4	3	10	10	6	13	-
B 25	24	19	43	-	-	-	-	-	1	6	2	3	4	5	8	6	8	-
B 26	215	213	428	-	1	1	1	2	7	21	31	33	48	68	65	69	81	-
B 27	2	8	10	1	-	-	-	-	1	1	-	1	-	-	1	2	3	-
B (28-31)	27	71	98	-	-	-	-	2	5	1	3	3	5	8	17	19	35	-
B 28	19	64	83	-	-	-	-	1	-	-	2	3	5	6	16	17	33	-
B 29	-	-	-	-	-	-	-	-	-	-	-	-	-	-	-	-	-	-
B 30	-	-	-	-	-	-	-	-	-	-	-	-	-	-	-	-	-	-
B 31	8	7	15	-	-	-	-	1	5	1	1	-	-	2	1	2	2	-

Tavola 3.1 segue – Morti per causa, età e residenza – Anno 2002

Classifi- cazione B	Totale			Anni														
	M	F	MF	0	1-4	5-14	15-24	25-34	35-44	45-54	55-59	60-64	65-69	70-74	75-79	80-84	≥ 85	N.I.
TRENTO																		
B (32-33)	4	3	7	-	-	-	-	-	-	-	-	-	-	1	1	2	3	-
B 32	3	3	6	-	-	-	-	-	-	-	-	-	-	1	-	2	3	-
B 33	1	-	1	-	-	-	-	-	-	-	-	-	-	-	1	-	-	-
B 34	8	13	21	-	-	-	-	1	3	-	-	-	-	-	2	7	8	-
B (35-37)	37	37	74	2	-	1	-	1	1	1	3	2	6	10	9	17	21	-
B 35	1	-	1	-	-	-	-	-	-	-	1	-	-	-	-	-	-	-
B 36	-	2	2	-	-	-	-	-	-	-	-	-	-	1	-	1	-	-
B 37	36	35	71	2	-	1	-	1	1	1	2	2	6	9	9	16	21	-
B (38-46)	845	1.110	1.955	-	1	1	1	3	7	34	41	60	69	156	276	296	1.010	-
B 38	-	-	-	-	-	-	-	-	-	-	-	-	-	-	-	-	-	-
B 39	-	1	1	-	-	-	-	-	-	-	1	-	-	-	-	-	-	-
B 40	43	113	156	-	-	-	-	-	-	2	5	2	7	11	20	25	84	-
B 41	165	157	322	-	-	-	-	1	3	10	11	24	21	36	59	51	106	-
B 42	181	219	400	-	-	-	-	-	1	2	3	11	8	21	50	58	246	-
B 43	232	329	561	-	1	1	-	2	-	14	13	14	19	50	65	87	295	-
B 44	170	232	402	-	-	-	-	-	2	6	7	8	9	30	63	60	217	-
B 45	27	40	67	-	-	-	-	-	-	-	-	-	3	4	6	9	45	-
B 46	27	19	46	-	-	-	1	-	1	-	1	1	2	4	13	6	17	-
B (47-50)	179	135	314	-	1	1	-	1	3	2	3	-	11	31	63	48	150	-
B 47	67	58	125	-	1	1	-	-	2	2	1	-	4	9	21	16	68	-
B 48	1	-	1	-	-	-	-	-	-	-	-	-	-	-	-	-	1	-
B 49	78	43	121	-	-	-	-	-	-	-	1	-	4	17	28	20	51	-
B 50	33	34	67	-	-	-	-	1	1	-	1	-	3	5	14	12	30	-
B (51-55)	115	90	205	1	-	-	-	1	6	11	10	15	23	28	23	29	58	-
B 51	5	3	8	-	-	-	-	-	-	-	-	-	-	2	2	1	3	-
B 52	1	-	1	-	-	-	-	-	-	-	-	-	-	-	-	1	-	-
B 53	3	9	12	-	-	-	-	-	-	-	-	-	-	1	4	1	6	-
B 54	71	39	110	-	-	-	-	1	4	10	7	15	19	20	11	13	10	-
B 55	35	39	74	1	-	-	-	-	2	1	3	-	4	5	6	13	39	-
B (56-58)	36	40	76	-	-	-	-	-	-	1	1	3	2	4	8	12	45	-
B 56	34	39	73	-	-	-	-	-	-	1	1	3	2	4	7	11	44	-
B 57	-	-	-	-	-	-	-	-	-	-	-	-	-	-	-	-	-	-
B 58	2	1	3	-	-	-	-	-	-	-	-	-	-	-	1	1	1	-

Tavola 3.1 segue – Morti per causa, età e residenza – Anno 2002

Classifi- cazione B	Totale			Anni														
	M	F	MF	0	1-4	5-14	15-24	25-34	35-44	45-54	55-59	60-64	65-69	70-74	75-79	80-84	≥ 85	N.I.
TRENTO																		
B (59-61)	-	-	-	-	-	-	-	-	-	-	-	-	-	-	-	-	-	-
B 59	-	-	-	-	-	-	-	-	-	-	-	-	-	-	-	-	-	-
B 60	-	-	-	-	-	-	-	-	-	-	-	-	-	-	-	-	-	-
B 61	-	-	-	-	-	-	-	-	-	-	-	-	-	-	-	-	-	-
B 62	-	-	-	-	-	-	-	-	-	-	-	-	-	-	-	-	-	-
B 63	3	11	14	-	-	-	-	-	-	-	2	-	1	2	4	-	5	-
B (64-65)	1	6	7	4	3	-	-	-	-	-	-	-	-	-	-	-	-	-
B 64	-	1	1	-	1	-	-	-	-	-	-	-	-	-	-	-	-	-
B 65	1	5	6	4	2	-	-	-	-	-	-	-	-	-	-	-	-	-
B (66-69)	6	5	11	11	-	-	-	-	-	-	-	-	-	-	-	-	-	-
B 66	5	1	6	6	-	-	-	-	-	-	-	-	-	-	-	-	-	-
B 67	-	1	1	1	-	-	-	-	-	-	-	-	-	-	-	-	-	-
B 68	-	2	2	2	-	-	-	-	-	-	-	-	-	-	-	-	-	-
B 69	1	1	2	2	-	-	-	-	-	-	-	-	-	-	-	-	-	-
B 70	10	17	27	-	-	-	-	1	-	-	1	2	2	1	-	2	18	-
B (71-77)	133	47	180	-	1	3	22	21	24	13	11	14	11	6	18	14	22	-
B 71	14	2	16	-	-	1	6	1	4	-	-	-	1	-	1	1	1	-
B 72	5	1	6	-	-	-	1	1	1	1	1	-	-	-	-	-	1	-
B 73	4	12	16	-	-	-	-	-	-	-	1	-	1	-	3	2	9	-
B 74	69	24	93	-	1	-	12	8	14	5	6	6	6	5	11	9	10	-
B 75	1	-	1	-	-	-	-	-	-	1	-	-	-	-	-	-	-	-
B 76	4	1	5	-	-	-	-	2	-	1	1	-	1	-	-	-	-	-
B 77	36	7	43	-	-	2	3	9	5	5	2	8	2	1	3	2	1	-
BE (71-78)	133	47	180	-	1	3	22	21	24	13	11	14	11	6	18	14	22	-
BE 71	46	7	53	-	1	1	16	7	8	4	3	4	1	2	2	3	1	-
BE 72	3	-	3	-	-	-	-	-	1	-	1	-	-	-	-	1	-	-
BE 73	1	-	1	-	-	-	-	1	-	-	-	-	-	-	-	-	-	-
BE 74	29	26	55	-	-	-	1	1	4	-	2	1	6	3	9	8	20	-
BE 75	-	-	-	-	-	-	-	-	-	-	-	-	-	-	-	-	-	-
BE 76	32	10	42	-	-	-	3	6	6	4	4	9	2	1	5	1	1	-
BE 77	1	1	2	-	-	-	-	-	1	1	-	-	-	-	-	-	-	-
BE 78	21	3	24	-	-	2	2	6	4	4	1	-	2	-	2	1	-	-
Totale(b)	2.209	2.195	4.404	19	7	7	25	36	71	140	170	233	287	467	665	631	1.646	-

(b) Vedi nota a pagina 182

Tavola 3.1 segue – Morti per causa, età e residenza – Anno 2002

Classifi- cazione B	Totale			Anni														
	M	F	MF	0	1-4	5-14	15-24	25-34	35-44	45-54	55-59	60-64	65-69	70-74	75-79	80-84	≥ 85	N.I.
VENETO																		
B (1-11)	159	178	337	-	3	2	1	3	21	12	9	23	30	35	48	63	87	-
B 1	1	1	2	-	-	-	-	-	1	-	-	-	-	-	-	-	1	-
B 2	20	14	34	-	-	-	-	-	-	1	-	-	2	2	4	12	13	-
B 3	4	4	8	-	-	-	-	-	-	-	-	1	1	1	2	2	1	-
B 4	-	-	-	-	-	-	-	-	-	-	-	-	-	-	-	-	-	-
B 5	-	4	4	-	3	-	-	-	-	-	-	-	-	-	-	-	1	-
B 6	-	5	5	-	-	-	-	-	-	-	-	-	-	1	-	1	3	-
B 7	65	68	133	-	-	1	-	1	2	3	4	7	11	14	20	23	47	-
B 8	-	-	-	-	-	-	-	-	-	-	-	-	-	-	-	-	-	-
B 9	-	-	-	-	-	-	-	-	-	-	-	-	-	-	-	-	-	-
B 10	-	-	-	-	-	-	-	-	-	-	-	-	-	-	-	-	-	-
B 11	69	82	151	-	-	1	1	2	18	8	5	15	16	17	22	25	21	-
B (12-27)	7.628	5.664	13.292	4	10	9	18	64	225	788	829	1.259	1.610	2.124	2.461	1.755	2.136	-
B 12	245	65	310	-	-	-	-	-	11	44	27	62	51	41	34	22	18	-
B 13	198	63	261	-	-	-	-	-	3	17	24	40	44	40	38	30	25	-
B 14	437	306	743	-	-	-	-	1	13	33	42	60	82	105	134	96	177	-
B 15	526	491	1.017	-	-	-	-	3	19	57	56	87	122	133	186	167	187	-
B 16	214	181	395	-	-	-	-	-	6	28	27	42	43	54	76	46	73	-
B 17	562	245	807	-	-	-	-	1	7	26	51	92	114	149	172	112	83	-
B 18	168	15	183	-	-	-	-	-	1	18	19	21	22	37	30	17	18	-
B 19	2.159	649	2.808	-	-	-	-	6	18	134	181	279	398	610	560	360	262	-
B 20	-	911	911	-	-	-	-	4	47	113	65	93	101	90	153	84	161	-
B 21	-	23	23	-	-	-	-	-	2	7	1	2	1	2	4	3	1	-
B 22	-	167	167	-	-	-	-	2	4	11	10	21	19	21	22	25	32	-
B 23	492	-	492	-	-	-	-	-	1	2	7	23	46	73	118	81	141	-
B 24	325	328	653	1	-	-	4	4	16	35	30	54	67	110	160	89	83	-
B 25	208	204	412	-	-	2	2	9	14	23	18	25	35	65	96	51	72	-
B 26	1.780	1.772	3.552	2	9	6	11	29	55	221	245	331	427	530	575	478	633	-
B 27	314	244	558	1	1	1	1	5	8	19	26	27	38	64	103	94	170	-
B (28-31)	519	748	1.267	3	-	-	3	10	33	36	41	60	95	117	195	201	473	-
B 28	387	614	1.001	-	-	-	-	1	5	19	28	46	78	93	166	172	393	-
B 29	1	2	3	-	-	-	-	-	-	-	-	-	-	-	-	1	2	-
B 30	4	7	11	-	-	-	-	-	-	-	-	-	-	-	-	1	10	-
B 31	127	125	252	3	-	-	3	9	28	17	13	14	17	24	29	27	68	-

Tavola 3.1 segue – Morti per causa, età e residenza – Anno 2002

Classifi- cazione B	Totale			Anni														
	M	F	MF	0	1-4	5-14	15-24	25-34	35-44	45-54	55-59	60-64	65-69	70-74	75-79	80-84	≥ 85	N.I.
VENETO																		
B (32-33)	78	76	154	-	2	-	1	1	1	4	4	6	11	8	24	24	68	-
B 32	42	56	98	-	2	-	1	1	-	2	2	4	6	2	12	14	52	-
B 33	36	20	56	-	-	-	-	-	1	2	2	2	5	6	12	10	16	-
B 34	367	775	1.142	-	-	-	5	8	11	6	9	9	17	53	137	169	718	-
B (35-37)	431	538	969	5	1	2	8	8	17	28	23	51	60	116	169	178	303	-
B 35	8	10	18	-	1	-	-	-	-	2	1	3	2	5	2	1	1	-
B 36	11	23	34	-	-	-	-	-	5	7	4	6	2	5	4	1	-	-
B 37	412	505	917	5	-	2	8	8	12	19	18	42	56	106	163	176	302	-
B (38-46)	7.558	9.538	17.096	4	2	3	11	36	98	290	258	492	854	1.471	2.631	2.853	8.093	-
B 38	-	-	-	-	-	-	-	-	-	-	-	-	-	-	-	-	-	-
B 39	34	79	113	-	-	-	-	-	-	4	1	6	13	17	24	21	27	-
B 40	603	1.006	1.609	-	-	-	-	2	3	19	14	26	63	105	239	257	881	-
B 41	1.719	1.389	3.108	-	-	-	-	4	31	102	92	170	253	374	615	517	950	-
B 42	1.291	1.602	2.893	-	-	-	-	1	5	21	24	54	95	218	422	489	1.564	-
B 43	1.902	2.608	4.510	3	2	1	8	24	31	86	61	137	211	353	577	685	2.331	-
B 44	1.518	2.325	3.843	1	-	-	2	4	26	44	44	68	162	323	587	723	1.859	-
B 45	110	226	336	-	-	-	-	-	-	1	-	3	6	9	40	50	227	-
B 46	381	303	684	-	-	2	1	1	2	13	22	28	51	72	127	111	254	-
B (47-50)	1.412	1.310	2.722	1	2	1	3	8	19	27	29	52	110	212	428	479	1.351	-
B 47	475	540	1.015	-	2	-	-	2	8	7	10	17	22	63	109	161	614	-
B 48	10	12	22	1	-	-	-	-	-	-	1	1	2	1	4	1	11	-
B 49	632	445	1.077	-	-	-	-	3	4	8	10	18	60	103	210	210	451	-
B 50	295	313	608	-	-	1	3	3	7	12	8	16	26	45	105	107	275	-
B (51-55)	913	987	1.900	1	-	2	1	7	35	106	106	119	163	208	323	255	574	-
B 51	47	76	123	-	-	-	-	-	-	-	3	7	6	6	21	13	67	-
B 52	4	3	7	-	-	1	-	-	-	-	-	-	-	1	1	2	2	-
B 53	82	143	225	-	-	-	-	1	-	2	-	2	7	18	36	39	120	-
B 54	464	330	794	-	-	-	1	5	27	85	88	83	111	113	140	76	65	-
B 55	316	435	751	1	-	1	-	1	8	19	15	27	39	70	125	125	320	-
B (56-58)	234	272	506	1	-	-	-	-	5	4	7	17	33	51	83	85	220	-
B 56	152	168	320	1	-	-	-	-	5	2	6	10	21	32	64	51	128	-
B 57	16	-	16	-	-	-	-	-	-	-	-	-	1	3	-	2	10	-
B 58	66	104	170	-	-	-	-	-	-	2	1	7	11	16	19	32	82	-

Tavola 3.1 segue – Morti per causa, età e residenza – Anno 2002

Classificazione B	Totale			Anni														N.I.
	M	F	MF	0	1-4	5-14	15-24	25-34	35-44	45-54	55-59	60-64	65-69	70-74	75-79	80-84	≥ 85	
VENETO																		
B (59-61)	-	1	1	-	-	-	-	1	-	-	-	-	-	-	-	-	-	-
B 59	-	-	-	-	-	-	-	-	-	-	-	-	-	-	-	-	-	-
B 60	-	1	1	-	-	-	-	1	-	-	-	-	-	-	-	-	-	-
B 61	-	-	-	-	-	-	-	-	-	-	-	-	-	-	-	-	-	-
B 62	11	41	52	-	-	-	-	-	-	1	-	-	3	2	5	9	32	-
B 63	26	104	130	-	-	-	1	-	1	2	3	9	11	8	24	18	53	-
B (64-65)	59	54	113	44	7	3	6	7	4	9	8	6	3	4	6	3	3	-
B 64	21	23	44	18	3	3	4	4	1	3	-	-	-	1	4	2	1	-
B 65	38	31	69	26	4	-	2	3	3	6	8	6	3	3	2	1	2	-
B (66-69)	48	22	70	70	-	-	-	-	-	-	-	-	-	-	-	-	-	-
B 66	10	3	13	13	-	-	-	-	-	-	-	-	-	-	-	-	-	-
B 67	1	-	1	1	-	-	-	-	-	-	-	-	-	-	-	-	-	-
B 68	22	14	36	36	-	-	-	-	-	-	-	-	-	-	-	-	-	-
B 69	15	5	20	20	-	-	-	-	-	-	-	-	-	-	-	-	-	-
B 70	116	170	286	7	-	2	2	3	7	16	5	4	6	15	25	18	176	-
B (71-77)	1.296	732	2.028	2	5	18	162	235	200	158	86	106	104	143	150	208	451	-
B 71	230	62	292	1	1	6	36	68	37	36	11	18	13	17	14	19	15	-
B 72	55	55	110	-	-	-	9	7	3	13	1	4	5	1	14	19	34	-
B 73	169	325	494	-	-	2	3	2	1	4	3	8	8	25	46	91	301	-
B 74	488	173	661	-	2	6	82	106	82	46	48	28	42	65	52	45	57	-
B 75	11	6	17	-	-	-	2	3	2	4	-	1	-	1	-	1	3	-
B 76	31	18	49	-	-	-	2	3	16	5	5	2	4	2	4	3	3	-
B 77	312	93	405	1	2	4	28	46	59	50	18	45	32	32	20	30	38	-
BE (71-78)	1.296	732	2.028	2	5	18	162	235	200	158	86	106	104	143	150	208	451	-
BE 71	494	128	622	-	2	9	112	136	88	64	34	25	31	41	40	27	13	-
BE 72	13	3	16	-	-	-	1	1	2	1	2	1	1	1	3	2	1	-
BE 73	7	8	15	-	-	-	-	2	2	1	1	1	1	1	2	1	3	-
BE 74	266	416	682	-	-	3	7	11	8	10	9	13	21	46	62	126	366	-
BE 75	5	3	8	-	-	-	-	-	1	2	-	1	-	1	-	1	2	-
BE 76	285	69	354	-	-	-	26	45	66	55	24	40	29	25	9	19	16	-
BE 77	11	10	21	-	-	-	-	5	4	1	3	3	-	2	1	1	1	-
BE 78	215	95	310	2	3	6	16	35	29	24	13	22	21	26	33	31	49	-
Totale(b)	20.855	21.210	42.065	142	32	42	222	391	677	1.487	1.417	2.213	3.110	4.567	6.709	6.318	14.738	-

(b) Vedi nota a pagina 182

Tavola 3.1 segue – Morti per causa, età e residenza – Anno 2002

Classifi- cazione B	Totale			Anni														
	M	F	MF	0	1-4	5-14	15-24	25-34	35-44	45-54	55-59	60-64	65-69	70-74	75-79	80-84	≥ 85	N.I.
FRIULI-VENEZIA GIULIA																		
B (1-11)	58	75	133	-	-	-	-	2	6	2	4	8	9	18	29	22	33	-
B 1	1	1	2	-	-	-	-	-	-	-	-	-	-	-	-	1	1	-
B 2	5	4	9	-	-	-	-	-	-	-	-	-	1	-	3	4	1	-
B 3	-	3	3	-	-	-	-	-	1	-	-	-	-	-	1	-	1	-
B 4	-	-	-	-	-	-	-	-	-	-	-	-	-	-	-	-	-	-
B 5	-	-	-	-	-	-	-	-	-	-	-	-	-	-	-	-	-	-
B 6	-	-	-	-	-	-	-	-	-	-	-	-	-	-	-	-	-	-
B 7	21	36	57	-	-	-	-	-	1	-	1	1	1	6	14	11	22	-
B 8	-	-	-	-	-	-	-	-	-	-	-	-	-	-	-	-	-	-
B 9	-	-	-	-	-	-	-	-	-	-	-	-	-	-	-	-	-	-
B 10	-	-	-	-	-	-	-	-	-	-	-	-	-	-	-	-	-	-
B 11	31	31	62	-	-	-	-	2	4	2	3	7	7	12	11	6	8	-
B (12-27)	2.469	1.976	4.445	-	3	5	6	20	67	250	267	443	489	681	783	629	802	-
B 12	102	30	132	-	-	-	-	-	2	27	15	19	14	16	14	13	12	-
B 13	65	21	86	-	-	-	-	-	-	11	5	12	19	20	7	9	3	-
B 14	200	140	340	-	-	-	-	-	7	14	17	19	39	45	55	59	85	-
B 15	185	158	343	-	-	-	-	1	3	13	19	35	34	56	57	48	77	-
B 16	84	71	155	-	-	-	-	-	2	10	9	24	12	18	32	17	31	-
B 17	184	68	252	-	-	-	-	1	1	6	18	27	32	49	55	36	27	-
B 18	39	5	44	-	-	-	-	-	-	5	5	6	4	10	8	4	2	-
B 19	563	212	775	-	-	-	-	1	7	36	50	92	102	154	156	97	80	-
B 20	-	330	330	-	-	-	-	3	14	34	36	33	37	34	47	27	65	-
B 21	-	13	13	-	-	-	-	-	-	4	2	-	-	-	5	-	2	-
B 22	-	58	58	-	-	-	-	1	3	5	5	3	5	10	7	10	9	-
B 23	204	-	204	-	-	-	-	-	-	1	5	12	17	32	41	33	63	-
B 24	114	103	217	-	-	-	-	-	4	11	9	14	27	41	42	41	28	-
B 25	47	52	99	-	1	2	2	1	1	2	5	9	10	10	14	17	25	-
B 26	591	620	1.211	-	1	3	2	9	19	66	66	126	124	170	220	179	226	-
B 27	91	95	186	-	1	-	2	3	4	5	1	12	13	16	23	39	67	-
B (28-31)	181	247	428	-	2	2	-	4	8	9	7	20	21	37	65	78	175	-
B 28	133	189	322	-	-	-	-	-	-	2	7	16	18	29	55	69	126	-
B 29	-	-	-	-	-	-	-	-	-	-	-	-	-	-	-	-	-	-
B 30	2	4	6	-	-	-	-	-	-	-	-	-	-	-	2	-	4	-
B 31	46	54	100	-	2	2	-	4	8	7	-	4	3	8	8	9	45	-

Tavola 3.1 segue – Morti per causa, età e residenza – Anno 2002

Classifi- cazione B	Totale			Anni														N.I.
	M	F	MF	0	1-4	5-14	15-24	25-34	35-44	45-54	55-59	60-64	65-69	70-74	75-79	80-84	≥ 85	
FRIULI-VENEZIA GIULIA																		
B (32-33)	12	28	40	-	-	1	-	-	1	1	1	2	3	3	5	3	20	-
B 32	7	22	29	-	-	-	-	-	1	-	1	1	3	-	3	2	18	-
B 33	5	6	11	-	-	1	-	-	-	1	-	1	-	3	2	1	2	-
B 34	118	213	331	-	-	-	-	5	3	3	-	3	4	16	36	57	204	-
B (35-37)	128	191	319	1	1	-	2	1	5	5	9	13	22	33	55	51	121	-
B 35	-	-	-	-	-	-	-	-	-	-	-	-	-	-	-	-	-	-
B 36	4	7	11	-	-	-	-	-	-	1	3	1	4	1	1	-	-	-
B 37	124	184	308	1	1	-	2	1	5	4	6	12	18	32	54	51	121	-
B (38-46)	2.339	3.411	5.750	-	2	-	-	13	31	111	94	161	243	432	856	944	2.863	-
B 38	-	-	-	-	-	-	-	-	-	-	-	-	-	-	-	-	-	-
B 39	18	39	57	-	-	-	-	-	-	2	3	1	6	8	14	16	7	-
B 40	156	294	450	-	-	-	-	-	1	5	6	10	22	20	64	80	242	-
B 41	440	475	915	-	-	-	-	-	6	24	29	38	54	107	177	157	323	-
B 42	518	724	1.242	-	-	-	-	-	2	11	12	27	39	80	160	209	702	-
B 43	556	836	1.392	-	2	-	-	7	14	37	18	55	62	99	168	186	744	-
B 44	513	854	1.367	-	-	-	-	4	6	25	23	26	48	91	231	238	675	-
B 45	26	64	90	-	-	-	-	-	-	-	-	-	-	5	12	10	63	-
B 46	112	125	237	-	-	-	-	2	2	7	3	4	12	22	30	48	107	-
B (47-50)	516	507	1.023	-	1	-	-	3	3	13	4	24	30	85	164	176	520	-
B 47	201	238	439	-	1	-	-	2	3	4	4	6	11	27	50	63	268	-
B 48	1	6	7	-	-	-	-	-	-	-	-	-	-	-	-	2	5	-
B 49	199	163	362	-	-	-	-	1	-	3	-	9	11	31	68	77	162	-
B 50	115	100	215	-	-	-	-	-	-	6	-	9	8	27	46	34	85	-
B (51-55)	309	345	654	-	-	-	-	-	11	32	39	53	56	67	100	97	199	-
B 51	26	40	66	-	-	-	-	-	1	1	3	5	5	5	13	10	23	-
B 52	1	-	1	-	-	-	-	-	-	-	-	-	-	1	-	-	-	-
B 53	18	40	58	-	-	-	-	-	-	-	1	1	2	3	10	17	24	-
B 54	161	90	251	-	-	-	-	-	8	23	29	38	34	29	45	28	17	-
B 55	103	175	278	-	-	-	-	-	2	8	6	9	15	29	32	42	135	-
B (56-58)	58	77	135	-	-	-	-	2	1	2	1	7	6	12	18	24	62	-
B 56	43	51	94	-	-	-	-	2	-	1	-	5	5	10	12	14	45	-
B 57	2	-	2	-	-	-	-	-	-	-	-	-	-	-	-	1	1	-
B 58	13	26	39	-	-	-	-	-	1	1	1	2	1	2	6	9	16	-

Tavola 3.1 segue – Morti per causa, età e residenza – Anno 2002

Classifi- cazione B	Totale			Anni														
	M	F	MF	0	1-4	5-14	15-24	25-34	35-44	45-54	55-59	60-64	65-69	70-74	75-79	80-84	≥ 85	N.I.
FRIULI-VENEZIA GIULIA																		
B (59-61)	-	-	-	-	-	-	-	-	-	-	-	-	-	-	-	-	-	-
B 59	-	-	-	-	-	-	-	-	-	-	-	-	-	-	-	-	-	-
B 60	-	-	-	-	-	-	-	-	-	-	-	-	-	-	-	-	-	-
B 61	-	-	-	-	-	-	-	-	-	-	-	-	-	-	-	-	-	-
B 62	12	21	33	-	-	-	-	-	-	-	1	1	1	1	4	7	18	-
B 63	14	39	53	-	-	-	-	-	3	1	2	2	4	8	5	4	24	-
B (64-65)	11	8	19	7	1	-	-	-	2	-	3	1	-	1	-	1	3	-
B 64	5	6	11	5	-	-	-	-	1	-	1	1	-	1	-	-	2	-
B 65	6	2	8	2	1	-	-	-	1	-	2	-	-	-	-	1	1	-
B (66-69)	7	4	11	11	-	-	-	-	-	-	-	-	-	-	-	-	-	-
B 66	1	-	1	1	-	-	-	-	-	-	-	-	-	-	-	-	-	-
B 67	-	-	-	-	-	-	-	-	-	-	-	-	-	-	-	-	-	-
B 68	5	3	8	8	-	-	-	-	-	-	-	-	-	-	-	-	-	-
B 69	1	1	2	2	-	-	-	-	-	-	-	-	-	-	-	-	-	-
B 70	44	62	106	-	-	-	2	3	5	1	4	6	2	6	5	13	59	-
B (71-77)	362	289	651	1	-	2	34	60	49	52	32	34	29	44	62	62	190	-
B 71	64	25	89	1	-	1	17	21	7	11	5	4	3	1	10	3	5	-
B 72	21	17	38	-	-	-	-	1	-	3	1	3	4	3	3	4	16	-
B 73	54	123	177	-	-	-	1	2	-	2	4	3	2	8	19	15	121	-
B 74	137	70	207	-	-	1	14	28	16	19	11	14	12	19	19	25	29	-
B 75	4	3	7	-	-	-	-	-	-	-	1	1	-	-	2	3	-	-
B 76	16	3	19	-	-	-	-	5	6	1	-	2	1	1	-	1	2	-
B 77	66	48	114	-	-	-	2	3	20	16	10	7	7	12	9	11	17	-
BE (71-78)	362	289	651	1	-	2	34	60	49	52	32	34	29	44	62	62	190	-
BE 71	108	49	157	-	-	1	25	37	13	19	11	9	7	7	8	13	7	-
BE 72	5	1	6	-	-	-	-	-	3	2	-	1	-	-	-	-	-	-
BE 73	6	2	8	-	-	-	-	1	2	-	-	1	1	-	-	1	2	-
BE 74	101	163	264	1	-	-	3	5	4	5	4	8	8	12	31	28	155	-
BE 75	3	2	5	-	-	-	-	-	-	-	-	-	-	-	2	3	-	-
BE 76	73	30	103	-	-	-	2	9	23	19	9	7	6	12	8	4	4	-
BE 77	2	1	3	-	-	-	1	-	1	-	1	-	-	-	-	-	-	-
BE 78	64	41	105	-	-	1	3	8	3	7	7	8	7	13	13	13	22	-
Totale(b)	6.638	7.493	14.131	20	10	10	44	113	195	482	468	778	919	1.444	2.187	2.168	5.293	-

(b) Vedi nota a pagina 182

Tavola 3.1 segue – Morti per causa, età e residenza – Anno 2002

Classifi- cazione B	Totale			Anni														N.I.
	M	F	MF	0	1-4	5-14	15-24	25-34	35-44	45-54	55-59	60-64	65-69	70-74	75-79	80-84	≥ 85	
LIGURIA																		
B (1-11)	61	74	135	1	1	-	1	1	11	7	-	6	11	15	20	27	34	-
B 1	-	1	1	-	-	-	-	-	-	-	-	-	-	-	1	-	-	-
B 2	6	4	10	-	-	-	-	-	1	1	-	1	1	-	1	3	2	-
B 3	1	2	3	-	-	-	-	-	-	-	-	1	-	1	-	-	1	-
B 4	-	-	-	-	-	-	-	-	-	-	-	-	-	-	-	-	-	-
B 5	-	-	-	-	-	-	-	-	-	-	-	-	-	-	-	-	-	-
B 6	1	1	2	-	-	-	-	-	-	-	-	-	-	-	1	-	1	-
B 7	14	24	38	1	-	-	-	1	-	1	-	1	2	2	6	11	13	-
B 8	-	-	-	-	-	-	-	-	-	-	-	-	-	-	-	-	-	-
B 9	-	-	-	-	-	-	-	-	-	-	-	-	-	-	-	-	-	-
B 10	-	-	-	-	-	-	-	-	-	-	-	-	-	-	-	-	-	-
B 11	39	42	81	-	1	-	1	-	10	5	-	3	8	12	11	13	17	-
B (12-27)	3.516	2.644	6.160	-	2	3	7	33	76	275	307	479	656	1.019	1.113	972	1.218	-
B 12	71	30	101	-	-	-	-	-	2	18	10	6	8	14	17	9	17	-
B 13	50	20	70	-	-	-	-	-	2	2	7	5	5	10	13	13	13	-
B 14	206	151	357	-	-	-	-	-	3	15	13	32	33	59	58	64	80	-
B 15	246	204	450	-	-	-	-	-	1	10	17	43	46	69	96	79	89	-
B 16	100	82	182	-	-	-	-	2	2	6	9	13	14	17	39	29	51	-
B 17	180	102	282	-	-	-	-	1	2	11	11	23	47	54	52	46	35	-
B 18	55	10	65	-	-	-	-	-	1	4	8	7	10	10	10	9	6	-
B 19	964	248	1.212	-	-	-	-	3	10	55	83	116	174	261	236	162	112	-
B 20	-	436	436	-	-	-	-	2	14	42	29	33	49	67	66	44	90	-
B 21	-	9	9	-	-	-	-	-	-	2	2	-	1	1	1	2	-	-
B 22	-	84	84	-	-	-	-	1	1	3	7	8	9	12	12	13	18	-
B 23	307	-	307	-	-	-	-	-	-	1	5	13	25	38	56	59	110	-
B 24	156	133	289	-	-	-	-	4	6	16	17	26	18	48	46	61	47	-
B 25	109	104	213	-	-	-	1	4	4	8	3	14	22	43	30	33	51	-
B 26	906	890	1.796	-	2	2	5	13	23	75	79	128	178	266	322	299	404	-
B 27	166	141	307	-	-	1	1	3	5	7	7	12	17	50	59	50	95	-
B (28-31)	287	492	779	1	-	-	1	5	24	27	23	25	48	83	114	142	286	-
B 28	209	400	609	-	-	-	-	-	1	3	17	19	39	72	94	121	243	-
B 29	-	-	-	-	-	-	-	-	-	-	-	-	-	-	-	-	-	-
B 30	-	2	2	-	-	-	-	-	-	-	-	-	-	-	-	-	2	-
B 31	78	90	168	1	-	-	1	5	23	24	6	6	9	11	20	21	41	-

Tavola 3.1 segue – Morti per causa, età e residenza – Anno 2002

Classifi- cazione B	Totale			Anni														N.I.
	M	F	MF	0	1-4	5-14	15-24	25-34	35-44	45-54	55-59	60-64	65-69	70-74	75-79	80-84	≥ 85	
LIGURIA																		
B (32-33)	37	70	107	-	1	-	-	-	1	1	1	2	4	6	25	19	47	-
B 32	24	57	81	-	1	-	-	-	-	1	1	-	2	3	13	16	44	-
B 33	13	13	26	-	-	-	-	-	1	-	-	2	2	3	12	3	3	-
B 34	148	335	483	-	-	-	-	2	3	3	3	4	9	16	67	88	288	-
B (35-37)	304	436	740	1	1	2	5	7	7	10	17	28	24	72	121	145	300	-
B 35	6	2	8	-	-	-	-	-	1	-	1	-	3	1	2	-	-	-
B 36	6	9	15	-	-	-	-	-	-	3	3	4	1	-	2	1	1	-
B 37	292	425	717	1	1	2	5	7	6	7	13	24	20	71	117	144	299	-
B (38-46)	3.685	5.152	8.837	-	-	3	5	12	34	115	122	225	397	723	1.168	1.618	4.415	-
B 38	-	1	1	-	-	-	-	-	-	-	-	-	-	-	-	1	-	-
B 39	15	49	64	-	-	-	-	1	-	-	3	1	3	7	11	21	17	-
B 40	216	525	741	-	-	-	-	-	-	9	8	10	28	54	86	112	434	-
B 41	692	598	1.290	-	-	-	1	2	10	29	36	52	114	180	231	249	386	-
B 42	602	662	1.264	-	-	-	-	-	2	11	11	20	52	108	184	238	638	-
B 43	1.027	1.614	2.641	-	-	1	3	5	15	35	34	76	84	159	273	441	1.515	-
B 44	882	1.429	2.311	-	-	2	1	2	7	26	23	53	85	169	318	469	1.156	-
B 45	73	118	191	-	-	-	-	-	-	1	-	1	5	7	13	25	139	-
B 46	178	156	334	-	-	-	-	2	-	4	7	12	26	39	52	62	130	-
B (47-50)	704	596	1.300	1	-	-	1	4	3	7	10	32	48	127	204	249	614	-
B 47	142	199	341	-	-	-	1	3	1	4	3	5	11	21	33	50	209	-
B 48	4	13	17	-	-	-	-	-	-	-	-	-	-	-	3	2	12	-
B 49	349	220	569	-	-	-	-	1	-	-	3	12	19	76	102	116	240	-
B 50	209	164	373	1	-	-	-	-	2	3	4	15	18	30	66	81	153	-
B (51-55)	446	494	940	-	-	-	1	2	15	53	36	52	77	92	128	161	323	-
B 51	31	41	72	-	-	-	-	-	1	2	2	-	6	8	8	16	29	-
B 52	3	1	4	-	-	-	-	-	-	-	-	-	1	-	1	-	2	-
B 53	45	88	133	-	-	-	-	-	-	-	1	2	8	7	16	30	69	-
B 54	187	121	308	-	-	-	-	1	14	43	28	37	39	43	45	29	29	-
B 55	180	243	423	-	-	-	1	1	-	8	5	13	23	34	58	86	194	-
B (56-58)	138	186	324	-	1	-	-	-	-	4	4	9	16	27	49	62	152	-
B 56	88	141	229	-	-	-	-	-	-	3	3	7	12	24	39	40	101	-
B 57	7	-	7	-	-	-	-	-	-	-	-	-	-	-	-	2	5	-
B 58	43	45	88	-	1	-	-	-	-	1	1	2	4	3	10	20	46	-

Tavola 3.1 segue – Morti per causa, età e residenza – Anno 2002

Classifi- cazione B	Totale			Anni														
	M	F	MF	0	1-4	5-14	15-24	25-34	35-44	45-54	55-59	60-64	65-69	70-74	75-79	80-84	≥ 85	N.I.
LIGURIA																		
B (59-61)	-	-	-	-	-	-	-	-	-	-	-	-	-	-	-	-	-	-
B 59	-	-	-	-	-	-	-	-	-	-	-	-	-	-	-	-	-	-
B 60	-	-	-	-	-	-	-	-	-	-	-	-	-	-	-	-	-	-
B 61	-	-	-	-	-	-	-	-	-	-	-	-	-	-	-	-	-	-
B 62	13	23	36	-	-	-	-	-	1	-	-	-	2	1	6	7	19	-
B 63	20	61	81	-	-	-	-	1	1	3	1	4	2	17	12	14	26	-
B (64-65)	18	11	29	7	-	1	1	3	1	3	1	2	1	1	1	2	5	-
B 64	4	4	8	2	-	-	1	1	1	-	-	1	-	-	1	-	1	-
B 65	14	7	21	5	-	1	-	2	-	3	1	1	1	1	-	2	4	-
B (66-69)	12	11	23	23	-	-	-	-	-	-	-	-	-	-	-	-	-	-
B 66	2	3	5	5	-	-	-	-	-	-	-	-	-	-	-	-	-	-
B 67	1	1	2	2	-	-	-	-	-	-	-	-	-	-	-	-	-	-
B 68	4	6	10	10	-	-	-	-	-	-	-	-	-	-	-	-	-	-
B 69	5	1	6	6	-	-	-	-	-	-	-	-	-	-	-	-	-	-
B 70	368	314	682	5	1	-	16	33	37	50	37	39	58	65	76	79	186	-
B (71-77)	392	422	814	1	-	4	21	33	31	34	24	22	28	47	110	104	355	-
B 71	58	26	84	-	-	-	5	9	11	6	4	3	6	9	12	4	15	-
B 72	21	19	40	-	-	-	-	-	2	-	1	1	2	2	6	7	19	-
B 73	106	247	353	-	-	-	1	1	-	4	1	-	1	18	36	51	240	-
B 74	135	76	211	-	-	3	10	16	9	13	13	10	11	14	38	23	51	-
B 75	4	5	9	-	-	-	-	-	-	-	-	1	-	-	5	3	-	-
B 76	13	6	19	-	-	-	2	2	3	1	1	-	1	1	1	1	6	-
B 77	55	43	98	1	-	1	3	5	6	10	4	7	7	3	12	15	24	-
BE (71-78)	392	422	814	1	-	4	21	33	31	34	24	22	28	47	110	104	355	-
BE 71	72	32	104	-	-	2	13	15	15	9	6	6	4	8	14	7	5	-
BE 72	5	2	7	-	-	-	1	-	1	-	1	2	1	-	-	1	-	-
BE 73	5	4	9	-	-	-	1	1	-	-	-	-	1	-	1	-	5	-
BE 74	155	289	444	-	-	-	-	1	-	2	7	3	7	24	58	65	277	-
BE 75	4	5	9	-	-	-	-	-	-	-	-	1	-	-	5	3	-	-
BE 76	72	18	90	-	-	-	3	11	9	12	4	6	6	6	11	8	14	-
BE 77	2	2	4	1	-	-	-	-	-	1	1	-	-	-	-	-	1	-
BE 78	77	70	147	-	-	2	3	5	6	10	5	4	9	9	21	20	53	-
Totale(b)	10.149	11.321	21.470	40	7	13	59	136	245	592	586	929	1.381	2.311	3.214	3.689	8.268	-

(b) Vedi nota a pagina 182

Tavola 3.1 segue – Morti per causa, età e residenza – Anno 2002

Classifi- cazione B	Totale			Anni														
	M	F	MF	0	1-4	5-14	15-24	25-34	35-44	45-54	55-59	60-64	65-69	70-74	75-79	80-84	≥ 85	N.I.
EMILIA-ROMAGNA																		
B (1-11)	177	173	350	2	-	-	3	2	9	11	9	21	23	41	73	67	89	-
B 1	3	2	5	-	-	-	-	-	-	-	-	-	-	1	1	-	3	-
B 2	23	8	31	-	-	-	-	-	-	-	2	2	2	3	7	7	8	-
B 3	3	-	3	-	-	-	-	-	-	-	-	-	-	1	2	-	-	-
B 4	-	-	-	-	-	-	-	-	-	-	-	-	-	-	-	-	-	-
B 5	-	-	-	-	-	-	-	-	-	-	-	-	-	-	-	-	-	-
B 6	-	-	-	-	-	-	-	-	-	-	-	-	-	-	-	-	-	-
B 7	50	58	108	2	-	-	1	1	-	1	1	5	4	11	17	26	39	-
B 8	-	-	-	-	-	-	-	-	-	-	-	-	-	-	-	-	-	-
B 9	-	-	-	-	-	-	-	-	-	-	-	-	-	-	-	-	-	-
B 10	-	-	-	-	-	-	-	-	-	-	-	-	-	-	-	-	-	-
B 11	98	105	203	-	-	-	2	1	9	10	6	14	17	25	46	34	39	-
B (12-27)	7.974	5.989	13.963	1	5	15	21	62	197	671	757	1.087	1.539	2.095	2.735	2.087	2.691	-
B 12	135	48	183	-	-	-	-	2	4	18	18	19	33	23	20	9	37	-
B 13	106	42	148	-	-	-	-	1	1	6	15	20	19	27	26	12	21	-
B 14	653	481	1.134	-	-	-	-	4	18	40	36	80	104	151	220	184	297	-
B 15	622	517	1.139	-	-	-	-	-	16	54	65	78	134	154	227	191	220	-
B 16	211	180	391	-	-	-	-	1	3	11	20	23	33	63	71	70	96	-
B 17	394	249	643	-	1	-	-	2	4	27	20	54	88	114	145	113	75	-
B 18	119	15	134	-	-	-	-	-	4	12	14	18	21	14	28	12	11	-
B 19	2.230	656	2.886	-	-	-	-	4	24	127	199	266	396	568	645	365	292	-
B 20	-	918	918	-	-	-	-	2	33	97	85	92	99	110	133	107	160	-
B 21	-	19	19	-	-	-	-	-	1	4	1	2	1	3	2	1	4	-
B 22	-	206	206	-	-	-	1	-	3	11	13	15	20	26	34	31	52	-
B 23	566	-	566	-	-	-	-	-	-	2	14	22	42	64	129	97	196	-
B 24	369	361	730	1	1	-	2	10	15	36	19	47	76	130	151	116	126	-
B 25	263	185	448	-	2	4	8	7	7	14	21	25	36	54	95	82	93	-
B 26	1.975	1.813	3.788	-	1	7	9	28	56	194	202	295	395	514	685	581	821	-
B 27	331	299	630	-	-	4	1	1	8	18	15	31	42	80	124	116	190	-
B (28-31)	633	722	1.355	2	2	-	-	7	67	55	35	46	109	135	207	199	491	-
B 28	461	563	1.024	-	-	-	-	-	6	24	25	35	84	107	167	163	413	-
B 29	4	1	5	-	-	-	-	-	-	-	-	-	-	-	1	1	3	-
B 30	4	11	15	-	-	-	-	-	-	-	-	-	-	2	1	3	9	-
B 31	164	147	311	2	2	-	-	7	61	31	10	11	25	26	38	32	66	-

Tavola 3.1 segue – Morti per causa, età e residenza – Anno 2002

Classificazione B	Totale			Anni														
	M	F	MF	0	1-4	5-14	15-24	25-34	35-44	45-54	55-59	60-64	65-69	70-74	75-79	80-84	≥ 85	N.I.
EMILIA-ROMAGNA																		
B (32-33)	80	101	181	1	-	-	-	1	1	3	8	6	2	12	34	30	83	-
B 32	49	74	123	1	-	-	-	1	-	1	4	3	1	6	18	19	69	-
B 33	31	27	58	-	-	-	-	-	1	2	4	3	1	6	16	11	14	-
B 34	432	837	1.269	-	-	-	2	14	16	6	9	13	15	53	122	207	812	-
B (35-37)	502	687	1.189	6	3	4	5	6	8	19	20	32	67	104	213	243	459	-
B 35	5	5	10	1	-	-	-	-	-	1	-	-	2	2	2	1	1	-
B 36	6	14	20	-	-	-	-	-	2	3	1	2	5	2	2	2	1	-
B 37	491	668	1.159	5	3	4	5	6	6	15	19	30	60	100	209	240	457	-
B (38-46)	8.451	10.671	19.122	1	2	3	11	39	116	305	270	473	805	1.460	2.707	3.367	9.563	-
B 38	-	-	-	-	-	-	-	-	-	-	-	-	-	-	-	-	-	-
B 39	43	107	150	-	-	-	-	1	4	1	2	4	14	22	21	31	50	-
B 40	553	1.073	1.626	-	-	-	-	-	3	14	24	32	55	99	198	299	902	-
B 41	1.835	1.452	3.287	-	-	-	3	4	27	118	93	162	229	364	575	605	1.107	-
B 42	1.748	1.905	3.653	-	-	1	-	4	7	39	34	67	149	255	478	659	1.960	-
B 43	1.843	2.718	4.561	1	2	2	7	20	39	64	52	89	139	317	552	714	2.563	-
B 44	1.834	2.819	4.653	-	-	-	1	5	28	53	51	89	155	310	713	841	2.407	-
B 45	161	267	428	-	-	-	-	1	3	4	2	5	6	15	41	61	290	-
B 46	434	330	764	-	-	-	-	4	5	12	12	25	58	78	129	157	284	-
B (47-50)	1.589	1.305	2.894	4	1	1	5	8	16	35	22	51	104	214	451	535	1.447	-
B 47	404	443	847	3	1	1	3	3	6	7	5	11	23	42	100	135	507	-
B 48	15	22	37	1	-	-	-	1	-	-	-	-	1	1	6	6	21	-
B 49	805	494	1.299	-	-	-	1	2	1	8	11	22	40	111	235	269	599	-
B 50	365	346	711	-	-	-	1	2	9	20	6	18	40	60	110	125	320	-
B (51-55)	837	917	1.754	-	1	2	1	4	26	67	46	98	122	202	283	292	610	-
B 51	56	72	128	-	-	-	-	-	-	4	2	4	4	4	19	23	68	-
B 52	2	3	5	-	-	-	-	-	-	-	-	1	-	-	-	3	1	-
B 53	101	159	260	-	-	1	-	-	-	1	3	7	7	13	43	55	130	-
B 54	317	261	578	-	-	-	-	2	18	47	29	61	69	107	100	71	74	-
B 55	361	422	783	-	1	1	1	2	8	15	12	25	42	78	121	140	337	-
B (56-58)	270	264	534	-	-	-	-	-	1	5	6	21	21	42	85	92	261	-
B 56	166	156	322	-	-	-	-	-	-	4	5	13	18	21	51	62	148	-
B 57	17	-	17	-	-	-	-	-	-	-	-	-	1	-	5	1	10	-
B 58	87	108	195	-	-	-	-	-	1	1	1	8	2	21	29	29	103	-

Tavola 3.1 segue – Morti per causa, età e residenza – Anno 2002

Classificazione B	Totale			Anni														N.I.
	M	F	MF	0	1-4	5-14	15-24	25-34	35-44	45-54	55-59	60-64	65-69	70-74	75-79	80-84	≥ 85	
EMILIA-ROMAGNA																		
B (59-61)	-	2	2	-	-	-	-	2	-	-	-	-	-	-	-	-	-	-
B 59	-	-	-	-	-	-	-	-	-	-	-	-	-	-	-	-	-	-
B 60	-	2	2	-	-	-	-	2	-	-	-	-	-	-	-	-	-	-
B 61	-	-	-	-	-	-	-	-	-	-	-	-	-	-	-	-	-	-
B 62	24	49	73	-	-	1	-	-	1	-	-	-	3	9	2	11	46	-
B 63	21	119	140	-	-	-	1	1	-	4	7	4	4	12	23	24	60	-
B (64-65)	33	32	65	22	3	3	1	3	4	3	3	2	1	1	3	7	9	-
B 64	16	21	37	9	3	2	-	2	3	1	1	2	-	-	2	7	5	-
B 65	17	11	28	13	-	1	1	1	1	2	2	-	1	1	1	-	4	-
B (66-69)	47	27	74	74	-	-	-	-	-	-	-	-	-	-	-	-	-	-
B 66	6	4	10	10	-	-	-	-	-	-	-	-	-	-	-	-	-	-
B 67	1	-	1	1	-	-	-	-	-	-	-	-	-	-	-	-	-	-
B 68	22	14	36	36	-	-	-	-	-	-	-	-	-	-	-	-	-	-
B 69	18	9	27	27	-	-	-	-	-	-	-	-	-	-	-	-	-	-
B 70	134	197	331	3	2	-	4	11	19	17	4	1	10	18	21	26	195	-
B (71-77)	1.350	854	2.204	8	4	18	121	216	184	166	83	86	117	155	208	243	595	-
B 71	287	84	371	2	1	5	46	66	53	40	18	13	31	27	30	16	23	-
B 72	68	46	114	-	-	1	3	10	3	8	2	4	3	4	13	19	44	-
B 73	199	382	581	-	-	-	3	4	3	2	3	8	5	23	52	104	374	-
B 74	490	205	695	1	1	10	57	93	71	59	32	37	49	64	65	62	94	-
B 75	27	13	40	-	1	-	1	5	2	7	2	3	2	3	2	7	5	-
B 76	35	30	65	-	-	-	1	9	6	15	4	4	4	6	4	5	7	-
B 77	244	94	338	5	1	2	10	29	46	35	22	17	23	28	42	30	48	-
BE (71-78)	1.350	854	2.204	8	4	18	121	216	184	166	83	86	117	155	208	243	595	-
BE 71	507	167	674	1	1	10	97	138	89	73	28	31	47	48	50	31	30	-
BE 72	22	4	26	1	-	1	-	4	1	3	1	1	1	4	2	3	4	-
BE 73	11	14	25	-	-	-	1	4	3	6	2	-	-	1	2	3	3	-
BE 74	328	462	790	1	-	-	2	6	6	12	9	15	24	40	83	135	457	-
BE 75	15	9	24	-	-	-	-	1	-	4	-	1	2	3	2	6	5	-
BE 76	302	102	404	-	-	-	14	47	61	46	28	20	31	42	43	33	39	-
BE 77	8	14	22	-	-	2	4	4	1	3	1	3	-	1	2	1	-	-
BE 78	157	82	239	5	3	5	3	12	23	19	14	15	12	16	24	31	57	-
Totale(b)	22.554	22.946	45.500	124	23	47	175	376	665	1.367	1.279	1.941	2.942	4.553	7.167	7.430	17.411	-

(b) Vedi nota a pagina 182

Tavola 3.1 segue – Morti per causa, età e residenza – Anno 2002

Classificazione	Totale			Anni														
	M	F	MF	0	1-4	5-14	15-24	25-34	35-44	45-54	55-59	60-64	65-69	70-74	75-79	80-84	≥ 85	N.I.
TOSCANA																		
B (1-11)	147	187	334	-	-	1	2	4	8	11	16	18	21	38	80	53	82	-
B 1	-	7	7	-	-	-	-	-	-	-	-	-	1	-	1	1	4	-
B 2	18	10	28	-	-	-	-	-	-	1	1	1	2	2	8	8	5	-
B 3	-	6	6	-	-	-	-	-	-	-	-	-	-	-	2	2	2	-
B 4	-	-	-	-	-	-	-	-	-	-	-	-	-	-	-	-	-	-
B 5	-	2	2	-	-	-	1	-	-	-	-	-	1	-	-	-	-	-
B 6	1	1	2	-	-	-	-	-	-	-	-	-	-	-	1	-	1	-
B 7	64	66	130	-	-	1	-	-	2	2	8	6	2	11	34	21	43	-
B 8	-	-	-	-	-	-	-	-	-	-	-	-	-	-	-	-	-	-
B 9	-	-	-	-	-	-	-	-	-	-	-	-	-	-	-	-	-	-
B 10	-	1	1	-	-	-	-	-	1	-	-	-	-	-	-	-	-	-
B 11	64	94	158	-	-	-	1	4	5	8	7	11	15	25	34	21	27	-
B (12-27)	6.752	5.006	11.758	-	6	9	13	52	170	590	592	944	1.254	1.871	2.215	1.849	2.193	-
B 12	127	65	192	-	-	-	1	1	6	18	15	22	20	25	30	21	33	-
B 13	82	24	106	-	-	-	-	-	-	5	16	10	13	19	17	12	14	-
B 14	602	453	1.055	-	-	-	1	2	9	38	37	65	107	158	203	205	230	-
B 15	509	474	983	-	-	-	-	-	9	35	40	75	109	158	156	182	219	-
B 16	179	144	323	-	-	-	-	-	1	13	18	23	24	54	59	52	79	-
B 17	388	209	597	-	-	-	-	2	4	16	29	44	81	125	118	96	82	-
B 18	133	13	146	-	-	-	-	1	4	10	12	10	24	28	25	16	16	-
B 19	1.786	445	2.231	-	-	-	-	1	22	134	146	223	295	461	479	283	187	-
B 20	-	705	705	-	-	-	-	6	27	78	52	65	82	88	97	86	124	-
B 21	-	18	18	-	-	-	-	-	1	4	-	3	1	2	3	3	1	-
B 22	-	164	164	-	-	-	-	-	4	11	8	12	15	23	28	22	41	-
B 23	495	-	495	-	-	-	-	-	-	2	8	15	29	56	111	107	167	-
B 24	281	270	551	-	-	1	1	6	10	32	19	50	62	87	123	83	77	-
B 25	215	168	383	-	-	3	6	9	9	20	7	21	27	52	81	68	80	-
B 26	1.725	1.693	3.418	-	3	4	3	21	57	155	175	289	331	474	618	555	733	-
B 27	230	161	391	-	3	1	1	3	7	19	10	17	34	61	67	58	110	-
B (28-31)	597	764	1.361	1	-	1	4	8	39	37	34	48	85	145	222	242	495	-
B 28	465	613	1.078	-	-	-	1	1	6	18	25	36	67	129	185	200	410	-
B 29	-	2	2	-	-	-	-	-	-	-	-	-	-	-	-	1	1	-
B 30	1	3	4	-	-	-	-	-	-	-	1	-	1	-	-	1	1	-
B 31	131	146	277	1	-	1	3	7	33	19	8	12	17	16	37	40	83	-

Tavola 3.1 segue – Morti per causa, età e residenza – Anno 2002

Classifi- cazione B	Totale			Anni														
	M	F	MF	0	1-4	5-14	15-24	25-34	35-44	45-54	55-59	60-64	65-69	70-74	75-79	80-84	≥ 85	N.I.
TOSCANA																		
B (32-33)	89	109	198	-	1	-	1	3	5	6	1	6	5	16	36	33	85	-
B 32	58	80	138	-	-	-	1	2	-	4	1	3	2	7	24	24	70	-
B 33	31	29	60	-	1	-	-	1	5	2	-	3	3	9	12	9	15	-
B 34	226	489	715	-	-	-	4	9	12	7	3	4	8	30	72	160	406	-
B (35-37)	512	690	1.202	1	1	2	-	8	12	27	19	36	54	125	232	274	411	-
B 35	7	3	10	-	-	-	-	-	1	3	-	-	-	3	1	1	1	-
B 36	5	16	21	-	-	-	-	-	2	6	3	3	4	2	1	-	-	-
B 37	500	671	1.171	1	1	2	-	8	9	18	16	33	50	120	230	273	410	-
B (38-46)	7.700	9.715	17.415	1	-	1	10	39	95	234	242	411	700	1.338	2.429	3.157	8.758	-
B 38	1	1	2	-	-	-	-	-	-	-	-	-	1	-	-	1	-	-
B 39	37	94	131	-	-	-	-	1	2	2	3	2	8	13	34	27	39	-
B 40	327	540	867	-	-	-	-	-	2	12	18	31	40	83	122	147	412	-
B 41	1.356	992	2.348	-	-	-	-	6	23	76	67	107	173	289	437	447	723	-
B 42	1.427	1.632	3.059	-	-	-	-	1	3	21	30	62	108	232	434	573	1.595	-
B 43	1.856	2.661	4.517	1	-	1	8	22	37	67	62	101	151	322	535	783	2.427	-
B 44	2.143	3.164	5.307	-	-	-	1	9	21	45	47	90	174	322	716	991	2.891	-
B 45	203	354	557	-	-	-	-	-	-	-	2	1	10	9	41	64	430	-
B 46	350	277	627	-	-	-	1	-	7	11	13	17	35	68	110	124	241	-
B (47-50)	1.437	1.053	2.490	4	1	-	3	4	18	28	26	46	91	212	386	446	1.225	-
B 47	331	324	655	4	1	-	1	2	7	7	8	10	13	46	80	99	377	-
B 48	20	25	45	-	-	-	-	-	-	-	1	1	3	5	3	3	29	-
B 49	695	396	1.091	-	-	-	-	2	5	9	10	21	48	102	191	206	497	-
B 50	391	308	699	-	-	-	2	-	6	12	7	14	27	59	112	138	322	-
B (51-55)	759	842	1.601	-	2	-	-	4	22	67	58	64	118	196	293	285	492	-
B 51	60	60	120	-	-	-	-	-	1	3	1	3	8	14	20	31	39	-
B 52	1	1	2	-	-	-	-	-	-	-	-	-	1	-	-	1	-	-
B 53	86	137	223	-	1	-	-	-	1	1	9	3	4	10	37	43	114	-
B 54	259	250	509	-	-	-	-	3	14	50	38	40	61	90	104	58	51	-
B 55	353	394	747	-	1	-	-	1	6	13	10	18	44	82	132	152	288	-
B (56-58)	270	263	533	-	1	-	-	1	-	7	7	7	23	49	84	98	256	-
B 56	175	180	355	-	-	-	-	1	-	6	4	7	19	34	60	69	155	-
B 57	15	-	15	-	-	-	-	-	-	-	-	-	-	-	3	3	9	-
B 58	80	83	163	-	1	-	-	-	-	1	3	-	4	15	21	26	92	-

Tavola 3.1 segue – Morti per causa, età e residenza – Anno 2002

Classificazione B	Totale			Anni															N.I.
	M	F	MF	0	1-4	5-14	15-24	25-34	35-44	45-54	55-59	60-64	65-69	70-74	75-79	80-84	≥ 85		
TOSCANA																			
B (59-61)	-	1	1	-	-	-	-	1	-	-	-	-	-	-	-	-	-	-	
B 59	-	1	1	-	-	-	-	1	-	-	-	-	-	-	-	-	-	-	
B 60	-	-	-	-	-	-	-	-	-	-	-	-	-	-	-	-	-	-	
B 61	-	-	-	-	-	-	-	-	-	-	-	-	-	-	-	-	-	-	
B 62	9	27	36	-	-	-	-	-	-	-	-	-	2	2	4	7	21	-	
B 63	42	158	200	-	-	-	-	1	1	6	6	5	12	22	24	23	100	-	
B (64-65)	28	39	67	22	2	1	3	3	4	4	6	3	2	1	4	6	6	-	
B 64	11	21	32	14	1	1	2	-	1	-	2	2	-	1	1	3	4	-	
B 65	17	18	35	8	1	-	1	3	3	4	4	1	2	-	3	3	2	-	
B (66-69)	17	10	27	27	-	-	-	-	-	-	-	-	-	-	-	-	-	-	
B 66	3	-	3	3	-	-	-	-	-	-	-	-	-	-	-	-	-	-	
B 67	-	-	-	-	-	-	-	-	-	-	-	-	-	-	-	-	-	-	
B 68	10	9	19	19	-	-	-	-	-	-	-	-	-	-	-	-	-	-	
B 69	4	1	5	5	-	-	-	-	-	-	-	-	-	-	-	-	-	-	
B 70	138	298	436	3	1	-	5	5	4	7	3	3	6	16	23	25	335	-	
B (71-77)	954	718	1.672	-	2	11	105	127	110	121	49	72	93	121	171	190	500	-	
B 71	207	68	275	-	1	5	39	38	23	24	12	11	23	18	36	25	20	-	
B 72	39	44	83	-	-	1	5	1	2	2	2	3	5	12	9	12	29	-	
B 73	165	341	506	-	-	1	1	6	6	3	4	7	6	16	44	74	338	-	
B 74	349	170	519	-	1	3	44	51	48	57	24	30	40	48	52	47	74	-	
B 75	12	15	27	-	-	-	1	-	2	5	-	2	1	2	4	4	6	-	
B 76	21	14	35	-	-	-	-	7	4	5	1	2	2	2	3	5	4	-	
B 77	161	66	227	-	-	1	15	24	25	25	6	17	16	23	23	23	29	-	
BE (71-78)	954	718	1.672	-	2	11	105	127	110	121	49	72	93	121	171	190	500	-	
BE 71	324	95	419	-	2	8	73	67	48	54	18	21	29	28	39	17	15	-	
BE 72	11	1	12	-	-	-	1	-	3	-	2	-	1	1	2	1	1	-	
BE 73	5	11	16	-	-	-	-	2	3	-	1	1	1	1	2	2	3	-	
BE 74	250	447	697	-	-	1	2	5	6	9	6	17	16	40	75	108	412	-	
BE 75	9	13	22	-	-	-	-	-	2	3	-	2	1	2	4	4	4	-	
BE 76	205	52	257	-	-	-	11	41	24	33	14	19	26	26	23	25	15	-	
BE 77	12	10	22	-	-	-	2	5	6	2	1	2	1	1	-	1	1	-	
BE 78	138	89	227	-	-	2	16	7	18	20	7	10	18	22	26	32	49	-	
Totale(b)	19.677	20.369	40.046	59	17	26	150	269	500	1.152	1.062	1.667	2.474	4.182	6.275	6.848	15.365	-	

(b) Vedi nota a pagina 182

Tavola 3.1 segue – Morti per causa, età e residenza – Anno 2002

Classifi- cazione B	Totale			Anni														
	M	F	MF	0	1-4	5-14	15-24	25-34	35-44	45-54	55-59	60-64	65-69	70-74	75-79	80-84	≥ 85	N.I.
UMBRIA																		
B (1-11)	39	35	74	-	-	-	-	-	1	6	1	2	4	14	8	11	27	-
B 1	2	1	3	-	-	-	-	-	-	-	-	-	-	-	-	-	3	-
B 2	5	-	5	-	-	-	-	-	-	-	-	-	-	1	-	3	1	-
B 3	-	-	-	-	-	-	-	-	-	-	-	-	-	-	-	-	-	-
B 4	-	-	-	-	-	-	-	-	-	-	-	-	-	-	-	-	-	-
B 5	-	-	-	-	-	-	-	-	-	-	-	-	-	-	-	-	-	-
B 6	-	-	-	-	-	-	-	-	-	-	-	-	-	-	-	-	-	-
B 7	14	14	28	-	-	-	-	-	-	1	-	1	1	2	4	4	15	-
B 8	-	-	-	-	-	-	-	-	-	-	-	-	-	-	-	-	-	-
B 9	-	-	-	-	-	-	-	-	-	-	-	-	-	-	-	-	-	-
B 10	-	-	-	-	-	-	-	-	-	-	-	-	-	-	-	-	-	-
B 11	18	20	38	-	-	-	-	-	1	5	1	1	3	11	4	4	8	-
B (12-27)	1.518	1.106	2.624	-	1	5	6	12	39	122	114	196	312	426	547	385	459	-
B 12	20	12	32	-	-	-	-	-	-	2	4	4	5	8	8	1	-	-
B 13	23	6	29	-	-	-	-	-	2	2	2	2	4	3	5	6	3	-
B 14	137	107	244	-	-	-	-	-	3	12	7	16	32	39	50	32	53	-
B 15	120	106	226	-	-	-	-	-	1	10	10	23	16	39	50	29	48	-
B 16	48	34	82	-	-	-	-	-	1	2	2	4	7	16	19	14	17	-
B 17	77	45	122	-	-	-	-	1	-	5	3	7	16	22	29	18	21	-
B 18	19	4	23	-	-	-	-	-	1	3	1	1	5	6	1	3	2	-
B 19	380	75	455	-	-	-	-	-	7	21	20	36	80	92	101	57	41	-
B 20	-	171	171	-	-	-	-	1	7	20	15	20	19	17	19	21	32	-
B 21	-	6	6	-	-	-	-	-	1	2	1	-	-	-	-	-	2	-
B 22	-	36	36	-	-	-	-	-	2	3	1	2	3	3	7	8	7	-
B 23	141	-	141	-	-	-	-	-	-	-	-	3	11	22	32	35	38	-
B 24	67	60	127	-	-	1	2	4	1	8	5	5	16	15	25	21	24	-
B 25	56	38	94	-	1	1	1	-	2	-	1	6	12	14	29	10	17	-
B 26	388	360	748	-	-	3	3	6	9	28	37	63	83	114	156	110	136	-
B 27	42	46	88	-	-	-	-	-	2	4	5	4	3	16	16	20	18	-
B (28-31)	136	170	306	-	-	-	-	1	2	13	4	8	20	38	41	69	110	-
B 28	124	153	277	-	-	-	-	-	1	7	4	6	20	38	39	62	100	-
B 29	-	1	1	-	-	-	-	-	-	-	-	-	-	-	-	-	1	-
B 30	-	-	-	-	-	-	-	-	-	-	-	-	-	-	-	-	-	-
B 31	12	16	28	-	-	-	-	1	1	6	-	2	-	-	2	7	9	-

Tavola 3.1 segue – Morti per causa, età e residenza – Anno 2002

Classificazione B	Totale			Anni														
	M	F	MF	0	1-4	5-14	15-24	25-34	35-44	45-54	55-59	60-64	65-69	70-74	75-79	80-84	≥ 85	N.I.
UMBRIA																		
B (32-33)	17	21	38	-	-	-	-	2	-	1	1	-	-	6	10	5	13	-
B 32	13	15	28	-	-	-	-	1	-	1	1	-	-	3	8	4	10	-
B 33	4	6	10	-	-	-	-	1	-	-	-	-	-	3	2	1	3	-
B 34	55	101	156	-	-	-	4	7	5	-	-	2	2	4	9	36	87	-
B (35-37)	116	152	268	1	-	2	-	2	1	7	2	11	21	25	52	60	84	-
B 35	1	1	2	1	-	-	-	-	-	-	-	-	-	-	1	-	-	-
B 36	2	2	4	-	-	-	-	-	-	3	-	-	-	1	-	-	-	-
B 37	113	149	262	-	-	2	-	2	1	4	2	11	21	24	51	60	84	-
B (38-46)	1.894	2.236	4.130	-	-	1	2	4	20	49	55	90	177	331	638	788	1.975	-
B 38	-	-	-	-	-	-	-	-	-	-	-	-	-	-	-	-	-	-
B 39	12	13	25	-	-	-	-	-	1	1	-	3	6	4	4	5	1	-
B 40	74	132	206	-	-	-	-	-	-	3	9	-	7	16	29	39	103	-
B 41	358	292	650	-	-	-	-	3	3	21	21	31	46	80	123	122	200	-
B 42	514	551	1.065	-	-	-	-	-	1	3	6	15	38	82	149	209	562	-
B 43	318	436	754	-	-	1	1	1	8	9	8	18	34	59	116	121	378	-
B 44	523	715	1.238	-	-	-	1	-	6	9	5	18	38	78	193	250	640	-
B 45	21	44	65	-	-	-	-	-	-	-	1	-	1	-	1	13	49	-
B 46	74	53	127	-	-	-	-	-	1	3	5	5	7	12	23	29	42	-
B (47-50)	363	211	574	-	-	-	-	1	1	4	8	11	26	36	119	128	240	-
B 47	71	67	138	-	-	-	-	-	1	1	1	3	4	5	21	24	78	-
B 48	6	10	16	-	-	-	-	-	-	-	-	-	1	-	2	3	10	-
B 49	207	79	286	-	-	-	-	1	-	2	4	6	17	22	60	67	107	-
B 50	79	55	134	-	-	-	-	-	-	1	3	2	4	9	36	34	45	-
B (51-55)	182	162	344	-	-	-	1	1	4	14	10	16	30	46	56	70	96	-
B 51	10	7	17	-	-	-	-	-	-	1	1	-	1	-	4	4	6	-
B 52	-	-	-	-	-	-	-	-	-	-	-	-	-	-	-	-	-	-
B 53	24	27	51	-	-	-	-	-	-	-	2	1	1	9	10	5	23	-
B 54	75	49	124	-	-	-	-	-	3	11	6	11	14	19	18	23	19	-
B 55	73	79	152	-	-	-	1	1	1	2	1	4	14	18	24	38	48	-
B (56-58)	66	68	134	-	-	-	-	-	-	-	1	2	7	8	24	27	65	-
B 56	44	50	94	-	-	-	-	-	-	-	1	2	5	6	17	20	43	-
B 57	3	-	3	-	-	-	-	-	-	-	-	-	-	-	-	1	2	-
B 58	19	18	37	-	-	-	-	-	-	-	-	-	2	2	7	6	20	-

Tavola 3.1 segue – Morti per causa, età e residenza – Anno 2002

Classificazione B	Totale			Anni														
	M	F	MF	0	1-4	5-14	15-24	25-34	35-44	45-54	55-59	60-64	65-69	70-74	75-79	80-84	≥ 85	N.I.
UMBRIA																		
B (59-61)	-	-	-	-	-	-	-	-	-	-	-	-	-	-	-	-	-	-
B 59	-	-	-	-	-	-	-	-	-	-	-	-	-	-	-	-	-	-
B 60	-	-	-	-	-	-	-	-	-	-	-	-	-	-	-	-	-	-
B 61	-	-	-	-	-	-	-	-	-	-	-	-	-	-	-	-	-	-
B 62	2	8	10	-	-	-	-	-	-	-	-	1	-	-	-	1	8	-
B 63	9	27	36	-	-	1	-	3	-	-	2	-	2	2	5	4	17	-
B (64-65)	10	8	18	5	1	-	3	1	-	2	1	2	2	1	-	-	-	-
B 64	4	3	7	2	-	-	1	-	-	2	-	1	1	-	-	-	-	-
B 65	6	5	11	3	1	-	2	1	-	-	1	1	1	1	-	-	-	-
B (66-69)	4	5	9	9	-	-	-	-	-	-	-	-	-	-	-	-	-	-
B 66	-	-	-	-	-	-	-	-	-	-	-	-	-	-	-	-	-	-
B 67	-	-	-	-	-	-	-	-	-	-	-	-	-	-	-	-	-	-
B 68	3	3	6	6	-	-	-	-	-	-	-	-	-	-	-	-	-	-
B 69	1	2	3	3	-	-	-	-	-	-	-	-	-	-	-	-	-	-
B 70	44	72	116	-	-	-	1	-	1	3	1	3	1	2	3	18	83	-
B (71-77)	273	168	441	-	1	5	31	22	27	30	23	26	26	31	52	42	125	-
B 71	86	23	109	-	1	2	18	10	5	13	4	10	10	12	10	3	11	-
B 72	6	9	15	-	-	-	-	-	1	-	1	-	-	1	5	-	7	-
B 73	46	68	114	-	-	-	-	-	1	-	-	-	3	4	11	21	74	-
B 74	73	35	108	-	-	2	11	6	11	10	5	10	6	6	19	11	11	-
B 75	6	2	8	-	-	-	-	1	1	-	2	-	1	1	-	-	2	-
B 76	6	6	12	-	-	-	1	1	-	1	1	1	-	1	1	1	4	-
B 77	50	25	75	-	-	1	1	3	9	5	11	5	6	6	6	6	16	-
BE (71-78)	273	168	441	-	1	5	31	22	27	30	23	26	26	31	52	42	125	-
BE 71	89	30	119	-	1	4	20	11	12	14	5	10	5	8	16	5	8	-
BE 72	5	-	5	-	-	-	-	-	1	-	-	-	1	-	1	2	-	-
BE 73	2	4	6	-	-	-	-	-	-	1	-	1	-	-	-	1	3	-
BE 74	70	87	157	-	-	-	1	-	-	1	3	2	4	10	19	27	90	-
BE 75	5	2	7	-	-	-	-	-	1	-	2	-	1	1	-	-	2	-
BE 76	69	22	91	-	-	-	7	6	10	8	10	8	11	8	11	5	7	-
BE 77	5	3	8	-	-	-	1	3	1	-	-	2	-	-	1	-	-	-
BE 78	28	20	48	-	-	1	2	2	2	6	3	3	4	4	4	2	15	-
Totale(b)	4.728	4.550	9.278	15	3	14	48	56	101	251	223	370	630	970	1.564	1.644	3.389	-

(b) Vedi nota a pagina 182

Tavola 3.1 segue – Morti per causa, età e residenza – Anno 2002

Classificazione	Totale			Anni														
	M	F	MF	0	1-4	5-14	15-24	25-34	35-44	45-54	55-59	60-64	65-69	70-74	75-79	80-84	≥ 85	N.I.
MARCHE																		
B (1-11)	41	40	81	1	-	1	-	1	3	1	3	3	4	10	18	11	25	-
B 1	3	2	5	-	-	-	-	-	-	1	-	-	-	-	-	-	4	-
B 2	6	2	8	-	-	-	-	-	-	-	-	-	-	2	3	2	1	-
B 3	1	1	2	-	-	-	-	-	-	-	-	-	-	-	1	-	1	-
B 4	-	-	-	-	-	-	-	-	-	-	-	-	-	-	-	-	-	-
B 5	2	-	2	1	-	1	-	-	-	-	-	-	-	-	-	-	-	-
B 6	1	-	1	-	-	-	-	-	-	-	1	-	-	-	-	-	-	-
B 7	14	16	30	-	-	-	-	1	1	-	-	1	2	1	5	4	15	-
B 8	-	-	-	-	-	-	-	-	-	-	-	-	-	-	-	-	-	-
B 9	-	-	-	-	-	-	-	-	-	-	-	-	-	-	-	-	-	-
B 10	-	-	-	-	-	-	-	-	-	-	-	-	-	-	-	-	-	-
B 11	14	19	33	-	-	-	-	-	2	-	2	2	2	7	9	5	4	-
B (12-27)	2.431	1.830	4.261	-	3	4	12	16	89	222	204	342	479	650	774	637	829	-
B 12	32	18	50	-	-	-	-	-	3	10	5	5	7	7	8	-	5	-
B 13	26	8	34	-	-	-	-	-	-	3	3	2	2	6	5	7	6	-
B 14	221	157	378	-	-	-	-	-	6	16	12	23	45	50	59	61	106	-
B 15	215	175	390	-	-	-	1	-	3	23	17	38	43	46	71	71	77	-
B 16	78	64	142	-	-	-	-	1	4	5	8	11	14	23	22	22	32	-
B 17	84	47	131	-	-	-	-	-	5	7	7	7	20	25	24	16	20	-
B 18	37	4	41	-	-	-	-	-	-	1	8	4	7	5	6	6	4	-
B 19	604	160	764	-	1	-	-	-	10	46	51	83	102	163	156	95	57	-
B 20	-	268	268	-	-	-	-	3	11	28	20	25	34	34	36	30	47	-
B 21	-	1	1	-	-	-	-	-	-	-	-	-	1	-	-	-	-	-
B 22	-	49	49	-	-	-	1	1	3	4	4	3	6	4	6	6	11	-
B 23	205	-	205	-	-	-	-	-	-	1	2	9	7	22	52	42	70	-
B 24	119	104	223	-	-	-	1	3	3	5	7	11	23	33	39	39	59	-
B 25	93	67	160	-	1	1	6	1	9	4	2	12	13	20	31	24	36	-
B 26	619	633	1.252	-	1	2	3	6	30	62	51	100	144	190	226	183	254	-
B 27	98	75	173	-	-	1	-	1	2	7	7	9	11	22	33	35	45	-
B (28-31)	199	264	463	1	-	1	1	6	16	10	11	18	23	50	51	72	203	-
B 28	149	219	368	-	-	-	-	1	3	3	9	15	18	46	45	61	167	-
B 29	3	1	4	-	-	-	-	-	-	-	-	-	-	-	-	1	3	-
B 30	1	-	1	-	-	-	-	-	-	-	-	-	-	-	-	-	1	-
B 31	46	44	90	1	-	1	1	5	13	7	2	3	5	4	6	10	32	-

Tavola 3.1 segue – Morti per causa, età e residenza – Anno 2002

Classificazione B	Totale			Anni														
	M	F	MF	0	1-4	5-14	15-24	25-34	35-44	45-54	55-59	60-64	65-69	70-74	75-79	80-84	≥ 85	N.I.
MARCHE																		
B (32-33)	37	28	65	-	-	-	-	-	-	2	-	-	3	8	9	13	30	-
B 32	24	20	44	-	-	-	-	-	-	1	-	-	2	3	5	7	26	-
B 33	13	8	21	-	-	-	-	-	-	1	-	-	1	5	4	6	4	-
B 34	102	225	327	-	-	-	1	3	8	4	2	1	5	21	32	60	190	-
B (35-37)	148	205	353	2	-	2	1	3	8	12	5	10	22	44	81	66	97	-
B 35	-	-	-	-	-	-	-	-	-	-	-	-	-	-	-	-	-	-
B 36	3	2	5	-	-	-	-	-	-	1	-	1	1	2	-	-	-	-
B 37	145	203	348	2	-	2	1	3	8	11	5	9	21	42	81	66	97	-
B (38-46)	3.101	3.746	6.847	-	1	-	6	10	29	94	84	160	279	539	969	1.187	3.489	-
B 38	-	-	-	-	-	-	-	-	-	-	-	-	-	-	-	-	-	-
B 39	8	27	35	-	-	-	-	-	-	-	1	-	2	4	9	11	8	-
B 40	183	286	469	-	-	-	-	-	-	4	5	16	13	38	60	82	251	-
B 41	620	452	1.072	-	-	-	1	-	12	36	31	43	78	131	197	201	342	-
B 42	622	672	1.294	-	-	-	-	-	3	11	6	31	48	93	181	215	706	-
B 43	658	940	1.598	-	1	-	5	8	8	21	21	32	69	93	175	247	918	-
B 44	827	1.199	2.026	-	-	-	-	2	6	16	19	32	55	141	298	373	1.084	-
B 45	60	90	150	-	-	-	-	-	-	-	-	-	3	8	13	15	111	-
B 46	123	80	203	-	-	-	-	-	-	6	1	6	11	31	36	43	69	-
B (47-50)	625	407	1.032	-	-	-	1	1	9	6	5	23	37	100	164	190	496	-
B 47	140	142	282	-	-	-	-	-	3	2	1	6	5	19	25	55	166	-
B 48	8	6	14	-	-	-	-	-	-	-	-	-	2	2	1	1	8	-
B 49	319	147	466	-	-	-	-	1	2	1	2	7	16	49	86	90	212	-
B 50	158	112	270	-	-	-	1	-	4	3	2	10	14	30	52	44	110	-
B (51-55)	292	248	540	-	-	-	-	3	10	26	14	32	40	60	91	75	189	-
B 51	14	14	28	-	-	-	-	-	-	1	-	-	1	4	6	6	10	-
B 52	-	-	-	-	-	-	-	-	-	-	-	-	-	-	-	-	-	-
B 53	38	52	90	-	-	-	-	-	-	-	1	3	3	8	17	12	46	-
B 54	116	55	171	-	-	-	-	-	8	20	11	20	25	33	21	13	20	-
B 55	124	127	251	-	-	-	-	3	2	5	2	9	11	15	47	44	113	-
B (56-58)	108	130	238	-	-	-	-	-	1	3	2	1	11	21	32	45	122	-
B 56	68	75	143	-	-	-	-	-	1	1	2	-	6	13	23	25	72	-
B 57	2	-	2	-	-	-	-	-	-	-	-	-	-	-	-	1	1	-
B 58	38	55	93	-	-	-	-	-	-	2	-	1	5	8	9	19	49	-

Tavola 3.1 segue – Morti per causa, età e residenza – Anno 2002

Classificazione B	Totale			Anni														
	M	F	MF	0	1-4	5-14	15-24	25-34	35-44	45-54	55-59	60-64	65-69	70-74	75-79	80-84	≥ 85	N.I.
MARCHE																		
B (59-61)	-	1	1	-	-	-	-	1	-	-	-	-	-	-	-	-	-	-
B 59	-	-	-	-	-	-	-	-	-	-	-	-	-	-	-	-	-	-
B 60	-	1	1	-	-	-	-	1	-	-	-	-	-	-	-	-	-	-
B 61	-	-	-	-	-	-	-	-	-	-	-	-	-	-	-	-	-	-
B 62	4	15	19	-	-	-	-	-	-	-	-	-	-	-	-	-	19	-
B 63	11	32	43	-	-	-	-	1	-	1	-	2	1	7	10	3	18	-
B (64-65)	20	21	41	23	1	1	3	1	1	-	3	-	1	1	1	1	4	-
B 64	9	7	16	8	1	1	1	1	-	-	1	-	1	-	1	-	1	-
B 65	11	14	25	15	-	-	2	-	1	-	2	-	-	1	-	1	3	-
B (66-69)	14	10	24	24	-	-	-	-	-	-	-	-	-	-	-	-	-	-
B 66	1	-	1	1	-	-	-	-	-	-	-	-	-	-	-	-	-	-
B 67	-	-	-	-	-	-	-	-	-	-	-	-	-	-	-	-	-	-
B 68	6	5	11	11	-	-	-	-	-	-	-	-	-	-	-	-	-	-
B 69	7	5	12	12	-	-	-	-	-	-	-	-	-	-	-	-	-	-
B 70	31	63	94	-	-	-	1	-	1	1	2	-	3	4	5	7	70	-
B (71-77)	427	276	703	-	3	8	44	80	39	49	16	28	30	51	68	74	213	-
B 71	76	23	99	-	-	1	13	23	10	14	7	4	3	3	11	3	7	-
B 72	24	14	38	-	1	-	2	1	-	3	1	-	6	2	5	6	11	-
B 73	79	145	224	-	-	-	2	-	-	-	-	-	2	11	19	39	151	-
B 74	166	64	230	-	-	4	24	37	21	18	3	15	12	22	26	18	30	-
B 75	4	-	4	-	-	-	-	3	-	1	-	-	-	-	-	-	-	-
B 76	10	2	12	-	-	-	-	6	4	2	-	-	-	-	-	-	-	-
B 77	68	28	96	-	2	3	3	10	4	11	5	9	7	13	7	8	14	-
BE (71-78)	427	276	703	-	3	8	44	80	39	49	16	28	30	51	68	74	213	-
BE 71	141	46	187	-	-	4	31	44	16	20	5	10	12	15	14	10	6	-
BE 72	5	3	8	-	-	-	-	-	1	2	-	1	1	-	2	-	1	-
BE 73	2	1	3	-	-	-	-	2	1	-	-	-	-	-	-	-	-	-
BE 74	110	171	281	-	1	-	-	3	2	2	2	1	4	13	28	51	174	-
BE 75	1	-	1	-	-	-	-	1	-	-	-	-	-	-	-	-	-	-
BE 76	95	17	112	-	-	-	8	18	13	18	7	8	8	11	9	6	6	-
BE 77	6	3	9	-	-	-	2	1	-	4	1	-	-	-	-	-	1	-
BE 78	67	35	102	-	2	4	3	11	6	3	1	8	5	12	15	7	25	-
Totale(b)	7.591	7.541	15.132	51	8	17	70	126	214	431	351	620	938	1.566	2.305	2.441	5.994	-

(b) Vedi nota a pagina 182

Tavola 3.1 segue – Morti per causa, età e residenza – Anno 2002

Classificazione	Totale			Anni														N.I.
	M	F	MF	0	1-4	5-14	15-24	25-34	35-44	45-54	55-59	60-64	65-69	70-74	75-79	80-84	≥ 85	
LAZIO																		
B (1-11)	136	129	265	-	2	-	1	3	14	20	10	22	27	34	51	40	41	-
B 1	1	2	3	-	-	-	-	-	-	-	1	-	-	-	-	1	1	-
B 2	26	16	42	-	-	-	-	-	-	3	1	4	5	7	13	5	4	-
B 3	7	1	8	-	-	-	-	-	-	1	-	-	-	3	4	-	-	-
B 4	-	-	-	-	-	-	-	-	-	-	-	-	-	-	-	-	-	-
B 5	1	1	2	-	-	-	-	-	1	-	-	1	-	-	-	-	-	-
B 6	-	-	-	-	-	-	-	-	-	-	-	-	-	-	-	-	-	-
B 7	22	42	64	-	-	-	-	2	2	-	3	5	3	6	9	10	24	-
B 8	-	-	-	-	-	-	-	-	-	-	-	-	-	-	-	-	-	-
B 9	-	-	-	-	-	-	-	-	-	-	-	-	-	-	-	-	-	-
B 10	-	-	-	-	-	-	-	-	-	-	-	-	-	-	-	-	-	-
B 11	79	67	146	-	2	-	1	1	11	16	5	12	19	18	25	24	12	-
B (12-27)	8.049	6.197	14.246	5	7	19	28	75	302	910	846	1.326	1.838	2.374	2.632	1.903	1.981	-
B 12	164	55	219	-	-	-	-	-	9	22	17	34	40	33	28	22	14	-
B 13	84	32	116	-	-	-	-	-	4	9	10	13	11	18	19	15	17	-
B 14	521	407	928	-	-	-	-	4	14	59	37	80	110	157	177	144	146	-
B 15	642	557	1.199	-	-	-	-	4	16	68	59	99	158	194	232	165	204	-
B 16	209	190	399	-	-	-	-	1	7	23	21	34	45	64	73	66	65	-
B 17	444	279	723	-	-	-	-	-	5	28	33	57	108	128	164	99	101	-
B 18	140	14	154	-	-	-	-	1	1	17	16	19	18	18	31	17	16	-
B 19	2.345	776	3.121	-	1	-	1	3	56	203	215	330	505	619	661	330	197	-
B 20	-	1.032	1.032	-	-	-	-	8	57	125	95	117	121	139	132	110	128	-
B 21	-	35	35	-	-	-	-	1	2	9	2	1	6	9	2	1	2	-
B 22	-	180	180	-	-	-	-	2	6	17	9	19	21	20	33	19	34	-
B 23	648	-	648	-	-	-	-	-	-	4	9	26	50	97	132	142	188	-
B 24	334	296	630	-	-	1	4	9	11	33	42	57	76	108	122	93	74	-
B 25	288	244	532	-	2	8	9	12	11	29	25	42	61	85	79	72	97	-
B 26	1.885	1.842	3.727	2	4	7	14	26	94	237	230	360	442	593	640	513	565	-
B 27	345	258	603	3	-	3	-	4	9	27	26	38	66	92	107	95	133	-
B (28-31)	936	1.173	2.109	2	3	3	2	21	100	66	51	72	159	261	333	377	659	-
B 28	727	991	1.718	-	1	1	-	3	5	29	34	58	135	228	305	338	581	-
B 29	3	4	7	-	-	-	-	-	-	-	-	-	-	-	-	2	5	-
B 30	2	3	5	-	-	-	-	-	-	-	-	-	-	-	2	-	3	-
B 31	204	175	379	2	2	2	2	18	95	37	17	14	24	33	26	37	70	-

Tavola 3.1 segue – Morti per causa, età e residenza – Anno 2002

Classificazione	Totale			Anni														
	M	F	MF	0	1-4	5-14	15-24	25-34	35-44	45-54	55-59	60-64	65-69	70-74	75-79	80-84	≥ 85	N.I.
LAZIO																		
B (32-33)	118	125	243	1	-	-	-	3	3	4	4	7	8	31	35	47	100	-
B 32	75	91	166	-	-	-	-	1	2	-	-	2	3	17	24	34	83	-
B 33	43	34	77	1	-	-	-	2	1	4	4	5	5	14	11	13	17	-
B 34	239	408	647	-	-	-	2	28	29	18	5	8	12	35	82	117	311	-
B (35-37)	516	691	1.207	7	2	5	6	15	30	29	29	52	82	131	229	223	367	-
B 35	6	5	11	1	-	-	-	1	1	1	-	1	3	-	1	2	-	-
B 36	10	16	26	-	-	-	-	1	2	4	6	3	1	3	3	2	1	-
B 37	500	670	1.170	6	2	5	6	13	27	24	23	48	78	128	225	219	366	-
B (38-46)	9.351	10.810	20.161	6	1	5	15	62	165	456	409	748	1.152	1.939	3.205	3.569	8.429	-
B 38	-	4	4	-	-	-	-	-	-	1	1	-	-	-	2	-	-	-
B 39	57	112	169	-	-	-	1	1	3	5	10	13	12	34	34	29	27	-
B 40	798	1.310	2.108	-	-	-	-	-	5	28	24	45	98	168	289	393	1.058	-
B 41	1.883	1.282	3.165	-	-	1	-	5	43	151	136	219	318	447	587	540	718	-
B 42	1.921	2.168	4.089	-	-	-	-	1	11	60	62	120	202	376	657	711	1.889	-
B 43	2.106	2.685	4.791	5	1	3	13	43	67	112	87	170	238	413	676	756	2.207	-
B 44	2.066	2.752	4.818	-	-	1	1	11	27	72	75	140	217	413	798	967	2.096	-
B 45	139	273	412	-	-	-	-	-	-	-	1	2	11	12	33	57	296	-
B 46	381	224	605	1	-	-	-	1	9	27	13	39	56	76	129	116	138	-
B (47-50)	1.484	1.219	2.703	3	1	5	4	9	24	40	62	85	120	290	454	511	1.095	-
B 47	306	340	646	2	-	2	2	6	11	12	14	18	29	44	85	104	317	-
B 48	12	21	33	-	-	-	-	-	-	-	-	2	-	3	1	6	21	-
B 49	754	496	1.250	-	-	1	1	-	2	12	19	36	49	144	228	251	507	-
B 50	412	362	774	1	1	2	1	3	11	16	29	29	42	99	140	150	250	-
B (51-55)	1.140	1.039	2.179	-	-	1	4	12	59	114	90	143	214	267	376	336	563	-
B 51	73	75	148	-	-	-	-	1	2	4	-	8	6	17	29	20	61	-
B 52	5	-	5	-	-	-	1	-	-	-	-	-	-	1	1	-	2	-
B 53	110	140	250	-	-	-	1	-	-	-	7	12	16	22	45	48	99	-
B 54	477	328	805	-	-	-	-	5	43	80	64	79	127	110	137	86	74	-
B 55	475	496	971	-	-	1	2	6	14	30	19	44	65	117	164	182	327	-
B (56-58)	333	310	643	1	-	-	-	2	7	15	15	37	32	69	107	138	220	-
B 56	221	207	428	1	-	-	-	2	2	9	12	32	25	45	75	87	138	-
B 57	13	-	13	-	-	-	-	-	-	-	-	-	-	1	1	2	4	5
B 58	99	103	202	-	-	-	-	-	5	6	3	5	6	23	30	47	77	-

Tavola 3.1 segue – Morti per causa, età e residenza – Anno 2002

Classificazione B	Totale			Anni														
	M	F	MF	0	1-4	5-14	15-24	25-34	35-44	45-54	55-59	60-64	65-69	70-74	75-79	80-84	≥ 85	N.I.
LAZIO																		
B (59-61)	-	2	2	-	-	-	-	1	1	-	-	-	-	-	-	-	-	-
B 59	-	-	-	-	-	-	-	-	-	-	-	-	-	-	-	-	-	-
B 60	-	2	2	-	-	-	-	1	1	-	-	-	-	-	-	-	-	-
B 61	-	-	-	-	-	-	-	-	-	-	-	-	-	-	-	-	-	-
B 62	12	43	55	-	-	-	1	-	-	-	-	2	1	4	11	6	30	-
B 63	51	134	185	-	-	-	-	-	9	12	5	9	12	30	31	27	50	-
B (64-65)	87	61	148	58	6	6	3	5	6	9	6	5	5	8	8	7	16	-
B 64	45	40	85	26	4	4	2	1	4	4	4	2	5	7	6	4	12	-
B 65	42	21	63	32	2	2	1	4	2	5	2	3	-	1	2	3	4	-
B (66-69)	62	43	105	105	-	-	-	-	-	-	-	-	-	-	-	-	-	-
B 66	9	5	14	14	-	-	-	-	-	-	-	-	-	-	-	-	-	-
B 67	3	1	4	4	-	-	-	-	-	-	-	-	-	-	-	-	-	-
B 68	39	29	68	68	-	-	-	-	-	-	-	-	-	-	-	-	-	-
B 69	11	8	19	19	-	-	-	-	-	-	-	-	-	-	-	-	-	-
B 70	230	200	430	2	1	-	8	39	38	21	11	23	13	23	38	40	173	-
B (71-77)	1.299	1.116	2.415	3	7	12	157	205	173	148	72	93	95	152	240	303	755	-
B 71	242	76	318	-	3	5	59	45	50	28	15	14	17	23	22	21	16	-
B 72	50	52	102	-	-	1	4	3	4	7	3	4	3	5	13	19	36	-
B 73	343	662	1.005	-	-	2	10	16	9	13	5	13	17	63	109	181	567	-
B 74	424	156	580	-	2	1	68	81	58	56	31	35	42	39	58	46	63	-
B 75	10	14	24	-	1	1	-	1	4	4	3	1	-	1	6	1	1	-
B 76	47	20	67	-	1	-	1	24	14	13	1	2	2	2	3	3	1	-
B 77	183	136	319	3	-	2	15	35	34	27	14	24	14	19	29	32	71	-
BE (71-78)	1.299	1.116	2.415	3	7	12	157	205	173	148	72	93	95	152	240	303	755	-
BE 71	457	129	586	-	4	3	121	102	68	59	27	26	33	39	42	41	21	-
BE 72	12	3	15	-	-	-	1	3	3	4	1	1	1	-	1	-	-	-
BE 73	38	16	54	-	1	-	1	20	11	10	1	2	1	2	2	2	1	-
BE 74	379	708	1.087	-	-	3	4	4	14	13	6	18	18	64	123	201	619	-
BE 75	7	14	21	-	1	1	-	1	2	3	3	1	-	1	6	1	1	-
BE 76	195	69	264	-	-	1	12	45	46	31	17	20	20	21	26	13	12	-
BE 77	29	14	43	-	-	1	3	12	5	6	5	2	1	3	1	2	2	-
BE 78	182	163	345	3	1	3	15	18	24	22	12	23	21	22	39	43	99	-
Totale(b)	24.043	23.700	47.743	193	30	56	231	480	960	1.862	1.615	2.632	3.770	5.648	7.832	7.644	14.790	-

(b) Vedi nota a pagina 182

Tavola 3.1 segue – Morti per causa, età e residenza – Anno 2002

Classificazione	Totale			Anni														
	M	F	MF	0	1-4	5-14	15-24	25-34	35-44	45-54	55-59	60-64	65-69	70-74	75-79	80-84	≥ 85	N.I.
ABRUZZO																		
B (1-11)	50	60	110	1	-	-	-	-	4	4	4	9	14	9	23	21	21	-
B 1	-	-	-	-	-	-	-	-	-	-	-	-	-	-	-	-	-	-
B 2	7	2	9	-	-	-	-	-	-	-	-	-	1	-	4	3	1	-
B 3	-	-	-	-	-	-	-	-	-	-	-	-	-	-	-	-	-	-
B 4	-	-	-	-	-	-	-	-	-	-	-	-	-	-	-	-	-	-
B 5	-	1	1	-	-	-	-	-	-	-	-	-	1	-	-	-	-	-
B 6	-	-	-	-	-	-	-	-	-	-	-	-	-	-	-	-	-	-
B 7	14	21	35	1	-	-	-	-	-	1	-	1	4	1	7	7	13	-
B 8	-	-	-	-	-	-	-	-	-	-	-	-	-	-	-	-	-	-
B 9	-	-	-	-	-	-	-	-	-	-	-	-	-	-	-	-	-	-
B 10	-	-	-	-	-	-	-	-	-	-	-	-	-	-	-	-	-	-
B 11	29	36	65	-	-	-	-	-	4	3	4	8	8	8	12	11	7	-
B (12-27)	2.033	1.427	3.460	-	6	4	12	20	73	184	165	285	344	566	662	551	588	-
B 12	31	17	48	-	-	-	-	-	1	2	4	9	6	5	10	4	7	-
B 13	29	7	36	-	-	-	-	-	-	3	2	4	6	2	10	3	6	-
B 14	142	115	257	-	-	-	-	1	7	14	13	13	18	44	43	49	55	-
B 15	191	145	336	-	-	-	-	-	4	16	22	34	30	50	73	57	50	-
B 16	54	49	103	-	-	-	-	-	3	7	9	9	2	18	23	16	16	-
B 17	125	65	190	-	-	-	-	-	1	9	4	15	19	30	41	30	41	-
B 18	49	3	52	-	-	-	-	-	1	8	4	5	7	8	10	7	2	-
B 19	471	87	558	-	-	-	-	-	10	40	33	58	80	117	107	66	47	-
B 20	-	194	194	-	-	-	-	3	13	17	13	22	28	22	27	29	20	-
B 21	-	6	6	-	-	-	-	-	1	-	1	1	-	-	2	1	-	-
B 22	-	59	59	-	-	-	-	-	2	2	4	4	4	10	9	12	12	-
B 23	181	-	181	-	-	-	-	-	-	1	2	5	10	23	38	47	55	-
B 24	79	83	162	-	-	-	2	1	3	5	7	14	19	31	32	28	20	-
B 25	79	64	143	-	1	2	3	3	5	5	5	6	9	24	28	24	28	-
B 26	509	457	966	-	4	2	6	11	18	49	38	76	89	161	174	152	186	-
B 27	93	76	169	-	1	-	1	1	4	6	4	10	17	21	35	26	43	-
B (28-31)	226	315	541	1	1	-	-	3	5	13	10	22	36	80	94	92	184	-
B 28	181	257	438	-	-	-	-	-	-	9	9	11	28	68	86	79	148	-
B 29	-	2	2	-	-	-	-	-	-	-	-	-	-	-	-	-	2	-
B 30	6	4	10	-	-	-	-	-	-	-	-	-	-	1	1	2	6	-
B 31	39	52	91	1	1	-	-	3	5	4	1	11	8	11	7	11	28	-

Tavola 3.1 segue – Morti per causa, età e residenza – Anno 2002

Classificazione	Totale			Anni														
	M	F	MF	0	1-4	5-14	15-24	25-34	35-44	45-54	55-59	60-64	65-69	70-74	75-79	80-84	≥ 85	N.I.
ABRUZZO																		
B (32-33)	26	29	55	-	-	-	-	-	1	2	-	2	1	2	15	5	27	-
B 32	20	19	39	-	-	-	-	-	1	1	-	1	-	2	9	2	23	-
B 33	6	10	16	-	-	-	-	-	-	1	-	1	1	-	6	3	4	-
B 34	105	171	276	-	-	-	2	3	3	4	4	7	3	12	31	53	154	-
B (35-37)	142	190	332	-	-	3	-	5	4	5	8	12	18	37	64	68	108	-
B 35	1	1	2	-	-	-	-	-	-	-	-	-	-	1	1	-	-	-
B 36	2	1	3	-	-	-	-	-	-	1	-	1	-	-	-	-	1	-
B 37	139	188	327	-	-	3	-	5	4	4	8	11	18	36	63	68	107	-
B (38-46)	2.623	2.976	5.599	-	-	-	6	13	24	95	87	166	287	478	862	986	2.595	-
B 38	-	-	-	-	-	-	-	-	-	-	-	-	-	-	-	-	-	-
B 39	8	36	44	-	-	-	-	-	-	2	-	2	4	5	14	9	8	-
B 40	231	347	578	-	-	-	-	-	1	6	4	9	21	50	89	97	301	-
B 41	506	331	837	-	-	-	1	1	7	31	26	58	84	105	168	161	195	-
B 42	400	370	770	-	-	-	-	-	1	7	7	19	34	69	114	146	373	-
B 43	651	842	1.493	-	-	-	5	8	11	17	22	35	56	104	194	220	821	-
B 44	668	920	1.588	-	-	-	-	2	3	25	22	34	68	127	239	314	754	-
B 45	43	69	112	-	-	-	-	-	-	-	-	3	-	3	10	14	82	-
B 46	116	61	177	-	-	-	-	2	1	7	6	6	20	15	34	25	61	-
B (47-50)	569	324	893	-	-	-	1	2	2	8	10	20	40	85	160	183	382	-
B 47	105	82	187	-	-	-	-	1	-	1	1	2	3	14	23	40	102	-
B 48	2	3	5	-	-	-	-	-	-	-	-	-	-	-	-	2	3	-
B 49	269	138	407	-	-	-	-	1	-	3	3	10	19	38	67	83	183	-
B 50	193	101	294	-	-	-	1	-	2	4	6	8	18	33	70	58	94	-
B (51-55)	326	293	619	-	-	-	2	2	10	16	22	35	47	84	104	101	196	-
B 51	28	23	51	-	-	-	-	-	-	-	-	3	3	2	5	11	27	-
B 52	-	-	-	-	-	-	-	-	-	-	-	-	-	-	-	-	-	-
B 53	29	38	67	-	-	-	1	-	2	-	2	1	1	6	12	9	33	-
B 54	134	94	228	-	-	-	-	2	5	14	16	19	26	46	51	22	27	-
B 55	135	138	273	-	-	-	1	-	3	2	4	12	17	30	36	59	109	-
B (56-58)	113	114	227	1	-	-	1	-	-	1	4	4	12	22	43	45	94	-
B 56	66	70	136	1	-	-	1	-	-	1	4	2	6	15	28	29	49	-
B 57	8	-	8	-	-	-	-	-	-	-	-	-	-	1	2	2	3	-
B 58	39	44	83	-	-	-	-	-	-	-	-	2	6	6	13	14	42	-

Tavola 3.1 segue – Morti per causa, età e residenza – Anno 2002

Classificazione B	Totale			Anni														N.I.
	M	F	MF	0	1-4	5-14	15-24	25-34	35-44	45-54	55-59	60-64	65-69	70-74	75-79	80-84	≥ 85	
ABRUZZO																		
B (59-61)	-	-	-	-	-	-	-	-	-	-	-	-	-	-	-	-	-	-
B 59	-	-	-	-	-	-	-	-	-	-	-	-	-	-	-	-	-	-
B 60	-	-	-	-	-	-	-	-	-	-	-	-	-	-	-	-	-	-
B 61	-	-	-	-	-	-	-	-	-	-	-	-	-	-	-	-	-	-
B 62	7	20	27	-	-	-	-	-	-	-	-	-	-	1	4	3	19	-
B 63	10	41	51	-	-	-	-	1	1	-	1	3	-	4	10	5	26	-
B (64-65)	12	13	25	13	1	-	2	-	1	1	-	1	-	2	-	2	2	-
B 64	4	5	9	6	1	-	-	-	1	-	-	-	-	1	-	-	-	-
B 65	8	8	16	7	-	-	2	-	-	1	-	1	-	1	-	2	2	-
B (66-69)	18	8	26	26	-	-	-	-	-	-	-	-	-	-	-	-	-	-
B 66	1	1	2	2	-	-	-	-	-	-	-	-	-	-	-	-	-	-
B 67	1	-	1	1	-	-	-	-	-	-	-	-	-	-	-	-	-	-
B 68	13	4	17	17	-	-	-	-	-	-	-	-	-	-	-	-	-	-
B 69	3	3	6	6	-	-	-	-	-	-	-	-	-	-	-	-	-	-
B 70	36	45	81	1	-	-	1	2	2	2	1	1	3	2	3	10	53	-
B (71-77)	407	264	671	-	3	8	52	65	57	42	21	23	34	37	60	74	195	-
B 71	73	14	87	-	-	1	12	17	14	7	3	2	9	4	6	7	5	-
B 72	25	8	33	-	-	-	3	3	2	3	-	1	1	5	4	3	8	-
B 73	69	160	229	-	-	-	1	1	1	-	1	2	3	7	16	48	149	-
B 74	154	42	196	-	2	5	28	30	22	17	9	9	11	13	21	8	21	-
B 75	5	-	5	-	-	-	-	1	1	1	1	-	-	-	1	-	-	-
B 76	9	4	13	-	-	-	1	3	4	1	2	-	-	-	-	1	1	-
B 77	72	36	108	-	1	2	7	10	13	13	5	9	10	8	12	7	11	-
BE (71-78)	407	264	671	-	3	8	52	65	57	42	21	23	34	37	60	74	195	-
BE 71	138	34	172	-	1	5	38	39	24	13	5	3	11	12	11	1	9	-
BE 72	2	-	2	-	-	-	-	1	-	-	1	-	-	-	-	-	-	-
BE 73	2	4	6	-	-	-	-	1	1	-	2	-	-	-	-	1	1	-
BE 74	116	175	291	-	1	-	4	2	2	9	2	5	5	12	30	56	163	-
BE 75	3	-	3	-	-	-	-	-	-	1	1	-	-	-	1	-	-	-
BE 76	80	17	97	-	-	-	7	10	20	12	5	9	9	2	11	7	5	-
BE 77	1	-	1	-	-	-	-	1	-	-	-	-	-	-	-	-	-	-
BE 78	65	34	99	-	1	3	3	11	10	7	5	6	9	11	7	9	17	-
Totale(b)	6.703	6.290	12.993	43	11	15	79	116	187	377	337	590	839	1.421	2.135	2.199	4.644	-

(b) Vedi nota a pagina 182

Tavola 3.1 segue – Morti per causa, età e residenza – Anno 2002

Classificazione	Totale			Anni														
	M	F	MF	0	1-4	5-14	15-24	25-34	35-44	45-54	55-59	60-64	65-69	70-74	75-79	80-84	≥ 85	N.I.
MOLISE																		
B (1-11)	10	8	18	-	-	1	-	-	1	-	1	-	4	3	2	2	4	-
B 1	-	-	-	-	-	-	-	-	-	-	-	-	-	-	-	-	-	-
B 2	1	3	4	-	-	-	-	-	-	-	1	-	-	1	-	-	2	-
B 3	-	-	-	-	-	-	-	-	-	-	-	-	-	-	-	-	-	-
B 4	-	-	-	-	-	-	-	-	-	-	-	-	-	-	-	-	-	-
B 5	1	-	1	-	-	-	-	-	-	-	-	-	1	-	-	-	-	-
B 6	-	-	-	-	-	-	-	-	-	-	-	-	-	-	-	-	-	-
B 7	1	1	2	-	-	-	-	-	-	-	-	-	-	1	-	1	-	-
B 8	-	-	-	-	-	-	-	-	-	-	-	-	-	-	-	-	-	-
B 9	1	-	1	-	-	1	-	-	-	-	-	-	-	-	-	-	-	-
B 10	-	-	-	-	-	-	-	-	-	-	-	-	-	-	-	-	-	-
B 11	6	4	10	-	-	-	-	-	1	-	-	-	3	1	2	1	2	-
B (12-27)	483	318	801	-	-	4	1	2	11	45	36	46	95	153	146	130	132	-
B 12	10	4	14	-	-	-	-	-	1	2	-	3	2	1	-	3	2	-
B 13	6	1	7	-	-	-	-	-	-	1	-	1	-	3	1	1	-	-
B 14	39	36	75	-	-	-	-	-	1	5	1	1	9	16	11	20	11	-
B 15	38	29	67	-	-	-	-	-	-	4	2	6	5	9	15	10	16	-
B 16	14	16	30	-	-	-	-	-	-	2	5	4	3	1	3	7	5	-
B 17	46	15	61	-	-	-	-	-	-	2	2	5	14	9	11	9	9	-
B 18	9	-	9	-	-	-	-	-	-	-	-	1	1	5	-	2	-	-
B 19	88	20	108	-	-	-	-	-	-	5	4	6	16	32	21	9	15	-
B 20	-	36	36	-	-	-	-	1	1	2	6	1	6	6	8	-	5	-
B 21	-	1	1	-	-	-	-	-	1	-	-	-	-	-	-	-	-	-
B 22	-	11	11	-	-	-	-	-	-	-	-	-	2	3	1	4	1	-
B 23	49	-	49	-	-	-	-	-	-	-	1	1	3	4	12	12	16	-
B 24	12	15	27	-	-	-	-	-	-	1	-	2	3	5	6	4	6	-
B 25	24	13	37	-	-	1	-	-	2	4	3	1	6	6	7	5	2	-
B 26	117	112	229	-	-	1	1	-	4	15	10	12	22	45	42	36	41	-
B 27	31	9	40	-	-	2	-	1	1	2	2	2	3	8	8	8	3	-
B (28-31)	50	77	127	-	-	-	-	-	2	4	5	3	8	14	26	24	41	-
B 28	42	60	102	-	-	-	-	-	1	4	2	1	8	14	21	19	32	-
B 29	-	-	-	-	-	-	-	-	-	-	-	-	-	-	-	-	-	-
B 30	-	1	1	-	-	-	-	-	-	-	-	-	-	-	-	-	1	-
B 31	8	16	24	-	-	-	-	-	1	-	3	2	-	-	5	5	8	-

Tavola 3.1 segue – Morti per causa, età e residenza – Anno 2002

Classificazione B	Totale			Anni														
	M	F	MF	0	1-4	5-14	15-24	25-34	35-44	45-54	55-59	60-64	65-69	70-74	75-79	80-84	≥ 85	N.I.
MOLISE																		
B (32-33)	8	9	17	-	-	1	-	-	-	-	-	1	1	3	3	2	6	-
B 32	5	3	8	-	-	-	-	-	-	-	-	-	-	2	1	2	3	-
B 33	3	6	9	-	-	1	-	-	-	-	-	1	1	1	2	-	3	-
B 34	18	25	43	-	-	-	-	1	-	1	-	-	1	1	5	13	21	-
B (35-37)	41	57	98	-	-	-	3	2	2	4	1	2	12	9	16	17	30	-
B 35	-	-	-	-	-	-	-	-	-	-	-	-	-	-	-	-	-	-
B 36	1	-	1	-	-	-	-	-	-	-	-	-	1	-	-	-	-	-
B 37	40	57	97	-	-	-	3	2	2	4	1	2	11	9	16	17	30	-
B (38-46)	713	862	1.575	-	-	2	-	2	10	35	19	38	81	144	232	281	731	-
B 38	-	-	-	-	-	-	-	-	-	-	-	-	-	-	-	-	-	-
B 39	6	6	12	-	-	-	-	-	-	1	-	-	-	4	5	2	-	-
B 40	46	92	138	-	-	-	-	-	-	-	2	3	7	14	18	20	74	-
B 41	160	95	255	-	-	-	-	-	3	10	8	11	26	41	53	44	59	-
B 42	108	161	269	-	-	-	-	-	1	4	1	6	10	17	31	59	140	-
B 43	177	225	402	-	-	2	-	1	4	11	7	9	19	26	52	66	205	-
B 44	174	246	420	-	-	-	-	1	2	9	1	7	12	32	60	81	215	-
B 45	13	17	30	-	-	-	-	-	-	-	-	-	-	-	3	1	26	-
B 46	29	20	49	-	-	-	-	-	-	-	-	2	7	10	10	8	12	-
B (47-50)	110	75	185	-	1	-	-	1	2	1	1	3	6	21	27	25	97	-
B 47	21	20	41	-	-	-	-	1	-	-	-	1	1	4	3	4	27	-
B 48	1	3	4	-	-	-	-	-	-	-	-	-	-	-	-	2	2	-
B 49	61	29	90	-	-	-	-	-	1	-	-	-	3	11	14	11	50	-
B 50	27	23	50	-	1	-	-	-	1	1	1	2	2	6	10	8	18	-
B (51-55)	75	79	154	-	-	-	-	2	3	12	2	6	10	22	25	32	40	-
B 51	5	6	11	-	-	-	-	-	-	-	-	1	1	1	3	-	5	-
B 52	-	-	-	-	-	-	-	-	-	-	-	-	-	-	-	-	-	-
B 53	5	15	20	-	-	-	-	-	1	-	-	-	1	1	3	4	10	-
B 54	45	22	67	-	-	-	-	2	2	10	2	5	6	10	11	12	7	-
B 55	20	36	56	-	-	-	-	-	-	2	-	-	2	10	8	16	18	-
B (56-58)	25	33	58	-	-	-	-	-	1	-	1	2	3	7	12	18	14	-
B 56	17	25	42	-	-	-	-	-	1	-	-	2	3	6	8	12	10	-
B 57	3	-	3	-	-	-	-	-	-	-	-	-	-	-	2	1	-	-
B 58	5	8	13	-	-	-	-	-	-	-	1	-	-	1	2	5	4	-

Tavola 3.1 segue – Morti per causa, età e residenza – Anno 2002

Classificazione B	Totale			Anni														
	M	F	MF	0	1-4	5-14	15-24	25-34	35-44	45-54	55-59	60-64	65-69	70-74	75-79	80-84	≥ 85	N.I.
MOLISE																		
B (59-61)	-	-	-	-	-	-	-	-	-	-	-	-	-	-	-	-	-	-
B 59	-	-	-	-	-	-	-	-	-	-	-	-	-	-	-	-	-	-
B 60	-	-	-	-	-	-	-	-	-	-	-	-	-	-	-	-	-	-
B 61	-	-	-	-	-	-	-	-	-	-	-	-	-	-	-	-	-	-
B 62	3	3	6	-	-	-	-	-	-	-	-	-	-	-	1	2	3	-
B 63	8	5	13	-	-	-	-	-	-	-	1	1	-	3	1	4	3	-
B (64-65)	3	-	3	1	-	-	-	1	-	-	-	-	1	-	-	-	-	-
B 64	-	-	-	-	-	-	-	-	-	-	-	-	-	-	-	-	-	-
B 65	3	-	3	1	-	-	-	1	-	-	-	-	1	-	-	-	-	-
B (66-69)	4	1	5	5	-	-	-	-	-	-	-	-	-	-	-	-	-	-
B 66	1	-	1	1	-	-	-	-	-	-	-	-	-	-	-	-	-	-
B 67	-	-	-	-	-	-	-	-	-	-	-	-	-	-	-	-	-	-
B 68	3	1	4	4	-	-	-	-	-	-	-	-	-	-	-	-	-	-
B 69	-	-	-	-	-	-	-	-	-	-	-	-	-	-	-	-	-	-
B 70	13	16	29	-	-	-	-	-	1	1	-	1	1	-	4	2	19	-
B (71-77)	91	83	174	-	-	19	7	8	12	14	4	7	5	10	13	21	54	-
B 71	14	5	19	-	-	4	3	5	1	3	1	-	-	-	2	-	-	-
B 72	1	3	4	-	-	-	-	-	-	-	-	-	-	1	-	2	1	-
B 73	20	51	71	-	-	-	-	-	-	-	-	1	-	2	6	15	47	-
B 74	25	15	40	-	-	8	2	2	4	8	3	3	2	3	1	3	1	-
B 75	3	2	5	-	-	-	-	-	1	1	-	-	-	-	-	-	3	-
B 76	2	-	2	-	-	-	-	-	2	-	-	-	-	-	-	-	-	-
B 77	26	7	33	-	-	7	2	1	4	2	-	3	3	4	4	1	2	-
BE (71-78)	91	83	174	-	-	19	7	8	12	14	4	7	5	10	13	21	54	-
BE 71	18	6	24	-	-	-	5	6	2	3	2	1	2	1	2	-	-	-
BE 72	1	-	1	-	-	-	-	-	-	-	1	-	-	-	-	-	-	-
BE 73	2	-	2	-	-	-	-	-	2	-	-	-	-	-	-	-	-	-
BE 74	27	53	80	-	-	-	-	-	1	4	1	-	1	3	6	16	48	-
BE 75	2	1	3	-	-	-	-	-	-	-	-	-	-	-	-	-	3	-
BE 76	19	2	21	-	-	-	2	1	3	2	-	4	2	4	2	1	-	-
BE 77	-	1	1	-	-	-	-	-	-	1	-	-	-	-	-	-	-	-
BE 78	22	20	42	-	-	19	-	1	4	4	-	2	-	2	3	4	3	-
Totale(b)	1.655	1.651	3.306	6	1	27	11	19	45	117	71	110	228	390	513	573	1.195	-

(b) Vedi nota a pagina 182

Tavola 3.1 segue – Morti per causa, età e residenza – Anno 2002

Classificazione	Totale			Anni															N.I.
	M	F	MF	0	1-4	5-14	15-24	25-34	35-44	45-54	55-59	60-64	65-69	70-74	75-79	80-84	≥ 85		
CAMPANIA																			
B (1-11)	176	156	332	4	-	2	1	1	12	21	16	36	66	66	41	30	36	-	
B 1	1	-	1	-	-	-	-	-	-	-	-	-	-	-	1	-	-	-	
B 2	9	5	14	-	-	-	-	-	1	1	-	-	2	4	4	1	1	-	
B 3	2	2	4	-	-	-	-	-	-	1	-	-	1	-	-	1	1	-	
B 4	-	-	-	-	-	-	-	-	-	-	-	-	-	-	-	-	-	-	
B 5	1	-	1	-	-	-	-	-	1	-	-	-	-	-	-	-	-	-	
B 6	2	1	3	-	-	-	-	-	-	-	-	1	-	1	1	-	-	-	
B 7	18	22	40	3	-	-	-	1	-	2	2	3	4	8	3	5	9	-	
B 8	-	-	-	-	-	-	-	-	-	-	-	-	-	-	-	-	-	-	
B 9	-	2	2	1	-	1	-	-	-	-	-	-	-	-	-	-	-	-	
B 10	-	-	-	-	-	-	-	-	-	-	-	-	-	-	-	-	-	-	
B 11	143	124	267	-	-	1	1	-	10	17	14	32	59	53	32	23	25	-	
B (12-27)	7.507	4.987	12.494	1	8	28	48	107	364	944	873	1.243	1.715	2.109	2.199	1.530	1.325	-	
B 12	139	32	171	-	-	-	-	1	8	23	12	22	29	35	17	11	13	-	
B 13	76	21	97	-	-	-	-	-	2	12	6	13	15	16	12	12	9	-	
B 14	437	301	738	-	-	-	1	6	23	47	50	64	103	125	127	108	84	-	
B 15	398	377	775	-	-	1	-	4	17	52	45	70	100	113	142	115	116	-	
B 16	152	130	282	-	-	-	-	1	3	12	17	18	30	55	59	49	38	-	
B 17	734	403	1.137	-	1	-	2	2	13	66	80	134	176	217	227	132	87	-	
B 18	180	11	191	-	-	-	-	-	5	19	21	17	29	30	39	22	9	-	
B 19	2.374	448	2.822	-	-	1	2	7	58	232	225	364	470	556	508	258	141	-	
B 20	-	818	818	-	-	-	-	15	64	119	103	69	90	82	108	87	81	-	
B 21	-	21	21	-	-	-	-	1	1	3	3	4	1	3	2	3	-	-	
B 22	-	203	203	-	-	-	-	-	3	18	17	18	28	26	37	36	20	-	
B 23	521	-	521	-	-	-	1	-	-	5	3	20	49	74	132	105	132	-	
B 24	284	275	559	-	-	1	8	9	22	44	36	55	61	95	119	60	49	-	
B 25	243	226	469	-	2	6	14	18	18	33	22	34	53	81	75	59	54	-	
B 26	1.733	1.545	3.278	-	4	17	17	38	113	238	220	311	433	530	519	405	433	-	
B 27	236	176	412	1	1	2	3	5	14	21	13	30	48	71	76	68	59	-	
B (28-31)	983	1.493	2.476	3	3	2	6	18	42	87	84	167	255	373	515	432	489	-	
B 28	853	1.343	2.196	-	1	-	-	1	14	52	73	139	228	351	472	413	452	-	
B 29	-	4	4	-	-	-	-	-	-	-	-	-	-	-	1	1	2	-	
B 30	1	-	1	-	-	-	-	-	-	-	-	-	-	-	-	-	1	-	
B 31	129	146	275	3	2	2	6	17	28	35	11	28	27	22	42	18	34	-	

Tavola 3.1 segue – Morti per causa, età e residenza – Anno 2002

Classificazione B	Totale			Anni														
	M	F	MF	0	1-4	5-14	15-24	25-34	35-44	45-54	55-59	60-64	65-69	70-74	75-79	80-84	≥ 85	N.I.
CAMPANIA																		
B (32-33)	99	95	194	2	1	-	1	5	3	10	3	10	21	24	29	34	51	-
B 32	66	72	138	2	-	-	1	4	-	6	3	4	14	15	18	28	43	-
B 33	33	23	56	-	1	-	-	1	3	4	-	6	7	9	11	6	8	-
B 34	138	259	397	-	-	-	3	12	11	2	3	10	12	32	57	73	182	-
B (35-37)	446	504	950	7	5	11	18	13	26	49	28	44	68	174	169	178	160	-
B 35	9	11	20	2	1	-	2	1	1	4	1	-	2	4	2	-	-	-
B 36	9	13	22	-	-	-	1	1	5	7	1	3	1	2	1	-	-	-
B 37	428	480	908	5	4	11	15	11	20	38	26	41	65	168	166	178	160	-
B (38-46)	9.406	11.547	20.953	4	8	8	21	76	206	550	516	753	1.363	2.342	3.566	3.821	7.719	-
B 38	-	-	-	-	-	-	-	-	-	-	-	-	-	-	-	-	-	-
B 39	32	85	117	-	-	-	-	3	4	10	8	8	16	23	20	12	13	-
B 40	754	1.293	2.047	-	-	1	-	-	10	30	27	61	98	210	343	387	880	-
B 41	1.762	1.232	2.994	-	-	-	3	10	53	181	142	232	323	472	582	434	562	-
B 42	1.632	1.802	3.434	-	-	-	-	-	12	56	76	133	247	396	610	636	1.268	-
B 43	2.183	2.799	4.982	4	5	7	14	42	77	142	128	166	292	510	803	834	1.958	-
B 44	2.659	4.008	6.667	-	2	-	4	20	44	108	112	131	334	629	1.109	1.390	2.784	-
B 45	86	178	264	-	-	-	-	-	-	-	-	3	11	14	22	51	163	-
B 46	298	150	448	-	1	-	-	1	6	23	23	19	42	88	77	77	91	-
B (47-50)	1.757	1.041	2.798	5	3	7	8	7	26	55	56	100	170	370	538	508	945	-
B 47	119	101	220	1	1	4	2	3	3	5	11	7	6	19	38	30	90	-
B 48	20	25	45	-	-	1	-	-	2	-	1	-	1	2	3	14	21	-
B 49	1.148	576	1.724	-	-	-	2	1	5	30	24	59	102	244	361	310	586	-
B 50	470	339	809	4	2	2	4	3	16	20	20	34	61	105	136	154	248	-
B (51-55)	1.334	1.254	2.588	2	2	2	2	28	87	151	129	203	327	419	458	351	427	-
B 51	62	47	109	-	-	-	-	1	3	3	2	6	11	13	16	16	38	-
B 52	2	1	3	-	-	1	-	-	-	-	-	1	-	-	1	-	-	-
B 53	64	91	155	-	-	-	-	-	1	4	2	2	8	16	41	31	50	-
B 54	852	748	1.600	-	-	1	1	17	71	108	99	154	245	286	273	197	148	-
B 55	354	367	721	2	2	-	1	10	12	36	26	40	63	104	127	107	191	-
B (56-58)	408	399	807	-	-	-	-	7	13	30	25	32	64	113	148	137	238	-
B 56	278	261	539	-	-	-	-	3	9	18	21	24	51	78	100	96	139	-
B 57	13	-	13	-	-	-	-	-	-	1	-	-	1	1	2	2	6	-
B 58	117	138	255	-	-	-	-	4	4	11	4	8	12	34	46	39	93	-

Tavola 3.1 segue – Morti per causa, età e residenza – Anno 2002

Classificazione B	Totale			Anni														
	M	F	MF	0	1-4	5-14	15-24	25-34	35-44	45-54	55-59	60-64	65-69	70-74	75-79	80-84	≥ 85	N.I.
CAMPANIA																		
B (59-61)	-	1	1	-	-	-	-	-	1	-	-	-	-	-	-	-	-	-
B 59	-	-	-	-	-	-	-	-	-	-	-	-	-	-	-	-	-	-
B 60	-	1	1	-	-	-	-	-	1	-	-	-	-	-	-	-	-	-
B 61	-	-	-	-	-	-	-	-	-	-	-	-	-	-	-	-	-	-
B 62	8	21	29	-	-	-	-	-	1	-	1	1	3	-	6	4	13	-
B 63	41	110	151	-	1	-	3	-	6	8	5	6	16	22	26	19	39	-
B (64-65)	78	72	150	76	10	3	10	6	7	10	7	1	1	2	7	8	2	-
B 64	34	40	74	40	5	-	4	3	4	4	3	-	-	-	5	5	1	-
B 65	44	32	76	36	5	3	6	3	3	6	4	1	1	2	2	3	1	-
B (66-69)	104	76	180	180	-	-	-	-	-	-	-	-	-	-	-	-	-	-
B 66	17	11	28	28	-	-	-	-	-	-	-	-	-	-	-	-	-	-
B 67	1	2	3	3	-	-	-	-	-	-	-	-	-	-	-	-	-	-
B 68	67	45	112	112	-	-	-	-	-	-	-	-	-	-	-	-	-	-
B 69	19	18	37	37	-	-	-	-	-	-	-	-	-	-	-	-	-	-
B 70	537	285	822	11	4	9	50	91	111	71	27	49	61	59	61	61	157	-
B (71-77)	933	759	1.692	5	7	20	155	164	114	109	51	76	73	106	156	189	467	-
B 71	200	52	252	2	4	8	47	38	27	32	12	20	16	11	20	9	6	-
B 72	26	19	45	-	-	-	6	7	2	2	2	3	-	4	5	3	11	-
B 73	200	475	675	-	-	-	3	3	-	6	2	8	12	37	71	138	395	-
B 74	321	123	444	1	1	9	79	82	49	46	21	24	24	32	32	20	24	-
B 75	15	25	40	-	-	1	-	3	4	3	3	3	5	4	5	3	6	-
B 76	11	5	16	-	-	-	-	1	2	1	1	3	2	2	2	-	2	-
B 77	160	60	220	2	2	2	20	30	30	19	10	15	14	16	21	16	23	-
BE (71-78)	933	759	1.692	5	7	20	155	164	114	109	51	76	73	106	156	189	467	-
BE 71	310	79	389	2	2	10	103	90	38	39	13	21	23	17	19	8	4	-
BE 72	8	2	10	-	-	1	-	-	2	2	1	1	-	-	3	-	-	-
BE 73	4	2	6	-	-	-	-	-	-	-	-	1	1	1	2	-	1	-
BE 74	247	511	758	2	1	1	4	3	8	10	8	8	20	44	84	149	416	-
BE 75	9	21	30	-	-	1	-	-	2	2	1	2	5	4	4	3	6	-
BE 76	155	67	222	-	-	2	21	35	34	36	16	20	9	12	19	11	7	-
BE 77	42	7	49	-	1	-	6	14	10	10	2	1	1	2	2	-	-	-
BE 78	158	70	228	1	3	5	21	22	20	10	10	22	14	26	23	18	33	-
Totale(b)	23.955	23.059	47.014	300	52	92	326	535	1.030	2.097	1.824	2.731	4.215	6.211	7.976	7.375	12.250	-

(b) Vedi nota a pagina 182

Tavola 3.1 segue – Morti per causa, età e residenza – Anno 2002

Classificazione	Totale			Anni														N.I.
	M	F	MF	0	1-4	5-14	15-24	25-34	35-44	45-54	55-59	60-64	65-69	70-74	75-79	80-84	≥ 85	
PUGLIA																		
B (1-11)	136	129	265	5	1	1	1	3	7	22	11	25	23	47	40	31	48	-
B 1	-	1	1	-	-	-	-	-	-	-	-	-	-	-	-	-	1	-
B 2	12	7	19	-	-	-	-	-	-	2	-	3	3	4	4	2	1	-
B 3	1	1	2	-	-	-	-	-	-	-	-	-	1	1	-	-	-	-
B 4	-	-	-	-	-	-	-	-	-	-	-	-	-	-	-	-	-	-
B 5	-	1	1	1	-	-	-	-	-	-	-	-	-	-	-	-	-	-
B 6	-	-	-	-	-	-	-	-	-	-	-	-	-	-	-	-	-	-
B 7	30	43	73	3	1	-	1	-	-	3	2	6	3	9	7	11	27	-
B 8	-	-	-	-	-	-	-	-	-	-	-	-	-	-	-	-	-	-
B 9	-	1	1	-	-	1	-	-	-	-	-	-	-	-	-	-	-	-
B 10	1	-	1	-	-	-	-	-	-	-	-	1	-	-	-	-	-	-
B 11	92	75	167	1	-	-	-	3	7	17	9	15	16	33	29	18	19	-
B (12-27)	5.251	3.644	8.895	3	8	19	24	60	223	561	567	787	1.034	1.434	1.604	1.240	1.331	-
B 12	90	31	121	-	-	-	-	2	5	18	14	8	19	13	20	7	15	-
B 13	43	15	58	-	-	-	-	-	2	5	7	5	7	5	9	6	12	-
B 14	267	185	452	-	-	-	1	2	12	29	24	37	56	79	80	55	77	-
B 15	264	290	554	-	-	-	-	1	14	40	31	39	43	89	105	88	104	-
B 16	128	105	233	-	-	-	-	-	6	11	19	18	16	47	39	38	39	-
B 17	449	270	719	-	-	-	-	1	4	34	36	70	100	130	159	109	76	-
B 18	90	4	94	-	-	-	-	-	1	5	4	13	7	23	12	16	13	-
B 19	1.487	219	1.706	-	-	-	1	3	24	92	129	177	256	344	334	216	130	-
B 20	-	637	637	-	-	-	-	4	33	86	74	69	71	72	88	60	80	-
B 21	-	32	32	-	-	-	-	3	2	3	6	3	2	6	3	2	2	-
B 22	-	132	132	-	-	-	-	1	10	9	5	13	21	23	17	17	16	-
B 23	466	-	466	-	-	-	-	-	-	1	9	15	37	55	87	99	163	-
B 24	220	205	425	-	-	-	6	6	19	29	23	45	47	78	70	58	44	-
B 25	201	166	367	1	1	7	6	10	15	21	19	36	35	45	54	57	60	-
B 26	1.341	1.207	2.548	1	4	7	9	24	66	159	148	220	280	385	466	345	434	-
B 27	205	146	351	1	3	5	1	3	10	19	19	19	37	40	61	67	66	-
B (28-31)	593	1.007	1.600	4	1	4	4	6	33	44	44	78	149	212	302	303	416	-
B 28	514	906	1.420	-	-	-	-	1	5	28	40	71	136	196	282	278	383	-
B 29	-	2	2	-	-	-	-	-	-	-	-	-	-	-	-	-	2	-
B 30	4	5	9	1	-	-	-	-	-	-	-	-	-	1	2	2	3	-
B 31	75	94	169	3	1	4	4	5	28	16	4	7	13	15	18	23	28	-

Tavola 3.1 segue – Morti per causa, età e residenza – Anno 2002

Classificazione B	Totale			Anni														
	M	F	MF	0	1-4	5-14	15-24	25-34	35-44	45-54	55-59	60-64	65-69	70-74	75-79	80-84	≥ 85	N.I.
PUGLIA																		
B (32-33)	68	82	150	1	-	-	4	2	4	3	3	7	12	13	27	23	51	-
B 32	46	55	101	1	-	-	3	1	2	2	2	3	3	7	20	15	42	-
B 33	22	27	49	-	-	-	1	1	2	1	1	4	9	6	7	8	9	-
B 34	185	277	462	-	-	-	2	9	10	7	4	4	9	26	57	101	233	-
B (35-37)	375	439	814	5	5	7	13	10	15	29	16	27	55	93	155	176	208	-
B 35	4	-	4	1	-	-	1	-	-	1	-	-	1	-	-	-	-	-
B 36	12	10	22	-	-	-	-	2	1	5	2	2	3	3	4	-	-	-
B 37	359	429	788	4	5	7	12	8	14	23	14	25	51	90	151	176	208	-
B (38-46)	5.934	7.327	13.261	1	2	5	13	35	87	278	252	425	692	1.270	2.072	2.471	5.658	-
B 38	-	-	-	-	-	-	-	-	-	-	-	-	-	-	-	-	-	-
B 39	35	88	123	-	-	-	-	1	1	7	6	11	8	21	27	14	27	-
B 40	756	1.348	2.104	-	-	1	1	-	6	19	27	37	74	134	304	429	1.072	-
B 41	1.120	834	1.954	-	-	-	-	6	23	85	82	122	180	295	368	319	474	-
B 42	863	957	1.820	-	-	-	-	1	3	28	26	59	101	181	270	368	783	-
B 43	1.455	1.937	3.392	1	2	4	8	21	34	71	60	97	157	304	462	553	1.618	-
B 44	1.443	1.996	3.439	-	-	-	4	6	16	54	40	80	140	284	572	725	1.518	-
B 45	49	65	114	-	-	-	-	-	-	1	-	-	1	5	15	12	80	-
B 46	213	102	315	-	-	-	-	-	4	13	11	19	31	46	54	51	86	-
B (47-50)	1.470	827	2.297	4	3	3	4	12	11	35	46	54	129	242	402	457	895	-
B 47	164	178	342	3	2	2	1	5	3	7	12	9	17	27	37	55	162	-
B 48	14	7	21	-	-	-	-	1	-	-	2	1	1	1	3	2	10	-
B 49	941	371	1.312	-	-	-	1	-	4	8	16	29	73	139	260	290	492	-
B 50	351	271	622	1	1	1	2	6	4	20	16	15	38	75	102	110	231	-
B (51-55)	799	733	1.532	2	-	3	-	5	43	75	70	118	150	225	286	227	328	-
B 51	45	41	86	-	-	-	-	-	2	2	3	6	3	7	12	17	34	-
B 52	1	2	3	-	-	-	-	-	-	-	-	-	-	-	-	1	2	-
B 53	41	63	104	-	-	1	-	-	1	2	2	3	4	8	17	18	48	-
B 54	475	370	845	-	-	-	-	2	34	50	50	84	111	152	174	102	86	-
B 55	237	257	494	2	-	2	-	3	6	21	15	25	32	58	83	89	158	-
B (56-58)	288	327	615	-	-	-	-	1	6	12	10	23	27	64	103	98	271	-
B 56	189	218	407	-	-	-	-	1	4	9	7	17	24	48	68	63	166	-
B 57	16	-	16	-	-	-	-	-	-	-	-	-	-	-	-	8	8	-
B 58	83	109	192	-	-	-	-	-	2	3	3	6	3	16	35	27	97	-

Tavola 3.1 segue – Morti per causa, età e residenza – Anno 2002

Classifi- cazione B	Totale			Anni														N.I.
	M	F	MF	0	1-4	5-14	15-24	25-34	35-44	45-54	55-59	60-64	65-69	70-74	75-79	80-84	≥ 85	
PUGLIA																		
B (59-61)	-	1	1	-	-	-	-	1	-	-	-	-	-	-	-	-	-	-
B 59	-	-	-	-	-	-	-	-	-	-	-	-	-	-	-	-	-	-
B 60	-	1	1	-	-	-	-	1	-	-	-	-	-	-	-	-	-	-
B 61	-	-	-	-	-	-	-	-	-	-	-	-	-	-	-	-	-	-
B 62	9	36	45	-	-	-	-	-	-	1	1	1	-	3	7	5	27	-
B 63	23	70	93	-	-	-	-	3	1	6	6	7	7	7	12	14	30	-
B (64-65)	60	66	126	77	9	2	2	7	5	6	2	3	3	2	2	3	3	-
B 64	37	45	82	51	8	1	2	4	3	4	-	1	2	1	2	2	1	-
B 65	23	21	44	26	1	1	-	3	2	2	2	2	1	1	-	1	2	-
B (66-69)	72	45	117	117	-	-	-	-	-	-	-	-	-	-	-	-	-	-
B 66	10	6	16	16	-	-	-	-	-	-	-	-	-	-	-	-	-	-
B 67	2	3	5	5	-	-	-	-	-	-	-	-	-	-	-	-	-	-
B 68	49	28	77	77	-	-	-	-	-	-	-	-	-	-	-	-	-	-
B 69	11	8	19	19	-	-	-	-	-	-	-	-	-	-	-	-	-	-
B 70	125	170	295	2	-	-	2	5	4	8	1	3	8	20	20	44	178	-
B (71-77)	952	590	1.542	5	3	17	162	160	124	122	50	46	68	107	125	137	416	-
B 71	208	50	258	1	-	3	60	47	32	38	9	15	14	12	14	7	6	-
B 72	30	22	52	-	-	1	4	2	5	3	2	-	4	6	3	4	18	-
B 73	173	355	528	-	-	-	4	6	1	3	4	2	8	24	55	92	329	-
B 74	354	86	440	1	2	6	67	81	52	44	16	15	29	35	37	23	32	-
B 75	17	10	27	-	-	-	2	3	2	5	1	1	2	2	4	3	2	-
B 76	26	16	42	-	-	-	1	2	10	8	2	3	4	5	3	1	3	-
B 77	144	51	195	3	1	7	24	19	22	21	16	10	7	23	9	7	26	-
BE (71-78)	952	590	1.542	5	3	17	162	160	124	122	50	46	68	107	125	137	416	-
BE 71	360	80	440	1	1	7	108	98	49	46	12	17	32	30	25	7	7	-
BE 72	11	-	11	-	-	1	2	1	1	3	1	-	1	-	1	-	-	-
BE 73	10	10	20	-	-	-	1	1	5	1	1	3	1	3	1	1	2	-
BE 74	236	385	621	-	-	2	6	3	3	11	9	5	14	34	67	103	364	-
BE 75	14	10	24	-	-	-	1	3	1	5	1	-	2	2	4	3	2	-
BE 76	147	51	198	-	-	1	18	21	35	29	17	11	8	24	14	8	12	-
BE 77	42	8	50	-	-	2	7	16	14	7	-	1	1	-	-	2	-	-
BE 78	132	46	178	4	2	4	19	17	16	20	9	9	9	14	13	13	29	-
Totale(b)	16.340	15.770	32.110	226	32	61	231	319	573	1.209	1.083	1.608	2.366	3.765	5.214	5.330	10.093	-

(b) Vedi nota a pagina 182

Tavola 3.1 segue – Morti per causa, età e residenza – Anno 2002

Classifi- cazione B	Totale			Anni														
	M	F	MF	0	1-4	5-14	15-24	25-34	35-44	45-54	55-59	60-64	65-69	70-74	75-79	80-84	≥ 85	N.I.
BASILICATA																		
B (1-11)	35	23	58	1	-	-	-	-	2	5	3	5	8	10	10	9	5	-
B 1	1	-	1	-	-	-	-	-	-	-	-	-	-	1	-	-	-	-
B 2	3	2	5	-	-	-	-	-	-	-	-	-	-	1	2	1	1	-
B 3	-	1	1	-	-	-	-	-	-	-	-	-	-	-	1	-	-	-
B 4	-	-	-	-	-	-	-	-	-	-	-	-	-	-	-	-	-	-
B 5	-	-	-	-	-	-	-	-	-	-	-	-	-	-	-	-	-	-
B 6	-	1	1	-	-	-	-	-	-	-	-	-	-	-	1	-	-	-
B 7	5	3	8	1	-	-	-	-	-	-	-	-	2	1	1	2	1	-
B 8	-	-	-	-	-	-	-	-	-	-	-	-	-	-	-	-	-	-
B 9	-	-	-	-	-	-	-	-	-	-	-	-	-	-	-	-	-	-
B 10	-	-	-	-	-	-	-	-	-	-	-	-	-	-	-	-	-	-
B 11	26	16	42	-	-	-	-	-	2	5	3	5	6	7	5	6	3	-
B (12-27)	814	526	1.340	-	2	4	2	11	25	87	67	102	187	221	258	183	191	-
B 12	25	6	31	-	-	-	-	-	-	2	3	2	6	6	3	4	5	-
B 13	14	3	17	-	-	-	-	-	1	2	-	1	3	1	4	2	3	-
B 14	63	36	99	-	-	-	-	1	3	9	5	7	11	17	18	12	16	-
B 15	58	33	91	-	-	-	-	1	1	3	4	4	14	13	20	19	12	-
B 16	33	21	54	-	-	-	-	-	-	2	3	7	6	8	13	6	9	-
B 17	65	35	100	-	-	-	-	1	1	4	7	8	18	19	17	12	13	-
B 18	17	2	19	-	-	-	-	-	1	2	2	1	5	4	2	-	2	-
B 19	192	27	219	-	-	-	-	-	3	13	9	23	31	47	49	27	17	-
B 20	-	85	85	-	-	-	-	-	5	12	5	9	11	11	12	13	7	-
B 21	-	8	8	-	-	-	-	-	-	-	1	-	1	1	1	3	1	-
B 22	-	18	18	-	-	-	-	-	3	1	3	2	4	2	1	2	-	-
B 23	62	-	62	-	-	-	-	-	-	-	1	2	6	7	17	12	17	-
B 24	32	27	59	-	-	-	-	1	2	3	7	1	12	11	12	6	4	-
B 25	27	13	40	-	-	1	-	3	-	2	2	3	5	6	7	3	8	-
B 26	185	186	371	-	1	1	-	4	5	26	16	28	45	58	66	59	62	-
B 27	41	26	67	-	1	2	2	-	3	4	1	3	11	8	15	4	13	-
B (28-31)	109	153	262	-	-	-	-	2	1	8	4	11	24	36	56	42	78	-
B 28	95	136	231	-	-	-	-	1	-	4	4	10	24	28	51	40	69	-
B 29	1	1	2	-	-	-	-	-	-	-	-	-	-	-	-	-	2	-
B 30	1	-	1	-	-	-	-	-	-	-	-	-	-	1	-	-	-	-
B 31	12	16	28	-	-	-	-	1	1	4	-	1	-	7	5	2	7	-

Tavola 3.1 segue – Morti per causa, età e residenza – Anno 2002

Classifi- cazione B	Totale			Anni														
	M	F	MF	0	1-4	5-14	15-24	25-34	35-44	45-54	55-59	60-64	65-69	70-74	75-79	80-84	≥ 85	N.I.
BASILICATA																		
B (32-33)	15	9	24	-	-	-	1	1	-	-	-	-	1	2	2	4	13	-
B 32	11	8	19	-	-	-	-	1	-	-	-	-	1	2	1	3	11	-
B 33	4	1	5	-	-	-	1	-	-	-	-	-	-	-	1	1	2	-
B 34	31	35	66	-	-	-	-	-	1	2	2	2	2	5	7	12	33	-
B (35-37)	67	50	117	-	-	3	-	5	1	2	4	6	9	19	30	17	21	-
B 35	1	-	1	-	-	-	-	-	-	-	-	-	-	-	1	-	-	-
B 36	1	2	3	-	-	-	-	-	-	-	1	1	-	1	-	-	-	-
B 37	65	48	113	-	-	3	-	5	1	2	3	5	9	18	29	17	21	-
B (38-46)	1.171	1.290	2.461	-	-	1	3	8	19	50	40	71	152	229	386	443	1.059	-
B 38	-	-	-	-	-	-	-	-	-	-	-	-	-	-	-	-	-	-
B 39	5	15	20	-	-	-	-	-	-	-	2	2	3	5	1	3	4	-
B 40	122	180	302	-	-	-	-	-	1	5	1	4	10	22	46	52	161	-
B 41	208	141	349	-	-	-	-	3	5	15	18	24	39	43	66	62	74	-
B 42	138	125	263	-	-	-	-	-	-	2	3	7	22	30	44	49	106	-
B 43	331	355	686	-	-	1	2	4	8	15	5	15	43	68	94	107	324	-
B 44	320	417	737	-	-	-	1	1	4	12	8	15	26	56	123	153	338	-
B 45	25	31	56	-	-	-	-	-	-	-	-	-	2	-	4	10	40	-
B 46	22	26	48	-	-	-	-	-	1	1	3	4	7	5	8	7	12	-
B (47-50)	221	110	331	1	-	1	1	1	3	4	8	9	21	31	63	66	122	-
B 47	21	11	32	-	-	-	-	-	1	-	2	1	1	2	1	10	14	-
B 48	1	2	3	-	-	-	-	-	-	-	-	-	-	-	1	1	1	-
B 49	132	54	186	-	-	-	-	-	-	2	2	3	9	19	38	37	76	-
B 50	67	43	110	1	-	1	1	1	2	2	4	5	11	10	23	18	31	-
B (51-55)	156	109	265	-	-	-	-	2	7	9	6	16	25	44	47	39	70	-
B 51	11	10	21	-	-	-	-	-	-	1	-	-	-	4	3	4	9	-
B 52	1	1	2	-	-	-	-	-	-	-	-	-	-	-	1	-	1	-
B 53	7	10	17	-	-	-	-	-	-	-	-	-	-	2	2	3	10	-
B 54	87	41	128	-	-	-	-	1	6	7	4	12	18	26	18	16	20	-
B 55	50	47	97	-	-	-	-	1	1	2	1	4	7	12	23	16	30	-
B (56-58)	56	40	96	-	-	-	-	-	-	4	-	2	8	14	23	17	28	-
B 56	37	26	63	-	-	-	-	-	-	3	-	2	6	7	17	13	15	-
B 57	3	-	3	-	-	-	-	-	-	-	-	-	1	-	-	1	1	-
B 58	16	14	30	-	-	-	-	-	-	1	-	-	1	7	6	3	12	-

Tavola 3.1 segue – Morti per causa, età e residenza – Anno 2002

Classificazione	Totale			Anni														N.I.
	M	F	MF	0	1-4	5-14	15-24	25-34	35-44	45-54	55-59	60-64	65-69	70-74	75-79	80-84	≥ 85	
BASILICATA																		
B (59-61)	-	-	-	-	-	-	-	-	-	-	-	-	-	-	-	-	-	-
B 59	-	-	-	-	-	-	-	-	-	-	-	-	-	-	-	-	-	-
B 60	-	-	-	-	-	-	-	-	-	-	-	-	-	-	-	-	-	-
B 61	-	-	-	-	-	-	-	-	-	-	-	-	-	-	-	-	-	-
B 62	-	2	2	-	-	-	-	-	-	-	-	-	-	-	1	-	1	-
B 63	2	15	17	-	-	-	-	-	-	-	-	1	1	3	1	3	8	-
B (64-65)	10	9	19	14	1	-	1	-	-	-	-	-	-	1	-	2	-	-
B 64	6	4	10	6	1	-	1	-	-	-	-	-	-	-	-	2	-	-
B 65	4	5	9	8	-	-	-	-	-	-	-	-	-	1	-	-	-	-
B (66-69)	14	6	20	20	-	-	-	-	-	-	-	-	-	-	-	-	-	-
B 66	2	-	2	2	-	-	-	-	-	-	-	-	-	-	-	-	-	-
B 67	1	-	1	1	-	-	-	-	-	-	-	-	-	-	-	-	-	-
B 68	6	6	12	12	-	-	-	-	-	-	-	-	-	-	-	-	-	-
B 69	5	-	5	5	-	-	-	-	-	-	-	-	-	-	-	-	-	-
B 70	52	32	84	1	-	-	2	7	1	8	1	3	4	10	8	8	31	-
B (71-77)	170	120	290	1	1	2	18	34	26	21	7	16	13	19	24	31	77	-
B 71	39	11	50	-	-	-	8	11	9	7	1	3	1	1	4	3	2	-
B 72	10	2	12	-	-	1	-	1	-	-	-	2	1	1	-	1	5	-
B 73	26	74	100	-	-	-	-	1	1	1	1	2	-	3	12	17	62	-
B 74	64	19	83	-	-	1	9	16	8	8	2	5	6	10	6	7	5	-
B 75	2	2	4	-	-	-	-	1	1	1	-	-	-	-	1	-	-	-
B 76	2	3	5	-	-	-	-	-	-	-	-	1	1	-	-	1	2	-
B 77	27	9	36	1	1	-	1	4	7	4	3	3	4	4	1	2	1	-
BE (71-78)	170	120	290	1	1	2	18	34	26	21	7	16	13	19	24	31	77	-
BE 71	59	14	73	-	-	2	11	23	10	5	3	5	4	2	4	2	2	-
BE 72	-	-	-	-	-	-	-	-	-	-	-	-	-	-	-	-	-	-
BE 73	2	3	5	-	-	-	-	-	-	-	-	1	1	-	-	1	2	-
BE 74	47	82	129	-	-	-	1	-	2	3	1	4	2	7	18	22	69	-
BE 75	-	1	1	-	-	-	-	-	-	-	-	-	-	-	1	-	-	-
BE 76	28	10	38	-	-	-	4	5	8	7	2	4	2	3	1	2	-	-
BE 77	4	1	5	-	-	-	1	1	3	-	-	-	-	-	-	-	-	-
BE 78	30	9	39	1	1	-	1	5	3	6	1	2	4	7	-	4	4	-
Totale(b)	2.923	2.529	5.452	38	4	11	28	71	86	200	142	244	455	644	916	876	1.737	-

(b) Vedi nota a pagina 182

Tavola 3.1 segue – Morti per causa, età e residenza – Anno 2002

Classificazione	Totale			Anni														
	M	F	MF	0	1-4	5-14	15-24	25-34	35-44	45-54	55-59	60-64	65-69	70-74	75-79	80-84	≥ 85	N.I.
CALABRIA																		
B (1-11)	67	67	134	2	1	-	3	1	4	6	4	10	17	27	27	16	16	-
B 1	-	-	-	-	-	-	-	-	-	-	-	-	-	-	-	-	-	-
B 2	5	1	6	-	-	-	-	-	-	-	-	-	-	1	3	1	1	-
B 3	1	3	4	-	1	-	-	-	-	1	-	-	2	-	-	-	-	-
B 4	-	-	-	-	-	-	-	-	-	-	-	-	-	-	-	-	-	-
B 5	-	-	-	-	-	-	-	-	-	-	-	-	-	-	-	-	-	-
B 6	-	-	-	-	-	-	-	-	-	-	-	-	-	-	-	-	-	-
B 7	9	4	13	1	-	-	1	-	-	-	1	-	1	2	4	1	2	-
B 8	-	-	-	-	-	-	-	-	-	-	-	-	-	-	-	-	-	-
B 9	-	-	-	-	-	-	-	-	-	-	-	-	-	-	-	-	-	-
B 10	-	-	-	-	-	-	-	-	-	-	-	-	-	-	-	-	-	-
B 11	52	59	111	1	-	-	2	1	4	5	3	10	14	24	20	14	13	-
B (12-27)	2.297	1.574	3.871	2	7	6	20	32	88	236	231	321	495	610	749	506	568	-
B 12	49	21	70	-	-	-	-	2	4	10	9	4	6	9	7	10	9	-
B 13	29	10	39	-	-	-	-	-	1	4	4	1	7	4	3	7	8	-
B 14	192	117	309	-	-	-	-	1	12	15	15	19	37	46	71	40	53	-
B 15	169	138	307	-	-	-	-	3	1	13	12	28	35	58	65	45	47	-
B 16	53	47	100	-	-	-	1	-	-	3	6	8	14	10	20	22	16	-
B 17	177	107	284	-	1	-	-	1	2	7	22	34	39	54	53	38	33	-
B 18	48	2	50	-	-	-	-	-	-	2	3	4	8	8	7	11	7	-
B 19	587	78	665	-	-	1	1	1	5	47	45	74	111	145	127	61	47	-
B 20	-	265	265	-	-	-	-	6	18	39	32	23	33	27	37	25	25	-
B 21	-	14	14	-	-	-	-	-	1	2	2	2	-	2	3	-	2	-
B 22	-	71	71	-	-	-	-	-	3	7	6	5	9	10	12	11	8	-
B 23	200	-	200	-	-	-	-	-	1	1	3	3	13	31	51	30	67	-
B 24	93	63	156	-	1	-	1	9	4	12	12	18	20	19	29	19	12	-
B 25	87	77	164	-	2	-	5	1	11	3	5	12	19	29	26	26	25	-
B 26	538	486	1.024	-	3	4	10	7	23	65	51	76	131	135	203	141	175	-
B 27	75	78	153	2	-	1	2	1	2	6	4	10	13	23	35	20	34	-
B (28-31)	359	459	818	3	2	-	2	-	7	32	25	47	51	121	182	142	204	-
B 28	311	425	736	-	-	-	-	-	3	23	20	40	48	112	169	134	187	-
B 29	-	-	-	-	-	-	-	-	-	-	-	-	-	-	-	-	-	-
B 30	1	4	5	-	-	-	-	-	-	-	-	-	-	-	-	2	3	-
B 31	47	30	77	3	2	-	2	-	4	9	5	7	3	9	13	6	14	-

Tavola 3.1 segue – Morti per causa, età e residenza – Anno 2002

Classifi- cazione B	Totale			Anni														
	M	F	MF	0	1-4	5-14	15-24	25-34	35-44	45-54	55-59	60-64	65-69	70-74	75-79	80-84	≥ 85	N.I.
CALABRIA																		
B (32-33)	54	53	107	-	-	-	-	4	4	1	2	10	6	11	19	20	30	-
B 32	35	39	74	-	-	-	-	3	3	1	-	3	2	6	13	17	26	-
B 33	19	14	33	-	-	-	-	1	1	-	2	7	4	5	6	3	4	-
B 34	95	125	220	-	-	-	-	2	9	3	1	3	6	10	30	50	106	-
B (35-37)	164	170	334	-	2	3	9	5	10	13	5	17	25	45	68	63	69	-
B 35	2	2	4	-	-	-	-	-	-	-	-	-	-	1	2	-	1	-
B 36	3	2	5	-	-	-	-	-	1	2	-	1	-	-	1	-	-	-
B 37	159	166	325	-	2	3	9	5	9	11	5	16	25	44	65	63	68	-
B (38-46)	3.851	4.498	8.349	1	4	2	6	21	61	161	148	259	500	803	1.263	1.468	3.652	-
B 38	-	-	-	-	-	-	-	-	-	-	-	-	-	-	-	-	-	-
B 39	11	36	47	-	-	-	-	-	-	2	3	2	7	8	6	11	8	-
B 40	356	640	996	-	-	-	-	3	6	13	10	15	48	73	139	192	497	-
B 41	665	412	1.077	-	-	-	-	5	22	42	47	73	129	173	217	173	196	-
B 42	525	537	1.062	-	-	-	-	-	-	13	17	25	74	111	167	179	476	-
B 43	1.081	1.361	2.442	1	4	2	3	7	18	54	30	71	117	218	319	404	1.194	-
B 44	1.048	1.379	2.427	-	-	-	1	5	12	33	32	62	109	190	379	456	1.148	-
B 45	42	59	101	-	-	-	-	-	1	-	-	1	-	4	3	16	76	-
B 46	123	74	197	-	-	-	2	1	2	4	9	10	16	26	33	37	57	-
B (47-50)	664	374	1.038	-	5	2	-	5	6	8	12	29	60	119	199	199	394	-
B 47	39	52	91	-	-	1	-	1	1	-	-	2	2	7	14	15	48	-
B 48	10	13	23	-	1	-	-	-	-	-	-	-	1	2	2	3	14	-
B 49	404	174	578	-	-	-	-	2	2	6	9	14	36	61	121	113	214	-
B 50	211	135	346	-	4	1	-	2	3	2	3	13	21	49	62	68	118	-
B (51-55)	413	340	753	-	1	-	-	6	28	42	28	47	69	110	120	121	181	-
B 51	18	28	46	-	-	-	-	-	1	1	-	-	3	2	7	12	20	-
B 52	1	-	1	-	-	-	-	-	-	-	-	-	1	-	-	-	-	-
B 53	26	34	60	-	-	-	-	1	-	4	1	-	3	8	10	9	24	-
B 54	229	136	365	-	-	-	-	3	22	30	23	36	43	65	52	51	40	-
B 55	139	142	281	-	1	-	-	2	5	7	4	11	19	35	51	49	97	-
B (56-58)	137	128	265	-	-	-	-	-	3	7	7	10	25	24	56	47	86	-
B 56	89	77	166	-	-	-	-	-	3	6	3	5	17	16	37	31	48	-
B 57	6	-	6	-	-	-	-	-	-	-	-	-	-	1	1	1	3	-
B 58	42	51	93	-	-	-	-	-	-	1	4	5	8	7	18	15	35	-

Tavola 3.1 segue – Morti per causa, età e residenza – Anno 2002

Classificazione B	Totale			Anni														
	M	F	MF	0	1-4	5-14	15-24	25-34	35-44	45-54	55-59	60-64	65-69	70-74	75-79	80-84	≥ 85	N.I.
CALABRIA																		
B (59-61)	-	1	1	-	-	-	-	-	1	-	-	-	-	-	-	-	-	-
B 59	-	-	-	-	-	-	-	-	-	-	-	-	-	-	-	-	-	-
B 60	-	1	1	-	-	-	-	-	1	-	-	-	-	-	-	-	-	-
B 61	-	-	-	-	-	-	-	-	-	-	-	-	-	-	-	-	-	-
B 62	8	5	13	-	-	-	-	-	1	-	-	-	1	-	1	4	6	-
B 63	15	38	53	-	-	-	-	-	5	4	1	7	4	5	7	5	15	-
B (64-65)	29	22	51	26	3	3	-	3	2	3	2	1	1	1	1	-	5	-
B 64	9	8	17	8	1	2	-	-	-	1	1	1	-	1	-	-	2	-
B 65	20	14	34	18	2	1	-	3	2	2	1	-	1	-	1	-	3	-
B (66-69)	30	25	55	55	-	-	-	-	-	-	-	-	-	-	-	-	-	-
B 66	5	5	10	10	-	-	-	-	-	-	-	-	-	-	-	-	-	-
B 67	-	-	-	-	-	-	-	-	-	-	-	-	-	-	-	-	-	-
B 68	21	15	36	36	-	-	-	-	-	-	-	-	-	-	-	-	-	-
B 69	4	5	9	9	-	-	-	-	-	-	-	-	-	-	-	-	-	-
B 70	124	124	248	2	-	-	4	3	6	5	1	7	13	18	18	29	142	-
B (71-77)	487	343	830	-	1	6	60	69	69	67	27	37	39	57	92	92	214	-
B 71	97	27	124	-	-	2	19	21	16	18	7	3	9	10	8	4	7	-
B 72	19	11	30	-	-	-	1	2	3	1	1	1	5	4	6	1	5	-
B 73	98	190	288	-	-	-	1	1	1	5	-	4	2	13	37	57	167	-
B 74	186	75	261	-	-	2	32	32	35	28	10	20	14	21	24	18	25	-
B 75	9	8	17	-	1	2	-	3	-	2	-	1	1	-	4	1	2	-
B 76	11	4	15	-	-	-	-	-	1	4	2	3	1	1	1	2	-	-
B 77	67	28	95	-	-	-	7	10	13	9	7	5	7	8	12	9	8	-
BE (71-78)	487	343	830	-	1	6	60	69	69	67	27	37	39	57	92	92	214	-
BE 71	149	42	191	-	1	5	40	28	26	16	8	16	12	14	10	8	7	-
BE 72	2	-	2	-	-	-	-	-	-	-	1	-	-	1	-	-	-	-
BE 73	5	3	8	-	-	-	-	-	-	-	2	1	-	1	2	2	-	-
BE 74	136	230	366	-	-	-	4	4	5	7	5	4	7	19	52	69	190	-
BE 75	7	5	12	-	-	-	-	2	-	2	-	1	1	-	3	1	2	-
BE 76	68	20	88	-	-	-	5	10	12	17	6	5	9	8	7	4	5	-
BE 77	48	6	54	-	-	-	4	13	15	12	4	2	2	1	1	-	-	-
BE 78	72	37	109	-	-	1	7	12	11	13	1	8	8	13	17	8	10	-
Totale(b)	8.794	8.346	17.140	91	26	22	104	151	304	588	494	805	1.312	1.961	2.832	2.762	5.688	-

(b) Vedi nota a pagina 182

Tavola 3.1 segue – Morti per causa, età e residenza – Anno 2002

Classificazione	Totale			Anni														
	M	F	MF	0	1-4	5-14	15-24	25-34	35-44	45-54	55-59	60-64	65-69	70-74	75-79	80-84	≥ 85	N.I.
SICILIA																		
B (1-11)	135	138	273	2	1	-	-	12	12	19	20	23	36	46	53	24	25	-
B 1	-	2	2	-	-	-	-	-	-	-	-	-	-	-	-	-	2	-
B 2	8	2	10	-	-	-	-	1	-	3	-	-	1	1	1	2	1	-
B 3	-	1	1	-	-	-	-	-	-	-	-	-	-	-	-	-	1	-
B 4	-	-	-	-	-	-	-	-	-	-	-	-	-	-	-	-	-	-
B 5	-	1	1	1	-	-	-	-	-	-	-	-	-	-	-	-	-	-
B 6	2	1	3	-	-	-	-	-	-	-	-	1	1	-	1	-	-	-
B 7	12	18	30	1	-	-	-	2	-	1	1	2	1	6	7	4	5	-
B 8	-	-	-	-	-	-	-	-	-	-	-	-	-	-	-	-	-	-
B 9	-	1	1	-	-	-	-	1	-	-	-	-	-	-	-	-	-	-
B 10	-	-	-	-	-	-	-	-	-	-	-	-	-	-	-	-	-	-
B 11	113	112	225	-	1	-	-	8	12	15	19	20	33	39	44	18	16	-
B (12-27)	6.445	4.727	11.172	4	9	19	35	90	241	704	658	952	1.446	1.931	2.091	1.511	1.481	-
B 12	111	53	164	-	-	-	3	-	6	19	12	17	21	34	23	10	19	-
B 13	42	20	62	-	-	-	-	-	-	4	1	6	8	15	12	6	10	-
B 14	332	301	633	-	-	-	-	5	16	44	33	45	72	99	112	107	100	-
B 15	458	433	891	-	-	-	2	6	11	56	44	68	102	136	169	154	143	-
B 16	164	118	282	-	-	-	-	2	5	13	10	29	35	41	53	45	49	-
B 17	507	317	824	1	-	1	1	1	6	29	43	73	140	173	176	88	92	-
B 18	143	12	155	-	-	-	-	-	2	11	13	14	23	26	32	18	16	-
B 19	1.729	325	2.054	-	-	-	-	6	30	145	156	225	335	464	368	231	94	-
B 20	-	788	788	-	-	-	-	6	43	94	55	80	87	104	127	83	109	-
B 21	-	25	25	-	-	-	-	1	3	4	2	2	2	3	4	2	2	-
B 22	-	239	239	-	-	-	-	1	5	20	12	24	34	46	38	31	28	-
B 23	572	-	572	-	-	-	-	-	-	3	11	16	44	78	132	114	174	-
B 24	301	224	525	-	-	-	7	10	20	29	42	49	63	86	114	67	38	-
B 25	229	192	421	-	3	5	9	10	11	25	13	24	34	64	87	63	73	-
B 26	1.627	1.486	3.113	1	4	9	10	37	77	189	187	261	407	504	549	418	460	-
B 27	230	194	424	2	2	4	3	5	6	19	24	19	39	58	95	74	74	-
B (28-31)	1.085	1.440	2.525	5	3	4	3	15	32	62	62	132	229	385	540	463	590	-
B 28	973	1.304	2.277	-	-	-	-	4	9	39	48	122	212	352	506	433	552	-
B 29	1	5	6	-	-	-	-	-	-	-	-	1	-	-	3	-	2	-
B 30	1	2	3	-	-	-	-	-	-	-	-	-	-	-	2	-	1	-
B 31	110	129	239	5	3	4	3	11	23	23	14	9	17	33	29	30	35	-

Tavola 3.1 segue – Morti per causa, età e residenza – Anno 2002

Classifi- cazione B	Totale			Anni														
	M	F	MF	0	1-4	5-14	15-24	25-34	35-44	45-54	55-59	60-64	65-69	70-74	75-79	80-84	≥ 85	N.I.
SICILIA																		
B (32-33)	97	111	208	-	1	1	2	5	9	4	5	4	17	16	29	47	68	-
B 32	60	83	143	-	-	1	-	4	5	3	1	1	5	11	22	38	52	-
B 33	37	28	65	-	1	-	2	1	4	1	4	3	12	5	7	9	16	-
B 34	285	426	711	-	-	-	3	8	9	12	5	13	17	40	111	142	351	-
B (35-37)	458	583	1.041	3	6	6	13	13	30	51	33	45	72	119	222	205	223	-
B 35	1	2	3	1	-	-	-	-	-	-	-	-	1	-	1	-	-	-
B 36	10	20	30	-	-	-	-	1	8	9	4	3	5	-	-	-	-	-
B 37	447	561	1.008	2	6	6	13	12	22	42	29	42	66	119	221	205	223	-
B (38-46)	9.785	11.231	21.016	6	2	13	23	58	152	443	396	702	1.149	2.015	3.427	3.823	8.807	-
B 38	-	-	-	-	-	-	-	-	-	-	-	-	-	-	-	-	-	-
B 39	40	91	131	-	-	-	-	2	4	4	4	16	14	15	28	21	23	-
B 40	844	1.469	2.313	-	-	-	-	1	8	31	20	56	109	184	367	444	1.093	-
B 41	1.717	1.104	2.821	-	-	-	2	11	52	141	130	162	279	430	560	470	584	-
B 42	1.368	1.297	2.665	-	-	-	1	2	8	38	43	110	174	300	462	510	1.017	-
B 43	2.257	2.785	5.042	6	2	10	17	32	52	122	98	167	237	367	717	840	2.375	-
B 44	3.056	4.040	7.096	-	-	2	2	8	24	91	86	159	287	635	1.160	1.403	3.239	-
B 45	186	282	468	-	-	-	-	-	-	-	1	4	4	9	38	67	345	-
B 46	317	163	480	-	-	1	1	2	4	16	14	28	45	75	95	68	131	-
B (47-50)	1.799	998	2.797	2	1	4	4	9	16	53	33	79	180	293	526	493	1.104	-
B 47	191	164	355	1	1	4	2	2	4	8	4	5	14	20	54	50	186	-
B 48	14	16	30	-	-	-	-	1	-	1	-	-	1	3	5	4	15	-
B 49	1.044	443	1.487	-	-	-	-	1	3	19	17	46	97	164	301	286	553	-
B 50	550	375	925	1	-	-	2	5	9	25	12	28	68	106	166	153	350	-
B (51-55)	941	826	1.767	-	1	2	1	15	31	84	83	136	194	281	342	259	338	-
B 51	42	58	100	-	-	-	-	-	-	2	4	3	6	12	18	20	35	-
B 52	2	2	4	-	-	-	-	-	-	-	1	1	1	-	1	-	-	-
B 53	49	93	142	-	-	-	-	-	-	1	2	7	3	12	37	23	57	-
B 54	556	392	948	-	-	-	-	8	24	66	58	94	145	172	177	119	85	-
B 55	292	281	573	-	1	2	1	7	7	15	18	31	39	85	109	97	161	-
B (56-58)	419	435	854	1	-	-	1	3	7	20	11	34	73	85	143	167	309	-
B 56	270	305	575	1	-	-	1	3	5	13	8	27	53	60	103	107	194	-
B 57	17	-	17	-	-	-	-	-	-	-	-	1	1	1	3	4	7	-
B 58	132	130	262	-	-	-	-	-	2	7	3	6	19	24	37	56	108	-

Tavola 3.1 segue – Morti per causa, età e residenza – Anno 2002

Classificazione B	Totale			Anni														
	M	F	MF	0	1-4	5-14	15-24	25-34	35-44	45-54	55-59	60-64	65-69	70-74	75-79	80-84	≥ 85	N.I.
SICILIA																		
B (59-61)	-	2	2	-	-	-	-	1	1	-	-	-	-	-	-	-	-	-
B 59	-	-	-	-	-	-	-	-	-	-	-	-	-	-	-	-	-	-
B 60	-	2	2	-	-	-	-	1	1	-	-	-	-	-	-	-	-	-
B 61	-	-	-	-	-	-	-	-	-	-	-	-	-	-	-	-	-	-
B 62	19	31	50	-	-	-	-	-	1	4	1	-	2	2	4	6	30	-
B 63	37	110	147	-	-	1	-	2	5	10	5	9	13	20	15	9	58	-
B (64-65)	88	90	178	107	9	4	5	12	10	8	8	5	3	3	1	2	1	-
B 64	43	39	82	55	5	1	-	4	5	3	4	2	1	2	-	-	-	-
B 65	45	51	96	52	4	3	5	8	5	5	4	3	2	1	1	2	1	-
B (66-69)	105	95	200	200	-	-	-	-	-	-	-	-	-	-	-	-	-	-
B 66	15	17	32	32	-	-	-	-	-	-	-	-	-	-	-	-	-	-
B 67	2	-	2	2	-	-	-	-	-	-	-	-	-	-	-	-	-	-
B 68	71	67	138	138	-	-	-	-	-	-	-	-	-	-	-	-	-	-
B 69	17	11	28	28	-	-	-	-	-	-	-	-	-	-	-	-	-	-
B 70	378	558	936	6	-	-	5	13	18	21	17	22	20	36	55	103	620	-
B (71-77)	1.147	824	1.971	3	1	18	170	163	133	132	66	74	111	133	198	219	550	-
B 71	202	37	239	1	-	4	40	47	34	22	18	12	14	15	14	10	8	-
B 72	29	34	63	-	-	-	3	3	2	3	1	-	5	4	9	13	20	-
B 73	264	513	777	-	-	-	-	3	3	5	7	5	19	40	91	139	465	-
B 74	426	135	561	1	-	10	98	70	59	61	27	35	40	40	50	35	35	-
B 75	21	16	37	-	-	-	1	7	4	2	-	3	2	5	6	4	3	-
B 76	28	22	50	-	-	-	3	3	9	5	1	3	7	6	5	5	3	-
B 77	177	67	244	1	1	4	25	30	22	34	12	16	24	23	23	13	16	-
BE (71-78)	1.147	824	1.971	3	1	18	170	163	133	132	66	74	111	133	198	219	550	-
BE 71	330	74	404	2	-	9	106	73	48	42	14	22	23	19	19	18	9	-
BE 72	7	1	8	-	-	-	-	2	1	2	1	-	1	-	1	-	-	-
BE 73	8	8	16	-	-	-	-	-	1	3	-	1	3	3	1	2	2	-
BE 74	349	581	930	-	-	1	3	6	7	14	16	12	29	61	122	161	498	-
BE 75	16	16	32	-	-	-	1	5	4	1	-	3	1	5	5	4	3	-
BE 76	228	68	296	-	-	1	31	45	39	44	17	17	30	23	26	14	9	-
BE 77	51	9	60	-	1	1	3	18	14	7	7	1	1	4	2	1	-	-
BE 78	158	67	225	1	-	6	26	14	19	19	11	18	23	18	22	19	29	-
Totale(b)	23.223	22.625	45.848	339	34	72	265	419	707	1.627	1.403	2.230	3.562	5.405	7.757	7.473	14.555	-

(b) Vedi nota a pagina 182

Tavola 3.1 segue – Morti per causa, età e residenza – Anno 2002

Classifi- cazione B	Totale			Anni														
	M	F	MF	0	1-4	5-14	15-24	25-34	35-44	45-54	55-59	60-64	65-69	70-74	75-79	80-84	≥ 85	N.I.
SARDEGNA																		
B (1-11)	57	52	109	-	1	-	-	2	12	6	7	7	5	26	18	8	17	-
B 1	1	-	1	-	-	-	-	-	-	-	-	-	-	-	-	-	1	-
B 2	3	2	5	-	-	-	-	-	1	-	-	-	-	2	-	-	2	-
B 3	2	2	4	-	-	-	-	-	-	-	-	-	-	2	1	-	1	-
B 4	-	-	-	-	-	-	-	-	-	-	-	-	-	-	-	-	-	-
B 5	-	1	1	-	-	-	-	-	-	-	-	-	-	1	-	-	-	-
B 6	-	-	-	-	-	-	-	-	-	-	-	-	-	-	-	-	-	-
B 7	9	14	23	-	1	-	-	1	1	3	1	1	-	4	4	3	4	-
B 8	-	-	-	-	-	-	-	-	-	-	-	-	-	-	-	-	-	-
B 9	-	-	-	-	-	-	-	-	-	-	-	-	-	-	-	-	-	-
B 10	-	-	-	-	-	-	-	-	-	-	-	-	-	-	-	-	-	-
B 11	42	33	75	-	-	-	-	1	10	3	6	6	5	17	13	5	9	-
B (12-27)	2.331	1.591	3.922	1	2	4	12	35	91	284	263	382	466	620	669	502	591	-
B 12	87	18	105	-	-	-	-	-	6	21	16	15	15	13	7	8	4	-
B 13	31	8	39	-	-	-	-	-	-	8	6	2	7	6	2	6	2	-
B 14	117	59	176	-	-	-	-	1	3	16	7	16	19	30	33	24	27	-
B 15	147	143	290	-	-	-	-	1	3	14	22	27	32	40	50	47	54	-
B 16	53	38	91	-	-	-	-	-	1	2	12	5	8	13	14	13	23	-
B 17	210	91	301	-	-	-	-	-	3	12	12	33	39	69	65	31	37	-
B 18	60	8	68	-	-	-	-	-	5	8	12	6	6	14	5	6	6	-
B 19	611	135	746	-	-	1	-	2	10	58	70	90	121	145	138	62	49	-
B 20	-	289	289	-	-	-	-	5	22	30	27	32	26	30	37	33	47	-
B 21	-	3	3	-	-	-	-	-	-	-	-	-	1	1	-	1	-	-
B 22	-	61	61	-	-	-	-	1	1	10	-	4	11	13	5	5	11	-
B 23	196	-	196	-	-	-	-	-	-	1	3	11	7	32	37	44	61	-
B 24	90	98	188	-	-	-	4	4	7	11	11	17	21	23	36	36	18	-
B 25	105	64	169	-	-	2	1	6	7	12	5	13	12	23	39	29	20	-
B 26	557	507	1.064	-	2	-	7	13	19	77	54	97	128	155	177	137	198	-
B 27	67	69	136	1	-	1	-	2	4	4	6	14	13	13	24	20	34	-
B (28-31)	240	304	544	-	-	1	2	5	32	15	11	26	33	55	91	105	168	-
B 28	175	253	428	-	-	-	-	1	1	7	8	21	26	50	82	89	143	-
B 29	1	1	2	-	-	-	-	-	-	-	-	-	-	-	-	-	2	-
B 30	-	-	-	-	-	-	-	-	-	-	-	-	-	-	-	-	-	-
B 31	64	50	114	-	-	1	2	4	31	8	3	5	7	5	9	16	23	-

Tavola 3.1 segue – Morti per causa, età e residenza – Anno 2002

Classifi- cazione B	Totale			Anni														
	M	F	MF	0	1-4	5-14	15-24	25-34	35-44	45-54	55-59	60-64	65-69	70-74	75-79	80-84	≥ 85	N.I.
SARDEGNA																		
B (32-33)	37	51	88	-	-	2	4	10	4	3	4	3	4	8	11	7	28	-
B 32	23	42	65	-	-	2	4	9	3	2	-	2	1	5	7	6	24	-
B 33	14	9	23	-	-	-	-	1	1	1	4	1	3	3	4	1	4	-
B 34	132	166	298	-	-	-	3	15	7	6	1	4	9	14	35	55	149	-
B (35-37)	158	231	389	2	1	4	4	9	10	10	8	14	27	43	77	71	109	-
B 35	1	1	2	-	-	-	-	-	1	-	-	-	1	-	-	-	-	-
B 36	2	11	13	-	-	-	-	-	1	4	2	2	1	1	-	2	-	-
B 37	155	219	374	2	1	4	4	9	8	6	6	12	25	42	77	69	109	-
B (38-46)	2.596	2.765	5.361	-	1	2	5	12	52	116	114	149	280	496	802	891	2.441	-
B 38	-	-	-	-	-	-	-	-	-	-	-	-	-	-	-	-	-	-
B 39	14	26	40	-	-	-	-	-	1	-	3	1	3	6	12	6	8	-
B 40	233	351	584	-	-	-	-	-	4	4	6	8	23	56	77	103	303	-
B 41	538	289	827	-	-	-	-	3	13	46	43	44	78	129	161	133	177	-
B 42	388	408	796	-	-	-	-	1	5	7	13	22	42	66	122	128	390	-
B 43	591	694	1.285	-	1	1	4	6	21	37	26	36	63	98	172	188	632	-
B 44	672	880	1.552	-	-	1	1	1	7	18	17	29	60	119	209	288	802	-
B 45	25	54	79	-	-	-	-	-	-	-	-	1	-	1	8	7	62	-
B 46	135	63	198	-	-	-	-	1	1	4	6	8	11	21	41	38	67	-
B (47-50)	597	409	1.006	2	-	-	3	4	9	20	10	29	40	100	146	203	440	-
B 47	111	135	246	1	-	-	2	-	3	8	3	8	8	17	27	49	120	-
B 48	14	26	40	-	-	-	-	-	-	1	1	-	1	-	6	5	26	-
B 49	282	151	433	-	-	-	-	1	3	6	2	10	13	49	67	86	196	-
B 50	190	97	287	1	-	-	1	3	3	5	4	11	18	34	46	63	98	-
B (51-55)	431	297	728	-	-	1	2	7	37	44	43	43	64	92	123	105	167	-
B 51	21	12	33	-	-	-	-	-	1	-	1	1	2	6	5	8	9	-
B 52	3	-	3	-	-	-	-	-	1	-	-	-	-	-	1	1	-	-
B 53	28	43	71	-	-	-	-	-	-	-	2	2	1	5	11	20	30	-
B 54	232	116	348	-	-	1	2	4	31	39	32	31	43	47	58	38	22	-
B 55	147	126	273	-	-	-	-	3	4	5	8	9	18	34	48	38	106	-
B (56-58)	87	94	181	-	-	-	-	-	-	6	3	4	8	15	30	35	80	-
B 56	54	67	121	-	-	-	-	-	-	6	3	3	4	9	20	29	47	-
B 57	6	-	6	-	-	-	-	-	-	-	-	-	-	1	1	-	4	-
B 58	27	27	54	-	-	-	-	-	-	-	-	-	1	4	5	6	29	-

Tavola 3.1 segue – Morti per causa, età e residenza – Anno 2002

Classificazione B	Totale			Anni														
	M	F	MF	0	1-4	5-14	15-24	25-34	35-44	45-54	55-59	60-64	65-69	70-74	75-79	80-84	≥ 85	N.I.
SARDEGNA																		
B (59-61)	-	1	1	-	-	-	-	1	-	-	-	-	-	-	-	-	-	-
B 59	-	-	-	-	-	-	-	-	-	-	-	-	-	-	-	-	-	-
B 60	-	1	1	-	-	-	-	1	-	-	-	-	-	-	-	-	-	-
B 61	-	-	-	-	-	-	-	-	-	-	-	-	-	-	-	-	-	-
B 62	8	11	19	-	-	-	-	-	-	-	1	2	-	2	4	3	7	-
B 63	12	53	65	-	-	-	-	1	1	3	1	2	2	8	9	16	22	-
B (64-65)	12	20	32	14	3	-	2	2	-	4	-	-	1	1	3	-	2	-
B 64	5	9	14	6	1	-	1	1	-	2	-	-	-	-	3	-	-	-
B 65	7	11	18	8	2	-	1	1	-	2	-	-	1	1	-	-	2	-
B (66-69)	16	9	25	25	-	-	-	-	-	-	-	-	-	-	-	-	-	-
B 66	3	-	3	3	-	-	-	-	-	-	-	-	-	-	-	-	-	-
B 67	1	-	1	1	-	-	-	-	-	-	-	-	-	-	-	-	-	-
B 68	9	9	18	18	-	-	-	-	-	-	-	-	-	-	-	-	-	-
B 69	3	-	3	3	-	-	-	-	-	-	-	-	-	-	-	-	-	-
B 70	98	163	261	3	-	-	2	2	4	1	2	3	6	11	8	15	204	-
B (71-77)	581	314	895	1	3	10	71	107	96	99	25	37	48	50	62	68	218	-
B 71	134	34	168	-	1	5	25	31	27	27	6	6	8	11	11	4	6	-
B 72	22	15	37	-	-	-	-	2	3	5	-	2	1	1	1	5	17	-
B 73	71	163	234	-	-	-	3	1	1	-	-	1	6	8	19	40	155	-
B 74	173	65	238	1	1	4	29	40	32	31	9	15	12	16	17	11	20	-
B 75	7	1	8	-	-	-	-	4	1	-	-	1	1	-	-	1	-	-
B 76	17	12	29	-	-	-	1	6	4	5	1	2	3	1	1	1	4	-
B 77	157	24	181	-	1	1	13	23	28	31	9	10	17	13	13	6	16	-
BE (71-78)	581	314	895	1	3	10	71	107	96	99	25	37	48	50	62	68	218	-
BE 71	176	43	219	-	2	5	40	54	26	36	2	8	12	12	11	6	5	-
BE 72	2	-	2	-	-	-	1	-	1	-	-	-	-	-	-	-	-	-
BE 73	6	7	13	-	-	-	1	1	2	2	1	1	2	-	-	1	2	-
BE 74	112	195	307	-	-	1	-	3	7	9	3	5	11	14	27	47	180	-
BE 75	5	1	6	-	-	-	-	3	1	-	-	1	-	-	-	1	-	-
BE 76	160	23	183	-	-	-	20	27	39	31	9	9	13	11	13	5	6	-
BE 77	27	9	36	-	-	2	5	5	6	7	3	3	-	2	2	-	1	-
BE 78	93	36	129	1	1	2	4	14	14	14	7	10	10	11	9	8	24	-
Totale(b)	7.393	6.531	13.924	48	11	24	110	212	355	617	493	705	993	1.541	2.088	2.084	4.643	-

(b) Vedi nota a pagina 182

Tavola 3.1 segue – Morti per causa, età e residenza – Anno 2002

Classificazione	Totale			Anni														
	M	F	MF	0	1-4	5-14	15-24	25-34	35-44	45-54	55-59	60-64	65-69	70-74	75-79	80-84	≥ 85	N.I.
ESTERO E RESIDENZA N.I. (c)																		
B (1-11)	23	18	41	1	1	-	1	5	4	5	2	2	3	1	9	3	4	-
B 1	-	-	-	-	-	-	-	-	-	-	-	-	-	-	-	-	-	-
B 2	4	-	4	-	-	-	-	2	-	1	-	-	-	-	1	-	-	-
B 3	1	2	3	-	-	-	-	2	-	-	-	1	-	-	-	-	-	-
B 4	-	-	-	-	-	-	-	-	-	-	-	-	-	-	-	-	-	-
B 5	1	-	1	-	-	-	-	1	-	-	-	-	-	-	-	-	-	-
B 6	-	-	-	-	-	-	-	-	-	-	-	-	-	-	-	-	-	-
B 7	8	9	17	1	-	-	-	-	1	2	2	-	1	-	5	1	4	-
B 8	-	-	-	-	-	-	-	-	-	-	-	-	-	-	-	-	-	-
B 9	-	-	-	-	-	-	-	-	-	-	-	-	-	-	-	-	-	-
B 10	-	-	-	-	-	-	-	-	-	-	-	-	-	-	-	-	-	-
B 11	9	7	16	-	1	-	1	-	3	2	-	1	2	1	3	2	-	-
B (12-27)	492	377	869	-	4	6	15	24	65	84	85	80	103	94	127	85	97	-
B 12	13	8	21	-	-	-	1	-	3	3	5	2	2	2	-	1	2	-
B 13	9	2	11	-	-	-	-	-	-	1	1	1	-	2	3	1	2	-
B 14	28	27	55	-	-	-	-	1	5	3	4	6	5	9	10	3	9	-
B 15	32	24	56	-	-	-	1	-	4	3	2	4	10	3	10	11	8	-
B 16	10	15	25	-	-	-	-	-	1	-	1	1	6	4	5	2	5	-
B 17	32	20	52	-	1	-	-	3	2	5	9	4	3	3	10	10	2	-
B 18	11	-	11	-	-	-	-	-	2	3	-	2	-	1	2	1	-	-
B 19	126	33	159	-	-	-	1	-	4	17	17	19	26	26	21	17	11	-
B 20	-	58	58	-	-	-	-	1	11	6	7	7	5	8	8	2	3	-
B 21	-	3	3	-	-	-	-	-	-	1	1	-	-	1	-	-	-	-
B 22	-	17	17	-	-	-	-	-	3	5	1	2	1	1	1	1	2	-
B 23	27	-	27	-	-	-	-	-	-	-	2	-	6	2	3	9	5	-
B 24	34	14	48	-	1	-	2	6	2	6	2	3	4	4	9	6	3	-
B 25	33	24	57	-	1	3	6	9	12	5	3	4	3	1	5	2	3	-
B 26	125	109	234	-	1	3	3	4	14	23	27	23	26	24	36	16	34	-
B 27	12	23	35	-	-	-	1	-	2	3	3	2	6	3	4	3	8	-
B (28-31)	100	78	178	4	1	1	1	14	25	17	7	14	18	10	20	26	20	-
B 28	52	54	106	-	-	-	-	2	4	6	3	12	15	7	18	22	17	-
B 29	-	-	-	-	-	-	-	-	-	-	-	-	-	-	-	-	-	-
B 30	1	-	1	-	-	-	-	-	-	-	-	1	-	-	-	-	-	-
B 31	47	24	71	4	1	1	1	12	21	11	4	1	3	3	2	4	3	-

(c) I morti per i quali non è stata indicata la residenza sono stati in totale 2.297.

Tavola 3.1 segue – Morti per causa, età e residenza – Anno 2002

Classificazione B	Totale			Anni														
	M	F	MF	0	1-4	5-14	15-24	25-34	35-44	45-54	55-59	60-64	65-69	70-74	75-79	80-84	≥ 85	N.I.
ESTERO E RESIDENZA N.I. (c)																		
B (32-33)	12	8	20	1	-	2	2	2	-	1	-	-	-	1	1	1	9	-
B 32	8	7	15	1	-	2	2	2	-	-	-	-	-	1	-	1	6	-
B 33	4	1	5	-	-	-	-	-	-	1	-	-	-	-	1	-	3	-
B 34	32	26	58	-	-	-	6	12	8	1	1	1	-	1	5	3	20	-
B (35-37)	29	34	63	2	1	2	3	3	2	5	2	1	3	4	13	10	12	-
B 35	1	2	3	-	-	-	2	1	-	-	-	-	-	-	-	-	-	-
B 36	1	-	1	-	-	-	-	-	-	-	-	-	-	-	1	-	-	-
B 37	27	32	59	2	1	2	1	2	2	5	2	1	3	4	12	10	12	-
B (38-46)	1.022	684	1.706	-	4	3	18	46	93	160	87	140	161	183	215	188	408	-
B 38	-	-	-	-	-	-	-	-	-	-	-	-	-	-	-	-	-	-
B 39	7	4	11	-	-	-	-	2	-	-	2	-	3	-	3	-	1	-
B 40	44	49	93	-	-	-	1	1	2	5	7	5	6	12	14	11	29	-
B 41	331	124	455	-	-	-	-	8	27	52	33	59	72	63	63	38	40	-
B 42	132	90	222	-	-	-	-	1	6	13	9	19	21	31	24	31	67	-
B 43	289	195	484	-	4	2	14	24	39	58	19	35	31	40	48	45	125	-
B 44	183	193	376	-	-	1	2	9	15	27	13	18	25	27	56	56	127	-
B 45	5	14	19	-	-	-	-	-	-	1	-	-	1	3	1	2	11	-
B 46	31	15	46	-	-	-	1	1	4	4	4	4	2	7	6	5	8	-
B (47-50)	129	76	205	5	2	-	6	14	15	8	3	9	13	18	34	24	54	-
B 47	31	25	56	2	1	-	1	4	9	3	1	3	2	4	13	1	12	-
B 48	-	-	-	-	-	-	-	-	-	-	-	-	-	-	-	-	-	-
B 49	52	30	82	-	-	-	-	1	-	2	1	5	7	7	16	13	30	-
B 50	46	21	67	3	1	-	5	9	6	3	1	1	4	7	5	10	12	-
B (51-55)	115	73	188	-	-	-	2	14	28	22	13	22	13	15	24	11	24	-
B 51	7	7	14	-	-	-	-	1	2	2	-	1	-	1	3	2	2	-
B 52	-	-	-	-	-	-	-	-	-	-	-	-	-	-	-	-	-	-
B 53	7	10	17	-	-	-	1	-	-	1	-	2	1	3	4	2	3	-
B 54	65	26	91	-	-	-	-	7	20	18	8	12	7	7	6	4	2	-
B 55	36	30	66	-	-	-	1	6	6	1	5	7	5	4	11	3	17	-
B (56-58)	33	22	55	2	-	-	-	2	1	5	1	2	4	4	4	13	17	-
B 56	24	13	37	2	-	-	-	1	1	5	1	2	4	2	4	7	8	-
B 57	-	-	-	-	-	-	-	-	-	-	-	-	-	-	-	-	-	-
B 58	9	9	18	-	-	-	-	1	-	-	-	-	-	2	-	6	9	-

(c) Vedi nota a pagina 253.

Tavola 3.1 segue – Morti per causa, età e residenza – Anno 2002

Classificazione B	Totale			Anni														
	M	F	MF	0	1-4	5-14	15-24	25-34	35-44	45-54	55-59	60-64	65-69	70-74	75-79	80-84	≥ 85	N.I.
ESTERO E RESIDENZA N.I. (c)																		
B (59-61)	-	2	2	-	-	-	-	2	-	-	-	-	-	-	-	-	-	-
B 59	-	1	1	-	-	-	-	1	-	-	-	-	-	-	-	-	-	-
B 60	-	1	1	-	-	-	-	1	-	-	-	-	-	-	-	-	-	-
B 61	-	-	-	-	-	-	-	-	-	-	-	-	-	-	-	-	-	-
B 62	2	2	4	-	-	-	1	-	-	-	-	-	1	-	-	2	-	-
B 63	5	6	11	-	-	-	-	1	-	4	-	-	-	-	-	1	5	-
B (64-65)	41	35	76	53	10	2	6	1	-	2	-	-	-	1	-	1	-	-
B 64	22	24	46	25	9	2	5	1	-	2	-	-	-	1	-	1	-	-
B 65	19	11	30	28	1	-	1	-	-	-	-	-	-	-	-	-	-	-
B (66-69)	41	29	70	70	-	-	-	-	-	-	-	-	-	-	-	-	-	-
B 66	5	3	8	8	-	-	-	-	-	-	-	-	-	-	-	-	-	-
B 67	2	1	3	3	-	-	-	-	-	-	-	-	-	-	-	-	-	-
B 68	24	18	42	42	-	-	-	-	-	-	-	-	-	-	-	-	-	-
B 69	10	7	17	17	-	-	-	-	-	-	-	-	-	-	-	-	-	-
B 70	128	36	164	13	4	2	9	38	37	17	9	9	2	5	5	3	11	-
B (71-77)	777	236	1.013	4	8	28	191	295	186	107	44	21	40	25	15	20	29	-
B 71	205	51	256	-	-	7	51	92	45	28	9	7	7	6	2	1	1	-
B 72	27	10	37	-	-	3	4	10	8	4	1	-	1	-	1	-	5	-
B 73	38	24	62	-	-	-	5	8	4	6	1	3	2	3	7	7	16	-
B 74	291	89	380	-	3	9	71	103	85	40	20	4	19	12	3	7	4	-
B 75	16	5	21	-	-	-	2	9	4	1	-	1	2	1	-	1	-	-
B 76	19	6	25	-	-	2	8	4	4	1	5	-	-	-	-	1	-	-
B 77	181	51	232	4	5	7	50	69	36	27	8	6	9	3	2	3	3	-
BE(71-78)	777	236	1.013	4	8	28	191	295	186	107	44	21	40	25	15	20	29	-
BE 71	333	98	431	-	2	11	97	138	80	43	16	11	15	9	4	4	1	-
BE 72	38	5	43	-	-	-	4	14	13	5	5	-	2	-	-	-	-	-
BE 73	13	4	17	-	-	2	5	4	2	-	4	-	-	-	-	-	-	-
BE 74	88	36	124	-	-	1	9	20	17	13	7	1	10	10	8	8	20	-
BE 75	8	4	12	-	-	-	1	5	-	1	-	1	2	1	-	1	-	-
BE 76	73	33	106	-	-	-	15	28	20	23	5	4	2	1	1	4	3	-
BE 77	53	14	67	-	-	-	21	24	16	4	1	-	-	-	-	-	1	-
BE 78	171	42	213	4	6	14	39	62	38	18	6	4	9	4	2	3	4	-
Totale(b)	2.981	1.742	4.723	155	35	46	261	473	464	438	254	301	361	362	472	391	710	-

(b) Vedi nota a pagina 182.

(c) Vedi nota a pagina 253.

Tavola 3.1.1 – Morti per settori di cause e regione di residenza – Anno 2002 (valori assoluti)

SETTORI DI CAUSA DI MORTE	Piemonte	Valle d'Aosta	Lombardia	Trentino Alto Adige	Veneto	Friuli Venezia Giulia	Liguria	Emilia Romagna	Toscana
Malattie infettive e parassitarie	389	3	779	72	337	133	135	350	334
Tumori	13.967	417	28.622	2.491	13.292	4.445	6.160	13.963	11.758
Malattie ghiandole endocrine nutriz. e metabol.	1.549	35	2.553	157	1.267	428	779	1.355	1.361
Malattie del sangue e organi ematopoietici	236	4	337	20	154	40	107	181	198
Disturbi psichici	978	35	1.445	45	1.142	331	483	1.269	715
Malattie del sistema nervoso e organi dei sensi	1.333	24	2.330	141	969	319	740	1.189	1.202
Malattie del sistema circolatorio	19.952	531	33.528	3.548	17.096	5.750	8.837	19.122	17.415
Malattie dell'apparato respiratorio	3.436	104	5.528	585	2.722	1.023	1.300	2.894	2.490
Malattie dell'apparato digerente	2.163	73	3.653	324	1.900	654	940	1.754	1.601
Malattie dell'apparato genito-urinario	627	11	1.162	119	506	135	324	534	533
Complicazioni gravidanza, parto e puerperio	-	-	2	-	1	-	-	2	1
Malattie della pelle e tessuto sottocutaneo	70	2	89	2	52	33	36	73	36
Malattie del sistema osteo-muscolare	215	2	310	23	130	53	81	140	200
Malformazioni congenite	94	-	157	17	113	19	29	65	67
Morbosità perinatale	67	5	150	26	70	11	23	74	27
Sintomi segni e stati morbosi mal definiti	550	25	635	81	286	106	682	331	436
Traumatismi e avvelenamenti	2.513	87	3.701	386	2.028	651	814	2.204	1.672
Totale	48.139	1.358	84.981	8.037	42.065	14.131	21.470	45.500	40.046

(d) I morti per i quali non è stata indicata la residenza sono stati in totale 2.297.

Umbria	Marche	Lazio	Abruzzo	Molise	Campania	Puglia	Basilicata	Calabria	Sicilia	Sardegna	Eestero e N.I. (d)	Totale
74	81	265	110	18	332	265	58	134	273	109	41	4.292
2.624	4.261	14.246	3.460	801	12.494	8.895	1.340	3.871	11.172	3.922	869	163.070
306	463	2.109	541	127	2.476	1.600	262	818	2.525	544	178	21.433
38	65	243	55	17	194	150	24	107	208	88	20	2.486
156	327	647	276	43	397	462	66	220	711	298	58	10.104
268	353	1.207	332	98	950	814	117	334	1.041	389	63	14.213
4.130	6.847	20.161	5.599	1.575	20.953	13.261	2.461	8.349	21.016	5.361	1.706	237.198
574	1.032	2.703	893	185	2.798	2.297	331	1.038	2.797	1.006	205	35.941
344	540	2.179	619	154	2.588	1.532	265	753	1.767	728	188	24.719
134	238	643	227	58	807	615	96	265	854	181	55	8.124
-	1	2	-	-	1	1	-	1	2	1	2	17
10	19	55	27	6	29	45	2	13	50	19	4	672
36	43	185	51	13	151	93	17	53	147	65	11	2.019
18	41	148	25	3	150	126	19	51	178	32	76	1.428
9	24	105	26	5	180	117	20	55	200	25	70	1.289
116	94	430	81	29	822	295	84	248	936	261	164	6.692
441	703	2.415	671	174	1.692	1.542	290	830	1.971	895	1.013	26.693
9.278	15.132	47.743	12.993	3.306	47.014	32.110	5.452	17.140	45.848	13.924	4.723	560.390

Tavola 3.1.2 – Morti per settori di cause e regione di residenza – Anno 2002 (composizione percentuale)

SETTORI DI CAUSE DI MORTE	Piemonte	Valle d'Aosta	Lombardia	Trentino Alto Adige	Veneto	Friuli Venezia Giulia	Liguria	Emilia Romagna	Toscana
Malattie infettive e parassitarie	9,06	0,07	18,15	1,68	7,85	3,10	3,15	8,15	7,78
Tumori	8,57	0,26	17,55	1,53	8,15	2,73	3,78	8,56	7,21
Malattie ghiandole endocrine nutriz. e metabol.	7,23	0,16	11,91	0,73	5,91	2,00	3,63	6,32	6,35
Malattie del sangue e organi ematopoietici	9,49	0,16	13,56	0,80	6,19	1,61	4,30	7,28	7,96
Disturbi psichici	9,68	0,35	14,30	0,45	11,30	3,28	4,78	12,56	7,08
Malattie del sistema nervoso e organi dei sensi	9,38	0,17	16,39	0,99	6,82	2,24	5,21	8,37	8,46
Malattie del sistema circolatorio	8,41	0,22	14,14	1,50	7,21	2,42	3,73	8,06	7,34
Malattie dell'apparato respiratorio	9,56	0,29	15,38	1,63	7,57	2,85	3,62	8,05	6,93
Malattie dell'apparato digerente	8,75	0,30	14,78	1,31	7,69	2,65	3,80	7,10	6,48
Malattie dell'apparato genito-urinario	7,72	0,14	14,30	1,46	6,23	1,66	3,99	6,57	6,56
Complicazioni gravidanza, parto e puerperio	-	-	11,76	-	5,88	-	-	11,76	5,88
Malattie della pelle e tessuto sottocutaneo	10,42	0,30	13,24	0,30	7,74	4,91	5,36	10,86	5,36
Malattie del sistema osteo-muscolare	10,65	0,10	15,35	1,14	6,44	2,63	4,01	6,93	9,91
Malformazioni congenite	6,58	-	10,99	1,19	7,91	1,33	2,03	4,55	4,69
Morbosità perinatale	5,20	0,39	11,64	2,02	5,43	0,85	1,78	5,74	2,09
Sintomi segni e stati morbosi mal definiti	8,22	0,37	9,49	1,21	4,27	1,58	10,19	4,95	6,52
Traumatismi e avvelenamenti	9,41	0,33	13,87	1,45	7,60	2,44	3,05	8,26	6,26
Totale	8,59	0,24	15,16	1,43	7,51	2,52	3,83	8,12	7,15

(e) La percentuale dei morti per i quali non è stata indicata la residenza è stata in totale dello 0,41%.

Umbria	Marche	Lazio	Abruzzo	Molise	Campania	Puglia	Basilicata	Calabria	Sicilia	Sardegna	Estero e N.I. (e)	Totale
1,72	1,89	6,17	2,56	0,42	7,74	6,17	1,35	3,12	6,36	2,54	0,96	100,00
1,61	2,61	8,74	2,12	0,49	7,66	5,45	0,82	2,37	6,85	2,41	0,53	100,00
1,43	2,16	9,84	2,52	0,59	11,55	7,47	1,22	3,82	11,78	2,54	0,83	100,00
1,53	2,61	9,77	2,21	0,68	7,80	6,03	0,97	4,30	8,37	3,54	0,80	100,00
1,54	3,24	6,40	2,73	0,43	3,93	4,57	0,65	2,18	7,04	2,95	0,57	100,00
1,89	2,48	8,49	2,34	0,69	6,68	5,73	0,82	2,35	7,32	2,74	0,44	100,00
1,74	2,89	8,50	2,36	0,66	8,83	5,59	1,04	3,52	8,86	2,26	0,72	100,00
1,60	2,87	7,52	2,48	0,51	7,78	6,39	0,92	2,89	7,78	2,80	0,57	100,00
1,39	2,18	8,82	2,50	0,62	10,47	6,20	1,07	3,05	7,15	2,95	0,76	100,00
1,65	2,93	7,91	2,79	0,71	9,93	7,57	1,18	3,26	10,51	2,23	0,68	100,00
-	5,88	11,76	-	-	5,88	5,88	-	5,88	11,76	5,88	11,76	100,00
1,49	2,83	8,18	4,02	0,89	4,32	6,70	0,30	1,93	7,44	2,83	0,60	100,00
1,78	2,13	9,16	2,53	0,64	7,48	4,61	0,84	2,63	7,28	3,22	0,54	100,00
1,26	2,87	10,36	1,75	0,21	10,50	8,82	1,33	3,57	12,46	2,24	5,32	100,00
0,70	1,86	8,15	2,02	0,39	13,96	9,08	1,55	4,27	15,52	1,94	5,43	100,00
1,73	1,40	6,43	1,21	0,43	12,28	4,41	1,26	3,71	13,99	3,90	2,45	100,00
1,65	2,63	9,05	2,51	0,65	6,34	5,78	1,09	3,11	7,38	3,35	3,80	100,00
1,66	2,70	8,52	2,32	0,59	8,39	5,73	0,97	3,06	8,18	2,48	0,84	100,00

Tavola 3.2 – Morti per causa e provincia di residenza – Anno 2002

Classificazione A	CAUSE DI MORTE (f)	Provincia di residenza							
		Torino	Vercelli	Biella	Verban-C. O.	Novara	Cuneo	Asti	Alessandria
	M	101	8	5	10	14	26	9	24
	F	88	7	6	8	32	28	8	15
	MF	189	15	11	18	46	54	17	39
	I - Malattie infettive e parassitarie								
A 01	Malattie infettive intestinali	-	-	-	-	4	1	1	-
A 01.1	Febbre tifoide	-	-	-	-	-	-	-	-
A 01.6	Infezioni intestinali mal definite	-	-	-	-	3	-	1	-
A 01.90	Febbre paratifoide e altre infezioni da salmonella	-	-	-	-	1	1	-	-
A 01.91	Altre intossicazioni alimentari (batteriche)	-	-	-	-	-	-	-	-
A 01.99	Altre malattie infettive intestinali	-	-	-	-	-	-	-	-
A 02	Tubercolosi	18	2	-	4	2	8	1	5
A 02.0	Tubercolosi polmonare	15	2	-	4	2	6	-	3
A 02.1	Altre forme di tubercolosi dell'apparato respiratorio	1	-	-	-	-	-	-	-
A 02.2	Tubercolosi delle meningi e del sistema nervoso centrale	-	-	-	-	-	-	-	1
A 02.3	Tubercolosi dell'intest., del perit. e ghiandole mesenteriche	-	-	-	-	-	-	-	-
A 02.4	Tubercolosi delle ossa e delle articolazioni	1	-	-	-	-	1	-	-
A 02.5	Tubercolosi dell'apparato genito-urinario	1	-	-	-	-	1	1	-
A 02.9	Tubercolosi degli altri organi e tubercolosi miliare	-	-	-	-	-	-	-	1
A 03	Malattie batteriche	86	6	3	3	22	24	6	10
A 03.1	Brucellosi	-	-	-	-	-	-	-	-
A 03.4	Pertosse	-	-	-	-	-	-	-	-
A 03.6	Infezione meningococcica	1	-	-	1	-	-	-	1
A 03.7	Tetano	2	-	-	-	-	-	-	-
A 03.8	Setticemia	79	6	3	2	22	24	6	8
A 03.9	Altre malattie batteriche	4	-	-	-	-	-	-	1
A 04	Malattie virali	72	7	7	11	16	20	9	23
A 04.1	Vaiolo	-	-	-	-	-	-	-	-
A 04.2	Morbillo	-	-	-	-	-	-	-	-
A 04.5	Encefaliti virali trasmesse da artropodi	-	-	-	-	-	-	-	-
A 04.6	Epatite virale	65	6	7	9	13	17	7	18
A 04.9	Altre malattie virali	7	1	-	2	3	3	2	5
A 05	Rickettsiosi e altre malattie trasmesse da artropodi	-	-	-	-	-	-	-	-
A 05.2	Malaria	-	-	-	-	-	-	-	-
A 05.9	Rickettsiosi e altre malattie trasmesse da artropodi	-	-	-	-	-	-	-	-
A 06	Sifilide ed altre malattie veneree	1	-	1	-	-	-	-	-
A 06.90	Neurosifilide	1	-	1	-	-	-	-	-
A 06.91	Altre forme di sifilide	-	-	-	-	-	-	-	-
A 06.99	Altre malattie veneree	-	-	-	-	-	-	-	-
A 07	Altre malattie infett. e parass. e postumi di mal. infett. e par.	12	-	-	-	2	1	-	1
A 07.3	Echinococcosi	-	-	-	-	1	-	-	-
A 07.7	Postumi della tubercolosi	8	-	-	-	-	-	-	-
A 07.8	Postumi della poliomielite acuta	1	-	-	-	-	-	-	-
A 07.9	Altre malattie infett. e parass. e postumi di mal. infett. e par.	3	-	-	-	1	1	-	1

(f) Per le abbreviazioni di più difficile comprensione cfr. la Classificazione A intermedia Istat in Appendice.

Piemonte	Valle d'Aosta	Varese	Como	Lecco	Sondrio	Milano	Bergamo	Brescia	Pavia	Lodi	Cremona	Mantova	Lombardia	Classificazione A
197	2	28	14	8	11	172	47	47	39	13	13	9	401	
192	1	26	21	5	7	153	31	56	30	16	22	11	378	
389	3	54	35	13	18	325	78	103	69	29	35	20	779	
6	-	-	-	-	1	5	2	2	1	-	-	-	11	A 01
-	-	-	-	-	-	-	-	-	-	-	-	-	-	A 01.1
4	-	-	-	-	-	4	1	1	1	-	-	-	7	A 01.6
2	-	-	-	-	-	1	-	-	-	-	-	-	1	A 01.90
-	-	-	-	-	-	-	-	-	-	-	-	-	-	A 01.91
-	-	-	-	-	1	-	1	1	-	-	-	-	3	A 01.99
40	-	2	4	-	4	25	12	11	6	1	4	-	69	A 02
32	-	2	3	-	3	22	10	8	4	-	4	-	56	A 02.0
1	-	-	-	-	-	1	1	-	-	-	-	-	2	A 02.1
1	-	-	-	-	-	-	-	1	-	-	-	-	1	A 02.2
-	-	-	-	-	-	1	-	-	-	-	-	-	1	A 02.3
2	-	-	-	-	-	1	-	1	-	1	-	-	3	A 02.4
3	-	-	1	-	-	-	1	-	1	-	-	-	3	A 02.5
1	-	-	-	-	1	-	-	1	1	-	-	-	3	A 02.9
160	3	18	15	6	7	128	20	22	12	4	16	5	253	A 03
-	-	-	-	-	-	-	-	-	-	-	-	-	-	A 03.1
-	-	-	-	-	-	-	-	-	-	-	-	-	-	A 03.4
3	-	-	-	-	-	3	-	-	-	-	-	-	3	A 03.6
2	-	-	-	-	-	-	-	-	-	-	-	-	-	A 03.7
150	1	18	14	6	7	118	19	22	10	2	16	5	237	A 03.8
5	2	-	1	-	-	7	1	-	2	2	-	-	13	A 03.9
165	-	30	14	6	4	144	41	63	47	22	14	14	399	A 04
-	-	-	-	-	-	-	-	-	-	-	-	-	-	A 04.1
-	-	-	-	-	-	1	-	-	-	-	-	-	1	A 04.2
-	-	-	-	-	-	-	-	-	-	-	-	-	-	A 04.5
142	-	26	14	6	2	127	38	58	43	21	11	12	358	A 04.6
23	-	4	-	-	2	16	3	5	4	1	3	2	40	A 04.9
-	-	-	-	-	-	1	-	-	-	-	-	-	1	A 05
-	-	-	-	-	-	1	-	-	-	-	-	-	1	A 05.2
-	-	-	-	-	-	-	-	-	-	-	-	-	-	A 05.9
2	-	-	-	-	-	1	-	-	-	-	-	-	1	A 06
2	-	-	-	-	-	1	-	-	-	-	-	-	1	A 06.90
-	-	-	-	-	-	-	-	-	-	-	-	-	-	A 06.91
-	-	-	-	-	-	-	-	-	-	-	-	-	-	A 06.99
16	-	4	2	1	2	21	3	5	3	2	1	1	45	A 07
1	-	-	-	-	-	-	-	-	-	-	-	-	-	A 07.3
8	-	-	-	-	-	5	1	-	1	-	-	-	7	A 07.7
1	-	-	-	-	1	1	-	1	-	-	-	-	3	A 07.8
6	-	4	2	1	1	15	2	4	2	2	1	1	35	A 07.9

Tavola 3.2 segue – Morti per causa e provincia di residenza – Anno 2002

Classificazione A	CAUSE DI MORTE	Provincia di residenza							
		Torino	Vercelli	Biella	Verbanco-C. O.	Novara	Cuneo	Asti	Alessandria
	M	3.731	366	368	308	704	1.010	421	934
	F	2.965	287	295	231	534	745	285	783
	MF	6.696	653	663	539	1.238	1.755	706	1.717
II - Tumori									
A 08	<i>Tumori maligni delle labbra, della cavità orale e della faringe</i>	159	14	22	12	20	44	13	30
A 08.90	<i>Tumori maligni delle labbra</i>	6	-	-	-	1	-	1	1
A 08.91	<i>Tumori maligni della lingua</i>	26	3	4	3	6	9	-	2
A 08.92	<i>Tumori maligni di altre parti della cavità orale</i>	63	7	5	4	6	15	3	15
A 08.93	<i>Tumori maligni della faringe</i>	54	4	7	3	7	15	7	8
A 08.99	<i>Tum. mal. di altre e mal def. sedi delle labbra, cav. orale e far.</i>	10	-	6	2	-	5	2	4
A 09	<i>Tumori maligni dell'apparato digerente e del peritoneo</i>	2.238	230	221	197	442	599	236	597
A 09.0	<i>Tumori maligni dell'esofago</i>	111	10	19	8	15	26	8	23
A 09.1	<i>Tumori maligni dello stomaco</i>	323	27	31	34	80	119	46	82
A 09.2	<i>Tumori maligni dell'intestino tenue compreso il duodeno</i>	5	-	-	-	3	2	-	2
A 09.3	<i>Tumori maligni del colon</i>	603	63	54	49	77	109	65	137
A 09.4	<i>Tumori maligni del retto, giunz. rettosigmoidea e dell'ano</i>	231	20	24	8	28	60	15	47
A 09.5	<i>Tumori maligni del fegato, primitivi</i>	168	22	15	19	56	33	12	56
A 09.6	<i>Tumori maligni del pancreas</i>	335	32	28	24	84	93	39	109
A 09.90	<i>Tum. mal. dotti biliari intraep. e feg. non sp. se prim. o sec.</i>	141	16	20	28	26	53	12	40
A 09.91	<i>Tumori maligni veschichetta biliare e dotti biliari extraepatici</i>	167	12	16	13	34	38	16	32
A 09.99	<i>Tumori maligni del peritoneo e di altre sedi</i>	154	28	14	14	39	66	23	69
A 10	<i>Tumori maligni dell'apparato respiratorio e org. intratoracici</i>	1.519	142	159	121	283	375	157	424
A 10.0	<i>Tumori maligni della laringe</i>	63	8	14	6	11	22	9	19
A 10.1	<i>Tumori maligni della trachea, dei bronchi e dei polmoni</i>	1.360	124	143	110	256	333	139	351
A 10.9	<i>Tumori maligni di altre parti app. resp. e organi intratoracici</i>	96	10	2	5	16	20	9	54
A 11	<i>Tumori maligni ossa, tessuto connett., pelle, mammella</i>	621	51	65	38	116	158	56	154
A 11.0	<i>Tumori maligni delle ossa e della cartilagine articolare</i>	15	2	-	-	-	6	2	-
A 11.1	<i>Melanoma maligno della pelle</i>	68	5	9	4	6	12	5	15
A 11.2	<i>Altri tumori maligni della pelle</i>	19	3	3	2	5	7	-	4
A 11.3	<i>Tumore maligno della mammella della donna</i>	484	38	49	29	102	117	46	128
A 11.9	<i>Tum. mal. tess. conn.e al. tess. molli; t. m. mamm. dell'uomo</i>	35	3	4	3	3	16	3	7
A 12	<i>Tumori maligni degli organi genitourinari</i>	1.007	89	87	69	166	247	114	190
A 12.0	<i>Tumori maligni del collo dell'utero</i>	26	3	2	1	3	8	2	2
A 12.2	<i>Tumori maligni di altre e non specificate parti dell'utero</i>	111	15	10	10	14	18	10	22
A 12.3	<i>Tumori maligni dell'ovaio e degli altri annessi uterini</i>	135	12	17	3	22	27	20	25
A 12.4	<i>Tumori maligni della prostata</i>	318	33	29	28	46	76	43	63
A 12.5	<i>Tumori maligni del testicolo</i>	1	-	-	-	-	1	2	-
A 12.6	<i>Tumori maligni della vescica</i>	252	14	17	13	41	77	18	46
A 12.90	<i>Tum. mal. placenta; tum. mal. altri e non sp. org. genit. femm.</i>	25	1	-	-	5	6	4	4
A 12.91	<i>Tumori maligni del pene e di altri organi genitali maschili</i>	3	-	-	1	1	1	2	-
A 12.92	<i>Tumori maligni del rene e di altri e non specif. organi urinari</i>	136	11	12	13	34	33	13	28
A 13	<i>Tumori maligni di altre e non specificate sedi</i>	457	46	41	31	74	135	55	122
A 13.0	<i>Tumore maligno dell'encefalo</i>	138	14	5	6	19	33	11	23
A 13.9	<i>Tumori maligni di altre e non specificate sedi</i>	319	32	36	25	55	102	44	99
A 14	<i>Tumori maligni dei tessuti linfatico ed ematopoietico</i>	497	52	51	46	100	132	49	132
A 14.0	<i>Malattia di Hodgkin</i>	12	1	2	-	1	-	2	1
A 14.1	<i>Leucemie</i>	203	18	24	21	31	53	19	51
A 14.9	<i>Altri tumori maligni dei tessuti linfatico ed ematopoietico</i>	282	33	25	25	68	79	28	80
A 15	<i>Tumori benigni</i>	25	2	3	3	3	6	3	5
A 15.2	<i>Tumori benigni dell'utero</i>	-	-	-	-	-	-	1	-
A 15.5	<i>Tumori benigni dell'encefalo e altre parti del sistema nervoso</i>	19	2	3	3	2	5	1	4
A 15.9	<i>Tumori benigni di altre e non specificate sedi</i>	6	-	-	-	1	1	1	1
A 16	<i>Carcinomi in situ</i>	-	-	-	-	-	-	-	-
A 17	<i>Tumori di comportamento incerto e di natura non specificata</i>	173	27	14	22	34	59	23	63

Piemonte	Valle d'Aosta	Varese	Como	Lecco	Sondrio	Milano	Bergamo	Brescia	Pavia	Lodi	Cremona	Mantova	Lombardia	Classificazione A
7.842	241	1.295	870	492	310	6.552	1.610	1.925	1.108	397	671	719	15.949	
6.125	176	1.071	728	418	252	5.218	1.274	1.463	861	255	579	554	12.673	
13.967	417	2.366	1.598	910	562	11.770	2.884	3.388	1.969	652	1.250	1.273	28.622	
314	14	43	20	11	16	193	56	71	32	17	24	21	504	A 08
9	-	1	-	-	-	6	2	-	-	1	-	-	10	A 08.90
53	1	5	3	4	3	34	11	9	3	5	2	3	82	A 08.91
118	3	17	7	2	7	74	22	25	13	5	5	5	182	A 08.92
105	9	19	10	4	4	68	14	27	12	5	15	13	191	A 08.93
29	1	1	-	1	2	11	7	10	4	1	2	-	39	A 08.99
4.760	136	829	552	368	204	4.161	1.199	1.386	725	254	482	466	10.626	A 09
220	12	46	19	14	7	169	45	74	35	8	20	22	459	A 09.0
742	20	171	125	74	37	737	256	265	120	49	132	94	2.060	A 09.1
12	1	1	1	1	-	20	7	7	5	2	4	1	49	A 09.2
1.157	23	181	116	55	37	923	202	250	145	39	88	107	2.143	A 09.3
433	12	73	38	25	14	342	55	90	66	22	23	33	781	A 09.4
381	14	74	43	56	19	429	171	188	70	26	62	32	1.170	A 09.5
744	22	106	79	58	36	621	189	227	96	44	55	77	1.588	A 09.6
336	12	59	63	38	21	365	132	154	88	26	44	31	1.021	A 09.90
328	8	47	29	16	10	198	50	56	33	11	24	17	491	A 09.91
407	12	71	39	31	23	357	92	75	67	27	30	52	864	A 09.99
3.180	83	516	349	175	114	2.688	622	709	489	142	252	280	6.336	A 10
152	8	21	17	7	3	90	44	39	18	10	14	15	278	A 10.0
2.816	69	466	310	156	99	2.467	542	635	437	128	226	252	5.718	A 10.1
212	6	29	22	12	12	131	36	35	34	4	12	13	340	A 10.9
1.259	42	242	162	98	54	1.109	253	309	169	57	113	112	2.678	A 11
25	2	5	2	1	5	19	7	5	6	1	1	2	54	A 11.0
124	4	23	20	7	4	108	29	25	19	8	11	10	264	A 11.1
43	4	7	5	4	3	34	4	10	4	-	1	7	79	A 11.2
993	31	199	122	84	36	892	205	254	134	44	95	85	2.150	A 11.3
74	1	8	13	2	6	56	8	15	6	4	5	8	131	A 11.9
1.969	70	283	224	125	73	1.399	318	400	225	66	149	158	3.420	A 12
47	2	7	4	4	1	29	6	14	8	-	2	4	79	A 12.0
210	6	31	20	12	8	135	25	43	21	7	14	11	327	A 12.2
261	8	46	32	19	13	223	53	59	43	9	22	22	541	A 12.3
636	28	86	60	37	19	400	98	120	54	19	36	52	981	A 12.4
4	-	1	2	-	-	9	-	1	1	-	1	1	16	A 12.5
478	19	52	56	29	18	331	74	69	50	14	34	27	754	A 12.6
45	2	6	5	6	3	31	7	15	4	1	6	7	91	A 12.90
8	-	2	1	1	-	8	1	1	2	1	2	-	19	A 12.91
280	5	52	44	17	11	233	54	78	42	15	32	34	612	A 12.92
961	25	198	140	44	38	809	170	192	111	42	120	89	1.953	A 13
249	6	53	36	20	11	214	43	64	26	10	20	18	515	A 13.0
712	19	145	104	24	27	595	127	128	85	32	100	71	1.438	A 13.9
1.059	32	184	110	62	44	936	179	234	147	54	81	88	2.119	A 14
19	1	7	7	3	2	34	3	6	4	-	3	4	73	A 14.0
420	15	64	45	20	22	366	64	104	60	18	33	37	833	A 14.1
620	16	113	58	39	20	536	112	124	83	36	45	47	1.213	A 14.9
50	1	4	10	2	4	42	14	14	6	1	6	4	107	A 15
1	-	-	-	-	-	-	-	1	-	-	-	-	1	A 15.2
39	1	3	7	2	4	31	12	8	4	1	4	4	80	A 15.5
10	-	1	3	-	-	11	2	5	2	-	2	-	26	A 15.9
-	-	-	-	-	-	-	-	-	-	-	-	-	-	A 16
415	14	67	31	25	15	433	73	73	65	19	23	55	879	A 17

Tavola 3.2 segue – Morti per causa e provincia di residenza – Anno 2002

Classificazione A	CAUSE DI MORTE		Verbanco-C. O.							
			Torino	Vercelli	Biella	Verbanco-C. O.	Novara	Cuneo	Asti	Alessandria
	III - Malattie delle ghiandole endocrine della nutrizione e del metabolismo e disturbi immunitari	M	304	23	38	20	53	87	35	78
		F	410	50	51	26	68	125	70	111
		MF	714	73	89	46	121	212	105	189
A 18	<i>Mal. ghiand. endocrine, del metabolismo e dist. immunitari</i>		704	73	87	46	118	209	102	188
A 18.0	<i>Disturbi della ghiandola tiroide</i>		10	-	2	1	3	6	3	5
A 18.1	<i>Diabete mellito</i>		552	66	74	38	91	168	72	147
A 18.9	<i>Altre mal. ghiand. endocrine, del metab. e dist. immunitari</i>		142	7	11	7	24	35	27	36
A 19	<i>Carenze nutritive</i>		10	-	2	-	3	3	3	1
A 19.1	<i>Marasma da denutrizione</i>		4	-	-	-	1	2	-	-
A 19.2	<i>Altre malnutrizioni proteino-caloriche</i>		2	-	-	-	-	1	2	-
A 19.9	<i>Altre carenze nutritive e vitaminiche</i>		4	-	2	-	2	-	1	1
		M	55	3	4	2	6	15	7	6
	IV - Malattie del sangue e degli organi ematopoietici	F	52	9	8	6	18	20	7	18
		MF	107	12	12	8	24	35	14	24
A 20.0	<i>Anemie</i>		76	9	7	4	17	25	8	18
A 20.9	<i>Altre malattie del sangue e degli organi ematopoietici</i>		31	3	5	4	7	10	6	6
		M	149	12	27	8	18	50	20	47
	V - Disturbi psichici	F	285	16	51	13	52	89	36	105
		MF	434	28	78	21	70	139	56	152
A 21.0	<i>Stati psicotici organici senili e presenili</i>		351	25	67	18	61	114	43	134
A 21.1	<i>Psicosi schizofreniche</i>		1	-	1	-	1	-	-	2
A 21.5	<i>Sindrome di dipendenza dall'alcool</i>		6	1	2	1	-	4	-	-
A 21.6	<i>Farmacodipendenza</i>		39	-	1	1	1	4	5	2
A 21.90	<i>Psicosi alcooliche</i>		1	-	-	-	1	1	-	-
A 21.91	<i>Altre psicosi</i>		22	1	5	1	6	11	6	6
A 21.92	<i>Altri disturbi psichici</i>		14	1	2	-	-	5	2	8
		M	248	25	22	22	50	94	20	85
	VI - Malattie del sistema nervoso e degli organi dei sensi	F	305	38	34	25	70	139	37	119
		MF	553	63	56	47	120	233	57	204
A 22	<i>Malattie del sistema nervoso</i>		551	63	56	46	120	233	56	203
A 22.0	<i>Meningite</i>		10	-	-	-	2	5	1	2
A 22.1	<i>Morbo di Parkinson</i>		131	17	15	13	23	38	12	45
A 22.2	<i>Altre malattie degen. e malattie ereditarie del sist. nerv. centr.</i>		294	40	35	26	69	149	30	109
A 22.3	<i>Sclerosi multipla</i>		15	2	1	2	3	7	3	8
A 22.4	<i>Paralisi cerebrale infantile e altre sindromi paralitiche</i>		15	2	1	1	3	4	2	3
A 22.5	<i>Epilessia</i>		16	2	1	1	2	13	3	8
A 22.90	<i>Altre malattie infiammatorie del sistema nervoso centrale</i>		11	-	-	-	2	5	1	1
A 22.99	<i>Altre malattie del sistema nervoso</i>		59	-	3	3	16	12	4	27
A 23	<i>Disturbi dell'occhio e dei suoi annessi</i>		-	-	-	1	-	-	-	1
A 24	<i>Malattie dell'orecchio e dell'apofisi mastoide</i>		2	-	-	-	-	-	1	-

Piemonte	Valle d'Aosta	Varese	Como	Lecco	Sondrio	Milano	Bergamo	Brescia	Pavia	Lodi	Cremona	Mantova	Lombardia	Classificazione A
638	7	88	68	39	22	448	119	125	89	26	38	65	1.127	
911	28	129	80	59	26	516	151	161	134	31	67	72	1.426	
1.549	35	217	148	98	48	964	270	286	223	57	105	137	2.553	
1.527	32	215	147	98	48	956	269	283	220	56	102	135	2.529	A 18
30	1	4	3	1	-	20	2	3	5	2	-	3	43	A 18.0
1.208	24	166	112	85	35	685	218	217	176	40	87	111	1.932	A 18.1
289	7	45	32	12	13	251	49	63	39	14	15	21	554	A 18.9
22	3	2	1	-	-	8	1	3	3	1	3	2	24	A 19
7	2	1	-	-	-	4	-	-	2	-	-	1	8	A 19.1
5	1	1	-	-	-	2	-	1	1	1	3	1	10	A 19.2
10	-	-	1	-	-	2	1	2	-	-	-	-	6	A 19.9
98	1	9	14	3	3	60	7	10	11	2	4	9	132	
138	3	16	9	5	5	105	10	16	20	6	5	8	205	
236	4	25	23	8	8	165	17	26	31	8	9	17	337	
164	3	16	18	6	4	109	11	13	23	6	4	12	222	A 20.0
72	1	9	5	2	4	56	6	13	8	2	5	5	115	A 20.9
331	11	33	22	11	7	153	38	56	33	5	19	23	400	
647	24	88	69	27	34	362	96	127	96	20	49	77	1.045	
978	35	121	91	38	41	515	134	183	129	25	68	100	1.445	
813	25	107	77	33	34	414	110	153	115	22	47	91	1.203	A 21.0
5	-	3	-	-	-	2	-	-	-	-	1	-	6	A 21.1
14	1	-	1	2	2	5	2	3	4	-	2	-	21	A 21.5
53	1	5	1	-	-	26	8	7	-	-	2	3	52	A 21.6
3	2	1	1	-	-	1	-	-	-	1	-	-	4	A 21.90
58	3	5	8	1	5	52	10	9	7	1	14	3	115	A 21.91
32	3	-	3	2	-	15	4	11	3	1	2	3	44	A 21.92
566	8	74	47	33	18	362	76	98	55	28	54	61	906	
767	16	124	71	38	24	572	139	150	100	39	76	91	1.424	
1.333	24	198	118	71	42	934	215	248	155	67	130	152	2.330	
1.328	24	198	118	71	42	931	214	248	155	67	130	152	2.326	A 22
20	1	2	1	-	1	10	1	2	-	-	1	-	18	A 22.0
294	11	43	23	20	7	169	33	43	32	13	22	15	420	A 22.1
752	5	109	68	44	25	567	146	157	93	39	68	110	1.426	A 22.2
41	1	4	6	-	1	23	5	2	5	2	2	-	50	A 22.3
31	2	4	5	-	1	18	1	8	4	1	3	7	52	A 22.4
46	-	5	2	1	1	30	6	7	3	2	5	1	63	A 22.5
20	-	1	4	-	1	15	4	5	2	2	5	2	41	A 22.90
124	4	30	9	6	5	99	18	24	16	8	24	17	256	A 22.99
2	-	-	-	-	-	-	-	-	-	-	-	-	-	A 23
3	-	-	-	-	-	3	1	-	-	-	-	-	4	A 24

Tavola 3.2 segue – Morti per causa e provincia di residenza – Anno 2002

Classificazione A	CAUSE DI MORTE	CAUSE DI MORTE								
		Torino	Vercelli	Biella	Verban-C. O.	Novara	Cuneo	Asti	Alessandria	
		M	3.834	416	404	349	654	1.193	563	1.141
		F	4.966	634	591	488	933	1.542	739	1.505
		MF	8.800	1.050	995	837	1.587	2.735	1.302	2.646
	VII - Malattie del sistema circolatorio									
A 25	Reumatismo articolare acuto e cardiopatie reumatiche		80	10	13	5	15	23	7	19
A 25.0	Reumatismo articolare acuto		2	1	-	-	-	1	-	-
A 25.1	Cardiopatie reumatiche croniche		78	9	13	5	15	22	7	19
A 26	Malattia ipertensiva		784	92	93	86	152	225	77	198
A 26.0	Cardiopia ipertensiva		563	72	56	63	107	169	63	151
A 26.90	Nefropatia ipertensiva		34	2	6	11	11	7	3	7
A 26.91	Ipertensioni senza menzione di cardiopatia o nefropatia		187	18	31	12	34	49	11	40
A 27	Malattie ischemiche del cuore		2.337	290	223	225	392	598	270	609
A 27.0	Infarto miocardico acuto		1.242	139	122	124	190	345	152	320
A 27.90	Altre cardiopatie ischemiche		24	4	1	5	4	3	1	9
A 27.91	Altre forme di ischemia cardiaca cronica		1.071	147	100	96	198	250	117	280
A 28	Malattie del circolo polmonare e altre malattie del cuore		2.333	263	309	201	411	870	413	904
A 28.0	Embolia polmonare		79	7	16	6	13	18	9	28
A 28.1	Disturbi del ritmo cardiaco		698	88	105	67	102	248	129	279
A 28.90	Malattia cardiopolmonare cronica		38	5	5	3	13	17	6	11
A 28.99	Altre mal. del circolo polmonare e altre forme di cardiopatie		1.518	163	183	125	283	587	269	586
A 29	Disturbi circolatori dell'encefalo		2.730	343	278	276	482	860	472	773
A 29.0	Emorragia subaracnoidea		53	4	6	4	8	17	7	10
A 29.1	Emorragia cerebrale e altre emorragie intracraniche		427	49	45	41	96	117	56	115
A 29.2	Infarto cerebrale		150	29	19	8	27	37	21	62
A 29.3	Disturbi circolatori cerebrali acuti mal definiti		1.018	117	123	106	182	367	171	227
A 29.4	Arteriosclerosi cerebrale		126	10	5	19	21	20	19	49
A 29.9	Altre malattie cerebrovascolari		956	134	80	98	148	302	198	310
A 30	Altre malattie del sistema circolatorio		536	52	79	44	135	159	63	143
A 30.0	Aterosclerosi		129	14	23	13	70	19	15	56
A 30.1	Embolia e trombosi arteriose		42	6	3	7	7	25	4	15
A 30.2	Altre malattie delle arterie, arteriole e capillari		287	30	35	17	46	93	37	54
A 30.3	Flebite, tromboflebite, embolie e trombosi venose		36	-	10	2	3	11	5	9
A 30.9	Altre malattie del sistema circolatorio		42	2	8	5	9	11	2	9
		M	863	87	87	58	113	335	112	261
	VIII - Malattie dell'apparato respiratorio	F	712	90	69	62	106	224	71	186
		MF	1.575	177	156	120	219	559	183	447
A 31	Malattie delle vie respiratorie superiori		3	-	1	-	-	-	-	-
A 32	Altre malattie dell'apparato respiratorio		1.572	177	155	120	219	559	183	447
A 32.0	Bronchite e bronchiolite acute		35	5	2	1	4	20	6	10
A 32.1	Polmoniti		448	66	54	34	81	169	66	118
A 32.20	Influenza con polmonite		2	-	-	-	-	-	-	-
A 32.21	Altre forme di influenza		23	2	2	2	6	6	-	9
A 32.3	Bronchite cronica e non specificata, enfisema ed asma		737	61	64	46	80	263	80	194
A 32.6	Pneumoconiosi e altre malattie polmonari da agenti esterni		36	3	2	3	4	7	4	8
A 32.7	Pleurite		33	6	2	3	6	7	6	9
A 32.9	Altre malattie dell'apparato respiratorio		258	34	29	31	38	87	21	99

Piemonte	Valle d'Aosta	Varese	Como	Lecco	Sondrio	Milano	Bergamo	Brescia	Pavia	Lodi	Cremona	Mantova	Lombardia	Classificazione A
8.554	244	1.309	866	472	290	5.518	1.310	1.577	1.135	351	638	797	14.263	
11.398	287	1.879	1.085	656	382	7.380	1.805	2.131	1.652	391	881	1.023	19.265	
19.952	531	3.188	1.951	1.128	672	12.898	3.115	3.708	2.787	742	1.519	1.820	33.528	
172	13	29	18	10	6	114	23	28	20	3	4	10	265	A 25
4	-	-	-	-	-	1	-	1	-	-	-	-	2	A 25.0
168	13	29	18	10	6	113	23	27	20	3	4	10	263	A 25.1
1.707	34	277	147	111	57	926	273	251	266	54	131	142	2.635	A 26
1.244	24	235	110	91	45	688	225	182	191	40	97	111	2.015	A 26.0
81	3	11	10	5	1	49	14	22	10	2	7	13	144	A 26.90
382	7	31	27	15	11	189	34	47	65	12	27	18	476	A 26.91
4.944	176	1.060	586	385	204	4.475	1.196	1.632	772	239	560	617	11.726	A 27
2.634	117	551	304	231	125	2.102	638	738	415	135	284	342	5.865	A 27.0
51	1	8	2	1	1	28	9	10	17	3	4	7	90	A 27.90
2.259	58	501	280	153	78	2.345	549	884	340	101	272	268	5.771	A 27.91
5.704	138	744	522	278	185	3.083	740	757	742	183	324	502	8.060	A 28
176	1	34	17	10	11	148	22	43	27	10	17	26	365	A 28.0
1.716	30	145	178	92	59	1.033	240	227	234	59	85	142	2.494	A 28.1
98	4	26	9	7	3	38	22	24	18	5	5	3	160	A 28.90
3.714	103	539	318	169	112	1.864	456	463	463	109	217	331	5.041	A 28.99
6.214	146	903	536	258	183	3.500	741	870	826	218	414	470	8.919	A 29
109	4	18	17	1	6	119	23	27	15	5	11	6	248	A 29.0
946	15	153	83	47	37	617	107	143	114	27	79	68	1.475	A 29.1
353	4	83	28	10	7	174	37	84	28	10	21	32	514	A 29.2
2.311	90	369	258	120	87	1.531	396	341	366	112	188	250	4.018	A 29.3
269	5	44	34	15	6	146	35	27	40	4	17	14	382	A 29.4
2.226	28	236	116	65	40	913	143	248	263	60	98	100	2.282	A 29.9
1.211	24	175	142	86	37	800	142	170	161	45	86	79	1.923	A 30
339	6	42	39	33	9	201	33	47	52	5	26	28	515	A 30.0
109	-	13	8	5	3	43	10	17	11	1	6	11	128	A 30.1
599	14	101	67	36	20	470	83	83	76	32	41	32	1.041	A 30.2
76	4	9	15	2	3	41	4	16	11	4	4	5	114	A 30.3
88	-	10	13	10	2	45	12	7	11	3	9	3	125	A 30.9
1.916	68	262	169	76	65	1.153	259	332	203	58	142	138	2.857	
1.520	36	260	180	65	75	1.076	203	349	175	71	132	85	2.671	
3.436	104	522	349	141	140	2.229	462	681	378	129	274	223	5.528	
4	-	2	3	1	-	4	-	1	-	-	-	-	11	A 31
3.432	104	520	346	140	140	2.225	462	680	378	129	274	223	5.517	A 32
83	2	10	5	3	2	17	6	4	10	2	8	5	72	A 32.0
1.036	28	161	115	40	52	832	126	213	113	46	66	53	1.817	A 32.1
2	1	-	2	1	1	1	-	-	1	-	-	2	8	A 32.20
50	4	4	3	4	2	13	5	3	8	-	4	5	51	A 32.21
1.525	43	233	153	66	47	871	216	334	174	55	133	101	2.383	A 32.3
67	7	5	8	4	10	36	15	20	2	-	4	5	109	A 32.6
72	3	11	5	3	6	57	11	4	6	1	2	4	110	A 32.7
597	16	96	55	19	20	398	83	102	64	25	57	48	967	A 32.9

Tavola 3.2 segue – Morti per causa e provincia di residenza – Anno 2002

Classificazione A	CAUSE DI MORTE	Provincia di residenza								
		Torino	Vercelli	Biella	Verban-C. O.	Novara	Cuneo	Asti	Alessandria	
		M	505	45	42	52	76	144	54	128
		F	547	40	58	44	84	150	46	148
		MF	1.052	85	100	96	160	294	100	276
	IX - Malattie dell'apparato digerente									
A 33	Malattie della cavità orale, ghiandole salivari e mascellari		1	-	-	-	-	-	-	1
A 34	Malattie delle altre parti apparato digerente		1.051	85	100	96	160	294	100	275
A 34.10	Ulcera gastrica e peptica a localizzazione non specificata		34	3	3	6	3	14	4	7
A 34.11	Ulcera duodenale		32	1	2	3	2	9	-	10
A 34.2	Appendicite		4	-	-	-	-	2	-	-
A 34.30	Ernia addominale senza menzione di occlusione		5	-	-	-	1	-	-	1
A 34.31	Ernia addominale con occlusione		23	1	-	2	3	8	1	4
A 34.4	Occlusione intestinale senza menzione di ernia		106	14	12	11	18	36	14	35
A 34.5	Diverticoli dell'intestino		39	4	1	2	9	6	-	5
A 34.7	Cirrosi e altre malattie croniche del fegato		381	27	37	48	63	106	34	88
A 34.80	Litiasi biliari		26	3	1	-	3	7	2	7
A 34.81	Colecistiti		21	1	3	2	2	4	1	3
A 34.90	Malattie del peritoneo		18	-	5	3	7	5	4	2
A 34.91	Altre malattie del fegato della cistifellea e delle vie biliari		55	3	5	2	9	14	6	14
A 34.92	Malattie del pancreas		64	5	9	2	4	8	4	10
A 34.99	Altre malattie delle altre parti dell'apparato digerente		243	23	22	15	36	75	30	89
		M	116	21	19	7	29	50	23	34
	X - Malattie dell'apparato genito-urinario	F	151	18	24	12	26	47	18	32
		MF	267	39	43	19	55	97	41	66
A 35	Malattie dell'apparato urinario		262	38	42	19	54	96	36	65
A 35.00	Glomerulonefrite acuta		-	-	-	-	-	-	-	-
A 35.01	Altre nefriti, sindrome nefrosica e nefrosi		166	24	28	13	29	69	22	41
A 35.1	Infezioni renali		6	1	-	1	-	-	-	3
A 35.2	Calcoli delle vie urinarie		1	1	-	-	-	-	-	-
A 35.9	Altre malattie dell'apparato urinario		89	12	14	5	25	27	14	21
A 36	Malattie degli organi genitali maschili		5	1	1	-	1	1	5	1
A 36.0	Iperplasia della prostata		2	1	-	-	1	1	4	1
A 36.9	Altre malattie degli organi genitali maschili		3	-	1	-	-	-	1	-
A 37	Malattie degli organi genitali femminili		-	-	-	-	-	-	-	-
		M	-	-	-	-	-	-	-	-
	XI- Complicazioni della gravidanza, del parto e del puerperio	F	-	-	-	-	-	-	-	-
		MF	-	-	-	-	-	-	-	-
A 38	Gravidanza con esito abortivo		-	-	-	-	-	-	-	-
A 39	Complicazioni da cause ostetriche dirette		-	-	-	-	-	-	-	-
A 39.0	Emorragia della gravidanza e del parto		-	-	-	-	-	-	-	-
A 39.1	Tossiemia della gravidanza		-	-	-	-	-	-	-	-
A 39.3	Travaglio ostacolato		-	-	-	-	-	-	-	-
A 39.4	Complicazioni del puerperio		-	-	-	-	-	-	-	-
A 39.9	Complicazioni da altre cause ostetriche dirette		-	-	-	-	-	-	-	-
A 40	Complicazioni da cause ostetriche indirette		-	-	-	-	-	-	-	-
A 41	Parto completamente normale		-	-	-	-	-	-	-	-

Piemonte	Valle d'Aosta	Varese	Como	Lecco	Sondrio	Milano	Bergamo	Brescia	Pavia	Lodi	Cremona	Mantova	Lombardia	Classificazione A
1.046	31	145	104	55	42	726	140	192	136	38	106	71	1.755	
1.117	42	173	92	54	37	748	216	229	149	48	69	83	1.898	
2.163	73	318	196	109	79	1.474	356	421	285	86	175	154	3.653	
2	-	-	-	-	-	-	-	-	-	-	-	-	-	A 33
2.161	73	318	196	109	79	1.474	356	421	285	86	175	154	3.653	A 34
74	-	9	2	4	4	55	10	15	6	5	5	2	117	A 34.10
59	1	13	5	1	-	40	3	7	14	-	2	2	87	A 34.11
6	-	1	-	1	1	7	1	-	1	-	-	-	12	A 34.2
7	1	2	1	1	-	6	2	1	-	-	-	3	16	A 34.30
42	1	8	3	-	-	19	5	6	4	-	4	7	56	A 34.31
246	11	35	16	10	10	170	35	38	31	12	18	17	392	A 34.4
66	2	14	5	5	2	39	10	8	7	-	1	7	98	A 34.5
784	32	116	80	34	28	575	149	202	121	42	82	59	1.488	A 34.7
49	1	6	7	5	2	22	6	13	2	3	4	3	73	A 34.80
37	2	1	4	1	3	28	7	5	3	1	6	5	64	A 34.81
44	1	8	9	5	2	45	13	7	10	4	2	2	107	A 34.90
108	3	14	9	5	8	58	10	22	18	2	3	8	157	A 34.91
106	2	14	4	7	5	57	11	7	12	5	5	4	131	A 34.92
533	16	77	51	30	14	353	94	90	56	12	43	35	855	A 34.99
299	7	32	31	16	9	247	63	45	47	10	12	30	542	
328	4	49	27	18	18	258	71	65	55	19	16	24	620	
627	11	81	58	34	27	505	134	110	102	29	28	54	1.162	
612	10	76	55	34	26	496	131	105	99	27	27	52	1.128	A 35
-	-	-	1	-	-	-	-	-	-	-	-	-	1	A 35.00
392	6	54	31	20	15	335	96	83	68	22	19	41	784	A 35.01
11	-	-	-	1	-	10	2	-	1	-	1	-	15	A 35.1
2	-	-	-	-	-	4	-	1	-	-	1	2	8	A 35.2
207	4	22	23	13	11	147	33	21	30	5	6	9	320	A 35.9
15	1	4	3	-	-	6	3	3	3	1	1	1	25	A 36
10	-	4	2	-	-	4	3	3	3	1	1	1	22	A 36.0
5	1	-	1	-	-	2	-	-	-	-	-	-	3	A 36.9
-	-	1	-	-	1	3	-	2	-	1	-	1	9	A 37
-	-	-	-	-	-	-	-	-	-	-	-	-	-	
-	-	-	-	-	-	1	-	1	-	-	-	-	2	
-	-	-	-	-	-	1	-	1	-	-	-	-	2	
-	-	-	-	-	-	-	-	-	-	-	-	-	-	A 38
-	-	-	-	-	-	1	-	1	-	-	-	-	2	A 39
-	-	-	-	-	-	-	-	-	-	-	-	-	-	A 39.0
-	-	-	-	-	-	-	-	-	-	-	-	-	-	A 39.1
-	-	-	-	-	-	-	-	-	-	-	-	-	-	A 39.3
-	-	-	-	-	-	1	-	1	-	-	-	-	2	A 39.4
-	-	-	-	-	-	-	-	-	-	-	-	-	-	A 39.9
-	-	-	-	-	-	-	-	-	-	-	-	-	-	A 40
-	-	-	-	-	-	-	-	-	-	-	-	-	-	A 41

Tavola 3.2 segue – Morti per causa e provincia di residenza – Anno 2002

Classificazione A	CAUSE DI MORTE	CAUSE DI MORTE								
		Torino	Vercelli	Biella	Verbanco-C. O.	Novara	Cuneo	Asti	Alessandria	
		M	12	2	2	2	-	2	1	1
	XII - Malattie della pelle e del tessuto sottocutaneo	F	18	5	1	2	8	6	3	5
		MF	30	7	3	4	8	8	4	6
A 42	<i>Malattie della pelle e del tessuto sottocutaneo</i>		30	7	3	4	8	8	4	6
A 42.0	<i>Infezioni della pelle e del tessuto sottocutaneo</i>		-	1	1	-	-	-	-	1
A 42.90	<i>Penfigo</i>		3	1	-	-	-	-	1	1
A 42.91	<i>Affezioni eritematose</i>		3	1	-	-	-	-	-	-
A 42.99	<i>Altre malattie della pelle e del tessuto sottocutaneo</i>		24	4	2	4	8	8	3	4
		M	25	2	1	4	4	10	3	6
	XIII - Malattie del sistema osteo-muscolare e del tessuto connettivo	F	74	6	4	5	8	24	7	32
		MF	99	8	5	9	12	34	10	38
A 43	<i>Mal. del sistema osteo-muscolare e del tessuto connettivo</i>		99	8	5	9	12	34	10	38
A 43.0	<i>Artrite reumatoide e altre poliartropatie infiammatorie</i>		21	2	-	-	2	6	1	5
A 43.10	<i>Malattie diffuse del tessuto connettivo</i>		17	-	1	2	-	3	-	5
A 43.19	<i>Altre artropatie</i>		8	1	1	1	3	4	1	2
A 43.9	<i>Altre mal. del sistema osteo-muscolare e del tess. connett.</i>		53	5	3	6	7	21	8	26
		M	17	3	-	2	2	4	2	12
	XIV - Malformazioni congenite	F	24	3	2	1	6	5	4	7
		MF	41	6	2	3	8	9	6	19
A 44	<i>Malformazioni congenite</i>		41	6	2	3	8	9	6	19
A 44.00	<i>Spina bifida</i>		1	-	-	-	-	-	1	-
A 44.01	<i>Idrocefalia congenita</i>		-	1	-	-	-	-	1	2
A 44.1	<i>Altre malformazioni congenite del sistema nervoso</i>		4	1	-	-	1	1	-	3
A 44.2	<i>Malformazioni congenite del cuore e del sistema circolatorio</i>		11	3	-	2	3	3	4	5
A 44.90	<i>Malformazioni congenite dell'apparato digerente</i>		2	-	-	-	-	-	-	1
A 44.91	<i>Malformazioni congenite dell'apparato urinario</i>		4	1	-	-	-	3	-	-
A 44.92	<i>Malformazioni congenite del sistema osteo-muscolare</i>		5	-	-	-	-	-	-	2
A 44.93	<i>Sindrome di Down</i>		6	-	-	1	2	1	-	4
A 44.99	<i>Altre malformazioni congenite</i>		8	-	2	-	2	1	-	2
		M	19	-	3	3	5	5	1	2
	XV - Alcune condizioni morbose di origine perinatale	F	15	1	2	1	2	5	1	2
		MF	34	1	5	4	7	10	2	4
A 45	<i>Alcune condizioni morbose di origine perinatale</i>		34	1	5	4	7	10	2	4
A 45.0	<i>Condizioni morbose materne interessanti il feto o il neonato</i>		-	-	-	-	-	1	-	-
A 45.1	<i>Complicazioni ostetriche interessanti il feto o il neonato</i>		3	-	2	-	-	2	-	-
A 45.2	<i>Crescita fetale lenta, malnutrizione e basso peso alla nascita</i>		3	-	-	-	-	1	-	-
A 45.3	<i>Traumatismo ostetrico</i>		2	-	-	-	1	-	-	-
A 45.4	<i>Ipossia, asfissia da parto e altre condizioni morbose respirat.</i>		20	1	3	3	6	3	-	4
A 45.5	<i>Malattia emolitica del feto o del neonato da isoimmunizzaz.</i>		-	-	-	-	-	-	-	-
A 45.9	<i>Altre condizioni morbose di origine perinatale</i>		6	-	-	1	-	3	2	-

Piemonte	Valle d'Aosta	Varese	Como	Lecco	Sondrio	Milano	Bergamo	Brescia	Pavia	Lodi	Cremona	Mantova	Lombardia	Classificazione A
22	2	3	1	-	-	16	2	2	2	-	1	-	27	
48	-	9	1	1	1	31	9	2	4	1	2	1	62	
70	2	12	2	1	1	47	11	4	6	1	3	1	89	
70	2	12	2	1	1	47	11	4	6	1	3	1	89	A 42
3	1	1	1	-	-	8	1	1	-	-	2	-	14	A 42.0
6	-	-	-	-	-	2	-	-	2	-	-	-	4	A 42.90
4	-	-	-	-	-	-	-	-	-	-	-	-	-	A 42.91
57	1	11	1	1	1	37	10	3	4	1	1	1	71	A 42.99
55	1	4	3	5	1	46	3	6	9	1	2	1	81	
160	1	16	11	8	4	102	23	21	23	3	10	8	229	
215	2	20	14	13	5	148	26	27	32	4	12	9	310	
215	2	20	14	13	5	148	26	27	32	4	12	9	310	A 43
37	1	4	2	-	1	27	6	9	4	-	3	5	61	A 43.0
28	-	6	5	1	-	27	8	5	8	1	2	1	64	A 43.10
21	-	-	1	-	1	12	1	5	5	-	3	2	30	A 43.19
129	1	10	6	12	3	82	11	8	15	3	4	1	155	A 43.9
42	-	7	7	3	1	29	13	11	5	2	1	1	80	
52	-	9	4	1	-	38	7	13	-	2	1	2	77	
94	-	16	11	4	1	67	20	24	5	4	2	3	157	
94	-	16	11	4	1	67	20	24	5	4	2	3	157	A 44
2	-	-	-	-	-	-	-	1	-	-	-	-	1	A 44.00
4	-	-	-	-	-	1	1	1	-	-	-	-	3	A 44.01
10	-	2	1	-	-	6	5	2	-	-	-	-	16	A 44.1
31	-	7	4	1	-	28	8	11	2	3	1	3	68	A 44.2
3	-	-	2	-	-	1	-	-	-	-	-	-	3	A 44.90
8	-	1	1	-	-	4	-	1	-	-	-	-	7	A 44.91
7	-	-	1	-	-	9	1	1	-	-	-	-	12	A 44.92
14	-	1	-	1	-	3	1	-	-	1	1	-	8	A 44.93
15	-	5	2	2	1	15	4	7	3	-	-	-	39	A 44.99
38	1	4	5	5	1	26	10	12	5	1	4	5	78	
29	4	10	5	3	2	24	6	7	8	1	2	4	72	
67	5	14	10	8	3	50	16	19	13	2	6	9	150	
67	5	14	10	8	3	50	16	19	13	2	6	9	150	A 45
1	-	1	-	-	-	-	-	-	-	-	-	-	1	A 45.0
7	-	-	-	-	1	4	-	-	-	1	-	-	6	A 45.1
4	-	-	-	2	-	2	1	2	3	-	-	-	10	A 45.2
3	1	1	-	-	-	2	1	2	2	-	1	1	10	A 45.3
40	4	8	7	4	2	34	12	12	8	1	4	3	95	A 45.4
-	-	-	-	-	-	-	-	-	-	-	-	-	-	A 45.5
12	-	4	3	2	-	8	2	3	-	-	1	5	28	A 45.9

Tavola 3.2 segue – Morti per causa e provincia di residenza – Anno 2002

Classificazione A	CAUSE DI MORTE	CAUSE DI MORTE								
		Torino	Vercelli	Biella	Verban-C. O.	Novara	Cuneo	Asti	Alessandria	
		M	61	7	10	2	17	27	13	38
	XVI - Sintomi, segni e stati morbosi mal definiti	F	137	12	29	18	51	47	20	61
		MF	198	19	39	20	68	74	33	99
A 46	<i>Sintomi, segni e stati morbosi mal definiti</i>		198	19	39	20	68	74	33	99
A 46.5	<i>Senilità senza menzione di psicosi</i>		136	13	26	12	46	35	26	58
A 46.9	<i>Altri sintomi, segni e stati morbosi mal definiti</i>		62	6	13	8	22	39	7	41
		M	661	85	80	38	111	249	85	174
	XVII - Traumatismi ed avvelenamenti	F	502	63	45	25	63	166	63	103
		MF	1.163	148	125	63	174	415	148	277
A 47	<i>Fratture</i>		580	78	67	26	79	201	84	137
A 47.00	<i>Frattura della base cranica</i>		25	6	8	6	6	21	6	6
A 47.09	<i>Altra frattura del cranio e delle ossa della faccia</i>		118	23	15	7	22	42	17	29
A 47.10	<i>Frattura della colonna vertebrale</i>		15	3	2	-	3	16	2	6
A 47.11	<i>Frattura del tronco esclusa la colonna vertebrale</i>		39	3	2	-	4	15	5	11
A 47.3	<i>Frattura del collo del femore</i>		102	12	8	1	16	15	6	22
A 47.4	<i>Frattura di altre e non specificate parti del femore</i>		234	27	25	9	22	80	43	51
A 47.90	<i>Altra frattura degli arti inferiori e s.a.i.</i>		34	2	6	3	4	8	3	9
A 47.91	<i>Frattura degli arti superiori</i>		13	2	1	-	2	4	2	3
A 48	<i>Lussazioni, distorsioni e distrazioni</i>		1	-	-	-	-	-	-	-
A 49	<i>Traumatismi intracranici e interni e traumatismi dei nervi</i>		346	38	35	17	51	131	48	88
A 49.90	<i>Traumatismi intracranici non associati a frattura del cranio</i>		105	12	13	4	19	48	21	35
A 49.91	<i>Traumatismi interni del torace</i>		49	10	8	2	14	24	10	11
A 49.92	<i>Traumatismi interni dell'addome e del bacino e s.a.i.</i>		192	16	14	11	18	59	17	41
A 49.93	<i>Traumatismi dei nervi e del midollo spinale</i>		-	-	-	-	-	-	-	1
A 50	<i>Ferite e traumatismi dei vasi sanguigni</i>		14	1	3	-	5	4	-	2
A 50.90	<i>Ferita della testa, del collo e del tronco</i>		7	-	-	-	3	1	-	1
A 50.91	<i>Ferita degli arti</i>		1	-	-	-	-	-	-	-
A 50.92	<i>Traumatismi dei vasi sanguigni</i>		6	1	3	-	2	3	-	1
A 51	<i>Effetti da corpo estraneo penetrato attraverso orificio natur.</i>		14	-	-	1	3	3	2	9
A 52	<i>Ustioni</i>		16	-	2	1	3	4	1	3
A 53	<i>Avvelenamenti ed effetti tossici</i>		38	10	4	6	6	12	1	3
A 53.0	<i>Avvelenamenti da farmaci, medicinali e prodotti biologici</i>		19	1	-	-	2	3	1	1
A 53.9	<i>Effetti tossici di sost. di orig. principalm. non medicamentose</i>		19	9	4	6	4	9	-	2
A 54	<i>Complicazioni di cure mediche e chirurg. non classif. altrove</i>		9	3	-	1	5	4	2	6
A 55	<i>Altri e non specif. traumatismi, complicaz. precoci dei traum.</i>		123	16	12	11	21	51	9	26
A 56	<i>Postumi di traumat., avvel., eff. toss. e altre cause esterne</i>		22	2	2	-	1	5	1	3

Piemonte	Valle d'Aosta	Varese	Como	Lecco	Sondrio	Milano	Bergamo	Brescia	Pavia	Lodi	Cremona	Mantova	Lombardia	Classificazione A
175	7	15	5	7	9	91	29	21	33	9	6	10	235	
375	18	35	21	11	10	154	35	35	42	14	12	31	400	
550	25	50	26	18	19	245	64	56	75	23	18	41	635	
550	25	50	26	18	19	245	64	56	75	23	18	41	635	A 46
352	16	38	14	10	7	104	40	29	46	13	9	24	334	A 46.5
198	9	12	12	8	12	141	24	27	29	10	9	17	301	A 46.9
1.483	63	185	123	67	81	818	249	310	160	57	118	116	2.284	
1.030	24	111	79	30	37	588	132	152	127	27	66	68	1.417	
2.513	87	296	202	97	118	1.406	381	462	287	84	184	184	3.701	
1.252	39	142	88	53	48	714	157	214	171	40	77	88	1.792	A 47
84	2	3	3	1	7	25	9	22	10	4	6	16	106	A 47.00
273	14	46	21	19	18	163	45	75	35	9	18	23	472	A 47.09
47	3	4	3	4	3	28	12	8	5	-	5	2	74	A 47.10
79	1	5	6	3	1	37	8	5	9	1	2	6	83	A 47.11
182	8	29	13	1	3	105	13	24	54	4	11	5	262	A 47.3
491	6	43	41	22	11	311	58	58	45	19	27	35	670	A 47.4
69	4	8	-	2	4	24	11	19	9	3	7	1	88	A 47.90
27	1	4	1	1	1	21	1	3	4	-	1	-	37	A 47.91
1	-	-	-	1	-	1	1	-	-	-	-	-	3	A 48
754	30	89	70	25	40	442	136	166	71	29	61	65	1.194	A 49
257	9	34	24	13	14	102	41	36	28	10	14	23	339	A 49.90
128	11	16	15	1	9	50	14	30	15	4	20	16	190	A 49.91
368	10	39	31	11	17	288	79	100	28	15	26	25	659	A 49.92
1	-	-	-	-	-	2	2	-	-	-	1	1	6	A 49.93
29	1	5	3	2	3	12	9	8	4	-	1	2	49	A 50
12	1	1	1	1	-	4	4	4	1	-	-	1	17	A 50.90
1	-	-	-	-	1	3	2	-	-	-	-	-	6	A 50.91
16	-	4	2	1	2	5	3	4	3	-	1	1	26	A 50.92
32	1	6	2	-	-	16	5	2	-	-	2	1	34	A 51
30	-	4	-	1	4	16	3	7	6	2	1	1	45	A 52
80	1	8	10	3	5	39	7	7	4	-	7	-	90	A 53
27	-	4	3	-	2	23	2	1	1	-	2	-	38	A 53.0
53	1	4	7	3	3	16	5	6	3	-	5	-	52	A 53.9
30	-	6	1	-	1	20	7	5	3	1	7	-	51	A 54
269	15	35	25	12	17	123	52	47	26	10	26	23	396	A 55
36	-	1	3	-	-	23	4	6	2	2	2	4	47	A 56

Tavola 3.2 segue – Morti per causa e provincia di residenza – Anno 2002

Classificazione A	CAUSE DI MORTE									
		Torino	Vercelli	Biella	Verban-C. O.	Novara	Cuneo	Asti	Alessandria	
		M	661	85	80	38	111	249	85	174
	E - Cause esterne dei traumatismi e degli avvelenamenti	F	502	63	45	25	63	166	63	103
		MF	1.163	148	125	63	174	415	148	277
AE 47	Accidenti da trasporto		295	46	42	15	46	126	50	71
AE 47.0	Accidenti ferroviari		2	-	-	-	-	-	-	2
AE 47.1	Accidenti stradali da veicoli a motore		289	46	38	14	45	124	48	68
AE 47.2	Accidenti da altri veicoli stradali		2	-	2	-	-	-	1	-
AE 47.3	Accidenti da trasporto per acqua		-	-	-	-	-	-	-	-
AE 47.4	Accidenti da trasporto aereo e spaziale		2	-	2	1	1	-	1	-
AE 47.90	Accidenti non stradali da veicolo a motore		-	-	-	-	-	2	-	1
AE 47.99	Altri accidenti da trasporto		-	-	-	-	-	-	-	-
AE 48	Avvelenamenti accidentali		10	4	-	1	5	1	1	1
AE 48.0	Avvelenamenti accid. da farmaci, medicam. e prod. biologici		7	1	-	-	3	1	1	1
AE 48.1	Avvelenamenti accidentali da altre sostanze solide e liquide		1	1	-	1	-	-	-	-
AE 48.2	Avvelenamento accidentale da gas e vapori		2	2	-	-	2	-	-	-
AE 49	Eventi dann. duran. interv. med., reaz. anom. compl. tar.		9	3	-	1	5	4	2	6
AE 50	Cadute accidentali		482	55	47	17	65	158	66	117
AE 51	Accidenti causati da incendi e da fuoco		14	-	2	1	3	4	1	2
AE 52	Altri accidenti compresi i postumi		85	13	9	6	20	35	10	33
AE 52.0	Accidente da fattori naturali e ambientali		1	1	1	-	2	5	-	-
AE 52.1	Annegamento e sommersione accidentali		12	4	1	-	6	4	2	3
AE 52.3	Accidenti causati da macch. e da strumenti da punta o taglio		6	2	-	3	1	4	1	3
AE 52.4	Accidente da proiettili di arma da fuoco		1	-	-	-	-	-	-	1
AE 52.9	Altri accidenti e postumi		65	6	7	3	11	22	7	26
AE 53	Effetti nocivi da farmacie e medicamenti somm. in terapia		-	-	-	-	-	-	-	-
AE 54	Suicidio e autolesione		201	18	23	21	22	68	10	42
AE 55	Omicidio e lesioni provocate intenzionalmente da altri		26	2	2	-	5	4	1	1
AE 56	Altre cause esterne dei traumatismi e degli avvelenamenti		41	7	-	1	3	15	7	4
		M	10.701	1.105	1.112	887	1.856	3.301	1.369	2.971
	Totale	F	11.251	1.279	1.270	967	2.061	3.362	1.415	3.232
		MF	21.952	2.384	2.382	1.854	3.917	6.663	2.784	6.203

	Piemonte	Valle d'Aosta	Varese	Como	Lecco	Sondrio	Milano	Bergamo	Brescia	Pavia	Lodi	Cremona	Mantova	Lombardia	Classificazione A
	1.483	63	185	123	67	81	818	249	310	160	57	118	116	2.284	
	1.030	24	111	79	30	37	588	132	152	127	27	66	68	1.417	
	2.513	87	296	202	97	118	1.406	381	462	287	84	184	184	3.701	
	691	27	87	54	32	32	342	126	158	80	26	60	84	1.081	AE 47
	4	-	1	-	1	-	4	-	2	1	-	2	1	12	AE 47.0
	672	27	84	54	31	30	329	125	156	74	26	58	81	1.048	AE 47.1
	5	-	2	-	-	-	3	1	-	1	-	-	1	8	AE 47.2
	-	-	-	-	-	-	-	-	-	-	-	-	-	-	AE 47.3
	7	-	-	-	-	2	6	-	-	-	-	-	-	8	AE 47.4
	3	-	-	-	-	-	-	-	-	3	-	-	1	4	AE 47.90
	-	-	-	-	-	-	-	-	-	1	-	-	-	1	AE 47.99
	23	-	5	3	-	2	25	4	-	1	-	4	-	44	AE 48
	14	-	4	2	-	2	18	2	-	1	-	2	-	31	AE 48.0
	3	-	1	1	-	-	1	1	-	-	-	1	-	5	AE 48.1
	6	-	-	-	-	-	6	1	-	-	-	1	-	8	AE 48.2
	30	-	6	1	-	1	20	7	5	3	1	7	-	51	AE 49
	1.007	32	110	71	38	37	599	127	145	136	33	60	54	1.410	AE 50
	27	-	4	-	1	-	8	2	5	6	1	-	1	28	AE 51
	211	6	25	16	5	13	118	41	43	18	6	18	18	321	AE 52
	10	-	3	-	-	1	7	4	-	-	-	-	-	15	AE 52.0
	32	3	4	4	1	2	19	9	7	2	-	5	4	57	AE 52.1
	20	-	4	-	2	3	9	4	6	1	-	-	2	31	AE 52.3
	2	-	-	-	-	-	1	-	1	-	-	-	1	3	AE 52.4
	147	3	14	12	2	7	82	24	29	15	6	13	11	215	AE 52.9
	-	-	-	-	-	-	-	1	-	-	-	-	-	1	AE 53
	405	20	49	43	18	27	235	62	86	36	15	32	23	626	AE 54
	41	2	6	7	1	2	22	5	9	2	-	1	1	56	AE 55
	78	-	4	7	2	4	37	6	11	5	2	2	3	83	AE 56
	23.302	694	3.493	2.349	1.292	870	16.417	3.975	4.769	3.070	998	1.829	2.055	41.117	
	24.837	664	4.005	2.483	1.399	914	17.326	4.208	4.978	3.476	944	1.989	2.142	43.864	
	48.139	1.358	7.498	4.832	2.691	1.784	33.743	8.183	9.747	6.546	1.942	3.818	4.197	84.981	

Tavola 3.2 segue – Morti per causa e provincia di residenza – Anno 2002

Classificazione A	CAUSE DI MORTE	Provincia di residenza								
		Bolzano	Trento	Trentino A. A.	Verona	Vicenza	Belluno	Treviso	Venezia	
		M	15	23	38	26	33	6	29	25
		F	13	21	34	21	30	14	32	38
		MF	28	44	72	47	63	20	61	63
	I - Malattie infettive e parassitarie									
A 01	Malattie infettive intestinali		3	5	8	1	-	1	-	-
A 01.1	Febbre tifoide		-	-	-	-	-	-	-	-
A 01.6	Infezioni intestinali mal definite		3	4	7	1	-	1	-	-
A 01.90	Febbre paratifoide e altre infezioni da salmonella		-	-	-	-	-	-	-	-
A 01.91	Altre intossicazioni alimentari (batteriche)		-	-	-	-	-	-	-	-
A 01.99	Altre malattie infettive intestinali		-	1	1	-	-	-	-	-
A 02	Tubercolosi		2	7	9	7	4	2	6	6
A 02.0	Tubercolosi polmonare		2	6	8	4	3	2	5	5
A 02.1	Altre forme di tubercolosi dell'apparato respiratorio		-	1	1	-	-	-	-	-
A 02.2	Tubercolosi delle meningi e del sistema nervoso centrale		-	-	-	1	-	-	-	-
A 02.3	Tubercolosi dell'intest., del perit. e ghiandole mesenteriche		-	-	-	1	-	-	-	1
A 02.4	Tubercolosi delle ossa e delle articolazioni		-	-	-	-	-	-	-	-
A 02.5	Tubercolosi dell'apparato genito-urinario		-	-	-	-	1	-	1	-
A 02.9	Tubercolosi degli altri organi e tubercolosi miliari		-	-	-	1	-	-	-	-
A 03	Malattie batteriche		15	29	44	16	27	7	31	31
A 03.1	Brucellosi		-	-	-	-	-	-	-	-
A 03.4	Pertosse		-	-	-	-	-	-	-	-
A 03.6	Infezione meningococcica		1	-	1	1	-	-	-	-
A 03.7	Tetano		-	-	-	-	-	-	2	2
A 03.8	Setticemia		14	27	41	15	27	7	26	29
A 03.9	Altre malattie batteriche		-	2	2	-	-	-	3	-
A 04	Malattie virali		4	1	5	20	25	10	22	24
A 04.1	Vaiolo		-	-	-	-	-	-	-	-
A 04.2	Morbillo		-	-	-	-	-	-	-	-
A 04.5	Encefaliti virali trasmesse da artropodi		-	-	-	-	-	-	-	-
A 04.6	Epatite virale		3	1	4	17	19	8	17	16
A 04.9	Altre malattie virali		1	-	1	3	6	2	5	8
A 05	Rickettsiosi e altre malattie trasmesse da artropodi		1	-	1	-	-	-	-	-
A 05.2	Malaria		-	-	-	-	-	-	-	-
A 05.9	Rickettsiosi e altre malattie trasmesse da artropodi		1	-	1	-	-	-	-	-
A 06	Sifilide ed altre malattie veneree		-	-	-	-	-	-	-	-
A 06.90	Neurosifilide		-	-	-	-	-	-	-	-
A 06.91	Altre forme di sifilide		-	-	-	-	-	-	-	-
A 06.99	Altre malattie veneree		-	-	-	-	-	-	-	-
A 07	Altre malattie infett. e parass. e postumi di mal. infett. e par.		3	2	5	3	7	-	2	2
A 07.3	Echinococcosi		-	-	-	-	-	-	-	-
A 07.7	Postumi della tubercolosi		-	1	1	-	1	-	-	-
A 07.8	Postumi della poliomielite acuta		-	-	-	-	-	-	-	-
A 07.9	Altre malattie infett. e parass. e postumi di mal. infett. e par.		3	1	4	3	6	-	2	2

Padova	Rovigo	Veneto	Pordenone	Udine	Gorizia	Trieste	Friuli-V. G.	Imperia	Savona	Genova	La Spezia	Liguria	Classificazione A
30	10	159	16	27	5	10	58	9	12	33	7	61	-
36	7	178	15	43	3	14	75	12	13	38	11	74	-
66	17	337	31	70	8	24	133	21	25	71	18	135	-
-	-	2	1	1	-	-	2	-	-	1	-	1	- A 01
-	-	-	-	-	-	-	-	-	-	-	-	-	- A 01.1
-	-	2	1	-	-	-	1	-	-	-	-	-	- A 01.6
-	-	-	-	1	-	-	1	-	-	1	-	1	- A 01.90
-	-	-	-	-	-	-	-	-	-	-	-	-	- A 01.91
-	-	-	-	-	-	-	-	-	-	-	-	-	- A 01.99
12	5	42	3	5	1	3	12	3	3	5	2	13	- A 02
10	5	34	2	3	1	2	8	2	2	4	1	9	- A 02.0
-	-	-	-	1	-	-	1	-	-	-	1	1	- A 02.1
1	-	2	-	-	-	-	-	-	-	-	-	-	- A 02.2
-	-	2	-	-	-	-	-	-	1	-	-	1	- A 02.3
-	-	-	-	-	-	-	-	1	-	-	-	1	- A 02.4
1	-	3	1	-	-	-	1	-	-	-	-	-	- A 02.5
-	-	1	-	1	-	1	2	-	-	1	-	1	- A 02.9
32	4	148	7	34	1	15	57	2	9	23	7	41	- A 03
-	-	-	-	-	-	-	-	-	-	-	-	-	- A 03.1
-	-	-	-	-	-	-	-	-	-	-	-	-	- A 03.4
2	1	4	-	-	-	-	-	-	-	-	-	-	- A 03.6
1	-	5	-	-	-	-	-	-	1	-	1	2	- A 03.7
26	3	133	7	34	1	15	57	2	8	22	6	38	- A 03.8
3	-	6	-	-	-	-	-	-	-	1	-	1	- A 03.9
19	8	128	19	24	4	6	53	14	11	35	9	69	- A 04
-	-	-	-	-	-	-	-	-	-	-	-	-	- A 04.1
-	-	-	-	-	-	-	-	-	-	-	-	-	- A 04.2
-	-	-	-	-	-	-	-	-	-	-	-	-	- A 04.5
17	7	101	17	23	3	6	49	13	11	29	7	60	- A 04.6
2	1	27	2	1	1	-	4	1	-	6	2	9	- A 04.9
-	-	-	-	-	-	-	-	1	-	-	-	1	- A 05
-	-	-	-	-	-	-	-	-	-	-	-	-	- A 05.2
-	-	-	-	-	-	-	-	1	-	-	-	1	- A 05.9
-	-	-	-	-	1	-	1	-	1	-	-	1	- A 06
-	-	-	-	-	1	-	1	-	1	-	-	1	- A 06.90
-	-	-	-	-	-	-	-	-	-	-	-	-	- A 06.91
-	-	-	-	-	-	-	-	-	-	-	-	-	- A 06.99
3	-	17	1	6	1	-	8	1	1	7	-	9	- A 07
-	-	-	-	-	-	-	-	-	-	-	-	-	- A 07.3
-	-	1	-	-	-	-	-	-	-	2	-	2	- A 07.7
1	-	1	1	-	-	-	1	-	-	2	-	2	- A 07.8
2	-	15	-	6	1	-	7	1	1	3	-	5	- A 07.9

Tavola 3.2 segue – Morti per causa e provincia di residenza – Anno 2002

Classificazione A	CAUSE DI MORTE	Provincia di residenza							
		Bolzano	Trento	Trentino A. A.	Verona	Vicenza	Belluno	Treviso	Venezia
	M	594	782	1.376	1.347	1.166	422	1.275	1.548
	F	526	589	1.115	957	985	353	867	1.115
	MF	1.120	1.371	2.491	2.304	2.151	775	2.142	2.663
II - Tumori									
A 08	<i>Tumori maligni delle labbra, della cavità orale e della faringe</i>	33	31	64	59	54	21	48	67
A 08.90	<i>Tumori maligni delle labbra</i>	3	-	3	1	2	-	3	3
A 08.91	<i>Tumori maligni della lingua</i>	7	3	10	7	12	5	9	13
A 08.92	<i>Tumori maligni di altre parti della cavità orale</i>	6	8	14	18	18	7	11	21
A 08.93	<i>Tumori maligni della faringe</i>	14	18	32	26	13	5	21	24
A 08.99	<i>Tum. mal. di altre e mal def. sedi delle labbra, cav. orale e far.</i>	3	2	5	7	9	4	4	6
A 09	<i>Tumori maligni dell'apparato digerente e del peritoneo</i>	408	490	898	811	744	280	781	898
A 09.0	<i>Tumori maligni dell'esofago</i>	25	39	64	46	44	19	49	55
A 09.1	<i>Tumori maligni dello stomaco</i>	84	73	157	109	91	47	137	153
A 09.2	<i>Tumori maligni dell'intestino tenue compreso il duodeno</i>	2	2	4	7	4	-	6	5
A 09.3	<i>Tumori maligni del colon</i>	100	118	218	208	151	56	163	187
A 09.4	<i>Tumori maligni del retto, giunz. rettosigmoidea e dell'ano</i>	36	50	86	62	66	22	81	68
A 09.5	<i>Tumori maligni del fegato, primitivi</i>	45	57	102	69	84	31	76	116
A 09.6	<i>Tumori maligni del pancreas</i>	77	92	169	162	152	44	151	144
A 09.90	<i>Tum. mal. dotti biliari intraep. e feg. non sp. se prim. o sec.</i>	4	-	4	65	63	22	44	66
A 09.91	<i>Tumori maligni veschichetta biliare e dotti biliari extraepatici</i>	28	30	58	40	35	19	31	50
A 09.99	<i>Tumori maligni del peritoneo e di altre sedi</i>	7	29	36	43	54	20	43	54
A 10	<i>Tumori maligni dell'apparato respiratorio e org. intratoracici</i>	180	270	450	523	473	173	461	664
A 10.0	<i>Tumori maligni della laringe</i>	14	13	27	35	34	6	33	34
A 10.1	<i>Tumori maligni della trachea, dei bronchi e dei polmoni</i>	160	241	401	464	422	162	409	603
A 10.9	<i>Tumori maligni di altre parti app. resp. e organi intratoracici</i>	6	16	22	24	17	5	19	27
A 11	<i>Tumori maligni ossa, tessuto connett., pelle, mammella</i>	114	141	255	193	237	72	180	237
A 11.0	<i>Tumori maligni delle ossa e della cartilagine articolare</i>	4	2	6	2	6	2	4	4
A 11.1	<i>Melanoma maligno della pelle</i>	16	14	30	21	22	12	26	30
A 11.2	<i>Altri tumori maligni della pelle</i>	6	8	14	6	7	3	9	5
A 11.3	<i>Tumore maligno della mammella della donna</i>	82	112	194	156	190	53	130	177
A 11.9	<i>Tum. mal. tess. conn. e al. tess. molli; t. m. mamm. dell'uomo</i>	6	5	11	8	12	2	11	21
A 12	<i>Tumori maligni degli organi genitourinari</i>	217	236	453	301	254	81	275	327
A 12.0	<i>Tumori maligni del collo dell'utero</i>	4	4	8	7	3	-	7	5
A 12.2	<i>Tumori maligni di altre e non specificate parti dell'utero</i>	30	12	42	29	31	8	31	30
A 12.3	<i>Tumori maligni dell'ovaio e degli altri annessi uterini</i>	36	31	67	29	34	11	40	46
A 12.4	<i>Tumori maligni della prostata</i>	69	86	155	103	78	27	82	103
A 12.5	<i>Tumori maligni del testicolo</i>	-	2	2	2	-	-	1	-
A 12.6	<i>Tumori maligni della vescica</i>	44	51	95	63	48	14	54	73
A 12.90	<i>Tum. mal. placenta; tum. mal. altri e non sp. org. genit. femm.</i>	5	5	10	7	8	4	9	10
A 12.91	<i>Tumori maligni del pene e di altri organi genitali maschili</i>	1	5	6	1	-	-	-	-
A 12.92	<i>Tumori maligni del rene e di altri e non specif. organi urinari</i>	28	40	68	60	52	17	51	60
A 13	<i>Tumori maligni di altre e non specificate sedi</i>	81	96	177	139	122	58	136	175
A 13.0	<i>Tumore maligno dell'encefalo</i>	35	28	63	32	39	12	39	55
A 13.9	<i>Tumori maligni di altre e non specificate sedi</i>	46	68	114	107	83	46	97	120
A 14	<i>Tumori maligni dei tessuti linfatico ed ematopoietico</i>	82	97	179	186	161	58	177	206
A 14.0	<i>Malattia di Hodgkin</i>	1	2	3	2	2	-	4	4
A 14.1	<i>Leucemie</i>	36	43	79	76	63	20	65	86
A 14.9	<i>Altri tumori maligni dei tessuti linfatico ed ematopoietico</i>	45	52	97	108	96	38	108	116
A 15	<i>Tumori benigni</i>	2	3	5	14	8	2	6	14
A 15.2	<i>Tumori benigni dell'utero</i>	-	-	-	-	-	-	-	-
A 15.5	<i>Tumori benigni dell'encefalo e altre parti del sistema nervoso</i>	1	-	1	11	4	1	3	11
A 15.9	<i>Tumori benigni di altre e non specificate sedi</i>	1	3	4	3	4	1	3	3
A 16	<i>Carcinomi in situ</i>	-	-	-	-	-	-	-	-
A 17	<i>Tumori di comportamento incerto e di natura non specificata</i>	3	7	10	78	98	30	78	75

Padova	Rovigo	Veneto	Pordenone	Udine	Gorizia	Trieste	Friuli-V. G.	Imperia	Savona	Genova	La Spezia	Liguria	Classificazione A
1.371	499	7.628	513	1.026	327	603	2.469	456	571	2.000	489	3.516	-
1.064	323	5.664	384	846	246	500	1.976	346	438	1.521	339	2.644	-
2.435	822	13.292	897	1.872	573	1.103	4.445	802	1.009	3.521	828	6.160	-
46	15	310	16	69	14	33	132	16	17	56	12	101	- A 08
-	-	9	-	-	-	1	1	1	1	1	1	4	- A 08.90
6	3	55	7	6	2	6	21	4	1	5	5	15	- A 08.91
11	5	91	3	23	3	13	42	6	9	24	3	42	- A 08.92
24	5	118	4	35	9	11	59	3	5	20	3	31	- A 08.93
5	2	37	2	5	-	2	9	2	1	6	-	9	- A 08.99
817	276	4.607	376	674	208	349	1.607	257	354	1.109	305	2.025	- A 09
35	13	261	21	41	10	14	86	10	11	43	6	70	- A 09.0
153	53	743	81	156	43	60	340	49	65	182	61	357	- A 09.1
1	-	23	3	2	1	2	8	-	4	7	2	13	- A 09.2
190	62	1.017	61	129	49	104	343	57	80	253	60	450	- A 09.3
67	29	395	32	65	19	39	155	13	25	104	40	182	- A 09.4
76	22	474	52	57	16	22	147	18	25	63	32	138	- A 09.5
122	40	815	73	109	33	38	253	42	56	174	52	324	- A 09.6
56	17	333	21	49	12	23	105	16	20	90	18	144	- A 09.90
42	16	233	14	20	13	23	70	19	23	65	13	120	- A 09.91
75	24	313	18	46	12	24	100	33	45	128	21	227	- A 09.99
598	212	3.104	177	376	114	237	904	170	235	861	175	1.441	- A 10
28	13	183	7	20	3	14	44	4	12	46	3	65	- A 10.0
552	196	2.808	165	328	94	188	775	159	206	703	144	1.212	- A 10.1
18	3	113	5	28	17	35	85	7	17	112	28	164	- A 10.9
203	67	1.189	80	180	50	107	417	71	106	317	50	544	- A 11
4	1	23	-	5	-	-	5	2	-	6	3	11	- A 11.0
21	5	137	4	17	6	13	40	5	11	41	4	61	- A 11.1
4	6	40	4	5	2	7	18	1	5	7	-	13	- A 11.2
157	48	911	69	142	40	79	330	60	88	248	40	436	- A 11.3
17	7	78	3	11	2	8	24	3	2	15	3	23	- A 11.9
280	90	1.608	90	235	84	150	559	111	113	473	117	814	- A 12
1	-	23	3	7	-	3	13	2	-	6	1	9	- A 12.0
28	10	167	11	19	11	17	58	14	9	46	15	84	- A 12.2
51	11	222	9	26	11	21	67	10	15	71	14	110	- A 12.3
73	26	492	33	87	31	53	204	43	44	176	44	307	- A 12.4
3	-	6	1	-	-	2	3	2	-	2	1	5	- A 12.5
62	21	335	18	47	12	34	111	26	27	101	27	181	- A 12.6
8	3	49	1	11	1	6	19	2	8	14	1	25	- A 12.90
1	-	2	1	2	1	-	4	-	1	-	2	3	- A 12.91
53	19	312	13	36	17	14	80	12	9	57	12	90	- A 12.92
155	66	851	57	136	38	93	324	51	80	241	54	426	- A 13
45	16	238	13	32	9	26	80	15	11	36	19	81	- A 13.0
110	50	613	44	104	29	67	244	36	69	205	35	345	- A 13.9
212	65	1.065	68	139	40	69	316	78	68	280	76	502	- A 14
11	1	24	3	3	1	-	7	2	2	8	3	15	- A 14.0
75	27	412	25	37	16	21	99	29	33	114	37	213	- A 14.1
126	37	629	40	99	23	48	210	47	33	158	36	274	- A 14.9
12	1	57	1	3	2	6	12	1	2	17	3	23	- A 15
-	-	-	-	-	-	-	-	-	-	-	-	-	- A 15.2
10	1	41	-	2	-	4	6	1	1	14	1	17	- A 15.5
2	-	16	1	1	2	2	6	-	1	3	2	6	- A 15.9
-	-	-	-	-	-	-	-	-	-	-	-	-	- A 16
112	30	501	32	60	23	59	174	47	34	167	36	284	- A 17

Tavola 3.2 segue – Morti per causa e provincia di residenza – Anno 2002

Classificazione A	CAUSE DI MORTE	Trentino A. A.								
		Bolzano	Trento	Trentino A. A.	Verona	Vicenza	Belluno	Treviso	Venezia	
	III - Malattie delle ghiandole endocrine della nutrizione e del metabolismo e disturbi immunitari	M	25	27	52	125	89	15	60	104
		F	34	71	105	120	140	55	117	115
		MF	59	98	157	245	229	70	177	219
A 18	<i>Mal. ghiand. endocrine, del metabolismo e dist. immunitari</i>		59	98	157	240	225	69	176	218
A 18.0	<i>Disturbi della ghiandola tiroide</i>		4	3	7	6	3	1	6	3
A 18.1	<i>Diabete mellito</i>		42	83	125	194	171	60	141	179
A 18.9	<i>Altre mal. ghiand. endocrine, del metab. e dist. immunitari</i>		13	12	25	40	51	8	29	36
A 19	<i>Carenze nutritive</i>		-	-	-	5	4	1	1	1
A 19.1	<i>Marasma da denutrizione</i>		-	-	-	1	-	-	1	-
A 19.2	<i>Altre malnutrizioni proteino-caloriche</i>		-	-	-	4	3	-	-	1
A 19.9	<i>Altre carenze nutritive e vitaminiche</i>		-	-	-	-	1	1	-	-
		M	3	4	7	15	17	4	10	10
	IV - Malattie del sangue e degli organi ematopoietici	F	10	3	13	14	15	6	12	13
		MF	13	7	20	29	32	10	22	23
A 20.0	<i>Anemie</i>		10	6	16	20	20	9	14	14
A 20.9	<i>Altre malattie del sangue e degli organi ematopoietici</i>		3	1	4	9	12	1	8	9
		M	11	8	19	58	66	21	84	58
	V - Disturbi psichici	F	13	13	26	128	153	40	137	119
		MF	24	21	45	186	219	61	221	177
A 21.0	<i>Stati psicotici organici senili e presenili</i>		21	15	36	170	181	49	177	150
A 21.1	<i>Psicosi schizofreniche</i>		-	-	-	-	-	-	-	1
A 21.5	<i>Sindrome di dipendenza dall'alcool</i>		1	-	1	2	8	1	1	2
A 21.6	<i>Farmacodipendenza</i>		-	4	4	3	3	-	7	-
A 21.90	<i>Psicosi alcooliche</i>		-	-	-	-	2	-	1	1
A 21.91	<i>Altre psicosi</i>		2	1	3	7	23	8	30	21
A 21.92	<i>Altri disturbi psichici</i>		-	1	1	4	2	3	5	2
		M	29	37	66	100	65	21	80	64
	VI - Malattie del sistema nervoso e degli organi dei sensi	F	38	37	75	132	80	37	98	84
		MF	67	74	141	232	145	58	178	148
A 22	<i>Malattie del sistema nervoso</i>		67	74	141	232	145	58	177	147
A 22.0	<i>Meningite</i>		1	1	2	-	3	1	6	5
A 22.1	<i>Morbo di Parkinson</i>		28	15	43	48	20	11	19	28
A 22.2	<i>Altre malattie degen. e malattie ereditarie del sist. nerv. centr.</i>		24	45	69	113	72	29	111	78
A 22.3	<i>Sclerosi multipla</i>		2	2	4	5	4	3	9	8
A 22.4	<i>Paralisi cerebrale infantile e altre sindromi paralitiche</i>		-	1	1	6	4	4	6	3
A 22.5	<i>Epilessia</i>		6	1	7	5	5	-	2	1
A 22.90	<i>Altre malattie infiammatorie del sistema nervoso centrale</i>		1	2	3	3	1	2	2	3
A 22.99	<i>Altre malattie del sistema nervoso</i>		5	7	12	52	36	8	22	21
A 23	<i>Disturbi dell'occhio e dei suoi annessi</i>		-	-	-	-	-	-	1	-
A 24	<i>Malattie dell'orecchio e dell'apofisi mastoide</i>		-	-	-	-	-	-	-	1

Padova	Rovigo	Veneto	Pordenone	Udine	Gorizia	Trieste	Friuli-V. G.	Imperia	Savona	Genova	La Spezia	Liguria	Classificazione A
94	32	519	39	67	22	53	181	41	50	165	31	287	-
145	56	748	62	92	30	63	247	76	70	278	68	492	-
239	88	1.267	101	159	52	116	428	117	120	443	99	779	-
235	86	1.249	100	159	51	111	421	117	118	442	98	775	- A 18
7	-	26	-	2	2	2	6	4	2	10	1	17	- A 18.0
185	71	1.001	73	125	39	85	322	97	89	340	83	609	- A 18.1
43	15	222	27	32	10	24	93	16	27	92	14	149	- A 18.9
4	2	18	1	-	1	5	7	-	2	1	1	4	- A 19
-	1	3	-	-	-	-	-	-	-	-	-	-	- A 19.1
2	1	11	1	-	-	5	6	-	1	1	-	2	- A 19.2
2	-	4	-	-	1	-	1	-	1	-	1	2	- A 19.9
14	8	78	-	6	1	5	12	8	1	24	4	37	-
10	6	76	7	11	4	6	28	11	14	41	4	70	-
24	14	154	7	17	5	11	40	19	15	65	8	107	-
13	8	98	4	12	5	8	29	12	14	49	6	81	- A 20.0
11	6	56	3	5	-	3	11	7	1	16	2	26	- A 20.9
61	19	367	22	56	12	28	118	20	17	83	28	148	-
136	62	775	53	94	25	41	213	39	41	218	37	335	-
197	81	1.142	75	150	37	69	331	59	58	301	65	483	-
161	70	958	61	126	33	55	275	57	45	251	49	402	- A 21.0
-	-	1	-	1	-	-	1	-	-	2	-	2	- A 21.1
5	-	19	1	3	1	4	9	-	-	3	1	4	- A 21.5
8	-	21	1	4	-	2	7	1	-	-	4	5	- A 21.6
-	-	4	-	2	-	-	2	-	-	-	-	-	- A 21.90
18	9	116	8	12	3	6	29	1	10	31	9	51	- A 21.91
5	2	23	4	2	-	2	8	-	3	14	2	19	- A 21.92
81	20	431	25	35	22	46	128	41	58	179	26	304	-
83	24	538	34	58	28	71	191	52	92	259	33	436	-
164	44	969	59	93	50	117	319	93	150	438	59	740	-
163	44	966	59	93	50	116	318	93	150	438	59	740	- A 22
3	-	18	-	-	-	-	-	1	1	6	-	8	- A 22.0
30	9	165	15	14	6	12	47	20	21	87	9	137	- A 22.1
87	23	513	32	51	24	47	154	53	83	272	38	446	- A 22.2
5	-	34	1	5	2	3	11	1	4	9	1	15	- A 22.3
6	1	30	2	7	4	4	17	1	2	6	2	11	- A 22.4
6	2	21	1	4	1	1	7	1	3	12	1	17	- A 22.5
2	2	15	-	2	-	-	2	1	1	3	1	6	- A 22.90
24	7	170	8	10	13	49	80	15	35	43	7	100	- A 22.99
1	-	2	-	-	-	-	-	-	-	-	-	-	- A 23
-	-	1	-	-	-	1	1	-	-	-	-	-	- A 24

Tavola 3.2 segue – Morti per causa e provincia di residenza – Anno 2002

Classificazione A	CAUSE DI MORTE	Provincia di residenza								
		Bolzano	Trento	Trentino A. A.	Verona	Vicenza	Belluno	Treviso	Venezia	
		M	640	845	1.485	1.450	1.302	424	1.209	1.362
		F	953	1.110	2.063	1.746	1.621	542	1.629	1.695
		MF	1.593	1.955	3.548	3.196	2.923	966	2.838	3.057
	VII - Malattie del sistema circolatorio									
A 25	<i>Reumatismo articolare acuto e cardiopatie reumatiche</i>		1	1	2	21	24	8	11	26
A 25.0	<i>Reumatismo articolare acuto</i>		-	-	-	-	-	-	-	-
A 25.1	<i>Cardiopatie reumatiche croniche</i>		1	1	2	21	24	8	11	26
A 26	<i>Malattia ipertensiva</i>		130	156	286	294	248	102	285	341
A 26.0	<i>Cardiopatia ipertensiva</i>		33	111	144	241	196	84	253	290
A 26.90	<i>Nefropatia ipertensiva</i>		-	2	2	6	8	3	9	12
A 26.91	<i>Ipertensioni senza menzione di cardiopatia o nefropatia</i>		97	43	140	47	44	15	23	39
A 27	<i>Malattie ischemiche del cuore</i>		548	722	1.270	1.127	952	337	940	1.182
A 27.0	<i>Infarto miocardico acuto</i>		316	322	638	516	521	185	557	518
A 27.90	<i>Altre cardiopatie ischemiche</i>		34	43	77	5	2	2	7	11
A 27.91	<i>Altre forme di ischemia cardiaca cronica</i>		198	357	555	606	429	150	376	653
A 28	<i>Malattie del circolo polmonare e altre malattie del cuore</i>		393	561	954	946	907	231	769	618
A 28.0	<i>Embolia polmonare</i>		26	19	45	25	37	6	27	35
A 28.1	<i>Disturbi del ritmo cardiaco</i>		71	201	272	343	276	70	162	180
A 28.90	<i>Malattia cardiopolmonare cronica</i>		7	8	15	17	9	9	16	11
A 28.99	<i>Altre mal. del circolo polmonare e altre forme di cardiopatie</i>		289	333	622	561	585	146	564	392
A 29	<i>Disturbi circolatori dell'encefalo</i>		349	402	751	618	606	222	662	719
A 29.0	<i>Emorragia subaracnoidea</i>		16	12	28	15	15	7	22	24
A 29.1	<i>Emorragia cerebrale e altre emorragie intracraniche</i>		43	52	95	98	109	31	111	133
A 29.2	<i>Infarto cerebrale</i>		9	4	13	68	49	30	60	41
A 29.3	<i>Disturbi circolatori cerebrali acuti mal definiti</i>		179	225	404	283	268	96	316	288
A 29.4	<i>Arteriosclerosi cerebrale</i>		42	35	77	39	24	8	21	29
A 29.9	<i>Altre malattie cerebrovascolari</i>		60	74	134	115	141	50	132	204
A 30	<i>Altre malattie del sistema circolatorio</i>		172	113	285	190	186	66	171	171
A 30.0	<i>Aterosclerosi</i>		130	67	197	68	57	15	55	69
A 30.1	<i>Embolia e trombosi arteriose</i>		4	2	6	16	11	6	8	8
A 30.2	<i>Altre malattie delle arterie, arteriole e capillari</i>		25	37	62	84	93	39	86	71
A 30.3	<i>Flebite, tromboflebite, embolie e trombosi venose</i>		7	4	11	14	11	3	18	14
A 30.9	<i>Altre malattie del sistema circolatorio</i>		6	3	9	8	14	3	4	9
		M	151	179	330	256	246	92	237	227
		F	120	135	255	214	215	118	243	207
		MF	271	314	585	470	461	210	480	434
	VIII - Malattie dell'apparato respiratorio									
A 31	<i>Malattie delle vie respiratorie superiori</i>		-	1	1	2	-	-	-	-
A 32	<i>Altre malattie dell'apparato respiratorio</i>		271	313	584	468	461	210	480	434
A 32.0	<i>Bronchite e bronchiolite acute</i>		2	9	11	3	11	3	5	8
A 32.1	<i>Polmoniti</i>		132	125	257	186	164	70	202	145
A 32.20	<i>Influenza con polmonite</i>		-	-	-	-	1	2	-	2
A 32.21	<i>Altre forme di influenza</i>		2	1	3	4	1	1	5	1
A 32.3	<i>Bronchite cronica e non specificata, enfisema ed asma</i>		93	121	214	185	178	92	168	182
A 32.6	<i>Pneumoconiosi e altre malattie polmonari da agenti esterni</i>		16	30	46	12	30	7	27	6
A 32.7	<i>Pleurite</i>		2	3	5	12	2	5	15	13
A 32.9	<i>Altre malattie dell'apparato respiratorio</i>		24	24	48	66	74	30	58	77

Padova	Rovigo	Veneto	Pordenone	Udine	Gorizia	Trieste	Friuli-V. G.	Imperia	Savona	Genova	La Spezia	Liguria	Classificazione A
1.325	486	7.558	502	968	290	579	2.339	482	718	1.984	501	3.685	-
1.614	691	9.538	726	1.368	416	901	3.411	614	943	2.833	762	5.152	-
2.939	1.177	17.096	1.228	2.336	706	1.480	5.750	1.096	1.661	4.817	1.263	8.837	-
15	8	113	13	27	5	12	57	7	8	49	1	65	- A 25
-	-	-	-	-	-	-	-	-	-	1	-	1	- A 25.0
15	8	113	13	27	5	12	57	7	8	48	1	64	- A 25.1
233	106	1.609	159	164	46	81	450	77	111	471	82	741	- A 26
184	91	1.339	142	138	40	55	375	55	87	385	60	587	- A 26.0
5	2	45	4	1	1	1	7	1	3	22	6	32	- A 26.90
44	13	225	13	25	5	25	68	21	21	64	16	122	- A 26.91
1.069	394	6.001	449	727	300	681	2.157	296	528	1.253	477	2.554	- A 27
603	208	3.108	186	398	124	207	915	153	262	706	169	1.290	- A 27.0
8	5	40	4	3	2	3	12	3	7	19	2	31	- A 27.90
458	181	2.853	259	326	174	471	1.230	140	259	528	306	1.233	- A 27.91
737	302	4.510	293	728	120	251	1.392	319	548	1.486	288	2.641	- A 28
32	8	170	17	30	5	18	70	6	8	51	12	77	- A 28.0
223	96	1.350	62	211	42	97	412	82	161	328	68	639	- A 28.1
7	5	74	5	14	2	4	25	8	12	17	5	42	- A 28.90
475	193	2.916	209	473	71	132	885	223	367	1.090	203	1.883	- A 28.99
702	314	3.843	240	553	204	370	1.367	331	382	1.270	328	2.311	- A 29
21	7	111	4	13	6	6	29	7	10	26	5	48	- A 29.0
129	47	658	40	96	22	55	213	57	56	270	63	446	- A 29.1
52	26	326	15	61	26	55	157	24	34	92	22	172	- A 29.2
292	141	1.684	121	261	88	94	564	123	141	444	136	844	- A 29.3
34	17	172	12	18	13	7	50	6	14	67	17	104	- A 29.4
174	76	892	48	104	49	153	354	114	127	371	85	697	- A 29.9
183	53	1.020	74	137	31	85	327	66	84	288	87	525	- A 30
58	14	336	22	41	9	18	90	20	29	94	48	191	- A 30.0
9	9	67	7	11	3	10	31	-	10	15	4	29	- A 30.1
82	24	479	31	69	14	44	158	40	38	150	28	256	- A 30.2
27	2	89	7	8	5	10	30	3	3	17	1	24	- A 30.3
7	4	49	7	8	-	3	18	3	4	12	6	25	- A 30.9
276	78	1.412	104	224	44	144	516	82	112	374	136	704	-
245	68	1.310	95	227	38	147	507	64	98	361	73	596	-
521	146	2.722	199	451	82	291	1.023	146	210	735	209	1.300	-
1	-	3	1	1	-	-	2	-	1	-	-	1	- A 31
520	146	2.719	198	450	82	291	1.021	146	209	735	209	1.299	- A 32
4	1	35	2	5	-	8	15	4	3	11	4	22	- A 32.0
200	48	1.015	95	180	38	126	439	36	51	214	40	341	- A 32.1
1	1	7	-	1	-	-	1	-	-	-	-	-	- A 32.20
2	1	15	2	1	-	3	6	-	5	12	-	17	- A 32.21
211	61	1.077	59	178	26	99	362	69	103	322	75	569	- A 32.3
11	-	93	3	9	1	5	18	1	1	27	47	76	- A 32.6
11	7	65	4	6	1	6	17	3	6	24	4	37	- A 32.7
80	27	412	33	70	16	44	163	33	40	125	39	237	- A 32.9

Tavola 3.2 segue – Morti per causa e provincia di residenza – Anno 2002

Classificazione A	CAUSE DI MORTE	Provincia di residenza								
		Bolzano	Trento	Trentino A. A.	Verona	Vicenza	Belluno	Treviso	Venezia	
		M	70	115	185	147	158	57	142	173
		F	49	90	139	165	143	88	164	196
		MF	119	205	324	312	301	145	306	369
	IX - Malattie dell'apparato digerente									
A 33	Malattie della cavità orale, ghiandole salivari e mascellari		-	-	-	1	-	-	-	-
A 34	Malattie delle altre parti apparato digerente		119	205	324	311	301	145	306	369
A 34.10	Ulcera gastrica e peptica a localizzazione non specificata		7	5	12	9	17	5	7	13
A 34.11	Ulcera duodenale		9	3	12	10	10	6	10	8
A 34.2	Appendicite		-	1	1	2	1	-	2	2
A 34.30	Ernia addominale senza menzione di occlusione		-	-	-	1	1	1	1	4
A 34.31	Ernia addominale con occlusione		-	-	-	3	5	4	7	2
A 34.4	Occlusione intestinale senza menzione di ernia		11	12	23	48	24	13	30	29
A 34.5	Diverticoli dell'intestino		1	-	1	3	6	1	7	9
A 34.7	Cirrosi e altre malattie croniche del fegato		59	110	169	127	130	58	125	177
A 34.80	Litiasi biliari		1	1	2	6	3	4	8	13
A 34.81	Colecistiti		-	3	3	3	1	2	5	5
A 34.90	Malattie del peritoneo		-	4	4	2	12	5	3	5
A 34.91	Altre malattie del fegato della cistifellea e delle vie biliari		2	8	10	13	16	7	8	11
A 34.92	Malattie del pancreas		2	10	12	13	11	6	5	10
A 34.99	Altre malattie delle altre parti dell'apparato digerente		27	48	75	71	64	33	88	81
		M	19	36	55	49	36	15	37	42
	X - Malattie dell'apparato genito-urinario	F	24	40	64	52	49	16	38	54
		MF	43	76	119	101	85	31	75	96
A 35	Malattie dell'apparato urinario		42	76	118	98	82	29	72	90
A 35.00	Glomerulonefrite acuta		-	1	1	-	-	-	-	-
A 35.01	Altre nefriti, sindrome nefrosica e nefrosi		36	72	108	71	58	15	42	61
A 35.1	Infezioni renali		-	1	1	2	-	3	-	1
A 35.2	Calcoli delle vie urinarie		-	-	-	-	-	2	1	1
A 35.9	Altre malattie dell'apparato urinario		6	2	8	25	24	9	29	27
A 36	Malattie degli organi genitali maschili		-	-	-	3	2	2	3	6
A 36.0	Iperplasia della prostata		-	-	-	3	1	2	2	6
A 36.9	Altre malattie degli organi genitali maschili		-	-	-	-	1	-	1	-
A 37	Malattie degli organi genitali femminili		1	-	1	-	1	-	-	-
		M	-	-	-	-	-	-	-	-
	XI- Complicazioni della gravidanza, del parto e del puerperio	F	-	-	-	-	-	-	1	-
		MF	-	-	-	-	-	-	1	-
A 38	Gravidanza con esito abortivo		-	-	-	-	-	-	-	-
A 39	Complicazioni da cause ostetriche dirette		-	-	-	-	-	-	1	-
A 39.0	Emorragia della gravidanza e del parto		-	-	-	-	-	-	-	-
A 39.1	Tossiemia della gravidanza		-	-	-	-	-	-	-	-
A 39.3	Travaglio ostacolato		-	-	-	-	-	-	-	-
A 39.4	Complicazioni del puerperio		-	-	-	-	-	-	-	-
A 39.9	Complicazioni da altre cause ostetriche dirette		-	-	-	-	-	-	1	-
A 40	Complicazioni da cause ostetriche indirette		-	-	-	-	-	-	-	-
A 41	Parto completamente normale		-	-	-	-	-	-	-	-

Padova	Rovigo	Veneto	Pordenone	Udine	Gorizia	Trieste	Friuli-V. G.	Imperia	Savona	Genova	La Spezia	Liguria	Classificazione A
169	67	913	61	131	32	85	309	55	78	251	62	446	-
176	55	987	63	143	37	102	345	73	77	278	66	494	-
345	122	1.900	124	274	69	187	654	128	155	529	128	940	-
-	-	1	1	-	-	-	1	1	-	-	-	1	- A 33
345	122	1.899	123	274	69	187	653	127	155	529	128	939	- A 34
12	4	67	7	17	4	6	34	4	4	36	8	52	- A 34.10
9	3	56	7	16	3	6	32	2	2	13	3	20	- A 34.11
-	-	7	-	1	-	-	1	1	2	1	-	4	- A 34.2
2	-	10	-	-	-	1	1	1	-	4	-	5	- A 34.30
5	-	26	1	4	1	1	7	1	1	14	3	19	- A 34.31
36	9	189	9	15	7	19	50	13	21	59	16	109	- A 34.4
12	3	41	1	4	2	8	15	5	3	24	-	32	- A 34.5
128	49	794	45	116	25	65	251	54	52	160	42	308	- A 34.7
4	4	42	2	5	2	4	13	2	5	12	5	24	- A 34.80
4	-	20	1	6	1	4	12	1	2	9	3	15	- A 34.81
16	3	46	2	6	3	7	18	3	3	8	4	18	- A 34.90
16	9	80	3	9	1	13	26	6	10	21	5	42	- A 34.91
14	1	60	5	9	1	3	18	3	8	12	5	28	- A 34.92
87	37	461	40	66	19	50	175	31	42	156	34	263	- A 34.99
45	10	234	10	30	5	13	58	21	22	77	18	138	-
45	18	272	9	37	11	20	77	23	25	113	25	186	-
90	28	506	19	67	16	33	135	44	47	190	43	324	-
88	27	486	19	66	16	31	132	41	44	183	41	309	- A 35
-	-	-	-	-	-	-	-	-	-	-	-	-	- A 35.00
53	20	320	14	44	13	23	94	34	34	129	32	229	- A 35.01
2	-	8	1	1	2	1	5	2	-	2	1	5	- A 35.1
-	1	5	-	1	-	-	1	-	-	2	1	3	- A 35.2
33	6	153	4	20	1	7	32	5	10	50	7	72	- A 35.9
1	1	18	-	1	-	1	2	1	2	4	-	7	- A 36
1	1	16	-	1	-	1	2	1	2	4	-	7	- A 36.0
-	-	2	-	-	-	-	-	-	-	-	-	-	- A 36.9
1	-	2	-	-	-	1	1	2	1	3	2	8	- A 37
-	-	-	-	-	-	-	-	-	-	-	-	-	-
-	-	1	-	-	-	-	-	-	-	-	-	-	-
-	-	1	-	-	-	-	-	-	-	-	-	-	-
-	-	-	-	-	-	-	-	-	-	-	-	-	- A 38
-	-	1	-	-	-	-	-	-	-	-	-	-	- A 39
-	-	-	-	-	-	-	-	-	-	-	-	-	- A 39.0
-	-	-	-	-	-	-	-	-	-	-	-	-	- A 39.1
-	-	-	-	-	-	-	-	-	-	-	-	-	- A 39.3
-	-	-	-	-	-	-	-	-	-	-	-	-	- A 39.4
-	-	1	-	-	-	-	-	-	-	-	-	-	- A 39.9
-	-	-	-	-	-	-	-	-	-	-	-	-	- A 40
-	-	-	-	-	-	-	-	-	-	-	-	-	- A 41

Tavola 3.2 segue – Morti per causa e provincia di residenza – Anno 2002

Classificazione A	CAUSE DI MORTE	Provincia di residenza								
		Bolzano	Trento	Trentino A. A.	Verona	Vicenza	Belluno	Treviso	Venezia	
		M	-	-	-	-	4	1	4	2
	XII - Malattie della pelle e del tessuto sottocutaneo	F	2	-	2	10	4	5	4	6
		MF	2	-	2	10	8	6	8	8
A 42	<i>Malattie della pelle e del tessuto sottocutaneo</i>		2	-	2	10	8	6	8	8
A 42.0	<i>Infezioni della pelle e del tessuto sottocutaneo</i>		1	-	1	1	1	-	2	-
A 42.90	<i>Penfigo</i>		-	-	-	-	1	-	1	-
A 42.91	<i>Affezioni eritematose</i>		1	-	1	-	-	-	-	1
A 42.99	<i>Altre malattie della pelle e del tessuto sottocutaneo</i>		-	-	-	9	6	6	5	7
		M	2	3	5	5	8	1	3	4
	XIII - Malattie del sistema osteo-muscolare e del tessuto connettivo	F	7	11	18	13	8	9	16	25
		MF	9	14	23	18	16	10	19	29
A 43	<i>Mal. del sistema osteo-muscolare e del tessuto connettivo</i>		9	14	23	18	16	10	19	29
A 43.0	<i>Artrite reumatoide e altre poliartropatie infiammatorie</i>		2	4	6	4	5	4	4	3
A 43.10	<i>Malattie diffuse del tessuto connettivo</i>		2	4	6	4	1	-	5	4
A 43.19	<i>Altre artropatie</i>		1	-	1	2	2	3	4	6
A 43.9	<i>Altre mal. del sistema osteo-muscolare e del tess. connett.</i>		4	6	10	8	8	3	6	16
		M	8	1	9	7	15	3	9	9
	XIV - Malformazioni congenite	F	2	6	8	14	12	2	5	9
		MF	10	7	17	21	27	5	14	18
A 44	<i>Malformazioni congenite</i>		10	7	17	21	27	5	14	18
A 44.00	<i>Spina bifida</i>		-	-	-	-	-	-	1	-
A 44.01	<i>Idrocefalia congenita</i>		1	-	1	-	-	-	2	-
A 44.1	<i>Altre malformazioni congenite del sistema nervoso</i>		3	-	3	-	1	-	1	-
A 44.2	<i>Malformazioni congenite del cuore e del sistema circolatorio</i>		2	1	3	7	11	3	4	10
A 44.90	<i>Malformazioni congenite dell'apparato digerente</i>		1	1	2	3	-	-	-	2
A 44.91	<i>Malformazioni congenite dell'apparato urinario</i>		1	-	1	2	-	1	-	-
A 44.92	<i>Malformazioni congenite del sistema osteo-muscolare</i>		-	1	1	-	1	-	-	-
A 44.93	<i>Sindrome di Down</i>		1	2	3	5	7	1	2	1
A 44.99	<i>Altre malformazioni congenite</i>		1	2	3	4	7	-	4	5
		M	11	6	17	10	6	-	10	10
	XV - Alcune condizioni morbose di origine perinatale	F	4	5	9	6	3	-	4	3
		MF	15	11	26	16	9	-	14	13
A 45	<i>Alcune condizioni morbose di origine perinatale</i>		15	11	26	16	9	-	14	13
A 45.0	<i>Condizioni morbose materne interessanti il feto o il neonato</i>		1	-	1	-	-	-	-	-
A 45.1	<i>Complicazioni ostetriche interessanti il feto o il neonato</i>		-	1	1	-	-	-	1	2
A 45.2	<i>Crescita fetale lenta, malnutrizione e basso peso alla nascita</i>		12	5	17	1	2	-	2	1
A 45.3	<i>Traumatismo ostetrico</i>		-	1	1	-	-	-	-	-
A 45.4	<i>Ipossia, asfissia da parto e altre condizioni morbose respirat.</i>		1	2	3	10	6	-	6	7
A 45.5	<i>Malattia emolitica del feto o del neonato da isoimmunizzaz.</i>		-	-	-	-	-	-	-	-
A 45.9	<i>Altre condizioni morbose di origine perinatale</i>		1	2	3	5	1	-	5	3

Padova	Rovigo	Veneto	Pordenone	Udine	Gorizia	Trieste	Friuli-V. G.	Imperia	Savona	Genova	La Spezia	Liguria	Classificazione A
-	-	11	3	6	3	-	12	3	-	10	-	13	-
10	2	41	3	5	2	11	21	2	4	15	2	23	-
10	2	52	6	11	5	11	33	5	4	25	2	36	-
10	2	52	6	11	5	11	33	5	4	25	2	36	- A 42
1	-	5	1	2	-	-	3	-	-	2	-	2	- A 42.0
-	-	2	-	-	-	-	-	-	-	-	-	-	- A 42.90
-	-	1	-	-	1	-	1	-	-	1	-	1	- A 42.91
9	2	44	5	9	4	11	29	5	4	22	2	33	- A 42.99
3	2	26	3	6	3	2	14	1	3	16	-	20	-
27	6	104	6	15	6	12	39	5	11	39	6	61	-
30	8	130	9	21	9	14	53	6	14	55	6	81	-
30	8	130	9	21	9	14	53	6	14	55	6	81	- A 43
8	2	30	1	4	-	2	7	2	4	16	1	23	- A 43.0
7	1	22	1	5	3	1	10	1	3	9	1	14	- A 43.10
7	-	24	3	2	1	1	7	-	2	2	2	6	- A 43.19
8	5	54	4	10	5	10	29	3	5	28	2	38	- A 43.9
13	3	59	1	6	3	1	11	3	3	10	2	18	-
8	4	54	3	2	2	1	8	2	1	7	1	11	-
21	7	113	4	8	5	2	19	5	4	17	3	29	-
21	7	113	4	8	5	2	19	5	4	17	3	29	- A 44
1	-	2	-	-	-	-	-	-	-	-	-	-	- A 44.00
2	-	4	-	-	-	1	1	-	-	-	-	-	- A 44.01
1	2	5	-	2	-	1	3	-	1	3	-	4	- A 44.1
6	3	44	3	5	3	-	11	-	1	7	-	8	- A 44.2
-	-	5	-	-	-	-	-	1	-	-	1	2	- A 44.90
-	-	3	-	-	-	-	-	1	1	3	-	5	- A 44.91
1	-	2	-	-	-	-	-	-	-	-	1	1	- A 44.92
5	1	22	-	1	-	-	1	3	1	-	-	4	- A 44.93
5	1	26	1	-	2	-	3	-	-	4	1	5	- A 44.99
12	-	48	3	2	1	1	7	3	4	5	-	12	-
6	-	22	1	2	1	-	4	1	6	4	-	11	-
18	-	70	4	4	2	1	11	4	10	9	-	23	-
18	-	70	4	4	2	1	11	4	10	9	-	23	- A 45
-	-	-	-	-	-	-	-	-	-	-	-	-	- A 45.0
3	-	6	1	-	-	-	1	1	2	-	-	3	- A 45.1
1	-	7	-	-	-	-	-	-	1	1	-	2	- A 45.2
1	-	1	-	-	-	-	-	-	-	2	-	2	- A 45.3
7	-	36	3	3	2	-	8	3	5	2	-	10	- A 45.4
-	-	-	-	-	-	-	-	-	-	-	-	-	- A 45.5
6	-	20	-	1	-	1	2	-	2	4	-	6	- A 45.9

Tavola 3.2 segue – Morti per causa e provincia di residenza – Anno 2002

Classificazione A	CAUSE DI MORTE									
		Bolzano	Trento	Trentino A. A.	Verona	Vicenza	Belluno	Treviso	Venezia	
		M	29	10	39	35	19	7	13	17
	XVI - Sintomi, segni e stati morbosi mal definiti	F	25	17	42	42	37	6	25	24
		MF	54	27	81	77	56	13	38	41
A 46	<i>Sintomi, segni e stati morbosi mal definiti</i>		54	27	81	77	56	13	38	41
A 46.5	<i>Senilità senza menzione di psicosi</i>		16	12	28	28	23	7	20	17
A 46.9	<i>Altri sintomi, segni e stati morbosi mal definiti</i>		38	15	53	49	33	6	18	24
		M	165	133	298	234	210	77	249	224
	XVII - Traumatismi ed avvelenamenti	F	41	47	88	128	120	38	145	123
		MF	206	180	386	362	330	115	394	347
A 47	<i>Fratture</i>		44	38	82	165	131	55	167	140
A 47.00	<i>Frattura della base cranica</i>		12	5	17	12	4	7	17	14
A 47.09	<i>Altra frattura del cranio e delle ossa della faccia</i>		15	11	26	43	30	10	43	25
A 47.10	<i>Frattura della colonna vertebrale</i>		9	4	13	4	5	5	14	12
A 47.11	<i>Frattura del tronco esclusa la colonna vertebrale</i>		-	2	2	12	10	5	6	10
A 47.3	<i>Frattura del collo del femore</i>		8	4	12	23	30	7	23	27
A 47.4	<i>Frattura di altre e non specificate parti del femore</i>		-	9	9	50	46	19	46	41
A 47.90	<i>Altra frattura degli arti inferiori e s.a.i.</i>		-	2	2	14	4	2	11	11
A 47.91	<i>Frattura degli arti superiori</i>		-	1	1	7	2	-	7	-
A 48	<i>Lussazioni, distorsioni e distrazioni</i>		-	-	-	-	-	-	-	1
A 49	<i>Traumatismi intracranici e interni e traumatismi dei nervi</i>		88	93	181	108	126	31	137	121
A 49.90	<i>Traumatismi intracranici non associati a frattura del cranio</i>		28	47	75	33	31	11	59	41
A 49.91	<i>Traumatismi interni del torace</i>		3	10	13	16	14	3	26	22
A 49.92	<i>Traumatismi interni dell'addome e del bacino e s.a.i.</i>		57	36	93	57	81	17	52	58
A 49.93	<i>Traumatismi dei nervi e del midollo spinale</i>		-	-	-	2	-	-	-	-
A 50	<i>Ferite e traumatismi dei vasi sanguigni</i>		6	4	10	4	2	2	5	3
A 50.90	<i>Ferita della testa, del collo e del tronco</i>		2	2	4	3	2	1	2	-
A 50.91	<i>Ferita degli arti</i>		2	2	4	-	-	-	3	-
A 50.92	<i>Traumatismi dei vasi sanguigni</i>		2	-	2	1	-	1	-	3
A 51	<i>Effetti da corpo estraneo penetrato attraverso orificio natur.</i>		-	2	2	1	3	4	14	1
A 52	<i>Ustioni</i>		-	1	1	7	-	-	6	3
A 53	<i>Avvelenamenti ed effetti tossici</i>		12	5	17	7	14	4	5	9
A 53.0	<i>Avvelenamenti da farmaci, medicinali e prodotti biologici</i>		5	3	8	2	3	2	1	2
A 53.9	<i>Effetti tossici di sost. di orig. principalm. non medicamentose</i>		7	2	9	5	11	2	4	7
A 54	<i>Complicazioni di cure mediche e chirurg. non classif. altrove</i>		-	-	-	9	5	-	4	3
A 55	<i>Altri e non specif. traumatismi, complicaz. precoci dei traum.</i>		56	37	93	54	49	19	49	57
A 56	<i>Postumi di traumat., avvel., eff. toss. e altre cause esterne</i>		-	-	-	7	-	-	7	9

Padova	Rovigo	Veneto	Pordenone	Udine	Gorizia	Trieste	Friuli-V. G.	Imperia	Savona	Genova	La Spezia	Liguria	Classificazione A
21	4	116	6	16	6	16	44	19	24	307	18	368	-
29	7	170	10	32	5	15	62	28	37	214	35	314	-
50	11	286	16	48	11	31	106	47	61	521	53	682	-
50	11	286	16	48	11	31	106	47	61	521	53	682	- A 46
16	5	116	9	33	5	2	49	21	16	45	27	109	- A 46.5
34	6	170	7	15	6	29	57	26	45	476	26	573	- A 46.9
229	73	1.296	89	165	35	73	362	69	90	176	57	392	-
134	44	732	55	116	25	93	289	53	77	240	52	422	-
363	117	2.028	144	281	60	166	651	122	167	416	109	814	-
175	63	896	52	117	40	95	304	69	96	253	59	477	- A 47
14	4	72	4	2	6	2	14	5	7	6	4	22	- A 47.00
59	10	220	16	38	11	10	75	12	10	26	14	62	- A 47.09
11	6	57	3	1	2	3	9	4	1	5	-	10	- A 47.10
7	3	53	4	12	8	5	29	1	6	17	6	30	- A 47.11
19	5	134	8	18	4	32	62	12	18	64	11	105	- A 47.3
47	33	282	14	41	3	34	92	32	47	111	18	208	- A 47.4
14	2	58	3	2	5	6	16	1	4	19	3	27	- A 47.90
4	-	20	-	3	1	3	7	2	3	5	3	13	- A 47.91
-	-	1	-	-	-	-	-	1	-	-	-	1	- A 48
114	24	661	53	100	16	38	207	36	34	109	32	211	- A 49
45	11	231	13	42	6	11	72	13	18	64	17	112	- A 49.90
17	5	103	15	26	-	4	45	6	2	6	5	19	- A 49.91
52	8	325	25	31	10	23	89	17	14	38	10	79	- A 49.92
-	-	2	-	1	-	-	1	-	-	1	-	1	- A 49.93
4	3	23	2	8	1	1	12	-	1	1	-	2	- A 50
4	1	13	1	6	-	-	7	-	-	-	-	-	- A 50.90
-	1	4	-	-	1	1	2	-	1	-	-	1	- A 50.91
-	1	6	1	2	-	-	3	-	-	1	-	1	- A 50.92
3	-	26	1	4	1	4	10	3	2	2	1	8	- A 51
1	-	17	4	2	1	-	7	-	2	4	3	9	- A 52
10	-	49	6	7	-	6	19	1	8	7	3	19	- A 53
3	-	13	1	-	-	2	3	-	2	4	1	7	- A 53.0
7	-	36	5	7	-	4	16	1	6	3	2	12	- A 53.9
4	2	27	1	5	-	5	11	3	6	14	1	24	- A 54
43	24	295	24	36	1	13	74	8	15	17	10	50	- A 55
9	1	33	1	2	-	4	7	1	3	9	-	13	- A 56

Tavola 3.2 segue – Morti per causa e provincia di residenza – Anno 2002

Classificazione A	CAUSE DI MORTE								
		Bolzano	Trento	Trentino A. A.	Verona	Vicenza	Belluno	Treviso	Venezia
	M	165	133	298	234	210	77	249	224
	F	41	47	88	128	120	38	145	123
	MF	206	180	386	362	330	115	394	347
	E - Cause esterne dei traumatismi e degli avvelenamenti								
AE 47	<i>Accidenti da trasporto</i>	65	56	121	110	89	24	129	121
AE 47.0	<i>Accidenti ferroviari</i>	-	1	1	1	-	-	-	-
AE 47.1	<i>Accidenti stradali da veicoli a motore</i>	64	53	117	108	84	24	128	119
AE 47.2	<i>Accidenti da altri veicoli stradali</i>	-	1	1	1	-	-	-	1
AE 47.3	<i>Accidenti da trasporto per acqua</i>	-	-	-	-	-	-	-	-
AE 47.4	<i>Accidenti da trasporto aereo e spaziale</i>	1	-	1	-	-	-	1	-
AE 47.90	<i>Accidenti non stradali da veicolo a motore</i>	-	1	1	-	3	-	-	1
AE 47.99	<i>Altri accidenti da trasporto</i>	-	-	-	-	2	-	-	-
AE 48	<i>Avvelenamenti accidentali</i>	-	1	1	2	4	2	-	3
AE 48.0	<i>Avvelenamenti accid. da farmaci, medicam. e prod. biologici</i>	-	1	1	1	3	2	-	1
AE 48.1	<i>Avvelenamenti accidentali da altre sostanze solide e liquide</i>	-	-	-	1	-	-	-	-
AE 48.2	<i>Avvelenamento accidentale da gas e vapori</i>	-	-	-	-	1	-	-	2
AE 49	<i>Eventi dann. duran. interv. med., reaz. anom. compl. tar.</i>	-	-	-	9	5	-	4	3
AE 50	<i>Cadute accidentali</i>	40	55	95	122	112	46	136	107
AE 51	<i>Accidenti causati da incendi e da fuoco</i>	-	-	-	2	-	-	4	2
AE 52	<i>Altri accidenti compresi i postumi</i>	38	24	62	40	29	13	58	35
AE 52.0	<i>Accidente da fattori naturali e ambientali</i>	5	1	6	1	-	1	1	1
AE 52.1	<i>Annegamento e sommersione accidentali</i>	11	10	21	9	6	3	9	11
AE 52.3	<i>Accidenti causati da macch. e da strumenti da punta o taglio</i>	3	3	6	3	6	1	6	-
AE 52.4	<i>Accidente da proiettili di arma da fuoco</i>	-	-	-	-	2	-	1	-
AE 52.9	<i>Altri accidenti e postumi</i>	19	10	29	27	15	8	41	23
AE 53	<i>Effetti nocivi da farmacie e medicinali somm. in terapia</i>	5	-	5	-	-	-	-	-
AE 54	<i>Suicidio e autolesione</i>	52	42	94	57	67	27	55	68
AE 55	<i>Omicidio e lesioni provocate intenzionalmente da altri</i>	4	2	6	5	6	-	4	2
AE 56	<i>Altre cause esterne dei traumatismi e degli avvelenamenti</i>	2	-	2	15	18	3	4	6
	M	1.772	2.209	3.981	3.864	3.440	1.166	3.451	3.879
	F	1.861	2.195	4.056	3.762	3.615	1.329	3.537	3.826
	MF	3.633	4.404	8.037	7.626	7.055	2.495	6.988	7.705
Totale									

Padova	Rovigo	Veneto	Pordenone	Udine	Gorizia	Trieste	Friuli-V. G.	Imperia	Savona	Genova	La Spezia	Liguria	Classificazione A
229	73	1.296	89	165	35	73	362	69	90	176	57	392	-
134	44	732	55	116	25	93	289	53	77	240	52	422	-
363	117	2.028	144	281	60	166	651	122	167	416	109	814	-
123	42	638	56	68	21	18	163	19	19	52	21	111	- AE 47
1	-	2	1	-	-	1	2	-	-	2	2	4	- AE 47.0
119	40	622	52	67	21	17	157	18	18	49	19	104	- AE 47.1
1	1	4	1	-	-	-	1	-	-	-	-	-	- AE 47.2
-	-	-	-	-	-	-	-	-	-	-	-	-	- AE 47.3
2	-	3	2	-	-	-	2	-	-	-	-	-	- AE 47.4
-	1	5	-	1	-	-	1	-	1	1	-	2	- AE 47.90
-	-	2	-	-	-	-	-	1	-	-	-	1	- AE 47.99
3	1	15	3	1	-	4	8	-	3	4	2	9	- AE 48
3	-	10	1	-	-	1	2	-	2	3	1	6	- AE 48.0
-	1	2	1	-	-	1	2	-	1	1	1	3	- AE 48.1
-	-	3	1	1	-	2	4	-	-	-	-	-	- AE 48.2
4	2	27	1	5	-	5	11	3	6	14	1	24	- AE 49
113	46	682	38	111	26	89	264	58	84	252	50	444	- AE 50
-	-	8	3	1	1	-	5	-	2	4	3	9	- AE 51
43	9	227	10	33	6	15	64	18	15	39	7	79	- AE 52
1	1	6	2	1	-	-	3	-	-	2	-	2	- AE 52.0
6	3	47	1	6	-	-	7	1	-	1	1	3	- AE 52.1
2	-	18	1	2	1	-	4	2	3	1	1	7	- AE 52.3
-	-	3	-	1	1	-	2	1	1	-	-	2	- AE 52.4
34	5	153	6	23	4	15	48	14	11	35	5	65	- AE 52.9
-	-	-	-	-	-	-	-	-	-	1	-	1	- AE 53
63	17	354	32	51	6	14	103	24	29	19	18	90	- AE 54
4	-	21	1	2	-	-	3	-	-	2	2	4	- AE 55
10	-	56	-	9	-	21	30	-	9	29	5	43	- AE 56
3.744	1.311	20.855	1.397	2.771	811	1.659	6.638	1.313	1.763	5.694	1.379	10.149	-
3.768	1.373	21.210	1.526	3.091	879	1.997	7.493	1.401	1.947	6.459	1.514	11.321	-
7.512	2.684	42.065	2.923	5.862	1.690	3.656	14.131	2.714	3.710	12.153	2.893	21.470	-

Tavola 3.2 segue – Morti per causa e provincia di residenza – Anno 2002

Classificazione A	CAUSE DI MORTE	Provincia di residenza								
		Piacenza	Parma	Reggio nell'Emilia	Modena	Bologna	Ferrara	Ravenna	Forlì-Cesena	
		M	25	23	17	28	43	12	10	12
		F	26	25	19	23	24	24	14	8
		MF	51	48	36	51	67	36	24	20
	I - Malattie infettive e parassitarie									
A 01	Malattie infettive intestinali		-	-	-	-	2	2	-	1
A 01.1	Febbre tifoide		-	-	-	-	-	-	-	-
A 01.6	Infezioni intestinali mal definite		-	-	-	-	1	-	-	-
A 01.90	Febbre paratifoide e altre infezioni da salmonella		-	-	-	-	1	1	-	-
A 01.91	Altre intossicazioni alimentari (batteriche)		-	-	-	-	-	-	-	-
A 01.99	Altre malattie infettive intestinali		-	-	-	-	-	1	-	1
A 02	Tubercolosi		3	5	1	6	10	3	-	5
A 02.0	Tubercolosi polmonare		3	5	1	6	8	2	-	4
A 02.1	Altre forme di tubercolosi dell'apparato respiratorio		-	-	-	-	-	-	-	1
A 02.2	Tubercolosi delle meningi e del sistema nervoso centrale		-	-	-	-	1	-	-	-
A 02.3	Tubercolosi dell'intest., del perit. e ghiandole mesenteriche		-	-	-	-	-	-	-	-
A 02.4	Tubercolosi delle ossa e delle articolazioni		-	-	-	-	1	-	-	-
A 02.5	Tubercolosi dell'apparato genito-urinario		-	-	-	-	-	1	-	-
A 02.9	Tubercolosi degli altri organi e tubercolosi miliare		-	-	-	-	-	-	-	-
A 03	Malattie batteriche		9	14	15	23	21	11	9	2
A 03.1	Brucellosi		-	-	-	-	-	-	-	-
A 03.4	Pertosse		-	-	-	-	-	-	-	-
A 03.6	Infezione meningococcica		-	-	-	-	-	-	-	-
A 03.7	Tetano		-	-	-	-	-	-	-	-
A 03.8	Setticemia		9	14	14	23	20	11	9	2
A 03.9	Altre malattie batteriche		-	-	1	-	1	-	-	-
A 04	Malattie virali		35	26	15	21	27	16	14	11
A 04.1	Vaiolo		-	-	-	-	-	-	-	-
A 04.2	Morbillo		-	-	-	-	-	-	-	-
A 04.5	Encefaliti virali trasmesse da artropodi		-	-	-	-	-	-	-	-
A 04.6	Epatite virale		32	26	14	20	24	16	12	9
A 04.9	Altre malattie virali		3	-	1	1	3	-	2	2
A 05	Rickettsiosi e altre malattie trasmesse da artropodi		-	-	-	-	-	-	-	-
A 05.2	Malaria		-	-	-	-	-	-	-	-
A 05.9	Rickettsiosi e altre malattie trasmesse da artropodi		-	-	-	-	-	-	-	-
A 06	Sifilide ed altre malattie veneree		-	1	1	-	1	-	-	-
A 06.90	Neurosifilide		-	1	-	-	1	-	-	-
A 06.91	Altre forme di sifilide		-	-	1	-	-	-	-	-
A 06.99	Altre malattie veneree		-	-	-	-	-	-	-	-
A 07	Altre malattie infett. e parass. e postumi di mal. infett. e par.		4	2	4	1	6	4	1	1
A 07.3	Echinococcosi		-	-	-	-	-	-	-	-
A 07.7	Postumi della tubercolosi		1	-	-	-	1	-	-	-
A 07.8	Postumi della poliomielite acuta		-	1	-	-	-	-	-	-
A 07.9	Altre malattie infett. e parass. e postumi di mal. infett. e par.		3	1	4	1	5	4	1	1

Rimini	Emilia-Romagna	Massa-Carrara	Lucca	Pistoia	Firenze	Prato	Livorno	Pisa	Arezzo	Siena	Grosseto	Toscana	Classificazione A
7	177	18	21	6	38	8	16	12	10	8	10	147	-
10	173	15	16	10	58	5	20	29	16	7	11	187	-
17	350	33	37	16	96	13	36	41	26	15	21	334	-
-	5	1	-	1	2	-	-	-	-	-	3	7	- A 01
-	-	-	-	-	-	-	-	-	-	-	-	-	- A 01.1
-	1	1	-	-	2	-	-	-	-	-	1	4	- A 01.6
-	2	-	-	-	-	-	-	-	-	-	2	2	- A 01.90
-	-	-	-	-	-	-	-	-	-	-	-	-	- A 01.91
-	2	-	-	1	-	-	-	-	-	-	-	1	- A 01.99
1	34	8	8	1	9	-	2	2	2	2	-	34	- A 02
1	30	7	5	1	7	-	2	-	1	2	-	25	- A 02.0
-	1	-	1	-	1	-	-	-	1	-	-	3	- A 02.1
-	1	-	1	-	-	-	-	-	-	-	-	1	- A 02.2
-	-	-	-	-	-	-	-	-	-	-	-	-	- A 02.3
-	1	1	1	-	1	-	-	2	-	-	-	5	- A 02.4
-	1	-	-	-	-	-	-	-	-	-	-	-	- A 02.5
-	-	-	-	-	-	-	-	-	-	-	-	-	- A 02.9
6	110	11	14	2	45	2	18	21	10	6	8	137	- A 03
-	-	-	-	-	-	-	-	-	-	-	-	-	- A 03.1
-	-	-	-	-	-	-	-	-	-	-	-	-	- A 03.4
-	-	-	-	-	1	-	1	-	-	-	-	2	- A 03.6
-	-	-	1	-	1	-	-	-	-	-	-	2	- A 03.7
6	108	11	13	2	41	2	17	21	9	6	8	130	- A 03.8
-	2	-	-	-	2	-	-	-	1	-	-	3	- A 03.9
8	173	13	13	12	30	9	15	17	13	7	9	138	- A 04
-	-	-	-	-	-	-	-	-	-	-	-	-	- A 04.1
-	-	-	-	-	-	-	-	-	-	-	-	-	- A 04.2
-	-	-	-	-	-	-	-	-	-	-	-	-	- A 04.5
6	159	11	12	12	25	8	13	16	11	6	9	123	- A 04.6
2	14	2	1	-	5	1	2	1	2	1	-	15	- A 04.9
1	1	-	-	-	-	-	-	-	1	-	-	1	- A 05
-	-	-	-	-	-	-	-	-	1	-	-	1	- A 05.2
1	1	-	-	-	-	-	-	-	-	-	-	-	- A 05.9
-	3	-	-	-	1	-	-	-	-	-	-	1	- A 06
-	2	-	-	-	-	-	-	-	-	-	-	-	- A 06.90
-	1	-	-	-	-	-	-	-	-	-	-	-	- A 06.91
-	-	-	-	-	1	-	-	-	-	-	-	1	- A 06.99
1	24	-	2	-	9	2	1	1	-	-	1	16	- A 07
-	-	-	-	-	-	-	-	-	-	-	-	-	- A 07.3
-	2	-	-	-	1	-	-	-	-	-	-	1	- A 07.7
-	1	-	-	-	-	-	1	1	-	-	-	2	- A 07.8
1	21	-	2	-	8	2	-	-	-	-	1	13	- A 07.9

Tavola 3.2 segue – Morti per causa e provincia di residenza – Anno 2002

Classificazione A	CAUSE DI MORTE	Emilia								
		Piacenza	Parma	Reggio nell'	Modena	Bologna	Ferrara	Ravenna	Forlì-Cesena	
		M	605	798	822	1.163	1.803	836	718	728
		F	482	631	623	819	1.478	547	537	527
		MF	1.087	1.429	1.445	1.982	3.281	1.383	1.255	1.255
	II - Tumori									
A 08	<i>Tumori maligni delle labbra, della cavità orale e della faringe</i>		12	15	15	32	37	34	18	12
A 08.90	<i>Tumori maligni delle labbra</i>		1	2	-	1	-	1	1	1
A 08.91	<i>Tumori maligni della lingua</i>		5	2	1	11	8	5	2	3
A 08.92	<i>Tumori maligni di altre parti della cavità orale</i>		4	5	6	5	10	10	5	4
A 08.93	<i>Tumori maligni della faringe</i>		2	6	7	13	12	10	8	3
A 08.99	<i>Tum. mal. di altre e mal def. sedi delle labbra, cav. orale e far.</i>		-	-	1	2	7	8	2	1
A 09	<i>Tumori maligni dell'apparato digerente e del peritoneo</i>		422	546	514	678	1.141	451	392	446
A 09.0	<i>Tumori maligni dell'esofago</i>		18	23	15	22	34	11	9	12
A 09.1	<i>Tumori maligni dello stomaco</i>		103	115	131	145	217	91	101	138
A 09.2	<i>Tumori maligni dell'intestino tenue compreso il duodeno</i>		-	-	4	5	8	2	1	2
A 09.3	<i>Tumori maligni del colon</i>		75	126	93	162	292	126	103	85
A 09.4	<i>Tumori maligni del retto, giunz. rettosigmoidea e dell'ano</i>		26	40	40	45	112	34	31	33
A 09.5	<i>Tumori maligni del fegato, primitivi</i>		51	76	44	48	54	34	20	33
A 09.6	<i>Tumori maligni del pancreas</i>		56	67	73	115	201	63	48	66
A 09.90	<i>Tum. mal. dotti biliari intraep. e feg. non sp. se prim. o sec.</i>		37	31	24	35	79	26	18	11
A 09.91	<i>Tumori maligni veschichetta biliare e dotti biliari extraepatici</i>		4	24	19	23	52	30	25	21
A 09.99	<i>Tumori maligni del peritoneo e di altre sedi</i>		52	44	71	78	92	34	36	45
A 10	<i>Tumori maligni dell'apparato respiratorio e org. intratoracici</i>		251	279	362	459	696	350	302	254
A 10.0	<i>Tumori maligni della laringe</i>		9	21	13	20	18	18	9	14
A 10.1	<i>Tumori maligni della trachea, dei bronchi e dei polmoni</i>		232	241	336	422	657	317	279	228
A 10.9	<i>Tumori maligni di altre parti app. resp. e organi intratoracici</i>		10	17	13	17	21	15	14	12
A 11	<i>Tumori maligni ossa, tessuto connett., pelle, mammella</i>		89	121	130	183	257	115	112	107
A 11.0	<i>Tumori maligni delle ossa e della cartilagine articolare</i>		1	2	2	3	2	2	5	3
A 11.1	<i>Melanoma maligno della pelle</i>		9	17	14	20	23	8	9	8
A 11.2	<i>Altri tumori maligni della pelle</i>		8	3	10	5	13	5	4	5
A 11.3	<i>Tumore maligno della mammella della donna</i>		69	93	97	137	206	95	88	87
A 11.9	<i>Tum. mal. tess. conn.e al. tess. molli; t. m. mamm. dell'uomo</i>		2	6	7	18	13	5	6	4
A 12	<i>Tumori maligni degli organi genitourinari</i>		131	192	161	254	447	175	156	179
A 12.0	<i>Tumori maligni del collo dell'utero</i>		2	1	1	3	4	1	3	2
A 12.2	<i>Tumori maligni di altre e non specificate parti dell'utero</i>		13	31	17	24	61	18	15	13
A 12.3	<i>Tumori maligni dell'ovaio e degli altri annessi uterini</i>		23	24	22	35	43	18	12	29
A 12.4	<i>Tumori maligni della prostata</i>		45	62	58	67	137	56	48	60
A 12.5	<i>Tumori maligni del testicolo</i>		-	1	1	1	1	2	1	2
A 12.6	<i>Tumori maligni della vescica</i>		27	38	36	63	119	48	35	36
A 12.90	<i>Tum. mal. placenta; tum. mal. altri e non sp. org. genit. femm.</i>		5	6	3	4	12	2	5	5
A 12.91	<i>Tumori maligni del pene e di altri organi genitali maschili</i>		-	-	2	2	1	-	-	-
A 12.92	<i>Tumori maligni del rene e di altri e non specif. organi urinari</i>		16	29	21	55	69	30	37	32
A 13	<i>Tumori maligni di altre e non specificate sedi</i>		67	70	96	121	239	97	99	89
A 13.0	<i>Tumore maligno dell'encefalo</i>		15	19	17	40	67	18	37	21
A 13.9	<i>Tumori maligni di altre e non specificate sedi</i>		52	51	79	81	172	79	62	68
A 14	<i>Tumori maligni dei tessuti linfatico ed ematopoietico</i>		81	132	106	173	279	111	117	113
A 14.0	<i>Malattia di Hodgkin</i>		1	-	2	9	8	1	3	1
A 14.1	<i>Leucemie</i>		23	49	44	69	100	50	40	47
A 14.9	<i>Altri tumori maligni dei tessuti linfatico ed ematopoietico</i>		57	83	60	95	171	60	74	65
A 15	<i>Tumori benigni</i>		2	7	2	8	19	4	5	1
A 15.2	<i>Tumori benigni dell'utero</i>		-	-	-	-	-	-	-	-
A 15.5	<i>Tumori benigni dell'encefalo e altre parti del sistema nervoso</i>		2	5	1	6	15	3	2	1
A 15.9	<i>Tumori benigni di altre e non specificate sedi</i>		-	2	1	2	4	1	3	-
A 16	<i>Carcinomi in situ</i>		-	-	-	-	-	-	-	-
A 17	<i>Tumori di comportamento incerto e di natura non specificata</i>		32	67	59	74	166	46	54	54

	Rimini	Emilia-Romagna	Massa-Carrara	Lucca	Pistoia	Firenze	Prato	Livorno	Pisa	Arezzo	Sienna	Grosseto	Toscana	Classificazione A
501	7.974	430	723	483	1.851	371	640	675	590	549	440	6.752	-	
345	5.989	286	538	381	1.388	272	457	501	451	393	339	5.006	-	
846	13.963	716	1.261	864	3.239	643	1.097	1.176	1.041	942	779	11.758	-	
8	183	15	28	14	45	15	13	20	17	12	13	192	-	A 08
1	8	1	-	1	2	-	-	-	-	-	-	4	-	A 08.90
1	38	3	8	6	14	4	2	5	2	2	4	50	-	A 08.91
3	52	7	11	4	13	6	5	9	7	4	5	71	-	A 08.92
3	64	2	4	1	14	3	5	3	5	6	2	45	-	A 08.93
-	21	2	5	2	2	2	1	3	3	-	2	22	-	A 08.99
318	4.908	279	450	323	1.157	238	407	416	420	359	275	4.324	-	A 09
4	148	11	21	4	29	4	13	9	7	5	3	106	-	A 09.0
93	1.134	61	69	72	294	63	82	79	153	107	75	1.055	-	A 09.1
-	22	1	4	1	8	1	1	4	-	-	2	22	-	A 09.2
77	1.139	51	114	94	240	61	84	96	89	90	64	983	-	A 09.3
30	391	15	26	24	95	16	36	32	27	33	19	323	-	A 09.4
13	373	37	44	24	59	17	34	47	17	25	14	318	-	A 09.5
38	727	40	62	43	168	34	64	47	51	39	34	582	-	A 09.6
9	270	23	34	16	67	9	48	38	12	13	19	279	-	A 09.90
13	211	15	23	14	62	10	14	25	15	13	12	203	-	A 09.91
41	493	25	53	31	135	23	31	39	49	34	33	453	-	A 09.99
190	3.143	142	319	201	680	134	224	267	203	159	153	2.482	-	A 10
12	134	11	20	5	34	11	13	19	12	11	10	146	-	A 10.0
174	2.886	121	289	188	616	119	196	236	182	144	140	2.231	-	A 10.1
4	123	10	10	8	30	4	15	12	9	4	3	105	-	A 10.9
62	1.176	61	88	75	275	66	101	100	60	67	63	956	-	A 11
1	21	3	2	2	9	2	-	5	1	-	2	26	-	A 11.0
8	116	5	11	4	37	7	20	16	8	9	10	127	-	A 11.1
3	56	4	3	3	10	4	3	2	3	6	2	40	-	A 11.2
46	918	46	68	61	207	47	70	72	44	44	46	705	-	A 11.3
4	65	3	4	5	12	6	8	5	4	8	3	58	-	A 11.9
120	1.815	102	141	91	461	89	139	176	146	124	121	1.590	-	A 12
2	19	-	1	1	5	3	-	5	1	-	2	18	-	A 12.0
14	206	14	19	5	44	9	17	17	19	10	10	164	-	A 12.2
14	220	13	23	13	52	13	17	24	16	11	11	193	-	A 12.3
33	566	35	38	27	159	18	38	58	37	45	40	495	-	A 12.4
-	9	-	-	-	2	1	1	-	-	-	-	4	-	A 12.5
30	432	26	34	21	116	30	36	39	37	35	27	401	-	A 12.6
4	46	2	3	6	8	1	3	6	9	2	4	44	-	A 12.90
1	6	2	1	-	2	-	1	2	-	-	-	8	-	A 12.91
22	311	10	22	18	73	14	26	25	27	21	27	263	-	A 12.92
52	930	40	104	62	268	40	87	84	64	81	59	889	-	A 13
12	246	9	24	19	70	13	24	32	23	17	15	246	-	A 13.0
40	684	31	80	43	198	27	63	52	41	64	44	643	-	A 13.9
66	1.178	60	92	66	242	41	88	89	92	98	66	934	-	A 14
4	29	2	2	1	9	2	2	1	2	6	2	29	-	A 14.0
26	448	20	37	30	96	16	36	33	48	41	26	383	-	A 14.1
36	701	38	53	35	137	23	50	55	42	51	38	522	-	A 14.9
2	50	3	4	4	9	2	3	5	2	4	2	38	-	A 15
-	-	-	2	1	-	-	-	-	-	-	-	3	-	A 15.2
2	37	2	2	3	7	-	2	4	2	3	1	26	-	A 15.5
-	13	1	-	-	2	2	1	1	-	1	1	9	-	A 15.9
-	-	-	-	-	-	-	-	-	-	-	-	-	-	A 16
28	580	14	35	28	102	18	35	19	37	38	27	353	-	A 17

Tavola 3.2 segue – Morti per causa e provincia di residenza – Anno 2002

Classificazione A	CAUSE DI MORTE		Provincia di residenza							
			Piacenza	Parma	Reggio nell'Emilia	Modena	Bologna	Ferrara	Ravenna	Forlì-Cesena
	III - Malattie delle ghiandole endocrine della nutrizione e del metabolismo e disturbi immunitari	M	51	60	80	84	161	63	50	54
		F	59	88	86	76	170	76	78	54
		MF	110	148	166	160	331	139	128	108
A 18	<i>Mal. ghiand. endocrine, del metabolismo e dist. immunitari</i>		109	144	165	158	326	139	125	104
A 18.0	<i>Disturbi della ghiandola tiroide</i>		3	3	1	5	3	1	2	2
A 18.1	<i>Diabete mellito</i>		89	108	133	115	250	105	96	73
A 18.9	<i>Altre mal. ghiand. endocrine, del metab. e dist. immunitari</i>		17	33	31	38	73	33	27	29
A 19	<i>Carenze nutritive</i>		1	4	1	2	5	-	3	4
A 19.1	<i>Marasma da denutrizione</i>		-	1	1	-	1	-	-	2
A 19.2	<i>Altre malnutrizioni proteino-caloriche</i>		1	3	-	2	4	-	3	2
A 19.9	<i>Altre carenze nutritive e vitaminiche</i>		-	-	-	-	-	-	-	-
	IV - Malattie del sangue e degli organi ematopoietici	M	7	11	11	13	13	7	5	8
		F	2	8	13	10	30	13	12	8
		MF	9	19	24	23	43	20	17	16
A 20.0	<i>Anemie</i>		4	14	15	12	31	16	11	13
A 20.9	<i>Altre malattie del sangue e degli organi ematopoietici</i>		5	5	9	11	12	4	6	3
	V - Disturbi psichici	M	29	61	36	62	117	32	35	35
		F	62	82	69	105	253	86	74	57
		MF	91	143	105	167	370	118	109	92
A 21.0	<i>Stati psicotici organici senili e presenili</i>		73	112	96	147	329	101	105	82
A 21.1	<i>Psicosi schizofreniche</i>		-	-	1	1	1	-	-	-
A 21.5	<i>Sindrome di dipendenza dall'alcool</i>		-	3	-	2	2	-	-	1
A 21.6	<i>Farmacodipendenza</i>		3	8	1	3	10	1	3	-
A 21.90	<i>Psicosi alcooliche</i>		-	-	-	1	-	-	-	-
A 21.91	<i>Altre psicosi</i>		14	17	7	11	20	12	1	6
A 21.92	<i>Altri disturbi psichici</i>		1	3	-	2	8	4	-	3
	VI - Malattie del sistema nervoso e degli organi dei sensi	M	39	40	62	65	117	56	58	46
		F	47	57	86	93	179	72	67	51
		MF	86	97	148	158	296	128	125	97
A 22	<i>Malattie del sistema nervoso</i>		86	97	147	158	294	128	125	97
A 22.0	<i>Meningite</i>		1	-	3	-	6	-	-	-
A 22.1	<i>Morbo di Parkinson</i>		22	27	23	38	59	13	18	22
A 22.2	<i>Altre malattie degen. e malattie ereditarie del sist. nerv. centr.</i>		53	42	82	90	176	90	78	65
A 22.3	<i>Sclerosi multipla</i>		-	1	2	5	3	3	5	-
A 22.4	<i>Paralisi cerebrale infantile e altre sindromi paralitiche</i>		2	5	4	-	6	3	2	3
A 22.5	<i>Epilessia</i>		2	6	5	2	12	5	6	1
A 22.90	<i>Altre malattie infiammatorie del sistema nervoso centrale</i>		1	-	2	4	5	-	1	1
A 22.99	<i>Altre malattie del sistema nervoso</i>		5	16	26	19	27	14	15	5
A 23	<i>Disturbi dell'occhio e dei suoi annessi</i>		-	-	-	-	1	-	-	-
A 24	<i>Malattie dell'orecchio e dell'apofisi mastoide</i>		-	-	1	-	1	-	-	-

Rimini	Emilia-Romagna	Massa-Carrara	Lucca	Pistoia	Firenze	Prato	Livorno	Pisa	Arezzo	Siena	Grosseto	Toscana	Classificazione A
30	633	19	72	52	174	43	51	59	56	42	29	597	-
35	722	31	88	60	209	34	93	84	68	57	40	764	-
65	1.355	50	160	112	383	77	144	143	124	99	69	1.361	-
65	1.335	50	160	112	378	77	144	142	122	97	69	1.351	- A 18
-	20	2	3	2	8	1	-	2	1	1	1	21	- A 18.0
55	1.024	38	141	93	293	59	100	119	107	77	51	1.078	- A 18.1
10	291	10	16	17	77	17	44	21	14	19	17	252	- A 18.9
-	20	-	-	-	5	-	-	1	2	2	-	10	- A 19
-	5	-	-	-	1	-	-	-	-	1	-	2	- A 19.1
-	15	-	-	-	1	-	-	-	2	1	-	4	- A 19.2
-	-	-	-	-	3	-	-	1	-	-	-	4	- A 19.9
5	80	5	6	5	22	7	14	11	7	7	5	89	-
5	101	4	13	3	33	2	13	10	12	8	11	109	-
10	181	9	19	8	55	9	27	21	19	15	16	198	-
7	123	6	12	5	46	7	12	15	16	10	9	138	- A 20.0
3	58	3	7	3	9	2	15	6	3	5	7	60	- A 20.9
25	432	12	17	20	80	13	8	21	18	19	18	226	-
49	837	28	40	45	157	23	23	54	56	40	23	489	-
74	1.269	40	57	65	237	36	31	75	74	59	41	715	-
63	1.108	32	52	60	194	29	23	65	60	54	37	606	- A 21.0
-	3	-	-	-	2	1	1	-	-	-	-	4	- A 21.1
1	9	-	1	-	1	1	1	2	1	1	1	9	- A 21.5
2	31	2	-	1	11	2	4	2	2	-	1	25	- A 21.6
-	1	-	-	-	-	-	-	-	-	-	1	1	- A 21.90
6	94	4	2	1	22	1	1	2	10	2	-	45	- A 21.91
2	23	2	2	3	7	2	1	4	1	2	1	25	- A 21.92
19	502	30	56	42	141	24	39	49	57	48	26	512	-
35	687	55	79	62	208	44	53	47	70	47	25	690	-
54	1.189	85	135	104	349	68	92	96	127	95	51	1.202	-
54	1.186	84	134	104	347	68	92	96	127	95	51	1.198	- A 22
-	10	-	-	1	4	1	1	1	-	1	1	10	- A 22.0
10	232	14	29	24	70	12	19	20	22	31	14	255	- A 22.1
30	706	57	86	63	220	48	57	55	86	49	29	750	- A 22.2
1	20	1	4	4	4	2	1	2	-	2	1	21	- A 22.3
1	26	2	6	2	8	-	1	3	4	3	-	29	- A 22.4
2	41	2	2	3	8	-	1	5	3	-	-	24	- A 22.5
1	15	-	3	2	3	2	1	-	-	-	2	13	- A 22.90
9	136	8	4	5	30	3	11	10	12	9	4	96	- A 22.99
-	1	1	1	-	1	-	-	-	-	-	-	3	- A 23
-	2	-	-	-	1	-	-	-	-	-	-	1	- A 24

Tavola 3.2 segue – Morti per causa e provincia di residenza – Anno 2002

Classificazione A	CAUSE DI MORTE									
		Piacenza	Parma	Reggio nell'Emilia	Modena	Bologna	Ferrara	Ravenna	Forlì-Cesena	
		M	647	947	976	1.195	1.953	825	762	693
		F	840	1.164	1.183	1.606	2.467	1.038	937	856
		MF	1.487	2.111	2.159	2.801	4.420	1.863	1.699	1.549
	VII - Malattie del sistema circolatorio									
A 25	<i>Reumatismo articolare acuto e cardiopatie reumatiche</i>		11	15	14	19	38	11	10	21
A 25.0	<i>Reumatismo articolare acuto</i>		-	-	-	-	-	-	-	-
A 25.1	<i>Cardiopatie reumatiche croniche</i>		11	15	14	19	38	11	10	21
A 26	<i>Malattia ipertensiva</i>		114	121	203	369	297	174	133	157
A 26.0	<i>Cardiopatia ipertensiva</i>		91	87	161	296	198	140	93	135
A 26.90	<i>Nefropatia ipertensiva</i>		5	10	9	15	17	7	7	4
A 26.91	<i>Ipertensioni senza menzione di cardiopatia o nefropatia</i>		18	24	33	58	82	27	33	18
A 27	<i>Malattie ischemiche del cuore</i>		480	722	790	961	1.706	694	589	621
A 27.0	<i>Infarto miocardico acuto</i>		229	400	353	471	757	331	342	242
A 27.90	<i>Altre cardiopatie ischemiche</i>		7	8	9	16	33	14	2	9
A 27.91	<i>Altre forme di ischemia cardiaca cronica</i>		244	314	428	474	916	349	245	370
A 28	<i>Malattie del circolo polmonare e altre malattie del cuore</i>		405	589	488	615	1.012	409	429	367
A 28.0	<i>Embolia polmonare</i>		22	39	36	29	48	25	16	29
A 28.1	<i>Disturbi del ritmo cardiaco</i>		120	192	149	133	364	125	117	92
A 28.90	<i>Malattia cardiopolmonare cronica</i>		8	9	9	17	12	11	2	12
A 28.99	<i>Altre mal. del circolo polmonare e altre forme di cardiopatie</i>		255	349	294	436	588	248	294	234
A 29	<i>Disturbi circolatori dell'encefalo</i>		385	554	555	683	1.018	466	423	307
A 29.0	<i>Emorragia subaracnoidea</i>		3	17	9	13	30	15	9	8
A 29.1	<i>Emorragia cerebrale e altre emorragie intracraniche</i>		64	88	94	112	201	74	79	52
A 29.2	<i>Infarto cerebrale</i>		27	40	21	45	52	34	11	10
A 29.3	<i>Disturbi circolatori cerebrali acuti mal definiti</i>		168	290	304	355	534	218	240	163
A 29.4	<i>Arterosclerosi cerebrale</i>		9	19	10	30	19	18	16	8
A 29.9	<i>Altre malattie cerebrovascolari</i>		114	100	117	128	182	107	68	66
A 30	<i>Altre malattie del sistema circolatorio</i>		92	110	109	154	349	109	115	76
A 30.0	<i>Aterosclerosi</i>		23	27	28	48	159	49	59	16
A 30.1	<i>Embolia e trombosi arteriose</i>		10	9	9	7	27	8	9	4
A 30.2	<i>Altre malattie delle arterie, arteriole e capillari</i>		48	62	59	77	129	40	30	45
A 30.3	<i>Flebite, tromboflebite, embolie e trombosi venose</i>		3	6	5	15	18	3	9	8
A 30.9	<i>Altre malattie del sistema circolatorio</i>		8	6	8	7	16	9	8	3
		M	114	156	220	208	384	123	156	150
		F	89	155	144	176	347	96	137	94
		MF	203	311	364	384	731	219	293	244
	VIII - Malattie dell'apparato respiratorio									
A 31	<i>Malattie delle vie respiratorie superiori</i>		1	-	-	-	1	2	-	-
A 32	<i>Altre malattie dell'apparato respiratorio</i>		202	311	364	384	730	217	293	244
A 32.0	<i>Bronchite e bronchiolite acute</i>		1	6	5	9	7	-	4	3
A 32.1	<i>Polmoniti</i>		41	79	116	106	239	67	84	76
A 32.20	<i>Influenza con polmonite</i>		1	1	1	-	3	-	-	-
A 32.21	<i>Altre forme di influenza</i>		3	9	-	1	12	-	2	2
A 32.3	<i>Bronchite cronica e non specificata, enfisema ed asma</i>		109	151	162	164	302	99	135	112
A 32.6	<i>Pneumoconiosi e altre malattie polmonari da agenti esterni</i>		2	7	3	12	19	4	1	7
A 32.7	<i>Pleurite</i>		3	3	8	9	15	2	8	8
A 32.9	<i>Altre malattie dell'apparato respiratorio</i>		42	55	69	83	133	45	59	36

Rimini	Emilia-Romagna	Massa-Carrara	Lucca	Pistoia	Firenze	Prato	Livorno	Pisa	Arezzo	Sienna	Grosseto	Toscana	Classificazione A
453	8.451	395	828	555	2.006	406	787	888	691	660	484	7.700	-
580	10.671	544	1.110	813	2.503	473	1.006	1.113	811	795	547	9.715	-
1.033	19.122	939	1.938	1.368	4.509	879	1.793	2.001	1.502	1.455	1.031	17.415	-
11	150	11	14	10	40	9	11	8	11	12	7	133	- A 25
-	-	-	-	1	1	-	-	-	-	-	-	2	- A 25.0
11	150	11	14	9	39	9	11	8	11	12	7	131	- A 25.1
58	1.626	35	85	63	276	51	65	89	73	77	53	867	- A 26
42	1.243	20	40	43	184	37	42	57	45	51	36	555	- A 26.0
7	81	7	4	4	11	2	5	7	7	3	1	51	- A 26.90
9	302	8	41	16	81	12	18	25	21	23	16	261	- A 26.91
377	6.940	291	611	505	1.346	261	593	615	436	417	332	5.407	- A 27
162	3.287	125	245	191	617	116	254	273	183	192	152	2.348	- A 27.0
6	104	4	8	7	21	3	12	10	6	7	3	81	- A 27.90
209	3.549	162	358	307	708	142	327	332	247	218	177	2.978	- A 27.91
247	4.561	226	500	219	1.311	226	465	556	406	386	222	4.517	- A 28
11	255	10	25	6	34	8	25	18	25	11	13	175	- A 28.0
63	1.355	74	148	53	439	72	152	135	131	125	88	1.417	- A 28.1
6	86	4	9	6	19	6	9	16	10	11	2	92	- A 28.90
167	2.865	138	318	154	819	140	279	387	240	239	119	2.833	- A 28.99
262	4.653	302	613	487	1.183	271	574	629	498	431	319	5.307	- A 29
4	108	8	8	7	30	8	11	10	6	11	7	106	- A 29.0
49	813	36	79	68	245	39	81	91	76	65	61	841	- A 29.1
21	261	5	24	14	38	8	14	18	17	13	15	166	- A 29.2
130	2.402	131	279	206	532	107	202	274	246	207	139	2.323	- A 29.3
4	133	25	46	32	61	13	37	19	32	52	29	346	- A 29.4
54	936	97	177	160	277	96	229	217	121	83	68	1.525	- A 29.9
78	1.192	74	115	84	353	61	85	104	78	132	98	1.184	- A 30
19	428	40	52	33	179	16	17	34	33	90	63	557	- A 30.0
5	88	3	9	5	17	11	3	10	8	8	6	80	- A 30.1
43	533	26	43	39	129	28	48	49	32	28	25	447	- A 30.2
9	76	2	4	3	10	4	7	5	2	2	2	41	- A 30.3
2	67	3	7	4	18	2	10	6	3	4	2	59	- A 30.9
78	1.589	101	150	83	418	61	136	147	142	113	86	1.437	-
67	1.305	72	101	75	316	45	90	117	98	87	52	1.053	-
145	2.894	173	251	158	734	106	226	264	240	200	138	2.490	-
-	4	-	-	-	-	-	-	1	-	-	-	1	- A 31
145	2.890	173	251	158	734	106	226	263	240	200	138	2.489	- A 32
1	36	1	3	4	7	-	2	12	-	4	4	37	- A 32.0
39	847	47	65	36	215	29	46	45	60	80	32	655	- A 32.1
-	6	-	-	1	1	-	1	1	1	2	-	7	- A 32.20
2	31	2	3	1	14	1	5	3	4	5	-	38	- A 32.21
65	1.299	65	108	83	334	46	108	117	114	66	50	1.091	- A 32.3
3	58	10	17	3	14	2	9	8	7	2	18	90	- A 32.6
2	58	4	5	2	8	1	6	6	6	2	1	41	- A 32.7
33	555	44	50	28	141	27	49	71	48	39	33	530	- A 32.9

Tavola 3.2 segue – Morti per causa e provincia di residenza – Anno 2002

Classificazione A	CAUSE DI MORTE	Emilia Romagna								
		Piacenza	Parma	Reggio nell'Emilia	Modena	Bologna	Ferrara	Ravenna	Forlì-Cesena	
		M	76	98	91	116	193	87	66	74
		F	80	103	96	139	225	101	69	70
		MF	156	201	187	255	418	188	135	144
	IX - Malattie dell'apparato digerente									
A 33	Malattie della cavità orale, ghiandole salivari e mascellari		-	-	-	-	2	-	-	-
A 34	Malattie delle altre parti apparato digerente		156	201	187	255	416	188	135	144
A 34.10	Ulcera gastrica e peptica a localizzazione non specificata		6	9	7	10	20	5	6	5
A 34.11	Ulcera duodenale		6	4	3	11	16	5	4	5
A 34.2	Appendicite		-	-	1	1	1	1	1	-
A 34.30	Ernia addominale senza menzione di occlusione		4	1	-	2	4	-	-	1
A 34.31	Ernia addominale con occlusione		-	3	3	5	9	5	5	1
A 34.4	Occlusione intestinale senza menzione di ernia		9	27	18	31	48	24	28	19
A 34.5	Diverticoli dell'intestino		2	2	2	8	13	3	2	4
A 34.7	Cirrosi e altre malattie croniche del fegato		84	73	54	76	129	51	33	54
A 34.80	Litiasi biliari		1	6	6	7	18	10	2	3
A 34.81	Colecistiti		2	8	2	3	1	6	5	5
A 34.90	Malattie del peritoneo		5	3	6	4	8	4	1	3
A 34.91	Altre malattie del fegato della cistifellea e delle vie biliari		3	8	3	6	15	10	4	2
A 34.92	Malattie del pancreas		3	8	9	9	14	5	4	5
A 34.99	Altre malattie delle altre parti dell'apparato digerente		31	49	73	82	120	59	40	37
		M	18	33	25	50	70	17	30	20
	X - Malattie dell'apparato genito-urinario	F	13	35	25	46	59	27	28	13
		MF	31	68	50	96	129	44	58	33
A 35	Malattie dell'apparato urinario		31	61	50	92	122	43	56	32
A 35.00	Glomerulonefrite acuta		-	-	-	-	-	-	-	-
A 35.01	Altre nefriti, sindrome nefrosica e nefrosi		21	38	30	70	73	19	36	20
A 35.1	Infezioni renali		-	2	2	1	4	2	-	1
A 35.2	Calcoli delle vie urinarie		-	-	-	3	1	2	-	1
A 35.9	Altre malattie dell'apparato urinario		10	21	18	18	44	20	20	10
A 36	Malattie degli organi genitali maschili		-	5	-	3	6	1	1	1
A 36.0	Iperplasia della prostata		-	5	-	3	6	1	1	1
A 36.9	Altre malattie degli organi genitali maschili		-	-	-	-	-	-	-	-
A 37	Malattie degli organi genitali femminili		-	2	-	1	1	-	1	-
		M	-	-	-	-	-	-	-	-
	XI- Complicazioni della gravidanza, del parto e del puerperio	F	-	-	-	1	-	-	1	-
		MF	-	-	-	1	-	-	1	-
A 38	Gravidanza con esito abortivo		-	-	-	-	-	-	-	-
A 39	Complicazioni da cause ostetriche dirette		-	-	-	1	-	-	1	-
A 39.0	Emorragia della gravidanza e del parto		-	-	-	1	-	-	-	-
A 39.1	Tossiemia della gravidanza		-	-	-	-	-	-	-	-
A 39.3	Travaglio ostacolato		-	-	-	-	-	-	-	-
A 39.4	Complicazioni del puerperio		-	-	-	-	-	-	-	-
A 39.9	Complicazioni da altre cause ostetriche dirette		-	-	-	-	-	-	1	-
A 40	Complicazioni da cause ostetriche indirette		-	-	-	-	-	-	-	-
A 41	Parto completamente normale		-	-	-	-	-	-	-	-

Rimini	Emilia-Romagna	Massa-Carrara	Lucca	Pistoia	Firenze	Prato	Livorno	Pisa	Arezzo	Sienna	Grosseto	Toscana	Classificazione A
36	837	51	101	56	189	41	66	75	71	53	56	759	-
34	917	64	87	66	221	40	80	92	82	61	49	842	-
70	1.754	115	188	122	410	81	146	167	153	114	105	1.601	-
-	2	1	-	-	-	-	-	-	-	-	-	1	- A 33
70	1.752	114	188	122	410	81	146	167	153	114	105	1.600	- A 34
5	73	5	6	7	19	2	5	3	9	4	6	66	- A 34.10
1	55	2	5	4	13	4	7	7	5	3	4	54	- A 34.11
-	5	-	-	-	1	-	1	-	-	-	-	2	- A 34.2
1	13	3	1	-	5	2	-	-	2	1	1	15	- A 34.30
1	32	1	-	1	6	2	3	2	2	3	2	22	- A 34.31
11	215	10	17	10	52	13	17	21	17	15	14	186	- A 34.4
1	37	5	4	2	13	-	2	2	3	1	-	32	- A 34.5
24	578	50	81	41	112	21	46	61	41	29	27	509	- A 34.7
1	54	5	4	9	13	3	8	5	6	2	-	55	- A 34.80
3	35	2	5	4	7	1	3	9	5	4	3	43	- A 34.81
1	35	2	2	1	13	1	5	6	6	3	6	45	- A 34.90
2	53	3	6	4	17	2	7	4	5	6	8	62	- A 34.91
4	61	1	9	10	21	4	3	10	8	8	3	77	- A 34.92
15	506	25	48	29	118	26	39	37	44	35	31	432	- A 34.99
7	270	17	27	16	55	14	32	26	33	31	19	270	-
18	264	21	30	13	65	14	22	31	20	29	18	263	-
25	534	38	57	29	120	28	54	57	53	60	37	533	-
25	512	38	56	28	116	27	49	56	51	58	36	515	- A 35
-	-	-	-	-	-	-	-	-	-	-	-	-	- A 35.00
15	322	29	38	19	73	23	34	39	38	36	26	355	- A 35.01
1	13	-	2	1	2	-	-	-	-	-	-	5	- A 35.1
-	7	-	-	-	-	-	-	1	-	1	1	3	- A 35.2
9	170	9	16	8	41	4	15	16	13	21	9	152	- A 35.9
-	17	-	1	1	3	1	4	1	2	2	1	16	- A 36
-	17	-	1	1	3	1	4	1	2	1	1	15	- A 36.0
-	-	-	-	-	-	-	-	-	-	1	-	1	- A 36.9
-	5	-	-	-	1	-	1	-	-	-	-	2	- A 37
-	-	-	-	-	-	-	-	-	-	-	-	-	-
-	2	-	-	-	1	-	-	-	-	-	-	1	-
-	2	-	-	-	1	-	-	-	-	-	-	1	-
-	-	-	-	-	1	-	-	-	-	-	-	1	- A 38
-	2	-	-	-	-	-	-	-	-	-	-	-	- A 39
-	1	-	-	-	-	-	-	-	-	-	-	-	- A 39.0
-	-	-	-	-	-	-	-	-	-	-	-	-	- A 39.1
-	-	-	-	-	-	-	-	-	-	-	-	-	- A 39.3
-	-	-	-	-	-	-	-	-	-	-	-	-	- A 39.4
-	1	-	-	-	-	-	-	-	-	-	-	-	- A 39.9
-	-	-	-	-	-	-	-	-	-	-	-	-	- A 40
-	-	-	-	-	-	-	-	-	-	-	-	-	- A 41

Tavola 3.2 segue – Morti per causa e provincia di residenza – Anno 2002

Classificazione A	CAUSE DI MORTE		Emilia Romagna							
			Piacenza	Parma	Reggio nell'Emilia	Modena	Bologna	Ferrara	Ravenna	Forlì-Cesena
		M	1	2	2	2	8	4	2	1
	XII - Malattie della pelle e del tessuto sottocutaneo	F	2	2	2	3	21	6	3	7
		MF	3	4	4	5	29	10	5	8
A 42	<i>Malattie della pelle e del tessuto sottocutaneo</i>		3	4	4	5	29	10	5	8
A 42.0	<i>Infezioni della pelle e del tessuto sottocutaneo</i>		-	-	-	1	1	1	-	-
A 42.90	<i>Penfigo</i>		-	-	-	1	3	-	1	-
A 42.91	<i>Affezioni eritematose</i>		1	2	-	-	-	-	-	-
A 42.99	<i>Altre malattie della pelle e del tessuto sottocutaneo</i>		2	2	4	3	25	9	4	8
		M	1	4	1	-	11	2	1	1
	XIII - Malattie del sistema osteo-muscolare e del tessuto connettivo	F	6	9	10	14	37	17	12	10
		MF	7	13	11	14	48	19	13	11
A 43	<i>Mal. del sistema osteo-muscolare e del tessuto connettivo</i>		7	13	11	14	48	19	13	11
A 43.0	<i>Artrite reumatoide e altre poliartropatie infiammatorie</i>		1	5	-	7	6	6	4	2
A 43.10	<i>Malattie diffuse del tessuto connettivo</i>		2	1	2	-	8	2	4	2
A 43.19	<i>Altre artropatie</i>		-	1	2	2	9	2	-	-
A 43.9	<i>Altre mal. del sistema osteo-muscolare e del tess. connett.</i>		4	6	7	5	25	9	5	7
		M	3	5	4	6	5	3	5	1
	XIV - Malformazioni congenite	F	1	2	4	6	5	1	5	5
		MF	4	7	8	12	10	4	10	6
A 44	<i>Malformazioni congenite</i>		4	7	8	12	10	4	10	6
A 44.00	<i>Spina bifida</i>		-	-	-	-	-	-	1	-
A 44.01	<i>Idrocefalia congenita</i>		-	-	-	-	-	1	-	-
A 44.1	<i>Altre malformazioni congenite del sistema nervoso</i>		-	1	1	-	-	-	-	-
A 44.2	<i>Malformazioni congenite del cuore e del sistema circolatorio</i>		3	3	1	9	6	3	5	5
A 44.90	<i>Malformazioni congenite dell'apparato digerente</i>		-	-	2	-	-	-	-	-
A 44.91	<i>Malformazioni congenite dell'apparato urinario</i>		-	1	1	-	1	-	2	-
A 44.92	<i>Malformazioni congenite del sistema osteo-muscolare</i>		1	-	1	-	-	-	-	1
A 44.93	<i>Sindrome di Down</i>		-	1	1	-	1	-	-	-
A 44.99	<i>Altre malformazioni congenite</i>		-	1	1	3	2	-	2	-
		M	2	4	9	8	12	3	4	2
	XV - Alcune condizioni morbose di origine perinatale	F	1	3	4	5	6	-	3	4
		MF	3	7	13	13	18	3	7	6
A 45	<i>Alcune condizioni morbose di origine perinatale</i>		3	7	13	13	18	3	7	6
A 45.0	<i>Condizioni morbose materne interessanti il feto o il neonato</i>		-	-	-	1	-	-	-	-
A 45.1	<i>Complicazioni ostetriche interessanti il feto o il neonato</i>		1	-	-	1	2	-	-	-
A 45.2	<i>Crescita fetale lenta, malnutrizione e basso peso alla nascita</i>		-	2	-	1	-	-	1	1
A 45.3	<i>Traumatismo ostetrico</i>		-	-	1	-	-	-	-	-
A 45.4	<i>Ipossia, asfissia da parto e altre condizioni morbose respirat.</i>		2	1	8	7	9	1	3	3
A 45.5	<i>Malattia emolitica del feto o del neonato da isoimmunizzaz.</i>		-	-	-	-	-	-	-	-
A 45.9	<i>Altre condizioni morbose di origine perinatale</i>		-	4	4	3	7	2	3	2

Rimini	Emilia-Romagna	Massa-Carrara	Lucca	Pistoia	Firenze	Prato	Livorno	Pisa	Arezzo	Sienna	Grosseto	Toscana	Classificazione A
2	24	-	1	-	5	-	-	-	-	3	-	9	-
3	49	1	3	-	9	-	4	2	3	4	1	27	-
5	73	1	4	-	14	-	4	2	3	7	1	36	-
5	73	1	4	-	14	-	4	2	3	7	1	36	- A 42
1	4	-	-	-	1	-	-	1	-	-	-	2	- A 42.0
-	5	-	-	-	-	-	1	-	-	1	-	2	- A 42.90
-	3	-	1	-	2	-	1	-	-	1	-	5	- A 42.91
4	61	1	3	-	11	-	2	1	3	5	1	27	- A 42.99
-	21	-	7	1	14	3	1	1	9	3	3	42	-
4	119	6	15	11	47	9	12	14	17	22	5	158	-
4	140	6	22	12	61	12	13	15	26	25	8	200	-
4	140	6	22	12	61	12	13	15	26	25	8	200	- A 43
1	32	2	5	1	8	6	2	1	1	6	1	33	- A 43.0
-	21	1	5	3	12	1	1	-	3	3	5	34	- A 43.10
3	19	-	4	1	8	1	2	1	1	-	-	18	- A 43.19
-	68	3	8	7	33	4	8	13	21	16	2	115	- A 43.9
1	33	-	1	-	13	2	5	4	-	2	1	28	-
3	32	7	3	3	9	4	2	4	2	5	-	39	-
4	65	7	4	3	22	6	7	8	2	7	1	67	-
4	65	7	4	3	22	6	7	8	2	7	1	67	- A 44
-	1	-	1	-	-	-	-	-	-	-	-	1	- A 44.00
-	1	-	-	-	-	-	-	-	-	-	-	-	- A 44.01
-	2	1	-	-	3	-	2	2	-	1	-	9	- A 44.1
2	37	5	2	2	8	3	3	3	1	5	-	32	- A 44.2
-	2	-	-	-	1	-	-	1	-	-	-	2	- A 44.90
1	6	-	1	-	4	1	-	1	-	-	1	8	- A 44.91
-	3	1	-	-	3	-	-	1	-	-	-	5	- A 44.92
1	4	-	-	1	2	1	1	-	1	-	-	6	- A 44.93
-	9	-	-	-	1	1	1	-	-	1	-	4	- A 44.99
3	47	-	-	-	3	-	3	5	1	3	2	17	-
1	27	-	1	-	2	1	-	1	2	1	2	10	-
4	74	-	1	-	5	1	3	6	3	4	4	27	-
4	74	-	1	-	5	1	3	6	3	4	4	27	- A 45
-	1	-	-	-	-	-	-	-	-	-	-	-	- A 45.0
-	4	-	-	-	-	-	-	-	-	1	-	1	- A 45.1
1	6	-	-	-	2	-	-	-	-	-	-	2	- A 45.2
-	1	-	-	-	-	-	-	-	-	-	-	-	- A 45.3
2	36	-	1	-	1	1	3	3	3	3	4	19	- A 45.4
-	-	-	-	-	-	-	-	-	-	-	-	-	- A 45.5
1	26	-	-	-	2	-	-	3	-	-	-	5	- A 45.9

Tavola 3.2 segue – Morti per causa e provincia di residenza – Anno 2002

Classificazione A	CAUSE DI MORTE	Emilia								
		Piacenza	Parma	Reggio nell'	Modena	Bologna	Ferrara	Ravenna	Forlì-Cesena	
		M	7	15	20	32	18	17	8	12
	XVI - Sintomi, segni e stati morbosi mal definiti	F	17	33	24	32	41	17	17	8
		MF	24	48	44	64	59	34	25	20
A 46	<i>Sintomi, segni e stati morbosi mal definiti</i>		24	48	44	64	59	34	25	20
A 46.5	<i>Senilità senza menzione di psicosi</i>		14	20	20	13	33	10	18	12
A 46.9	<i>Altri sintomi, segni e stati morbosi mal definiti</i>		10	28	24	51	26	24	7	8
		M	89	136	165	177	306	133	141	129
	XVII - Traumatismi ed avvelenamenti	F	67	80	97	97	243	92	87	58
		MF	156	216	262	274	549	225	228	187
A 47	<i>Fratture</i>		78	111	117	128	261	115	117	91
A 47.00	<i>Frattura della base cranica</i>		6	7	2	2	10	10	3	5
A 47.09	<i>Altra frattura del cranio e delle ossa della faccia</i>		16	29	30	67	54	24	55	30
A 47.10	<i>Frattura della colonna vertebrale</i>		4	2	5	8	10	3	6	14
A 47.11	<i>Frattura del tronco esclusa la colonna vertebrale</i>		4	7	12	5	13	8	10	1
A 47.3	<i>Frattura del collo del femore</i>		9	14	12	15	37	14	15	18
A 47.4	<i>Frattura di altre e non specificate parti del femore</i>		36	45	44	24	113	45	21	17
A 47.90	<i>Altra frattura degli arti inferiori e s.a.i.</i>		2	5	9	7	11	5	4	5
A 47.91	<i>Frattura degli arti superiori</i>		1	2	3	-	13	6	3	1
A 48	<i>Lussazioni, distorsioni e distrazioni</i>		-	1	-	-	-	-	-	-
A 49	<i>Traumatismi intracranici e interni e traumatismi dei nervi</i>		45	67	87	93	179	64	67	62
A 49.90	<i>Traumatismi intracranici non associati a frattura del cranio</i>		9	24	33	17	62	30	21	23
A 49.91	<i>Traumatismi interni del torace</i>		11	16	11	5	49	17	12	8
A 49.92	<i>Traumatismi interni dell'addome e del bacino e s.a.i.</i>		25	27	43	71	68	17	34	31
A 49.93	<i>Traumatismi dei nervi e del midollo spinale</i>		-	-	-	-	-	-	-	-
A 50	<i>Ferite e traumatismi dei vasi sanguigni</i>		1	4	4	1	7	1	-	1
A 50.90	<i>Ferita della testa, del collo e del tronco</i>		1	1	3	-	5	-	-	-
A 50.91	<i>Ferita degli arti</i>		-	-	-	-	-	1	-	-
A 50.92	<i>Traumatismi dei vasi sanguigni</i>		-	3	1	1	2	-	-	1
A 51	<i>Effetti da corpo estraneo penetrato attraverso orificio natur.</i>		1	-	10	5	2	5	2	4
A 52	<i>Ustioni</i>		6	4	6	3	8	3	4	5
A 53	<i>Avvelenamenti ed effetti tossici</i>		7	2	10	8	20	5	5	2
A 53.0	<i>Avvelenamenti da farmaci, medicinali e prodotti biologici</i>		3	1	2	2	11	4	1	-
A 53.9	<i>Effetti tossici di sost. di orig. principalm. non medicamentose</i>		4	1	8	6	9	1	4	2
A 54	<i>Complicazioni di cure mediche e chirurg. non classif. altrove</i>		3	1	1	2	11	6	2	1
A 55	<i>Altri e non specif. traumatismi, complicaz. precoci dei traum.</i>		14	24	24	33	56	24	29	21
A 56	<i>Postumi di traumat., avvel., eff. toss. e altre cause esterne</i>		1	2	3	1	5	2	2	-

	Rimini	Emilia-Romagna	Massa-Carrara	Lucca	Pistoia	Firenze	Prato	Livorno	Pisa	Arezzo	Sienna	Grosseto	Toscana	Classificazione A
	5	134	12	18	1	31	4	17	28	11	7	9	138	-
	8	197	19	35	8	69	7	41	50	24	22	23	298	-
	13	331	31	53	9	100	11	58	78	35	29	32	436	-
	13	331	31	53	9	100	11	58	78	35	29	32	436	- A 46
	4	144	22	43	6	61	7	28	60	27	18	25	297	- A 46.5
	9	187	9	10	3	39	4	30	18	8	11	7	139	- A 46.9
	74	1.350	59	115	72	221	63	80	114	78	84	68	954	-
	33	854	44	69	55	210	45	66	68	73	40	48	718	-
	107	2.204	103	184	127	431	108	146	182	151	124	116	1.672	-
	48	1.066	50	96	67	233	57	70	89	80	57	65	864	- A 47
	2	47	4	7	1	7	1	5	1	1	2	4	33	- A 47.00
	19	324	11	29	14	43	18	17	40	27	25	18	242	- A 47.09
	1	53	4	6	5	8	1	3	5	1	4	2	39	- A 47.10
	1	61	1	1	6	16	3	3	6	3	4	1	44	- A 47.11
	6	140	6	13	13	46	13	12	10	6	5	4	128	- A 47.3
	17	362	20	36	23	96	16	26	19	39	16	29	320	- A 47.4
	-	48	2	2	5	11	4	3	8	3	1	7	46	- A 47.90
	2	31	2	2	-	6	1	1	-	-	-	-	12	- A 47.91
	-	1	-	-	-	-	-	-	-	-	1	-	1	- A 48
	31	695	36	67	30	128	31	49	54	46	45	33	519	- A 49
	14	233	14	26	19	50	7	18	15	11	18	12	190	- A 49.90
	8	137	7	18	3	18	7	9	14	6	5	7	94	- A 49.91
	9	325	15	23	8	60	17	22	25	29	22	14	235	- A 49.92
	-	-	-	-	-	-	-	-	-	-	-	-	-	- A 49.93
	1	20	-	3	1	4	4	-	2	1	3	1	19	- A 50
	1	11	-	1	-	2	1	-	-	1	1	1	7	- A 50.90
	-	1	-	-	-	-	2	-	-	-	-	-	2	- A 50.91
	-	8	-	2	1	2	1	-	2	-	2	-	10	- A 50.92
	-	29	-	-	2	7	1	-	-	-	-	-	10	- A 51
	1	40	4	2	3	4	2	3	2	5	2	-	27	- A 52
	6	65	1	3	5	6	3	5	6	2	1	3	35	- A 53
	1	25	1	-	2	3	-	3	3	2	-	-	14	- A 53.0
	5	40	-	3	3	3	3	2	3	-	1	3	21	- A 53.9
	3	30	-	-	6	8	-	3	3	1	3	4	28	- A 54
	16	241	7	13	12	39	8	13	24	13	11	9	149	- A 55
	1	17	5	-	1	2	2	3	2	3	1	1	20	- A 56

Tavola 3.2 segue – Morti per causa e provincia di residenza – Anno 2002

Classificazione A	CAUSE DI MORTE		Piacenza	Parma	Reggio nell' Emilia	Modena	Bologna	Ferrara	Ravenna	Forlì-Cesena
		M	89	136	165	177	306	133	141	129
	E - Cause esterne dei traumatismi e degli avvelenamenti	F	67	80	97	97	243	92	87	58
		MF	156	216	262	274	549	225	228	187
AE 47	Accidenti da trasporto		44	56	85	116	125	78	108	60
AE 47.0	Accidenti ferroviari		-	-	-	-	2	-	2	-
AE 47.1	Accidenti stradali da veicoli a motore		42	56	81	114	120	75	101	57
AE 47.2	Accidenti da altri veicoli stradali		-	-	3	1	1	2	1	2
AE 47.3	Accidenti da trasporto per acqua		-	-	-	-	-	-	2	-
AE 47.4	Accidenti da trasporto aereo e spaziale		-	-	-	1	-	1	1	1
AE 47.90	Accidenti non stradali da veicolo a motore		2	-	1	-	1	-	-	-
AE 47.99	Altri accidenti da trasporto		-	-	-	-	1	-	1	-
AE 48	Avvelenamenti accidentali		5	1	3	2	8	1	3	-
AE 48.0	Avvelenamenti accid. da farmaci, medicam. e prod. biologici		3	1	2	1	5	1	1	-
AE 48.1	Avvelenamenti accidentali da altre sostanze solide e liquide		-	-	-	-	2	-	1	-
AE 48.2	Avvelenamento accidentale da gas e vapori		2	-	1	1	1	-	1	-
AE 49	Eventi dann. duran. interv. med., reaz. anom. compl. tar.		3	1	1	2	11	6	2	1
AE 50	Cadute accidentali		58	95	91	70	237	83	60	59
AE 51	Accidenti causati da incendi e da fuoco		3	2	2	2	4	2	3	5
AE 52	Altri accidenti compresi i postumi		15	17	20	17	37	14	11	21
AE 52.0	Accidente da fattori naturali e ambientali		-	1	-	-	1	-	-	1
AE 52.1	Annegamento e sommersione accidentali		2	2	2	3	9	1	1	3
AE 52.3	Accidenti causati da macch. e da strumenti da punta o taglio		1	1	1	1	1	-	3	4
AE 52.4	Accidente da proiettili di arma da fuoco		-	1	-	-	-	-	-	-
AE 52.9	Altri accidenti e postumi		12	12	17	13	26	13	7	13
AE 53	Effetti nocivi da farmacie e medicinali somm. in terapia		-	-	-	-	-	-	1	-
AE 54	Suicidio e autolesione		21	36	51	56	108	36	33	35
AE 55	Omicidio e lesioni provocate intenzionalmente da altri		1	3	3	2	6	3	3	1
AE 56	Altre cause esterne dei traumatismi e degli avvelenamenti		6	5	6	7	13	2	4	5
		M	1.714	2.393	2.541	3.209	5.214	2.220	2.051	1.966
Totale		F	1.794	2.477	2.485	3.251	5.585	2.213	2.081	1.830
		MF	3.508	4.870	5.026	6.460	10.799	4.433	4.132	3.796

Rimini	Emilia-Romagna	Massa-Carrara	Lucca	Pistoia	Firenze	Prato	Livorno	Pisa	Arezzo	Sienna	Grosseto	Toscana	Classificazione A
74	1.350	59	115	72	221	63	80	114	78	84	68	954	-
33	854	44	69	55	210	45	66	68	73	40	48	718	-
107	2.204	103	184	127	431	108	146	182	151	124	116	1.672	-
28	700	24	60	24	76	31	38	59	44	44	31	431	- AE 47
-	4	-	3	-	-	-	-	-	1	-	-	4	- AE 47.0
28	674	23	55	24	74	31	38	58	42	44	30	419	- AE 47.1
-	10	-	2	-	1	-	-	-	-	-	1	4	- AE 47.2
-	2	1	-	-	-	-	-	-	-	-	-	1	- AE 47.3
-	4	-	-	-	-	-	-	-	-	-	-	-	- AE 47.4
-	4	-	-	-	1	-	-	1	1	-	-	3	- AE 47.90
-	2	-	-	-	-	-	-	-	-	-	-	-	- AE 47.99
2	25	1	-	2	1	2	4	3	1	-	2	16	- AE 48
-	14	1	-	2	1	-	2	2	1	-	-	9	- AE 48.0
2	5	-	-	-	-	-	2	1	-	-	1	4	- AE 48.1
-	6	-	-	-	-	2	-	-	-	-	1	3	- AE 48.2
3	30	-	-	6	8	-	3	3	1	3	4	28	- AE 49
37	790	41	71	59	218	47	55	57	60	42	47	697	- AE 50
1	24	4	2	3	3	1	3	1	4	1	-	22	- AE 51
7	159	14	16	10	36	9	11	15	11	9	6	137	- AE 52
-	3	1	-	2	2	1	-	1	1	-	-	8	- AE 52.0
-	23	1	3	1	5	-	3	6	1	1	1	22	- AE 52.1
2	14	1	2	-	2	3	2	1	1	-	1	13	- AE 52.3
-	1	-	-	-	2	-	-	-	1	-	-	3	- AE 52.4
5	118	11	11	7	25	5	6	7	7	8	4	91	- AE 52.9
-	1	-	-	-	-	-	-	-	-	-	-	-	- AE 53
28	404	17	26	16	70	15	20	33	22	22	16	257	- AE 54
-	22	-	4	1	2	2	2	4	3	1	3	22	- AE 55
1	49	2	5	6	17	1	10	7	5	2	7	62	- AE 56
1.246	22.554	1.149	2.143	1.392	5.261	1.060	1.895	2.115	1.774	1.632	1.256	19.677	-
1.230	22.946	1.197	2.228	1.605	5.505	1.018	1.982	2.217	1.805	1.618	1.194	20.369	-
2.476	45.500	2.346	4.371	2.997	10.766	2.078	3.877	4.332	3.579	3.250	2.450	40.046	-

Tavola 3.2 segue – Morti per causa e provincia di residenza – Anno 2002

Classificazione A	CAUSE DI MORTE									
		Perugia	Terni	Umbria	Pesaro e Urbino	Ancona	Macerata	Ascoli Piceno	Marche	
		M	21	18	39	10	11	6	14	41
		F	23	12	35	6	15	11	8	40
		MF	44	30	74	16	26	17	22	81
	I - Malattie infettive e parassitarie									
A 01	Malattie infettive intestinali		3	-	3	1	1	1	2	5
A 01.1	Febbre tifoide		-	-	-	-	-	-	-	-
A 01.6	Infezioni intestinali mal definite		-	-	-	1	1	1	-	3
A 01.90	Febbre paratifoide e altre infezioni da salmonella		-	-	-	-	-	-	1	1
A 01.91	Altre intossicazioni alimentari (batteriche)		-	-	-	-	-	-	-	-
A 01.99	Altre malattie infettive intestinali		3	-	3	-	-	-	1	1
A 02	Tubercolosi		3	2	5	3	3	3	1	10
A 02.0	Tubercolosi polmonare		3	2	5	2	3	2	-	7
A 02.1	Altre forme di tubercolosi dell'apparato respiratorio		-	-	-	-	-	-	1	1
A 02.2	Tubercolosi delle meningi e del sistema nervoso centrale		-	-	-	-	-	-	-	-
A 02.3	Tubercolosi dell'intest., del perit. e ghiandole mesenteriche		-	-	-	-	-	-	-	-
A 02.4	Tubercolosi delle ossa e delle articolazioni		-	-	-	-	-	-	-	-
A 02.5	Tubercolosi dell'apparato genito-urinario		-	-	-	1	-	1	-	2
A 02.9	Tubercolosi degli altri organi e tubercolosi miliare		-	-	-	-	-	-	-	-
A 03	Malattie batteriche		12	16	28	7	11	6	9	33
A 03.1	Brucellosi		-	-	-	-	-	-	-	-
A 03.4	Pertosse		-	-	-	-	-	-	-	-
A 03.6	Infezione meningococcica		-	-	-	-	2	-	-	2
A 03.7	Tetano		-	-	-	1	-	-	-	1
A 03.8	Setticemia		12	16	28	6	9	6	9	30
A 03.9	Altre malattie batteriche		-	-	-	-	-	-	-	-
A 04	Malattie virali		24	9	33	3	9	6	7	25
A 04.1	Vaiolo		-	-	-	-	-	-	-	-
A 04.2	Morbillo		-	-	-	-	-	-	-	-
A 04.5	Encefaliti virali trasmesse da artropodi		-	-	-	-	-	-	-	-
A 04.6	Epatite virale		18	7	25	2	7	5	7	21
A 04.9	Altre malattie virali		6	2	8	1	2	1	-	4
A 05	Rickettsiosi e altre malattie trasmesse da artropodi		-	-	-	-	-	-	-	-
A 05.2	Malaria		-	-	-	-	-	-	-	-
A 05.9	Rickettsiosi e altre malattie trasmesse da artropodi		-	-	-	-	-	-	-	-
A 06	Sifilide ed altre malattie veneree		-	-	-	-	-	-	-	-
A 06.90	Neurosifilide		-	-	-	-	-	-	-	-
A 06.91	Altre forme di sifilide		-	-	-	-	-	-	-	-
A 06.99	Altre malattie veneree		-	-	-	-	-	-	-	-
A 07	Altre malattie infett. e parass. e postumi di mal. infett. e par.		2	3	5	2	2	1	3	8
A 07.3	Echinococcosi		-	1	1	-	-	-	-	-
A 07.7	Postumi della tubercolosi		1	-	1	-	-	-	-	-
A 07.8	Postumi della poliomielite acuta		1	-	1	-	1	-	-	1
A 07.9	Altre malattie infett. e parass. e postumi di mal. infett. e par.		-	2	2	2	1	1	3	7

Viterbo	Rieti	Roma	Latina	Frosinone	Lazio	L'Aquila	Teramo	Pescara	Chieti	Abruzzo	Isernia	Campobasso	Molise	Classificazione A
11	4	104	7	10	136	15	4	13	18	50	3	7	10	
16	3	90	9	11	129	18	10	18	14	60	2	6	8	
27	7	194	16	21	265	33	14	31	32	110	5	13	18	
1	-	2	-	-	3	-	-	-	-	-	-	-	-	A 01
-	-	-	-	-	-	-	-	-	-	-	-	-	-	A 01.1
1	-	2	-	-	3	-	-	-	-	-	-	-	-	A 01.6
-	-	-	-	-	-	-	-	-	-	-	-	-	-	A 01.90
-	-	-	-	-	-	-	-	-	-	-	-	-	-	A 01.91
-	-	-	-	-	-	-	-	-	-	-	-	-	-	A 01.99
4	2	35	2	7	50	1	-	5	3	9	1	3	4	A 02
4	1	29	2	6	42	1	-	5	3	9	1	3	4	A 02.0
-	-	-	-	-	-	-	-	-	-	-	-	-	-	A 02.1
-	-	2	-	-	2	-	-	-	-	-	-	-	-	A 02.2
-	-	-	-	-	-	-	-	-	-	-	-	-	-	A 02.3
-	-	2	-	-	2	-	-	-	-	-	-	-	-	A 02.4
-	1	-	-	1	2	-	-	-	-	-	-	-	-	A 02.5
-	-	2	-	-	2	-	-	-	-	-	-	-	-	A 02.9
7	2	55	5	3	72	11	4	17	5	37	2	1	3	A 03
-	-	-	-	-	-	-	-	-	-	-	-	-	-	A 03.1
-	-	-	-	-	-	-	-	-	-	-	-	-	-	A 03.4
-	-	2	-	-	2	1	-	-	-	1	1	-	1	A 03.6
-	-	-	-	-	-	-	-	-	-	-	-	-	-	A 03.7
6	2	48	5	3	64	9	4	17	5	35	1	1	2	A 03.8
1	-	5	-	-	6	1	-	-	-	1	-	-	-	A 03.9
13	3	88	8	9	121	19	10	7	21	57	2	9	11	A 04
-	-	-	-	-	-	-	-	-	-	-	-	-	-	A 04.1
-	-	-	-	-	-	-	-	-	-	-	-	1	1	A 04.2
-	-	-	-	-	-	-	-	-	-	-	-	-	-	A 04.5
12	2	78	6	7	105	14	8	6	16	44	2	6	8	A 04.6
1	1	10	2	2	16	5	2	1	5	13	-	2	2	A 04.9
-	-	1	1	-	2	-	-	-	-	-	-	-	-	A 05
-	-	-	-	-	-	-	-	-	-	-	-	-	-	A 05.2
-	-	1	1	-	2	-	-	-	-	-	-	-	-	A 05.9
-	-	-	-	-	-	-	-	-	-	-	-	-	-	A 06
-	-	-	-	-	-	-	-	-	-	-	-	-	-	A 06.90
-	-	-	-	-	-	-	-	-	-	-	-	-	-	A 06.91
-	-	-	-	-	-	-	-	-	-	-	-	-	-	A 06.99
2	-	13	-	2	17	2	-	2	3	7	-	-	-	A 07
-	-	2	-	-	2	1	-	-	1	2	-	-	-	A 07.3
-	-	7	-	1	8	-	-	1	-	1	-	-	-	A 07.7
1	-	-	-	-	1	1	-	-	-	1	-	-	-	A 07.8
1	-	4	-	1	6	-	-	1	2	3	-	-	-	A 07.9

Tavola 3.2 segue – Morti per causa e provincia di residenza – Anno 2002

Classificazione A	CAUSE DI MORTE									
		Perugia	Terni	Umbria	Pesaro e Urbino	Ancona	Macerata	Ascoli Piceno	Marche	
		M	1.086	432	1.518	612	763	483	573	2.431
		F	820	286	1.106	385	611	404	430	1.830
		MF	1.906	718	2.624	997	1.374	887	1.003	4.261
	II - Tumori									
A 08	<i>Tumori maligni delle labbra, della cavità orale e della faringe</i>		19	13	32	12	17	9	12	50
A 08.90	<i>Tumori maligni delle labbra</i>		-	1	1	-	1	-	2	3
A 08.91	<i>Tumori maligni della lingua</i>		4	2	6	2	3	1	5	11
A 08.92	<i>Tumori maligni di altre parti della cavità orale</i>		5	6	11	4	7	6	3	20
A 08.93	<i>Tumori maligni della faringe</i>		7	4	11	5	6	1	1	13
A 08.99	<i>Tum. mal. di altre e mal def. sedi delle labbra, cav. orale e far.</i>		3	-	3	1	-	1	1	3
A 09	<i>Tumori maligni dell'apparato digerente e del peritoneo</i>		739	266	1.005	351	493	347	351	1.542
A 09.0	<i>Tumori maligni dell'esofago</i>		19	10	29	3	13	12	6	34
A 09.1	<i>Tumori maligni dello stomaco</i>		205	39	244	98	96	105	79	378
A 09.2	<i>Tumori maligni dell'intestino tenue compreso il duodeno</i>		3	1	4	4	2	2	2	10
A 09.3	<i>Tumori maligni del colon</i>		156	70	226	73	127	89	101	390
A 09.4	<i>Tumori maligni del retto, giunz. rettosigmoidea e dell'ano</i>		54	28	82	30	50	29	33	142
A 09.5	<i>Tumori maligni del fegato, primitivi</i>		36	18	54	19	14	10	16	59
A 09.6	<i>Tumori maligni del pancreas</i>		100	35	135	47	80	39	48	214
A 09.90	<i>Tum. mal. dotti biliari intraep. e feg. non sp. se prim. o sec.</i>		54	14	68	16	27	14	15	72
A 09.91	<i>Tumori maligni veschichetta biliare e dotti biliari extraepatici</i>		43	16	59	19	24	12	17	72
A 09.99	<i>Tumori maligni del peritoneo e di altre sedi</i>		69	35	104	42	60	35	34	171
A 10	<i>Tumori maligni dell'apparato respiratorio e org. intratoracici</i>		355	149	504	212	267	158	204	841
A 10.0	<i>Tumori maligni della laringe</i>		21	2	23	10	10	10	11	41
A 10.1	<i>Tumori maligni della trachea, dei bronchi e dei polmoni</i>		315	140	455	191	240	145	188	764
A 10.9	<i>Tumori maligni di altre parti app. resp. e organi intratoracici</i>		19	7	26	11	17	3	5	36
A 11	<i>Tumori maligni ossa, tessuto connett., pelle, mammella</i>		163	59	222	87	113	73	81	354
A 11.0	<i>Tumori maligni delle ossa e della cartilagine articolare</i>		7	1	8	-	4	2	2	8
A 11.1	<i>Melanoma maligno della pelle</i>		16	4	20	14	13	6	13	46
A 11.2	<i>Altri tumori maligni della pelle</i>		7	3	10	4	5	2	1	12
A 11.3	<i>Tumore maligno della mammella della donna</i>		123	48	171	61	86	58	63	268
A 11.9	<i>Tum. mal. tess. conn.e al. tess. molli; t. m. mamm. dell'uomo</i>		10	3	13	8	5	5	2	20
A 12	<i>Tumori maligni degli organi genitourinari</i>		278	90	368	138	189	124	147	598
A 12.0	<i>Tumori maligni del collo dell'utero</i>		4	2	6	-	1	-	-	1
A 12.2	<i>Tumori maligni di altre e non specificate parti dell'utero</i>		29	7	36	10	14	10	15	49
A 12.3	<i>Tumori maligni dell'ovaio e degli altri annessi uterini</i>		31	15	46	20	25	21	15	81
A 12.4	<i>Tumori maligni della prostata</i>		112	29	141	44	60	37	64	205
A 12.5	<i>Tumori maligni del testicolo</i>		1	1	2	1	-	-	1	2
A 12.6	<i>Tumori maligni della vescica</i>		58	15	73	37	45	32	31	145
A 12.90	<i>Tum. mal. placenta; tum. mal. altri e non sp. org. genit. femm.</i>		7	5	12	4	4	4	2	14
A 12.91	<i>Tumori maligni del pene e di altri organi genitali maschili</i>		1	-	1	1	-	-	-	1
A 12.92	<i>Tumori maligni del rene e di altri e non specif. organi urinari</i>		35	16	51	21	40	20	19	100
A 13	<i>Tumori maligni di altre e non specificate sedi</i>		130	54	184	75	109	62	74	320
A 13.0	<i>Tumore maligno dell'encefalo</i>		42	12	54	18	29	15	18	80
A 13.9	<i>Tumori maligni di altre e non specificate sedi</i>		88	42	130	57	80	47	56	240
A 14	<i>Tumori maligni dei tessuti linfatico ed ematopoietico</i>		167	54	221	85	125	79	94	383
A 14.0	<i>Malattia di Hodgkin</i>		9	3	12	3	3	4	2	12
A 14.1	<i>Leucemie</i>		75	19	94	34	56	35	35	160
A 14.9	<i>Altri tumori maligni dei tessuti linfatico ed ematopoietico</i>		83	32	115	48	66	40	57	211
A 15	<i>Tumori benigni</i>		4	5	9	1	6	4	1	12
A 15.2	<i>Tumori benigni dell'utero</i>		-	-	-	-	-	-	-	-
A 15.5	<i>Tumori benigni dell'encefalo e altre parti del sistema nervoso</i>		4	4	8	1	5	1	1	8
A 15.9	<i>Tumori benigni di altre e non specificate sedi</i>		-	1	1	-	1	3	-	4
A 16	<i>Carcinomi in situ</i>		-	-	-	-	-	-	-	-
A 17	<i>Tumori di comportamento incerto e di natura non specificata</i>		51	28	79	36	55	31	39	161

Viterbo	Rieti	Roma	Latina	Frosinone	Lazio	L'Aquila	Teramo	Pescara	Chieti	Abruzzo	Isernia	Campobasso	Molise	Classificazione A
508	240	5.887	737	677	8.049	481	464	482	606	2.033	142	341	483	
375	186	4.774	428	434	6.197	390	304	331	402	1.427	92	226	318	
883	426	10.661	1.165	1.111	14.246	871	768	813	1.008	3.460	234	567	801	
17	3	157	16	26	219	14	8	13	13	48	6	8	14	A 08
-	-	3	-	-	3	1	-	1	1	3	-	-	-	A 08.90
-	-	36	6	2	44	1	-	4	2	7	1	-	1	A 08.91
4	1	55	3	12	75	8	4	5	6	23	4	3	7	A 08.92
6	2	37	5	10	60	3	4	2	4	13	1	4	5	A 08.93
7	-	26	2	2	37	1	-	1	-	2	-	1	1	A 08.99
333	157	3.438	410	403	4.741	326	289	268	377	1.260	84	248	332	A 09
12	7	76	10	11	116	19	4	8	5	36	-	7	7	A 09.0
72	43	632	81	100	928	73	74	46	64	257	23	52	75	A 09.1
1	2	20	-	2	25	2	-	1	1	4	1	2	3	A 09.2
88	41	865	113	92	1.199	78	87	78	93	336	19	48	67	A 09.3
24	18	300	31	26	399	22	23	28	30	103	3	27	30	A 09.4
17	11	304	25	21	378	29	16	12	28	85	11	23	34	A 09.5
42	15	537	48	49	691	39	29	33	57	158	13	21	34	A 09.6
16	5	243	36	45	345	32	24	15	34	105	6	21	27	A 09.90
29	8	199	28	19	283	17	15	24	36	92	4	21	25	A 09.91
32	7	262	38	38	377	15	17	23	29	84	4	26	30	A 09.99
190	79	2.586	268	229	3.352	142	156	155	178	631	37	84	121	A 10
10	5	111	15	13	154	17	10	14	11	52	4	5	9	A 10.0
175	73	2.412	249	212	3.121	123	141	135	159	558	30	78	108	A 10.1
5	1	63	4	4	77	2	5	6	8	21	3	1	4	A 10.9
73	38	1.064	74	78	1.327	79	55	74	83	291	14	33	47	A 11
2	1	23	2	2	30	3	1	1	2	7	-	2	2	A 11.0
5	-	118	15	9	147	11	10	10	12	43	2	4	6	A 11.1
4	-	29	2	7	42	4	5	7	5	21	-	1	1	A 11.2
55	33	839	51	54	1.032	56	34	48	56	194	11	25	36	A 11.3
7	4	55	4	6	76	5	5	8	8	26	1	1	2	A 11.9
126	72	1.377	176	137	1.888	128	107	124	147	506	39	83	122	A 12
1	3	23	6	2	35	2	1	-	3	6	-	1	1	A 12.0
16	8	115	26	15	180	13	11	18	17	59	3	8	11	A 12.2
20	11	178	18	23	250	12	12	16	23	63	4	11	15	A 12.3
43	19	488	57	41	648	50	31	39	61	181	16	33	49	A 12.4
-	1	5	-	2	8	2	1	-	-	3	-	-	-	A 12.5
23	21	330	41	35	450	26	34	33	30	123	11	11	22	A 12.6
6	1	39	4	3	53	4	4	4	4	16	1	2	3	A 12.90
-	-	6	2	-	8	2	3	-	1	6	-	-	-	A 12.91
17	8	193	22	16	256	17	10	14	8	49	4	17	21	A 12.92
64	23	722	71	74	954	69	48	66	67	250	26	35	61	A 13
26	8	212	27	22	295	9	17	15	20	61	7	14	21	A 13.0
38	15	510	44	52	659	60	31	51	47	189	19	21	40	A 13.9
56	34	870	90	112	1.162	72	64	74	95	305	19	45	64	A 14
1	1	28	3	5	38	5	3	2	1	11	-	-	-	A 14.0
25	18	377	45	67	532	33	29	42	39	143	12	25	37	A 14.1
30	15	465	42	40	592	34	32	30	55	151	7	20	27	A 14.9
7	1	60	5	6	79	6	4	3	6	19	-	6	6	A 15
-	-	-	-	-	-	-	-	-	-	-	-	-	-	A 15.2
6	1	50	4	6	67	6	2	3	5	16	-	4	4	A 15.5
1	-	10	1	-	12	-	2	-	1	3	-	2	2	A 15.9
-	-	-	-	-	-	-	-	-	-	-	-	-	-	A 16
17	19	387	55	46	524	35	37	36	42	150	9	25	34	A 17

Tavola 3.2 segue – Morti per causa e provincia di residenza – Anno 2002

Classificazione A	CAUSE DI MORTE									
		Perugia	Terni	Umbria	Pesaro e Urbino	Ancona	Macerata	Ascoli Piceno	Marche	
	III - Malattie delle ghiandole endocrine della nutrizione e del metabolismo e disturbi immunitari	M	92	44	136	34	67	51	47	199
		F	117	53	170	58	75	65	66	264
		MF	209	97	306	92	142	116	113	463
A 18	<i>Mal. ghiand. endocrine, del metabolismo e dist. immunitari</i>		209	96	305	90	140	114	112	456
A 18.0	<i>Disturbi della ghiandola tiroide</i>		3	-	3	2	1	-	2	5
A 18.1	<i>Diabete mellito</i>		193	84	277	72	111	89	96	368
A 18.9	<i>Altre mal. ghiand. endocrine, del metab. e dist. immunitari</i>		13	12	25	16	28	25	14	83
A 19	<i>Carenze nutritive</i>		-	1	1	2	2	2	1	7
A 19.1	<i>Marasma da denutrizione</i>		-	1	1	2	1	1	-	4
A 19.2	<i>Altre malnutrizioni proteino-caloriche</i>		-	-	-	-	-	1	-	1
A 19.9	<i>Altre carenze nutritive e vitaminiche</i>		-	-	-	-	1	-	1	2
		M	12	5	17	11	11	8	7	37
	IV - Malattie del sangue e degli organi ematopoietici	F	15	6	21	5	10	7	6	28
		MF	27	11	38	16	21	15	13	65
A 20.0	<i>Anemie</i>		19	9	28	11	15	10	8	44
A 20.9	<i>Altre malattie del sangue e degli organi ematopoietici</i>		8	2	10	5	6	5	5	21
		M	40	15	55	40	25	16	21	102
	V - Disturbi psichici	F	67	34	101	60	85	34	46	225
		MF	107	49	156	100	110	50	67	327
A 21.0	<i>Stati psicotici organici senili e presenili</i>		88	40	128	74	90	43	56	263
A 21.1	<i>Psicosi schizofreniche</i>		-	-	-	-	-	-	-	-
A 21.5	<i>Sindrome di dipendenza dall'alcool</i>		-	-	-	-	2	1	-	3
A 21.6	<i>Farmacodipendenza</i>		12	4	16	3	5	2	2	12
A 21.90	<i>Psicosi alcooliche</i>		-	-	-	-	-	-	-	-
A 21.91	<i>Altre psicosi</i>		5	5	10	22	11	3	7	43
A 21.92	<i>Altri disturbi psichici</i>		2	-	2	1	2	1	2	6
		M	86	30	116	33	50	23	42	148
	VI - Malattie del sistema nervoso e degli organi dei sensi	F	119	33	152	50	64	36	55	205
		MF	205	63	268	83	114	59	97	353
A 22	<i>Malattie del sistema nervoso</i>		205	63	268	82	111	59	96	348
A 22.0	<i>Meningite</i>		2	-	2	-	-	-	-	-
A 22.1	<i>Morbo di Parkinson</i>		37	9	46	14	17	14	19	64
A 22.2	<i>Altre malattie degen. e malattie ereditarie del sist. nerv. centr.</i>		141	43	184	50	62	35	58	205
A 22.3	<i>Sclerosi multipla</i>		3	1	4	1	1	-	3	5
A 22.4	<i>Paralisi cerebrale infantile e altre sindromi paralitiche</i>		3	-	3	3	8	2	4	17
A 22.5	<i>Epilessia</i>		5	1	6	3	2	3	1	9
A 22.90	<i>Altre malattie infiammatorie del sistema nervoso centrale</i>		3	1	4	4	4	1	2	11
A 22.99	<i>Altre malattie del sistema nervoso</i>		11	8	19	7	17	4	9	37
A 23	<i>Disturbi dell'occhio e dei suoi annessi</i>		-	-	-	1	3	-	-	4
A 24	<i>Malattie dell'orecchio e dell'apofisi mastoide</i>		-	-	-	-	-	-	1	1

Viterbo	Rieti	Roma	Latina	Frosinone	Lazio	L'Aquila	Teramo	Pescara	Chieti	Abruzzo	Isernia	Campobasso	Molise	Classificazione A
45	39	701	69	82	936	70	42	46	68	226	12	38	50	
70	46	841	101	115	1.173	81	61	67	106	315	21	56	77	
115	85	1.542	170	197	2.109	151	103	113	174	541	33	94	127	
115	84	1.532	169	194	2.094	145	102	111	171	529	33	93	126	A 18
2	1	16	-	2	21	4	1	-	1	6	1	4	5	A 18.0
94	77	1.227	142	178	1.718	125	83	86	144	438	25	77	102	A 18.1
19	6	289	27	14	355	16	18	25	26	85	7	12	19	A 18.9
-	1	10	1	3	15	6	1	2	3	12	-	1	1	A 19
-	1	5	-	1	7	-	1	-	1	2	-	-	-	A 19.1
-	-	3	-	2	5	6	-	2	2	10	-	1	1	A 19.2
-	-	2	1	-	3	-	-	-	-	-	-	-	-	A 19.9
11	5	74	17	11	118	6	6	3	11	26	2	6	8	
9	4	88	11	13	125	6	3	9	11	29	5	4	9	
20	9	162	28	24	243	12	9	12	22	55	7	10	17	
14	5	110	21	16	166	10	5	4	20	39	4	4	8	A 20.0
6	4	52	7	8	77	2	4	8	2	16	3	6	9	A 20.9
30	11	162	12	24	239	21	27	24	33	105	5	13	18	
33	14	304	34	23	408	27	44	40	60	171	10	15	25	
63	25	466	46	47	647	48	71	64	93	276	15	28	43	
52	21	361	39	44	517	33	67	54	78	232	11	22	33	A 21.0
-	-	8	1	-	9	-	-	-	5	5	-	1	1	A 21.1
1	-	8	-	-	9	2	1	3	2	8	1	-	1	A 21.5
6	1	59	2	1	69	1	-	4	2	7	-	1	1	A 21.6
-	1	-	1	-	2	1	-	-	1	2	-	-	-	A 21.90
2	1	17	1	-	21	4	1	1	3	9	1	1	2	A 21.91
2	1	13	2	2	20	7	2	2	2	13	2	3	5	A 21.92
24	23	382	38	49	516	33	33	31	45	142	8	33	41	
49	18	520	51	53	691	43	43	49	55	190	14	43	57	
73	41	902	89	102	1.207	76	76	80	100	332	22	76	98	
73	41	897	89	102	1.202	76	76	80	100	332	21	76	97	A 22
1	-	7	2	1	11	-	-	1	1	2	-	-	-	A 22.0
16	8	176	10	14	224	18	17	11	20	66	5	15	20	A 22.1
47	26	544	61	59	737	45	35	53	61	194	9	39	48	A 22.2
1	1	22	1	1	26	1	-	1	1	3	-	1	1	A 22.3
1	-	28	4	6	39	2	4	3	1	10	1	2	3	A 22.4
1	1	18	2	8	30	3	2	1	5	11	2	6	8	A 22.5
-	-	12	1	2	15	1	1	1	-	3	2	3	5	A 22.90
6	5	90	8	11	120	6	17	9	11	43	2	10	12	A 22.99
-	-	2	-	-	2	-	-	-	-	-	1	-	1	A 23
-	-	3	-	-	3	-	-	-	-	-	-	-	-	A 24

Tavola 3.2 segue – Morti per causa e provincia di residenza – Anno 2002

Classificazione A	CAUSE DI MORTE									
		Perugia	Terni	Umbria	Pesaro e Urbino	Ancona	Macerata	Ascoli Piceno	Marche	
		M	1.390	504	1.894	707	920	692	782	3.101
		F	1.624	612	2.236	824	1.166	834	922	3.746
		MF	3.014	1.116	4.130	1.531	2.086	1.526	1.704	6.847
	VII - Malattie del sistema circolatorio									
A 25	<i>Reumatismo articolare acuto e cardiopatie reumatiche</i>		18	7	25	12	8	4	11	35
A 25.0	<i>Reumatismo articolare acuto</i>		-	-	-	-	-	-	-	-
A 25.1	<i>Cardiopatie reumatiche croniche</i>		18	7	25	12	8	4	11	35
A 26	<i>Malattia ipertensiva</i>		134	72	206	113	126	70	160	469
A 26.0	<i>Cardiopatia ipertensiva</i>		109	52	161	98	106	60	125	389
A 26.90	<i>Nefropatia ipertensiva</i>		3	4	7	4	6	3	7	20
A 26.91	<i>Ipertensioni senza menzione di cardiopatia o nefropatia</i>		22	16	38	11	14	7	28	60
A 27	<i>Malattie ischemiche del cuore</i>		1.326	389	1.715	571	768	510	517	2.366
A 27.0	<i>Infarto miocardico acuto</i>		514	136	650	272	300	240	260	1.072
A 27.90	<i>Altre cardiopatie ischemiche</i>		11	5	16	3	5	4	6	18
A 27.91	<i>Altre forme di ischemia cardiaca cronica</i>		801	248	1.049	296	463	266	251	1.276
A 28	<i>Malattie del circolo polmonare e altre malattie del cuore</i>		511	243	754	321	516	356	405	1.598
A 28.0	<i>Embolia polmonare</i>		15	4	19	16	13	7	10	46
A 28.1	<i>Disturbi del ritmo cardiaco</i>		162	83	245	83	137	86	117	423
A 28.90	<i>Malattia cardiopolmonare cronica</i>		17	4	21	7	8	14	6	35
A 28.99	<i>Altre mal. del circolo polmonare e altre forme di cardiopatie</i>		317	152	469	215	358	249	272	1.094
A 29	<i>Disturbi circolatori dell'encefalo</i>		882	356	1.238	433	555	499	539	2.026
A 29.0	<i>Emorragia subaracnoidea</i>		13	9	22	6	8	3	10	27
A 29.1	<i>Emorragia cerebrale e altre emorragie intracraniche</i>		133	51	184	70	102	82	81	335
A 29.2	<i>Infarto cerebrale</i>		26	22	48	23	29	18	32	102
A 29.3	<i>Disturbi circolatori cerebrali acuti mal definiti</i>		508	167	675	217	237	249	245	948
A 29.4	<i>Arterosclerosi cerebrale</i>		46	21	67	24	27	26	28	105
A 29.9	<i>Altre malattie cerebrovascolari</i>		156	86	242	93	152	121	143	509
A 30	<i>Altre malattie del sistema circolatorio</i>		143	49	192	81	113	87	72	353
A 30.0	<i>Aterosclerosi</i>		47	18	65	33	45	36	36	150
A 30.1	<i>Embolia e trombosi arteriose</i>		9	3	12	4	7	7	3	21
A 30.2	<i>Altre malattie delle arterie, arteriole e capillari</i>		65	21	86	37	50	35	30	152
A 30.3	<i>Flebite, tromboflebite, embolie e trombosi venose</i>		10	4	14	6	9	6	1	22
A 30.9	<i>Altre malattie del sistema circolatorio</i>		12	3	15	1	2	3	2	8
		M	255	108	363	157	199	140	129	625
		F	144	67	211	91	144	81	91	407
		MF	399	175	574	248	343	221	220	1.032
	VIII - Malattie dell'apparato respiratorio									
A 31	<i>Malattie delle vie respiratorie superiori</i>		-	-	-	-	-	1	-	1
A 32	<i>Altre malattie dell'apparato respiratorio</i>		399	175	574	248	343	220	220	1.031
A 32.0	<i>Bronchite e bronchiolite acute</i>		2	2	4	3	3	-	-	6
A 32.1	<i>Polmoniti</i>		94	44	138	60	109	58	55	282
A 32.20	<i>Influenza con polmonite</i>		5	-	5	-	1	-	-	1
A 32.21	<i>Altre forme di influenza</i>		11	-	11	5	2	3	3	13
A 32.3	<i>Bronchite cronica e non specificata, enfisema ed asma</i>		208	78	286	116	139	103	108	466
A 32.6	<i>Pneumoconiosi e altre malattie polmonari da agenti esterni</i>		8	1	9	6	4	6	6	22
A 32.7	<i>Pleurite</i>		7	6	13	8	7	4	3	22
A 32.9	<i>Altre malattie dell'apparato respiratorio</i>		64	44	108	50	78	46	45	219

Viterbo	Rieti	Roma	Latina	Frosinone	Lazio	L'Aquila	Teramo	Pescara	Chieti	Abruzzo	Isernia	Campobasso	Molise	Classificazione A
742	385	6.373	822	1.029	9.351	636	577	548	862	2.623	218	495	713	
686	441	7.586	867	1.230	10.810	789	631	647	909	2.976	242	620	862	
1.428	826	13.959	1.689	2.259	20.161	1.425	1.208	1.195	1.771	5.599	460	1.115	1.575	
8	5	132	12	16	173	8	5	9	22	44	3	9	12	A 25
-	-	3	-	1	4	-	-	-	-	-	-	-	-	A 25.0
8	5	129	12	15	169	8	5	9	22	44	3	9	12	A 25.1
126	63	1.453	182	284	2.108	111	105	118	244	578	49	89	138	A 26
106	55	1.163	146	236	1.706	94	90	93	198	475	43	67	110	A 26.0
5	1	49	9	12	76	3	4	6	9	22	1	5	6	A 26.90
15	7	241	27	36	326	14	11	19	37	81	5	17	22	A 26.91
488	340	5.271	580	575	7.254	447	327	273	560	1.607	146	378	524	A 27
207	138	2.317	241	262	3.165	221	170	165	281	837	67	188	255	A 27.0
3	2	69	8	7	89	7	6	4	3	20	-	2	2	A 27.90
278	200	2.885	331	306	4.000	219	151	104	276	750	79	188	267	A 27.91
333	187	3.194	442	635	4.791	399	317	336	441	1.493	122	280	402	A 28
4	1	77	3	6	91	7	3	10	6	26	4	8	12	A 28.0
116	66	899	173	188	1.442	133	81	84	117	415	16	96	112	A 28.1
8	4	74	4	17	107	17	13	15	17	62	4	10	14	A 28.90
205	116	2.144	262	424	3.151	242	220	227	301	990	98	166	264	A 28.99
403	193	3.142	418	662	4.818	403	392	378	415	1.588	118	302	420	A 29
8	6	109	6	16	145	6	8	10	7	31	3	9	12	A 29.0
44	29	572	55	79	779	68	72	57	74	271	18	40	58	A 29.1
44	7	218	23	22	314	12	32	21	27	92	4	13	17	A 29.2
178	98	1.306	206	372	2.160	192	204	198	193	787	63	175	238	A 29.3
33	7	137	14	24	215	15	16	9	13	53	4	17	21	A 29.4
96	46	800	114	149	1.205	110	60	83	101	354	26	48	74	A 29.9
70	38	767	55	87	1.017	57	62	81	89	289	22	57	79	A 30
33	14	301	20	44	412	16	25	32	39	112	13	17	30	A 30.0
6	5	50	7	5	73	3	5	2	10	20	-	4	4	A 30.1
26	15	343	26	32	442	29	26	38	31	124	9	30	39	A 30.2
4	3	48	-	2	57	3	3	3	4	13	-	2	2	A 30.3
1	1	25	2	4	33	6	3	6	5	20	-	4	4	A 30.9
86	64	1.056	123	155	1.484	150	128	137	154	569	28	82	110	
92	29	928	79	91	1.219	69	76	91	88	324	27	48	75	
178	93	1.984	202	246	2.703	219	204	228	242	893	55	130	185	
-	-	5	-	-	5	-	-	-	-	-	-	1	1	A 31
178	93	1.979	202	246	2.698	219	204	228	242	893	55	129	184	A 32
-	-	32	3	2	37	2	3	2	2	9	1	1	2	A 32.0
54	23	488	33	48	646	44	37	67	39	187	16	25	41	A 32.1
-	-	6	1	-	7	-	-	-	-	-	-	-	-	A 32.20
2	1	19	2	2	26	1	2	1	1	5	-	4	4	A 32.21
79	46	899	100	126	1.250	100	87	103	117	407	23	67	90	A 32.3
4	2	10	-	1	17	20	20	8	13	61	-	1	1	A 32.6
1	2	55	7	2	67	7	5	4	3	19	-	-	-	A 32.7
38	19	470	56	65	648	45	50	43	67	205	15	31	46	A 32.9

Tavola 3.2 segue – Morti per causa e provincia di residenza – Anno 2002

Classificazione A	CAUSE DI MORTE	CAUSE DI MORTE								
		Perugia	Terni	Umbria	Pesaro e Urbino	Ancona	Macerata	Ascoli Piceno	Marche	
		M	125	57	182	80	90	59	63	292
		F	95	67	162	45	101	44	58	248
		MF	220	124	344	125	191	103	121	540
	IX - Malattie dell'apparato digerente									
A 33	Malattie della cavità orale, ghiandole salivari e mascellari		-	-	-	-	-	-	-	-
A 34	Malattie delle altre parti apparato digerente		220	124	344	125	191	103	121	540
A 34.10	Ulcera gastrica e peptica a localizzazione non specificata		7	4	11	3	7	3	5	18
A 34.11	Ulcera duodenale		4	2	6	3	3	1	3	10
A 34.2	Appendicite		-	-	-	-	-	-	-	-
A 34.30	Ernia addominale senza menzione di occlusione		-	-	-	1	1	1	1	4
A 34.31	Ernia addominale con occlusione		6	2	8	1	5	1	5	12
A 34.4	Occlusione intestinale senza menzione di ernia		22	21	43	12	25	12	25	74
A 34.5	Diverticoli dell'intestino		5	1	6	1	5	3	-	9
A 34.7	Cirrosi e altre malattie croniche del fegato		84	40	124	47	55	37	32	171
A 34.80	Litiasi biliari		4	5	9	4	5	3	3	15
A 34.81	Colecistiti		4	5	9	6	5	3	6	20
A 34.90	Malattie del peritoneo		11	6	17	4	6	-	2	12
A 34.91	Altre malattie del fegato della cistifellea e delle vie biliari		12	7	19	8	10	8	3	29
A 34.92	Malattie del pancreas		19	4	23	5	10	3	11	29
A 34.99	Altre malattie delle altre parti dell'apparato digerente		42	27	69	30	54	28	25	137
		M	41	25	66	23	28	28	29	108
	X - Malattie dell'apparato genito-urinario	F	53	15	68	30	45	28	27	130
		MF	94	40	134	53	73	56	56	238
A 35	Malattie dell'apparato urinario		92	38	130	53	72	56	55	236
A 35.00	Glomerulonefrite acuta		-	-	-	2	-	-	1	3
A 35.01	Altre nefriti, sindrome nefrosica e nefrosi		67	27	94	32	39	34	35	140
A 35.1	Infezioni renali		1	-	1	2	6	-	1	9
A 35.2	Calcoli delle vie urinarie		1	-	1	1	3	1	1	6
A 35.9	Altre malattie dell'apparato urinario		23	11	34	16	24	21	17	78
A 36	Malattie degli organi genitali maschili		1	2	3	-	1	-	1	2
A 36.0	Iperplasia della prostata		1	2	3	-	1	-	1	2
A 36.9	Altre malattie degli organi genitali maschili		-	-	-	-	-	-	-	-
A 37	Malattie degli organi genitali femminili		1	-	1	-	-	-	-	-
		M	-	-	-	-	-	-	-	-
	XI- Complicazioni della gravidanza, del parto e del puerperio	F	-	-	-	-	1	-	-	1
		MF	-	-	-	-	1	-	-	1
A 38	Gravidanza con esito abortivo		-	-	-	-	-	-	-	-
A 39	Complicazioni da cause ostetriche dirette		-	-	-	-	1	-	-	1
A 39.0	Emorragia della gravidanza e del parto		-	-	-	-	1	-	-	1
A 39.1	Tossiemia della gravidanza		-	-	-	-	-	-	-	-
A 39.3	Travaglio ostacolato		-	-	-	-	-	-	-	-
A 39.4	Complicazioni del puerperio		-	-	-	-	-	-	-	-
A 39.9	Complicazioni da altre cause ostetriche dirette		-	-	-	-	-	-	-	-
A 40	Complicazioni da cause ostetriche indirette		-	-	-	-	-	-	-	-
A 41	Parto completamente normale		-	-	-	-	-	-	-	-

Viterbo	Rieti	Roma	Latina	Frosinone	Lazio	L'Aquila	Teramo	Pescara	Chieti	Abruzzo	Isernia	Campobasso	Molise	Classificazione A
77	38	816	97	112	1.140	78	63	83	102	326	22	53	75	
61	42	781	74	81	1.039	85	60	68	80	293	27	52	79	
138	80	1.597	171	193	2.179	163	123	151	182	619	49	105	154	
-	-	-	-	-	-	-	-	-	-	-	-	-	-	A 33
138	80	1.597	171	193	2.179	163	123	151	182	619	49	105	154	A 34
3	2	70	6	5	86	7	5	7	6	25	4	3	7	A 34.10
3	1	54	2	2	62	6	6	7	7	26	1	3	4	A 34.11
-	-	5	-	-	5	-	-	-	-	-	-	-	-	A 34.2
1	1	15	2	2	21	-	-	1	1	2	-	1	1	A 34.30
1	1	27	3	3	35	-	3	5	2	10	2	2	4	A 34.31
13	13	137	8	23	194	19	5	12	19	55	9	6	15	A 34.4
3	-	48	3	4	58	2	1	2	2	7	1	1	2	A 34.5
52	27	589	59	78	805	68	47	45	68	228	17	50	67	A 34.7
2	3	58	9	10	82	7	5	5	7	24	2	3	5	A 34.80
4	1	22	3	2	32	1	3	1	4	9	-	5	5	A 34.81
3	4	35	7	3	52	2	2	5	4	13	-	2	2	A 34.90
10	3	84	5	9	111	5	9	9	5	28	3	4	7	A 34.91
9	1	79	17	11	117	6	10	10	13	39	2	9	11	A 34.92
34	23	374	47	41	519	40	27	42	44	153	8	16	24	A 34.99
19	11	242	25	36	333	23	27	33	30	113	11	14	25	
19	6	213	28	44	310	22	30	25	37	114	9	24	33	
38	17	455	53	80	643	45	57	58	67	227	20	38	58	
37	15	441	53	79	625	41	54	54	66	215	18	36	54	A 35
-	-	1	-	-	1	-	-	-	-	-	-	-	-	A 35.00
30	7	297	39	54	427	29	26	37	44	136	13	29	42	A 35.01
2	-	5	1	-	8	-	1	1	4	6	1	-	1	A 35.1
-	1	3	-	-	4	1	1	-	2	4	-	1	1	A 35.2
5	7	135	13	25	185	11	26	16	16	69	4	6	10	A 35.9
1	2	11	-	1	15	3	3	3	-	9	2	1	3	A 36
1	2	9	-	1	13	3	2	3	-	8	2	1	3	A 36.0
-	-	2	-	-	2	-	1	-	-	1	-	-	-	A 36.9
-	-	3	-	-	3	1	-	1	1	3	-	1	1	A 37
-	-	-	-	-	-	-	-	-	-	-	-	-	-	
-	-	1	-	1	2	-	-	-	-	-	-	-	-	
-	-	1	-	1	2	-	-	-	-	-	-	-	-	
-	-	-	-	-	-	-	-	-	-	-	-	-	-	A 38
-	-	1	-	1	2	-	-	-	-	-	-	-	-	A 39
-	-	1	-	1	2	-	-	-	-	-	-	-	-	A 39.0
-	-	-	-	-	-	-	-	-	-	-	-	-	-	A 39.1
-	-	-	-	-	-	-	-	-	-	-	-	-	-	A 39.3
-	-	-	-	-	-	-	-	-	-	-	-	-	-	A 39.4
-	-	-	-	-	-	-	-	-	-	-	-	-	-	A 39.9
-	-	-	-	-	-	-	-	-	-	-	-	-	-	A 40
-	-	-	-	-	-	-	-	-	-	-	-	-	-	A 41

Tavola 3.2 segue – Morti per causa e provincia di residenza – Anno 2002

Classificazione A	CAUSE DI MORTE	CAUSE DI MORTE								
		Perugia	Terni	Umbria	Pesaro e Urbino	Ancona	Macerata	Ascoli Piceno	Marche	
		M	2	-	2	-	3	1	-	4
	XII - Malattie della pelle e del tessuto sottocutaneo	F	7	1	8	3	6	4	2	15
		MF	9	1	10	3	9	5	2	19
A 42	<i>Malattie della pelle e del tessuto sottocutaneo</i>		9	1	10	3	9	5	2	19
A 42.0	<i>Infezioni della pelle e del tessuto sottocutaneo</i>		-	1	1	-	1	1	-	2
A 42.90	<i>Penfigo</i>		-	-	-	-	-	-	-	-
A 42.91	<i>Afezioni eritematose</i>		-	-	-	-	1	-	-	1
A 42.99	<i>Altre malattie della pelle e del tessuto sottocutaneo</i>		9	-	9	3	7	4	2	16
		M	7	2	9	2	3	3	3	11
	XIII - Malattie del sistema osteo-muscolare e del tessuto connettivo	F	19	8	27	10	11	4	7	32
		MF	26	10	36	12	14	7	10	43
A 43	<i>Mal. del sistema osteo-muscolare e del tessuto connettivo</i>		26	10	36	12	14	7	10	43
A 43.0	<i>Artrite reumatoide e altre poliartropatie infiammatorie</i>		5	3	8	4	4	2	2	12
A 43.10	<i>Malattie diffuse del tessuto connettivo</i>		3	2	5	2	2	-	-	4
A 43.19	<i>Altre artropatie</i>		3	3	6	-	3	2	2	7
A 43.9	<i>Altre mal. del sistema osteo-muscolare e del tess. connett.</i>		15	2	17	6	5	3	6	20
		M	7	3	10	5	8	4	3	20
	XIV - Malformazioni congenite	F	4	4	8	5	11	4	1	21
		MF	11	7	18	10	19	8	4	41
A 44	<i>Malformazioni congenite</i>		11	7	18	10	19	8	4	41
A 44.00	<i>Spina bifida</i>		-	-	-	-	-	-	-	-
A 44.01	<i>Idrocefalia congenita</i>		1	-	1	-	-	-	-	-
A 44.1	<i>Altre malformazioni congenite del sistema nervoso</i>		2	-	2	1	3	2	1	7
A 44.2	<i>Malformazioni congenite del cuore e del sistema circolatorio</i>		4	3	7	6	6	1	3	16
A 44.90	<i>Malformazioni congenite dell'apparato digerente</i>		-	-	-	-	-	-	-	-
A 44.91	<i>Malformazioni congenite dell'apparato urinario</i>		2	-	2	1	2	1	-	4
A 44.92	<i>Malformazioni congenite del sistema osteo-muscolare</i>		-	-	-	-	1	-	-	1
A 44.93	<i>Sindrome di Down</i>		-	2	2	-	1	2	-	3
A 44.99	<i>Altre malformazioni congenite</i>		2	2	4	2	6	2	-	10
		M	2	2	4	1	8	2	3	14
	XV - Alcune condizioni morbose di origine perinatale	F	3	2	5	2	2	1	5	10
		MF	5	4	9	3	10	3	8	24
A 45	<i>Alcune condizioni morbose di origine perinatale</i>		5	4	9	3	10	3	8	24
A 45.0	<i>Condizioni morbose materne interessanti il feto o il neonato</i>		-	-	-	-	-	-	-	-
A 45.1	<i>Complicazioni ostetriche interessanti il feto o il neonato</i>		-	-	-	-	1	-	-	1
A 45.2	<i>Crescita fetale lenta, malnutrizione e basso peso alla nascita</i>		-	-	-	-	-	-	-	-
A 45.3	<i>Traumatismo ostetrico</i>		-	-	-	-	-	-	-	-
A 45.4	<i>Ipossia, asfissia da parto e altre condizioni morbose respirat.</i>		3	3	6	1	5	1	4	11
A 45.5	<i>Malattia emolitica del feto o del neonato da isoimmunizzaz.</i>		-	-	-	1	-	-	-	1
A 45.9	<i>Altre condizioni morbose di origine perinatale</i>		2	1	3	1	4	2	4	11

Viterbo	Rieti	Roma	Latina	Frosinone	Lazio	L'Aquila	Teramo	Pescara	Chieti	Abruzzo	Isernia	Campobasso	Molise	Classificazione A
1	-	9	2	-	12	1	-	6	-	7	1	2	3	
2	-	32	3	6	43	6	3	6	5	20	1	2	3	
3	-	41	5	6	55	7	3	12	5	27	2	4	6	
3	-	41	5	6	55	7	3	12	5	27	2	4	6	A 42
-	-	5	-	-	5	-	-	1	-	1	-	-	-	A 42.0
1	-	3	1	1	6	1	-	-	2	3	-	-	-	A 42.90
-	-	1	-	-	1	-	-	-	-	-	-	-	-	A 42.91
2	-	32	4	5	43	6	3	11	3	23	2	4	6	A 42.99
2	1	38	5	5	51	1	4	2	3	10	2	6	8	
8	2	106	10	8	134	10	6	9	16	41	1	4	5	
10	3	144	15	13	185	11	10	11	19	51	3	10	13	
10	3	144	15	13	185	11	10	11	19	51	3	10	13	A 43
2	-	37	3	2	44	2	2	4	5	13	1	4	5	A 43.0
2	2	33	4	3	44	1	1	1	-	3	-	-	-	A 43.10
1	-	19	1	3	24	-	2	5	4	11	-	1	1	A 43.19
5	1	55	7	5	73	8	5	1	10	24	2	5	7	A 43.9
4	3	68	3	9	87	4	4	1	3	12	1	2	3	
4	3	47	3	4	61	1	5	4	3	13	-	-	-	
8	6	115	6	13	148	5	9	5	6	25	1	2	3	
8	6	115	6	13	148	5	9	5	6	25	1	2	3	A 44
-	-	-	-	-	-	-	1	-	-	1	-	-	-	A 44.00
-	-	3	-	1	4	-	-	-	1	1	-	-	-	A 44.01
2	1	6	-	1	10	-	1	-	1	2	1	-	1	A 44.1
3	4	68	2	8	85	-	5	2	2	9	-	-	-	A 44.2
-	-	6	-	-	6	1	-	-	1	2	-	-	-	A 44.90
2	-	5	-	-	7	1	-	2	1	4	-	1	1	A 44.91
-	-	4	1	1	6	-	2	1	-	3	-	-	-	A 44.92
-	-	7	-	-	7	2	-	-	-	2	-	-	-	A 44.93
1	1	16	3	2	23	1	-	-	-	1	-	1	1	A 44.99
4	-	48	8	2	62	1	5	3	9	18	-	4	4	
2	1	34	5	1	43	2	1	1	4	8	-	1	1	
6	1	82	13	3	105	3	6	4	13	26	-	5	5	
6	1	82	13	3	105	3	6	4	13	26	-	5	5	A 45
-	-	1	-	-	1	-	-	-	-	-	-	-	-	A 45.0
-	-	5	-	-	5	-	-	-	-	-	-	-	-	A 45.1
1	-	7	1	-	9	1	1	-	-	2	-	1	1	A 45.2
-	-	4	-	-	4	-	1	-	-	1	-	-	-	A 45.3
4	-	51	10	3	68	2	3	3	9	17	-	4	4	A 45.4
-	-	-	-	-	-	-	-	-	-	-	-	-	-	A 45.5
1	1	14	2	-	18	-	1	1	4	6	-	-	-	A 45.9

Tavola 3.2 segue – Morti per causa e provincia di residenza – Anno 2002

Classificazione A	CAUSE DI MORTE									
		Perugia	Terni	Umbria	Pesaro e Urbino	Ancona	Macerata	Ascoli Piceno	Marche	
		M	26	18	44	8	2	9	12	31
	XVI - Sintomi, segni e stati morbosi mal definiti	F	47	25	72	14	15	17	17	63
		MF	73	43	116	22	17	26	29	94
A 46	<i>Sintomi, segni e stati morbosi mal definiti</i>		73	43	116	22	17	26	29	94
A 46.5	<i>Senilità senza menzione di psicosi</i>		59	11	70	11	9	17	16	53
A 46.9	<i>Altri sintomi, segni e stati morbosi mal definiti</i>		14	32	46	11	8	9	13	41
		M	196	77	273	93	121	95	118	427
	XVII - Traumatismi ed avvelenamenti	F	123	45	168	73	75	54	74	276
		MF	319	122	441	166	196	149	192	703
A 47	<i>Fratture</i>		166	72	238	88	114	70	89	361
A 47.00	<i>Frattura della base cranica</i>		11	9	20	7	7	5	3	22
A 47.09	<i>Altra frattura del cranio e delle ossa della faccia</i>		68	21	89	20	29	10	18	77
A 47.10	<i>Frattura della colonna vertebrale</i>		4	3	7	4	5	2	7	18
A 47.11	<i>Frattura del tronco esclusa la colonna vertebrale</i>		7	1	8	3	6	3	8	20
A 47.3	<i>Frattura del collo del femore</i>		16	16	32	8	23	8	10	49
A 47.4	<i>Frattura di altre e non specificate parti del femore</i>		54	20	74	39	40	38	35	152
A 47.90	<i>Altra frattura degli arti inferiori e s.a.i.</i>		4	1	5	3	2	3	5	13
A 47.91	<i>Frattura degli arti superiori</i>		2	1	3	4	2	1	3	10
A 48	<i>Lussazioni, distorsioni e distrazioni</i>		-	-	-	-	-	-	-	-
A 49	<i>Traumatismi intracranici e interni e traumatismi dei nervi</i>		82	26	108	50	57	55	68	230
A 49.90	<i>Traumatismi intracranici non associati a frattura del cranio</i>		24	7	31	16	17	14	17	64
A 49.91	<i>Traumatismi interni del torace</i>		18	6	24	12	13	16	24	65
A 49.92	<i>Traumatismi interni dell'addome e del bacino e s.a.i.</i>		39	13	52	22	27	25	26	100
A 49.93	<i>Traumatismi dei nervi e del midollo spinale</i>		1	-	1	-	-	-	1	1
A 50	<i>Ferite e traumatismi dei vasi sanguigni</i>		4	3	7	1	-	1	4	6
A 50.90	<i>Ferita della testa, del collo e del tronco</i>		2	2	4	-	-	-	1	1
A 50.91	<i>Ferita degli arti</i>		1	-	1	-	-	-	2	2
A 50.92	<i>Traumatismi dei vasi sanguigni</i>		1	1	2	1	-	1	1	3
A 51	<i>Effetti da corpo estraneo penetrato attraverso orificio natur.</i>		3	1	4	4	2	1	2	9
A 52	<i>Ustioni</i>		7	1	8	-	-	-	4	4
A 53	<i>Avvelenamenti ed effetti tossici</i>		10	2	12	3	2	4	3	12
A 53.0	<i>Avvelenamenti da farmaci, medicinali e prodotti biologici</i>		5	-	5	-	-	2	2	4
A 53.9	<i>Effetti tossici di sost. di orig. principalm. non medicamentose</i>		5	2	7	3	2	2	1	8
A 54	<i>Complicazioni di cure mediche e chirurg. non classif. altrove</i>		3	4	7	-	5	2	-	7
A 55	<i>Altri e non specif. traumatismi, complicaz. precoci dei traum.</i>		36	13	49	19	13	13	17	62
A 56	<i>Postumi di traumat., avvel., eff. toss. e altre cause esterne</i>		8	-	8	1	3	3	5	12

Viterbo	Rieti	Roma	Latina	Frosinone	Lazio	L'Aquila	Teramo	Pescara	Chieti	Abruzzo	Isernia	Campobasso	Molise	Classificazione A
25	8	154	21	22	230	8	8	11	9	36	1	12	13	
26	15	128	13	18	200	15	7	8	15	45	7	9	16	
51	23	282	34	40	430	23	15	19	24	81	8	21	29	
51	23	282	34	40	430	23	15	19	24	81	8	21	29	A 46
36	13	72	6	11	138	15	8	7	17	47	5	9	14	A 46.5
15	10	210	28	29	292	8	7	12	7	34	3	12	15	A 46.9
82	45	925	126	121	1.299	95	86	94	132	407	17	74	91	
62	32	839	88	95	1.116	81	38	62	83	264	14	69	83	
144	77	1.764	214	216	2.415	176	124	156	215	671	31	143	174	
84	46	1.051	127	117	1.425	105	47	75	122	349	17	77	94	A 47
3	3	22	5	1	34	4	6	4	2	16	-	3	3	A 47.00
13	7	196	46	22	284	17	13	17	24	71	3	13	16	A 47.09
5	4	31	3	4	47	3	3	1	10	17	-	-	-	A 47.10
4	1	45	3	2	55	6	2	1	7	16	-	4	4	A 47.11
25	7	267	16	21	336	13	5	18	13	49	3	21	24	A 47.3
30	20	363	41	64	518	57	16	32	53	158	11	34	45	A 47.4
3	3	107	11	2	126	3	2	2	6	13	-	1	1	A 47.90
1	1	20	2	1	25	2	-	-	7	9	-	1	1	A 47.91
-	-	1	-	-	1	-	-	-	-	-	-	-	-	A 48
37	26	403	51	63	580	42	57	47	50	196	5	35	40	A 49
8	9	99	11	17	144	16	21	23	17	77	2	5	7	A 49.90
6	4	52	11	6	79	10	11	9	7	37	-	11	11	A 49.91
22	13	251	29	40	355	16	25	15	26	82	3	18	21	A 49.92
1	-	1	-	-	2	-	-	-	-	-	-	1	1	A 49.93
2	-	12	1	2	17	4	3	-	3	10	2	-	2	A 50
1	-	5	-	2	8	1	2	-	1	4	2	-	2	A 50.90
1	-	2	-	-	3	-	1	-	1	2	-	-	-	A 50.91
-	-	5	1	-	6	3	-	-	1	4	-	-	-	A 50.92
1	1	18	-	2	22	2	2	1	2	7	-	1	1	A 51
1	2	13	5	3	24	3	1	-	1	5	2	3	5	A 52
3	-	59	3	2	67	3	1	4	5	13	1	1	2	A 53
-	-	7	1	1	9	-	1	1	1	3	1	-	1	A 53.0
3	-	52	2	1	58	3	-	3	4	10	-	1	1	A 53.9
-	-	12	6	3	21	3	1	2	4	10	-	-	-	A 54
9	1	117	18	22	167	10	11	24	23	68	4	24	28	A 55
7	1	78	3	2	91	4	1	3	5	13	-	2	2	A 56

Tavola 3.2 segue – Morti per causa e provincia di residenza – Anno 2002

Classificazione A	CAUSE DI MORTE									
		Perugia	Terni	Umbria	Pesaro e Urbino	Ancona	Macerata	Ascoli Piceno	Marche	
		M	196	77	273	93	121	95	118	427
	E - Cause esterne dei traumatismi e degli avvelenamenti	F	123	45	168	73	75	54	74	276
		MF	319	122	441	166	196	149	192	703
AE 47	Accidenti da trasporto		86	38	124	46	57	30	62	195
AE 47.0	Accidenti ferroviari		2	1	3	4	-	-	-	4
AE 47.1	Accidenti stradali da veicoli a motore		82	37	119	42	55	30	60	187
AE 47.2	Accidenti da altri veicoli stradali		1	-	1	-	-	-	1	1
AE 47.3	Accidenti da trasporto per acqua		-	-	-	-	1	-	-	1
AE 47.4	Accidenti da trasporto aereo e spaziale		-	-	-	-	-	-	1	1
AE 47.90	Accidenti non stradali da veicolo a motore		1	-	1	-	1	-	-	1
AE 47.99	Altri accidenti da trasporto		-	-	-	-	-	-	-	-
AE 48	Avvelenamenti accidentali		6	-	6	1	-	-	2	3
AE 48.0	Avvelenamenti accid. da farmaci, medicam. e prod. biologici		5	-	5	-	-	-	2	2
AE 48.1	Avvelenamenti accidentali da altre sostanze solide e liquide		1	-	1	1	-	-	-	1
AE 48.2	Avvelenamento accidentale da gas e vapori		-	-	-	-	-	-	-	-
AE 49	Eventi dann. duran. interv. med., reaz. anom. compl. tar.		3	4	7	-	5	2	-	7
AE 50	Cadute accidentali		110	47	157	65	85	65	66	281
AE 51	Accidenti causati da incendi e da fuoco		6	1	7	-	-	-	1	1
AE 52	Altri accidenti compresi i postumi		28	5	33	26	13	14	25	78
AE 52.0	Accidente da fattori naturali e ambientali		2	-	2	-	-	-	-	-
AE 52.1	Annegamento e sommersione accidentali		2	1	3	6	-	1	3	10
AE 52.3	Accidenti causati da macch. e da strumenti da punta o taglio		4	-	4	6	2	2	3	13
AE 52.4	Accidente da proiettili di arma da fuoco		3	1	4	1	2	1	1	5
AE 52.9	Altri accidenti e postumi		17	3	20	13	9	10	18	50
AE 53	Effetti nocivi da farmacie e medicinali somm. in terapia		-	-	-	-	-	-	-	-
AE 54	Suicidio e autolesione		66	25	91	25	30	30	27	112
AE 55	Omicidio e lesioni provocate intenzionalmente da altri		6	2	8	1	2	2	4	9
AE 56	Altre cause esterne dei traumatismi e degli avvelenamenti		8	-	8	2	4	6	5	17
		M	3.388	1.340	4.728	1.816	2.309	1.620	1.846	7.591
	Totale	F	3.280	1.270	4.550	1.661	2.437	1.628	1.815	7.541
		MF	6.668	2.610	9.278	3.477	4.746	3.248	3.661	15.132

Viterbo	Rieti	Roma	Latina	Frosinone	Lazio	L'Aquila	Teramo	Pescara	Chieti	Abruzzo	Isernia	Campobasso	Molise	Classificazione A
82	45	925	126	121	1.299	95	86	94	132	407	17	74	91	
62	32	839	88	95	1.116	81	38	62	83	264	14	69	83	
144	77	1.764	214	216	2.415	176	124	156	215	671	31	143	174	
33	23	407	82	56	601	41	54	33	46	174	5	20	25	AE 47
-	1	3	3	-	7	-	-	-	-	-	-	-	-	AE 47.0
32	21	400	78	55	586	41	54	33	44	172	5	19	24	AE 47.1
-	-	2	-	-	2	-	-	-	1	1	-	-	-	AE 47.2
-	-	-	1	-	1	-	-	-	-	-	-	-	-	AE 47.3
1	1	1	-	-	3	-	-	-	-	-	-	-	-	AE 47.4
-	-	1	-	1	2	-	-	-	1	1	-	1	1	AE 47.90
-	-	-	-	-	-	-	-	-	-	-	-	-	-	AE 47.99
2	-	49	1	2	54	-	1	2	3	6	1	1	2	AE 48
-	-	5	1	1	7	-	1	1	1	3	1	-	1	AE 48.0
1	-	37	-	1	39	-	-	-	1	1	-	1	1	AE 48.1
1	-	7	-	-	8	-	-	1	1	2	-	-	-	AE 48.2
-	-	12	6	3	21	3	1	2	4	10	-	-	-	AE 49
69	35	809	73	101	1.087	94	36	63	98	291	16	64	80	AE 50
1	1	11	5	3	21	1	1	-	1	3	1	2	3	AE 51
19	7	170	17	17	230	15	16	24	23	78	3	34	37	AE 52
-	-	3	1	-	4	-	-	2	-	2	-	8	8	AE 52.0
-	-	11	3	1	15	-	1	3	2	6	1	1	2	AE 52.1
2	1	6	3	3	15	2	1	4	6	13	-	3	3	AE 52.3
-	-	-	-	-	-	-	-	-	-	-	-	-	-	AE 52.4
17	6	150	10	13	196	13	14	15	15	57	2	22	24	AE 52.9
-	-	3	-	-	3	-	-	-	-	-	-	-	-	AE 53
18	4	189	27	26	264	17	15	32	33	97	4	17	21	AE 54
1	3	32	2	5	43	-	-	-	1	1	-	1	1	AE 55
1	4	82	1	3	91	5	-	-	6	11	1	4	5	AE 56
1.671	877	17.039	2.112	2.344	24.043	1.623	1.478	1.517	2.085	6.703	473	1.182	1.655	
1.514	842	17.312	1.804	2.228	23.700	1.645	1.322	1.435	1.888	6.290	472	1.179	1.651	
3.185	1.719	34.351	3.916	4.572	47.743	3.268	2.800	2.952	3.973	12.993	945	2.361	3.306	

Tavola 3.2 segue – Morti per causa e provincia di residenza – Anno 2002

Classificazione A	CAUSE DI MORTE	Provincia di residenza								
		Caserta	Benevento	Napoli	Avellino	Salerno	Campania	Foggia	Bari	
		M	23	10	88	16	39	176	25	48
		F	30	8	77	15	26	156	22	57
		MF	53	18	165	31	65	332	47	105
	I - Malattie infettive e parassitarie									
A 01	Malattie infettive intestinali		-	-	-	-	1	1	-	-
A 01.1	Febbre tifoide		-	-	-	-	-	-	-	-
A 01.6	Infezioni intestinali mal definite		-	-	-	-	1	1	-	-
A 01.90	Febbre paratifoide e altre infezioni da salmonella		-	-	-	-	-	-	-	-
A 01.91	Altre intossicazioni alimentari (batteriche)		-	-	-	-	-	-	-	-
A 01.99	Altre malattie infettive intestinali		-	-	-	-	-	-	-	-
A 02	Tubercolosi		4	2	7	2	3	18	4	6
A 02.0	Tubercolosi polmonare		3	1	6	2	1	13	4	5
A 02.1	Altre forme di tubercolosi dell'apparato respiratorio		-	-	1	-	-	1	-	-
A 02.2	Tubercolosi delle meningi e del sistema nervoso centrale		-	-	-	-	-	-	-	1
A 02.3	Tubercolosi dell'intest., del perit. e ghiandole mesenteriche		-	-	-	-	-	-	-	-
A 02.4	Tubercolosi delle ossa e delle articolazioni		-	-	-	-	1	1	-	-
A 02.5	Tubercolosi dell'apparato genito-urinario		1	1	-	-	-	2	-	-
A 02.9	Tubercolosi degli altri organi e tubercolosi miliare		-	-	-	-	1	1	-	-
A 03	Malattie batteriche		8	4	22	4	9	47	8	43
A 03.1	Brucellosi		-	-	1	-	-	1	-	-
A 03.4	Pertosse		-	-	-	-	-	-	-	-
A 03.6	Infezione meningococcica		-	-	-	-	1	1	-	-
A 03.7	Tetano		-	-	2	1	-	3	-	-
A 03.8	Setticemia		8	4	17	3	8	40	7	42
A 03.9	Altre malattie batteriche		-	-	2	-	-	2	1	1
A 04	Malattie virali		40	10	129	24	49	252	28	55
A 04.1	Vaiolo		-	-	-	-	-	-	-	-
A 04.2	Morbillo		-	-	2	-	-	2	-	1
A 04.5	Encefaliti virali trasmesse da artropodi		-	-	-	-	-	-	-	-
A 04.6	Epatite virale		37	9	121	22	46	235	26	45
A 04.9	Altre malattie virali		3	1	6	2	3	15	2	9
A 05	Rickettsiosi e altre malattie trasmesse da artropodi		-	-	-	-	-	-	1	-
A 05.2	Malaria		-	-	-	-	-	-	1	-
A 05.9	Rickettsiosi e altre malattie trasmesse da artropodi		-	-	-	-	-	-	-	-
A 06	Sifilide ed altre malattie veneree		-	-	-	-	1	1	-	-
A 06.90	Neurosifilide		-	-	-	-	1	1	-	-
A 06.91	Altre forme di sifilide		-	-	-	-	-	-	-	-
A 06.99	Altre malattie veneree		-	-	-	-	-	-	-	-
A 07	Altre malattie infett. e parass. e postumi di mal. infett. e par.		1	2	7	1	2	13	6	1
A 07.3	Echinococcosi		-	-	-	1	-	1	1	-
A 07.7	Postumi della tubercolosi		-	-	1	-	-	1	1	-
A 07.8	Postumi della poliomielite acuta		-	-	-	-	-	-	1	-
A 07.9	Altre malattie infett. e parass. e postumi di mal. infett. e par.		1	2	6	-	2	11	3	1

Taranto	Brindisi	Lecce	Puglia	Potenza	Matera	Basilicata	Cosenza	Crotone	Catanzaro	Vibo Valenzia	Reggio di Calabria	Calabria	Classificazione A
18	16	29	136	15	20	35	26	3	8	7	23	67	
19	8	23	129	14	9	23	27	5	9	7	19	67	
37	24	52	265	29	29	58	53	8	17	14	42	134	
-	-	1	1	1	-	1	-	-	-	-	-	-	A 01
-	-	-	-	-	-	-	-	-	-	-	-	-	A 01.1
-	-	1	1	1	-	1	-	-	-	-	-	-	A 01.6
-	-	-	-	-	-	-	-	-	-	-	-	-	A 01.90
-	-	-	-	-	-	-	-	-	-	-	-	-	A 01.91
-	-	-	-	-	-	-	-	-	-	-	-	-	A 01.99
2	2	7	21	3	3	6	4	1	2	-	3	10	A 02
2	1	7	19	3	2	5	1	1	2	-	2	6	A 02.0
-	-	-	-	-	-	-	-	-	-	-	-	-	A 02.1
-	-	-	1	-	-	-	2	-	-	-	-	2	A 02.2
-	-	-	-	-	-	-	1	-	-	-	-	1	A 02.3
-	1	-	1	-	-	-	-	-	-	-	-	-	A 02.4
-	-	-	-	-	1	1	-	-	-	-	1	1	A 02.5
-	-	-	-	-	-	-	-	-	-	-	-	-	A 02.9
11	6	9	77	7	2	9	5	-	1	-	7	13	A 03
-	-	-	-	-	-	-	-	-	-	-	-	-	A 03.1
-	-	-	-	-	-	-	-	-	-	-	-	-	A 03.4
-	-	1	1	-	-	-	-	-	-	-	-	-	A 03.6
-	-	-	-	1	-	1	-	-	-	-	-	-	A 03.7
10	6	8	73	6	2	8	5	-	1	-	7	13	A 03.8
1	-	-	3	-	-	-	-	-	-	-	-	-	A 03.9
22	14	30	149	18	23	41	42	6	14	13	29	104	A 04
-	-	-	-	-	-	-	-	-	-	-	-	-	A 04.1
-	-	-	1	-	-	-	-	-	-	-	-	-	A 04.2
-	-	-	-	-	-	-	-	-	-	-	-	-	A 04.5
20	13	27	131	16	22	38	38	6	13	12	26	95	A 04.6
2	1	3	17	2	1	3	4	-	1	1	3	9	A 04.9
-	-	-	1	-	-	-	-	-	-	-	-	-	A 05
-	-	-	1	-	-	-	-	-	-	-	-	-	A 05.2
-	-	-	-	-	-	-	-	-	-	-	-	-	A 05.9
-	-	1	1	-	-	-	-	1	-	-	1	2	A 06
-	-	1	1	-	-	-	-	1	-	-	1	2	A 06.90
-	-	-	-	-	-	-	-	-	-	-	-	-	A 06.91
-	-	-	-	-	-	-	-	-	-	-	-	-	A 06.99
2	2	4	15	-	1	1	2	-	-	1	2	5	A 07
-	-	1	2	-	-	-	-	-	-	-	1	1	A 07.3
-	-	-	1	-	1	1	-	-	-	-	-	-	A 07.7
1	-	-	2	-	-	-	-	-	-	-	1	1	A 07.8
1	2	3	10	-	-	-	2	-	-	1	-	3	A 07.9

Tavola 3.2 segue – Morti per causa e provincia di residenza – Anno 2002

Classificazione A	CAUSE DI MORTE	Provincia di residenza								
		Caserta	Benevento	Napoli	Avellino	Salerno	Campania	Foggia	Bari	
		M	1.135	469	3.864	591	1.448	7.507	836	1.924
		F	643	254	2.737	384	969	4.987	571	1.348
		MF	1.778	723	6.601	975	2.417	12.494	1.407	3.272
II - Tumori										
A 08	<i>Tumori maligni delle labbra, della cavità orale e della faringe</i>		27	12	93	13	26	171	17	43
A 08.90	<i>Tumori maligni delle labbra</i>		-	-	2	1	2	5	1	3
A 08.91	<i>Tumori maligni della lingua</i>		8	3	25	2	3	41	2	9
A 08.92	<i>Tumori maligni di altre parti della cavità orale</i>		9	7	30	4	8	58	3	16
A 08.93	<i>Tumori maligni della faringe</i>		8	2	24	4	10	48	6	13
A 08.99	<i>Tum. mal. di altre e mal def. sedi delle labbra, cav. orale e far.</i>		2	-	12	2	3	19	5	2
A 09	<i>Tumori maligni dell'apparato digerente e del peritoneo</i>		630	271	2.187	344	776	4.208	495	1.119
A 09.0	<i>Tumori maligni dell'esofago</i>		15	10	44	5	23	97	8	19
A 09.1	<i>Tumori maligni dello stomaco</i>		129	58	349	69	133	738	79	173
A 09.2	<i>Tumori maligni dell'intestino tenue compreso il duodeno</i>		3	2	10	-	3	18	1	5
A 09.3	<i>Tumori maligni del colon</i>		121	53	394	60	147	775	115	204
A 09.4	<i>Tumori maligni del retto, giunz. rettosigmoidea e dell'ano</i>		33	29	127	24	69	282	39	91
A 09.5	<i>Tumori maligni del fegato, primitivi</i>		70	12	296	31	73	482	50	170
A 09.6	<i>Tumori maligni del pancreas</i>		74	35	264	44	92	509	66	150
A 09.90	<i>Tum. mal. dotti biliari intraep. e feg. non sp. se prim. o sec.</i>		94	34	368	61	98	655	55	135
A 09.91	<i>Tumori maligni veschichetta biliare e dotti biliari extraepatici</i>		31	20	115	18	60	244	28	64
A 09.99	<i>Tumori maligni del peritoneo e di altre sedi</i>		60	18	220	32	78	408	54	108
A 10	<i>Tumori maligni dell'apparato respiratorio e org. intratoracici</i>		463	156	1.749	202	553	3.123	274	621
A 10.0	<i>Tumori maligni della laringe</i>		40	12	93	8	38	191	19	32
A 10.1	<i>Tumori maligni della trachea, dei bronchi e dei polmoni</i>		410	141	1.586	187	498	2.822	247	564
A 10.9	<i>Tumori maligni di altre parti app. resp. e organi intratoracici</i>		13	3	70	7	17	110	8	25
A 11	<i>Tumori maligni ossa, tessuto connett., pelle, mammella</i>		136	51	577	71	226	1.061	122	290
A 11.0	<i>Tumori maligni delle ossa e della cartilagine articolare</i>		6	1	20	3	11	41	4	13
A 11.1	<i>Melanoma maligno della pelle</i>		12	5	57	6	19	99	12	35
A 11.2	<i>Altri tumori maligni della pelle</i>		8	3	16	6	16	49	7	13
A 11.3	<i>Tumore maligno della mammella della donna</i>		103	40	453	52	170	818	97	215
A 11.9	<i>Tum. mal. tess. conn.e al. tess. molli; t. m. mamm. dell'uomo</i>		7	2	31	4	10	54	2	14
A 12	<i>Tumori maligni degli organi genitourinari</i>		221	116	858	145	383	1.723	204	485
A 12.0	<i>Tumori maligni del collo dell'utero</i>		2	1	15	-	3	21	6	12
A 12.2	<i>Tumori maligni di altre e non specificate parti dell'utero</i>		24	11	101	14	53	203	21	47
A 12.3	<i>Tumori maligni dell'ovaio e degli altri annessi uterini</i>		26	10	82	20	47	185	24	61
A 12.4	<i>Tumori maligni della prostata</i>		67	48	246	44	116	521	70	195
A 12.5	<i>Tumori maligni del testicolo</i>		1	-	6	-	3	10	2	3
A 12.6	<i>Tumori maligni della vescica</i>		66	31	266	44	99	506	49	110
A 12.90	<i>Tum. mal. placenta; tum. mal. altri e non sp. org. genit. femm.</i>		6	1	36	6	11	60	5	6
A 12.91	<i>Tumori maligni del pene e di altri organi genitali maschili</i>		1	-	5	-	7	13	1	3
A 12.92	<i>Tumori maligni del rene e di altri e non specif. organi urinari</i>		28	14	101	17	44	204	26	48
A 13	<i>Tumori maligni di altre e non specificate sedi</i>		113	39	402	53	161	768	100	298
A 13.0	<i>Tumore maligno dell'encefalo</i>		33	16	132	21	52	254	33	93
A 13.9	<i>Tumori maligni di altre e non specificate sedi</i>		80	23	270	32	109	514	67	205
A 14	<i>Tumori maligni dei tessuti linfatico ed ematopoietico</i>		140	65	507	107	209	1.028	141	301
A 14.0	<i>Malattia di Hodgkin</i>		5	3	21	3	10	42	8	10
A 14.1	<i>Leucemie</i>		73	26	231	45	94	469	65	141
A 14.9	<i>Altri tumori maligni dei tessuti linfatico ed ematopoietico</i>		62	36	255	59	105	517	68	150
A 15	<i>Tumori benigni</i>		3	2	20	8	11	44	4	10
A 15.2	<i>Tumori benigni dell'utero</i>		-	-	1	-	-	1	-	-
A 15.5	<i>Tumori benigni dell'encefalo e altre parti del sistema nervoso</i>		1	2	11	6	11	31	3	7
A 15.9	<i>Tumori benigni di altre e non specificate sedi</i>		2	-	8	2	-	12	1	3
A 16	<i>Carcinomi in situ</i>		-	-	-	-	-	-	-	-
A 17	<i>Tumori di comportamento incerto e di natura non specificata</i>		45	11	208	32	72	368	50	105

Taranto	Brindisi	Lecce	Puglia	Potenza	Matera	Basilicata	Cosenza	Crotone	Catanzaro	Vibo Valenzia	Reggio di Calabria	Calabria	Classificazione A
779	534	1.178	5.251	547	267	814	805	184	421	180	707	2.297	
532	417	776	3.644	352	174	526	563	110	293	126	482	1.574	
1.311	951	1.954	8.895	899	441	1.340	1.368	294	714	306	1.189	3.871	
20	11	30	121	22	9	31	20	4	11	7	28	70	A 08
2	1	1	8	1	-	1	-	-	-	-	1	1	A 08.90
3	1	6	21	5	1	6	2	1	6	2	5	16	A 08.91
10	3	8	40	7	4	11	7	1	3	4	10	25	A 08.92
4	5	9	37	6	3	9	6	1	2	-	7	16	A 08.93
1	1	6	15	3	1	4	5	1	-	1	5	12	A 08.99
405	305	575	2.899	340	156	496	505	107	258	107	400	1.377	A 09
8	3	20	58	13	4	17	11	6	5	5	12	39	A 09.0
61	43	96	452	71	28	99	111	22	63	24	89	309	A 09.1
1	1	1	9	1	-	1	-	-	1	-	-	1	A 09.2
70	66	99	554	65	26	91	110	25	52	23	97	307	A 09.3
32	22	49	233	39	15	54	52	5	18	4	21	100	A 09.4
48	33	44	345	27	22	49	43	20	21	8	34	126	A 09.5
77	43	73	409	42	17	59	55	6	28	12	53	154	A 09.6
51	44	89	374	32	19	51	51	6	36	15	50	158	A 09.90
27	27	32	178	27	14	41	22	9	18	7	16	72	A 09.91
30	23	72	287	23	11	34	50	8	16	9	28	111	A 09.99
304	197	474	1.870	164	77	241	260	46	129	61	244	740	A 10
8	12	23	94	17	2	19	22	1	11	2	14	50	A 10.0
284	180	431	1.706	144	75	219	231	44	110	58	222	665	A 10.1
12	5	20	70	3	-	3	7	1	8	1	8	25	A 10.9
131	87	179	809	82	38	120	115	22	57	27	112	333	A 11
1	1	1	20	3	1	4	4	2	2	3	3	14	A 11.0
9	5	16	77	5	2	7	9	-	3	-	8	20	A 11.1
10	3	8	41	9	2	11	3	-	4	3	5	15	A 11.2
104	71	150	637	56	29	85	92	19	47	18	89	265	A 11.3
7	7	4	34	9	4	13	7	1	1	3	7	19	A 11.9
191	149	311	1.340	121	69	190	231	43	107	47	165	593	A 12
3	7	4	32	6	2	8	8	-	4	-	2	14	A 12.0
20	16	28	132	11	7	18	29	3	6	10	23	71	A 12.2
20	24	46	175	21	11	32	31	4	14	4	13	66	A 12.3
62	47	92	466	42	20	62	81	22	34	13	50	200	A 12.4
-	2	2	9	-	1	1	1	-	-	2	-	3	A 12.5
55	35	93	342	24	18	42	56	9	31	11	46	153	A 12.6
7	2	8	28	1	2	3	7	-	6	1	8	22	A 12.90
2	1	1	8	1	1	2	1	-	3	2	-	6	A 12.91
22	15	37	148	15	7	22	17	5	9	4	23	58	A 12.92
92	74	149	713	62	34	96	90	37	51	18	89	285	A 13
28	19	37	210	13	10	23	22	11	7	6	15	61	A 13.0
64	55	112	503	49	24	73	68	26	44	12	74	224	A 13.9
96	81	173	792	65	34	99	103	28	59	29	101	320	A 14
2	2	1	23	7	1	8	7	2	1	1	5	16	A 14.0
35	35	91	367	21	19	40	58	10	29	12	55	164	A 14.1
59	44	81	402	37	14	51	38	16	29	16	41	140	A 14.9
8	1	9	32	6	-	6	5	1	4	3	2	15	A 15
-	-	-	-	1	-	1	-	-	-	-	-	-	A 15.2
6	1	7	24	5	-	5	5	1	3	2	2	13	A 15.5
2	-	2	8	-	-	-	-	-	1	1	-	2	A 15.9
-	-	-	-	-	-	-	-	-	-	-	-	-	A 16
64	46	54	319	37	24	61	39	6	38	7	48	138	A 17

Tavola 3.2 segue – Morti per causa e provincia di residenza – Anno 2002

Classificazione A	CAUSE DI MORTE	Provincia di residenza								
		Caserta	Benevento	Napoli	Avellino	Salerno	Campania	Foggia	Bari	
	III - Malattie delle ghiandole endocrine della nutrizione e del metabolismo e disturbi immunitari	M	140	53	500	81	209	983	106	235
		F	214	89	783	115	292	1.493	161	369
		MF	354	142	1.283	196	501	2.476	267	604
A 18	<i>Mal. ghiand. endocrine, del metabolismo e dist. immunitari</i>		351	142	1.282	196	495	2.466	266	599
A 18.0	<i>Disturbi della ghiandola tiroide</i>		6	1	11	3	4	25	1	5
A 18.1	<i>Diabete mellito</i>		310	119	1.132	181	454	2.196	244	527
A 18.9	<i>Altre mal. ghiand. endocrine, del metab. e dist. immunitari</i>		35	22	139	12	37	245	21	67
A 19	<i>Carenze nutritive</i>		3	-	1	-	6	10	1	5
A 19.1	<i>Marasma da denutrizione</i>		-	-	1	-	3	4	-	-
A 19.2	<i>Altre malnutrizioni proteino-caloriche</i>		1	-	-	-	-	1	1	5
A 19.9	<i>Altre carenze nutritive e vitaminiche</i>		2	-	-	-	3	5	-	-
		M	20	9	47	10	13	99	10	26
	IV - Malattie del sangue e degli organi ematopoietici	F	14	7	49	9	16	95	11	35
		MF	34	16	96	19	29	194	21	61
A 20.0	<i>Anemie</i>		26	9	73	10	20	138	14	39
A 20.9	<i>Altre malattie del sangue e degli organi ematopoietici</i>		8	7	23	9	9	56	7	22
		M	22	15	42	11	48	138	33	64
	V - Disturbi psichici	F	33	23	104	27	72	259	38	114
		MF	55	38	146	38	120	397	71	178
A 21.0	<i>Stati psicotici organici senili e presenili</i>		37	36	123	31	88	315	64	155
A 21.1	<i>Psicosi schizofreniche</i>		1	-	2	-	4	7	-	3
A 21.5	<i>Sindrome di dipendenza dall'alcool</i>		2	-	1	-	4	7	2	4
A 21.6	<i>Farmacodipendenza</i>		3	1	7	-	9	20	2	5
A 21.90	<i>Psicosi alcooliche</i>		1	-	-	-	-	1	-	-
A 21.91	<i>Altre psicosi</i>		5	-	6	3	8	22	1	6
A 21.92	<i>Altri disturbi psichici</i>		6	1	7	4	7	25	2	5
		M	60	18	232	41	95	446	59	144
	VI - Malattie del sistema nervoso e degli organi dei sensi	F	82	29	261	35	97	504	76	164
		MF	142	47	493	76	192	950	135	308
A 22	<i>Malattie del sistema nervoso</i>		142	47	492	76	192	949	135	308
A 22.0	<i>Meningite</i>		3	-	12	-	5	20	1	1
A 22.1	<i>Morbo di Parkinson</i>		27	13	116	19	50	225	21	60
A 22.2	<i>Altre malattie degen. e malattie ereditarie del sist. nerv. centr.</i>		66	23	245	40	82	456	76	184
A 22.3	<i>Sclerosi multipla</i>		4	1	6	2	9	22	4	8
A 22.4	<i>Paralisi cerebrale infantile e altre sindromi paralitiche</i>		12	1	15	4	7	39	8	10
A 22.5	<i>Epilessia</i>		5	3	14	1	5	28	6	7
A 22.90	<i>Altre malattie infiammatorie del sistema nervoso centrale</i>		4	1	16	4	9	34	1	5
A 22.99	<i>Altre malattie del sistema nervoso</i>		21	5	68	6	25	125	18	33
A 23	<i>Disturbi dell'occhio e dei suoi annessi</i>		-	-	1	-	-	1	-	-
A 24	<i>Malattie dell'orecchio e dell'apofisi mastoide</i>		-	-	-	-	-	-	-	-

Taranto	Brindisi	Lecce	Puglia	Potenza	Matera	Basilicata	Cosenza	Crotone	Catanzaro	Vibo Valenzia	Reggio di Calabria	Calabria	Classificazione A
86	52	114	593	79	30	109	112	34	74	30	109	359	
160	109	208	1.007	107	46	153	136	47	84	41	151	459	
246	161	322	1.600	186	76	262	248	81	158	71	260	818	
245	161	316	1.587	183	76	259	247	81	157	69	259	813	A 18
4	2	1	13	2	1	3	3	-	2	-	2	7	A 18.0
217	147	285	1.420	158	73	231	223	73	139	64	237	736	A 18.1
24	12	30	154	23	2	25	21	8	16	5	20	70	A 18.9
1	-	6	13	3	-	3	1	-	1	2	1	5	A 19
-	-	2	2	2	-	2	-	-	-	-	-	-	A 19.1
-	-	3	9	1	-	1	1	-	1	2	1	5	A 19.2
1	-	1	2	-	-	-	-	-	-	-	-	-	A 19.9
6	8	18	68	12	3	15	12	7	10	7	18	54	
13	7	16	82	7	2	9	19	7	8	3	16	53	
19	15	34	150	19	5	24	31	14	18	10	34	107	
10	11	27	101	14	5	19	20	11	13	8	22	74	A 20.0
9	4	7	49	5	-	5	11	3	5	2	12	33	A 20.9
24	19	45	185	20	11	31	30	9	17	15	24	95	
32	34	59	277	28	7	35	44	5	27	20	29	125	
56	53	104	462	48	18	66	74	14	44	35	53	220	
45	45	85	394	39	14	53	66	9	36	30	42	183	A 21.0
1	-	1	5	1	-	1	1	-	1	-	-	2	A 21.1
2	2	-	10	2	1	3	2	1	2	-	2	7	A 21.5
-	1	6	14	-	-	-	2	1	1	1	2	7	A 21.6
-	-	-	-	-	-	-	-	-	-	-	-	-	A 21.90
6	4	9	26	4	2	6	1	3	2	1	3	10	A 21.91
2	1	3	13	2	1	3	2	-	2	3	4	11	A 21.92
56	43	73	375	51	16	67	68	15	25	9	47	164	
57	41	101	439	32	18	50	66	17	22	15	50	170	
113	84	174	814	83	34	117	134	32	47	24	97	334	
113	84	174	814	83	34	117	134	32	46	24	97	333	A 22
1	1	-	4	-	1	1	-	1	-	-	3	4	A 22.0
24	16	35	156	25	7	32	24	9	16	11	23	83	A 22.1
60	46	96	462	29	17	46	71	15	23	7	51	167	A 22.2
4	1	5	22	3	-	3	1	1	-	-	3	5	A 22.3
5	5	6	34	4	2	6	12	2	1	1	3	19	A 22.4
4	1	5	23	4	1	5	6	-	1	-	6	13	A 22.5
4	1	3	14	6	1	7	3	1	1	-	1	6	A 22.90
11	13	24	99	12	5	17	17	3	4	5	7	36	A 22.99
-	-	-	-	-	-	-	-	-	1	-	-	1	A 23
-	-	-	-	-	-	-	-	-	-	-	-	-	A 24

Tavola 3.2 segue – Morti per causa e provincia di residenza – Anno 2002

Classificazione A	CAUSE DI MORTE									
		Caseita	Benevento	Napoli	Avellino	Salerno	Campania	Foggia	Bari	
		M	1.368	663	4.491	902	1.982	9.406	1.095	2.256
	VII - Malattie del sistema circolatorio	F	1.645	762	5.690	1.130	2.320	11.547	1.308	2.635
		MF	3.013	1.425	10.181	2.032	4.302	20.953	2.403	4.891
A 25	<i>Reumatismo articolare acuto e cardiopatie reumatiche</i>		30	5	53	5	24	117	21	43
A 25.0	<i>Reumatismo articolare acuto</i>		-	-	-	-	-	-	-	-
A 25.1	<i>Cardiopatie reumatiche croniche</i>		30	5	53	5	24	117	21	43
A 26	<i>Malattia ipertensiva</i>		352	140	805	218	532	2.047	322	840
A 26.0	<i>Cardiopia ipertensiva</i>		298	127	613	175	450	1.663	264	702
A 26.90	<i>Nefropatia ipertensiva</i>		13	5	54	15	22	109	16	35
A 26.91	<i>Ipertensioni senza menzione di cardiopatia o nefropatia</i>		41	8	138	28	60	275	42	103
A 27	<i>Malattie ischemiche del cuore</i>		913	360	3.370	518	1.267	6.428	715	1.255
A 27.0	<i>Infarto miocardico acuto</i>		435	210	1.478	263	608	2.994	354	667
A 27.90	<i>Altre cardiopatie ischemiche</i>		15	1	69	4	13	102	10	13
A 27.91	<i>Altre forme di ischemia cardiaca cronica</i>		463	149	1.823	251	646	3.332	351	575
A 28	<i>Malattie del circolo polmonare e altre malattie del cuore</i>		623	334	2.460	530	1.035	4.982	665	1.355
A 28.0	<i>Embolia polmonare</i>		6	6	18	8	8	46	4	28
A 28.1	<i>Disturbi del ritmo cardiaco</i>		204	130	872	174	371	1.751	213	446
A 28.90	<i>Malattia cardiopolmonare cronica</i>		46	21	99	34	47	247	16	39
A 28.99	<i>Altre mal. del circolo polmonare e altre forme di cardiopatie</i>		367	177	1.471	314	609	2.938	432	842
A 29	<i>Disturbi circolatori dell'encefalo</i>		997	541	3.117	701	1.311	6.667	611	1.222
A 29.0	<i>Emorragia subaracnoidea</i>		10	6	61	3	18	98	6	24
A 29.1	<i>Emorragia cerebrale e altre emorragie intracraniche</i>		107	61	371	82	145	766	81	191
A 29.2	<i>Infarto cerebrale</i>		36	12	63	14	36	161	19	66
A 29.3	<i>Disturbi circolatori cerebrali acuti mal definiti</i>		522	306	1.582	388	664	3.462	385	602
A 29.4	<i>Arteriosclerosi cerebrale</i>		47	20	117	24	37	245	24	35
A 29.9	<i>Altre malattie cerebrovascolari</i>		275	136	923	190	411	1.935	96	304
A 30	<i>Altre malattie del sistema circolatorio</i>		98	45	376	60	133	712	69	176
A 30.0	<i>Aterosclerosi</i>		38	22	127	25	52	264	18	50
A 30.1	<i>Embolia e trombosi arteriose</i>		10	2	23	3	5	43	2	17
A 30.2	<i>Altre malattie delle arterie, arteriole e capillari</i>		43	14	190	26	64	337	43	85
A 30.3	<i>Flebite, tromboflebite, embolie e trombosi venose</i>		2	2	15	4	6	29	3	14
A 30.9	<i>Altre malattie del sistema circolatorio</i>		5	5	21	2	6	39	3	10
		M	226	126	806	192	407	1.757	230	512
	VIII - Malattie dell'apparato respiratorio	F	143	69	553	83	193	1.041	125	315
		MF	369	195	1.359	275	600	2.798	355	827
A 31	<i>Malattie delle vie respiratorie superiori</i>		-	-	1	-	-	1	-	1
A 32	<i>Altre malattie dell'apparato respiratorio</i>		369	195	1.358	275	600	2.797	355	826
A 32.0	<i>Bronchite e bronchiolite acute</i>		5	7	25	5	8	50	3	15
A 32.1	<i>Polmoniti</i>		23	12	110	21	54	220	45	137
A 32.20	<i>Influenza con polmonite</i>		-	2	4	-	-	6	-	1
A 32.21	<i>Altre forme di influenza</i>		1	5	23	6	4	39	2	3
A 32.3	<i>Bronchite cronica e non specificata, enfisema ed asma</i>		252	133	833	162	344	1.724	219	448
A 32.6	<i>Pneumoconiosi e altre malattie polmonari da agenti esterni</i>		-	-	4	5	3	12	1	3
A 32.7	<i>Pleurite</i>		3	2	23	3	8	39	7	14
A 32.9	<i>Altre malattie dell'apparato respiratorio</i>		85	34	336	73	179	707	78	205

Taranto	Brindisi	Lecce	Puglia	Potenza	Matera	Basilicata	Cosenza	Crotone	Catanzaro	Vibo Valenzia	Reggio di Calabria	Calabria	Classificazione A
827	590	1.166	5.934	802	369	1.171	1.367	306	659	345	1.174	3.851	
1.053	763	1.568	7.327	915	375	1.290	1.574	267	808	416	1.433	4.498	
1.880	1.353	2.734	13.261	1.717	744	2.461	2.941	573	1.467	761	2.607	8.349	
22	9	28	123	13	7	20	23	4	10	2	8	47	A 25
-	-	-	-	-	-	-	-	-	-	-	-	-	A 25.0
22	9	28	123	13	7	20	23	4	10	2	8	47	A 25.1
329	200	413	2.104	212	90	302	303	60	162	93	378	996	A 26
280	164	352	1.762	168	74	242	253	53	134	68	297	805	A 26.0
16	11	19	97	7	1	8	12	-	4	6	18	40	A 26.90
33	25	42	245	37	15	52	38	7	24	19	63	151	A 26.91
560	437	807	3.774	378	234	612	802	138	367	209	623	2.139	A 27
324	214	395	1.954	217	132	349	447	82	163	84	301	1.077	A 27.0
5	3	2	33	6	2	8	10	-	7	4	7	28	A 27.90
231	220	410	1.787	155	100	255	345	56	197	121	315	1.034	A 27.91
420	309	643	3.392	504	182	686	760	182	438	225	837	2.442	A 28
7	1	7	47	6	1	7	9	3	5	4	5	26	A 28.0
147	125	211	1.142	193	50	243	300	82	167	74	315	938	A 28.1
12	16	36	119	27	8	35	24	1	10	8	30	73	A 28.90
254	167	389	2.084	278	123	401	427	96	256	139	487	1.405	A 28.99
469	362	775	3.439	523	214	737	956	166	425	213	667	2.427	A 29
8	7	10	55	4	1	5	12	1	8	3	6	30	A 29.0
64	51	87	474	70	23	93	128	19	49	40	74	310	A 29.1
25	25	33	168	21	8	29	40	7	16	3	38	104	A 29.2
243	188	433	1.851	314	133	447	480	97	213	123	343	1.256	A 29.3
4	14	32	109	28	9	37	53	7	21	9	33	123	A 29.4
125	77	180	782	86	40	126	243	35	118	35	173	604	A 29.9
80	36	68	429	87	17	104	97	23	65	19	94	298	A 30
23	11	12	114	50	6	56	32	4	35	8	22	101	A 30.0
8	3	6	36	4	3	7	11	4	7	1	9	32	A 30.1
42	16	41	227	21	7	28	39	11	18	8	45	121	A 30.2
5	2	2	26	7	1	8	4	3	4	1	5	17	A 30.3
2	4	7	26	5	-	5	11	1	1	1	13	27	A 30.9
229	175	324	1.470	155	66	221	225	40	109	64	226	664	
113	79	195	827	72	38	110	125	17	77	43	112	374	
342	254	519	2.297	227	104	331	350	57	186	107	338	1.038	
1	1	-	3	1	-	1	1	-	-	-	1	2	A 31
341	253	519	2.294	226	104	330	349	57	186	107	337	1.036	A 32
5	2	11	36	2	3	5	6	-	1	2	5	14	A 32.0
53	28	79	342	20	12	32	28	4	29	11	19	91	A 32.1
-	-	1	2	-	-	-	1	-	1	-	-	2	A 32.20
5	2	7	19	3	-	3	3	1	1	8	8	21	A 32.21
198	145	302	1.312	131	55	186	184	30	101	59	204	578	A 32.3
1	3	8	16	3	-	3	20	5	10	1	14	50	A 32.6
4	2	2	29	3	1	4	7	-	6	2	5	20	A 32.7
75	71	109	538	64	33	97	100	17	37	24	82	260	A 32.9

Tavola 3.2 segue – Morti per causa e provincia di residenza – Anno 2002

Classificazione A	CAUSE DI MORTE	CAUSE DI MORTE								
		Caserta	Benevento	Napoli	Avellino	Salerno	Campania	Foggia	Bari	
		M	196	81	708	115	234	1.334	133	328
		F	175	53	727	83	216	1.254	118	318
		MF	371	134	1.435	198	450	2.588	251	646
	IX - Malattie dell'apparato digerente									
A 33	Malattie della cavità orale, ghiandole salivari e mascellari		-	-	-	-	-	-	1	-
A 34	Malattie delle altre parti apparato digerente		371	134	1.435	198	450	2.588	250	646
A 34.10	Ulcera gastrica e peptica a localizzazione non specificata		20	2	32	8	8	70	7	25
A 34.11	Ulcera duodenale		4	3	16	6	10	39	9	12
A 34.2	Appendicite		1	-	2	-	-	3	1	-
A 34.30	Ernia addominale senza menzione di occlusione		-	-	4	-	4	8	2	3
A 34.31	Ernia addominale con occlusione		1	1	20	4	1	27	1	8
A 34.4	Occlusione intestinale senza menzione di ernia		8	7	70	10	25	120	13	28
A 34.5	Diverticoli dell'intestino		-	-	9	-	5	14	2	1
A 34.7	Cirrosi e altre malattie croniche del fegato		239	83	918	113	247	1.600	127	374
A 34.80	Litiasi biliari		8	5	25	4	8	50	9	18
A 34.81	Colecistiti		5	2	9	3	2	21	2	5
A 34.90	Malattie del peritoneo		5	3	16	2	5	31	7	10
A 34.91	Altre malattie del fegato della cistifellea e delle vie biliari		13	7	79	9	32	140	14	37
A 34.92	Malattie del pancreas		17	5	56	9	20	107	8	28
A 34.99	Altre malattie delle altre parti dell'apparato digerente		50	16	179	30	83	358	48	97
		M	47	20	221	35	85	408	47	119
		F	57	35	198	41	68	399	60	120
		MF	104	55	419	76	153	807	107	239
	X - Malattie dell'apparato genito-urinario									
A 35	Malattie dell'apparato urinario		104	54	407	76	147	788	104	230
A 35.00	Glomerulonefrite acuta		-	-	1	-	-	1	-	-
A 35.01	Altre nefriti, sindrome nefrosica e nefrosi		84	32	275	46	101	538	70	156
A 35.1	Infezioni renali		2	-	4	-	-	6	2	1
A 35.2	Calcoli delle vie urinarie		-	-	2	-	1	3	3	-
A 35.9	Altre malattie dell'apparato urinario		18	22	125	30	45	240	29	73
A 36	Malattie degli organi genitali maschili		-	1	10	-	6	17	3	7
A 36.0	Iperplasia della prostata		-	-	7	-	6	13	2	7
A 36.9	Altre malattie degli organi genitali maschili		-	1	3	-	-	4	1	-
A 37	Malattie degli organi genitali femminili		-	-	2	-	-	2	-	2
		M	-	-	-	-	-	-	-	-
		F	-	-	1	-	-	1	-	-
		MF	-	-	1	-	-	1	-	-
	XI- Complicazioni della gravidanza, del parto e del puerperio									
A 38	Gravidanza con esito abortivo		-	-	-	-	-	-	-	-
A 39	Complicazioni da cause ostetriche dirette		-	-	1	-	-	1	-	-
A 39.0	Emorragia della gravidanza e del parto		-	-	1	-	-	1	-	-
A 39.1	Tossiemia della gravidanza		-	-	-	-	-	-	-	-
A 39.3	Travaglio ostacolato		-	-	-	-	-	-	-	-
A 39.4	Complicazioni del puerperio		-	-	-	-	-	-	-	-
A 39.9	Complicazioni da altre cause ostetriche dirette		-	-	-	-	-	-	-	-
A 40	Complicazioni da cause ostetriche indirette		-	-	-	-	-	-	-	-
A 41	Parto completamente normale		-	-	-	-	-	-	-	-

Taranto	Brindisi	Lecce	Puglia	Potenza	Matera	Basilicata	Cosenza	Crotone	Catanzaro	Vibo Valenzia	Reggio di Calabria	Calabria	Classificazione A
119	78	141	799	112	44	156	135	27	101	36	114	413	
109	69	119	733	71	38	109	135	24	57	31	93	340	
228	147	260	1.532	183	82	265	270	51	158	67	207	753	
-	-	-	1	-	-	-	-	-	-	-	-	-	A 33
228	147	260	1.531	183	82	265	270	51	158	67	207	753	A 34
10	1	12	55	5	4	9	15	2	3	3	8	31	A 34.10
6	1	3	31	10	2	12	7	-	3	-	5	15	A 34.11
1	-	1	3	2	-	2	-	-	1	-	-	1	A 34.2
1	1	4	11	-	-	-	3	-	-	-	3	6	A 34.30
4	1	2	16	2	-	2	5	2	-	-	2	9	A 34.31
9	14	13	77	11	4	15	19	-	7	6	13	45	A 34.4
6	3	3	15	3	2	5	3	2	3	1	1	10	A 34.5
125	78	141	845	82	46	128	110	34	85	32	104	365	A 34.7
12	2	7	48	7	2	9	9	1	5	3	8	26	A 34.80
3	3	-	13	2	1	3	2	-	1	1	6	10	A 34.81
3	3	4	27	1	-	1	6	-	2	1	3	12	A 34.90
5	6	12	74	12	5	17	18	2	7	3	14	44	A 34.91
9	11	12	68	9	3	12	14	1	8	3	15	41	A 34.92
34	23	46	248	37	13	50	59	7	33	14	25	138	A 34.99
39	34	49	288	46	10	56	46	12	27	7	45	137	
49	36	62	327	34	6	40	44	8	25	13	38	128	
88	70	111	615	80	16	96	90	20	52	20	83	265	
85	69	107	595	77	15	92	90	18	47	20	82	257	A 35
-	-	1	1	-	-	-	-	-	-	-	-	-	A 35.00
57	49	74	406	54	9	63	63	9	39	7	48	166	A 35.01
3	3	1	10	3	1	4	2	-	-	-	-	2	A 35.1
3	-	1	7	1	-	1	-	-	-	-	1	1	A 35.2
22	17	30	171	19	5	24	25	9	8	13	33	88	A 35.9
2	1	4	17	2	1	3	-	2	4	-	1	7	A 36
2	1	4	16	2	1	3	-	2	3	-	1	6	A 36.0
-	-	-	1	-	-	-	-	-	1	-	-	1	A 36.9
1	-	-	3	1	-	1	-	-	1	-	-	1	A 37
-	-	-	-	-	-	-	-	-	-	-	-	-	
-	-	1	1	-	-	-	1	-	-	-	-	1	
-	-	1	1	-	-	-	1	-	-	-	-	1	
-	-	-	-	-	-	-	-	-	-	-	-	-	A 38
-	-	1	1	-	-	-	1	-	-	-	-	1	A 39
-	-	-	-	-	-	-	-	-	-	-	-	-	A 39.0
-	-	-	-	-	-	-	1	-	-	-	-	1	A 39.1
-	-	-	-	-	-	-	-	-	-	-	-	-	A 39.3
-	-	-	-	-	-	-	-	-	-	-	-	-	A 39.4
-	-	1	1	-	-	-	-	-	-	-	-	-	A 39.9
-	-	-	-	-	-	-	-	-	-	-	-	-	A 40
-	-	-	-	-	-	-	-	-	-	-	-	-	A 41

Tavola 3.2 segue – Morti per causa e provincia di residenza – Anno 2002

Classificazione A	CAUSE DI MORTE	CAUSE DI MORTE								
		Caseita	Benevento	Napoli	Avellino	Salerno	Campania	Foggia	Bari	
		M	-	2	5	1	-	8	-	7
	XII - Malattie della pelle e del tessuto sottocutaneo	F	3	2	9	3	4	21	2	25
		MF	3	4	14	4	4	29	2	32
A 42	<i>Malattie della pelle e del tessuto sottocutaneo</i>		3	4	14	4	4	29	2	32
A 42.0	<i>Infezioni della pelle e del tessuto sottocutaneo</i>		2	1	4	-	-	7	-	-
A 42.90	<i>Penfigo</i>		1	-	-	-	-	1	-	1
A 42.91	<i>Afezioni eritematose</i>		-	-	2	3	-	5	-	-
A 42.99	<i>Altre malattie della pelle e del tessuto sottocutaneo</i>		-	3	8	1	4	16	2	31
		M	7	5	21	3	5	41	5	9
	XIII - Malattie del sistema osteo-muscolare e del tessuto connettivo	F	11	7	53	10	29	110	13	23
		MF	18	12	74	13	34	151	18	32
A 43	<i>Mal. del sistema osteo-muscolare e del tessuto connettivo</i>		18	12	74	13	34	151	18	32
A 43.0	<i>Artrite reumatoide e altre poliartropatie infiammatorie</i>		2	1	24	3	10	40	2	3
A 43.10	<i>Malattie diffuse del tessuto connettivo</i>		3	2	13	3	9	30	4	6
A 43.19	<i>Altre artropatie</i>		4	4	6	4	5	23	1	3
A 43.9	<i>Altre mal. del sistema osteo-muscolare e del tess. connett.</i>		9	5	31	3	10	58	11	20
		M	12	1	52	5	8	78	13	23
	XIV - Malformazioni congenite	F	12	2	41	5	12	72	12	25
		MF	24	3	93	10	20	150	25	48
A 44	<i>Malformazioni congenite</i>		24	3	93	10	20	150	25	48
A 44.00	<i>Spina bifida</i>		-	-	1	-	-	1	1	1
A 44.01	<i>Idrocefalia congenita</i>		-	-	-	-	2	2	-	-
A 44.1	<i>Altre malformazioni congenite del sistema nervoso</i>		3	1	10	-	2	16	2	2
A 44.2	<i>Malformazioni congenite del cuore e del sistema circolatorio</i>		12	1	50	5	6	74	16	33
A 44.90	<i>Malformazioni congenite dell'apparato digerente</i>		2	-	2	-	1	5	1	2
A 44.91	<i>Malformazioni congenite dell'apparato urinario</i>		2	-	4	1	1	8	1	2
A 44.92	<i>Malformazioni congenite del sistema osteo-muscolare</i>		2	-	4	1	2	9	1	-
A 44.93	<i>Sindrome di Down</i>		1	-	8	-	1	10	1	1
A 44.99	<i>Altre malformazioni congenite</i>		2	1	14	3	5	25	2	7
		M	14	3	49	4	34	104	13	23
	XV - Alcune condizioni morbose di origine perinatale	F	15	4	43	2	12	76	3	24
		MF	29	7	92	6	46	180	16	47
A 45	<i>Alcune condizioni morbose di origine perinatale</i>		29	7	92	6	46	180	16	47
A 45.0	<i>Condizioni morbose materne interessanti il feto o il neonato</i>		-	-	-	-	-	-	-	-
A 45.1	<i>Complicazioni ostetriche interessanti il feto o il neonato</i>		-	1	9	1	5	16	-	1
A 45.2	<i>Crescita fetale lenta, malnutrizione e basso peso alla nascita</i>		2	1	8	-	1	12	-	5
A 45.3	<i>Traumatismo ostetrico</i>		-	-	2	-	1	3	-	1
A 45.4	<i>Ipossia, asfissia da parto e altre condizioni morbose respirat.</i>		19	3	58	3	29	112	11	34
A 45.5	<i>Malattia emolitica del feto o del neonato da isoimmunizzaz.</i>		-	-	-	-	-	-	-	-
A 45.9	<i>Altre condizioni morbose di origine perinatale</i>		8	2	15	2	10	37	5	6

Taranto	Brindisi	Lecce	Puglia	Potenza	Matera	Basilicata	Cosenza	Crotone	Catanzaro	Vibo Valenzia	Reggio di Calabria	Calabria	Classificazione A
1	-	1	9	-	-	-	-	1	4	1	2	8	
3	4	2	36	1	1	2	1	-	2	1	1	5	
4	4	3	45	1	1	2	1	1	6	2	3	13	
4	4	3	45	1	1	2	1	1	6	2	3	13	A 42
-	1	-	1	-	-	-	-	-	-	-	1	1	A 42.0
1	1	-	3	-	-	-	-	-	2	-	-	2	A 42.90
2	-	-	2	-	-	-	-	-	-	-	-	-	A 42.91
1	2	3	39	1	1	2	1	1	4	2	2	10	A 42.99
3	1	5	23	2	-	2	6	1	3	2	3	15	
9	8	17	70	9	6	15	10	2	5	8	13	38	
12	9	22	93	11	6	17	16	3	8	10	16	53	
12	9	22	93	11	6	17	16	3	8	10	16	53	A 43
5	4	6	20	5	1	6	4	-	2	4	4	14	A 43.0
1	1	6	18	-	2	2	3	-	-	1	5	9	A 43.10
-	-	-	4	1	1	2	3	-	-	3	1	7	A 43.19
6	4	10	51	5	2	7	6	3	6	2	6	23	A 43.9
8	4	12	60	6	4	10	9	2	4	3	11	29	
12	3	14	66	8	1	9	12	-	4	1	5	22	
20	7	26	126	14	5	19	21	2	8	4	16	51	
20	7	26	126	14	5	19	21	2	8	4	16	51	A 44
-	-	1	3	-	-	-	-	-	-	-	1	1	A 44.00
-	-	-	-	1	-	1	-	-	-	-	1	1	A 44.01
-	-	1	5	1	-	1	2	-	1	-	2	5	A 44.1
12	4	17	82	7	3	10	7	-	4	4	2	17	A 44.2
-	-	-	3	-	-	-	1	1	2	-	2	6	A 44.90
-	1	1	5	1	-	1	2	-	-	-	2	4	A 44.91
2	1	1	5	2	1	3	1	-	-	-	3	4	A 44.92
2	-	1	5	-	-	-	3	-	-	-	2	5	A 44.93
4	1	4	18	2	1	3	5	1	1	-	1	8	A 44.99
10	6	20	72	9	5	14	6	7	7	2	8	30	
7	2	9	45	2	4	6	11	-	8	-	6	25	
17	8	29	117	11	9	20	17	7	15	2	14	55	
17	8	29	117	11	9	20	17	7	15	2	14	55	A 45
-	-	-	-	-	-	-	-	-	-	-	-	-	A 45.0
1	-	3	5	-	-	-	1	1	-	-	2	4	A 45.1
3	-	3	11	2	-	2	2	1	3	-	-	6	A 45.2
2	1	1	5	-	1	1	-	-	-	-	-	-	A 45.3
9	4	19	77	6	6	12	11	4	10	1	10	36	A 45.4
-	-	-	-	-	-	-	-	-	-	-	-	-	A 45.5
2	3	3	19	3	2	5	3	1	2	1	2	9	A 45.9

Tavola 3.2 segue – Morti per causa e provincia di residenza – Anno 2002

Classificazione A	CAUSE DI MORTE	CAUSE DI MORTE								
		Caseita	Benevento	Napoli	Avellino	Salerno	Campania	Foggia	Bari	
		M	61	29	350	37	60	537	24	44
	XVI - Sintomi, segni e stati morbosi mal definiti	F	28	18	153	32	54	285	24	77
		MF	89	47	503	69	114	822	48	121
A 46	<i>Sintomi, segni e stati morbosi mal definiti</i>		89	47	503	69	114	822	48	121
A 46.5	<i>Senilità senza menzione di psicosi</i>		17	10	14	9	18	68	23	77
A 46.9	<i>Altri sintomi, segni e stati morbosi mal definiti</i>		72	37	489	60	96	754	25	44
		M	153	53	447	74	206	933	185	364
	XVII - Traumatismi ed avvelenamenti	F	107	56	382	73	141	759	112	211
		MF	260	109	829	147	347	1.692	297	575
A 47	<i>Fratture</i>		133	68	484	79	208	972	166	324
A 47.00	<i>Frattura della base cranica</i>		3	1	9	1	13	27	7	16
A 47.09	<i>Altra frattura del cranio e delle ossa della faccia</i>		43	10	108	10	54	225	34	93
A 47.10	<i>Frattura della colonna vertebrale</i>		4	1	7	2	4	18	4	8
A 47.11	<i>Frattura del tronco esclusa la colonna vertebrale</i>		2	2	13	3	7	27	8	12
A 47.3	<i>Frattura del collo del femore</i>		18	11	53	9	15	106	20	41
A 47.4	<i>Frattura di altre e non specificate parti del femore</i>		58	43	269	50	104	524	84	134
A 47.90	<i>Altra frattura degli arti inferiori e s.a.i.</i>		3	-	17	4	11	35	7	16
A 47.91	<i>Frattura degli arti superiori</i>		2	-	8	-	-	10	2	4
A 48	<i>Lussazioni, distorsioni e distrazioni</i>		-	-	-	-	-	-	-	-
A 49	<i>Traumatismi intracranici e interni e traumatismi dei nervi</i>		86	24	231	36	67	444	87	151
A 49.90	<i>Traumatismi intracranici non associati a frattura del cranio</i>		22	8	59	10	18	117	35	56
A 49.91	<i>Traumatismi interni del torace</i>		22	5	37	4	9	77	18	18
A 49.92	<i>Traumatismi interni dell'addome e del bacino e s.a.i.</i>		42	11	134	22	40	249	34	76
A 49.93	<i>Traumatismi dei nervi e del midollo spinale</i>		-	-	1	-	-	1	-	1
A 50	<i>Ferite e traumatismi dei vasi sanguigni</i>		-	-	7	-	2	9	4	2
A 50.90	<i>Ferita della testa, del collo e del tronco</i>		-	-	4	-	1	5	3	1
A 50.91	<i>Ferita degli arti</i>		-	-	1	-	-	1	-	1
A 50.92	<i>Traumatismi dei vasi sanguigni</i>		-	-	2	-	1	3	1	-
A 51	<i>Effetti da corpo estraneo penetrato attraverso orificio natur.</i>		2	-	4	-	-	6	2	4
A 52	<i>Ustioni</i>		7	4	14	3	12	40	5	14
A 53	<i>Avvelenamenti ed effetti tossici</i>		3	1	5	3	4	16	6	18
A 53.0	<i>Avvelenamenti da farmaci, medicinali e prodotti biologici</i>		-	-	3	1	-	4	1	6
A 53.9	<i>Effetti tossici di sost. di orig. principalm. non medicamentose</i>		3	1	2	2	4	12	5	12
A 54	<i>Complicazioni di cure mediche e chirurg. non classif. altrove</i>		7	1	23	2	2	35	4	1
A 55	<i>Altri e non specif. traumatismi, complicaz. precoci dei traum.</i>		19	10	50	23	46	148	21	54
A 56	<i>Postumi di traumat., avvel., eff. toss. e altre cause esterne</i>		3	1	11	1	6	22	2	7

Taranto	Brindisi	Lecce	Puglia	Potenza	Matera	Basilicata	Cosenza	Crotone	Catanzaro	Vibo Valenzia	Reggio di Calabria	Calabria	Classificazione A
14	11	32	125	39	13	52	48	12	11	7	46	124	
15	22	32	170	16	16	32	49	9	8	8	50	124	
29	33	64	295	55	29	84	97	21	19	15	96	248	
29	33	64	295	55	29	84	97	21	19	15	96	248	A 46
9	17	44	170	7	20	27	41	11	7	8	50	117	A 46.5
20	16	20	125	48	9	57	56	10	12	7	46	131	A 46.9
144	66	193	952	106	64	170	180	45	95	35	132	487	
87	67	113	590	84	36	120	133	30	68	26	86	343	
231	133	306	1.542	190	100	290	313	75	163	61	218	830	
126	64	158	838	110	52	162	172	41	86	37	106	442	A 47
10	11	4	48	5	1	6	5	4	2	-	4	15	A 47.00
25	8	50	210	25	19	44	39	16	18	10	26	109	A 47.09
5	2	2	21	3	3	6	4	2	5	1	5	17	A 47.10
4	1	6	31	5	1	6	5	-	5	-	3	13	A 47.11
22	5	7	95	15	8	23	20	4	17	3	6	50	A 47.3
52	34	83	387	48	19	67	96	15	31	21	55	218	A 47.4
6	2	4	35	6	1	7	3	-	4	2	5	14	A 47.90
2	1	2	11	3	-	3	-	-	4	-	2	6	A 47.91
-	-	-	-	-	-	-	-	-	-	-	-	-	A 48
76	35	91	440	44	39	83	97	17	52	18	77	261	A 49
31	8	33	163	20	12	32	31	4	21	7	20	83	A 49.90
9	13	26	84	10	9	19	14	3	6	5	17	45	A 49.91
35	13	30	188	13	18	31	52	10	24	6	39	131	A 49.92
1	1	2	5	1	-	1	-	-	1	-	1	2	A 49.93
-	1	3	10	1	-	1	4	-	2	-	2	8	A 50
-	-	2	6	1	-	1	2	-	2	-	1	5	A 50.90
-	-	-	1	-	-	-	1	-	-	-	1	2	A 50.91
-	1	1	3	-	-	-	1	-	-	-	-	1	A 50.92
-	1	1	8	1	-	1	-	-	1	1	2	4	A 51
-	4	4	27	2	2	4	10	2	3	-	2	17	A 52
7	4	7	42	4	1	5	-	2	4	1	8	15	A 53
3	1	1	12	2	-	2	-	-	2	-	2	4	A 53.0
4	3	6	30	2	1	3	-	2	2	1	6	11	A 53.9
3	2	1	11	4	-	4	2	-	4	-	5	11	A 54
17	16	37	145	23	5	28	23	11	9	4	12	59	A 55
2	6	4	21	1	1	2	5	2	2	-	4	13	A 56

Tavola 3.2 segue – Morti per causa e provincia di residenza – Anno 2002

Classificazione A	CAUSE DI MORTE									
		Caseita	Benevento	Napoli	Avellino	Salerno	Campania	Foggia	Bari	
		M	153	53	447	74	206	933	185	364
	E - Cause esterne dei traumatismi e degli avvelenamenti	F	107	56	382	73	141	759	112	211
		MF	260	109	829	147	347	1.692	297	575
AE 47	Accidenti da trasporto		91	19	185	28	76	399	77	170
AE 47.0	Accidenti ferroviari		3	-	1	-	1	5	1	2
AE 47.1	Accidenti stradali da veicoli a motore		87	19	183	26	74	389	75	166
AE 47.2	Accidenti da altri veicoli stradali		1	-	1	-	1	3	-	1
AE 47.3	Accidenti da trasporto per acqua		-	-	-	-	-	-	-	-
AE 47.4	Accidenti da trasporto aereo e spaziale		-	-	-	-	-	-	-	1
AE 47.90	Accidenti non stradali da veicolo a motore		-	-	-	2	-	2	1	-
AE 47.99	Altri accidenti da trasporto		-	-	-	-	-	-	-	-
AE 48	Avvelenamenti accidentali		1	-	1	2	2	6	5	8
AE 48.0	Avvelenamenti accid. da farmaci, medicam. e prod. biologici		-	-	1	1	-	2	1	5
AE 48.1	Avvelenamenti accidentali da altre sostanze solide e liquide		1	-	-	1	2	4	-	1
AE 48.2	Avvelenamento accidentale da gas e vapori		-	-	-	-	-	-	4	2
AE 49	Eventi dann. duran. interv. med., reaz. anom. compl. tar.		7	1	23	2	2	35	4	1
AE 50	Cadute accidentali		94	61	381	74	148	758	134	233
AE 51	Accidenti causati da incendi e da fuoco		6	2	11	2	9	30	4	13
AE 52	Altri accidenti compresi i postumi		14	11	48	14	26	113	28	40
AE 52.0	Accidente da fattori naturali e ambientali		-	-	-	1	-	1	1	2
AE 52.1	Annegamento e sommersione accidentali		1	-	10	2	6	19	4	2
AE 52.3	Accidenti causati da macch. e da strumenti da punta o taglio		-	4	1	2	4	11	3	5
AE 52.4	Accidente da proiettili di arma da fuoco		2	-	2	-	-	4	1	-
AE 52.9	Altri accidenti e postumi		11	7	35	9	16	78	19	31
AE 53	Effetti nocivi da farmacie e medicinali somm. in terapia		-	-	-	-	-	-	-	-
AE 54	Suicidio e autolesione		35	10	93	18	66	222	26	81
AE 55	Omicidio e lesioni provocate intenzionalmente da altri		7	1	28	3	10	49	14	12
AE 56	Altre cause esterne dei traumatismi e degli avvelenamenti		5	4	59	4	8	80	5	17
		M	3.484	1.557	11.923	2.118	4.873	23.955	2.814	6.126
	Totale	F	3.212	1.418	11.861	2.047	4.521	23.059	2.656	5.860
		MF	6.696	2.975	23.784	4.165	9.394	47.014	5.470	11.986

Taranto	Brindisi	Lecce	Puglia	Potenza	Matera	Basilicata	Cosenza	Crotone	Catanzaro	Vibo Valenzia	Reggio di Calabria	Catabria	Classifi- cazione A
144	66	193	952	106	64	170	180	45	95	35	132	487	
87	67	113	590	84	36	120	133	30	68	26	86	343	
231	133	306	1.542	190	100	290	313	75	163	61	218	830	
66	40	98	451	38	35	73	80	19	34	8	52	193	AE 47
1	-	-	4	-	-	-	-	-	-	-	-	-	AE 47.0
62	39	98	440	38	35	73	80	18	34	7	52	191	AE 47.1
1	1	-	3	-	-	-	-	-	-	-	-	-	AE 47.2
-	-	-	-	-	-	-	-	1	-	-	-	-	AE 47.3
1	-	-	2	-	-	-	-	-	-	-	-	-	AE 47.4
1	-	-	2	-	-	-	-	-	-	1	-	1	AE 47.90
-	-	-	-	-	-	-	-	-	-	-	-	-	AE 47.99
4	1	2	20	4	1	5	-	1	3	-	4	8	AE 48
2	-	-	8	2	-	2	-	-	1	-	1	2	AE 48.0
1	1	-	3	2	1	3	-	1	2	-	3	6	AE 48.1
1	-	2	9	-	-	-	-	-	-	-	-	-	AE 48.2
3	2	1	11	4	-	4	2	-	4	-	5	11	AE 49
102	44	108	621	90	39	129	144	28	75	31	88	366	AE 50
-	4	3	24	-	1	1	6	2	2	-	2	12	AE 51
20	19	21	128	19	7	26	35	5	15	5	20	80	AE 52
-	2	1	6	-	1	1	4	-	-	-	1	5	AE 52.0
4	2	6	18	2	-	2	3	-	1	-	1	5	AE 52.1
4	1	-	13	4	1	5	2	1	4	2	1	10	AE 52.3
2	-	-	3	-	1	1	1	-	-	-	-	1	AE 52.4
10	14	14	88	13	4	17	25	4	10	3	17	59	AE 52.9
-	-	-	-	-	-	-	-	-	-	-	-	-	AE 53
27	17	47	198	28	10	38	24	11	14	11	28	88	AE 54
2	6	16	50	3	2	5	16	7	12	5	14	54	AE 55
7	-	10	39	4	5	9	6	2	4	1	5	18	AE 56
2.363	1.637	3.400	16.340	2.001	922	2.923	3.075	705	1.575	750	2.689	8.794	
2.270	1.669	3.315	15.770	1.752	777	2.529	2.950	548	1.505	759	2.584	8.346	
4.633	3.306	6.715	32.110	3.753	1.699	5.452	6.025	1.253	3.080	1.509	5.273	17.140	

Tavola 3.2 segue – Morti per causa e provincia di residenza – Anno 2002

Classificazione A	CAUSE DI MORTE									
		Trapani	Palermo	Messina	Agrigento	Caltanissetta	Enna	Catania	Ragusa	
		M	19	32	10	7	7	3	26	13
		F	8	39	17	9	16	5	27	6
		MF	27	71	27	16	23	8	53	19
	I - Malattie infettive e parassitarie									
A 01	Malattie infettive intestinali		-	-	-	-	-	-	2	-
A 01.1	Febbre tifoide		-	-	-	-	-	-	-	-
A 01.6	Infezioni intestinali mal definite		-	-	-	-	-	-	1	-
A 01.90	Febbre paratifoide e altre infezioni da salmonella		-	-	-	-	-	-	-	-
A 01.91	Altre intossicazioni alimentari (batteriche)		-	-	-	-	-	-	1	-
A 01.99	Altre malattie infettive intestinali		-	-	-	-	-	-	-	-
A 02	Tubercolosi		2	5	2	-	-	-	-	2
A 02.0	Tubercolosi polmonare		2	4	2	-	-	-	-	2
A 02.1	Altre forme di tubercolosi dell'apparato respiratorio		-	-	-	-	-	-	-	-
A 02.2	Tubercolosi delle meningi e del sistema nervoso centrale		-	-	-	-	-	-	-	-
A 02.3	Tubercolosi dell'intest., del perit. e ghiandole mesenteriche		-	-	-	-	-	-	-	-
A 02.4	Tubercolosi delle ossa e delle articolazioni		-	1	-	-	-	-	-	-
A 02.5	Tubercolosi dell'apparato genito-urinario		-	-	-	-	-	-	-	-
A 02.9	Tubercolosi degli altri organi e tubercolosi miliare		-	-	-	-	-	-	-	-
A 03	Malattie batteriche		4	10	6	2	5	-	5	1
A 03.1	Brucellosi		-	-	-	-	-	-	-	-
A 03.4	Pertosse		-	-	-	-	-	-	-	-
A 03.6	Infezione meningococcica		1	-	-	-	-	-	-	-
A 03.7	Tetano		-	1	-	-	-	-	2	-
A 03.8	Setticemia		3	8	5	2	5	-	3	1
A 03.9	Altre malattie batteriche		-	1	1	-	-	-	-	-
A 04	Malattie virali		20	47	16	12	16	8	42	14
A 04.1	Vaiolo		-	-	-	-	-	-	-	-
A 04.2	Morbillo		-	-	-	1	-	-	-	-
A 04.5	Encefaliti virali trasmesse da artropodi		-	-	-	-	-	-	-	-
A 04.6	Epatite virale		16	43	14	10	14	7	37	14
A 04.9	Altre malattie virali		4	4	2	1	2	1	5	-
A 05	Rickettsiosi e altre malattie trasmesse da artropodi		-	1	-	1	2	-	1	1
A 05.2	Malaria		-	-	-	-	-	-	-	-
A 05.9	Rickettsiosi e altre malattie trasmesse da artropodi		-	1	-	1	2	-	1	1
A 06	Sifilide ed altre malattie veneree		1	1	-	-	-	-	1	-
A 06.90	Neurosifilide		1	-	-	-	-	-	1	-
A 06.91	Altre forme di sifilide		-	1	-	-	-	-	-	-
A 06.99	Altre malattie veneree		-	-	-	-	-	-	-	-
A 07	Altre malattie infett. e parass. e postumi di mal. infett. e par.		-	7	3	1	-	-	2	1
A 07.3	Echinococcosi		-	1	1	-	-	-	-	-
A 07.7	Postumi della tubercolosi		-	2	-	-	-	-	-	-
A 07.8	Postumi della poliomielite acuta		-	1	-	1	-	-	-	-
A 07.9	Altre malattie infett. e parass. e postumi di mal. infett. e par.		-	3	2	-	-	-	2	1

Siracusa	Sicilia	Sassari	Nuoro	Oristano	Cagliari	Sardegna	ITALIA	Estero e N.I.	Totale	Classificazione A
18	135	16	10	3	28	57	2.122	23	2.145	
11	138	14	14	4	20	52	2.129	18	2.147	
29	273	30	24	7	48	109	4.251	41	4.292	
-	2	-	-	-	1	1	59	-	59	A 01
-	-	-	-	-	-	-	-	-	-	A 01.1
-	1	-	-	-	1	1	37	-	37	A 01.6
-	-	-	-	-	-	-	10	-	10	A 01.90
-	1	-	-	-	-	-	1	-	1	A 01.91
-	-	-	-	-	-	-	11	-	11	A 01.99
-	11	2	3	-	4	9	406	7	413	A 02
-	10	-	1	-	4	5	327	4	331	A 02.0
-	-	-	-	-	-	-	12	-	12	A 02.1
-	-	1	1	-	-	2	13	1	14	A 02.2
-	-	-	-	-	-	-	5	-	5	A 02.3
-	1	-	-	-	-	-	17	-	17	A 02.4
-	-	1	1	-	-	2	21	1	22	A 02.5
-	-	-	-	-	-	-	11	1	12	A 02.9
3	36	6	3	1	14	24	1.332	19	1.351	A 03
-	-	-	-	-	-	-	1	-	1	A 03.1
-	-	-	-	-	-	-	-	-	-	A 03.4
-	1	1	-	-	-	1	23	1	24	A 03.6
-	3	-	-	-	-	-	19	-	19	A 03.7
3	30	5	3	1	14	23	1.241	17	1.258	A 03.8
-	2	-	-	-	-	-	48	1	49	A 03.9
22	197	20	16	5	25	66	2.186	14	2.200	A 04
-	-	-	-	-	-	-	-	-	-	A 04.1
-	1	-	-	-	-	-	6	-	6	A 04.2
-	-	-	-	-	-	-	-	-	-	A 04.5
22	177	19	16	5	21	61	1.936	12	1.948	A 04.6
-	19	1	-	-	4	5	244	2	246	A 04.9
2	8	1	-	-	1	2	18	-	18	A 05
-	-	-	-	-	-	-	3	-	3	A 05.2
2	8	1	-	-	1	2	15	-	15	A 05.9
-	3	-	-	-	-	-	16	-	16	A 06
-	2	-	-	-	-	-	13	-	13	A 06.90
-	1	-	-	-	-	-	2	-	2	A 06.91
-	-	-	-	-	-	-	1	-	1	A 06.99
2	16	1	2	1	3	7	234	1	235	A 07
1	3	-	1	-	1	2	15	-	15	A 07.3
-	2	-	-	-	1	1	38	-	38	A 07.7
-	2	-	-	1	-	1	21	-	21	A 07.8
1	9	1	1	-	1	3	160	1	161	A 07.9

Tavola 3.2 segue – Morti per causa e provincia di residenza – Anno 2002

Classificazione A	CAUSE DI MORTE								
		Trapani	Palermo	Messina	Agrigento	Caltanissetta	Enna	Catania	Ragusa
	M	548	1.598	901	623	337	219	1.310	401
	F	409	1.195	714	411	254	184	946	284
	MF	957	2.793	1.615	1.034	591	403	2.256	685
II - Tumori									
A 08	<i>Tumori maligni delle labbra, della cavità orale e della faringe</i>	17	57	18	12	10	5	24	9
A 08.90	<i>Tumori maligni delle labbra</i>	3	-	1	1	2	-	1	2
A 08.91	<i>Tumori maligni della lingua</i>	4	11	5	1	2	1	4	1
A 08.92	<i>Tumori maligni di altre parti della cavità orale</i>	6	22	4	5	3	2	13	3
A 08.93	<i>Tumori maligni della faringe</i>	2	21	8	5	1	2	2	2
A 08.99	<i>Tum. mal. di altre e mal def. sedi delle labbra, cav. orale e far.</i>	2	3	-	-	2	-	4	1
A 09	<i>Tumori maligni dell'apparato digerente e del peritoneo</i>	300	974	531	367	222	134	759	234
A 09.0	<i>Tumori maligni dell'esofago</i>	5	15	5	11	5	2	12	1
A 09.1	<i>Tumori maligni dello stomaco</i>	42	147	122	45	26	18	151	40
A 09.2	<i>Tumori maligni dell'intestino tenue compreso il duodeno</i>	1	2	3	3	2	-	7	1
A 09.3	<i>Tumori maligni del colon</i>	76	197	135	83	52	34	191	55
A 09.4	<i>Tumori maligni del retto, giunz. rettosigmoidea e dell'ano</i>	25	75	41	30	22	10	54	13
A 09.5	<i>Tumori maligni del fegato, primitivi</i>	24	112	31	44	19	10	49	21
A 09.6	<i>Tumori maligni del pancreas</i>	55	141	66	33	32	27	104	43
A 09.90	<i>Tum. mal. dotti biliari intraep. e feg. non sp. se prim. o sec.</i>	31	146	54	60	30	14	91	32
A 09.91	<i>Tumori maligni veschichetta biliare e dotti biliari extraepatici</i>	16	52	39	31	12	11	62	17
A 09.99	<i>Tumori maligni del peritoneo e di altre sedi</i>	25	87	35	27	22	8	38	11
A 10	<i>Tumori maligni dell'apparato respiratorio e org. intratoracici</i>	200	620	307	216	127	69	490	116
A 10.0	<i>Tumori maligni della laringe</i>	16	36	15	15	11	6	41	6
A 10.1	<i>Tumori maligni della trachea, dei bronchi e dei polmoni</i>	176	553	278	195	109	58	418	106
A 10.9	<i>Tumori maligni di altre parti app. resp. e organi intratoracici</i>	8	31	14	6	7	5	31	4
A 11	<i>Tumori maligni ossa, tessuto connett., pelle, mammella</i>	107	234	137	104	55	38	214	64
A 11.0	<i>Tumori maligni delle ossa e della cartilagine articolare</i>	4	9	4	7	3	-	8	-
A 11.1	<i>Melanoma maligno della pelle</i>	11	18	9	13	2	3	16	4
A 11.2	<i>Altri tumori maligni della pelle</i>	9	8	14	6	3	3	11	3
A 11.3	<i>Tumore maligno della mammella della donna</i>	76	186	102	74	44	27	167	53
A 11.9	<i>Tum. mal. tess. conn.e al. tess. molli; t. m. mamm. dell'uomo</i>	7	13	8	4	3	5	12	4
A 12	<i>Tumori maligni degli organi genitourinari</i>	140	401	271	149	80	72	356	101
A 12.0	<i>Tumori maligni del collo dell'utero</i>	1	7	4	1	2	3	5	1
A 12.2	<i>Tumori maligni di altre e non specificate parti dell'utero</i>	21	52	44	16	10	10	55	12
A 12.3	<i>Tumori maligni dell'ovaio e degli altri annessi uterini</i>	18	41	29	19	13	7	38	14
A 12.4	<i>Tumori maligni della prostata</i>	40	132	93	56	26	32	122	38
A 12.5	<i>Tumori maligni del testicolo</i>	1	2	1	-	-	1	1	-
A 12.6	<i>Tumori maligni della vescica</i>	38	108	63	42	20	12	91	23
A 12.90	<i>Tum. mal. placenta; tum. mal. altri e non sp. org. genit. femm.</i>	2	7	8	4	2	-	4	3
A 12.91	<i>Tumori maligni del pene e di altri organi genitali maschili</i>	1	3	-	2	1	-	-	1
A 12.92	<i>Tumori maligni del rene e di altri e non specif. organi urinari</i>	18	49	29	9	6	7	40	9
A 13	<i>Tumori maligni di altre e non specificate sedi</i>	70	197	142	53	41	34	135	63
A 13.0	<i>Tumore maligno dell'encefalo</i>	20	49	29	21	7	9	49	19
A 13.9	<i>Tumori maligni di altre e non specificate sedi</i>	50	148	113	32	34	25	86	44
A 14	<i>Tumori maligni dei tessuti linfatico ed ematopoietico</i>	80	209	148	95	41	34	198	66
A 14.0	<i>Malattia di Hodgkin</i>	1	5	4	10	-	1	7	2
A 14.1	<i>Leucemie</i>	41	96	66	27	19	17	93	33
A 14.9	<i>Altri tumori maligni dei tessuti linfatico ed ematopoietico</i>	38	108	78	58	22	16	98	31
A 15	<i>Tumori benigni</i>	5	10	6	5	2	2	11	3
A 15.2	<i>Tumori benigni dell'utero</i>	-	-	-	-	-	-	-	-
A 15.5	<i>Tumori benigni dell'encefalo e altre parti del sistema nervoso</i>	5	9	6	5	2	1	7	2
A 15.9	<i>Tumori benigni di altre e non specificate sedi</i>	-	1	-	-	-	1	4	1
A 16	<i>Carcinomi in situ</i>	-	-	-	-	-	-	-	-
A 17	<i>Tumori di comportamento incerto e di natura non specificata</i>	38	91	55	33	13	15	69	29

Siracusa	Sicilia	Sassari	Nuoro	Oristano	Cagliari	Sardegna	ITALIA	Estero e N.I.	Totale	Classificazione A
508	6.445	638	411	224	1.058	2.331	92.906	492	93.398	
330	4.727	441	263	154	733	1.591	69.295	377	69.672	
838	11.172	1.079	674	378	1.791	3.922	162.201	869	163.070	
12	164	29	22	9	45	105	2.839	21	2.860	A 08
2	12	1	-	-	1	2	87	-	87	A 08.90
1	30	8	3	2	10	23	531	9	540	A 08.91
7	65	11	9	4	15	39	989	4	993	A 08.92
1	44	8	8	-	16	32	942	7	949	A 08.93
1	13	1	2	3	3	9	290	1	291	A 08.99
270	3.791	355	233	120	579	1.287	56.829	291	57.120	A 09
6	62	11	8	6	14	39	1.960	11	1.971	A 09.0
42	633	45	36	17	78	176	10.897	55	10.952	A 09.1
1	20	-	1	1	3	5	254	3	257	A 09.2
68	891	73	60	20	137	290	12.599	56	12.655	A 09.3
12	282	29	11	16	35	91	4.556	25	4.581	A 09.4
22	332	55	34	13	62	164	5.225	26	5.251	A 09.5
46	547	57	30	23	105	215	8.349	45	8.394	A 09.6
34	492	42	22	9	64	137	4.988	26	5.014	A 09.90
15	255	22	14	7	37	80	3.123	16	3.139	A 09.91
24	277	21	17	8	44	90	4.878	28	4.906	A 09.99
177	2.322	235	127	74	409	845	35.713	177	35.890	A 10
9	155	17	12	6	33	68	1.893	11	1.904	A 10.0
161	2.054	208	113	64	361	746	32.134	159	32.293	A 10.1
7	113	10	2	4	15	31	1.686	7	1.693	A 10.9
84	1.037	95	56	34	180	365	14.482	79	14.561	A 11
2	37	1	2	1	5	9	353	2	355	A 11.0
7	83	7	4	3	17	31	1.482	11	1.493	A 11.1
9	66	3	5	2	8	18	593	2	595	A 11.2
59	788	81	41	26	141	289	11.251	58	11.309	A 11.3
7	63	3	4	2	9	18	803	6	809	A 11.9
116	1.686	161	125	55	225	566	21.878	100	21.978	A 12
1	25	1	2	-	-	3	370	3	373	A 12.0
19	239	18	8	9	26	61	2.323	17	2.340	A 12.2
15	194	21	11	5	28	65	2.861	11	2.872	A 12.3
33	572	60	47	16	73	196	7.105	27	7.132	A 12.4
1	7	-	-	-	1	1	95	3	98	A 12.5
31	428	40	32	15	61	148	5.238	20	5.258	A 12.6
2	32	2	5	1	4	12	586	1	587	A 12.90
2	10	-	2	-	2	4	115	1	116	A 12.91
12	179	19	18	9	30	76	3.185	17	3.202	A 12.92
67	802	66	32	30	133	261	11.230	61	11.291	A 13
16	219	17	9	10	40	76	3.078	20	3.098	A 13.0
51	583	49	23	20	93	185	8.152	41	8.193	A 13.9
75	946	98	63	44	152	357	13.061	105	13.166	A 14
3	33	6	2	2	1	11	406	5	411	A 14.0
29	421	43	31	20	75	169	5.498	57	5.555	A 14.1
43	492	49	30	22	76	177	7.157	43	7.200	A 14.9
7	51	5	3	2	11	21	637	4	641	A 15
-	-	-	-	-	-	-	7	-	7	A 15.2
5	42	5	2	2	8	17	483	4	487	A 15.5
2	9	-	1	-	3	4	147	-	147	A 15.9
-	-	-	-	-	-	-	-	-	-	A 16
30	373	35	13	10	57	115	5.532	31	5.563	A 17

Tavola 3.2 segue – Morti per causa e provincia di residenza – Anno 2002

Classificazione A	CAUSE DI MORTE	Provincia di residenza								
		Trapani	Palermo	Messina	Agrigento	Caltanissetta	Enna	Catania	Ragusa	
	III - Malattie delle ghiandole endocrine della nutrizione e del metabolismo e disturbi immunitari	M	99	302	147	90	43	23	232	64
		F	141	334	209	143	63	59	293	84
		MF	240	636	356	233	106	82	525	148
A 18	<i>Mal. ghiand. endocrine, del metabolismo e dist. immunitari</i>		239	634	354	233	106	81	522	147
A 18.0	<i>Disturbi della ghiandola tiroide</i>		1	5	5	2	1	1	5	1
A 18.1	<i>Diabete mellito</i>		218	587	310	213	96	75	471	134
A 18.9	<i>Altre mal. ghiand. endocrine, del metab. e dist. immunitari</i>		20	42	39	18	9	5	46	12
A 19	<i>Carenze nutritive</i>		1	2	2	-	-	1	3	1
A 19.1	<i>Marasma da denutrizione</i>		-	1	1	-	-	-	2	1
A 19.2	<i>Altre malnutrizioni proteino-caloriche</i>		-	1	-	-	-	1	-	-
A 19.9	<i>Altre carenze nutritive e vitaminiche</i>		1	-	1	-	-	-	1	-
	IV - Malattie del sangue e degli organi ematopoietici	M	11	18	13	8	10	4	22	6
		F	13	26	20	11	8	1	20	6
		MF	24	44	33	19	18	5	42	12
A 20.0	<i>Anemie</i>		16	29	24	10	12	3	34	6
A 20.9	<i>Altre malattie del sangue e degli organi ematopoietici</i>		8	15	9	9	6	2	8	6
	V - Disturbi psichici	M	42	69	41	16	21	11	35	16
		F	61	98	61	39	28	21	72	19
		MF	103	167	102	55	49	32	107	35
A 21.0	<i>Stati psicotici organici senili e presenili</i>		96	142	94	43	40	26	87	30
A 21.1	<i>Psicosi schizofreniche</i>		1	2	1	3	2	-	1	-
A 21.5	<i>Sindrome di dipendenza dall'alcool</i>		-	2	2	1	-	-	-	-
A 21.6	<i>Farmacodipendenza</i>		2	3	-	1	1	-	3	1
A 21.90	<i>Psicosi alcooliche</i>		-	-	-	1	-	-	-	-
A 21.91	<i>Altre psicosi</i>		1	10	4	4	4	3	7	4
A 21.92	<i>Altri disturbi psichici</i>		3	8	1	2	2	3	9	-
	VI - Malattie del sistema nervoso e degli organi dei sensi	M	43	131	50	47	24	15	97	29
		F	49	172	72	50	33	17	112	30
		MF	92	303	122	97	57	32	209	59
A 22	<i>Malattie del sistema nervoso</i>		92	302	122	95	57	31	209	59
A 22.0	<i>Meningite</i>		-	-	-	-	1	1	1	-
A 22.1	<i>Morbo di Parkinson</i>		30	83	32	10	14	4	39	12
A 22.2	<i>Altre malattie degen. e malattie ereditarie del sist. nerv. centr.</i>		42	155	59	62	25	18	113	37
A 22.3	<i>Sclerosi multipla</i>		2	9	4	2	5	-	5	1
A 22.4	<i>Paralisi cerebrale infantile e altre sindromi paralitiche</i>		6	13	5	5	1	1	9	3
A 22.5	<i>Epilessia</i>		5	6	2	-	1	-	5	-
A 22.90	<i>Altre malattie infiammatorie del sistema nervoso centrale</i>		1	4	5	4	3	1	9	1
A 22.99	<i>Altre malattie del sistema nervoso</i>		6	32	15	12	7	6	28	5
A 23	<i>Disturbi dell'occhio e dei suoi annessi</i>		-	1	-	2	-	1	-	-
A 24	<i>Malattie dell'orecchio e dell'apofisi mastoide</i>		-	-	-	-	-	-	-	-

Siracusa	Sicilia	Sassari	Nuoro	Oristano	Cagliari	Sardegna	ITALIA	Estero e N.I.	Totale	Classifi- cazione A
85	1.085	65	37	25	113	240	8.957	100	9.057	
114	1.440	88	54	28	134	304	12.298	78	12.376	
199	2.525	153	91	53	247	544	21.255	178	21.433	
197	2.513	152	91	53	245	541	21.065	175	21.240	A 18
-	21	3	4	2	2	11	291	3	294	A 18.0
173	2.277	119	71	48	190	428	17.514	106	17.620	A 18.1
24	215	30	16	3	53	102	3.260	66	3.326	A 18.9
2	12	1	-	-	2	3	190	3	193	A 19
1	6	1	-	-	1	2	57	-	57	A 19.1
1	3	-	-	-	-	-	90	1	91	A 19.2
-	3	-	-	-	1	1	43	2	45	A 19.9
5	97	9	8	3	17	37	1.110	12	1.122	
6	111	17	8	3	23	51	1.356	8	1.364	
11	208	26	16	6	40	88	2.466	20	2.486	
9	143	19	12	5	29	65	1.699	15	1.714	A 20.0
2	65	7	4	1	11	23	767	5	772	A 20.9
34	285	27	18	18	69	132	3.437	32	3.469	
27	426	27	24	18	97	166	6.609	26	6.635	
61	711	54	42	36	166	298	10.046	58	10.104	
45	603	39	38	29	138	244	8.391	26	8.417	A 21.0
1	11	-	-	-	1	1	64	-	64	A 21.1
1	6	4	1	1	4	10	151	6	157	A 21.5
5	16	7	-	1	14	22	383	22	405	A 21.6
-	1	1	1	-	-	2	25	-	25	A 21.90
3	40	1	2	2	7	12	715	3	718	A 21.91
6	34	2	-	3	2	7	317	1	318	A 21.92
22	458	54	25	10	69	158	6.054	29	6.083	
48	583	84	42	15	90	231	8.096	34	8.130	
70	1.041	138	67	25	159	389	14.150	63	14.213	
69	1.036	138	67	25	159	389	14.112	63	14.175	A 22
-	3	1	-	-	1	2	136	3	139	A 22.0
12	236	20	14	9	37	80	2.836	14	2.850	A 22.1
43	554	85	36	11	94	226	8.100	23	8.123	A 22.2
2	30	7	3	1	2	13	331	1	332	A 22.3
4	47	8	4	-	5	17	433	3	436	A 22.4
1	20	3	1	-	3	7	386	4	390	A 22.5
-	28	3	1	3	3	10	252	4	256	A 22.90
7	118	11	8	1	14	34	1.638	11	1.649	A 22.99
-	4	-	-	-	-	-	21	-	21	A 23
1	1	-	-	-	-	-	17	-	17	A 24

Tavola 3.2 segue – Morti per causa e provincia di residenza – Anno 2002

Classificazione A	CAUSE DI MORTE									
		Trapani	Palermo	Messina	Agrigento	Caltanissetta	Enna	Catania	Ragusa	
		M	875	2.184	1.467	912	560	377	1.990	639
	VII - Malattie del sistema circolatorio	F	1.068	2.528	1.739	1.103	629	439	2.173	702
		MF	1.943	4.712	3.206	2.015	1.189	816	4.163	1.341
A 25	<i>Reumatismo articolare acuto e cardiopatie reumatiche</i>		6	30	18	12	10	6	24	11
A 25.0	<i>Reumatismo articolare acuto</i>		-	-	-	-	-	-	-	-
A 25.1	<i>Cardiopatie reumatiche croniche</i>		6	30	18	12	10	6	24	11
A 26	<i>Malattia ipertensiva</i>		181	531	368	243	149	104	427	135
A 26.0	<i>Cardiopatía ipertensiva</i>		123	379	307	152	115	87	314	106
A 26.90	<i>Nefropatia ipertensiva</i>		15	33	17	14	10	6	34	6
A 26.91	<i>Ipertensioni senza menzione di cardiopatía o nefropatia</i>		43	119	44	77	24	11	79	23
A 27	<i>Malattie ischemiche del cuore</i>		536	1.203	870	597	278	203	1.076	311
A 27.0	<i>Infarto miocardico acuto</i>		245	518	467	296	157	126	626	173
A 27.90	<i>Altre cardiopatie ischemiche</i>		6	18	13	6	12	4	54	14
A 27.91	<i>Altre forme di ischemia cardiaca cronica</i>		285	667	390	295	109	73	396	124
A 28	<i>Malattie del circolo polmonare e altre malattie del cuore</i>		350	1.335	742	352	269	219	982	363
A 28.0	<i>Embolia polmonare</i>		6	14	6	4	3	5	10	2
A 28.1	<i>Disturbi del ritmo cardiaco</i>		166	764	200	100	116	59	292	116
A 28.90	<i>Malattia cardiopolmonare cronica</i>		9	28	39	25	16	9	36	17
A 28.99	<i>Altre mal. del circolo polmonare e altre forme di cardiopatie</i>		169	529	497	223	134	146	644	228
A 29	<i>Disturbi circolatori dell'encefalo</i>		749	1.370	1.081	669	431	260	1.515	469
A 29.0	<i>Emorragia subaracnoidea</i>		5	15	22	5	5	3	10	1
A 29.1	<i>Emorragia cerebrale e altre emorragie intracraniche</i>		52	133	130	40	32	25	145	37
A 29.2	<i>Infarto cerebrale</i>		12	27	52	15	15	14	61	14
A 29.3	<i>Disturbi circolatori cerebrali acuti mal definiti</i>		479	866	526	450	266	162	905	294
A 29.4	<i>Arteriosclerosi cerebrale</i>		34	35	34	36	5	11	29	12
A 29.9	<i>Altre malattie cerebrovascolari</i>		167	294	317	123	108	45	365	111
A 30	<i>Altre malattie del sistema circolatorio</i>		121	243	127	142	52	24	139	52
A 30.0	<i>Aterosclerosi</i>		82	135	38	91	30	10	42	27
A 30.1	<i>Embolia e trombosi arteriose</i>		3	11	9	7	6	-	9	5
A 30.2	<i>Altre malattie delle arterie, arteriole e capillari</i>		17	65	63	35	12	9	57	13
A 30.3	<i>Flebite, tromboflebite, embolie e trombosi venose</i>		4	8	3	1	-	4	6	3
A 30.9	<i>Altre malattie del sistema circolatorio</i>		15	24	14	8	4	1	25	4
		M	150	437	251	208	118	131	291	79
	VIII - Malattie dell'apparato respiratorio	F	81	217	164	107	57	48	183	62
		MF	231	654	415	315	175	179	474	141
A 31	<i>Malattie delle vie respiratorie superiori</i>		-	2	-	-	-	-	1	-
A 32	<i>Altre malattie dell'apparato respiratorio</i>		231	652	415	315	175	179	473	141
A 32.0	<i>Bronchite e bronchiolite acute</i>		9	11	6	4	2	9	10	3
A 32.1	<i>Polmoniti</i>		24	77	46	24	20	13	84	35
A 32.20	<i>Influenza con polmonite</i>		1	-	1	1	-	1	3	1
A 32.21	<i>Altre forme di influenza</i>		1	5	3	4	-	-	5	1
A 32.3	<i>Bronchite cronica e non specificata, enfisema ed asma</i>		127	341	214	183	97	107	244	58
A 32.6	<i>Pneumoconiosi e altre malattie polmonari da agenti esterni</i>		3	5	5	2	2	8	2	-
A 32.7	<i>Pleurite</i>		4	3	9	-	2	1	8	1
A 32.9	<i>Altre malattie dell'apparato respiratorio</i>		62	210	131	97	52	40	117	42

Siracusa	Sicilia	Sassari	Nuoro	Oristano	Cagliari	Sardegna	ITALIA	Estero e N.I.	Totale	Classificazione A
781	9.785	767	505	314	1.010	2.596	104.704	1.022	105.726	
850	11.231	773	511	355	1.126	2.765	130.788	684	131.472	
1.631	21.016	1.540	1.016	669	2.136	5.361	235.492	1.706	237.198	
14	131	10	6	4	20	40	1.737	11	1.748	A 25
-	-	-	-	-	-	-	13	-	13	A 25.0
14	131	10	6	4	20	40	1.724	11	1.735	A 25.1
175	2.313	146	117	84	237	584	21.800	93	21.893	A 26
141	1.724	102	98	68	183	451	17.014	55	17.069	A 26.0
6	141	12	2	4	14	32	1.004	4	1.008	A 26.90
28	448	32	17	12	40	101	3.782	34	3.816	A 26.91
412	5.486	531	307	180	605	1.623	74.703	677	75.380	A 27
213	2.821	272	164	96	295	827	36.203	455	36.658	A 27.0
16	143	5	5	1	15	26	972	9	981	A 27.90
183	2.522	254	138	83	295	770	37.528	213	37.741	A 27.91
430	5.042	363	268	176	478	1.285	59.344	484	59.828	A 28
1	51	7	3	4	17	31	1.736	11	1.747	A 28.0
138	1.951	135	91	51	155	432	18.779	222	19.001	A 28.1
14	193	13	4	6	13	36	1.538	6	1.544	A 28.90
277	2.847	208	170	115	293	786	37.291	245	37.536	A 28.99
552	7.096	411	268	189	684	1.552	65.519	376	65.895	A 29
6	72	6	1	2	7	16	1.304	26	1.330	A 29.0
54	648	52	43	23	70	188	9.608	95	9.703	A 29.1
19	229	22	20	5	37	84	3.314	18	3.332	A 29.2
335	4.283	245	131	103	307	786	31.533	149	31.682	A 29.3
15	211	20	12	11	26	69	2.793	11	2.804	A 29.4
123	1.653	66	61	45	237	409	16.967	77	17.044	A 29.9
48	948	79	50	36	112	277	12.389	65	12.454	A 30
13	468	19	15	14	31	79	4.510	19	4.529	A 30.0
4	54	10	7	2	16	35	875	3	878	A 30.1
27	298	40	20	15	58	133	5.576	30	5.606	A 30.2
3	32	7	6	2	6	21	706	5	711	A 30.3
1	96	3	2	3	1	9	722	8	730	A 30.9
134	1.799	159	103	61	274	597	20.488	129	20.617	
79	998	97	85	41	186	409	15.248	76	15.324	
213	2.797	256	188	102	460	1.006	35.736	205	35.941	
-	3	-	-	-	3	3	47	1	48	A 31
213	2.794	256	188	102	457	1.003	35.689	204	35.893	A 32
1	55	4	6	2	1	13	544	3	547	A 32.0
32	355	75	31	30	110	246	9.015	56	9.071	A 32.1
2	10	2	2	1	1	6	71	-	71	A 32.20
1	20	10	9	1	14	34	410	-	410	A 32.21
116	1.487	107	92	51	183	433	16.782	82	16.864	A 32.3
2	29	4	10	2	58	74	858	4	862	A 32.6
2	30	6	1	5	11	23	674	7	681	A 32.7
57	808	48	37	10	79	174	7.335	52	7.387	A 32.9

Tavola 3.2 segue – Morti per causa e provincia di residenza – Anno 2002

Classificazione A	CAUSE DI MORTE	Provincia di residenza								
		Trapani	Palermo	Messina	Agrigento	Caltanissetta	Enna	Catania	Ragusa	
		M	56	279	118	84	67	29	184	53
		F	55	256	126	53	65	29	149	49
		MF	111	535	244	137	132	58	333	102
	IX - Malattie dell'apparato digerente									
A 33	Malattie della cavità orale, ghiandole salivari e mascellari		-	-	-	-	-	-	-	1
A 34	Malattie delle altre parti apparato digerente		111	535	244	137	132	58	333	101
A 34.10	Ulcera gastrica e peptica a localizzazione non specificata		1	20	12	8	4	2	9	5
A 34.11	Ulcera duodenale		4	8	10	1	1	2	5	1
A 34.2	Appendicite		2	1	-	-	-	1	-	-
A 34.30	Ernia addominale senza menzione di occlusione		1	1	3	-	-	-	1	1
A 34.31	Ernia addominale con occlusione		2	5	2	1	-	-	6	1
A 34.4	Occlusione intestinale senza menzione di ernia		9	31	27	9	2	1	32	4
A 34.5	Diverticoli dell'intestino		1	4	5	1	4	-	6	-
A 34.7	Cirrosi e altre malattie croniche del fegato		46	314	82	85	78	38	177	61
A 34.80	Litiasi biliari		7	16	7	2	4	2	11	4
A 34.81	Colecistiti		1	7	2	1	1	1	1	2
A 34.90	Malattie del peritoneo		5	5	2	1	1	1	6	2
A 34.91	Altre malattie del fegato della cistifellea e delle vie biliari		4	20	19	12	11	2	20	3
A 34.92	Malattie del pancreas		7	20	13	3	5	2	14	3
A 34.99	Altre malattie delle altre parti dell'apparato digerente		21	83	60	13	21	6	45	14
		M	42	97	57	44	24	17	84	26
		F	42	105	81	30	21	14	85	18
		MF	84	202	138	74	45	31	169	44
	X - Malattie dell'apparato genito-urinario									
A 35	Malattie dell'apparato urinario		82	196	138	71	44	30	165	44
A 35.00	Glomerulonefrite acuta		1	-	-	-	-	-	-	-
A 35.01	Altre nefriti, sindrome nefrosica e nefrosi		60	138	96	53	26	19	104	32
A 35.1	Infezioni renali		-	3	5	-	1	-	-	-
A 35.2	Calcoli delle vie urinarie		-	2	1	4	-	-	-	2
A 35.9	Altre malattie dell'apparato urinario		21	53	36	14	17	11	61	10
A 36	Malattie degli organi genitali maschili		2	6	-	2	1	1	3	-
A 36.0	Iperplasia della prostata		2	5	-	2	1	1	3	-
A 36.9	Altre malattie degli organi genitali maschili		-	1	-	-	-	-	-	-
A 37	Malattie degli organi genitali femminili		-	-	-	1	-	-	1	-
		M	-	-	-	-	-	-	-	-
		F	-	-	-	-	-	-	2	-
		MF	-	-	-	-	-	-	2	-
	XI- Complicazioni della gravidanza, del parto e del puerperio									
A 38	Gravidanza con esito abortivo		-	-	-	-	-	-	-	-
A 39	Complicazioni da cause ostetriche dirette		-	-	-	-	-	-	2	-
A 39.0	Emorragia della gravidanza e del parto		-	-	-	-	-	-	1	-
A 39.1	Tossiemia della gravidanza		-	-	-	-	-	-	1	-
A 39.3	Travaglio ostacolato		-	-	-	-	-	-	-	-
A 39.4	Complicazioni del puerperio		-	-	-	-	-	-	-	-
A 39.9	Complicazioni da altre cause ostetriche dirette		-	-	-	-	-	-	-	-
A 40	Complicazioni da cause ostetriche indirette		-	-	-	-	-	-	-	-
A 41	Parto completamente normale		-	-	-	-	-	-	-	-

Siracusa	Sicilia	Sassari	Nuoro	Oristano	Cagliari	Sardegna	ITALIA	Estero e N.I.	Totale	Classificazione A
75	941	130	80	43	178	431	12.370	115	12.485	
53	826	77	55	33	132	297	12.161	73	12.234	
128	1.767	207	135	76	310	728	24.531	188	24.719	
-	-	-	-	-	-	-	9	-	9	A 33
128	1.767	207	135	76	310	728	24.522	188	24.710	A 34
5	65	6	6	1	8	21	893	8	901	A 34.10
3	35	4	2	-	6	12	628	6	634	A 34.11
-	4	-	-	1	2	3	59	-	59	A 34.2
-	6	-	-	-	-	-	127	4	131	A 34.30
1	17	2	2	-	2	6	351	-	351	A 34.31
4	119	17	13	9	26	65	2.243	13	2.256	A 34.4
-	21	2	3	-	7	12	483	2	485	A 34.5
68	948	92	71	30	155	348	10.542	91	10.633	A 34.7
2	52	7	4	2	7	20	653	3	656	A 34.80
1	15	3	2	1	8	14	382	2	384	A 34.81
2	24	2	2	4	5	13	522	2	524	A 34.90
11	103	10	6	8	17	41	1.154	8	1.162	A 34.91
2	70	6	7	6	12	31	1.043	14	1.057	A 34.92
29	288	56	17	14	55	142	5.442	35	5.477	A 34.99
33	419	22	20	13	32	87	3.913	33	3.946	
31	435	39	15	8	32	94	4.156	22	4.178	
64	854	61	35	21	64	181	8.069	55	8.124	
61	833	59	32	20	63	174	7.821	55	7.876	A 35
-	1	-	-	-	-	-	9	-	9	A 35.00
49	574	43	22	13	43	121	5.317	37	5.354	A 35.01
1	10	-	-	-	2	2	122	-	122	A 35.1
-	8	-	1	-	1	2	67	1	68	A 35.2
11	240	16	9	7	17	49	2.306	17	2.323	A 35.9
2	18	2	3	1	1	7	202	-	202	A 36
2	17	2	2	1	1	6	179	-	179	A 36.0
-	1	-	1	-	-	1	23	-	23	A 36.9
1	3	-	-	-	-	-	46	-	46	A 37
-	-	-	-	-	-	-	-	-	-	
-	2	-	-	-	1	1	15	2	17	
-	2	-	-	-	1	1	15	2	17	
-	-	-	-	-	-	-	1	1	2	A 38
-	2	-	-	-	1	1	14	1	15	A 39
-	1	-	-	-	1	1	7	1	8	A 39.0
-	1	-	-	-	-	-	2	-	2	A 39.1
-	-	-	-	-	-	-	-	-	-	A 39.3
-	-	-	-	-	-	-	2	-	2	A 39.4
-	-	-	-	-	-	-	3	-	3	A 39.9
-	-	-	-	-	-	-	-	-	-	A 40
-	-	-	-	-	-	-	-	-	-	A 41

Tavola 3.2 segue – Morti per causa e provincia di residenza – Anno 2002

Classificazione A	CAUSE DI MORTE	CAUSE DI MORTE								
		Trapani	Palermo	Messina	Agrigento	Caltanissetta	Enna	Catania	Ragusa	
		M	1	5	6	-	-	-	3	3
	XII - Malattie della pelle e del tessuto sottocutaneo	F	3	5	6	3	2	1	4	3
		MF	4	10	12	3	2	1	7	6
A 42	<i>Malattie della pelle e del tessuto sottocutaneo</i>		4	10	12	3	2	1	7	6
A 42.0	<i>Infezioni della pelle e del tessuto sottocutaneo</i>		-	1	3	-	-	-	-	1
A 42.90	<i>Penfigo</i>		-	1	-	-	-	-	1	-
A 42.91	<i>Affezioni eritematose</i>		1	1	2	1	-	-	-	-
A 42.99	<i>Altre malattie della pelle e del tessuto sottocutaneo</i>		3	7	7	2	2	1	6	5
		M	2	10	6	4	1	1	7	-
	XIII - Malattie del sistema osteo-muscolare e del tessuto connettivo	F	8	28	21	10	7	5	19	7
		MF	10	38	27	14	8	6	26	7
A 43	<i>Mal. del sistema osteo-muscolare e del tessuto connettivo</i>		10	38	27	14	8	6	26	7
A 43.0	<i>Artrite reumatoide e altre poliartropatie infiammatorie</i>		-	7	10	3	-	-	10	-
A 43.10	<i>Malattie diffuse del tessuto connettivo</i>		2	11	4	1	1	1	4	1
A 43.19	<i>Altre artropatie</i>		2	1	4	4	4	1	1	1
A 43.9	<i>Altre mal. del sistema osteo-muscolare e del tess. connett.</i>		6	19	9	6	3	4	11	5
		M	7	18	16	8	3	3	28	3
	XIV - Malformazioni congenite	F	11	20	9	6	6	4	22	4
		MF	18	38	25	14	9	7	50	7
A 44	<i>Malformazioni congenite</i>		18	38	25	14	9	7	50	7
A 44.00	<i>Spina bifida</i>		-	-	1	-	-	-	1	-
A 44.01	<i>Idrocefalia congenita</i>		1	-	-	-	-	-	1	-
A 44.1	<i>Altre malformazioni congenite del sistema nervoso</i>		5	2	1	3	-	-	2	1
A 44.2	<i>Malformazioni congenite del cuore e del sistema circolatorio</i>		4	19	12	8	5	2	26	4
A 44.90	<i>Malformazioni congenite dell'apparato digerente</i>		-	2	1	1	-	1	3	1
A 44.91	<i>Malformazioni congenite dell'apparato urinario</i>		2	-	2	-	-	-	-	-
A 44.92	<i>Malformazioni congenite del sistema osteo-muscolare</i>		2	2	1	-	1	1	4	-
A 44.93	<i>Sindrome di Down</i>		1	8	3	-	2	1	2	1
A 44.99	<i>Altre malformazioni congenite</i>		3	5	4	2	1	2	11	-
		M	6	23	16	10	5	4	34	4
	XV - Alcune condizioni morbose di origine perinatale	F	10	16	16	4	4	4	33	4
		MF	16	39	32	14	9	8	67	8
A 45	<i>Alcune condizioni morbose di origine perinatale</i>		16	39	32	14	9	8	67	8
A 45.0	<i>Condizioni morbose materne interessanti il feto o il neonato</i>		-	-	1	-	-	-	1	-
A 45.1	<i>Complicazioni ostetriche interessanti il feto o il neonato</i>		-	3	-	2	-	-	8	-
A 45.2	<i>Crescita fetale lenta, malnutrizione e basso peso alla nascita</i>		2	5	3	2	1	-	5	-
A 45.3	<i>Traumatismo ostetrico</i>		-	1	-	-	-	-	1	-
A 45.4	<i>Ipossia, asfissia da parto e altre condizioni morbose respirat.</i>		11	20	23	9	8	7	47	8
A 45.5	<i>Malattia emolitica del feto o del neonato da isoimmunizzaz.</i>		-	-	-	-	-	-	-	-
A 45.9	<i>Altre condizioni morbose di origine perinatale</i>		3	10	5	1	-	1	5	-

Siracusa	Sicilia	Sassari	Nuoro	Oristano	Cagliari	Sardegna	ITALIA	Estero e N.I.	Totale	Classificazione A
1	19	3	1	-	4	8	200	2	202	
4	31	5	2	-	4	11	468	2	470	
5	50	8	3	-	8	19	668	4	672	
5	50	8	3	-	8	19	668	4	672	A 42
-	5	-	3	-	-	3	61	2	63	A 42.0
-	2	-	-	-	-	-	36	-	36	A 42.90
-	5	2	-	-	2	4	34	-	34	A 42.91
5	38	6	-	-	6	12	537	2	539	A 42.99
6	37	2	1	1	8	12	484	5	489	
5	110	13	14	6	20	53	1.524	6	1.530	
11	147	15	15	7	28	65	2.008	11	2.019	
11	147	15	15	7	28	65	2.008	11	2.019	A 43
5	35	4	4	2	10	20	447	1	448	A 43.0
2	27	2	3	1	6	12	353	3	356	A 43.10
-	18	4	2	1	2	9	238	3	241	A 43.19
4	67	5	6	3	10	24	970	4	974	A 43.9
2	88	5	2	2	3	12	689	41	730	
8	90	8	2	3	7	20	663	35	698	
10	178	13	4	5	10	32	1.352	76	1.428	
10	178	13	4	5	10	32	1.352	76	1.428	A 44
-	2	-	-	-	-	-	15	-	15	A 44.00
-	2	-	-	-	-	-	26	1	27	A 44.01
-	14	2	-	-	1	3	118	-	118	A 44.1
2	82	6	1	2	5	14	630	46	676	A 44.2
1	10	1	-	-	2	3	54	3	57	A 44.90
1	5	-	-	-	-	-	79	2	81	A 44.91
1	12	-	1	-	1	2	76	2	78	A 44.92
3	21	1	-	1	1	3	120	2	122	A 44.93
2	30	3	2	2	-	7	234	20	254	A 44.99
3	105	1	6	4	5	16	708	41	749	
4	95	2	-	2	5	9	511	29	540	
7	200	3	6	6	10	25	1.219	70	1.289	
7	200	3	6	6	10	25	1.219	70	1.289	A 45
-	2	-	-	-	-	-	7	1	8	A 45.0
1	14	-	2	-	-	2	76	4	80	A 45.1
-	18	-	-	1	-	1	110	4	114	A 45.2
-	2	-	-	1	-	1	36	3	39	A 45.3
5	138	3	3	4	8	18	750	42	792	A 45.4
-	-	-	-	-	-	-	1	1	2	A 45.5
1	26	-	1	-	2	3	239	15	254	A 45.9

Tavola 3.2 segue – Morti per causa e provincia di residenza – Anno 2002

Classificazione A	CAUSE DI MORTE	Provincia di residenza								
		Trapani	Palermo	Messina	Agrigento	Caltanissetta	Enna	Catania	Ragusa	
		M	22	102	59	32	39	9	61	10
	XVI - Sintomi, segni e stati morbosi mal definiti	F	19	174	84	36	55	13	73	27
		MF	41	276	143	68	94	22	134	37
A 46	<i>Sintomi, segni e stati morbosi mal definiti</i>		41	276	143	68	94	22	134	37
A 46.5	<i>Senilità senza menzione di psicosi</i>		15	215	80	35	67	13	77	17
A 46.9	<i>Altri sintomi, segni e stati morbosi mal definiti</i>		26	61	63	33	27	9	57	20
		M	114	274	144	102	68	32	251	73
	XVII - Traumatismi ed avvelenamenti	F	72	198	106	71	44	31	209	39
		MF	186	472	250	173	112	63	460	112
A 47	<i>Fratture</i>		108	260	142	91	66	36	244	53
A 47.00	<i>Frattura della base cranica</i>		1	8	4	3	1	1	6	2
A 47.09	<i>Altra frattura del cranio e delle ossa della faccia</i>		23	49	25	11	16	8	47	12
A 47.10	<i>Frattura della colonna vertebrale</i>		-	4	3	3	3	-	7	1
A 47.11	<i>Frattura del tronco esclusa la colonna vertebrale</i>		4	10	7	2	1	-	11	3
A 47.3	<i>Frattura del collo del femore</i>		30	37	19	11	10	3	17	5
A 47.4	<i>Frattura di altre e non specificate parti del femore</i>		45	132	72	59	31	22	146	26
A 47.90	<i>Altra frattura degli arti inferiori e s.a.i.</i>		4	12	9	1	2	1	9	2
A 47.91	<i>Frattura degli arti superiori</i>		1	8	3	1	2	1	1	2
A 48	<i>Lussazioni, distorsioni e distrazioni</i>		-	-	1	-	-	-	-	-
A 49	<i>Traumatismi intracranici e interni e traumatismi dei nervi</i>		49	140	67	43	28	12	146	37
A 49.90	<i>Traumatismi intracranici non associati a frattura del cranio</i>		22	68	22	18	13	8	50	12
A 49.91	<i>Traumatismi interni del torace</i>		10	13	9	4	2	2	23	8
A 49.92	<i>Traumatismi interni dell'addome e del bacino e s.a.i.</i>		17	59	35	21	12	2	72	17
A 49.93	<i>Traumatismi dei nervi e del midollo spinale</i>		-	-	1	-	1	-	1	-
A 50	<i>Ferite e traumatismi dei vasi sanguigni</i>		1	3	1	2	-	-	2	-
A 50.90	<i>Ferita della testa, del collo e del tronco</i>		1	3	1	2	-	-	1	-
A 50.91	<i>Ferita degli arti</i>		-	-	-	-	-	-	-	-
A 50.92	<i>Traumatismi dei vasi sanguigni</i>		-	-	-	-	-	-	1	-
A 51	<i>Effetti da corpo estraneo penetrato attraverso orificio natur.</i>		1	-	2	-	1	1	1	-
A 52	<i>Ustioni</i>		2	14	6	4	2	2	4	2
A 53	<i>Avvelenamenti ed effetti tossici</i>		3	14	5	2	-	5	9	6
A 53.0	<i>Avvelenamenti da farmaci, medicinali e prodotti biologici</i>		1	4	1	-	-	-	3	1
A 53.9	<i>Effetti tossici di sost. di orig. principalm. non medicamentose</i>		2	10	4	2	-	5	6	5
A 54	<i>Complicazioni di cure mediche e chirurg. non classif. altrove</i>		1	4	6	5	-	1	14	1
A 55	<i>Altri e non specif. traumatismi, complicaz. precoci dei traum.</i>		19	34	18	22	15	6	37	11
A 56	<i>Postumi di traumat., avvel., eff. toss. e altre cause esterne</i>		2	3	2	4	-	-	3	2

Siracusa	Sicilia	Sassari	Nuoro	Oristano	Cagliari	Sardegna	ITALIA	Estero e N.I.	Totale	Classificazione A
44	378	44	19	8	27	98	2.924	128	3.052	
77	558	82	33	10	38	163	3.604	36	3.640	
121	936	126	52	18	65	261	6.528	164	6.692	
121	936	126	52	18	65	261	6.528	164	6.692	A 46
69	588	98	31	14	39	182	2.919	8	2.927	A 46.5
52	348	28	21	4	26	79	3.609	156	3.765	A 46.9
89	1.147	158	126	62	235	581	15.249	777	16.026	
54	824	77	63	35	139	314	10.431	236	10.667	
143	1.971	235	189	97	374	895	25.680	1.013	26.693	
79	1.079	110	84	54	191	439	13.171	355	13.526	A 47
2	28	6	10	6	20	42	658	34	692	A 47.00
20	211	38	27	14	47	126	3.170	222	3.392	A 47.09
2	23	7	2	1	8	18	497	29	526	A 47.10
2	40	1	6	4	8	19	621	8	629	A 47.11
7	139	16	5	4	28	53	1.989	12	2.001	A 47.3
37	570	37	31	23	74	165	5.318	21	5.339	A 47.4
7	47	4	2	1	4	11	665	29	694	A 47.90
2	21	1	1	1	2	5	253	-	253	A 47.91
-	1	-	-	-	-	-	10	-	10	A 48
39	561	51	70	26	91	238	7.633	380	8.013	A 49
9	222	16	18	12	34	80	2.538	89	2.627	A 49.90
15	86	13	8	7	15	43	1.310	64	1.374	A 49.91
14	249	22	44	7	42	115	3.756	225	3.981	A 49.92
1	4	-	-	-	-	-	29	2	31	A 49.93
2	11	3	3	3	4	13	259	14	273	A 50
-	8	1	1	2	3	7	123	3	126	A 50.90
2	2	2	-	1	-	3	38	-	38	A 50.91
-	1	-	2	-	1	3	98	11	109	A 50.92
-	6	1	1	-	4	6	226	6	232	A 51
1	37	1	4	1	2	8	355	21	376	A 52
6	50	15	4	1	9	29	638	25	663	A 53
2	12	4	1	1	4	10	201	2	203	A 53.0
4	38	11	3	-	5	19	437	23	460	A 53.9
-	32	2	2	-	3	7	346	1	347	A 54
14	176	48	18	12	63	141	2.653	210	2.863	A 55
2	18	4	3	-	7	14	389	1	390	A 56

Tavola 3.2 segue – Morti per causa e provincia di residenza – Anno 2002

Classificazione A	CAUSE DI MORTE									
		Trapani	Palermo	Messina	Agrigento	Caltanissetta	Enna	Catania	Ragusa	
		M	114	274	144	102	68	32	251	73
	E - Cause esterne dei traumatismi e degli avvelenamenti	F	72	198	106	71	44	31	209	39
		MF	186	472	250	173	112	63	460	112
AE 47	Accidenti da trasporto		30	78	55	23	21	7	128	33
AE 47.0	Accidenti ferroviari		-	1	5	-	-	-	1	-
AE 47.1	Accidenti stradali da veicoli a motore		30	77	50	23	21	7	127	32
AE 47.2	Accidenti da altri veicoli stradali		-	-	-	-	-	-	-	-
AE 47.3	Accidenti da trasporto per acqua		-	-	-	-	-	-	-	-
AE 47.4	Accidenti da trasporto aereo e spaziale		-	-	-	-	-	-	-	-
AE 47.90	Accidenti non stradali da veicolo a motore		-	-	-	-	-	-	-	1
AE 47.99	Altri accidenti da trasporto		-	-	-	-	-	-	-	-
AE 48	Avvelenamenti accidentali		1	4	3	1	-	1	2	2
AE 48.0	Avvelenamenti accid. da farmaci, medicam. e prod. biologici		-	4	1	-	-	-	1	1
AE 48.1	Avvelenamenti accidentali da altre sostanze solide e liquide		-	-	2	1	-	-	1	-
AE 48.2	Avvelenamento accidentale da gas e vapori		1	-	-	-	-	1	-	1
AE 49	Eventi dann. duran. interv. med., reaz. anom. compl. tar.		1	4	6	5	-	1	14	1
AE 50	Cadute accidentali		95	230	124	83	54	31	212	45
AE 51	Accidenti causati da incendi e da fuoco		2	12	4	3	2	2	4	2
AE 52	Altri accidenti compresi i postumi		15	31	14	18	7	6	19	8
AE 52.0	Accidente da fattori naturali e ambientali		-	-	1	1	-	1	2	-
AE 52.1	Annegamento e sommersione accidentali		1	2	3	-	1	-	4	2
AE 52.3	Accidenti causati da macch. e da strumenti da punta o taglio		2	2	-	3	3	-	2	1
AE 52.4	Accidente da proiettili di arma da fuoco		-	1	-	1	-	-	-	-
AE 52.9	Altri accidenti e postumi		12	26	10	13	3	5	11	5
AE 53	Effetti nocivi da farmacie e medicinali somm. in terapia		-	-	-	-	-	-	-	-
AE 54	Suicidio e autolesione		33	75	28	30	20	11	60	18
AE 55	Omicidio e lesioni provocate intenzionalmente da altri		2	14	6	5	6	1	14	-
AE 56	Altre cause esterne dei traumatismi e degli avvelenamenti		7	24	10	5	2	3	7	3
		M	2.037	5.579	3.302	2.195	1.327	878	4.655	1.410
	Totale (g)	F	2.050	5.411	3.445	2.086	1.292	875	4.422	1.343
		MF	4.087	10.990	6.747	4.281	2.619	1.753	9.077	2.753

(g) I totali comprendono una sola volta i morti per cause violente che nello sviluppo delle tavole sono invece considerati sotto il duplice aspetto della

(h) I morti per i quali non è stata indicata la residenza sono stati in totale 2225.

Siracusa	Sicilia	Sassari	Nuoro	Oristano	Cagliari	Sardegna	ITALIA	Estero e N.I. (h)	Totale	Classifi- cazione A
89	1.147	158	126	62	235	581	15.249	777	16.026	
54	824	77	63	35	139	314	10.431	236	10.667	
143	1.971	235	189	97	374	895	25.680	1.013	26.693	
37	412	54	46	33	88	221	6.831	474	7.305	AE 47
-	7	-	-	-	1	1	64	26	90	AE 47.0
37	404	54	46	33	86	219	6.644	431	7.075	AE 47.1
-	-	-	-	-	-	-	44	-	44	AE 47.2
-	-	-	-	-	-	-	6	-	6	AE 47.3
-	-	-	-	-	-	-	31	16	47	AE 47.4
-	1	-	-	-	1	1	36	1	37	AE 47.90
-	-	-	-	-	-	-	6	-	6	AE 47.99
2	16	6	1	1	5	13	280	17	297	AE 48
2	9	4	1	1	2	8	136	2	138	AE 48.0
-	4	-	-	-	-	-	87	5	92	AE 48.1
-	3	2	-	-	3	5	57	10	67	AE 48.2
-	32	2	2	-	3	7	346	1	347	AE 49
56	930	71	61	34	141	307	10.428	124	10.552	AE 50
1	32	1	2	1	2	6	263	12	275	AE 51
10	128	22	15	7	38	82	2.279	183	2.462	AE 52
-	5	1	2	2	-	5	92	8	100	AE 52.0
2	15	3	5	2	8	18	328	112	440	AE 52.1
1	14	5	-	-	1	6	220	5	225	AE 52.3
1	3	-	-	-	-	-	37	4	41	AE 52.4
6	91	13	8	3	29	53	1.602	54	1.656	AE 52.9
-	-	-	-	-	-	-	11	-	11	AE 53
21	296	67	21	15	80	183	3.963	106	4.069	AE 54
12	60	6	23	2	5	36	493	67	560	AE 55
4	65	6	18	4	12	40	786	29	815	AE 56
1.840	23.223	2.100	1.372	791	3.130	7.393	276.315	2.981	279.296	
1.701	22.625	1.844	1.185	715	2.787	6.531	279.352	1.742	281.094	
3.541	45.848	3.944	2.557	1.506	5.917	13.924	555.667	4.723	560.390	

causa esterna e della natura delle lesioni.

Capitolo 4

Morti nel primo anno di vita - Anno 2002

(Classificazione P perinatale Istat per le cause di mortalità perinatale)

Tavola 4.1 – Morti nel primo anno di vita per causa e età – Maschi e femmine – Anno 2002

Classifi- cazione P	CAUSE DI MORTE (a)	Meno di 7 giorni							Meno di		
		< di 1 giorno	1	2	3	4	5	6	< di 7 giorni	7-13	14-20
P (1-3)	I - Malattie infettive e parassitarie	-	-	-	-	-	-	-	-	1	1
P 1	<i>Infezioni intestinali mal definite</i>	-	-	-	-	-	-	-	-	-	-
P 2	<i>Setticemia</i>	-	-	-	-	-	-	-	-	1	1
P 3	<i>Altre malattie infettive e parassitarie</i>	-	-	-	-	-	-	-	-	-	-
P (4-6)	III - Mal. ghiandole endocrine, nutriz. e metab. e disturbi immun.	-	-	1	-	-	-	1	2	3	2
P 4	<i>Malattie del timo</i>	-	-	-	-	-	-	-	-	-	-
P 5	<i>Fibrosi cistica</i>	-	-	-	-	-	-	-	-	1	2
P 6	<i>Altre mal. ghiand. endocrine, nutriz. e metab. e disturbi immun.</i>	-	-	1	-	-	-	1	2	2	-
P (7-8)	VI - Malattie del sistema nervoso e degli organi dei sensi	-	1	1	-	1	-	1	4	-	-
P 7	<i>Meningite</i>	-	1	-	-	-	-	1	2	-	-
P 8	<i>Altre malattie sistema nervoso e degli organi dei sensi</i>	-	-	1	-	1	-	-	2	-	-
P (9-11)	VIII - Malattie dell'apparato respiratorio	-	1	-	1	-	-	-	2	1	4
P 9	<i>Bronchite e bronchiolite acute</i>	-	-	-	-	-	-	-	-	-	1
P 10	<i>Polmoniti</i>	-	-	-	-	-	-	-	-	1	3
P 11	<i>Altre malattie dell'apparato respiratorio</i>	-	1	-	1	-	-	-	2	-	-
P (12-14)	IX - Malattie dell'apparato digerente	1	-	1	-	-	-	-	2	1	-
P 12	<i>Ernia addominale</i>	-	-	-	-	-	-	-	-	-	-
P 13	<i>Occlusione intestinale senza menzione di ernia</i>	-	-	-	-	-	-	-	-	-	-
P 14	<i>Altre malattie dell'apparato digerente</i>	1	-	1	-	-	-	-	2	1	-
P (15-25)	XIV - Malformazioni congenite	129	41	36	23	22	11	12	274	82	48
P 15	<i>Spina bifida</i>	1	-	1	1	-	-	-	3	-	-
P 16	<i>Idrocefalia congenita</i>	1	-	2	-	-	1	-	4	1	1
P 17	<i>Anencefalia e malformazioni similari</i>	11	-	-	-	1	1	-	13	-	-
P 18	<i>Altre malformazioni congenite del sistema nervoso</i>	2	-	1	1	-	-	-	4	2	-
P 19	<i>Malformazioni congenite del cuore e del sistema circolatorio</i>	24	14	17	9	8	3	11	86	52	32
P 20	<i>Malformazioni congenite tratto superiore apparato digerente</i>	2	-	-	-	-	1	-	3	2	-
P 21	<i>Altre Malformazioni congenite dell'apparato digerente</i>	1	3	3	-	1	-	-	8	1	1
P 22	<i>Malformazioni congenite dell'apparato urinario</i>	5	1	1	1	3	1	-	12	3	3
P 23	<i>Malformazioni congenite del sistema osteo-muscolare</i>	20	12	3	4	3	1	1	44	4	4
P 24	<i>Sindrome di Down</i>	3	-	-	-	1	-	-	4	4	1
P 25	<i>Altre malformazioni congenite</i>	59	11	8	7	5	3	-	93	13	6

(a) Per le abbreviazioni di più difficile comprensione cfr. la Classificazione P perinatale ISTAT in Appendice.

1 mese			Zero anni											Totale	Classificazione P
21-27	28-29	< di 1 mese	1	2	3	4	5	6	7	8	9	10	11		
-	-	2	2	8	-	1	-	3	3	1	-	1	1	22	P (1-3)
-	-	-	-	-	-	-	-	-	-	-	-	-	-	-	P 1
-	-	2	2	8	-	-	-	1	1	1	-	-	-	15	P 2
-	-	-	-	-	-	1	-	2	2	-	-	1	1	7	P 3
2	-	9	4	3	2	2	1	1	2	3	4	2	1	34	P (4-6)
-	-	-	-	1	-	-	-	-	-	-	-	-	-	1	P 4
-	-	3	1	-	-	-	1	-	-	-	-	-	-	5	P 5
2	-	6	3	2	2	2	-	1	2	3	4	2	1	28	P 6
3	2	9	5	4	4	5	10	3	6	5	1	3	4	59	P (7-8)
3	-	5	1	1	-	-	-	-	-	-	-	-	-	7	P 7
-	2	4	4	3	4	5	10	3	6	5	1	3	4	52	P 8
-	2	9	8	5	8	2	3	2	3	1	1	-	1	43	P (9-11)
-	1	2	-	1	2	1	-	1	1	-	-	-	-	8	P 9
-	1	5	4	2	3	1	1	1	1	1	1	-	1	21	P 10
-	-	2	4	2	3	-	2	-	1	-	-	-	-	14	P 11
1	-	4	1	1	1	1	-	1	-	-	-	-	-	9	P (12-14)
-	-	-	-	-	-	-	-	-	-	-	-	-	-	-	P 12
-	-	-	1	-	-	-	-	-	-	-	-	-	-	1	P 13
1	-	4	-	1	1	1	-	1	-	-	-	-	-	8	P 14
28	6	438	83	44	28	22	17	19	13	11	9	4	7	695	P (15-25)
-	-	3	1	1	-	1	-	-	-	-	-	-	-	6	P 15
-	-	6	1	3	-	2	-	-	1	-	-	-	-	13	P 16
-	-	13	-	-	-	-	-	-	-	-	-	-	-	13	P 17
1	-	7	5	3	2	2	1	1	-	-	1	-	1	23	P 18
19	-	189	36	24	15	12	14	9	7	10	5	2	3	326	P 19
-	2	7	4	-	1	-	-	-	1	-	-	-	-	13	P 20
2	1	13	2	1	1	1	-	2	-	-	1	-	-	21	P 21
1	1	20	2	-	-	-	-	-	-	-	-	-	1	23	P 22
1	2	55	2	2	1	-	-	-	2	-	1	-	-	63	P 23
-	-	9	7	3	-	-	1	1	-	-	-	1	-	22	P 24
4	-	116	23	7	8	4	1	6	2	1	1	1	2	172	P 25

Tavola 4.1 segue – Morti nel primo anno di vita per causa e età – Maschi e femmine – Anno 2002

Classificazione P	CAUSE DI MORTE	Meno di 7 giorni							Meno di		
		< di 1 giorno	1	2	3	4	5	6	< di 7 giorni	7-13	14-20
P (26-53)	XV - Alcune condizioni morbose di origine perinatale	465	146	111	62	54	41	23	902	161	81
P 26	<i>Disturbi ipertensivi della madre</i>	2	-	-	-	-	-	1	3	1	-
P 27	<i>Altre condizioni morbose materne</i>	1	-	1	-	1	-	-	3	1	-
P 28	<i>Rottura prematura delle membrane</i>	8	1	1	-	-	-	-	10	-	-
P 29	<i>Polidramnios</i>	2	-	-	-	-	-	-	2	-	-
P 30	<i>Gravidanza multipla</i>	9	2	2	2	-	-	-	15	2	-
P 31	<i>Altre complicazioni materne della gravidanza</i>	8	-	-	-	-	-	-	8	-	-
P 32	<i>Placenta previa</i>	1	-	-	1	-	1	-	3	-	-
P 33	<i>Altre forme di distacco ed emorragia della placenta</i>	20	2	1	-	-	1	-	24	-	-
P 34	<i>Altre e non specificate anomalie della placenta</i>	5	-	-	-	-	-	-	5	1	-
P 35	<i>Prolasso del cordone ombelicale</i>	1	-	-	-	-	-	-	1	-	-
P 36	<i>Altre e non specificate cond. morbose del cordone ombelicale</i>	-	-	-	-	-	-	-	-	-	-
P 37	<i>Corioamnioite e altre e non spec. anom. del corion e amnios</i>	2	-	1	-	-	-	-	3	1	-
P 38	<i>Present. anomala feto e sproporz. fetopelvica in trav. e parto</i>	-	-	-	-	-	-	-	-	-	-
P 39	<i>Parto precipitoso e contrazioni uterine anomale</i>	-	-	-	-	-	-	-	-	-	-
P 40	<i>Altre e non specificate complicazioni del travaglio e del parto</i>	2	-	-	-	-	-	-	2	-	-
P 41	<i>Crescita fetale lenta, malnutrizione ed immaturità fetale</i>	82	8	4	-	1	1	2	98	6	4
P 42	<i>Gestazione prolungata e peso elevato alla nascita</i>	-	-	-	-	-	-	-	-	-	-
P 43	<i>Traumatismo ostetrico</i>	6	4	3	-	3	5	-	21	7	5
P 44	<i>Morte fetale da asfissia o anossia prima o durante il travaglio</i>	-	-	-	-	-	-	-	-	-	-
P 45	<i>Sofferenza fetale e asfissia in un nato vivo</i>	62	16	11	8	3	3	-	103	16	10
P 46	<i>Sindrome da difficoltà respiratoria</i>	67	45	32	24	14	8	6	196	42	15
P 47	<i>Altre condizioni morbose respiratorie del feto e del neonato</i>	131	46	36	14	22	14	8	271	41	22
P 48	<i>Infezioni specifiche del periodo perinatale</i>	4	3	4	3	2	2	2	20	10	7
P 49	<i>Malattia emolitica da isoimmunizzazione anti-Rh</i>	-	-	-	-	-	-	-	-	-	-
P 50	<i>Malattia emolitica da altre e non specificate isoimmunizzazioni</i>	-	-	-	-	-	1	-	1	-	-
P 51	<i>Sindrome del neonato di madre diabetica</i>	4	1	-	-	-	-	1	6	-	-
P 52	<i>Malattia emorragica del neonato</i>	3	-	2	1	1	-	-	7	-	-
P 53	<i>Altre condizioni morbose di origine perinatale</i>	45	18	13	9	7	5	3	100	33	18
P (54-55)	II, IV, V, VII, X, XI, XII, XIII, XVI - Altri e mal definiti stati morbosi	2	2	5	1	-	2	-	12	5	1
P 54	<i>Altri stati morbosi</i>	2	2	4	1	-	2	-	11	3	1
P 55	<i>Sintomi, segni e stati morbosi mal definiti</i>	-	-	1	-	-	-	-	1	2	-
P 56	XVII - Traumatismi e avvelenamenti	2	-	-	-	-	-	-	2	1	1
Totale		599	191	155	87	77	54	37	1.200	255	138

1 mese			Zero anni											Totale	Classificazione P
21-27	28-29	< di 1 mese	1	2	3	4	5	6	7	8	9	10	11		
43	10	1.197	67	17	6	-	1	-	-	-	-	-	-	1.288	P (26-53)
-	-	4	-	-	-	-	-	-	-	-	-	-	-	4	P 26
-	-	4	-	-	-	-	-	-	-	-	-	-	-	4	P 27
-	-	10	-	-	-	-	-	-	-	-	-	-	-	10	P 28
-	-	2	-	-	-	-	-	-	-	-	-	-	-	2	P 29
-	1	18	-	-	-	-	-	-	-	-	-	-	-	18	P 30
-	-	8	-	-	-	-	-	-	-	-	-	-	-	8	P 31
-	-	3	-	-	-	-	-	-	-	-	-	-	-	3	P 32
-	-	24	-	1	1	-	-	-	-	-	-	-	-	26	P 33
-	-	6	-	-	-	-	-	-	-	-	-	-	-	6	P 34
-	-	1	-	-	-	-	-	-	-	-	-	-	-	1	P 35
-	-	-	-	-	-	-	-	-	-	-	-	-	-	-	P 36
-	-	4	-	-	-	-	-	-	-	-	-	-	-	4	P 37
-	-	-	-	-	-	-	-	-	-	-	-	-	-	-	P 38
-	-	-	-	-	-	-	-	-	-	-	-	-	-	-	P 39
-	-	2	-	-	-	-	-	-	-	-	-	-	-	2	P 40
4	-	112	1	1	-	-	-	-	-	-	-	-	-	114	P 41
-	-	-	-	-	-	-	-	-	-	-	-	-	-	-	P 42
-	1	34	1	2	-	-	1	-	-	-	-	-	-	38	P 43
-	-	-	-	-	-	-	-	-	-	-	-	-	-	-	P 44
7	-	136	8	1	-	-	-	-	-	-	-	-	-	145	P 45
12	-	265	8	-	-	-	-	-	-	-	-	-	-	273	P 46
8	3	345	20	6	3	-	-	-	-	-	-	-	-	374	P 47
3	1	41	11	3	-	-	-	-	-	-	-	-	-	55	P 48
-	-	-	-	-	-	-	-	-	-	-	-	-	-	-	P 49
-	-	1	1	-	-	-	-	-	-	-	-	-	-	2	P 50
-	-	6	-	-	-	-	-	-	-	-	-	-	-	6	P 51
-	-	7	-	-	-	-	-	-	-	-	-	-	-	7	P 52
9	4	164	17	3	2	-	-	-	-	-	-	-	-	186	P 53
5	-	23	19	20	13	20	17	10	7	8	3	4	1	145	P (54-55)
4	-	19	9	11	4	6	4	3	3	5	1	-	1	66	P 54
1	-	4	10	9	9	14	13	7	4	3	2	4	-	79	P 55
1	-	5	2	9	-	5	5	3	4	3	1	3	2	42	P 56
83	20	1.696	191	111	62	58	54	42	38	32	19	17	17	2.337	

Tavola 4.2 – Morti nel primo anno di vita per causa e età – Femmine – Anno 2002

Classificazione P	CAUSE DI MORTE	Meno di 7 giorni							Meno di		
		< di 1 giorno	1	2	3	4	5	6	< di 7 giorni	7-13	14-20
P (1-3)	I - Malattie infettive e parassitarie	-	-	-	-	-	-	-	-	1	-
P 1	<i>Infezioni intestinali mal definite</i>	-	-	-	-	-	-	-	-	-	-
P 2	<i>Setticemia</i>	-	-	-	-	-	-	-	-	1	-
P 3	<i>Altre malattie infettive e parassitarie</i>	-	-	-	-	-	-	-	-	-	-
P (4-6)	III - Mal. ghiandole endocrine, nutriz. e metab. e disturbi immun.	-	-	-	-	-	-	1	1	1	1
P 4	<i>Malattie del timo</i>	-	-	-	-	-	-	-	-	-	-
P 5	<i>Fibrosi cistica</i>	-	-	-	-	-	-	-	-	-	1
P 6	<i>Altre mal. ghiand. endocrine, nutriz. e metab. e disturbi immun.</i>	-	-	-	-	-	-	1	1	1	-
P (7-8)	VI - Malattie del sistema nervoso e degli organi dei sensi	-	-	-	-	-	-	-	-	-	-
P 7	<i>Meningite</i>	-	-	-	-	-	-	-	-	-	-
P 8	<i>Altre malattie sistema nervoso e degli organi dei sensi</i>	-	-	-	-	-	-	-	-	-	-
P (9-11)	VIII - Malattie dell'apparato respiratorio	-	-	-	-	-	-	-	-	-	2
P 9	<i>Bronchite e bronchiolite acute</i>	-	-	-	-	-	-	-	-	-	-
P 10	<i>Polmoniti</i>	-	-	-	-	-	-	-	-	-	2
P 11	<i>Altre malattie dell'apparato respiratorio</i>	-	-	-	-	-	-	-	-	-	-
P (12-14)	IX - Malattie dell'apparato digerente	-	-	1	-	-	-	-	1	1	-
P 12	<i>Ernia addominale</i>	-	-	-	-	-	-	-	-	-	-
P 13	<i>Occlusione intestinale senza menzione di ernia</i>	-	-	-	-	-	-	-	-	-	-
P 14	<i>Altre malattie dell'apparato digerente</i>	-	-	1	-	-	-	-	1	1	-
P (15-25)	XIV - Malformazioni congenite	53	20	16	14	9	5	8	125	36	23
P 15	<i>Spina bifida</i>	-	-	-	1	-	-	-	1	-	-
P 16	<i>Idrocefalia congenita</i>	-	-	2	-	-	1	-	3	1	1
P 17	<i>Anencefalia e malformazioni similari</i>	5	-	-	-	1	-	-	6	-	-
P 18	<i>Altre malformazioni congenite del sistema nervoso</i>	2	-	1	-	-	-	-	3	1	-
P 19	<i>Malformazioni congenite del cuore e del sistema circolatorio</i>	14	7	8	7	3	1	7	47	21	15
P 20	<i>Malformazioni congenite tratto superiore apparato digerente</i>	1	-	-	-	-	-	-	1	-	-
P 21	<i>Altre Malformazioni congenite dell'apparato digerente</i>	-	3	-	-	-	-	-	3	1	1
P 22	<i>Malformazioni congenite dell'apparato urinario</i>	1	1	-	1	-	-	-	3	1	1
P 23	<i>Malformazioni congenite del sistema osteo-muscolare</i>	6	4	2	1	2	1	1	17	3	3
P 24	<i>Sindrome di Down</i>	2	-	-	-	1	-	-	3	1	-
P 25	<i>Altre malformazioni congenite</i>	22	5	3	4	2	2	-	38	7	2

1 mese			Zero anni											Totale	Classificazione P
21-27	28-29	< di 1 mese	1	2	3	4	5	6	7	8	9	10	11		
-	-	1	1	3	-	-	-	3	2	1	-	1	1	13	P (1-3)
-	-	-	-	-	-	-	-	-	-	-	-	-	-	-	P 1
-	-	1	1	3	-	-	-	1	1	1	-	-	-	8	P 2
-	-	-	-	-	-	-	-	2	1	-	-	1	1	5	P 3
-	-	3	2	1	-	-	-	1	-	1	3	-	-	11	P (4-6)
-	-	-	-	-	-	-	-	-	-	-	-	-	-	-	P 4
-	-	1	1	-	-	-	-	-	-	-	-	-	-	2	P 5
-	-	2	1	1	-	-	-	1	-	1	3	-	-	9	P 6
2	2	4	2	3	2	3	5	3	1	3	-	1	3	30	P (7-8)
2	-	2	1	1	-	-	-	-	-	-	-	-	-	4	P 7
-	2	2	1	2	2	3	5	3	1	3	-	1	3	26	P 8
-	1	3	5	2	6	1	2	1	1	-	-	-	1	22	P (9-11)
-	-	-	-	-	2	-	-	-	-	-	-	-	-	2	P 9
-	1	3	3	2	1	1	1	1	1	-	-	-	1	14	P 10
-	-	-	2	-	3	-	1	-	-	-	-	-	-	6	P 11
1	-	3	-	-	1	-	-	-	-	-	-	-	-	4	P (12-14)
-	-	-	-	-	-	-	-	-	-	-	-	-	-	-	P 12
-	-	-	-	-	-	-	-	-	-	-	-	-	-	-	P 13
1	-	3	-	-	1	-	-	-	-	-	-	-	-	4	P 14
16	3	203	36	22	12	11	11	12	6	5	5	3	1	327	P (15-25)
-	-	1	1	1	-	-	-	-	-	-	-	-	-	3	P 15
-	-	5	1	1	-	2	-	-	-	-	-	-	-	9	P 16
-	-	6	-	-	-	-	-	-	-	-	-	-	-	6	P 17
1	-	5	2	-	1	1	1	-	-	-	-	-	-	10	P 18
10	-	93	14	15	9	6	8	7	4	4	2	1	-	163	P 19
-	1	2	-	-	-	-	-	-	-	-	-	-	-	2	P 20
1	1	7	-	1	-	-	-	-	-	-	1	-	-	9	P 21
-	1	6	-	-	-	-	-	-	-	-	-	-	-	6	P 22
-	-	23	1	-	-	-	-	-	1	-	1	-	-	26	P 23
-	-	4	3	1	-	-	1	1	-	-	-	1	-	11	P 24
4	-	51	14	3	2	2	1	4	1	1	1	1	1	82	P 25

Tavola 4.2 segue – Morti nel primo anno di vita per causa e età – Femmine – Anno 2002

Classificazione P	CAUSE DI MORTE	Meno di 7 giorni							Meno di		
		< di 1 giorno	1	2	3	4	5	6	< di 7 giorni	7-13	14-20
P (26-53) XV - Alcune condizioni morbose di origine perinatale		198	52	46	26	21	18	10	371	69	36
P 26	<i>Disturbi ipertensivi della madre</i>	-	-	-	-	-	-	-	-	-	-
P 27	<i>Altre condizioni morbose materne</i>	-	-	-	-	-	-	-	-	-	-
P 28	<i>Rottura prematura delle membrane</i>	3	-	1	-	-	-	-	4	-	-
P 29	<i>Polidramnios</i>	1	-	-	-	-	-	-	1	-	-
P 30	<i>Gravidanza multipla</i>	3	-	1	1	-	-	-	5	1	-
P 31	<i>Altre complicazioni materne della gravidanza</i>	2	-	-	-	-	-	-	2	-	-
P 32	<i>Placenta previa</i>	-	-	-	-	-	-	-	-	-	-
P 33	<i>Altre forme di distacco ed emorragia della placenta</i>	7	1	-	-	-	-	-	8	-	-
P 34	<i>Altre e non specificate anomalie della placenta</i>	1	-	-	-	-	-	-	1	-	-
P 35	<i>Prolasso del cordone ombelicale</i>	-	-	-	-	-	-	-	-	-	-
P 36	<i>Altre e non specificate cond. morbose del cordone ombelicale</i>	-	-	-	-	-	-	-	-	-	-
P 37	<i>Corioamnioite e altre e non spec. anom. del corion e amnios</i>	-	-	1	-	-	-	-	1	1	-
P 38	<i>Present. anomala feto e sproporz. fetopelvica in trav. e parto</i>	-	-	-	-	-	-	-	-	-	-
P 39	<i>Parto precipitoso e contrazioni uterine anomale</i>	-	-	-	-	-	-	-	-	-	-
P 40	<i>Altre e non specificate complicazioni del travaglio e del parto</i>	-	-	-	-	-	-	-	-	-	-
P 41	<i>Crescita fetale lenta, malnutrizione ed immaturità fetale</i>	37	5	1	-	-	1	1	45	2	2
P 42	<i>Gestazione prolungata e peso elevato alla nascita</i>	-	-	-	-	-	-	-	-	-	-
P 43	<i>Traumatismo ostetrico</i>	2	-	1	-	2	1	-	6	4	2
P 44	<i>Morte fetale da asfissia o anossia prima o durante il travaglio</i>	-	-	-	-	-	-	-	-	-	-
P 45	<i>Sofferenza fetale e asfissia in un nato vivo</i>	31	3	7	5	-	1	-	47	5	3
P 46	<i>Sindrome da difficoltà respiratoria</i>	30	19	12	12	6	3	2	84	23	6
P 47	<i>Altre condizioni morbose respiratorie del feto e del neonato</i>	56	17	15	5	9	9	3	114	15	13
P 48	<i>Infezioni specifiche del periodo perinatale</i>	1	1	1	-	2	-	1	6	5	3
P 49	<i>Malattia emolitica da isoimmunizzazione anti-Rh</i>	-	-	-	-	-	-	-	-	-	-
P 50	<i>Malattia emolitica da altre e non specificate isoimmunizzazioni</i>	-	-	-	-	-	-	-	-	-	-
P 51	<i>Sindrome del neonato di madre diabetica</i>	1	-	-	-	-	-	-	1	-	-
P 52	<i>Malattia emorragica del neonato</i>	1	-	-	-	1	-	-	2	-	-
P 53	<i>Altre condizioni morbose di origine perinatale</i>	22	6	6	3	1	3	3	44	13	7
P (54-55) II, IV, V, VII, X, XI, XII, XIII, XVI - Altri e mal definiti stati morbosi		2	1	1	-	-	-	-	4	3	-
P 54	<i>Altri stati morbosi</i>	2	1	1	-	-	-	-	4	1	-
P 55	<i>Sintomi, segni e stati morbosi mal definiti</i>	-	-	-	-	-	-	-	-	2	-
P 56	XVII - Traumatismi e avvelenamenti	1	-	-	-	-	-	-	1	-	-
Totale		254	73	64	40	30	23	19	503	111	62

1 mese			Zero anni											Totale	Classificazione P
21-27	28-29	< di 1 mese	1	2	3	4	5	6	7	8	9	10	11		
21	4	501	25	11	1	-	1	-	-	-	-	-	-	539	P (26-53)
-	-	-	-	-	-	-	-	-	-	-	-	-	-	-	P 26
-	-	-	-	-	-	-	-	-	-	-	-	-	-	-	P 27
-	-	4	-	-	-	-	-	-	-	-	-	-	-	4	P 28
-	-	1	-	-	-	-	-	-	-	-	-	-	-	1	P 29
-	1	7	-	-	-	-	-	-	-	-	-	-	-	7	P 30
-	-	2	-	-	-	-	-	-	-	-	-	-	-	2	P 31
-	-	-	-	-	-	-	-	-	-	-	-	-	-	-	P 32
-	-	8	-	1	-	-	-	-	-	-	-	-	-	9	P 33
-	-	1	-	-	-	-	-	-	-	-	-	-	-	1	P 34
-	-	-	-	-	-	-	-	-	-	-	-	-	-	-	P 35
-	-	-	-	-	-	-	-	-	-	-	-	-	-	-	P 36
-	-	2	-	-	-	-	-	-	-	-	-	-	-	2	P 37
-	-	-	-	-	-	-	-	-	-	-	-	-	-	-	P 38
-	-	-	-	-	-	-	-	-	-	-	-	-	-	-	P 39
-	-	-	-	-	-	-	-	-	-	-	-	-	-	-	P 40
1	-	50	-	1	-	-	-	-	-	-	-	-	-	51	P 41
-	-	-	-	-	-	-	-	-	-	-	-	-	-	-	P 42
-	-	12	1	1	-	-	1	-	-	-	-	-	-	15	P 43
-	-	-	-	-	-	-	-	-	-	-	-	-	-	-	P 44
1	-	56	5	-	-	-	-	-	-	-	-	-	-	61	P 45
6	-	119	4	-	-	-	-	-	-	-	-	-	-	123	P 46
6	1	149	4	5	-	-	-	-	-	-	-	-	-	158	P 47
3	1	18	4	2	-	-	-	-	-	-	-	-	-	24	P 48
-	-	-	-	-	-	-	-	-	-	-	-	-	-	-	P 49
-	-	-	-	-	-	-	-	-	-	-	-	-	-	-	P 50
-	-	1	-	-	-	-	-	-	-	-	-	-	-	1	P 51
-	-	2	-	-	-	-	-	-	-	-	-	-	-	2	P 52
4	1	69	7	1	1	-	-	-	-	-	-	-	-	78	P 53
3	-	10	7	8	6	6	8	2	3	4	-	1	1	56	P (54-55)
2	-	7	4	5	3	3	2	1	2	2	-	-	1	30	P 54
1	-	3	3	3	3	3	6	1	1	2	-	1	-	26	P 55
-	-	1	-	5	-	2	-	1	2	2	-	1	1	15	P 56
43	10	729	78	55	28	23	27	23	15	16	8	7	8	1.017	

Tavola 4.3 – Morti nel primo anno di vita per causa, regione di residenza e alcune età – Anno 2002

Classificazione P	CAUSE DI MORTE	Piemonte			Valle d'Aosta			Lombardia		
		<i>di cui:</i>			<i>di cui:</i>			<i>di cui:</i>		
		Zero anni	< di 1 mese	< di 7 giorni	Zero anni	< di 1 mese	< di 7 giorni	Zero anni	< di 1 mese	< di 7 giorni
P (1-3)	I - Malattie infettive e parassitarie	-	-	-	-	-	-	2	-	-
P 1	<i>Infezioni intestinali mal definite</i>	-	-	-	-	-	-	-	-	-
P 2	<i>Setticemia</i>	-	-	-	-	-	-	1	-	-
P 3	<i>Altre malattie infettive e parassitarie</i>	-	-	-	-	-	-	1	-	-
P (4-6)	III - Mal. ghiandole endocrine, nutriz. e metab. e disturbi immun.	2	-	-	-	-	-	1	-	-
P 4	<i>Malattie del timo</i>	-	-	-	-	-	-	-	-	-
P 5	<i>Fibrosi cistica</i>	-	-	-	-	-	-	-	-	-
P 6	<i>Altre mal. ghiand. endocrine, nutriz. e metab. e disturbi immun.</i>	2	-	-	-	-	-	1	-	-
P (7-8)	VI - Malattie del sistema nervoso e degli organi dei sensi	5	-	-	-	-	-	9	1	-
P 7	<i>Meningite</i>	-	-	-	-	-	-	-	-	-
P 8	<i>Altre malattie sistema nervoso e degli organi dei sensi</i>	5	-	-	-	-	-	9	1	-
P (9-11)	VIII - Malattie dell'apparato respiratorio	2	1	1	-	-	-	9	2	-
P 9	<i>Bronchite e bronchiolite acute</i>	-	-	-	-	-	-	2	-	-
P 10	<i>Polmoniti</i>	-	-	-	-	-	-	4	2	-
P 11	<i>Altre malattie dell'apparato respiratorio</i>	2	1	1	-	-	-	3	-	-
P (12-14)	IX - Malattie dell'apparato digerente	1	-	-	-	-	-	2	1	-
P 12	<i>Ernia addominale</i>	-	-	-	-	-	-	-	-	-
P 13	<i>Occlusione intestinale senza menzione di ernia</i>	-	-	-	-	-	-	1	-	-
P 14	<i>Altre malattie dell'apparato digerente</i>	1	-	-	-	-	-	1	1	-
P (15-25)	XIV - Malformazioni congenite	29	23	18	-	-	-	90	66	41
P 15	<i>Spina bifida</i>	-	-	-	-	-	-	-	-	-
P 16	<i>Idrocefalia congenita</i>	2	1	1	-	-	-	2	1	-
P 17	<i>Anencefalia e malformazioni similari</i>	1	1	1	-	-	-	2	2	2
P 18	<i>Altre malformazioni congenite del sistema nervoso</i>	1	-	-	-	-	-	5	2	1
P 19	<i>Malformazioni congenite del cuore e del sistema circolatorio</i>	6	4	2	-	-	-	38	25	11
P 20	<i>Malformazioni congenite tratto superiore apparato digerente</i>	-	-	-	-	-	-	-	-	-
P 21	<i>Altre Malformazioni congenite dell'apparato digerente</i>	1	1	1	-	-	-	3	2	2
P 22	<i>Malformazioni congenite dell'apparato urinario</i>	2	1	1	-	-	-	1	1	-
P 23	<i>Malformazioni congenite del sistema osteo-muscolare</i>	6	6	4	-	-	-	10	10	8
P 24	<i>Sindrome di Down</i>	-	-	-	-	-	-	2	2	-
P 25	<i>Altre malformazioni congenite</i>	10	9	8	-	-	-	27	21	17

Trentino-A. Adige									Veneto			Friuli-V. Giulia			Liguria			Classificazione P
Bolzano-Bozen			Trento			Totale			di cui:			di cui:			di cui:			
di cui:			di cui:			di cui:			di cui:			di cui:			di cui:			
Zero anni	< di 1 mese	< di 7 giorni	Zero anni	< di 1 mese	< di 7 giorni	Zero anni	< di 1 mese	< di 7 giorni	Zero anni	< di 1 mese	< di 7 giorni	Zero anni	< di 1 mese	< di 7 giorni	Zero anni	< di 1 mese	< di 7 giorni	
-	-	-	-	-	-	-	-	-	-	-	-	-	-	-	1	1	-	P (1-3)
-	-	-	-	-	-	-	-	-	-	-	-	-	-	-	-	-	-	P 1
-	-	-	-	-	-	-	-	-	-	-	-	-	-	-	1	1	-	P 2
-	-	-	-	-	-	-	-	-	-	-	-	-	-	-	-	-	-	P 3
1	-	-	-	-	-	1	-	-	3	1	1	-	-	-	1	-	-	P (4-6)
-	-	-	-	-	-	-	-	-	-	-	-	-	-	-	-	-	-	P 4
-	-	-	-	-	-	-	-	-	1	-	-	-	-	-	-	-	-	P 5
1	-	-	-	-	-	1	-	-	2	1	1	-	-	-	1	-	-	P 6
-	-	-	2	-	-	2	-	-	5	1	1	1	-	-	1	-	-	P (7-8)
-	-	-	-	-	-	-	-	-	-	-	-	-	-	-	-	-	-	P 7
-	-	-	2	-	-	2	-	-	5	1	1	1	-	-	1	-	-	P 8
-	-	-	-	-	-	-	-	-	1	-	-	-	-	-	1	-	-	P (9-11)
-	-	-	-	-	-	-	-	-	-	-	-	-	-	-	-	-	-	P 9
-	-	-	-	-	-	-	-	-	-	-	-	-	-	-	-	-	-	P 10
-	-	-	-	-	-	-	-	-	1	-	-	-	-	-	1	-	-	P 11
-	-	-	1	1	1	1	1	1	1	1	1	-	-	-	-	-	-	P (12-14)
-	-	-	-	-	-	-	-	-	-	-	-	-	-	-	-	-	-	P 12
-	-	-	-	-	-	-	-	-	-	-	-	-	-	-	-	-	-	P 13
-	-	-	1	1	1	1	1	1	1	1	1	-	-	-	-	-	-	P 14
3	2	2	4	3	1	7	5	3	44	29	19	7	3	3	7	3	3	P (15-25)
-	-	-	-	-	-	-	-	-	1	1	1	-	-	-	-	-	-	P 15
1	1	1	-	-	-	1	1	1	1	1	1	-	-	-	-	-	-	P 16
-	-	-	-	-	-	-	-	-	1	1	1	-	-	-	-	-	-	P 17
-	-	-	-	-	-	-	-	-	1	-	-	-	-	-	2	1	1	P 18
1	-	-	-	-	-	1	-	-	18	12	5	5	1	1	2	-	-	P 19
-	-	-	-	-	-	-	-	-	1	1	1	-	-	-	-	-	-	P 20
-	-	-	1	1	1	1	1	1	1	1	-	-	-	-	1	-	-	P 21
1	1	1	-	-	-	1	1	1	-	-	-	-	-	-	-	-	-	P 22
-	-	-	1	1	-	1	1	-	2	2	1	-	-	-	1	1	1	P 23
-	-	-	-	-	-	-	-	-	1	-	-	-	-	-	-	-	-	P 24
-	-	-	2	1	-	2	1	-	17	10	10	2	2	2	1	1	1	P 25

Tavola 4.3 segue – Morti nel primo anno di vita per causa, regione di residenza e alcune età – Anno 2002

Classificazione P	CAUSE DI MORTE	Piemonte			Valle d'Aosta			Lombardia		
		di cui:			di cui:			di cui:		
		Zero anni	< di 1 mese	< di 7 giorni	Zero anni	< di 1 mese	< di 7 giorni	Zero anni	< di 1 mese	< di 7 giorni
P (26-53) XV - Alcune condizioni morbose di origine perinatale		67	65	54	5	5	5	149	138	99
P 26	<i>Disturbi ipertensivi della madre</i>	-	-	-	-	-	-	1	1	-
P 27	<i>Altre condizioni morbose materne</i>	1	1	1	-	-	-	-	-	-
P 28	<i>Rottura prematura delle membrane</i>	1	1	1	-	-	-	-	-	-
P 29	<i>Polidramnios</i>	-	-	-	-	-	-	-	-	-
P 30	<i>Gravidanza multipla</i>	1	1	1	-	-	-	1	1	1
P 31	<i>Altre complicazioni materne della gravidanza</i>	-	-	-	-	-	-	-	-	-
P 32	<i>Placenta previa</i>	-	-	-	-	-	-	-	-	-
P 33	<i>Altre forme di distacco ed emorragia della placenta</i>	5	5	5	-	-	-	2	2	2
P 34	<i>Altre e non specificate anomalie della placenta</i>	-	-	-	-	-	-	-	-	-
P 35	<i>Prolasso del cordone ombelicale</i>	-	-	-	-	-	-	1	1	1
P 36	<i>Altre e non specificate cond. morbose del cordone ombelicale</i>	-	-	-	-	-	-	-	-	-
P 37	<i>Corioamnioite e altre e non spec. anom. del corion e amnios</i>	-	-	-	-	-	-	1	1	-
P 38	<i>Present. anomala feto e sproporz. fetopelvica in trav. e parto</i>	-	-	-	-	-	-	-	-	-
P 39	<i>Parto precipitoso e contrazioni uterine anomale</i>	-	-	-	-	-	-	-	-	-
P 40	<i>Altre e non specificate complicazioni del travaglio e del parto</i>	-	-	-	-	-	-	1	1	1
P 41	<i>Crescita fetale lenta, malnutrizione ed immaturità fetale</i>	4	4	4	-	-	-	10	10	10
P 42	<i>Gestazione prolungata e peso elevato alla nascita</i>	-	-	-	-	-	-	-	-	-
P 43	<i>Traumatismo ostetrico</i>	3	3	2	1	1	1	9	9	5
P 44	<i>Morte fetale da asfissia o anossia prima o durante il travaglio</i>	-	-	-	-	-	-	-	-	-
P 45	<i>Sofferenza fetale e asfissia in un nato vivo</i>	13	12	8	1	1	1	14	13	10
P 46	<i>Sindrome da difficoltà respiratoria</i>	12	12	12	1	1	1	27	26	17
P 47	<i>Altre condizioni morbose respiratorie del feto e del neonato</i>	15	14	9	2	2	2	54	46	39
P 48	<i>Infezioni specifiche del periodo perinatale</i>	3	3	3	-	-	-	3	2	1
P 49	<i>Malattia emolitica da isoimmunizzazione anti-Rh</i>	-	-	-	-	-	-	-	-	-
P 50	<i>Malattia emolitica da altre e non specificate isoimmunizzazioni</i>	-	-	-	-	-	-	-	-	-
P 51	<i>Sindrome del neonato di madre diabetica</i>	-	-	-	-	-	-	-	-	-
P 52	<i>Malattia emorragica del neonato</i>	1	1	1	-	-	-	-	-	-
P 53	<i>Altre condizioni morbose di origine perinatale</i>	8	8	7	-	-	-	25	25	12
P(54-55) II, IV, V, VII, X, XI, XII, XIII, XVI - Altri e mal definiti stati morbos		13	2	-	1	-	-	13	4	3
P 54	<i>Altri stati morbos</i>	3	1	-	-	-	-	5	3	2
P 55	<i>Sintomi, segni e stati morbos mal definiti</i>	10	1	-	1	-	-	8	1	1
P 56	XVII - Traumatismi e avvelenamenti	3	-	-	1	1	-	3	-	-
Totale		122	91	73	7	6	5	278	212	143

Trentino-A. Adige									Veneto			Friuli-V. Giulia			Liguria			Classifi- cazione P
Bolzano-Bozen			Trento			Totale			di cui:			di cui:			di cui:			
di cui:			di cui:			di cui:			di cui:			di cui:			di cui:			
Zero anni	< di 1 mese	< di 7 giorni	Zero anni	< di 1 mese	< di 7 giorni	Zero anni	< di 1 mese	< di 7 giorni	Zero anni	< di 1 mese	< di 7 giorni	Zero anni	< di 1 mese	< di 7 giorni	Zero anni	< di 1 mese	< di 7 giorni	
15	12	6	11	11	10	26	23	16	70	62	46	11	11	10	23	23	19	P (26-53)
-	-	-	-	-	-	-	-	-	-	-	-	-	-	-	-	-	-	P 26
1	1	1	-	-	-	1	1	1	-	-	-	-	-	-	-	-	-	P 27
-	-	-	1	1	1	1	1	1	1	1	1	-	-	-	-	-	-	P 28
-	-	-	-	-	-	-	-	-	1	1	1	-	-	-	1	1	1	P 29
-	-	-	-	-	-	-	-	-	-	-	-	-	-	-	-	-	-	P 30
-	-	-	-	-	-	-	-	-	-	-	-	-	-	-	-	-	-	P 31
-	-	-	-	-	-	-	-	-	1	1	1	-	-	-	-	-	-	P 32
-	-	-	-	-	-	-	-	-	2	2	2	-	-	-	1	1	1	P 33
-	-	-	-	-	-	-	-	-	-	-	-	-	-	-	-	-	-	P 34
-	-	-	-	-	-	-	-	-	-	-	-	-	-	-	-	-	-	P 35
-	-	-	-	-	-	-	-	-	-	-	-	-	-	-	-	-	-	P 36
-	-	-	-	-	-	-	-	-	1	1	1	1	1	1	1	1	1	P 37
-	-	-	-	-	-	-	-	-	-	-	-	-	-	-	-	-	-	P 38
-	-	-	-	-	-	-	-	-	-	-	-	-	-	-	-	-	-	P 39
-	-	-	-	-	-	-	-	-	-	-	-	-	-	-	-	-	-	P 40
12	10	5	5	5	4	17	15	9	7	7	7	-	-	-	2	2	2	P 41
-	-	-	-	-	-	-	-	-	-	-	-	-	-	-	-	-	-	P 42
-	-	-	1	1	1	1	1	1	1	1	1	-	-	-	2	2	2	P 43
-	-	-	-	-	-	-	-	-	-	-	-	-	-	-	-	-	-	P 44
-	-	-	1	1	1	1	1	1	7	7	5	3	3	3	1	1	1	P 45
-	-	-	1	1	1	1	1	1	12	11	7	3	3	2	3	3	3	P 46
1	-	-	-	-	-	1	-	-	17	16	14	2	2	2	6	6	4	P 47
-	-	-	-	-	-	-	-	-	9	5	1	-	-	-	-	-	-	P 48
-	-	-	-	-	-	-	-	-	-	-	-	-	-	-	-	-	-	P 49
-	-	-	-	-	-	-	-	-	-	-	-	-	-	-	-	-	-	P 50
-	-	-	-	-	-	-	-	-	1	1	1	-	-	-	1	1	1	P 51
-	-	-	-	-	-	-	-	-	-	-	-	1	1	1	1	1	1	P 52
1	1	-	2	2	2	3	3	2	10	8	4	1	1	1	4	4	2	P 53
1	-	-	1	-	-	2	-	-	16	2	1	-	-	-	5	-	-	P (54-55)
-	-	-	1	-	-	1	-	-	9	2	1	-	-	-	-	-	-	P 54
1	-	-	-	-	-	1	-	-	7	-	-	-	-	-	5	-	-	P 55
1	1	1	-	-	-	1	1	1	2	1	-	1	-	-	1	1	1	P 56
21	15	9	19	15	12	40	30	21	142	97	69	20	14	13	40	28	23	

Tavola 4.3 segue – Morti nel primo anno di vita per causa, regione di residenza e alcune età – Anno 2002

Classificazione P	CAUSE DI MORTE	Emilia-Romgna			Toscana			Umbria		
		di cui:			di cui:			di cui:		
		Zero anni	< di 1 mese	< di 7 giorni	Zero anni	< di 1 mese	< di 7 giorni	Zero anni	< di 1 mese	< di 7 giorni
P (1-3)	I - Malattie infettive e parassitarie	2	-	-	-	-	-	-	-	-
P 1	<i>Infezioni intestinali mal definite</i>	-	-	-	-	-	-	-	-	-
P 2	<i>Setticemia</i>	2	-	-	-	-	-	-	-	-
P 3	<i>Altre malattie infettive e parassitarie</i>	-	-	-	-	-	-	-	-	-
P (4-6)	III - Mal. ghiandole endocrine, nutriz. e metab. e disturbi immun.	2	-	-	1	-	-	-	-	-
P 4	<i>Malattie del timo</i>	-	-	-	-	-	-	-	-	-
P 5	<i>Fibrosi cistica</i>	-	-	-	-	-	-	-	-	-
P 6	<i>Altre mal. ghiand. endocrine, nutriz. e metab. e disturbi immun.</i>	2	-	-	1	-	-	-	-	-
P (7-8)	VI - Malattie del sistema nervoso e degli organi dei sensi	6	1	-	1	-	-	1	-	-
P 7	<i>Meningite</i>	1	1	-	-	-	-	1	-	-
P 8	<i>Altre malattie sistema nervoso e degli organi dei sensi</i>	5	-	-	1	-	-	-	-	-
P (9-11)	VIII - Malattie dell'apparato respiratorio	4	2	-	4	-	-	-	-	-
P 9	<i>Bronchite e bronchiolite acute</i>	-	-	-	-	-	-	-	-	-
P 10	<i>Polmoniti</i>	3	2	-	4	-	-	-	-	-
P 11	<i>Altre malattie dell'apparato respiratorio</i>	1	-	-	-	-	-	-	-	-
P (12-14)	IX - Malattie dell'apparato digerente	-	-	-	-	-	-	-	-	-
P 12	<i>Ernia addominale</i>	-	-	-	-	-	-	-	-	-
P 13	<i>Occlusione intestinale senza menzione di ernia</i>	-	-	-	-	-	-	-	-	-
P 14	<i>Altre malattie dell'apparato digerente</i>	-	-	-	-	-	-	-	-	-
P (15-25)	XIV - Malformazioni congenite	22	15	12	22	12	7	5	3	1
P 15	<i>Spina bifida</i>	-	-	-	-	-	-	-	-	-
P 16	<i>Idrocefalia congenita</i>	-	-	-	-	-	-	-	-	-
P 17	<i>Anencefalia e malformazioni similari</i>	-	-	-	-	-	-	-	-	-
P 18	<i>Altre malformazioni congenite del sistema nervoso</i>	1	-	-	-	-	-	-	-	-
P 19	<i>Malformazioni congenite del cuore e del sistema circolatorio</i>	9	5	4	14	5	2	2	1	-
P 20	<i>Malformazioni congenite tratto superiore apparato digerente</i>	1	1	1	-	-	-	-	-	-
P 21	<i>Altre Malformazioni congenite dell'apparato digerente</i>	-	-	-	1	1	-	-	-	-
P 22	<i>Malformazioni congenite dell'apparato urinario</i>	1	1	-	2	1	1	1	1	-
P 23	<i>Malformazioni congenite del sistema osteo-muscolare</i>	3	3	3	4	4	3	-	-	-
P 24	<i>Sindrome di Down</i>	1	1	1	-	-	-	-	-	-
P 25	<i>Altre malformazioni congenite</i>	6	4	3	1	1	1	2	1	1

Marche			Lazio			Abruzzo			Molise			Campania			Classificazione P
di cui:			di cui:			di cui:			di cui:			di cui:			
Zero anni	< di 1 mese	< di 7 giorni	Zero anni	< di 1 mese	< di 7 giorni	Zero anni	< di 1 mese	< di 7 giorni	Zero anni	< di 1 mese	< di 7 giorni	Zero anni	< di 1 mese	< di 7 giorni	
1	-	-	-	-	-	1	-	-	-	-	-	4	1	-	P (1-3)
-	-	-	-	-	-	-	-	-	-	-	-	-	-	-	P 1
-	-	-	-	-	-	1	-	-	-	-	-	3	1	-	P 2
1	-	-	-	-	-	-	-	-	-	-	-	1	-	-	P 3
1	-	-	2	1	1	1	1	-	-	-	-	3	2	-	P (4-6)
1	-	-	-	-	-	-	-	-	-	-	-	-	-	-	P 4
-	-	-	-	-	-	1	1	-	-	-	-	1	1	-	P 5
-	-	-	2	1	1	-	-	-	-	-	-	2	1	-	P 6
2	-	-	7	1	-	-	-	-	-	-	-	7	4	2	P (7-8)
-	-	-	1	1	-	-	-	-	-	-	-	2	2	1	P 7
2	-	-	6	-	-	-	-	-	-	-	-	5	2	1	P 8
-	-	-	3	-	-	-	-	-	-	-	-	5	2	-	P (9-11)
-	-	-	1	-	-	-	-	-	-	-	-	3	2	-	P 9
-	-	-	2	-	-	-	-	-	-	-	-	1	-	-	P 10
-	-	-	-	-	-	-	-	-	-	-	-	1	-	-	P 11
-	-	-	-	-	-	-	-	-	-	-	-	2	-	-	P (12-14)
-	-	-	-	-	-	-	-	-	-	-	-	-	-	-	P 12
-	-	-	-	-	-	-	-	-	-	-	-	-	-	-	P 13
-	-	-	-	-	-	-	-	-	-	-	-	2	-	-	P 14
23	17	9	58	35	23	13	11	5	1	1	-	76	43	29	P (15-25)
-	-	-	-	-	-	-	-	-	-	-	-	-	-	-	P 15
-	-	-	1	1	1	-	-	-	-	-	-	2	-	-	P 16
3	3	3	2	2	2	-	-	-	-	-	-	2	2	2	P 17
2	1	-	1	-	-	1	1	1	-	-	-	2	1	-	P 18
8	5	1	26	14	7	6	6	2	-	-	-	40	19	10	P 19
-	-	-	-	-	-	-	-	-	-	-	-	2	1	-	P 20
-	-	-	2	1	-	1	1	1	-	-	-	2	2	2	P 21
1	1	1	3	3	1	1	1	1	-	-	-	3	3	3	P 22
1	1	1	6	3	3	2	1	-	-	-	-	4	3	3	P 23
2	1	-	2	1	1	1	1	-	-	-	-	2	2	2	P 24
6	5	3	15	10	8	1	-	-	1	1	-	17	10	7	P 25

Tavola 4.3 segue – Morti nel primo anno di vita per causa, regione di residenza e alcune età – Anno 2002

Classificazione P	CAUSE DI MORTE	Emilia-Romgna			Toscana			Umbria		
		di cui:			di cui:			di cui:		
		Zero anni	< di 1 mese	< di 7 giorni	Zero anni	< di 1 mese	< di 7 giorni	Zero anni	< di 1 mese	< di 7 giorni
P (26-53) XV - Alcune condizioni morbose di origine perinatale		74	66	54	27	25	18	9	6	3
P 26	<i>Disturbi ipertensivi della madre</i>	1	1	1	-	-	-	-	-	-
P 27	<i>Altre condizioni morbose materne</i>	-	-	-	-	-	-	-	-	-
P 28	<i>Rottura prematura delle membrane</i>	-	-	-	-	-	-	-	-	-
P 29	<i>Polidramnios</i>	-	-	-	-	-	-	-	-	-
P 30	<i>Gravidanza multipla</i>	2	2	2	1	1	1	-	-	-
P 31	<i>Altre complicazioni materne della gravidanza</i>	-	-	-	-	-	-	-	-	-
P 32	<i>Placenta previa</i>	-	-	-	-	-	-	-	-	-
P 33	<i>Altre forme di distacco ed emorragia della placenta</i>	2	1	1	-	-	-	-	-	-
P 34	<i>Altre e non specificate anomalie della placenta</i>	-	-	-	-	-	-	-	-	-
P 35	<i>Prolasso del cordone ombelicale</i>	-	-	-	-	-	-	-	-	-
P 36	<i>Altre e non specificate cond. morbose del cordone ombelicale</i>	-	-	-	-	-	-	-	-	-
P 37	<i>Corioamnioite e altre e non spec. anom. del corion e amnios</i>	-	-	-	-	-	-	-	-	-
P 38	<i>Present. anomala feto e sproporz. fetopelvica in trav. e parto</i>	-	-	-	-	-	-	-	-	-
P 39	<i>Parto precipitoso e contrazioni uterine anomale</i>	-	-	-	-	-	-	-	-	-
P 40	<i>Altre e non specificate complicazioni del travaglio e del parto</i>	-	-	-	-	-	-	-	-	-
P 41	<i>Crescita fetale lenta, malnutrizione ed immaturità fetale</i>	6	6	5	2	2	2	-	-	-
P 42	<i>Gestazione prolungata e peso elevato alla nascita</i>	-	-	-	-	-	-	-	-	-
P 43	<i>Traumatismo ostetrico</i>	1	1	1	-	-	-	-	-	-
P 44	<i>Morte fetale da asfissia o anossia prima o durante il travaglio</i>	-	-	-	-	-	-	-	-	-
P 45	<i>Sofferenza fetale e asfissia in un nato vivo</i>	10	10	10	-	-	-	1	1	1
P 46	<i>Sindrome da difficoltà respiratoria</i>	13	13	10	4	4	4	3	3	2
P 47	<i>Altre condizioni morbose respiratorie del feto e del neonato</i>	13	11	9	15	14	10	2	-	-
P 48	<i>Infezioni specifiche del periodo perinatale</i>	4	3	2	-	-	-	1	1	-
P 49	<i>Malattia emolitica da isoimmunizzazione anti-Rh</i>	-	-	-	-	-	-	-	-	-
P 50	<i>Malattia emolitica da altre e non specificate isoimmunizzazioni</i>	-	-	-	-	-	-	-	-	-
P 51	<i>Sindrome del neonato di madre diabetica</i>	1	1	1	-	-	-	-	-	-
P 52	<i>Malattia emorragica del neonato</i>	-	-	-	1	1	1	-	-	-
P 53	<i>Altre condizioni morbose di origine perinatale</i>	21	17	12	4	3	-	2	1	-
P(54-55) II, IV, V, VII, X, XI, XII, XIII, XVI - Altri e mal definiti stati morbosi		6	-	-	4	-	-	-	-	-
P 54	<i>Altri stati morbosi</i>	3	-	-	1	-	-	-	-	-
P 55	<i>Sintomi, segni e stati morbosi mal definiti</i>	3	-	-	3	-	-	-	-	-
P 56	XVII - Traumatismi e avvelenamenti	8	-	-	-	-	-	-	-	-
Totale		124	84	66	59	37	25	15	9	4

Marche			Lazio			Abruzzo			Molise			Campania			Classificazione P
<i>di cui:</i>			<i>di cui:</i>			<i>di cui:</i>			<i>di cui:</i>			<i>di cui:</i>			
Zero anni	< di 1 mese	< di 7 giorni	Zero anni	< di 1 mese	< di 7 giorni	Zero anni	< di 1 mese	< di 7 giorni	Zero anni	< di 1 mese	< di 7 giorni	Zero anni	< di 1 mese	< di 7 giorni	
24	20	12	105	100	75	26	22	17	5	5	4	180	170	138	P (26-53)
-	-	-	-	-	-	-	-	-	-	-	-	-	-	-	P 26
-	-	-	1	1	-	-	-	-	-	-	-	-	-	-	P 27
-	-	-	1	1	1	-	-	-	-	-	-	-	-	-	P 28
-	-	-	-	-	-	-	-	-	-	-	-	1	1	1	P 29
1	1	1	1	1	1	-	-	-	-	-	-	8	8	6	P 30
-	-	-	-	-	-	-	-	-	-	-	-	-	-	-	P 31
-	-	-	-	-	-	-	-	-	-	-	-	-	-	-	P 32
-	-	-	3	2	2	-	-	-	-	-	-	4	4	4	P 33
-	-	-	-	-	-	-	-	-	-	-	-	3	3	3	P 34
-	-	-	-	-	-	-	-	-	-	-	-	-	-	-	P 35
-	-	-	-	-	-	-	-	-	-	-	-	-	-	-	P 36
-	-	-	-	-	-	-	-	-	-	-	-	-	-	-	P 37
-	-	-	-	-	-	-	-	-	-	-	-	-	-	-	P 38
-	-	-	-	-	-	-	-	-	-	-	-	-	-	-	P 39
-	-	-	-	-	-	-	-	-	-	-	-	-	-	-	P 40
-	-	-	9	9	9	2	2	2	1	1	1	12	12	10	P 41
-	-	-	-	-	-	-	-	-	-	-	-	-	-	-	P 42
-	-	-	4	3	-	1	-	-	-	-	-	3	2	1	P 43
-	-	-	-	-	-	-	-	-	-	-	-	-	-	-	P 44
-	-	-	14	13	7	1	1	1	3	3	3	20	19	18	P 45
2	2	1	13	13	11	6	6	3	-	-	-	52	50	40	P 46
9	7	4	41	40	32	10	10	8	1	1	-	40	38	32	P 47
2	1	-	5	4	2	2	1	1	-	-	-	10	8	3	P 48
-	-	-	-	-	-	-	-	-	-	-	-	-	-	-	P 49
1	1	1	-	-	-	-	-	-	-	-	-	-	-	-	P 50
-	-	-	-	-	-	-	-	-	-	-	-	1	1	1	P 51
-	-	-	-	-	-	-	-	-	-	-	-	-	-	-	P 52
9	8	5	13	13	10	4	2	2	-	-	-	26	24	19	P 53
-	-	-	15	3	1	2	-	-	-	-	-	18	3	3	P (54-55)
-	-	-	13	3	1	1	-	-	-	-	-	7	3	3	P 54
-	-	-	2	-	-	1	-	-	-	-	-	11	-	-	P 55
-	-	-	3	-	-	-	-	-	-	-	-	5	-	-	P 56
51	37	21	193	140	100	43	34	22	6	6	4	300	225	172	

Tavola 4.3 segue – Morti nel primo anno di vita per causa, regione di residenza e alcune età – Anno 2002

Classificazione P	CAUSE DI MORTE	Puglia			Basilicata			Calabria		
		di cui:			di cui:			di cui:		
		Zero anni	< di 1 mese	< di 7 giorni	Zero anni	< di 1 mese	< di 7 giorni	Zero anni	< di 1 mese	< di 7 giorni
P (1-3)	I - Malattie infettive e parassitarie	5	-	-	1	-	-	2	-	-
P 1	<i>Infezioni intestinali mal definite</i>	-	-	-	-	-	-	-	-	-
P 2	<i>Setticemia</i>	3	-	-	1	-	-	1	-	-
P 3	<i>Altre malattie infettive e parassitarie</i>	2	-	-	-	-	-	1	-	-
P (4-6)	III - Mal. ghiandole endocrine, nutriz. e metab. e disturbi immun.	4	2	-	-	-	-	3	1	-
P 4	<i>Malattie del timo</i>	-	-	-	-	-	-	-	-	-
P 5	<i>Fibrosi cistica</i>	1	1	-	-	-	-	-	-	-
P 6	<i>Altre mal. ghiand. endocrine, nutriz. e metab. e disturbi immun.</i>	3	1	-	-	-	-	3	1	-
P (7-8)	VI - Malattie del sistema nervoso e degli organi dei sensi	5	1	1	-	-	-	-	-	-
P 7	<i>Meningite</i>	1	1	1	-	-	-	-	-	-
P 8	<i>Altre malattie sistema nervoso e degli organi dei sensi</i>	4	-	-	-	-	-	-	-	-
P (9-11)	VIII - Malattie dell'apparato respiratorio	4	1	-	1	-	-	-	-	-
P 9	<i>Bronchite e bronchiolite acute</i>	-	-	-	-	-	-	-	-	-
P 10	<i>Polmoniti</i>	3	1	-	-	-	-	-	-	-
P 11	<i>Altre malattie dell'apparato respiratorio</i>	1	-	-	1	-	-	-	-	-
P (12-14)	IX - Malattie dell'apparato digerente	2	1	-	-	-	-	-	-	-
P 12	<i>Ernia addominale</i>	-	-	-	-	-	-	-	-	-
P 13	<i>Occlusione intestinale senza menzione di ernia</i>	-	-	-	-	-	-	-	-	-
P 14	<i>Altre malattie dell'apparato digerente</i>	2	1	-	-	-	-	-	-	-
P (15-25)	XIV - Malformazioni congenite	77	48	23	14	9	7	26	15	8
P 15	<i>Spina bifida</i>	3	-	-	-	-	-	1	1	1
P 16	<i>Idrocefalia congenita</i>	-	-	-	1	1	1	1	-	-
P 17	<i>Anencefalia e malformazioni similari</i>	-	-	-	1	1	1	-	-	-
P 18	<i>Altre malformazioni congenite del sistema nervoso</i>	1	-	-	-	-	-	1	-	-
P 19	<i>Malformazioni congenite del cuore e del sistema circolatorio</i>	51	31	11	6	3	1	8	4	2
P 20	<i>Malformazioni congenite tratto superiore apparato digerente</i>	1	-	-	-	-	-	4	2	-
P 21	<i>Altre Malformazioni congenite dell'apparato digerente</i>	-	-	-	-	-	-	2	1	-
P 22	<i>Malformazioni congenite dell'apparato urinario</i>	2	2	1	1	1	1	1	1	-
P 23	<i>Malformazioni congenite del sistema osteo-muscolare</i>	4	4	2	2	2	2	4	4	3
P 24	<i>Sindrome di Down</i>	1	-	-	-	-	-	1	-	-
P 25	<i>Altre malformazioni congenite</i>	14	11	9	3	1	1	3	2	2

(b) I morti nel primo anno di vita per i quali non è stata indicata la residenza sono stati in totale 84.

Sicilia			Sardegna			Italia			Esteri e residenza non indicata (b)			Totale			Classificazione P
di cui:			di cui:			di cui:			di cui:			di cui:			
Zero anni	< di 1 mese	< di 7 giorni	Zero anni	< di 1 mese	< di 7 giorni	Zero anni	< di 1 mese	< di 7 giorni	Zero anni	< di 1 mese	< di 7 giorni	Zero anni	< di 1 mese	< di 7 giorni	
2	-	-	-	-	-	21	2	-	1	-	-	22	2	-	P (1-3)
-	-	-	-	-	-	-	-	-	-	-	-	-	-	-	P 1
1	-	-	-	-	-	14	2	-	1	-	-	15	2	-	P 2
1	-	-	-	-	-	7	-	-	-	-	-	7	-	-	P 3
5	1	-	-	-	-	30	9	2	4	-	-	34	9	2	P (4-6)
-	-	-	-	-	-	1	-	-	-	-	-	1	-	-	P 4
-	-	-	-	-	-	4	3	-	1	-	-	5	3	-	P 5
5	1	-	-	-	-	25	6	2	3	-	-	28	6	2	P 6
3	-	-	2	-	-	57	9	4	2	-	-	59	9	4	P (7-8)
1	-	-	-	-	-	7	5	2	-	-	-	7	5	2	P 7
2	-	-	2	-	-	50	4	2	2	-	-	52	4	2	P 8
2	-	-	2	-	-	38	8	1	5	1	1	43	9	2	P (9-11)
1	-	-	-	-	-	7	2	-	1	-	-	8	2	-	P 9
1	-	-	1	-	-	19	5	-	2	-	-	21	5	-	P 10
-	-	-	1	-	-	12	1	1	2	1	1	14	2	2	P 11
-	-	-	-	-	-	9	4	2	-	-	-	9	4	2	P (12-14)
-	-	-	-	-	-	-	-	-	-	-	-	-	-	-	P 12
-	-	-	-	-	-	1	-	-	-	-	-	1	-	-	P 13
-	-	-	-	-	-	8	4	2	-	-	-	8	4	2	P 14
107	70	45	14	5	3	642	413	259	53	25	15	695	438	274	P (15-25)
1	1	1	-	-	-	6	3	3	-	-	-	6	3	3	P 15
1	-	-	-	-	-	12	6	4	1	-	-	13	6	4	P 16
1	1	1	-	-	-	13	13	13	-	-	-	13	13	13	P 17
4	-	-	1	1	1	23	7	4	-	-	-	23	7	4	P 18
55	41	21	6	3	1	301	179	81	25	10	5	326	189	86	P 19
3	2	1	1	-	-	13	7	3	-	-	-	13	7	3	P 20
3	2	1	1	-	-	19	13	8	2	-	-	21	13	8	P 21
1	1	1	-	-	-	21	19	12	2	1	-	23	20	12	P 22
11	9	9	-	-	-	61	54	43	2	1	1	63	55	44	P 23
7	-	-	-	-	-	20	8	4	2	1	-	22	9	4	P 24
20	13	10	5	1	1	153	104	84	19	12	9	172	116	93	P 25

Tavola 4.3 segue – Morti nel primo anno di vita per causa, regione di residenza e alcune età – Anno 2002

Classificazione P	CAUSE DI MORTE	Puglia			Basilicata			Calabria		
		<i>di cui:</i>			<i>di cui:</i>			<i>di cui:</i>		
		Zero anni	< di 1 mese	< di 7 giorni	Zero anni	< di 1 mese	< di 7 giorni	Zero anni	< di 1 mese	< di 7 giorni
P (26-53) XV - Alcune condizioni morbose di origine perinatale		117	108	79	20	20	17	55	52	39
P 26	<i>Disturbi ipertensivi della madre</i>	-	-	-	-	-	-	-	-	-
P 27	<i>Altre condizioni morbose materne</i>	-	-	-	-	-	-	-	-	-
P 28	<i>Rottura prematura delle membrane</i>	-	-	-	-	-	-	-	-	-
P 29	<i>Polidramnios</i>	-	-	-	-	-	-	-	-	-
P 30	<i>Gravidanza multipla</i>	-	-	-	-	-	-	-	-	-
P 31	<i>Altre complicazioni materne della gravidanza</i>	2	2	2	-	-	-	2	2	2
P 32	<i>Placenta previa</i>	-	-	-	-	-	-	-	-	-
P 33	<i>Altre forme di distacco ed emorragia della placenta</i>	3	3	3	-	-	-	1	1	1
P 34	<i>Altre e non specificate anomalie della placenta</i>	-	-	-	-	-	-	-	-	-
P 35	<i>Prolasso del cordone ombelicale</i>	-	-	-	-	-	-	-	-	-
P 36	<i>Altre e non specificate cond. morbose del cordone ombelicale</i>	-	-	-	-	-	-	-	-	-
P 37	<i>Corioamnioite e altre e non spec. anom. del corion e amnios</i>	-	-	-	-	-	-	-	-	-
P 38	<i>Present. anomala feto e sproporz. fetopelvica in trav. e parto</i>	-	-	-	-	-	-	-	-	-
P 39	<i>Parto precipitoso e contrazioni uterine anomale</i>	-	-	-	-	-	-	-	-	-
P 40	<i>Altre e non specificate complicazioni del travaglio e del parto</i>	-	-	-	-	-	-	1	1	1
P 41	<i>Crescita fetale lenta, malnutrizione ed immaturità fetale</i>	11	11	9	2	2	2	6	6	5
P 42	<i>Gestazione prolungata e peso elevato alla nascita</i>	-	-	-	-	-	-	-	-	-
P 43	<i>Traumatismo ostetrico</i>	5	5	3	1	1	1	-	-	-
P 44	<i>Morte fetale da asfissia o anossia prima o durante il travaglio</i>	-	-	-	-	-	-	-	-	-
P 45	<i>Sofferenza fetale e asfissia in un nato vivo</i>	8	6	2	1	1	1	9	9	6
P 46	<i>Sindrome da difficoltà respiratoria</i>	33	31	22	4	4	3	16	15	11
P 47	<i>Altre condizioni morbose respiratorie del feto e del neonato</i>	36	34	28	7	7	7	11	11	7
P 48	<i>Infezioni specifiche del periodo perinatale</i>	3	2	2	-	-	-	1	1	1
P 49	<i>Malattia emolitica da isoimmunizzazione anti-Rh</i>	-	-	-	-	-	-	-	-	-
P 50	<i>Malattia emolitica da altre e non specificate isoimmunizzazioni</i>	-	-	-	-	-	-	-	-	-
P 51	<i>Sindrome del neonato di madre diabetica</i>	-	-	-	-	-	-	-	-	-
P 52	<i>Malattia emorragica del neonato</i>	-	-	-	-	-	-	2	2	2
P 53	<i>Altre condizioni morbose di origine perinatale</i>	16	14	8	5	5	3	6	4	3
P(54-55) II, IV, V, VII, X, XI, XII, XIII, XVI - Altri e mal definiti stati morbosi		7	1	-	1	-	-	5	2	1
P 54	<i>Altri stati morbosi</i>	5	-	-	-	-	-	3	1	1
P 55	<i>Sintomi, segni e stati morbosi mal definiti</i>	2	1	-	1	-	-	2	1	-
P 56	XVII - Traumatismi e avvelenamenti	5	-	-	1	-	-	-	-	-
Totale		226	162	103	38	29	24	91	70	48

(b) Vedi nota a pagina 372

Sicilia			Sardegna			Italia			Esteri e residenza non indicata (b)			Totale			Classificazione P
di cui:			di cui:			di cui:			di cui:			di cui:			
Zero anni	< di 1 mese	< di 7 giorni	Zero anni	< di 1 mese	< di 7 giorni	Zero anni	< di 1 mese	< di 7 giorni	Zero anni	< di 1 mese	< di 7 giorni	Zero anni	< di 1 mese	< di 7 giorni	
200	187	129	25	24	22	1.218	1.132	856	70	65	46	1.288	1.197	902	P (26-53)
1	1	1	-	-	-	3	3	2	1	1	1	4	4	3	P 26
1	1	1	-	-	-	4	4	3	-	-	-	4	4	3	P 27
5	5	5	1	1	1	10	10	10	-	-	-	10	10	10	P 28
-	-	-	-	-	-	2	2	2	-	-	-	2	2	2	P 29
2	2	1	-	-	-	18	18	15	-	-	-	18	18	15	P 30
2	2	2	-	-	-	6	6	6	2	2	2	8	8	8	P 31
2	2	2	-	-	-	3	3	3	-	-	-	3	3	3	P 32
-	-	-	1	1	1	24	22	22	2	2	2	26	24	24	P 33
3	3	2	-	-	-	6	6	5	-	-	-	6	6	5	P 34
-	-	-	-	-	-	1	1	1	-	-	-	1	1	1	P 35
-	-	-	-	-	-	-	-	-	-	-	-	-	-	-	P 36
-	-	-	-	-	-	4	4	3	-	-	-	4	4	3	P 37
-	-	-	-	-	-	-	-	-	-	-	-	-	-	-	P 38
-	-	-	-	-	-	-	-	-	-	-	-	-	-	-	P 39
-	-	-	-	-	-	2	2	2	-	-	-	2	2	2	P 40
18	18	16	1	1	1	110	108	94	4	4	4	114	112	98	P 41
-	-	-	-	-	-	-	-	-	-	-	-	-	-	-	P 42
2	2	1	1	1	1	35	32	20	3	2	1	38	34	21	P 43
-	-	-	-	-	-	-	-	-	-	-	-	-	-	-	P 44
25	23	17	4	3	3	136	127	98	9	9	5	145	136	103	P 45
44	43	27	7	7	6	256	248	183	17	17	13	273	265	196	P 46
69	63	45	7	7	7	358	329	259	16	16	12	374	345	271	P 47
7	5	2	-	-	-	50	36	18	5	5	2	55	41	20	P 48
-	-	-	-	-	-	-	-	-	-	-	-	-	-	-	P 49
-	-	-	-	-	-	1	1	1	1	-	-	2	1	1	P 50
2	2	2	-	-	-	6	6	6	-	-	-	6	6	6	P 51
1	1	1	-	-	-	7	7	7	-	-	-	7	7	7	P 52
16	14	4	3	3	2	176	157	96	10	7	4	186	164	100	P 53
17	4	2	4	1	1	129	22	12	16	1	-	145	23	12	P(54-55)
11	4	2	1	1	1	63	18	11	3	1	-	66	19	11	P 54
6	-	-	3	-	-	66	4	1	13	-	-	79	4	1	P 55
3	1	-	1	-	-	38	5	2	4	-	-	42	5	2	P 56
339	263	176	48	30	26	2.182	1.604	1.138	155	92	62	2.337	1.696	1.200	

Tavola 4.4 – Morti nel primo anno di vita per regione di residenza, mese di decesso e alcuni settori di cause – Anno 2002

REGIONI	Gennaio	Febbraio	Marzo	Aprile	Maggio	Giugno	Luglio	Agosto	Settembre	Ottobre	Novembre	Dicembre	Anno
TOTALE													
Piemonte	14	13	14	9	11	10	6	4	5	9	11	16	122
Valle d'Aosta	1	-	1	-	2	1	-	-	1	-	1	-	7
Lombardia	21	12	21	24	22	28	25	35	21	34	18	17	278
Trentino-A. Adige	6	2	3	-	3	4	2	2	5	7	3	3	40
<i> Bolzano-Bozen</i>	4	2	1	-	1	4	-	2	1	3	-	3	21
<i> Trento</i>	2	-	2	-	2	-	2	-	4	4	3	-	19
Veneto	11	14	12	11	8	11	8	18	17	13	7	12	142
Friuli-V. Giulia	2	4	2	2	-	-	4	-	-	-	3	3	20
Liguria	4	-	3	4	1	4	5	1	3	6	5	4	40
Emilia-Romagna	12	9	12	9	10	9	9	7	15	11	13	8	124
Toscana	6	2	7	6	9	6	5	7	5	2	4	-	59
Umbria	-	-	1	4	1	1	3	1	1	2	-	1	15
Marche	1	3	6	4	2	5	3	5	5	7	5	5	51
Lazio	20	12	23	13	19	20	11	11	13	11	23	17	193
Abruzzo	4	3	6	3	4	3	2	3	4	4	2	5	43
Molise	2	-	2	-	-	-	-	-	-	-	1	1	6
Campania	14	23	31	20	34	29	28	24	29	22	26	20	300
Puglia	19	14	24	12	21	20	23	18	20	24	14	17	226
Basilicata	2	7	1	2	-	5	7	5	2	3	-	4	38
Calabria	12	4	7	6	3	3	8	11	9	10	10	8	91
Sicilia	33	24	27	26	26	24	28	34	30	29	29	29	339
Sardegna	3	2	7	5	4	4	6	3	3	4	4	3	48
Italia	187	148	210	160	180	187	183	189	188	198	179	173	2.182
Estero e n.i. (c)	12	9	17	20	18	12	11	8	13	12	8	15	155
Totale	199	157	227	180	198	199	194	197	201	210	187	188	2.337
MALATTIE INFETTIVE PARASSITARIE (n.nosologici 001-139) (d)													
Piemonte	-	-	-	-	-	-	-	-	-	-	-	-	-
Valle d'Aosta	-	-	-	-	-	-	-	-	-	-	-	-	-
Lombardia	-	-	-	-	1	-	-	-	1	-	-	-	2
Trentino-A. Adige	-	-	-	-	-	-	-	-	-	-	-	-	-
<i> Bolzano-Bozen</i>	-	-	-	-	-	-	-	-	-	-	-	-	-
<i> Trento</i>	-	-	-	-	-	-	-	-	-	-	-	-	-
Veneto	-	-	-	-	-	-	-	-	-	-	-	-	-
Friuli-V. Giulia	-	-	-	-	-	-	-	-	-	-	-	-	-
Liguria	-	-	-	-	-	-	-	-	1	-	-	-	1
Emilia-Romagna	-	-	1	-	-	-	-	-	1	-	-	-	2
Toscana	-	-	-	-	-	-	-	-	-	-	-	-	-
Umbria	-	-	-	-	-	-	-	-	-	-	-	-	-
Marche	-	-	-	-	1	-	-	-	-	-	-	-	1
Lazio	-	-	-	-	-	-	-	-	-	-	-	-	-
Abruzzo	-	-	-	1	-	-	-	-	-	-	-	-	1
Molise	-	-	-	-	-	-	-	-	-	-	-	-	-
Campania	-	1	1	-	-	-	-	-	-	1	1	-	4
Puglia	2	1	-	-	2	-	-	-	-	-	-	-	5
Basilicata	-	-	-	-	-	-	-	1	-	-	-	-	1
Calabria	-	-	-	-	-	-	-	-	-	-	1	1	2
Sicilia	-	1	-	-	1	-	-	-	-	-	-	-	2
Sardegna	-	-	-	-	-	-	-	-	-	-	-	-	-
Italia	2	3	2	1	5	-	-	1	3	1	2	1	21
Estero e n.i. (c)	-	-	-	-	-	-	-	-	1	-	-	-	1
Totale	2	3	2	1	5	-	-	1	4	1	2	1	22

(c) I morti nel primo anno di vita per i quali non è stata indicata la residenza sono stati in totale 84.

(d) I numeri nosologici sono quelli della Classificazione internazionale analitica, IX Rev. 1975.

Tavola 4.4 segue – Morti nel primo anno di vita per regione di residenza, mese di decesso e alcuni settori di cause – Anno 2002

Regioni	Gennaio	Febbraio	Marzo	Aprile	Maggio	Giugno	Luglio	Agosto	Settembre	Ottobre	Novembre	Dicembre	Anno
MALATTIE DELL'APPARATO RESPIRATORIO (n. nosologici 460-519) (d)													
Piemonte	-	-	-	-	-	1	-	-	-	-	1	-	2
Valle d'Aosta	-	-	-	-	-	-	-	-	-	-	-	-	-
Lombardia	1	4	-	2	-	-	-	1	-	1	-	-	9
Trentino-A. Adige	-	-	-	-	-	-	-	-	-	-	-	-	-
<i>Bolzano-Bozen</i>	-	-	-	-	-	-	-	-	-	-	-	-	-
<i>Trento</i>	-	-	-	-	-	-	-	-	-	-	-	-	-
Veneto	1	-	-	-	-	-	-	-	-	-	-	-	1
Friuli-V. Giulia	-	-	-	-	-	-	-	-	-	-	-	-	-
Liguria	-	-	-	-	-	-	-	-	-	-	-	1	1
Emilia-Romagna	1	-	-	-	1	-	-	-	-	2	-	-	4
Toscana	2	-	-	-	1	-	-	1	-	-	-	-	4
Umbria	-	-	-	-	-	-	-	-	-	-	-	-	-
Marche	-	-	-	-	-	-	-	-	-	-	-	-	-
Lazio	1	-	-	-	-	-	1	1	-	-	-	-	3
Abruzzo	-	-	-	-	-	-	-	-	-	-	-	-	-
Molise	-	-	-	-	-	-	-	-	-	-	-	-	-
Campania	2	2	-	-	-	-	1	-	-	-	-	-	5
Puglia	-	1	-	1	-	-	-	-	2	-	-	-	4
Basilicata	-	-	-	-	-	1	-	-	-	-	-	-	1
Calabria	-	-	-	-	-	-	-	-	-	-	-	-	-
Sicilia	-	1	1	-	-	-	-	-	-	-	-	-	2
Sardegna	-	-	-	-	-	1	-	-	-	1	-	-	2
Italia	8	8	1	3	2	3	2	3	2	4	1	1	38
Estero e n.i. (c)	-	-	-	2	1	-	-	1	-	-	-	-	5
Totale	8	8	1	5	3	3	2	4	2	4	1	2	43
MALFORMAZIONI CONGENITE E ALCUNE CAUSE DI MORTALITA PERINATALE (n. nosologici 740-779) (d)													
Piemonte	10	11	12	4	9	7	4	4	5	9	8	13	96
Valle d'Aosta	1	-	1	-	2	-	-	-	1	-	-	-	5
Lombardia	19	7	20	18	17	28	22	29	15	31	17	16	239
Trentino-A. Adige	5	2	3	-	2	4	2	2	3	5	2	3	33
<i>Bolzano-Bozen</i>	3	2	1	-	-	4	-	2	1	2	-	3	18
<i>Trento</i>	2	-	2	-	2	-	2	-	2	3	2	-	15
Veneto	7	10	8	10	8	9	6	12	16	13	7	8	114
Friuli-V. Giulia	2	4	2	2	-	-	2	-	-	-	3	3	18
Liguria	4	-	2	4	1	4	3	1	1	5	4	1	30
Emilia-Romagna	7	6	11	8	7	8	9	4	11	8	9	8	96
Toscana	3	2	6	6	8	6	5	5	4	1	3	-	49
Umbria	-	-	1	3	1	1	3	1	1	2	-	1	14
Marche	1	3	6	3	1	4	3	5	4	7	5	5	47
Lazio	16	10	18	12	15	19	9	9	13	7	22	13	163
Abruzzo	4	3	6	1	4	2	2	3	3	4	2	5	39
Molise	2	-	2	-	-	-	-	-	-	-	1	1	6
Campania	11	17	27	17	30	24	21	19	26	21	23	20	256
Puglia	15	11	22	11	18	18	19	17	18	22	12	11	194
Basilicata	2	7	1	2	-	3	6	4	2	3	-	4	34
Calabria	12	2	7	6	3	3	7	11	8	8	7	7	81
Sicilia	29	21	23	25	22	22	26	34	26	26	27	26	307
Sardegna	2	2	6	3	4	3	5	3	3	2	4	2	39
Italia	152	118	184	135	152	165	154	163	160	174	156	147	1.860
Estero e n.i. (c)	8	7	14	14	14	10	9	7	10	10	7	13	123
Totale	160	125	198	149	166	175	163	170	170	184	163	160	1.983

Tavola 4.5 – Morti nel primo anno di vita con malformazioni congenite per tipo di malformazione, sesso e alcune età – Anno 2002

Classificazione analitica	MALFORMAZIONI CONGENITE	Maschi			Femmine			Maschi e femmine		
		di cui:			di cui:			di cui:		
		Zero anni	< di 1 mese	< di 7 giorni	Zero anni	< di 1 mese	< di 7 giorni	Zero anni	< di 1 mese	< di 7 giorni
740	Anencefalia e malformazioni similari	7	7	7	6	6	6	13	13	13
.0	<i>Anencefalia</i>	7	7	7	6	6	6	13	13	13
.1	<i>Craniorachischisi</i>	-	-	-	-	-	-	-	-	-
.2	<i>Iniencefalia</i>	-	-	-	-	-	-	-	-	-
741	Spina bifida	3	2	2	3	1	1	6	3	3
.0	<i>Con idrocefalia</i>	1	-	-	1	-	-	2	-	-
.9	<i>Senza menzione di idrocefalia</i>	2	2	2	2	1	1	4	3	3
742	Altre malformazioni congenite del sistema nervoso	17	3	2	19	10	6	36	13	8
.0	<i>Encefalocele</i>	-	-	-	1	1	1	1	1	1
.1	<i>Microcefalia</i>	1	-	-	-	-	-	1	-	-
.2	<i>Deformazioni riduttive dell'encefalo</i>	4	-	-	4	3	1	8	3	1
.3	<i>Idrocefalia congenita</i>	4	1	1	9	5	3	13	6	4
.4	<i>Altre malformazioni specificate dell'encefalo</i>	-	-	-	-	-	-	-	-	-
.5	<i>Altre malformazioni specificate del midollo spinale</i>	-	-	-	-	-	-	-	-	-
.8	<i>Altre malformazioni specificate del sistema nervoso</i>	-	-	-	1	-	-	1	-	-
.9	<i>Malformazioni non specificate dell'encefalo, midollo spinale e sistema nervoso</i>	8	2	1	4	1	1	12	3	2
743	Malformazioni congenite dell'occhio	-	-	-	-	-	-	-	-	-
.0	<i>Anoftalmo</i>	-	-	-	-	-	-	-	-	-
.1	<i>Microftalmo</i>	-	-	-	-	-	-	-	-	-
.2	<i>Buoftalmo</i>	-	-	-	-	-	-	-	-	-
.3	<i>Cataratta congenita e malformazioni del cristallino</i>	-	-	-	-	-	-	-	-	-
.4	<i>Coloboma ed altre malformazioni della camera anteriore</i>	-	-	-	-	-	-	-	-	-
.5	<i>Malformazioni congenite della camera posteriore</i>	-	-	-	-	-	-	-	-	-
.6	<i>Malformazioni congenite delle palpebre, apparato lacrimale ed orbita</i>	-	-	-	-	-	-	-	-	-
.8	<i>Altre malformazioni specificate dell'occhio</i>	-	-	-	-	-	-	-	-	-
.9	<i>Malformazione non specificata dell'occhio</i>	-	-	-	-	-	-	-	-	-
744	Malformazioni congenite dell'orecchio, faccia e collo	-	-	-	-	-	-	-	-	-
.0	<i>Malformazioni dell'orecchio causanti menomazione dell'udito</i>	-	-	-	-	-	-	-	-	-
.1	<i>Padiglione auricolare accessorio</i>	-	-	-	-	-	-	-	-	-
.2	<i>Altre malformazioni specificate dell'orecchio</i>	-	-	-	-	-	-	-	-	-
.3	<i>Malformazioni non specificate dell'orecchio</i>	-	-	-	-	-	-	-	-	-
.4	<i>Fessura, cisti, fistola branchiali, fistola preauricolare</i>	-	-	-	-	-	-	-	-	-
.5	<i>Pterygium colli</i>	-	-	-	-	-	-	-	-	-
.8	<i>Altre malformazioni specificate della faccia e del collo</i>	-	-	-	-	-	-	-	-	-
.9	<i>Malformazione non specificata della faccia e del collo</i>	-	-	-	-	-	-	-	-	-
745	Malformazioni del bulbo cardiaco e dei setti intracardiaci	35	18	4	24	9	2	59	27	6
.0	<i>Tronco comune</i>	6	5	2	4	3	-	10	8	2
.1	<i>Trasposizione dei grossi vasi</i>	15	10	2	7	2	1	22	12	3
.2	<i>Tetralogia di Fallot</i>	5	1	-	4	2	1	9	3	1
.3	<i>Ventricolo unico</i>	-	-	-	1	-	-	-	-	1
.4	<i>Difetto del setto interventricolare</i>	1	-	-	1	-	-	2	-	-
.5	<i>Difetto del setto interatriale del tipo ostium secundum</i>	-	-	-	-	-	-	-	-	-
.6	<i>Difetti del cuscinetto endocardico</i>	5	1	-	6	1	-	11	2	-
.7	<i>Cuore biloculare</i>	-	-	-	-	-	-	-	-	-
.8	<i>Altre</i>	3	1	-	1	1	-	4	2	-
.9	<i>Difetto non specificato dei setti intracardiaci</i>	-	-	-	-	-	-	-	-	-

Tavola 4.5 segue – Morti nel primo anno di vita con malformazioni congenite per tipo di malformazione, sesso e alcune età – Anno 2002

Classificazione analitica	MALFORMAZIONI CONGENITE	Maschi			Femmine			Maschi e femmine		
		di cui:			di cui:			di cui:		
		Zero anni	< di 1 mese	< di 7 giorni	Zero anni	< di 1 mese	< di 7 giorni	Zero anni	< di 1 mese	< di 7 giorni
746	Altre malformazioni congenite del cuore	102	57	27	108	64	35	210	121	62
.0	Malformazioni della valvola polmonare	5	4	1	3	3	3	8	7	2
.1	Atresia e stenosi congenite della tricuspide	-	-	-	-	-	-	-	-	-
.2	Malformazione di Ebstein	-	-	-	2	1	1	2	1	1
.3	Stenosi congenita della valvola aortica	1	1	1	-	-	-	1	1	1
.4	Insufficienza congenita della valvola aortica	-	-	-	-	-	-	-	-	-
.5	Stenosi mitralica congenita	-	-	-	-	-	-	-	-	-
.6	Insufficienza mitralica congenita	-	-	-	1	-	-	1	-	-
.7	Sindrome del cuore sinistro ipoplasico	4	2	1	4	3	3	8	5	4
.8	Altre malformazioni specificate del cuore	26	22	14	28	14	7	54	36	21
.9	Malformazione non specificata del cuore	66	28	10	70	43	21	136	71	31
747	Altre malformazioni congenite del sistema circolatorio	26	21	8	31	20	10	57	41	18
.0	Persistenza del dotto arterioso	9	6	2	6	5	1	15	11	3
.1	Coartazione dell'aorta	3	3	-	9	6	3	12	9	3
.2	Altre malformazioni dell'aorta	1	1	1	-	-	-	1	1	1
.3	Malformazioni dell'arteria polmonare	2	2	1	5	3	2	7	5	3
.4	Malformazioni delle grandi vene	4	3	2	4	1	-	8	4	2
.5	Assenza o ipoplasia dell'arteria ombelicale	-	-	-	-	-	-	-	-	-
.6	Altre malformazioni del sistema vascolare periferico	2	2	-	-	-	-	2	2	-
.8	Altre malformazioni specificate del sistema circolatorio	5	4	2	5	3	2	10	7	4
.9	Malformazione non specificata del sistema circolatorio	-	-	-	2	2	2	2	2	2
748	Malformazioni congenite dell'apparato respiratorio	7	6	5	8	8	8	15	14	13
.0	Atresia delle coane	-	-	-	-	-	-	-	-	-
.1	Altre malformazioni del naso	-	-	-	-	-	-	-	-	-
.2	Membrana della laringe	-	-	-	-	-	-	-	-	-
.3	Altre malformazioni della laringe, della trachea e dei bronchi	1	-	-	1	1	1	2	1	1
.4	Polmone cistico congenito	-	-	-	-	-	-	-	-	-
.5	Agenesia, ipoplasia e displasia del polmone	6	6	5	7	7	7	13	13	12
.6	Altre malformazioni del polmone	-	-	-	-	-	-	-	-	-
.8	Altre malformazioni specificate dell'apparato respiratorio	-	-	-	-	-	-	-	-	-
.9	Malformazione non specificata dell'apparato respiratorio	-	-	-	-	-	-	-	-	-
749	Palato fesso e labbro leporino	-	-	-	-	-	-	-	-	-
.0	Palato fesso	-	-	-	-	-	-	-	-	-
.1	Labbro leporino	-	-	-	-	-	-	-	-	-
.2	Palato fesso associato a labbro leporino	-	-	-	-	-	-	-	-	-
750	Altre malformazioni congenite delle vie digerenti superiori	11	5	2	2	2	1	13	7	3
.0	Lingua a cravatta	-	-	-	-	-	-	-	-	-
.1	Altre malformazioni della lingua	-	-	-	-	-	-	-	-	-
.2	Altre malformazioni specificate della bocca e della laringe	-	-	-	-	-	-	-	-	-
.3	Fistola esofago-tracheale, atresia e stenosi esofagee	10	5	2	2	2	1	12	7	3
.4	Altre malformazioni specificate dell'esofago	-	-	-	-	-	-	-	-	-
.5	Stenosi congenita ipertrofica del piloro	1	-	-	-	-	-	1	-	-
.6	Ernia congenita dello hiatus esofageo	-	-	-	-	-	-	-	-	-
.7	Altre malformazioni specificate dello stomaco	-	-	-	-	-	-	-	-	-
.8	Altre malformazioni specificate delle vie digerenti superiori	-	-	-	-	-	-	-	-	-
.9	Malformazione non specificata delle vie digerenti superiori	-	-	-	-	-	-	-	-	-

Tavola 4.5 segue – Morti nel primo anno di vita con malformazioni congenite per tipo di malformazione, sesso e alcune età – Anno 2002

Classificazione analitica	MALFORMAZIONI CONGENITE	Maschi			Femmine			Maschi e femmine		
		di cui:			di cui:			di cui:		
		Zero anni	< di 1 mese	< di 7 giorni	Zero anni	< di 1 mese	< di 7 giorni	Zero anni	< di 1 mese	< di 7 giorni
751	Altre malformazioni congenite dell'apparato digerente	12	6	5	9	7	3	21	13	8
.0	<i>Diverticolo di Meckel</i>	-	-	-	-	-	-	-	-	-
.1	<i>Atresia e stenosi dell'intestino tenue</i>	8	5	4	2	2	1	10	7	5
.2	<i>Atresia e stenosi dell'intestino crasso, del retto e del canale anale</i>	-	-	-	-	-	-	-	-	-
.3	<i>Malattia di Hirschsprung e altri disturbi funzionali congeniti del colon</i>	1	-	-	1	-	-	2	-	-
.4	<i>Anomalie della fissazione dell'intestino</i>	-	-	-	-	-	-	-	-	-
.5	<i>Altre malformazioni dell'intestino</i>	-	-	-	3	3	1	3	3	1
.6	<i>Malformazioni della cistifellea, dei dotti biliari e del fegato</i>	2	-	-	1	1	1	3	1	1
.7	<i>Malformazioni del pancreas</i>	-	-	-	-	-	-	-	-	-
.8	<i>Altre malformazioni specificate dell'apparato digerente</i>	-	-	-	1	1	-	1	1	-
.9	<i>Malformazione non specificata dell'apparato digerente</i>	1	1	1	1	-	-	2	1	1
752	Malformazioni congenite degli organi genitali	-	-	-	-	-	-	-	-	-
.0	<i>Malformazioni delle ovaie</i>	-	-	-	-	-	-	-	-	-
.1	<i>Malformazioni delle trombe di Falloppio e dei legamenti larghi</i>	-	-	-	-	-	-	-	-	-
.2	<i>Utero doppio</i>	-	-	-	-	-	-	-	-	-
.3	<i>Altre malformazioni dell'utero</i>	-	-	-	-	-	-	-	-	-
.4	<i>Malformazioni del collo utero, vagina e organi genitali esterni femmine</i>	-	-	-	-	-	-	-	-	-
.5	<i>Ritenzione del testicolo</i>	-	-	-	-	-	-	-	-	-
.6	<i>Ipospadi ed epispadi</i>	-	-	-	-	-	-	-	-	-
.7	<i>Indeterminazione del sesso e pseudoermafroditismo</i>	-	-	-	-	-	-	-	-	-
.8	<i>Altre malformazioni specificate degli organi genitali</i>	-	-	-	-	-	-	-	-	-
.9	<i>Malformazione non specificata degli organi genitali</i>	-	-	-	-	-	-	-	-	-
753	Malformazioni congenite dell'apparato urinario	17	14	9	6	6	3	23	20	12
.0	<i>Agenesia e disgenesia del rene</i>	1	1	1	2	2	2	3	3	3
.1	<i>Malattia cistica del rene</i>	6	3	2	1	1	-	7	4	2
.2	<i>Anomalie ostruttive del bacinetto renale e dell'uretere</i>	3	3	1	-	-	-	3	3	1
.3	<i>Altre malformazioni specificate del rene</i>	2	2	2	2	2	1	4	4	3
.4	<i>Altre malformazioni specificate dell'uretere</i>	-	-	-	-	-	-	-	-	-
.5	<i>Estrofia della vescica urinaria</i>	-	-	-	-	-	-	-	-	-
.6	<i>Atresia e stenosi uretra e collo vescica</i>	-	-	-	-	-	-	-	-	-
.7	<i>Malformazioni dell'uraco</i>	-	-	-	-	-	-	-	-	-
.8	<i>Altre malformazioni specificate della vescica e dell'uretra</i>	-	-	-	-	-	-	-	-	-
.9	<i>Malformazione non specificata dell'apparato urinario</i>	5	5	3	1	1	-	6	6	3
754	Alcune malformazioni congenite del sistema osteomuscolare	2	2	2	-	-	-	2	2	2
.0	<i>Del cranio, della faccia e della mascella</i>	2	2	2	-	-	-	2	2	2
.1	<i>Del muscolo sternocleidomastoideo</i>	-	-	-	-	-	-	-	-	-
.2	<i>Della colonna vertebrale</i>	-	-	-	-	-	-	-	-	-
.3	<i>Lussazione congenita dell'anca</i>	-	-	-	-	-	-	-	-	-
.4	<i>Ginocchio ricurvo congenito e incurvamento ossa lunghe della gamba</i>	-	-	-	-	-	-	-	-	-
.5	<i>Piede varo congenito</i>	-	-	-	-	-	-	-	-	-
.6	<i>Piede valgo congenito</i>	-	-	-	-	-	-	-	-	-
.7	<i>Altre malformazioni dei piedi</i>	-	-	-	-	-	-	-	-	-
.8	<i>Altre specificate</i>	-	-	-	-	-	-	-	-	-
755	Altre malformazioni congenite degli arti	-	-	-	1	1	-	1	1	-
.0	<i>Polidattilia</i>	-	-	-	-	-	-	-	-	-
.1	<i>Sindattilia</i>	-	-	-	-	-	-	-	-	-
.2	<i>Malformazioni per difetto dell'arto superiore</i>	-	-	-	-	-	-	-	-	-
.3	<i>Malformazioni per difetto dell'arto inferiore</i>	-	-	-	-	-	-	-	-	-
.4	<i>Malformazioni per difetto di arto non specificato</i>	-	-	-	-	-	-	-	-	-
.5	<i>Altre malformazioni dell'arto superiore, compreso cingolo scapolare</i>	-	-	-	-	-	-	-	-	-

Tavola 4.5 segue – Morti nel primo anno di vita con malformazioni congenite per tipo di malformazione, sesso e alcune età – Anno 2002

Classificazione analitica	MALFORMAZIONI CONGENITE	Maschi			Femmine			Maschi e femmine		
		di cui:			di cui:			di cui:		
		Zero anni	< di 1 mese	< di 7 giorni	Zero anni	< di 1 mese	< di 7 giorni	Zero anni	< di 1 mese	< di 7 giorni
.6	Altre malformazioni dell'arto inf -, compreso cingolo pelvico	-	-	-	-	-	-	-	-	-
.8	Altre malformazioni specificate di arto non specificato	-	-	-	1	1	-	-	1	1
.9	Malformazione non specificata di arto non specificato	-	-	-	-	-	-	-	-	-
756	Altre malformazioni congenite del sistema osteomuscolare	35	30	25	25	22	17	60	52	42
.0	Malformazioni delle ossa del cranio e della faccia	1	-	-	1	1	-	2	1	-
.1	Malformazioni della colonna vertebrale	-	-	-	-	-	-	-	-	-
.2	Costola cervicale	-	-	-	-	-	-	-	-	-
.3	Altre malformazioni delle costole e dello sterno	1	-	-	-	-	-	-	-	-
.4	Condrodistrofia	2	1	1	1	1	1	3	2	2
.5	Osteodistrofie	2	1	1	1	-	-	3	1	1
.6	Malformazioni del diaframma	26	26	22	19	18	14	45	44	36
.7	Malformazioni della parete addominale	3	2	1	2	2	2	5	4	3
.8	Altre malform0 specif0 dei muscoli, tendini, aponeur0 e tess0 conn0	-	-	-	1	-	-	1	-	-
.9	Malformazioni non specificate del sistema osteomuscolare	-	-	-	-	-	-	-	-	-
757	Malformazioni congenite dei tegumenti	4	1	1	1	-	-	5	1	1
.0	Edema ereditario delle gambe	-	-	-	-	-	-	-	-	-
.1	Ittiosi congenita	1	-	-	-	-	-	1	-	-
.2	Malformazioni dermatologiche	-	-	-	-	-	-	-	-	-
.3	Altre malformazioni specificate della pelle	3	1	1	1	-	-	4	1	1
.4	Malformazioni specificate dei peli	-	-	-	-	-	-	-	-	-
.5	Malformazioni specificate delle unghie	-	-	-	-	-	-	-	-	-
.6	Malformazioni specificate della mammella	-	-	-	-	-	-	-	-	-
.8	Altre malformazioni specificate dei tegumenti	-	-	-	-	-	-	-	-	-
.9	Malformazione non specificata dei tegumenti	-	-	-	-	-	-	-	-	-
758	Aberrazioni cromosomiche	29	19	9	26	11	6	55	30	15
.0	Sindrome di Down	11	5	1	11	4	3	22	9	4
.1	Sindrome di Patau	6	5	2	3	2	2	9	7	4
.2	Sindrome di Edwards	11	8	5	12	5	1	23	13	6
.3	Sindrome di delezione autosomica	-	-	-	-	-	-	-	-	-
.4	Translocazione autosomica bilanciata in individuo normale	-	-	-	-	-	-	-	-	-
.5	Altre condizioni morbose da aberrazioni autosomiche	-	-	-	-	-	-	-	-	-
.6	Disgenesia gonadica	-	-	-	-	-	-	-	-	-
.7	Sindrome di Klinefelter	-	-	-	-	-	-	-	-	-
.8	Altre condiz0 morb0 da aberrazioni dei cromosomi del sesso	-	-	-	-	-	-	-	-	-
.9	Condizioni morbose da aberrazioni cromosomiche non specif0	1	1	1	-	-	-	1	1	1
759	Altre e non specificate malformazioni congenite	61	44	41	58	36	27	119	80	68
.0	Malformazioni della milza	-	-	-	-	-	-	-	-	-
.1	Malformazioni delle ghiandole surrenali	-	-	-	-	-	-	-	-	-
.2	Malformazioni delle altre ghiandole endocrine	-	-	-	-	-	-	-	-	-
.3	Situs inversus	-	-	-	-	-	-	-	-	-
.4	Gemelli congiunti	-	-	-	-	-	-	-	-	-
.5	Sclerosi tuberosa	-	-	-	-	-	-	-	-	-
.6	Altre amartosi non classificate altrove	1	1	1	-	-	-	1	1	1
.7	Malformazioni congenite multiple, così indicate	11	9	8	14	12	9	25	21	17
.8	Altre malformazioni specificate	47	33	31	38	21	15	85	54	46
.9	Malformazione congenita non specificata	2	1	1	6	3	3	8	4	4
	Totale	368	235	149	327	203	125	695	438	274
	Totale non malformati	952	732	548	690	526	378	1.642	1.258	926
	Totale generale	1.320	967	697	1.017	729	503	2.337	1.696	1.200

Nota metodologica

L'introduzione del sistema automatico di codifica delle cause di morte

In Italia oltre 500 mila schede di morte pervengono annualmente all'Istituto nazionale di statistica e sono sottoposte a revisione per quanto riguarda le informazioni demografiche, mentre le informazioni sanitarie che attengono alle cause di decesso sono oggetto di codifica manuale da parte di personale specializzato.

Il medico certificatore o necroscopo, chiamato a constatare il decesso, deve indicare sul modello di rilevazione Istat (D4, D5, D4bis e D5bis) “tutte le malattie, gli stati morbosi o i traumatismi che abbiano condotto o contribuito al decesso, e le circostanze dell'accidente o violenza che hanno provocato questi traumatismi”, riportando anche altre notizie di rilievo inerenti al decesso. Nella scheda viene distinto il caso di morte da causa naturale da quello di morte da causa violenta. Nel caso di morte da causa naturale viene specificata la causa iniziale, eventuali cause intermedie o complicazioni, la causa terminale e altri stati morbosi rilevanti, mentre per la morte da causa non naturale viene indicata oltre alla causa violenta, la descrizione della lesione, le malattie o complicazioni, gli stati morbosi preesistenti ed il mezzo o modo col quale la lesione è stata determinata.

Le statistiche di mortalità sono basate convenzionalmente su una singola causa di morte, la cosiddetta causa iniziale la cui definizione è sancita dall'Organizzazione mondiale della sanità (Oms) come segue:

- 1) “la malattia o il traumatismo che avvia il concatenamento degli eventi morbosi che conduce direttamente alla morte”, o
- 2) “l'insieme delle circostanze dell'accidente o della violenza che hanno provocato la lesione traumatica mortale”.

Il problema dell'individuazione della causa di morte è particolarmente semplice qualora sulla scheda sia riportata una sola causa. Tuttavia, molto spesso sono più stati morbosi che hanno contribuito alla morte. In questi casi si pone il problema dell'individuazione della patologia ritenuta maggiormente responsabile del decesso, ovvero della “causa primaria di morte” (o “causa principale” o “causa fondamentale”).

L'individuazione e la codifica della causa primaria avviene quindi sulla base di opportuni criteri di decisione, in accordo con le regole di codifica fornite dall'OMS, tenendo conto di tutte le informazioni demografiche e sanitarie riportate sulla scheda di morte. Una delle attività più impegnative e delicate del processo di produzione dei dati di mortalità riguarda proprio la selezione e la codifica della causa iniziale del decesso.

Fino all'anno di decesso 1994 la codifica veniva effettuata con un sistema integralmente manuale, ovvero personale specializzato individuava la causa iniziale che maggiormente aveva contribuito al decesso. L'Istat ha introdotto, a partire dai decessi del 1995 e anni successivi, un nuovo sistema di codifica delle cause di morte, si è passati infatti da un sistema di codifica manuale a un sistema automatico. Per ogni anno di lavorazione il 77 per cento dei decessi viene codificato automaticamente attraverso il software Micar-Acme (Micar Mortality medical indexing classification and retrieval, Acme Automated classification of medical entities), sviluppato negli Stati Uniti dall'Nchs (National centre for health statistics) e già utilizzato in diversi paesi (Usa, Canada, Scozia, Inghilterra e Galles, Svezia, Olanda, Catalonia). Il restante 23 per cento delle schede di morte, per motivi di qualità della codifica, viene codificato

Il testo è a cura di Silvia Bruzzone, Luisa Frova, Stefano Marchetti

esclusivamente con il tradizionale sistema di codifica manuale. Tale percentuale comprende i casi relativi alle schede con un quadro nosologico complesso, ai decessi per cause violente e per Aids per le quali il sistema di codifica automatica presenta problemi di natura operativa e gestionale.

Il sistema di codifica automatico ha permesso senza dubbio la ristrutturazione e l'ottimizzazione dell'intero processo di produzione dei dati, ma ha anche condotto alla creazione di una discontinuità nei dati sulle cause di morte tra il 1994 ed il 1995. Per questo motivo l'Istat ha progettato un esteso "bridge coding" sottoponendo a doppia codifica, manuale e automatica, i decessi relativi a sette dei dodici mesi del 1995 (gennaio, febbraio, marzo, maggio, luglio, settembre, novembre) opportunamente scelti, tenendo conto delle eventuali variazioni dovute all'effetto stagionalità, per un totale di circa 300.000 schede di morte.

È evidente che i dati di mortalità per causa relativi al periodo 1996-2001 sono direttamente confrontabili con quelli del 1995. Il sistema di codifica della causa di morte è infatti rimasto invariato da un anno all'altro.

Per dare un'indicazione sull'entità dei cambiamenti avvenuti tra il 1994 ed il 1995 nella serie storica di mortalità per causa si è ritenuto opportuno calcolare, sulla base del campione sottoposto a doppia codifica, un coefficiente di raccordo K calcolato nel seguente modo:

$$K_i = \frac{i d_N}{i d_M}$$

i = causa di morte;

$i d_N$ = numero di decessi codificati con il nuovo sistema di codifica nel gruppo i-esimo;

$i d_M$ = numero di decessi codificati manualmente nel gruppo i-esimo (sistema utilizzato fino ai dati relativi al 1994).

Il coefficiente è stato calcolato per i 15 gruppi di cause di morte, presenti nella IX revisione (esclusi i due gruppi: Complicazioni della gravidanza, del parto e del puerperio ed Alcune condizioni morbose di origine perinatale) e per i 51 sottogruppi proposti dall'Eurostat¹. Tali coefficienti sono disponibili in diverse pubblicazioni: Istat. *Cause di morte - Anno 1995/1996*. Roma: Istat, 1999 (Annuario, n.11); Istat. *La nuova indagine sulle cause di morte: la codifica automatica, il bridge coding e altri elementi innovativi*. Roma: Istat, 2001. (Metodi e norme, n.8)

Sebbene la concordanza sia complessivamente elevata si riscontrano differenze, talvolta consistenti, nell'ambito dei diversi gruppi considerati. Per il complesso dei tumori e delle malattie del sistema circolatorio, che insieme costituiscono circa il 70 per cento della mortalità totale, il coefficiente di raccordo è prossimo all'unità, indicando una sostanziale omogeneità tra i due sistemi di codifica a livello di grandi gruppi.

Per i tumori, tuttavia, esistono alcune differenze non trascurabili nell'analisi della sede di insorgenza. La maggiore discordanza si riscontra per i tumori maligni delle gengive e per i tumori di comportamento incerto e di natura non specificata.

Per quanto riguarda le altre cause di morte si osserva una maggiore discordanza nei seguenti gruppi: malattie infettive, malattie del sangue, disturbi psichici, sintomi segni e stati morbosi mal definiti. Queste cause costituiscono nel loro insieme poco più del 3 per cento dei casi analizzati. Sembra opportuno sottolineare inoltre la significativa riduzione, con l'introduzione della codifica automatica, del numero dei decessi dovuti a sintomi segni e stati morbosi mal definiti (cod. Icd IX: 780-799) a scapito di un aumento dei casi classificati nel gruppo tumori di comportamento incerto e di natura non specificata (cod. Icd IX: 235-239).

¹Eurostat, "European shortlist- final list_August 1998". In *Comparability and Quality Improvement of European Causes of Death Statistics: European Commission*. Luxembourg: Eurostat, 2001.

Nel caso delle malattie infettive è infine importante evidenziare come il passaggio da codifica manuale ad automatica abbia determinato uno spostamento di una quota della mortalità per cirrosi epatica (cod. Icd IX: 571) verso l'epatite virale (cod. Icd IX: 070): calcolando il coefficiente di raccordo per questo gruppo di cause, dopo avere isolato il codice in questione (cod. Icd IX: 070

Epatite virale) si può notare un avvicinamento dei due metodi di codifica comprovato dall'abbassamento del coefficiente K.

APPENDICE

CLASSIFICAZIONI ISTAT

Classificazione A intermedia ISTAT per le cause di morte

Classificazione B abbreviata ISTAT per le cause di morte

Classificazione P perinatale ISTAT per le cause di mortalità perinatale

CLASSIFICAZIONE A INTERMEDIA ISTAT PER LE CAUSE DI MORTE

Deriva dalla <<lista di base>> per l'intervolazione dei dati
della classificazione internazionale delle malattie, IX revisione 1975,
e confronto con la classificazione internazionale analitica.

Codici della classifica- zione A	Cause di morte	Codici della clas- sificazione interna- zionale analitica
A(01-07)	I - MALATTIE INFETTIVE E PARASSITARIE	001-139
A 01	Malattie infettive intestinali	001-009
A 011	Febbre tifoide	002.0
A 016	Infezioni intestinali mal definite	009
A 019.0	Febbre paratifoide e altre infezioni da salmonella	002.1-002.9,003
A 019.1	Altre intossicazioni alimentari (batteriche)	005
A 019.9	Altre malattie infettive intestinali	001, 004, 006-008
A 02	Tubercolosi	010—018
A 020	Tubercolosi polmonare	011
A 021	Altre forme di tubercolosi dell'apparato respiratorio	010,012
A 022	Tubercolosi delle meningi e del sistema nervoso centrale	013
A 023	Tubercolosi dell'intestino, del peritoneo e delleghiandole mesenteriche	014
A 024	Tubercolosi delle ossa e delle articolazioni	015
A 025	Tubercolosi dell'apparato genito-urinario	016
A 029	Tubercolosi degli altri organi e tubercolosi miliare	017, 018
A 03	Malattie batteriche	020-041
A 031	Bruccellosi	023
A 034	Pertosse	033
A 036	Infezione meningococcica	036
A 037	Tetano	037
A 038	Setticemia	038
A 039	Altre malattie batteriche	{ 020-022 024-032,034, 035,039-041
A 04	Malattie virali	045-079
A 041	Vaiolo	050
A 042	Morbillo	055
A 045	Encefaliti virali trasmesse da artropodi	062-064
A 046	Epatite virale	070
A 049	Altre malattie virali	{ 045-049,051-054, 056-061,065,066 071-079
A 05	Rickettsiosi e altre malattie trasmesse da artropodi	080-088
A 052	Malaria	084
A 059	Rickettsiosi e altre malattie trasmesse da artropodi	080-083,085-088
A 06	Sifilide ed altre malattie veneree	090-099
A 069.0	Neurosifilide	094
A 069.1	Altre forme di sifilide	090—093,095—097
A 069.9	Altre malattie veneree	098,099
A 07	Altre malattie infettive e parassitarie e postumi di malattie infettive e parassitarie	100—139
A 073	Echinococcosi	122
A 077	Postumi della tubercolosi	137
A 078	Postumi della poliomielite acuta	138
A 079	Altre malattie infettive e parassitarie;postumi di malattie infettive e parassitarie	{ 100—121. 123—136,139
	II - TUMORI	140—239
A 08	Tumori maligni delle labbra, della cavità orale e della faringe	140-149
A 089.0	Tumori maligni delle labbra	140
A 089.1	Tumori maligni della lingua	141
A 089.2	Tumori maligni di altre parti della cavità orale	142—145
A 089.3	Tumori maligni della faringe	146—148
A 089.9	Tumori maligni di altre e mal definite sedi delle labbra,della cavità orale e della faringe	149

CLASSIFICAZIONE A INTERMEDIA ISTAT PER LE CAUSE DI MORTE

Deriva dalla <<lista di base>> per l'intavolazione dei dati della classificazione internazionale delle malattie, IX revisione 1975, e confronto con la classificazione internazionale analitica.

Codici della classificazione A	Cause di morte	Codici della classificazione internazionale analitica
A 09	Tumori maligni dell'apparato digerente e del peritoneo	150—159
A 090	Tumori maligni dell'esofago	150
A 091	Tumori maligni dello stomaco	151
A 092	Tumori maligni dell'intestino tenue compreso il duodeno	152
A 093	Tumori maligni del colon	153
A 094	Tumori maligni del retto, della giunzione rettosigmoidea e dell'ano	154
A 095	Tumori maligni del fegato, primitivi	155.0
A 096	Tumori maligni del pancreas	157
A 099.0	Tumori maligni dei dotti biliari intraepatici e del fegato non specificati se primitivi o secondari	155.1,155.2
A 099.1	Tumori maligni della vescichetta biliare e dotti biliari extraepatici	156
A 099.9	Tumori maligni del peritoneo e di altre sedi	158,159
A 10	Tumori maligni dell'apparato respiratorio e degli organi intratoracici	160—165
A 100	Tumori maligni della laringe	161
A 101	Tumori maligni della trachea, dei bronchi e dei polmoni	162
A 109	Tumori maligni di altre parti app. resp. e organi intratoracici	160,163-165
A 11	Tumori maligni delle ossa, del tessuto connettivo, della pelle e della mammella	170—175
A 110	Tumori maligni delle ossa e della cartilagine articolare	170
A 111	Melanoma maligno della pelle	172
A 112	Altri tumori maligni della pelle	173
A 113	Tumore maligno della mammella della donna	174
A 119	Tumori maligni del tessuto connettivo e altri tessuti molli; tumori maligni della mammella dell'uomo	171,175
A 12	Tumori maligni degli organi genitourinari	179—189
A 120	Tumori maligni del collo dell'utero	180
A 122	Tumori maligni di altre e non specificate parti dell'utero	179,182
A 123	Tumori maligni dell'ovaio e degli altri annessi uterini	183
A 124	Tumori maligni della prostata	185
A 125	Tumori maligni del testicolo	186
A 126	Tumori maligni della vescica	188
A 129.0	Tumori maligni della placenta; tumori maligni di altri e non specificati organi genitali femminili	181,184
A 129.1	Tumori maligni del pene e di altri organi genitali maschili	187
A 129.2	Tumori maligni del rene e di altri e non specificati organi urinari	189
A 13	Tumori maligni di altre e non specificate sedi	190-199
A 130	Tumore maligno dell'encefalo	191
A 139	Tumori maligni di altre e non specificate sedi	190,192-199
A 14	Tumori maligni dei tessuti linfatico ed ematopoietico	200-208
A 140	Malattia di Hodgkin	201
A 141	Leucemie	204-208
A 149	Altri tumori maligni dei tessuti linfatico ed ematopoietico	200,202,203
A 15	Tumori benigni	210-229
A 152	Tumori benigni dell'utero	218,219
A 155	Tumori benigni dell'encefalo e altre parti del sistema nervoso	225
A 159	Tumori benigni di altre e non specificate sedi	210—217,220-224, 226—229
A 16	Carcinomi in situ	230-234
A 17	Tumori di comportamento incerto e di natura non specificata	235—229
A(18-19)	III - MALATTIE DELLE ghiandole ENDOCRINE, DELLA NUTRIZIONE E DEL METABOLISMO E DISTURBI IMMUNITARI	240-279
A 18	Malattie delle ghiandole endocrine, del metabolismo e disturbi immunitari	240—259,270-279
A 180	Disturbi della ghiandola tiroide	240-246
A 181	Diabete mellito	250
A 189	Altre malattie delle ghiandole endocrine e del metabolismo e disturbi immunitari	251 —259,270—279

CLASSIFICAZIONE A INTERMEDIA ISTAT PER LE CAUSE DI MORTE

Deriva dalla <<lista di base>> per l'intervolazione dei dati
della classificazione internazionale delle malattie, IX revisione 1975,
e confronto con la classificazione internazionale analitica.

Codici della classificazione A	Cause di morte	Codici della classificazione internazionale analitica
A 19	Carenze nutritive	260-269
A 191	Marasma da denutrizione	261
A 192	Altre malnutrizioni proteino-caloriche	262,263
A 199	Altre carenze nutritive e vitaminiche	260,264-269
	IV - MALATTIE DEL SANGUE E DEGLI ORGANI EMATOPEICI	280-289
A 200	Anemie	280-285
A 209	Altre malattie del sangue e degli organi ematopoietici	286—289
A21	V - DISTURBI PSICHICI	290—319
A 210	Stati psicotici organici senili e presenili	290
A 211	Psicosi schizofreniche	295
A 215	Sindrome di dipendenza dall'alcool	303
A 216	Farmacodipendenza	304
A 219.0	Psicosi alcooliche	291
A 219.1	Altre psicosi	292—294,296—299
A 219.2	Altri disturbi psichici	300-302,305-319
	VI - MALATTIE DEL SISTEMA NERVOSO E DEGLI ORGANI DEI SENSI	320-389
A 22	Malattie del sistema nervoso	320—359
A 220	Meningite	320-322
A 221	Morbo di Parkinson	332
A 222	Altre malattie degenerative e malattie ereditarie del sistema nervoso centrale	330,331,333-336
A 223	Sclerosi multipla	340
A 224	Paralisi cerebrale infantile e altre sindromi paralitiche	343,344
A 225	Epilessia	345
A 229.0	Altre malattie infiammatorie del sistema nervoso centrale	323-326
A 229.9	Altre malattie del sistema nervoso	337,341,342,346—359
A 23	Disturbi dell'occhio e dei suoi annessi	360—379
A 24	Malattie dell'orecchio e dell'apofisi mastoide	380-389
A(25-30)	VII - MALATTIE DEL SISTEMA CIRCOLATORIO	390—459
A 25	Reumatismo articolare acuto e cardiopatie reumatiche	390-398
A 250	Reumatismo articolare acuto	390—392
A 251	Cardiopatie reumatiche croniche	393—398
A 26	Malattia ipertensiva	401—405
A 260	Cardiopia ipertensiva	402,404
A 269.0	Nefropatia ipertensiva	403
A 269.1	Ipertensioni senza menzione di cardiopia o nefropatia	401,405
A 27	Malattie ischemiche del cuore	410—414
A 270	Infarto miocardico acuto	410
A 279.0	Altre cardiopatie ischemiche	411—413
A 279.1	Altre forme di ischemia cardiaca cronica	414
A 28	Malattie del circolo polmonare e altre malattie del cuore	415—429
A 28.0	Embolia polmonare	415.1
A 28.1	Disturbi del ritmo cardiaco	427
A 289.0	Malattia cardiopolmonare cronica	416
A 289.9	Altre mal. del circolo polmonare e altre forme di cardiopatie	415.0,417—426,428,429
A 29	Disturbi circolatori dell'encefalo	430-438
A 290	Emorragia subaracnoidea	430
A 291	Emorragia cerebrale e altre emorragie intracraniche	431,432

CLASSIFICAZIONE A INTERMEDIA ISTAT PER LE CAUSE DI MORTE

Deriva dalla <<lista di base>> per l'intervolazione dei dati
della classificazione internazionale delle malattie, IX revisione 1975,
e confronto con la classificazione internazionale analitica.

Codici della classificazione A	Cause di morte	Codici della classificazione internazionale analitica
A 292	Infarto cerebrale	433,434
A 293	Disturbi circolatori cerebrali acuti mal definiti	436
A 294	Arteriosclerosi cerebrale	437.0
A 299	Altre malattie cerebrovascolari	435,437.1—437.9,438
A 30	Altre malattie del sistema circolatorio	440—459
A 300	Aterosclerosi	440
A 301	Embolia e trombosi arteriose	444
A 302	Altre malattie delle arterie, arteriole e capillari	441—443,446—448
A 303	Flebite, tromboflebite, embolie e trombosi venose	451—453
A 309	Altre malattie del sistema circolatorio	454—459
A(31-32)	VIII - MALATTIE DELL'APPARATO RESPIRATORIO	460-519
A 31	Malattie delle vie respiratorie superiori	460-465,470—478
A 32	Altre malattie dell'apparato respiratorio	466,480—519
A 320	Bronchite e bronchiolite acute	466
A 321	Polmoniti	480—486
A 322.0	Influenza con polmonite	487.0
A 322.1	Altre forme di influenza	487.1,487.8
A 323	Bronchite cronica e non specificata, enfisema ed asma	490—493
A 326	Pneumoconiosi e altre malattie polmonari da agenti esterni	500—508
A 327	Pleurite	511
A 329	Altre malattie dell'apparato respiratorio	494—496,510,512—519
A(33-34)	IX - MALATTIE DELL'APPARATO DIGERENTE	520—579
A 33	Malattie della cavità orale, ghiandole salivari e mascellari	520—529
A 34	Malattie delle altre parti apparato digerente	530—579
A 341.0	Ulcera gastrica e peptica a localizzazione non specificata	531,533
A 341.1	Ulcera duodenale	532
A 342	Appendicite	540-543
A 343.0	Ernia addominale senza menzione di occlusione	550.9,553
A 343.1	Ernia addominale con occlusione	550.0,550.1,551,552
A 344	Occlusione intestinale senza menzione di ernia	560
A 345	Diverticoli dell'intestino	562
A 347	Cirrosi e altre malattie croniche del fegato	571
A 348.0	Litiasi biliari	574
A 348.1	Colecistiti	575.0,575.1
A 349.0	Malattie del peritoneo	567—568
A 349.1	Altre malattie del fegato della cistifellea e delle vie biliari	570,572,573, 575.2—575.9,576
A 349.2	Malattie del pancreas	577
A 349.9	Altre malattie delle altre parti dell'apparato digerente	530,534-537 555-558,564-566 569,578,579
A(35-37)	X - MALATTIE DELL'APPARATO GENITOURINARIO	580-629
A 35	Malattie dell'apparato urinario	580-599
A 350.0	Glomerulonefrite acuta	580
A 350.1	Altre nefriti, sindrome nefrosica e nefrosi	581—589
A 351	Infezioni renali	590
A 352	Calcoli delle vie urinarie	592,594
A 359	Altre malattie dell'apparato urinario	591,593,595—599

CLASSIFICAZIONE A INTERMEDIA ISTAT PER LE CAUSE DI MORTE

Deriva dalla <<lista di base>> per l'intavolazione dei dati
della classificazione internazionale delle malattie, IX revisione 1975,
e confronto con la classificazione internazionale analitica.

Codici della classifica- zione A	Cause di morte	Codici della clas- sificazione interna- zionale analitica
A 36	Malattie degli organi genitali maschili	600-608
A 360	Iperplasia della prostata	600
A 369	Altre malattie degli organi genitali maschili	601-608
A 37	Malattie degli organi genitali femminili	610—629
A(38-41)	XI - COMPLICAZIONI DELLA GRAVIDANZA, DEL PARTO E DEL PERPUERIO	630-676
A 38	Gravidanza con esito abortivo	630—639
A 39	Complicazioni da cause ostetriche dirette	640-646,651-676
A 39.0	Emorragia della gravidanza e del parto	640,641,666
A 39.1	Tossiemia della gravidanza	642.4-642.9,643
A 39.3	Travaglio ostacolato	660
A 39.4	Complicazioni del puerperio	670—676
A 39.9	Complicazioni da altre cause ostetriche dirette	642.0-642.3 644-646,651-659, 661-665,667-669
A 40	Complicazioni da cause ostetriche indirette	647,648
A 41	Parto completamente normale	650
A42	XII - MALATTIE DELLA PELLE E DEL TESSUTO SOTTOCUTANEO	680-709
A 42	Malattie della pelle e del tessuto sottocutaneo	680-709
A 420	Infezioni della pelle e del tessuto sottocutaneo	660-686
A 429.0	Penfigo	694.4
A 429.1	Affezioni eritematose	695
A 429.9	Altre malattie della pelle e del tessuto sottocutaneo	690-694.3 694.5-694.9,696-709
A43	XIII - MALATTIE DEL SISTEMA OSTEOMUSCOLARE DEL TESSUTO CONNETTIVO	710—739
A 43	Mal. del sistema osteo-muscolare e del tessuto connettivo	710—739
A 430	Artrite reumatoide e altre poliartropatie infiammatorie	714
A 431.0	Malattie diffuse del tessuto connettivo	710
A 431.9	Altre artropatie	711—7 13,715,716
A 439	Altre mal. del sistema osteo-muscolare e del tess. connett.	717—739
A44	XIV - MALFORMAZIONI CONGENITE	740-759
A 44	Malformazioni congenite	740—759
A 440.0	Spina bifida	74 1
A 440.1	Idrocefalia congenita	742.3
A 441	Altre malformazioni congenite del sistema nervoso	740,742.0—742.2, 742.4—742.9
A 442	Malformazioni congenite del cuore e del sistema circolatorio	745—747
A 449.0	Malformazioni congenite dell'apparato digerente	749—751
A 449.1	Malformazioni congenite dell'apparato urinario	753
A 449.2	Malformazioni congenite del sistema osteo-muscolare	754—756
A 449.3	Sindrome di Down	758.0
A 449.9	Altre malformazioni congenite	743,744,748,752, 757,758.1—759
	XV - ALCUNE CONDIZIONI MORBOSE DI ORIGINE PERINATALE	760—779

CLASSIFICAZIONE A INTERMEDIA ISTAT PER LE CAUSE DI MORTE

Deriva dalla <<lista di base>> per l'intavolazione dei dati
della classificazione internazionale delle malattie, IX revisione 1975,
e confronto con la classificazione internazionale analitica.

Codici della classifica- zione A	Cause di morte	Codici della clas- sificazione interna- zionale analitica
A 45	Alcune condizioni morbose di origine perinatale	760-779
A 450	Feto o neonato affetto da condizioni morbose della madre anche non correlate alla gravidanza attuale	760
A 451	Feto o neonato affetto da complicazioni della gravidanza del travaglio e del parto	761—763
A 452	Crescita fetale lenta, malnutrizione e basso peso alla nascita	754,765
A 453	Traumatismo ostetrico	767
A 454	Ipossia, asfissia da parto e altre condizioni morbose respirat.	768-770
A 455	Malattia emolitica del feto o del neonato da isoimmunizzaz.	773
A 459	Altre condizioni morbose di origine perinatale	766,771,772 774-779
A46	XVI - SINTOMI,SEGNI E STATI MORBOSI MAL DEFINITI	780—799
A 46	Sintomi, segni e stati morbosi mal definiti	780—799
A 465	Senilità senza menzione di psicosi	797
A 469	Altri sintomi, segni e stati morbosi mal definiti	780—796,798,799
A(47-56)	XVII - TRAUMATISMI E AVVELENAMENTI	800—999
A 47	Fratture	800—829
A 470.0	Frattura della base cranica	801
A 470.9	Altra frattura del cranio e delle ossa della faccia	800,802—804
A 471.0	Frattura della colonna vertebrale	805,806
A 471.1	Frattura del tronco esclusa la colonna vertebrale	807—809
A 473	Frattura del collo del femore	820
A 474	Frattura di altre e non specificate parti del femore	821
A 479.0	Altra frattura degli arti inferiori e s.a.i.	822—829
A 479.1	Frattura degli arti superiori	810—819
A 48	Lussazioni, distorsioni e distrazioni	830—848
A 49	Traumatismi intracranici e interni e traumatismi dei nervi	850—869,950-957
A 499.0	Traumatismi intracranici non associati a frattura del cranio	850—854
A 499.1	Traumatismi interni del torace	860—862
A 499.2	Traumatismi interni dell'addome e del bacino e s.a.i.	863—869
A 499.3	Traumatismi dei nervi e del midollo spinale	950—957
A 50	Ferite e traumatismi dei vasi sanguigni	870—904
A 509.0	Ferita della testa, del collo e del tronco	870—879
A 509.1	Ferita degli arti	880-897
A 509.2	Traumatismi dei vasi sanguigni	900—904
A 51	Effetti da corpo estraneo penetrato attraverso orificio natur.	930—939
A 52	Ustioni	940—949
A 53	Avvelenamenti ed effetti tossici	960—989
A 530	Avvelenamenti da farmaci, medicinali e prodotti biologici	960-979
A 539	Effetti tossici di sost. di orig. principalm. non medicamentose	900-989
A 54	Complicazioni di cure mediche e chirurg. non classif. altrove	996—999

CLASSIFICAZIONE A INTERMEDIA ISTAT PER LE CAUSE DI MORTE

Deriva dalla <<lista di base>> per l'intavolazione dei dati
della classificazione internazionale delle malattie, IX revisione 1975,
e confronto con la classificazione internazionale analitica.

Codici della classifica- zione A	Cause di morte	Codici della clas- sificazione interna- zionale analitica
A 55	Altri e non specificati traumatismi, complicazioni precoci dei traumatismi	910-929,958,959, 990-995
A 56	Postumi di traumatismi, avvelenamenti, effetti tossici ed altre cause esterne	905-909
	E - CAUSE ESTERNE DEI TRAUMATISMI E DEGLI AVVELENAMENTI	E(800-999)
AE 47	Accidenti da trasporto	E(800-848)
AE 470	Accidenti ferroviari	E(800-807)
AE 471	Accidenti stradali da veicoli a motore	E(810-819)
AE 472	Accidenti da altri veicoli stradali	E(826-829)
AE 473	Accidenti da trasporto per acqua	E(830-838)
AE 474	Accidenti da trasporto aereo e spaziale	E(840-845)
AE 479.0	Accidenti non stradali da veicolo a motore	E(820-825)
AE 479.9	Altri accidenti da trasporto	E(846-848)
AE 48	Avvelenamenti accidentali	E(850-869)
AE 480	Avvelenamenti accid. da farmaci, medicam. e prod. biologici	E(850-858)
AE 481	Avvelenamenti accidentali da altre sostanze solide e liquide	E(860-866)
AE 482	Avvelenamento accidentale da gas e vapori	E(867-869)
AE 49	Eventi dannosi durante interventi medici, reazioni anomale, complicazioni tardive	E(870-879)
AE 50	Cadute accidentali	E(880-888)
AE 51	Accidenti causati da incendi e da fuoco	E(890-899)
AE 52	Altri accidenti compresi i postumi	E(900-929)
AE 520	Accidente da fattori naturali e ambientali	E(900-909)
AE 521	Annegamento e sommersione accidentali	E910
AE 523	Accidenti causati da macch. e da strumenti da punta o taglio	E(919,920)
AE 524	Accidente da proiettili di arma da fuoco	E922
AE 529	Altri accidenti e postumi	E(911-918,921, 923-929)
AE 53	Effetti nocivi da farmaci, medicamenti e prodotti biologici somministrati in terapia	E(930-949)
AE 54	Suicidio e autolesione	E8950-959)
AE 55	Omicidio e lesioni provocate intenzionalmente da altri	E(960-969)
AE 56	Altre cause esterne dei traumatismi e degli avvelenamenti	E(970-999)

CLASSIFICAZIONE B ABBREVIATA ISTAT PER LE CAUSE DI MORTE

Deriva dalla <<lista di base>> per l'intervolazione dei dati
della classificazione internazionale delle malattie, IX revisione 1975,
e confronto con la classificazione internazionale analitica.

Codici della classificazione B	Cause di morte	Codici della classificazione A	Codici della classificazione internazionale analitica
B (1-11)	I - MALATTIE INFETTIVE E PARASSITARIE	A(01-07)	001-139
B 1	Malattie infettive intestinali	A01	001-009
B 2	Tubercolosi dell'apparato respiratorio	A(020,021)	010-012
B 3	Altre localizzazioni della tubercolosi e forma miliare	A(022,029)	013-018
B 4	Pertosse	A034	033
B 5	Infezione meningococcica	A036	036
B 6	Tetano	A037	037
B 7	Setticemia	A038	038
B 8	Vaiolo	A041	050
B 9	Morbillo	A042	055
B 10	Malaria	A052	084
B 11	Altre malattie infettive e parassitarie, postumi di malattie infettive e parassitarie	A(031,039 045-049 059-07)	020-032,034,035, 039-049 051-054 056-083,085-139
B (12-27)	II - TUMORI	A(06-17)	140-239
B 12	Tumori maligni del labbro, della cavità orale e della faringe	A06	140-149
B 13	Tumori maligni dell'esofago	A090	150
B 14	Tumori maligni dello stomaco	A091	151
B 15	Tumori maligni del colon	A093	153
B 16	Tumori maligni del retto, della giunzione rettosigmoidea e dell'ano	A094	154
B 17	Tumori maligni del fegato e dei dotti biliari intraepatici	A(095,099.0)	155
B 18	Tumori maligni della laringe	A100	161
B 19	Tumori maligni della trachea, dei bronchi e dei polmoni	A101	162
B 20	Tumori maligni della mammella della donna	A13	174
B 21	Tumori maligni del collo dell'utero	A120	180
B 22	Tumori maligni di altre e non specificate parti dell'utero	A122	179,182
B 23	Tumori maligni della prostata	A124	185
B 24	Malattia di Hodgkin e altri tumori dei tessuti linfatici ed ematopoietici	A(140,149)	200-203
B 25	Leucemie	A141	204-208
B 26	Altri tumori maligni	A(092,096, 099.1,099.9 109-112 119,123 125-129,13)	152 156-160 163-173 175,181,183,184 186-199
B 27	Carcinoma in situ, tumori benigni, di comportamento incerto e di natura non specificata	A(15-17)	210-239
B (28-31)	III - MALATTIE DELLE ghiANDOLE ENDOCRINE, DELLA NUTRIZIONE E DEL METABOLISMO E DISTURBI IMMUNITARI	A(18-19)	240-279
B 28	Diabete mellito	A181	250
B 29	Marasma da denutrizione	A191	261
B 30	Altre malnutrizioni proteino-caloriche	A192	262,263
B 31	Altre malattie delle ghiandole endocrine, della nutrizione e del metabolismo e disturbi immunitari	A(180, 189, 199)	240,246, 251,260, 264-279
B (32-33)	IV - MALATTIE DEL SANGUE E DEGLI ORGANI EMATOPEICI	A20	280-289
B 32	Anemie	A200	280-285
B 33	Altre malattie del sangue e degli organi ematopoietici	A209	286-289
B 34	V - DISTURBI PSICHICI	A21	290-319
B34	Disturbi psichici	A21	290-319

CLASSIFICAZIONE B ABBREVIATA ISTAT PER LE CAUSE DI MORTE

Deriva dalla <<lista di base>> per l'intervolazione dei dati
della classificazione internazionale delle malattie, IX revisione 1975,
e confronto con la classificazione internazionale analitica.

Codici della classificazione A	Cause di morte	Codici della classificazione A	Codici della classificazione internazionale analitica
B (35-37)	VI - MALATTIE DEL SISTEMA NERVOSO E DEGLI ORGANI DEI SENSI	A(22—24)	320-389
B 35	Meningite	A220	320-322
B 36	Sclerosi multipla	A223	340
B 37	Altre malattie del sistema nervoso e degli organi dei sensi	A(221,222 224-24)	323-337 341-389
B (38-46)	VII - MALATTIE DEL SISTEMA CIRCOLATORIO	A(25-30)	390-459
B 38	Reumatismo articolare acuto	A250	390-392
B 39	Cardiopatie reumatiche croniche	A251	393-398
B 40	Malattia ipertensiva	A26	401-405
B 41	Infarto miocardico acuto	A270	410
B 42	Altre malattie ischemiche del cuore	A279	411-414
B 43	Malattie del circolo polmonare e altre malattie del cuore	A28	415-429
B 44	Disturbi circolatori dell'encefalo	A29	430-438
B 45	Aterosclerosi	A300	440
B 46	Altre malattie del sistema circolatorio	A(301-309)	441-459
B (47-50)	VIII - MALATTIE DELL'APPARATO RESPIRATORIO	A(31-32)	460-519
B 47	Polmoniti	A321	480-486
B 48	Influenza	A322	487
B 49	Bronchite cronica e non specificata, enfisema ed asma	A323	490-493
B 50	Altre malattie dell'apparato respiratorio	A(31,320 326-329)	460-478 494-519
B (51-55)	IX - MALATTIE DELL'APPARATO DIGERENTE	A(33-34)	520-579
B 51	Ulcera gastrica e duodenale	A341	531-533
B 52	Appendicite	A342	540-543
B 53	Ernia e occlusione intestinale	A(343,344)	550-553,560
B 54	Cirrosi e altre malattie croniche del fegato	A347	571
B 55	Altre malattie dell'apparato digerente	A(33,345, 348, 349)	520-530,534-537 555-558, 562-570,572-579
B (56-58)	X - MALATTIE DELL'APPARATO GENITOURINARIO	A(35-37)	580-629
B 56	Nefrite, sindrome nefrosica e nefrosi	A350	580-589
B 57	Iperplasia della prostata	A360	600
B 58	Altre malattie dell'apparato genito-urinario	A(351-359, 369,37)	590-599 601-629
B (59-61)	XI - COMPLICAZIONI DELLA GRAVIDANZA, DEL PARTO E DEL PERPUERIO	A(38-41)	630-676
B 59	Gravidanza con esito abortivo	A38	630-639
B 60	Complicazioni da cause ostetriche dirette e parto normale	A(39,41)	640-646,650-676
B 61	Complicazioni da cause ostetriche indirette	A40	647,648
B 62	XII - MALATTIE DELLA PELLE E DEL TESSUTO SOTTOCUTANEO	A42	680-709
B 62	Malattie della pelle e del tessuto sottocutaneo	A42	680-709

CLASSIFICAZIONE B ABBREVIATA ISTAT PER LE CAUSE DI MORTE

Deriva dalla <<lista di base>> per l'intavolazione dei dati
della classificazione internazionale delle malattie, IX revisione 1975,
e confronto con la classificazione internazionale analitica.

Codici della classificazione A	Cause di morte	Codici della classificazione A	Codici della classificazione internazionale analitica
B 63	XIII - MALATTIE DEL SISTEMA OSTEOMUSCOLARE DEL TESSUTO CONNETTIVO	A43	710-739
B 63	Malattie del sistema osteomuscolare e del tessuto connettivo	A43	710-739
B (64-65)	XIV - MALFORMAZIONI CONGENITE	A44	740-759
B 64	Malformazioni congenite del cuore e del sistema circolatorio	A442	745-747
B 65	Altre malformazioni congenite	A(440,441,449)	740-744,748-759
B (66-69)	XV - ALCUNE CONDIZIONI MORBOSE DI ORIGINE PERINATALE	A45	760-779
B 66	Complicazioni ostetriche interessanti il feto o il neonato, crescita fetale lenta, malnutrizione e immaturità fetale	A(451,452)	761-765
B 67	Traumatismo ostetrico	A453	767
B 68	Ipossia intrauterina, asfissia alla nascita, altre condizioni morbose respiratorie	A454	768-770
B 69	Altre condizioni morbose di origine perinatale	A(450,455,459)	760,766,771-779
B 70	XVI - SINTOMI, SEGNI E STATI MORBOSI MAL DEFINITI	A46	780-799
B 70	Sintomi, segni e stati morbosi mal definiti	A46	780-799
B (71-77)	XVII - TRAUMATISMI E AVVELENAMENTI	A(47-56)	800-999
B 71	Frattura del cranio e delle ossa della faccia	A470	800-804
B 72	Frattura del collo e del tronco	A471	805-809
B 73	Frattura degli arti	A(473-479)	810-829
B 74	Traumatismi intracranici e interni e traumatismi dei nervi	A49	850-869,950-957
B 75	Ustioni	A52	940-949
B 76	Avvelenamenti ed effetti tossici di sostanze chimiche	A53	960-989
B 77	Altri traumatismi e postumi	A(48,50, 51, 54-56)	830-848 870-939,958, 959,990-999
BE(71-78)	E - CAUSE ESTERNE DEI TRAUMATISMI E DEGLI AVVELENAMENTI	AE(47-56)	E800-E999
BE 71	Accidente stradale da veicolo a motore	AE471	E810-E819
BE 72	Altri accidenti da trasporto	AE(470,472, 479)	E800-E807, E820-E848
BE 73	Avvelenamenti accidentali	AE48	E850-E869
BE 74	Cadute accidentali	AE50	E880-E888
BE 75	Accidenti causati da incendi e da fuoco	AE51	E890-E899
BE 76	Suicidio e autolesione	AE54	E950-E959
BE 77	Omicidio e lesioni provocate intenzionalmente da altri	AE55	E960-E969
BE 78	Altre cause esterne dei traumatismi e degli avvelenamenti	AE(49, 52,53, 56)	E870-E879, E900-E949, E970-E999

CLASSIFICAZIONE P PERinatale ISTAT PER LE CAUSE DI MORTALITÀ PERinatale

Deriva dalla <<lista di base>> per l'intervolazione dei dati della classificazione internazionale delle malattie, IX revisione 1975; confronto con la classificazione A intermedia ISTAT per le cause di morte e con la classificazione internazionale analitica.

Codici della classificazione P	Cause di mortalità perinatale	Codici della classificazione A	Codici della classificazione internazionale analitica
P (1-3)	I - MALATTIE INFETTIVE E PARASSITARIE	A(01-07)	001-139
P 1	Infezioni intestinali mal definite	A016	009
P 2	Setticemia	A038	038
P 3	Altre malattie infettive e parassitarie	A011,A019, A02, A034-A037 A039-A07	001-008, 010-037 039-139
P (4-6)	III - MALATTIE DELLE ghiANDOLE ENDOCRINE, DELLA NUTRIZIONE E DEL METABOLISMO E DISTURBI IMMUNITARI	A(18,19)	240-279
P 4	Malattie del timo	A189p	254
P 5	Fibrosi cistica	A189p	277.0
P 6	Altre malattie delle ghiandole endocrine, della nutrizione e del metabolismo e disturbi immunitari	A180,A181, A189p, A19	240-253 255-276 277.1-279
P (7-8)	VI - MALATTIE DEL SISTEMA NERVOSO E DEGLI ORGANI DEI SENSI	A(22-24)	320-389
P 7	Meningite	A220	320-322
P 8	Altre malattie sistema nervoso e degli organi dei sensi	A221-A229 A23,A24	323-389
P (9-11)	VIII - MALATTIE DELL'APPARATO RESPIRATORIO	A(31,32)	460-519
P 9	Bronchite e bronchiolite acute	A320	466
P 10	Polmoniti	A321	480-486
P 11	Altre malattie dell'apparato respiratorio	A31, A(322-329)	460-465 470-478 487-519
P (12-14)	IX - MALATTIE DELL'APPARATO DIGERENTE	A(33,34)	520-579
P 12	Ernia addominale	A343	550-553
P 13	Occlusione intestinale senza menzione di ernia	A344	560
P 14	Altre malattie dell'apparato digerente	A33,A341, A342 A(345-349)	520-543 555-558 562-579
P (15-25)	XIV - MALFORMAZIONI CONGENITE	A44	740-759
P 15	Spina bifida	A440.0	741
P 16	Iidrocefalia congenita	A440.1	742.3
P 17	Anencefalia e malformazioni similari	A441p	740
P 18	Altre malformazioni congenite del sistema nervoso	A441p	742.0-742.2 742.4-742.9
P 19	Malformazioni congenite del cuore e del sistema circolatorio	A442	745-747
P 20	Malformazioni congenite tratto superiore apparato digerente	A449.0p	749,750
P 21	Altre Malformazioni congenite dell'apparato digerente	A449.0p	751
P 22	Malformazioni congenite dell'apparato urinario	A449.1	753
P 23	Malformazioni congenite del sistema osteo-muscolare	A449.2	754-756
P 24	Sindrome di Down	A449.3	758.0
P 25	Altre malformazioni congenite	A449.9	743,744,748 752,757 758.1-759
P (26-53)	XV - ALCUNE CONDIZIONI MORBOSE DI ORIGINE PERinatale	A45	760-779
P 26	Disturbi ipertensivi della madre	A450p	760.0

La "p" che compare accanto ad alcuni codici significa "parte del codice"

CLASSIFICAZIONE P PERinatale ISTAT PER LE CAUSE DI MORTALITÀ PERinatale

Deriva dalla <<lista di base>> per l'intervolazione dei dati della classificazione internazionale delle malattie, IX revisione 1975; confronto con la classificazione A intermedia ISTAT per le cause di morte e con la classificazione internazionale analitica.

Codici della classificazione P	Cause di mortalità perinatale	Codici della classificazione A	Codici della classificazione internazionale analitica
P 27	Altre condizioni morbose materne	A450p	760.1-760.9
P 28	Rottura prematura delle membrane	A451p	761.1
P 29	Polidramnios	A451p	761.3
P 30	Gravidanza multipla	A451p	761.5
P 31	Altre complicazioni materne della gravidanza	A451p	761.0, 2, 4, 6-9
P 32	Placenta previa	A451p	762.0
P 33	Altre forme di distacco ed emorragia della placenta	A451p	762.1
P 34	Altre e non specificate anomalie della placenta	A451p	762.2, 762.3
P 35	Prolasso del cordone ombelicale	A451p	762.4
P 36	Altre e non specificate cond. morbose del cordone ombelicale	A451p	762.5, 762.6
P 37	Corioamnioite e altre e non spec. anom. del corion e amnios	A451p	762.7-762.9
P 38	Presentazione anomala del feto e sproporzione feto-pelvica durante il travaglio e il parto	A451p	763.0, 763.1
P 39	Parto precipitoso e contrazioni uterine anomale	A451p	763.6, 763.7
P 40	Altre e non specificate complicazioni del travaglio e del parto	A451p	763.2-5, 8, 9
P 41	Crescita fetale lenta, malnutrizione ed immaturità fetale	A452	764, 765
P 42	Gestazione prolungata e peso elevato alla nascita	A459p	766
P 43	Traumatismo ostetrico	A453	767
P 44	Morte fetale da asfissia o anossia prima o durante il travaglio	A454p	768.0, 768.1
P 45	Sofferenza fetale e asfissia in un nato vivo	A454p	768.2-768.9
P 46	Sindrome da difficoltà respiratoria	A454p	769
P 47	Altre condizioni morbose respiratorie del feto e del neonato	A454p	770
P 48	Infezioni specifiche del periodo perinatale	A459p	771
P 49	Malattia emolitica da isoimmunizzazione anti-Rh	A455p	773.0
P 50	Malattia emolitica da altre e non specificate isoimmunizzazioni	A455p	773.1-773.5
P 51	Sindrome del neonato di madre diabetica	A459p	775.0
P 52	Malattia emorragica del neonato	A459p	776.0
P 53	Altre condizioni morbose di origine perinatale	A459p	772, 774, 775.1-9, 776.1-779
P (54-55)	II, IV, V, VII, X, XI, XII, XIII, XVI - ALTRI E MAL DEFINITI STATI MORBOSI	A(08-17, 20, 21, 25-30, 35-43, 46)	140-239, 280-319, 390-459, 580-739, 780-799
P 54	Altri stati morbosi	A(08-17, 20, 21, 25-30, 35-43)	140-239, 280-319, 390-459, 580-739
P 55	Sintomi, segni e stati morbosi mal definiti	A46	780-799
P 56	XVII - TRAUMATISMI E AVVELENAMENTI	A(47-56)	800-999
P 56	Traumatismi e avvelenamenti	A(47-56)	800-999

MODELLI DI RILEVAZIONE



CODICE FISCALE DEL PADRE CODICE FISCALE DELLA MADRE

SCHEDA DI MORTE NEL 1° ANNO DI VITA PER MASCHIO

PARTE A - A CURA DEL MEDICO

LUOGO DEL DECESSO: Abitazione, Istituto di cura pubblico, Istituto di cura privato, Struttura socio-assistenziale, Altro

PARTE B - NOTIZIE A CURA DELL'UFFICIALE DI STATO CIVILE

ATTO DI MORTE: Numero, Parte, Serie, UFFICIO DI STATO CIVILE, CIRCOSCRIZIONE

MORTE DA CAUSA NATURALE

1. Causa iniziale (scrivere in stampatello) Scegliere la SOLA patologia che ha dato inizio alla catena dei processi morbosi...

2. Causa intermedia (scrivere in stampatello) Eventuali complicazioni o evoluzione della causa precedente...

3. Causa terminale (scrivere in stampatello) Patologia che ha immediatamente preceduto il decesso collegata alle cause indicate...

4. Altri stati morbosi rilevanti che hanno contribuito al decesso (scrivere in stampatello) Indicare altre malattie o stati morbosi (anormali o malformazioni congenite)...

MORTE DA CAUSA VIOLENTA

5. Causa violenta: Accidentale, Intencionale

6. Descrizione della lesione (scrivere in stampatello)

7. Malattie o complicazioni eventualmente sopravvenute conseguenti alla lesione (scrivere in stampatello)

8. Stati morbosi preesistenti, comprese anomalie o malformazioni congenite che hanno eventualmente contribuito al decesso (scrivere in stampatello)

9.1 Modalità che ha provocato la lesione indicata al punto 6 (soffocamento da corpo estraneo, soffocamento nella culla, caduta da gradino, contatto con filo percorso da corrente elettrica, ecc.) (scrivere in stampatello)

9.2 Data dell'accidente, infanticidio (scrivere in stampatello)

9.3 Luogo dell'accidente, infanticidio (scrivere in stampatello)

9.4 Luogo dedicato alle attività sportive

9.5 Azienda agricola

9.6 Scuola, istituzioni e aree della pubblica amministrazione

9.7 Località di nascita

9.8 Località di nascita

DICHIARO CHE LE CAUSE DELLA MORTE SECONDO SCIENZA E COSCIENZA, SONO QUELLE DA ME SOPRAINDICATE

Data, Timbro e telefono del medico o della struttura

11. Condizione professionale o non professionale dei genitori

12. Posizione nella professione dei genitori

13. Ramo di attività economica dei genitori

14. Cittadinanza dei genitori

10. Professione

9. Grado di istruzione dei genitori

8. Residenza della madre

7. Data di nascita della madre

6. Filiazione

5. Genere del parto

4. Età compiuta

3. Località di nascita

2. Data di nascita

1. Data di morte



(b) Solo per i Comuni che presentano una suddivisione del territorio in circoscrizioni



Per una corretta compilazione leggere le ISTRUZIONI SUL RETRO della scheda

Cognome e nome della defunta

Età



istituto nazionale di statistica

CODICE FISCALE DELLA DEFUNTA

ISTAT D.5 - Ediz. 2007 F

COPIA PER L'ISTAT

SCHEDA DI MORTE OLTRE IL 1° ANNO DI VITA PER FEMMINA

PARTE A - A CURA DEL MEDICO

LUOGO DEL DECESSO

Abitazione 1 2 3 4 5

Istituto di cura pubblico 2 3 4 5

Istituto di cura privato 3 4 5

Struttura socio-assistenziale 4 5

Altro (specificare) 5

Provincia di _____

Comune di _____

CODICE DELLA S.L. DI DECESSO

RISCONTRO DIAGNOSTICO

Richiesto 1 E

Non richiesto 2 E

Riservato all'ISTAT

I _____ E _____

Provincia di _____

Comune di _____

CODICE DELLA S.L. DI DECESSO

RISCONTRO DIAGNOSTICO

Richiesto 1 E

Non richiesto 2 E

Riservato all'ISTAT

I _____ E _____

MORTE DA CAUSA NATURALE

1. Causa iniziale (scrivere in stampatello)

Scegliere la SOLA patologia che ha dato inizio alla catena dei processi morbosi indicati ai punti 2. e 3.

Intervallo (a) _____

anni mesi giorni

che ha provocato causa 2

2. Causa intermedia (scrivere in stampatello)

Eventuali complicazioni o evoluzione della causa precedente, indicata al punto 1.

Intervallo (a) _____

anni mesi giorni

che ha/hanno provocato causa 3

3. Causa terminale (scrivere in stampatello)

Patologia che ha immediatamente preceduto il decesso collegata alle cause indicate ai punti 1. e 2. Non inserire il meccanismo del decesso (arresto cardiovascolare, collasso respiratorio, etc.)

Intervallo (a) _____

anni mesi giorni

4. Altri stati morbosi rilevanti che hanno contribuito al decesso (scrivere in stampatello)

Indicare altre malattie o stati morbosi rilevanti, esclusi dal concatenamento indicato ai punti 1, 2, 3, ma che hanno contribuito al decesso.

Intervallo (a) _____

anni mesi giorni

(a) Indicare e non superare sistematicamente l'intervallo tra l'insorgenza della malattia e la morte

10. Gravidenza

Morte avvenuta durante la gravidanza 1

Morte avvenuta entro 42 giorni dopo il parto 2

Morte avvenuta tra 43 giorni ed un anno dopo il parto 3

DICHIARO CHE LE CAUSE DELLA MORTE SECONDO SCIENZA E COSCIENZA, SONO QUELLE DA ME SOPRAINDICATE

Data _____

_____ curante

_____ necroscopo

Firma legibile del medico

MORTE DA CAUSA VIOLENTA

5. Causa violenta

Accidentale 1 Intormento sul lavoro 2

Suicidio 3 Omicidio 4

6. Descrizione della lesione (scrivere in stampatello)

7. Malattie o complicazioni eventualmente sopravvenute conseguenti alla lesione (scrivere in stampatello)

8. Stati morbosi preesistenti che hanno eventualmente contribuito al decesso (scrivere in stampatello)

9.3 Luogo dell'accidente, intormento, suicidio, omicidio

Abitazione 1 Istituzione collettiva 2 Scuola, istituzioni o aree della pubblica amministrazione 3

Luogo dedicato alle attività sportive 4 Strada e via 5 Luogo di commercio e servizio 6

Area industriale e di costruzione 7 Azienda agricola 8

Altri (luoghi) (specificare) 9

PARTE B - NOTIZIE A CURA DELL'UFFICIALE DI STATO CIVILE (CONTROLLARE ED EVENTUALMENTE CORREGGERE IL COGNOME E IL NOME DELLA DEFUNTA)

ATTO DI MORTE

Numero _____

Parte 1 I 2 II

Serie 1 B 2 C

UFFICIO DI STATO CIVILE

CIRCOSCRIZIONE _____ (b)

Provincia _____ Comune _____

N. distintivo da apporre con il timbro

8. Professione

9. Condizione professionale o non professionale

Occupata 1

Disoccupata 2

In cerca di prima occupazione 3

Ritirata dal lavoro 4

Casalinga 5

Studentessa 6

Inabile al lavoro 7

Altro 8

10. Posizione nella professione

Per lavoratori autonomi

Imprenditore o libera professionista 1

Lavoratrice in proprio o coadiuvante 2

Altro 3

Per lavoratori dipendenti

Dirigente o direttivo 4

Impiegata o intermedia 5

Operaia o assimilata 6

Altro (apprendista, lav. a domicilio, ecc.) 7

11. Ramo di attività economica

Agricoltura, caccia e pesca 1

Industria 2

Commercio, pubblici esercizi, alberghi 3

Pubblica amministrazione e servizi pubblici 4

Altri servizi privati 5

12. Cittadinanza

Italiana

Per nascita 1

Acquisita 2

Straniera 3

(specificare) _____

7. Grado di istruzione


Laurea 1

Diploma universitario o laurea breve 2

Diploma di scuola media superiore 3

Licenza di scuola media inferiore 4

Licenza elementare o nessun titolo 5



Firma, nominativo e recapito dell'ufficiale dello Stato Civile

(a) Per «già coniugato» si intende la persona che ha ottenuto lo scioglimento o la cessazione degli effetti civili del matrimonio ai sensi della legge 1° dicembre 1970 n. 898 (b) Solo per i Comuni che presentano una suddivisione del territorio in circoscrizioni

ELENCO A - NUMERI DI CODICE DELLE PROVINCE

084	Calzanzaro	087	Piacenza	033	Terni	065
085	Chieti	088	Pisa	050	Torino	081
086	Livorno	089	Pistoia	047	Trapani	081
087	Lodi	090	Pordenone	093	Trento	082
088	Como	091	Prato	076	Trieste	032
089	Cosenza	092	Reggio Emilia	088	Udine	030
090	Cremona	093	Rimini	085	Varese	012
091	Crotone	094	Rovigo	035	Venezia	027
092	Cuneo	095	Salerno	060	Verbania-Custo-Ossola	032
093	Enna	096	Siracusa	036	Vercelli	002
094	Ferrara	097	Sondrio	015	Vercelli	002
095	Firenze	098	Taranto	073	Vercelli	002
096	Foggia	099	Teramo	068	Vercelli	002
097	Forlì	100	Trapani	050	Vercelli	002
098	Frosinone	101	Trapani	050	Vercelli	002
099	Genova	102	Trapani	050	Vercelli	002
100	Imperia	103	Trapani	050	Vercelli	002
101	Isola d'Elba	104	Trapani	050	Vercelli	002
102	Lecce	105	Trapani	050	Vercelli	002
103	Lecco	106	Trapani	050	Vercelli	002
104	Livorno	107	Trapani	050	Vercelli	002
105	Lodi					
106	Como					
107	Cosenza					

ELENCO B - NUMERI DI CODICE DELLE CITTADINANZE E DEGLI STATI ESTERI

084	Calzanzaro	087	Piacenza	033	Terni	065
085	Chieti	088	Pisa	050	Torino	081
086	Livorno	089	Pistoia	047	Trapani	081
087	Lodi	090	Pordenone	093	Trento	082
088	Como	091	Prato	076	Trieste	032
089	Cosenza	092	Reggio Emilia	088	Udine	030
090	Cremona	093	Rimini	085	Varese	012
091	Crotone	094	Rovigo	035	Venezia	027
092	Cuneo	095	Salerno	060	Verbania-Custo-Ossola	032
093	Enna	096	Siracusa	036	Vercelli	002
094	Ferrara	097	Sondrio	015	Vercelli	002
095	Firenze	098	Taranto	073	Vercelli	002
096	Foggia	099	Teramo	068	Vercelli	002
097	Forlì	100	Trapani	050	Vercelli	002
098	Frosinone	101	Trapani	050	Vercelli	002
099	Genova	102	Trapani	050	Vercelli	002
100	Imperia	103	Trapani	050	Vercelli	002
101	Isola d'Elba	104	Trapani	050	Vercelli	002
102	Lecce	105	Trapani	050	Vercelli	002
103	Lecco	106	Trapani	050	Vercelli	002
104	Livorno	107	Trapani	050	Vercelli	002
105	Lodi					
106	Como					
107	Cosenza					

**ISTRUZIONI PER LA COMPILAZIONE DELLA PARTE "A", RELATIVA ALLE CAUSE DI MORTE, NELLE SCHEDE DI MORTE
OLTRE IL 1° ANNO DI VITA PER FEMMINA (MOD. ISTAT D.5 - EDIZIONE 2007).**

L'accuratezza nel fornire informazioni sulle cause di morte è importante per la corretta impostazione di programmi sanitari a medio-lungo termine finalizzati al miglioramento della salute pubblica.
Il diritto alla riservatezza non viene violato perché tali dati sono forniti ad esclusivo uso statistico e possono essere diffusi esclusivamente in forma aggregata in modo da risultare anonimi. È fatto altresì obbligo di fornire tutti i dati richiesti sul presente modello, come previsto dalla normativa attuale (vedi nota).

Le informazioni sulle cause di morte DEVONO rappresentare la migliore OPINIONE MEDICA POSSIBILE.

- Compilare a stampatello LEGGIBILE con inchiostro nero.
- In caso di cognome, nome, età, ed eventuale il medico e tenuto alla compilazione della parte "A" della scheda di morte, relativa alle cause di morte e informazioni circa la prognosi, il Comune, il luogo e la ASL dove è avvenuto il decesso e le modalità di ricovero o di ricovero ospedaliero. Essa è dividibile in due riquadri che devono essere compilati in alternativa l'uno all'altro e che descrivono rispettivamente le morti per cause naturali e le morti per cause violente.
- **Morte da causa naturale:** Riportare negli appositi spazi ogni malattia o stato morboso che abbia avuto rilevanza nel contribuire al decesso dell'individuo. Una condizione può essere riportata come "probabile" se non diagnosticata in modo assolutamente certo. Evitare di riportare sintomi. Se si ritiene che l'abuso di sostanze stupefacenti, di alcool o di tabacco, di cui è nota la relazione causa-effetto, abbia causato la morte o contribuito ad essa, ciò deve essere riportato ove più appropriato. Per ciascuno dei quattro questi va riportato nell'apposito spazio l'intervallo di tempo trascorso tra l'insorgere della malattia e la morte. In anni, mesi o giorni; indicare se l'informazione è approssimativa o sconosciuta, ma NON LASCIARE IN BIANCO.
- IL QUESTIONARIO 1 dovrebbe riportare la cosiddetta CAUSA INIZIALE, la patologia o stato morboso individuata come iniziale responsabile del concatenamento di patologie che ha portato alla morte.
- IL QUESTIONARIO 2 dovrebbe riportare, se presenti, le altre cosiddette CAUSAE INTERMEDIE o complicazioni della malattia indicata al quesito 1. Esso dovrebbe indicare le sequenze che dalla causa iniziale può/possono aver dato luogo allo sviluppo di una ulteriore causa per mezzo di danno ai tessuti o perdita di funzione.
- IL QUESTIONARIO 3 va sempre riempito e dovrebbe riportare la cosiddetta CAUSA TERMINALE. In esso NON va riportata la modalità o il meccanismo di morte (per es.: arresto cardiaco; insufficienza respiratoria, ecc.), ma la condizione morbosa che ha direttamente provocato la morte (per es.: emorragia intracerebrale, encefalopatia epatica, insufficienza della valvola mitrale, ecc.). Se non è stata identificata una causa iniziale di morte, è buona norma riportare la causa finale al quesito 3 avendo l'accortezza di riportare al quesito 1 la dicitura: "CAUSA NATURALE INDETERMINATA"; ciò consente di comprendere che non vi è stata svista od omissione nella compilazione della scheda di morte.
- IL QUESTIONARIO 4 dovrebbe riportare gli ALTRI STATI MORBOSI RILEVANTI CHE HANNO CONTRIBUTITO AL DECESSO, ma che non rientrano nella catena principale di eventi che ha causato la morte indicata ai quesiti 1, 2, 3. Esso dovrebbe fornire ulteriori informazioni sul quadro morboso della defunta, in grado di dare una panoramica più globale sul dato relativo alle cause di morte.

OPPURE

- **Morte da causa violenta:** riportare ogni lesione che abbia provocato un trauma in grado di causare o contribuire alla morte. Una condizione può essere riportata come "probabile" se non diagnosticata in modo assolutamente certo. Evitare di riportare sintomi. Se si ritiene che l'abuso di sostanze stupefacenti, o di alcool, di cui è nota la relazione causa-effetto, abbia contribuito alla morte, ciò deve essere riportato ove più appropriato.
- AL QUESTIONARIO 5 sono indicate quattro diverse CAUSE all'origine della morte violenta. Barre SEMPRE una, ed una sola, delle quattro possibilità previste.
- IL QUESTIONARIO 6 dovrebbe riportare la DESCRIZIONE DELLA LESIONE che ha iniziato la sequenza di eventi che ha portato alla morte. Questa lesione viene generalmente considerata la causa di morte.
- IL QUESTIONARIO 7 dovrebbe riportare le EVENTUALI MALATTIE O COMPLICAZIONI SOPRAVVENUTE IN SEGUITO ALLA LESIONE INIZIALE.
- IL QUESTIONARIO 8 dovrebbe riportare gli STATI MORBOSI PRESENTI CHE HANNO CONTRIBUTITO AL DECESSO, ma che non rientrano nella categoria principale di eventi che ha causato la morte riportata nei quesiti 6 e 7. Esso dovrebbe fornire ulteriori informazioni sul quadro morboso della defunta, in grado di dare una panoramica più completa sul dato relativo alle cause di morte.
- IL QUESTIONARIO 9.1 dovrebbe riportare le informazioni sul MEZZO O MODO COL QUALE LA LESIONE È STATA DETERMINATA. Ad esempio, essa può essere stata provocata da armi, oggetti, mezzi meccanici, cadute, sostanze chimiche, farmaci, ecc. Indicare con precisione il mezzo o la circostanza che ha causato la lesione. Il quesito 9.1 richiede inoltre che venga riportato nell'apposito spazio l'intervallo di tempo trascorso tra l'avvenuta lesione indicata al quesito 6 e la morte, in anni, mesi, giorni od ore; segnalare se l'informazione è approssimativa o sconosciuta, ma NON LASCIARE IN BIANCO.
- I QUESITI 9.2 e 9.3 forniscono informazioni sulla data e sul luogo in cui l'accidente, infortunio, suicidio od omicidio è avvenuto. È IMPORTANTE COMPILARE QUESTI QUESITI IN TUTTE LE LORO PARTI perché ciò consente una migliore elaborazione dei dati.

- **IL QUESTIONIO 10: Gravanza in atto o occorsa nell'anno che precede la morte.**
 - In base alle recenti raccomandazioni dell'OMS è opportuno indicare, ai fini di una migliore codifica delle cause di morte, l'eventuale stato di gravidanza della deceduta secondo le modalità riportate. Barre la casella corrispondente.
- **La dichiarazione DEVE essere resa dal medico curante o necroscopo; riportare la data di compilazione, il timbro con il numero telefonico del medico o della struttura ospitante la defunta e la FIRMA LEGGIBILE del medico che ha compilato la scheda di morte. Se dopo la compilazione della scheda di morte si ottengono ulteriori informazioni, ad esempio tramite ricorsi necroscopici, che modificano o individuano con certezza la causa iniziale di morte o il tipo di lesione responsabile della morte, queste vanno tempestivamente comunicate alla ASL di competenza.**

NOTA BENE
È possibile scaricare un pieghevole con indicazioni sintetiche per una consultazione immediata rivolta ai medici certificatori al sito: <http://www.istat.it; percorso: Per i rispondenti/Indagini; questionari e informazioni>
Per ulteriori informazioni sulla descrizione della struttura del modello e delle eventuali modifiche rispetto alle edizioni precedenti consultare: Circolare per le "Rilevazioni demografiche, anagrafiche e sanitarie 2006 - paragrafo 4. Rilevazione sulle cause di morte (MOD. ISTAT D.4, D.4bis, D.5, D.5bis)" - <http://www.istat.it; percorso: Per i rispondenti/Indagini; questionari e informazioni>

NOTA:

SEGRETO STATISTICO. OBBLIGO DI RISPOSTA. TUTELA DELLA RISERVATEZZA E DIRITTI DEGLI INTERESSATI.

I dati raccolti nell'ambito della presente indagine sono tutelati dal segreto statistico e sottoposti alle regole stabilite in materia di protezione dei dati personali, a tutela della riservatezza del Regolamento n. 322/97, del d.lgs. n. 196/2003 "Codice in materia di protezione dei dati personali" (art. 2, finalit. 4, definzioni; 7, 10, diritti dell'interessato; 13, infomazioni; 28-30, soggetti che effettuano il trattamento; 31, trattamento per scopi statistici; 32, trattamento per scopi di marketing; 33, trattamento per scopi di ricerca scientifica; 34, trattamento per scopi di ricerca storica; 35, trattamento per scopi di ricerca in campo medico; 36, trattamento per scopi di ricerca in campo letterario, artistico, storico, geografico, filologico, archeologico, filologico, storico; 37, trattamento per scopi di ricerca in campo storico; 38, trattamento per scopi di ricerca in campo storico; 39, trattamento per scopi di ricerca in campo storico; 40, trattamento per scopi di ricerca in campo storico; 41, trattamento per scopi di ricerca in campo storico; 42, trattamento per scopi di ricerca in campo storico; 43, trattamento per scopi di ricerca in campo storico; 44, trattamento per scopi di ricerca in campo storico; 45, trattamento per scopi di ricerca in campo storico; 46, trattamento per scopi di ricerca in campo storico; 47, trattamento per scopi di ricerca in campo storico; 48, trattamento per scopi di ricerca in campo storico; 49, trattamento per scopi di ricerca in campo storico; 50, trattamento per scopi di ricerca in campo storico; 51, trattamento per scopi di ricerca in campo storico; 52, trattamento per scopi di ricerca in campo storico; 53, trattamento per scopi di ricerca in campo storico; 54, trattamento per scopi di ricerca in campo storico; 55, trattamento per scopi di ricerca in campo storico; 56, trattamento per scopi di ricerca in campo storico; 57, trattamento per scopi di ricerca in campo storico; 58, trattamento per scopi di ricerca in campo storico; 59, trattamento per scopi di ricerca in campo storico; 60, trattamento per scopi di ricerca in campo storico; 61, trattamento per scopi di ricerca in campo storico; 62, trattamento per scopi di ricerca in campo storico; 63, trattamento per scopi di ricerca in campo storico; 64, trattamento per scopi di ricerca in campo storico; 65, trattamento per scopi di ricerca in campo storico; 66, trattamento per scopi di ricerca in campo storico; 67, trattamento per scopi di ricerca in campo storico; 68, trattamento per scopi di ricerca in campo storico; 69, trattamento per scopi di ricerca in campo storico; 70, trattamento per scopi di ricerca in campo storico; 71, trattamento per scopi di ricerca in campo storico; 72, trattamento per scopi di ricerca in campo storico; 73, trattamento per scopi di ricerca in campo storico; 74, trattamento per scopi di ricerca in campo storico; 75, trattamento per scopi di ricerca in campo storico; 76, trattamento per scopi di ricerca in campo storico; 77, trattamento per scopi di ricerca in campo storico; 78, trattamento per scopi di ricerca in campo storico; 79, trattamento per scopi di ricerca in campo storico; 80, trattamento per scopi di ricerca in campo storico; 81, trattamento per scopi di ricerca in campo storico; 82, trattamento per scopi di ricerca in campo storico; 83, trattamento per scopi di ricerca in campo storico; 84, trattamento per scopi di ricerca in campo storico; 85, trattamento per scopi di ricerca in campo storico; 86, trattamento per scopi di ricerca in campo storico; 87, trattamento per scopi di ricerca in campo storico; 88, trattamento per scopi di ricerca in campo storico; 89, trattamento per scopi di ricerca in campo storico; 90, trattamento per scopi di ricerca in campo storico; 91, trattamento per scopi di ricerca in campo storico; 92, trattamento per scopi di ricerca in campo storico; 93, trattamento per scopi di ricerca in campo storico; 94, trattamento per scopi di ricerca in campo storico; 95, trattamento per scopi di ricerca in campo storico; 96, trattamento per scopi di ricerca in campo storico; 97, trattamento per scopi di ricerca in campo storico; 98, trattamento per scopi di ricerca in campo storico; 99, trattamento per scopi di ricerca in campo storico; 100, trattamento per scopi di ricerca in campo storico; 101, trattamento per scopi di ricerca in campo storico; 102, trattamento per scopi di ricerca in campo storico; 103, trattamento per scopi di ricerca in campo storico; 104, trattamento per scopi di ricerca in campo storico; 105, trattamento per scopi di ricerca in campo storico; 106, trattamento per scopi di ricerca in campo storico; 107, trattamento per scopi di ricerca in campo storico; 108, trattamento per scopi di ricerca in campo storico; 109, trattamento per scopi di ricerca in campo storico; 110, trattamento per scopi di ricerca in campo storico; 111, trattamento per scopi di ricerca in campo storico; 112, trattamento per scopi di ricerca in campo storico; 113, trattamento per scopi di ricerca in campo storico; 114, trattamento per scopi di ricerca in campo storico; 115, trattamento per scopi di ricerca in campo storico; 116, trattamento per scopi di ricerca in campo storico; 117, trattamento per scopi di ricerca in campo storico; 118, trattamento per scopi di ricerca in campo storico; 119, trattamento per scopi di ricerca in campo storico; 120, trattamento per scopi di ricerca in campo storico; 121, trattamento per scopi di ricerca in campo storico; 122, trattamento per scopi di ricerca in campo storico; 123, trattamento per scopi di ricerca in campo storico; 124, trattamento per scopi di ricerca in campo storico; 125, trattamento per scopi di ricerca in campo storico; 126, trattamento per scopi di ricerca in campo storico; 127, trattamento per scopi di ricerca in campo storico; 128, trattamento per scopi di ricerca in campo storico; 129, trattamento per scopi di ricerca in campo storico; 130, trattamento per scopi di ricerca in campo storico; 131, trattamento per scopi di ricerca in campo storico; 132, trattamento per scopi di ricerca in campo storico; 133, trattamento per scopi di ricerca in campo storico; 134, trattamento per scopi di ricerca in campo storico; 135, trattamento per scopi di ricerca in campo storico; 136, trattamento per scopi di ricerca in campo storico; 137, trattamento per scopi di ricerca in campo storico; 138, trattamento per scopi di ricerca in campo storico; 139, trattamento per scopi di ricerca in campo storico; 140, trattamento per scopi di ricerca in campo storico; 141, trattamento per scopi di ricerca in campo storico; 142, trattamento per scopi di ricerca in campo storico; 143, trattamento per scopi di ricerca in campo storico; 144, trattamento per scopi di ricerca in campo storico; 145, trattamento per scopi di ricerca in campo storico; 146, trattamento per scopi di ricerca in campo storico; 147, trattamento per scopi di ricerca in campo storico; 148, trattamento per scopi di ricerca in campo storico; 149, trattamento per scopi di ricerca in campo storico; 150, trattamento per scopi di ricerca in campo storico; 151, trattamento per scopi di ricerca in campo storico; 152, trattamento per scopi di ricerca in campo storico; 153, trattamento per scopi di ricerca in campo storico; 154, trattamento per scopi di ricerca in campo storico; 155, trattamento per scopi di ricerca in campo storico; 156, trattamento per scopi di ricerca in campo storico; 157, trattamento per scopi di ricerca in campo storico; 158, trattamento per scopi di ricerca in campo storico; 159, trattamento per scopi di ricerca in campo storico; 160, trattamento per scopi di ricerca in campo storico; 161, trattamento per scopi di ricerca in campo storico; 162, trattamento per scopi di ricerca in campo storico; 163, trattamento per scopi di ricerca in campo storico; 164, trattamento per scopi di ricerca in campo storico; 165, trattamento per scopi di ricerca in campo storico; 166, trattamento per scopi di ricerca in campo storico; 167, trattamento per scopi di ricerca in campo storico; 168, trattamento per scopi di ricerca in campo storico; 169, trattamento per scopi di ricerca in campo storico; 170, trattamento per scopi di ricerca in campo storico; 171, trattamento per scopi di ricerca in campo storico; 172, trattamento per scopi di ricerca in campo storico; 173, trattamento per scopi di ricerca in campo storico; 174, trattamento per scopi di ricerca in campo storico; 175, trattamento per scopi di ricerca in campo storico; 176, trattamento per scopi di ricerca in campo storico; 177, trattamento per scopi di ricerca in campo storico; 178, trattamento per scopi di ricerca in campo storico; 179, trattamento per scopi di ricerca in campo storico; 180, trattamento per scopi di ricerca in campo storico; 181, trattamento per scopi di ricerca in campo storico; 182, trattamento per scopi di ricerca in campo storico; 183, trattamento per scopi di ricerca in campo storico; 184, trattamento per scopi di ricerca in campo storico; 185, trattamento per scopi di ricerca in campo storico; 186, trattamento per scopi di ricerca in campo storico; 187, trattamento per scopi di ricerca in campo storico; 188, trattamento per scopi di ricerca in campo storico; 189, trattamento per scopi di ricerca in campo storico; 190, trattamento per scopi di ricerca in campo storico; 191, trattamento per scopi di ricerca in campo storico; 192, trattamento per scopi di ricerca in campo storico; 193, trattamento per scopi di ricerca in campo storico; 194, trattamento per scopi di ricerca in campo storico; 195, trattamento per scopi di ricerca in campo storico; 196, trattamento per scopi di ricerca in campo storico; 197, trattamento per scopi di ricerca in campo storico; 198, trattamento per scopi di ricerca in campo storico; 199, trattamento per scopi di ricerca in campo storico; 200, trattamento per scopi di ricerca in campo storico; 201, trattamento per scopi di ricerca in campo storico; 202, trattamento per scopi di ricerca in campo storico; 203, trattamento per scopi di ricerca in campo storico; 204, trattamento per scopi di ricerca in campo storico; 205, trattamento per scopi di ricerca in campo storico; 206, trattamento per scopi di ricerca in campo storico; 207, trattamento per scopi di ricerca in campo storico; 208, trattamento per scopi di ricerca in campo storico; 209, trattamento per scopi di ricerca in campo storico; 210, trattamento per scopi di ricerca in campo storico; 211, trattamento per scopi di ricerca in campo storico; 212, trattamento per scopi di ricerca in campo storico; 213, trattamento per scopi di ricerca in campo storico; 214, trattamento per scopi di ricerca in campo storico; 215, trattamento per scopi di ricerca in campo storico; 216, trattamento per scopi di ricerca in campo storico; 217, trattamento per scopi di ricerca in campo storico; 218, trattamento per scopi di ricerca in campo storico; 219, trattamento per scopi di ricerca in campo storico; 220, trattamento per scopi di ricerca in campo storico; 221, trattamento per scopi di ricerca in campo storico; 222, trattamento per scopi di ricerca in campo storico; 223, trattamento per scopi di ricerca in campo storico; 224, trattamento per scopi di ricerca in campo storico; 225, trattamento per scopi di ricerca in campo storico; 226, trattamento per scopi di ricerca in campo storico; 227, trattamento per scopi di ricerca in campo storico; 228, trattamento per scopi di ricerca in campo storico; 229, trattamento per scopi di ricerca in campo storico; 230, trattamento per scopi di ricerca in campo storico; 231, trattamento per scopi di ricerca in campo storico; 232, trattamento per scopi di ricerca in campo storico; 233, trattamento per scopi di ricerca in campo storico; 234, trattamento per scopi di ricerca in campo storico; 235, trattamento per scopi di ricerca in campo storico; 236, trattamento per scopi di ricerca in campo storico; 237, trattamento per scopi di ricerca in campo storico; 238, trattamento per scopi di ricerca in campo storico; 239, trattamento per scopi di ricerca in campo storico; 240, trattamento per scopi di ricerca in campo storico; 241, trattamento per scopi di ricerca in campo storico; 242, trattamento per scopi di ricerca in campo storico; 243, trattamento per scopi di ricerca in campo storico; 244, trattamento per scopi di ricerca in campo storico; 245, trattamento per scopi di ricerca in campo storico; 246, trattamento per scopi di ricerca in campo storico; 247, trattamento per scopi di ricerca in campo storico; 248, trattamento per scopi di ricerca in campo storico; 249, trattamento per scopi di ricerca in campo storico; 250, trattamento per scopi di ricerca in campo storico; 251, trattamento per scopi di ricerca in campo storico; 252, trattamento per scopi di ricerca in campo storico; 253, trattamento per scopi di ricerca in campo storico; 254, trattamento per scopi di ricerca in campo storico; 255, trattamento per scopi di ricerca in campo storico; 256, trattamento per scopi di ricerca in campo storico; 257, trattamento per scopi di ricerca in campo storico; 258, trattamento per scopi di ricerca in campo storico; 259, trattamento per scopi di ricerca in campo storico; 260, trattamento per scopi di ricerca in campo storico; 261, trattamento per scopi di ricerca in campo storico; 262, trattamento per scopi di ricerca in campo storico; 263, trattamento per scopi di ricerca in campo storico; 264, trattamento per scopi di ricerca in campo storico; 265, trattamento per scopi di ricerca in campo storico; 266, trattamento per scopi di ricerca in campo storico; 267, trattamento per scopi di ricerca in campo storico; 268, trattamento per scopi di ricerca in campo storico; 269, trattamento per scopi di ricerca in campo storico; 270, trattamento per scopi di ricerca in campo storico; 271, trattamento per scopi di ricerca in campo storico; 272, trattamento per scopi di ricerca in campo storico; 273, trattamento per scopi di ricerca in campo storico; 274, trattamento per scopi di ricerca in campo storico; 275, trattamento per scopi di ricerca in campo storico; 276, trattamento per scopi di ricerca in campo storico; 277, trattamento per scopi di ricerca in campo storico; 278, trattamento per scopi di ricerca in campo storico; 279, trattamento per scopi di ricerca in campo storico; 280, trattamento per scopi di ricerca in campo storico; 281, trattamento per scopi di ricerca in campo storico; 282, trattamento per scopi di ricerca in campo storico; 283, trattamento per scopi di ricerca in campo storico; 284, trattamento per scopi di ricerca in campo storico; 285, trattamento per scopi di ricerca in campo storico; 286, trattamento per scopi di ricerca in campo storico; 287, trattamento per scopi di ricerca in campo storico; 288, trattamento per scopi di ricerca in campo storico; 289, trattamento per scopi di ricerca in campo storico; 290, trattamento per scopi di ricerca in campo storico; 291, trattamento per scopi di ricerca in campo storico; 292, trattamento per scopi di ricerca in campo storico; 293, trattamento per scopi di ricerca in campo storico; 294, trattamento per scopi di ricerca in campo storico; 295, trattamento per scopi di ricerca in campo storico; 296, trattamento per scopi di ricerca in campo storico; 297, trattamento per scopi di ricerca in campo storico; 298, trattamento per scopi di ricerca in campo storico; 299, trattamento per scopi di ricerca in campo storico; 300, trattamento per scopi di ricerca in campo storico; 301, trattamento per scopi di ricerca in campo storico; 302, trattamento per scopi di ricerca in campo storico; 303, trattamento per scopi di ricerca in campo storico; 304, trattamento per scopi di ricerca in campo storico; 305, trattamento per scopi di ricerca in campo storico; 306, trattamento per scopi di ricerca in campo storico; 307, trattamento per scopi di ricerca in campo storico; 308, trattamento per scopi di ricerca in campo storico; 309, trattamento per scopi di ricerca in campo storico; 310, trattamento per scopi di ricerca in campo storico; 311, trattamento per scopi di ricerca in campo storico; 312, trattamento per scopi di ricerca in campo storico; 313, trattamento per scopi di ricerca in campo storico; 314, trattamento per scopi di ricerca in campo storico; 315, trattamento per scopi di ricerca in campo storico; 316, trattamento per scopi di ricerca in campo storico; 317, trattamento per scopi di ricerca in campo storico; 318, trattamento per scopi di ricerca in campo storico; 319, trattamento per scopi di ricerca in campo storico; 320, trattamento per scopi di ricerca in campo storico; 321, trattamento per scopi di ricerca in campo storico; 322, trattamento per scopi di ricerca in campo storico; 323, trattamento per scopi di ricerca in campo storico; 324, trattamento per scopi di ricerca in campo storico; 325, trattamento per scopi di ricerca in campo storico; 326, trattamento per scopi di ricerca in campo storico; 327, trattamento per scopi di ricerca in campo storico; 328, trattamento per scopi di ricerca in campo storico; 329, trattamento per scopi di ricerca in campo storico; 330, trattamento per scopi di ricerca in campo storico; 331, trattamento per scopi di ricerca in campo storico; 332, trattamento per scopi di ricerca in campo storico; 333, trattamento per scopi di ricerca in campo storico; 334, trattamento per scopi di ricerca in campo storico; 335, trattamento per scopi di ricerca in campo storico; 336, trattamento per scopi di ricerca in campo storico; 337, trattamento per scopi di ricerca in campo storico; 338, trattamento per scopi di ricerca in campo storico; 339, trattamento per scopi di ricerca in campo storico; 340, trattamento per scopi di ricerca in campo storico; 341, trattamento per scopi di ricerca in campo storico; 342, trattamento per scopi di ricerca in campo storico; 343, trattamento per scopi di ricerca in campo storico; 344, trattamento per scopi di ricerca in campo storico; 345, trattamento per scopi di ricerca in campo storico; 346, trattamento per scopi di ricerca in campo storico; 347, trattamento per scopi di ricerca in campo storico; 348, trattamento per scopi di ricerca in campo storico; 349, trattamento per scopi di ricerca in campo storico; 350, trattamento per scopi di ricerca in campo storico; 351, trattamento per scopi di ricerca in campo storico; 352, trattamento per scopi di ricerca in campo storico; 353, trattamento per scopi di ricerca in campo storico; 354, trattamento per scopi di ricerca in campo storico; 355, trattamento per scopi di ricerca in campo storico; 356, trattamento per scopi di ricerca in campo storico; 357, trattamento per scopi di ricerca in campo storico; 358, trattamento per scopi di ricerca in campo storico; 359, trattamento per scopi di ricerca in campo storico; 360, trattamento per scopi di ricerca in campo storico; 361, trattamento per scopi di ricerca in campo storico; 362, trattamento per scopi di ricerca in campo storico; 363, trattamento per scopi di ricerca in campo storico; 364, trattamento per scopi di ricerca in campo storico; 365, trattamento per scopi di ricerca in campo storico; 366, trattamento per scopi di ricerca in campo storico; 367, trattamento per scopi di ricerca in campo storico; 368, trattamento per scopi di ricerca in campo storico; 369, trattamento per scopi di ricerca in campo storico; 370, trattamento per scopi di ricerca in campo storico; 371, trattamento per scopi di ricerca in campo storico; 372, trattamento per scopi di ricerca in campo storico; 373, trattamento per scopi di ricerca in campo storico; 374, trattamento per scopi di ricerca in campo storico; 375, trattamento per scopi di ricerca in campo storico; 376, trattamento per scopi di ricerca in campo storico; 377, trattamento per scopi di ricerca in campo storico; 378, trattamento per scopi di ricerca in campo storico; 379, trattamento per scopi di ricerca in campo storico; 380, trattamento per scopi di ricerca in campo storico; 381, trattamento per scopi di ricerca in campo storico; 382, trattamento per scopi di ricerca in campo storico; 383, trattamento per scopi di ricerca in campo storico; 384, trattamento per scopi di ricerca in campo storico; 385, trattamento per scopi di ricerca in campo storico; 386, trattamento per scopi di ricerca in campo storico; 387, trattamento per scopi di ricerca in campo storico; 388, trattamento per scopi di ricerca in campo storico; 389, trattamento per scopi di ricerca in campo storico; 390, trattamento per scopi di ricerca in campo storico; 391, trattamento per scopi di ricerca in campo storico; 392, trattamento per scopi di ricerca in campo storico; 393, trattamento per scopi di ricerca in campo storico; 394, trattamento per scopi di ricerca in campo storico; 395, trattamento per scopi di ricerca in campo storico; 396, trattamento per scopi di ricerca in campo storico; 397, trattamento per scopi di ricerca in campo storico; 398, trattamento per scopi di ricerca in campo storico; 399, trattamento per scopi di ricerca in campo storico; 400, trattamento per scopi di ricerca in campo storico; 401, trattamento per scopi di ricerca in campo storico; 402, trattamento per scopi di ricerca in campo storico; 403, trattamento per scopi di ricerca in campo storico; 404, trattamento per scopi di ricerca in campo storico; 405, trattamento per scopi di ricerca in campo storico; 406, trattamento per scopi di ricerca in campo storico; 407, trattamento per scopi di ricerca in campo storico; 408, trattamento per scopi di ricerca in campo storico; 409, trattamento per scopi di ricerca in campo storico; 410, trattamento per scopi di ricerca in campo storico; 411, trattamento per scopi di ricerca in campo storico; 412, trattamento per scopi di ricerca in campo storico; 413, trattamento per scopi di ricerca in campo storico; 414, trattamento per scopi di ricerca in campo storico; 415, trattamento per scopi di ricerca in campo storico; 416, trattamento per scopi di ricerca in campo storico; 417, trattamento per scopi di ricerca in campo storico; 418, trattamento per scopi di ricerca in campo storico; 419, trattamento per scopi di ricerca in campo storico; 420, trattamento per scopi di ricerca in campo storico; 421, trattamento per scopi di ricerca in campo storico; 422, trattamento per scopi di ricerca in campo storico; 423, trattamento per scopi di ricerca in campo storico; 424, trattamento per scopi di ricerca in campo storico; 425, trattamento per scopi di ricerca in campo storico; 426, trattamento per scopi di ricerca in campo storico; 427, trattamento per scopi di ricerca in campo storico; 428, trattamento per scopi di ricerca in campo storico; 429, trattamento per scopi di ricerca in campo storico; 430, trattamento per scopi di ricerca in campo storico; 431, trattamento per scopi di ricerca in campo storico; 432, trattamento per scopi di ricerca in campo storico; 433, trattamento per scopi di ricerca in campo storico; 434, trattamento per scopi di ricerca in campo storico; 435, trattamento per scopi di ricerca in campo storico; 436, trattamento per scopi di ricerca in campo storico; 437, trattamento per scopi di ricerca in campo storico; 438, trattamento per scopi di ricerca in campo storico; 439, trattamento per scopi di ricerca in campo storico; 440, trattamento per scopi di ricerca in campo storico; 441, trattamento per scopi di ricerca in campo storico; 442, trattamento per scopi di ricerca in campo storico; 443, trattamento per scopi di ricerca in campo storico; 444, trattamento per scopi di ricerca in campo storico; 445, trattamento per scopi di ricerca in campo storico; 446, trattamento per scopi di ricerca in campo storico; 447, trattamento per scopi di ricerca in campo storico; 448, trattamento per scopi di ricerca in campo storico; 449, trattamento per scopi di ricerca in campo storico; 450, trattamento per scopi di ricerca in campo storico; 451, trattamento per scopi di ricerca in campo storico; 452, trattamento per scopi di ricerca in campo storico; 453, trattamento per scopi di ricerca in campo storico; 454, trattamento per scopi di ricerca in campo storico; 455, trattamento per scopi di ricerca in campo storico; 456, trattamento per scopi di ricerca in campo storico; 457, trattamento per scopi di ricerca in campo storico; 458, trattamento per scopi di ricerca in campo storico; 459, trattamento per scopi di ricerca in campo storico; 460, trattamento per scopi di ricerca in campo storico; 461, trattamento per scopi di ricerca in campo storico; 462, trattamento per scopi di ricerca in campo storico; 463, trattamento per scopi di ricerca in campo storico; 464, trattamento per scopi di ricerca in campo storico; 465, trattamento per scopi di ricerca in campo storico; 466, trattamento per scopi di ricerca in campo storico; 467, trattamento per scopi di ricerca in campo storico; 468, trattamento per scopi di ricerca in campo storico; 469, trattamento per scopi di ricerca in campo storico; 470, trattamento per scopi di ricerca in campo storico; 471, trattamento per scopi di ricerca in campo storico; 472, trattamento per scopi di ricerca in campo storico; 473, trattamento per scopi di ricerca in campo storico; 474, trattamento per scopi di ricerca in campo storico; 475, trattamento per scopi di ricerca in campo storico; 476, trattamento per scopi di ricerca in campo storico; 477, trattamento per scopi di ricerca in campo storico; 478, trattamento per scopi di ricerca in campo storico; 479, trattamento per scopi di ricerca in campo storico; 480, trattamento per scopi di ricerca in campo storico; 481, trattamento per scopi di ricerca in campo storico; 482, trattamento per scopi di ricerca in campo storico; 483, trattamento per scopi di ricerca in campo storico; 484, trattamento per scopi di ricerca in campo storico; 485, trattamento per scopi di ricerca in campo storico; 486, trattamento per scopi di ricerca in campo storico; 487, trattamento per scopi di ricerca in campo storico; 488, trattamento per scopi di ricerca in campo storico; 489, trattamento per scopi di ricerca in campo storico; 490, trattamento per scopi di ricerca in campo storico; 491, trattamento per scopi di ricerca in campo storico; 492, trattamento per scopi di ricerca in campo storico; 493, trattamento per scopi di ricerca in campo storico; 494, trattamento per scopi di ricerca in campo storico; 495, trattamento per scopi di ricerca in campo storico; 496, trattamento per scopi di ricerca in campo storico; 497, trattamento per scopi di ricerca in



Per una corretta compilazione leggere le ISTRUZIONI SUL RETRO della scheda



istituto nazionale di statistica

CODICE FISCALE DELLA DEFUNTA

CODICE FISCALE DEL PADRE CODICE FISCALE DELLA MADRE

ISTAT D.5 bis - Ediz. 2007 - F. bis

COPIA PER L'ISTAT

SCHEDA DI MORTE NEL 1° ANNO DI VITA PER FEMMINA

PARTE A - A CURA DEL MEDICO

LUOGO DEL DECESSO

Abitazione 1 2 3 4 5

Istituto di cura pubblico 2 3 4 5

Istituto di cura privato 3 4 5

Struttura socio-assistenziale 4 5

Altro (specificare)

Provincia di _____ Comune di _____

CODICE DELL'ASL DI DECESSO _____

RISCONTRO DIAGNOSTICO

Richiesto 1 Non richiesto 2

Riservato all'ISTAT

I E M

MORTE DA CAUSA NATURALE

1. Causa iniziale (scrivere in stampatello)
 Scegliere la SOLA patologia che ha dato inizio alla catena dei processi morbosi indicati ai punti 2 e 3. Trattandosi di morto nel 1° anno di vita (della nascita al giorno precedente il 1° compleanno) se la causa risiede in una condizione materna è quella che deve essere indicata.

Intervallo (a) _____ mesi _____ giorni _____ ore

→ che ha provocato causa 2

2. Causa intermedia (scrivere in stampatello)
 Eventuali complicazioni o evoluzione della causa precedente, indicata al punto 1.

Intervallo (a) _____ mesi _____ giorni _____ ore

→ che ha/hanno provocato causa 3

3. Causa terminale (scrivere in stampatello)
 Patologia che ha immediatamente preceduto il decesso collegata alle cause indicate ai punti 1 e 2. Non inserire il meccanismo del decesso (arresto cardiovascolare, collasso respiratorio, etc.)

Intervallo (a) _____ mesi _____ giorni _____ ore

4. Altri stati morbosi rilevanti che hanno contribuito al decesso (scrivere in stampatello)
 Indicare altre malattie o stati morbosi (anomalie o malformazioni congenite) che hanno contribuito al decesso. Indicare il meccanismo del decesso (arresto cardiovascolare, collasso respiratorio, etc.)

Intervallo (a) _____ mesi _____ giorni _____ ore

MORTE DA CAUSA VIOLENTA

5. Causa violenta

Accidentale 1 Infanticidio 2

6. Descrizione della lesione (scrivere in stampatello)

7. Malattie o complicazioni eventualmente sopravvenute conseguenti alla lesione (scrivere in stampatello)

8. Stati morbosi preesistenti comprese anomalie o malformazioni congenite che hanno eventualmente contribuito al decesso (scrivere in stampatello)

9.1 Modalità che ha provocato la lesione indicata al punto 6 (soffocamento da corpo estraneo, soffocamento nella culla, caduta da gradino, contatto con filo percorso da corrente elettrica, ecc.) (scrivere in stampatello)

9.2 Data dell'accidente, infanticidio

Indicare l'intervallo di tempo tra l'azione violenta e la morte

9.3 Luogo dell'accidente, infanticidio

Abitazione 1 Istituzione collettiva 2 Scuole, istituzioni e aree della pubblica amministrazione 3

Luogo dedicato alle attività sportive 4 Strada e via 5 Luogo di commercio e servizio 6

Area industriale e di costruzione 7 Azienda agricola 8

Altri luoghi (specificare) 9

ATTO DI MORTE

Numero _____

Parte 1 II 2 III 3 C 4

UFFICIO DI STATO CIVILE

CIRCOSCRIZIONE _____ (b)

PROVINCIA _____ COMUNE _____

N. definitivo da apporre con il timbro

11. Condizione professionale o non professionale dei genitori

Occupato 1 Madre 2

Disoccupato 2 Padre 3

In cerca di prima occupazione 3

Ritirato dal lavoro 4

Cesalingo/a 5

Studente 6

Inabile al lavoro 7

Altro (compreso servizio di leva o servizio civile) 8

12. Posizione nella professione dei genitori

Per lavoratori autonomi

Imprenditore o libero professionista 1

Lavoratore in proprio o coadiuvante 2

Altro 3

Per lavoratori dipendenti

Dirigente o direttivo 4

Impiegato o intermedio 5

Operario o assimilato 6

Altro (apprendista, lav. a domicilio, ecc.) 7

13. Ramo di attività economica dei genitori

Agricoltura, caccia e pesca 1 Madre 2

Industria 2 Padre 3

Commercio, pubblici esercizi, alberghi 3

Pubblica amministrazione e servizi pubblici 4

Altri servizi privati 5

14. Cittadinanza dei genitori

Italiana 1 Padre 2

Per nascita 2 Madre 3

Acquista 3

Straniera 4

Non conosciuta (1) 9

(*) Nel caso dei naturali riconosciuti da uno dei genitori (il riconoscimento è cittadino del defunto) o non riconosciuti e di nascita ignota (riconosciuta la paternità del genitore)

Firma, nominativo e recapito dell'ufficiale dello Stato Civile

Bollo

1. Data di morte _____

2. Data di nascita _____

3. Località di nascita _____

Stesso comune di morte 1 Altro comune 2

Stato estero 3

4. Et  completa

Se fino ad un giorno indicare il numero di ore 1 | 0 | _____

Se oltre un giorno e fino ad un mese indicare il num. di giorni 2 | 0 | _____

Se oltre un mese e fino ad un anno indicare il num. di mesi 3 | 0 | _____

5. Genere del parto

Parto semplice 1 Parto plurimo 2

6. Filiazione

Legittima 1

Naturale riconosciuta solo della madre 2

Solo dal padre 3

Da entrambi i genitori 4

Naturale non riconosciuta o di filiazione ignota 5

7. Data di nascita della madre _____

8. Residenza della madre

Stesso comune di morte 1 Altro comune 2

9. Grado di istruzione dei genitori

Laurea 1 Madre 2

Diploma universitario o laurea breve 2 Padre 3

Diploma di scuola media superiore 3

Licenza di scuola media inferiore 4

Licenza elementare o nessun titolo 5

10. Professione

Del padre _____

Della madre _____

(b) Solo per i Comuni che presentano una suddivisione del territorio in circoscrizioni

Stampato da consorzio R.T.I.
C.S.R. S.r.l. - System Graphic S.r.l
Maggio 2007 – copie 725

Serie Annuari - Volumi pubblicati

Anno 2005

Decessi: caratteristiche demografiche e sociali - anno 2001 n° 10
Movimento migratorio della popolazione residente – Iscrizioni e cancellazioni anagrafiche – anno 2000 n° 13 ○
Matrimoni, separazioni e divorzi - anno 2001 n°14
Popolazione e movimento anagrafico dei comuni – anno 2003 ○

Statistiche della previdenza e dell'assistenza sociale - II) I beneficiari delle prestazioni pensionistiche - anno 2002 n° 4 ○
Statistiche culturali - anni 2002-2003 n° 43
Statistiche giudiziarie penali - anni 2003 n° 12 ○
Statistiche giudiziarie civili - anno 2003 n° 12

Contabilità nazionale - Tomo 1 - Conti economici nazionali – anni 1992-2003 n° 9
Finanza locale: entrate e spese dei bilanci consuntivi (comuni, province e regioni) - anno 2000 n° 9 ○
Lavoro e retribuzioni - anno 2001 n° 7 ○
Statistiche dei trasporti - anni 2002-2003 n° 4
Statistiche dell'agricoltura - anno 2000 n. 48
Statistiche della previdenza e dell'assistenza sociale - I) I trattamenti pensionistici - anno 2003 n° 5 ○
I consumi delle famiglie - anno 2003 n° 10 ○
Statistiche delle Amministrazioni pubbliche - anni 2001-2002 n° 3 ○

Statistiche ambientali - n° 8 ○
Statistiche meteorologiche - anni 2000-2002 n° 29 ○

Anno 2006

Movimento migratorio della popolazione residente – Iscrizioni e cancellazioni anagrafiche – anni 2001-2002 n° 14 ○
Matrimoni, separazioni e divorzi - anno 2002 n°15
Matrimoni, separazioni e divorzi - anno 2003 n°16
Popolazione e movimento anagrafico dei comuni – anno 2004 ○

Statistiche della previdenza e dell'assistenza sociale - II) I beneficiari delle prestazioni pensionistiche - anno 2003 n° 6 ○
Forze di lavoro - Media 2004 n° 10
Forze di lavoro - Media 2005 n° 11○
Statistiche culturali - anni 2003-2004 n° 44 ○
Statistiche della previdenza e dell'assistenza sociale - II) I beneficiari delle prestazioni pensionistiche - anno 2004 n° 8 ○

Statistiche dell'agricoltura - anni 2001-2002 n° 49 ○
I consumi delle famiglie - anno 2004 n° 11 ○
Statistiche della previdenza e dell'assistenza sociale - I) I trattamenti pensionistici - anno 2004 n° 7 ○
Finanza locale: entrate e spese dei bilanci consuntivi (comuni, province e regioni) - anni 2001 e 2002 n° 10 ○
Statistiche giudiziarie civili - anno 2004 n° 13
Statistiche giudiziarie penali - anni 2004 n° 13 ○
Statistiche delle Amministrazioni pubbliche - anno 2003 n° 4 ○

Anno 2007

Decessi: caratteristiche demografiche e sociali - anno 2002 n° 11
Cause di morte – anno 2002

Statistiche dei trasporti - anno 2004 n° 5



***Produzione editoriale
&
Altri servizi***

La produzione editoriale

LE PUBBLICAZIONI A CARATTERE GENERALE

Annuario statistico italiano 2006
pp. XXIV-872+1 cd-rom; € 50,00
ISBN 88-458-1342-8

Bollettino mensile di statistica
pp. 168 circa; € 15,00
ISSN 0021-3136

Compendio statistico italiano 2006
pp. 388; € 15,00
ISBN 978-88-458-1374-0

Genesees V. 3.0
Funzione Riponderazione
Tecniche e strumenti, n. 2, ed. 2005
pp. 220+1 cd-rom; € 27,00
ISBN 88-458-0870-X

Genesees V. 3.0
Funzione Stime ed Errori
Tecniche e strumenti, n. 3, ed. 2005
pp. 252+1 cd-rom; € 27,00
ISBN 88-458-0896-3

Capitale intellettuale e amministrazioni pubbliche
Riferimenti metodologici e studi di caso per la gestione e la valorizzazione
Quaderni del MIPA, n. 12, ed. 2006
pp. 168; € 17,00
ISBN 88-458-1313-4

Italian Statistical Abstract 2005
pp. 376; € 15,00
ISBN 978-88-458-1316-0

Rapporto annuale
La situazione del Paese nel 2005
pp. XXXII-428; € 27,00
ISBN 88-458-1337-1
ISSN 1594-3135

Raccolta del Rapporto annuale
La situazione del Paese dal 1998 al 2005
cd-rom; € 20,00
ISBN 88-458-1338-X
ISSN 1594-3135

LE NOVITÀ EDITORIALI A CARATTERE TEMATICO

AMBIENTE E TERRITORIO

Atlante statistico dei comuni
Informazioni, n. 25, edizione 2006
pp. 68+1 cd-rom; € 14,00
ISBN 88-458-1362-2

Le infrastrutture in Italia
Un'analisi provinciale della dotazione e della funzionalità
Informazioni, n. 7, edizione 2006
pp. 248+1 cd-rom; € 25,00
ISBN 88-458-1327-4

Il sistema delle indagini sulle acque
anno 1999
Informazioni, n. 16, edizione 2006
pp. 300+1 cd-rom; € 27,00
ISBN 88-458-1343-6

POPOLAZIONE

L'indagine campionaria sulle nascite: obiettivi, metodologia e organizzazione
Metodi e norme, n. 28, edizione 2006
pp. 180; € 17,00
ISBN 88-458-1324-X

Matrimoni, separazioni e divorzi (*)
anno 2002
Annuari, n. 15, edizione 2006
pp. 164; € 16,00
ISBN 88-458-1326-9

Movimento migratorio della popolazione residente
Iscrizioni e cancellazioni anagrafiche anni 2001-2002
Annuari, n. 14, edizione 2006
pp. 260+1 cd-rom; € 25,00
ISBN 88-458-1320-7

Ricostruzione della popolazione residente per età e sesso nei comuni italiani
anni 1992-2001
Informazioni, n. 13, edizione 2006
pp. 256+1 cd-rom; € 27,00
ISBN 88-458-1335-5

SANITÀ E PREVIDENZA

Gli assicurati alle gestioni pensionistiche invalidità, vecchiaia e superstiti (*)
anno 2004
Informazioni, n. 19, edizione 2006
pp. 72; € 15,00
ISBN 88-458-1349-5

I bilanci consuntivi degli enti previdenziali (*)
anno 2004
Informazioni, n. 28, edizione 2006
pp. 104+1 cd-rom; € 19,00
ISBN 88-458-1367-3

Dimissioni dagli istituti di cura in Italia
anni 2001-2002
Informazioni, n. 12, edizione 2006
pp. 120+1 cd-rom; € 19,00
ISBN 88-458-1333-9

Dimissioni dagli istituti di cura per aborto spontaneo
anni 2002-2003
Informazioni, n. 20, edizione 2006
pp. 118; € 19,00
ISBN 88-458-1350-9

L'interruzione volontaria di gravidanza in Italia
anno 2003
Informazioni, n. 1, edizione 2006
pp. 118; € 14,00
ISBN 88-458-1314-2

L'ospedalizzazione di pazienti affetti da disturbi psichici
anni 1999-2002
Informazioni, n. 11, edizione 2006
pp. 104+1 cd-rom; € 19,00
ISBN 88-458-1332-0

Le pubblicazioni con (*) sono riportate in più settori editoriali



Statistiche della previdenza e dell'assistenza sociale (*)

I - I trattamenti pensionistici
anno 2004

Annuari, n. 7, edizione 2006
pp. 124+1 cd-rom; € 18,00
ISBN 88-458-1361-4

Statistiche della previdenza e dell'assistenza sociale (*)

II - I beneficiari delle prestazioni pensionistiche
anno 2003

Annuari, n. 6, edizione 2006
pp. 180+1 cd-rom; € 21,00
ISBN 88-458-1317-7

Stime preliminari della mortalità per causa nelle regioni italiane anno 2003

Informazioni, n. 3, edizione 2006
pp. 110+1 cd-rom; € 19,00
ISBN 88-458-13189-3

Struttura e attività degli istituti di cura anno 2003

Informazioni, n. 10, edizione 2006
pp. 126+1 cd-rom; € 19,00
ISBN 88-458-1331-2

CULTURA

La classificazione Istat dei titoli di studio italiani anno 2003

Metodi e norme, n. 30, edizione 2006
pp. 96+1 cd-rom; € 15,00
ISBN 88-458-1340-1

I laureati e il mercato del lavoro (*) Inserimento professionale dei laureati Indagine 2004

Informazioni, n. 14, edizione 2006
pp. 144+1 cd-rom; € 18,00
ISBN 88-458-1336-3

Statistiche culturali anni 2003-2004

Annuari, n. 44, edizione 2006
pp. 184+1 cd-rom; € 22,00
ISBN 88-458-1346-0

FAMIGLIA E SOCIETÀ

I consumi delle famiglie anno 2004

Annuari, n. 11, edizione 2006
pp. 160+1 cd-rom; € 21,00
ISBN 88-458-1348-7

Diventare padri in Italia

Fecondità e figli
secondo un approccio di genere
Argomenti, n. 31, edizione 2006
pp. 344; € 27,00
ISBN 88-458-1355-X

La mobilità sociale

anno 2003
Informazioni, n. 22, edizione 2006
pp. 104+1 cd-rom; € 19,00
ISBN 88-458-1354-1

Parentela e reti di solidarietà

anno 2003
Informazioni, n. 26, edizione 2006
pp. 160+1 cd-rom; € 22,00
ISBN 88-458-1363-0

Il sistema di indagini sociali multiscopo

Metodi e norme, n. 31, edizione 2006
pp. 276; € 22,00
ISBN 88-458-1341-X

Strutture familiari e opinioni su famiglia e figli

anno 2003
Informazioni, n. 18, edizione 2006
pp. 208+1 cd-rom; € 27,00
ISBN 88-458-1347-9

I viaggi in Italia e all'estero nel 2004 (*)

Informazioni, n. 15, edizione 2006
pp. 94+1 cd-rom; € 15,00
ISBN 88-458-1339-8

La vita di coppia

anno 2003
Informazioni, n. 23, edizione 2006
pp. 132+1 cd-rom; € 19,00
ISBN 88-458-1356-8

PUBBLICA AMMINISTRAZIONE

Gli assicurati alle gestioni pensionistiche invalidità, vecchiaia e superstiti (*) anno 2004

Informazioni, n. 19, edizione 2006
pp. 72; € 15,00
ISBN 88-458-1349-5

I bilanci consuntivi degli enti previdenziali (*) anno 2004

Informazioni, n. 28, edizione 2006
pp. 104+1 cd-rom; € 19,00
ISBN 88-458-1367-3

I bilanci consuntivi delle Camere di commercio, industria, artigianato e agricoltura anno 2002

Informazioni, n. 8, edizione 2006
pp. 52+1 cd-rom; € 15,00
ISBN 88-458-1329-0

La ricerca e sviluppo in Italia (*) Consuntivo 2002

Previsioni 2003-2004
Informazioni, n. 2, edizione 2006
pp. 136; € 14,00
ISBN 88-458-1315-0

Statistiche della previdenza e dell'assistenza sociale (*)

I - I trattamenti pensionistici
anno 2004

Annuari, n. 7, edizione 2006
pp. 124+1 cd-rom; € 18,00
ISBN 88-458-1361-4

Statistiche della previdenza e dell'assistenza sociale (*)

II - I beneficiari delle prestazioni pensionistiche
anno 2003

Annuari, n. 6, edizione 2006
pp. 180+1 cd-rom; € 21,00
ISBN 88-458-1317-7

GIUSTIZIA

Matrimoni, separazioni e divorzi (*) anno 2002

Annuari, n. 15, edizione 2006
pp. 164; € 16,00
ISBN 88-458-1326-9

Ritardi della giustizia civile e ricadute sul sistema economico

Costi della giustizia civile rilevanti per il sistema delle attività produttive
Quaderni del MIPA, n. 13, ed. 2006
pp. 146; € 14,00
ISBN 88-458-1352-5

CONTI NAZIONALI

Contabilità nazionale **Tomo 1 - Conti economici nazionali - Anni 1992-2003**

Annuari, n. 9, edizione 2005
pp. 236; € 22,00
ISBN 88-458-0862-9

I conti economici nazionali per settore istituzionale: le nuove stime secondo il Sec95
Metodi e norme, n. 23, edizione 2005
pp. 336; € 32,00
ISBN 88-458-0884-X



Valore aggiunto ai prezzi di base dell'agricoltura per regione
anni 1999-2004

Informazioni, n. 23, edizione 2005
pp. 134+1 cd-rom; € 17,00
ISBN 88-458-1288-X

LAVORO

I laureati e il mercato del lavoro (*)
Inserimento professionale dei laureati
Indagine 2004

Informazioni, n. 14, edizione 2006
pp. 144+1 cd-rom; € 18,00
ISBN 88-458-1336-3

Forze di lavoro

Media 2004
Annuari, n. 10, edizione 2005
pp. 164; € 17,00
ISBN 88-458-1318-5

Lavoro e retribuzioni

anno 2001
Annuari, n. 7, edizione 2005
pp. 236+1 cd-rom; € 25,00
ISBN 88-458-0879-3

Rilevazione mensile sull'occupazione, gli orari di lavoro e le retribuzioni nelle grandi imprese

Metodi e norme, n. 29, edizione 2006
pp. 92; € 10,00
ISBN 88-458-1328-2

La rilevazione sulle forze di lavoro: contenuti, metodologie, organizzazione

Metodi e norme, n. 32, edizione 2006
pp. 208; € 22,00
ISBN 88-458-1357-6

Statistiche della previdenza e dell'assistenza sociale (*)

I - I trattamenti pensionistici
anno 2004
Annuari, n. 7, edizione 2006
pp. 124+1 cd-rom; € 18,00
ISBN 88-458-1361-4

Statistiche della previdenza e dell'assistenza sociale (*)

II - I beneficiari delle prestazioni pensionistiche
anno 2003
Annuari, n. 6, edizione 2006
pp. 180+1 cd-rom; € 21,00
ISBN 88-458-1317-7

Gli stranieri nella rilevazione sulle forze di lavoro

Metodi e norme, n. 27, edizione 2006
pp. 76; € 9,00
ISBN 88-458-1323-1

PREZZI

Il valore della moneta in Italia dal 1861 al 2005

Informazioni, n. 21, edizione 2006
pp. 168; € 17,00
ISBN 88-458-1351-7

AGRICOLTURA

Statistiche dell'agricoltura
anni 2001-2002

Annuari, n. 49, edizione 2006
pp. 356; € 32,00
ISBN 88-458-1334-7

INDUSTRIA

Gli acquisti di prodotti energetici delle imprese industriali

anno 2003
Informazioni, n. 4, edizione 2006
pp. 44+1 cd-rom; € 15,00
ISBN 88-458-1321-5

Classificazione delle forme giuridiche delle unità legali (*)

Metodi e norme, n. 26, edizione 2005
pp. 140; € 10,00
ISBN 88-458-1307-X

Conti economici delle imprese (*)
anno 2002

Informazioni, n. 17, edizione 2006
pp. 138+1 cd-rom; € 19,00
ISBN 88-458-1345-2

Produzione e caratteristiche strutturali dell'industria siderurgica

anni 2003-2004
Informazioni, n. 24, edizione 2006
pp. 92+1 cd-rom; € 15,00
ISBN 88-458-1358-4

La produzione dell'industria tessile e dell'abbigliamento

Statistica per trimestri - Anno 2003
Informazioni, n. 21, edizione 2005
pp. 56+1 cd-rom; € 14,00
ISBN 88-458-0903-X

Statistica annuale della produzione industriale

anno 2003
Informazioni, n. 5, edizione 2006
pp. 52+1 cd-rom; € 15,00
ISBN 88-458-1322-3

La ricerca e sviluppo in Italia (*)

Consuntivo 2002
Previsioni 2003-2004
Informazioni, n. 2, edizione 2006
pp. 136; € 14,00
ISBN 88-458-1315-0

SERVIZI

Classificazione delle forme giuridiche delle unità legali (*)

Metodi e norme, n. 26, edizione 2005
pp. 140; € 10,00
ISBN 88-458-1307-X

Conti economici delle imprese (*)
anno 2002

Informazioni, n. 17, edizione 2006
pp. 138+1 cd-rom; € 19,00
ISBN 88-458-1345-2

Trasporto merci su strada

anno 2003
Informazioni, n. 10, edizione 2005
pp. 56+1 cd-rom; € 14,00
ISBN 88-458-0878-5

Statistiche dei trasporti

anni 2002-2003
Annuari, n. 4, edizione 2005
pp. 284; € 22,00
ISBN 88-458-0890-4

Statistiche del trasporto aereo
anno 2003

Informazioni, n. 6, edizione 2006
pp. 44+1 cd-rom; € 15,00
ISBN 88-458-1325-8

La ricerca e sviluppo in Italia (*)

Consuntivo 2002
Previsioni 2003-2004
Informazioni, n. 2, edizione 2006
pp. 136; € 14,00
ISBN 88-458-1315-0

I viaggi in Italia e all'estero nel 2004 (*)

Informazioni, n. 15, edizione 2006
pp. 94+1 cd-rom; € 15,00
ISBN 88-458-1339-8

COMMERCIO ESTERO

Commercio estero e attività internazionali delle imprese 2005

1. Merci, servizi, investimenti diretti
2. Paesi, settori, regioni
+ *L'Italia nell'economia internazionale Rapporto ICE 2005-2006* + 1 cd-rom
+ Sintesi del Rapporto ICE
Annuari, n. 8, edizione 2006
pp. 368 + 432 + 616 + 46
€ 100,00 (in cofanetto)
ISBN 88-458-1353-3

PRODOTTI CENSUARI

5° CENSIMENTO GENERALE DELL'AGRICOLTURA 22 OTTOBRE 2000

Caratteristiche strutturali delle aziende agricole
Fascicolo nazionale; € 25,00
Fascicoli regionali; € 22,00
Fascicoli provinciali; € 22,00

Caratteristiche tipologiche delle aziende agricole
Fascicolo nazionale; € 20,00
Fascicoli regionali; € 14,00

Organizzazione e atti del 5° Censimento generale dell'agricoltura
pp. 152; € 14,00; ISBN 88-458-1287-1

APPROFONDIMENTI TEMATICI

La coltivazione della vite in Italia
Volume I - Caratteristiche generali
pp. 300; € 26,50; ISBN 88-458-1280-4
Volume II - Vitigni
pp. 248; € 22,00; ISBN 88-458-1281-2

La donna in agricoltura
pp. 316; € 14,00; ISBN 88-458-1284-7

Le imprese agricole
pp. 338; € 22,00; ISBN 88-458-1283-9

Le infrastrutture delle aziende agricole
pp. 150; € 11,50; ISBN 88-458-1279-0

La zootecnia in Italia
pp. 380; € 26,50; ISBN 88-458-1282-0

14° CENSIMENTO GENERALE DELLA POPOLAZIONE E DELLE ABITAZIONI - 21 OTTOBRE 2001

Primi risultati
pp. 300+1 cd-rom; € 25,00; ISBN 88-458-0689-8

Popolazione legale
pp. 312+1 cd-rom; € 27,00; ISBN 88-458-1069-0

Per gli utenti che acquistano oltre 10 volumi dei **PRODOTTI CENSUARI** è previsto uno sconto del 25%.

Struttura demografica e familiare della popolazione residente - Italia
pp. 294+1 cd-rom; € 32,00; ISBN 88-458-1388-6

Struttura socioeconomica e condizione abitativa della popolazione residente - Italia
pp. 226+1 cd-rom; € 25,00; ISBN 88-458-1538-2

Popolazione residente e abitazioni nelle province italiane
Fascicoli provinciali; +1 cd-rom; € 19,00/27,00

Popolazione residente e abitazioni nelle regioni italiane
Fascicoli regionali; +1 cd-rom; € 27,00

Popolazione residente e abitazioni nei grandi comuni italiani
+1 cd-rom; € 17,00/19,00

I documenti - Conoscere il censimento
pp. 628+1 cd-rom; € 50,00; ISBN 88-458-1536-6

Il Piano di rilevazione e il Sistema di produzione - Conoscere il censimento
pp. 450; € 32,00; ISBN 88-458-1539-0

APPROFONDIMENTI TEMATICI

Gli stranieri in Italia: analisi dei dati censuari
pp. 248; € 20,00; ISBN 88-458-1537-4

8° CENSIMENTO GENERALE DELL'INDUSTRIA E DEI SERVIZI 22 OTTOBRE 2001

Imprese, istituzioni e unità locali
Fascicolo nazionale; € 31,50
Fascicoli regionali; € 22,00
Fascicoli provinciali; € 14,00

Distretti industriali e sistemi locali del lavoro 2001
pp. 158+1 cd-rom; € 17,00; ISBN 88-458-1505-6

Atti
pp. 262; € 11,50; ISBN 88-458-1278-2

Altri prodotti e servizi

ABBONAMENTI 2007

L'abbonamento consente di disporre di tutte le informazioni relative al settore tematico prescelto, diffuse attraverso le pubblicazioni edite nel 2007, accompagnate, ove previsto, da supporto informatico (floppy disk, cd-rom). Gli abbonati riceveranno per posta i prodotti che saranno via via pubblicati nel/i settore/i prescelto/i, editi nell'anno di sottoscrizione dell'abbonamento, ad esclusione dei volumi inseriti nelle collane: Tecniche e strumenti, Essays, Quaderni del Mipa e Censimenti. Oltre all'abbonamento ai singoli settori editoriali è prevista la modalità di abbonamento "Tutti i settori", che comprende tutta la produzione editoriale dell'Istituto edita nel 2007 compresi i volumi del Commercio estero. L'abbonamento all'area "Generale", infine, comprende 11 numeri del *Bollettino mensile di statistica* e l'*Annuario statistico italiano*. Tutti coloro che sottoscriveranno un abbonamento anche ad un solo settore riceveranno una copia del *Rapporto annuale*. Per meglio comprendere il sistema degli abbonamenti è possibile visionare, sul sito www.istat.it, l'elenco 2005 e l'elenco 2006 delle pubblicazioni inviate agli abbonati alle edizioni 2005 e 2006.

Per sottoscrivere gli abbonamenti si può utilizzare il modulo riportato nella pagina seguente.

WWW.ISTAT.IT

Nel sito Internet è possibile informarsi sulla produzione editoriale più recente, richiedere prodotti e servizi offerti dall'Istat, leggere e prelevare i comunicati stampa, accedere alle Banche Dati, collegarsi con altri siti nazionali e internazionali. Attraverso il catalogo on line della produzione editoriale è possibile acquisire tutte le informazioni relative ai prodotti a partire dalle edizioni 2000.

Ulteriori informazioni possono essere richieste a:

ISTAT - Direzione centrale per la diffusione dell'informazione statistica ed il supporto alla produzione editoriale - PED/D
Via Cesare Balbo, 16 - 00184 ROMA - Tel. 0646733278/80 - Fax 0646733477 - e-mail: marketing@istat.it

Abbonamenti 2007

Inviare questo modulo via fax al numero 064673.3477 oppure **spedire in busta chiusa a:**
Istituto nazionale di statistica - DCDE - Commercializzazione e Attività promozionali - Via Cesare Balbo, 16 - 00184 Roma
Per ulteriori informazioni telefonare ai numeri 064673.3278/79/80

Desidero sottoscrivere i seguenti abbonamenti per l'anno 2007:

TIPOLOGIE DI ABBONAMENTO

PREZZI

	ITALIA Euro	ESTERO Euro
Generale (Bollettino mensile di statistica, Annuario statistico italiano)	<input type="checkbox"/> 180,00	<input type="checkbox"/> 200,00
Ambiente e territorio	<input type="checkbox"/> 50,00	<input type="checkbox"/> 55,00
Popolazione (escluso censimenti)	<input type="checkbox"/> 80,00	<input type="checkbox"/> 90,00
Sanità e previdenza	<input type="checkbox"/> 180,00	<input type="checkbox"/> 200,00
Cultura	<input type="checkbox"/> 80,00	<input type="checkbox"/> 90,00
Famiglia e società	<input type="checkbox"/> 120,00	<input type="checkbox"/> 130,00
Pubblica amministrazione	<input type="checkbox"/> 110,00	<input type="checkbox"/> 120,00
Giustizia	<input type="checkbox"/> 50,00	<input type="checkbox"/> 55,00
Conti nazionali	<input type="checkbox"/> 50,00	<input type="checkbox"/> 55,00
Lavoro	<input type="checkbox"/> 120,00	<input type="checkbox"/> 130,00
Prezzi	<input type="checkbox"/> 40,00	<input type="checkbox"/> 45,00
Agricoltura (escluso censimenti)	<input type="checkbox"/> 50,00	<input type="checkbox"/> 55,00
Industria (escluso censimenti)	<input type="checkbox"/> 110,00	<input type="checkbox"/> 120,00
Servizi	<input type="checkbox"/> 110,00	<input type="checkbox"/> 120,00
Commercio estero	<input type="checkbox"/> 80,00	<input type="checkbox"/> 90,00
Tutti i settori (escluso censimenti)	<input type="checkbox"/> 900,00	<input type="checkbox"/> 1.000,00

Per un totale di _____

Eventuale sconto (a) _____

Importo da pagare _____

Qualunque abbonamento, anche a un solo settore, comprende l'invio di una copia del *Rapporto annuale*.

(a) Sconti e agevolazioni: il Sistan, gli Enti pubblici e le Università usufruiscono di uno sconto del **20% solo** se sottoscrivono l'abbonamento direttamente con l'Istat.

DATI PER LA FATTURAZIONE

Ente/Cognome e Nome _____

Referente _____

Codice fiscale/ P. IVA | | | | | | | | | | | | | | | | | | | | | |

Indirizzo _____ CAP _____ Città _____

Prov. _____ Tel. _____ Fax _____ E-mail _____

DESTINATARIO DEI PRODOTTI (se diverso dai DATI PER LA FATTURAZIONE)

Ente/Cognome e Nome _____

Indirizzo _____ CAP _____ Città _____

Prov. _____ Tel. _____ Fax _____ E-mail _____

MODALITÀ DI PAGAMENTO:

L'importo dovrà essere versato dall'acquirente, **dopo il ricevimento della fattura**, sul c/c postale n. 619007, oppure con bonifico bancario c/o la Banca Nazionale del Lavoro, **indicando con chiarezza il numero, la data della fattura e il codice cliente**. Per i versamenti tramite bonifico bancario le coordinate sono: c/c n. 218050, ABI 01005.8, CAB 03382.9; via swift: B.N.L.I. IT RR, codice CIN K, codice anagrafico 63999228/j.

INFORMATIVA - I dati da lei forniti saranno utilizzati per l'esecuzione dell'ordine e per l'invio, da parte dell'Istat, di promozioni commerciali, senza alcun impegno da parte sua. Il trattamento dei dati avverrà nell'assoluto rispetto della disciplina dettata dal d.lgs. 196/2003; essi non verranno utilizzati per finalità diverse da quelle indicate e saranno trattati esclusivamente dai dipendenti dell'Istituto incaricati. Il titolare dei dati è l'Istituto nazionale di statistica, Via Cesare Balbo, 16 - 00184 Roma - tel. 064673.3266/68, fax 0646733477; responsabile del trattamento è il Direttore centrale per la diffusione dell'informazione statistica ed il supporto alla produzione editoriale, anche per quanto riguarda l'esercizio dei diritti dell'interessato di cui all'articolo 7 del d.lgs. 196/2003.

Data _____ Firma _____

PVABB07

Modulo di richiesta pubblicazioni

Inviare questo modulo via fax al numero 064673.3477 oppure spedire in busta chiusa a:
Istituto nazionale di statistica - DCDE - Commercializzazione e Attività promozionali - Via Cesare Balbo, 16 - 00184 Roma
Per ulteriori informazioni telefonare ai numeri 064673.3278/79/80

Desidero ricevere le seguenti pubblicazioni:

Prezzo	Codice ISBN	Titolo
_____	_____	_____
_____	_____	_____
_____	_____	_____
_____	_____	_____
_____	_____	_____
_____	_____	_____

Totale _____ Sconto (a) _____ Contributo spese di spedizione (€ 5,00) Importo da pagare _____

(a) Sconti e agevolazioni: il Sistan, gli Enti pubblici e le Università usufruiscono di uno sconto del 20% solo se sottoscrivono l'abbonamento direttamente con l'Istat.

DATI PER LA FATTURAZIONE

Ente/Cognome e Nome _____

Referente _____

Codice fiscale/ P. IVA | | | | | | | | | | | | | | | | | | | | | |

Indirizzo _____ CAP _____ Città _____

Prov. _____ Tel. _____ Fax _____ E-mail _____

DESTINATARIO DEI PRODOTTI (se diverso dai DATI PER LA FATTURAZIONE)

Ente/Cognome e Nome _____

Indirizzo _____ CAP _____ Città _____

Prov. _____ Tel. _____ Fax _____ E-mail _____

MODALITÀ DI PAGAMENTO:

L'importo dovrà essere versato dall'acquirente, **dopo il ricevimento della fattura**, sul c/c postale n. 619007, oppure con bonifico bancario c/o la Banca Nazionale del Lavoro, **indicando con chiarezza il numero, la data della fattura e il codice cliente**. Per i versamenti tramite bonifico bancario le coordinate sono: c/c n. 218050, ABI 01005.8, CAB 03382.9; via swift: B.N.L.I. IT RR, codice CIN K, codice anagrafico 63999228/j.

INFORMATIVA - I dati da lei forniti saranno utilizzati per l'esecuzione dell'ordine e per l'invio, da parte dell'Istat, di promozioni commerciali, senza alcun impegno da parte sua. Il trattamento dei dati avverrà nell'assoluto rispetto della disciplina dettata dal d.lgs. 196/2003; essi non verranno utilizzati per finalità diverse da quelle indicate e saranno trattati esclusivamente dai dipendenti dell'Istituto incaricati. Il titolare dei dati è l'Istituto nazionale di statistica, Via Cesare Balbo, 16 - 00184 Roma - tel. 064673.3266/68, fax 0646733477; responsabile del trattamento è il Direttore centrale per la diffusione dell'informazione statistica ed il supporto alla produzione editoriale, anche per quanto riguarda l'esercizio dei diritti dell'interessato di cui all'articolo 7 del d.lgs. 196/2003.

Data _____ Firma _____

PVSP07

PIÙ INFORMAZIONI. PIÙ VICINE A VOI.

I Centri d'Informazione Statistica

Per darvi più servizi e per esservi più vicino l'Istat ha aperto al pubblico una rete di Centri d'Informazione Statistica che copre l'intero territorio nazionale. Oltre alla vendita di prodotti informatici e pubblicazioni, i Centri rilasciano certificati sull'indice dei prezzi, offrono informazioni tramite collegamenti con le banche dati del Sistema statistico nazionale (Sistan) e dell'Eurostat (Ufficio di statistica della Comunità europea), forniscono elaborazioni statistiche "su misura" ed assistono i laureandi nella ricerca e selezione dei dati.

Presso i Centri d'Informazione Statistica, semplici cittadini, studenti, ricercatori, imprese e operatori della pubblica amministrazione troveranno assistenza qualificata e un facile accesso ai dati di cui hanno bisogno. D'ora in poi sarà più facile conoscere l'Istat e sarà più facile per tutti gli italiani conoscere l'Italia. Per gli orari di apertura al pubblico consultare il sito www.istat.it nella pagina "Prodotti e servizi".

ANCONA Via Castelfidardo, 4
Telefono 071/5013090 Fax 071/5013085

BARI Piazza Aldo Moro, 61
Telefono 080/5789317 Fax 080/5789335

BOLOGNA Galleria Cavour, 9
Telefono 051/6566111 Fax 051/6566185

BOLZANO Viale Duca d'Aosta, 59
Telefono 0471/414000 Fax 0471/414008

CAGLIARI Via Firenze, 17
Telefono 070/34998700-1 Fax 070/34998732-3

CAMPOBASSO Via G. Mazzini, 129
Telefono 0874/604854-8 Fax 0874/604885-6

CATANZARO Viale Pio X, 116
Telefono 0961/507629 Fax 0961/741240

FIRENZE Via Santo Spirito, 14
Telefono 055/2393311 Fax 055/2393335

GENOVA Via San Vincenzo, 4
Telefono 010/5849701 Fax 010/5849742

MILANO Via Fieno, 3
Telefono 02/806132214 Fax 02/806132205

NAPOLI Via G. Verdi, 18
Telefono 081/4930190 Fax 081/4930185

PALERMO Via G. B. Vaccarini, 1
Telefono 091/7290915 Fax 091/7290935

PERUGIA Via Cesare Balbo, 1
Telefono 075/5826411 Fax 075/5826484

PESCARA Via Caduta del Forte, 34
Telefono 085/44120511-2 Fax 085/4216516

POTENZA Via del Popolo, 4
Telefono 0971/377211 Fax 0971/36866

ROMA Via Cesare Balbo, 11/a
Telefono 06/46733102 Fax 06/46733101

TORINO Via Alessandro Volta, 3
Telefono 011/5166758-64-67 Fax 011/539412

TRENTO Via Brennero, 316
Telefono 0461/497801 Fax 0461/497813

TRIESTE Via Cesare Battisti, 18
Telefono 040/6702558 Fax 040/6702599

VENEZIA-MESTRE Corso del Popolo, 23
Telefono 041/5070811 Fax 041/5070835

La Biblioteca centrale

È la più ricca biblioteca italiana in materia di discipline statistiche e affini. Il suo patrimonio, composto da oltre 500.000 volumi e 2.700 periodici in corso, comprende fonti statistiche e socio-economiche, studi metodologici, pubblicazioni periodiche degli Istituti nazionali di statistica di tutto il mondo, degli Enti internazionali e dei principali Enti e Istituti italiani ed esteri. È collegata con le principali banche dati nazionali ed estere. Il catalogo informatizzato della biblioteca è liberamente consultabile in rete sul sito Web dell'Istat alla voce Biblioteca (www.istat.it).

Oltre all'assistenza qualificata che è resa all'utenza in sede, è attivo un servizio di ricerche bibliografiche e di dati statistici a distanza, con l'invio dei risultati per posta o via fax, cui i cittadini, gli studenti, i ricercatori e le imprese possono accedere.

È a disposizione dell'utenza una sala di consultazione al secondo piano

ROMA Via Cesare Balbo, 16 Telefono 06/4673.2380 Fax 06/4673.2617

E-mail: biblio@istat.it

Orario: Piano secondo

da lunedì a venerdì 9.00 - 18.00



Sanità e previdenza

Cause di morte
Anno 2002

Il volume presenta i principali indicatori delle tendenze recenti della mortalità, i dati di mortalità riassuntivi e i confronti con gli anni precedenti (1997-2002). Riporta inoltre informazioni sulle cause di mortalità per sesso, età, causa e residenza; dati sulle cause esterne dei traumatismi e avvelenamenti per natura delle lesioni; mortalità infantile secondo il sesso, l'età, la residenza e il tipo di malformazione.

2A112007018000000

ISBN 978-88-458-1542-3

€ 32,00

