

MINISTERO PER L'INDUSTRIA, IL COMMERCIO E IL LAVORO

~~~~~  
UFFICIO CENTRALE DI STATISTICA

---

NOTIZIE STATISTICHE

SULLA

# MORTALITÀ PER TUBERCOLOSI

negli anni dal 1887 al 1914

(CON CONFRONTI INTERNAZIONALI)



ROMA

TIPOGRAFIA DITTA LUDOVICO CECCINI

1918



# INDICE

Lettera di presentazione a S. E. l'On. *Augusto Ciuffelli*, Ministro per l'Industria, il  
Commercio e il Lavoro . . . . . *Pag.* v

## INTRODUZIONE.

|                                                                                                                                                                                             |                 |
|---------------------------------------------------------------------------------------------------------------------------------------------------------------------------------------------|-----------------|
| § I. — Avvertenze preliminari . . . . .                                                                                                                                                     | <i>Pag.</i> VII |
| § II. — Distribuzione della materia nelle tavole . . . . .                                                                                                                                  | » VIII          |
| § III. — Morti per tubercolosi (in tutte le sue varie forme e sedi) . . . . .                                                                                                               | » VIII          |
| § IV. — Morti per tubercolosi polmonare e disseminata . . . . .                                                                                                                             | » IX            |
| § V. — Morti per meningite tubercolare e idrocefalo acquisito . . . . .                                                                                                                     | » X             |
| § VI. — Morti per tabe mesenterica . . . . .                                                                                                                                                | » X             |
| § VII. — Morti per sero'ola disseminata, lupus, sinovite e artrite fungosa, morbo di Pott, tubercolosi delle ossa e d'altri organi non considerati nei paragrafi precedenti. . . . .        | » X             |
| § VIII. — Morti per tubercolosi (in tutte le sue varie forme e sedi), durante gli anni 1908-14, classificati per sesso e per gruppi d'età . . . . .                                         | » XI            |
| § IX. — Maschi morti, in età da 15 anni in su, per tubercolosi (in tutte le sue varie forme e sedi), durante il periodo 1908-14, classificati secondo le professioni o condizioni . . . . . | » XV            |
| § X. — Influenza delle stagioni sulla mortalità per tubercolosi . . . . .                                                                                                                   | » XVI           |
| § XI. — Mortalità per tubercolosi nei Comuni urbani più importanti confrontata con quella degli altri Comuni . . . . .                                                                      | » XVI           |
| § XII. — Mortalità per tubercolosi in Italia confrontata con quella di altri Stati . . . . .                                                                                                | » XVII          |

## TAVOLE.

|                                                                                                                                                  |               |
|--------------------------------------------------------------------------------------------------------------------------------------------------|---------------|
| TAVOLA I. — Morti per tubercolosi (in tutte le sue varie forme e sedi), in ciascun Compartimento e nel Regno, durante gli anni dal 1887 al 1914. |               |
| A) Cifre assolute . . . . .                                                                                                                      | <i>Pag.</i> 2 |
| B) Cifre proporzionali a 100.000 abitanti . . . . .                                                                                              | » 3           |
| » II. — Morti per tubercolosi polmonare e disseminata, in ciascun Compartimento e nel Regno, durante gli anni dal 1887 al 1914.                  |               |
| A) Cifre assolute . . . . .                                                                                                                      | » 4           |
| B) Cifre proporzionali a 100.000 abitanti . . . . .                                                                                              | » 5           |
| » III. — Morti per meningite tubercolare e idrocefalo acquisito, in ciascun Compartimento e nel Regno, durante gli anni dal 1887 al 1914.        |               |
| A) Cifre assolute . . . . .                                                                                                                      | » 6           |
| B) Cifre proporzionali a 100.000 abitanti . . . . .                                                                                              | » 7           |

|        |                                                                                                                                                                                                                                                  |        |
|--------|--------------------------------------------------------------------------------------------------------------------------------------------------------------------------------------------------------------------------------------------------|--------|
| TAVOLA | IV. — Morti per tife mesenterica, in ciascun Compartimento e nel Regno, durante gli anni dal 1887 al 1914                                                                                                                                        |        |
|        | A) Cifre assolute . . . . .                                                                                                                                                                                                                      | Pag. 8 |
|        | B) Cifre proporzionali a 100.000 abitanti . . . . .                                                                                                                                                                                              | » 9    |
| »      | V. — Morti per scrofola disseminata, lupus, sinovite e artrite fungosa, morbo di Pott, tubercolosi delle ossa e d'altri organi non considerati nelle tavole precedenti, in ciascun Compartimento e nel Regno, durante gli anni dal 1887 al 1914. |        |
|        | A) Cifre assolute . . . . .                                                                                                                                                                                                                      | » 10   |
|        | B) Cifre proporzionali a 100.000 abitanti . . . . .                                                                                                                                                                                              | » 11   |
| »      | VI. — Morti per tubercolosi polmonare e disseminata e per le altre forme tubercolari, in ciascun Compartimento e nel Regno, durante il periodo 1908-1914, classificati per età e sesso.                                                          |        |
|        | A) Cifre assolute . . . . .                                                                                                                                                                                                                      | » 12   |
|        | B) Cifre proporzionali a 1000 morti per qualsiasi causa in ciascun gruppo d'età e sesso . . . . .                                                                                                                                                | » 14   |
|        | C) Cifre proporzionali a 10.000 viventi coetanei, secondo il censimento del 10 giugno 1911 . . . . .                                                                                                                                             | » 16   |
| »      | VII. — Maschi morti in età da 15 anni in su per tubercolosi polmonare e disseminata e per le altre forme tubercolari, in ciascun Compartimento e nel Regno, classificati secondo le professioni o condizioni, durante il periodo 1908-1914.      |        |
|        | A) Cifre assolute . . . . .                                                                                                                                                                                                                      | » 18   |
|        | B) Cifre proporzionali a 100 maschi morti da 15 anni in su per qualsiasi causa e della stessa professione . . . . .                                                                                                                              | » 22   |
| »      | VIII. — Morti per tubercolosi polmonare e disseminata e per le altre forme tubercolari, nei singoli Compartimenti e nel Regno, in ciascun trimestre degli anni 1908-1914, classificati secondo il sesso.                                         |        |
|        | A) Cifre assolute . . . . .                                                                                                                                                                                                                      | » 26   |
|        | B) Cifre proporzionali a 100 morti, maschi o femmine, per malattie tubercolari . . . . .                                                                                                                                                         | » 27   |
| »      | IX. — Mortalità per tubercolosi polmonare e disseminata e per le altre forme tubercolari nei 69 Comuni capiluoghi di provincia, confrontata con quella degli altri Comuni del Regno, in ciascuno degli anni corsi dal 1908 al 1914. . . . .      | » 28   |

CONFRONTI INTERNAZIONALI.

|        |                                                                                                                                   |         |
|--------|-----------------------------------------------------------------------------------------------------------------------------------|---------|
| TAVOLA | X. — Mortalità per tubercolosi in Italia confrontata con quella di altri Stati, in ciascuno degli anni dal 1901 al 1914 . . . . . | Pag. 30 |
|--------|-----------------------------------------------------------------------------------------------------------------------------------|---------|

---

A. S. E. l'On. Augusto Ciuffelli

Ministro per l'Industria, il Commercio e il Lavoro.

*Nelle consuete pubblicazioni annuali statistiche sulle « Cause delle morti » la tubercolosi figura, nella classificazione adottata per l'elenco nosologico, come una malattia che è studiata sotto diverse voci quante sono le forme principali e le sedi più importanti della sua manifestazione. Ma in quelle pubblicazioni lo studio delle morti per malattie tubercolari viene limitato a pochi elementi, perchè inquadrato in uno studio generale sulla mortalità, che necessariamente impone limiti alle indagini statistiche concernenti singole cause, per quanto diffuse ed importanti.*

*È parso, pertanto, opportuno, allorchè si è temuto che questa malattia, specialmente per cause allinenti alla guerra attuale, potesse maggiormente diffondersi, rendendosi, quindi, necessari provvedimenti legislativi e amministrativi che il Governo fu sollecito di porre allo studio per arrestarne, fin dall'inizio, il corso ascensionale, di raccogliere in una speciale pubblicazione tutte le notizie statistiche che l'Ufficio possedeva sulle morti causate da questo terribile morbo e che erano rimaste inedite, per offrire, a quanti si occupano di questi studi, un più ricco materiale di osservazioni.*

*Da qui ha origine la pubblicazione che ho ora l'onore di presentare a Vostra Eccellenza, dove per un lungo periodo di anni, dal 1887 al 1914, si esaminano le morti per malattie tubercolari, secondo la loro distribuzione nel territorio del Regno, e per il periodo dal 1908 al 1914, secondo il sesso, l'età e la professione dei colpiti, chiudendosi poi questa rassegna con confronti internazionali, che permettono di valutare sempre meglio l'importanza in Italia di questa gravissima fra le cause che insidiano la vita, specialmente delle giovani generazioni.*

*L'Ufficio si ripromette di continuare queste ricerche anche per l'avvenire, e cioè per il periodo che si inizia collo scoppio della guerra, per potere studiare le nuove condizioni create da questa, in quanto la statistica possa metterle in evidenza, e offrire, così, nuovi elementi di studio, e quindi mezzi sempre più efficaci, per la lotta che la Società combatte contro questo flagello.*

*Con profondo ossequio mi confermo dell' E. V.*

Roma, maggio 1918.

Devotissimo

A. ASCHIERI

Direttore dell'Ufficio Centrale di Statistica



# INTRODUZIONE

---

## § I. — Avvertenze preliminari

La « *Tubercolosi* » è oggetto ora di studio particolare da parte del Governo, il quale, con savie leggi ed efficaci provvedimenti amministrativi (1), intensifica sempre più la profilassi antitubercolare, al fine di ridurre entro limiti sempre più ristretti la diffusione di questo terribile morbo che attualmente miete da 50 a 60 mila vittime all'anno. All'opera del Governo si è unita quella di Associazioni e Comitati sorti nelle principali Città italiane, con intenti non soltanto sanitari ma anche filantropici, per assicurare vie meglio il raggiungimento dell'altissimo scopo. Crediamo perciò opportuno presentare a tutti coloro che si interessano di tale questione uno studio statistico sulla mortalità causata da questa malattia, nel quale si esamina la frequenza della tubercolosi in tutte le sue varie forme e sedi nelle singole Regioni italiane, a partire dal 1887, cioè dall'anno in cui la statistica delle cause di morte fu estesa a tutti i Comuni del Regno, fino al 1914, cioè all'anno che non può risentire l'influenza della guerra, la quale indubbiamente ha determinato un aggravamento delle condizioni sanitarie del nostro Paese sotto questo riguardo. Ci proponiamo poi, fin da ora, di rilevare con uno studio complementare analogo queste condizioni per tutto il periodo della guerra, al fine di offrire agli studiosi nuovo materiale che permetta di misurare anche gli effetti che, in questo campo, sono stati prodotti dalla grande conflagrazione europea.

Le notizie qui esposte sono state desunte prevalentemente da dati inediti, che si conservavano nell'archivio dell'Ufficio centrale di Statistica, non potendo, le annuali pubblicazioni sulle *cause di morte*, contenere che le notizie principali sulle morti causate dalle singole malattie (2).

---

(1) Vedi Decreto Luogotenenziale 26 luglio 1917, n. 1231, pubblicato nella *Gazzetta Ufficiale* del 14 agosto 1917, n. 192 e *Atti Parlamentari* - Camera dei Deputati; tornate 16, 18 e 23 febbraio 1918.

Per la lotta antitubercolare nell'Esercito vedi, nel *Giornale Militare*, Circolari: n. 801 del 29 dicembre 1916; n. 1503 del 26 febbraio 1917; n. 1504 del 13 marzo 1917; n. 300924 del 6 luglio 1917 e n. 302198 del 27 agosto 1917.

(2) Il materiale statistico venne raccolto ed elaborato dal cav. Armando GADOTTI, addetto alla Sezione « *Statistiche demografiche e dell'emigrazione* » dell'UFFICIO CENTRALE DI STATISTICA.

## § II. — Distribuzione della materia nelle tavole.

La presente statistica si svolge in X tavole.

La I dà la classificazione dei morti per *tubercolosi*, in tutte le sue varie forme e sedi, nei singoli Compartimenti e nel Regno, in ciascuno degli anni dal 1887 al 1914, tanto in cifre assolute, quanto in cifre proporzionali a 100,000 abitanti.

La II, la III e la IV danno, rispettivamente, le medesime classificazioni distintamente per la *tubercolosi polmonare e disseminata*, per la *meningite tubercolare* e per la *tube mesenterica*.

La V riassume tutte le altre forme tubercolari, e cioè: la *scrofola*, il *lupus*, la *sinovite* e *artrite fungosa*, il *morbo di Pott* e la *tubercolosi delle ossa e d'altri organi* non considerati nelle tavole precedenti.

La VI dà la classificazione per sesso e per età dei morti per la *tubercolosi polmonare e disseminata*, separatamente da quelli per il complesso di tutte le altre forme tubercolari, in ciascun Compartimento e nel Regno, durante il periodo d'anni corsi dal 1908 al 1914. Non si è potuto, per questa classificazione e per le seguenti, risalire fino al 1887, non avendosi i dati per gli anni antecedenti al 1908. Nella medesima tavola sono state calcolate le proporzioni dei morti per i due gruppi di tubercolosi a 1000 morti per qualsiasi causa in ciascun gruppo di età e sesso, e a 10,000 viventi coetanei, secondo il censimento del 10 giugno 1911.

La VII dà la classificazione per professioni o condizioni dei *maschi* morti in età da 15 anni in su per *tubercolosi polmonare e disseminata* e per il complesso delle altre forme, in ciascun Compartimento e nel Regno, durante il settennio 1908-1914, in cifre assolute ed in cifre proporzionali a 100 maschi morti per qualsiasi causa, in età da 15 anni in su, che esercitavano la medesima professione.

La tavola VIII classifica i morti nei due gruppi di malattie tubercolari suddetti, per ciascun trimestre degli anni 1908-1914, nei singoli Compartimenti e nel Regno, in cifre assolute e in cifre proporzionali a 100 morti per malattie tubercolari.

La IX dà la mortalità per *tubercolosi polmonare e disseminata* e per le altre forme tubercolari nei 69 Comuni capiluoghi di Provincia, confrontata con quella degli altri Comuni del Regno, in ciascuno degli anni corsi dal 1908 al 1914.

Nella X ed ultima tavola, la mortalità italiana per *tubercolosi* è confrontata con quella di altri Stati.

Infine, alcuni diagrammi illustrano, anche graficamente, i dati esaminati.

## § III. — Morti per tubercolosi (in tutte le sue varie forme e sedi).

(TAVOLA I).

La mortalità per *tubercolosi* nel Regno è scemata di circa un terzo dal 1887 al 1914, e cioè, dal quoziente di 211 ogni 100,000 abitanti nel 1887 è discesa a 145 nel 1914. Il miglioramento è stato più notevole nella Campania, nell'Emilia, nelle Marche, nella Sicilia, negli Abruzzi, nelle Puglie, nella Basilicata, nelle Calabrie, nella Lombardia e nel Lazio, in confronto del Veneto, della Liguria, del Piemonte, dell'Umbria e della Toscana. Nella Sardegna,



invece, si è verificato il fatto opposto, e cioè da 177 morti per *tubercolosi* ogni 100,000 abitanti nel 1887, si è saliti a 219 nel 1914. Osservando poi la frequenza della mortalità per *tubercolosi*, nell'anno 1914, fra i vari Compartimenti, si nota che i quozienti più alti sono dati dalla Sardegna, dalla Liguria, dal Veneto, dalla Toscana, dalla Lombardia e dal Lazio; e i più bassi dalle Calabrie, dalla Basilicata, dalla Sicilia, dalle Marche, dalla Campania, dagli Abruzzi e dall'Umbria.

Il numero effettivo dei morti per *tubercolosi*, in tutte le sue varie forme e sedi, è probabilmente superiore a quello che risulta dalla statistica delle cause di morte, non essendovi compresi quei casi che, pure avendo natura tubercolare, possono essere stati dai medici dichiarati come casi di *diarrea*, di *bronchite cronica*, di *meningite* o di *polmonite cronica*, senza specificare se provenissero da neoformazioni tubercolari. Ma ove si consideri che i morti di *polmonite cronica*, per ogni milione di abitanti, che erano stati dichiarati in numero di 227 nel 1887, di 180 nel 1888, sono venuti gradatamente diminuendo negli anni susseguenti fino a 22, in media, nel triennio 1912-14; che le dichiarazioni di morte per *bronchite cronica* non sono aumentate dal 1899 in poi (dal quale anno si cominciò a tenerle distinte da quelle per *bronchite capillare acuta*); e che il numero dei morti per *meningite acuta* e per *diarrea* presenta un sensibile miglioramento dal 1887 al 1914, si può legittimamente ritenere che la diminuzione riscontrata nel numero dei morti per *tubercolosi* sia reale e non dipenda dall'aver i medici, negli ultimi anni di osservazione, sostituita alla diagnosi specifica di tale malattia altre dichiarazioni di morte che non escludono l'esistenza di tale affezione.

#### § IV. — Morti per tubercolosi polmonare e disseminata.

(TAVOLA II).

La diminuzione dei morti per *tubercolosi polmonare e disseminata* è minore di quella osservata per il complesso di tutte le malattie tubercolari, nel periodo dal 1887 al 1914. Dal quoziente di 132 ogni 100.000 abitanti nel Regno nel 1887, si è discesi a quello di 105 nel 1914, e cioè i morti diminuirono di circa un quinto soltanto, mentre per il complesso delle malattie tubercolari, come abbiamo già visto, la diminuzione è stata di un terzo. I Compartimenti nei quali la diminuzione è stata maggiore sono quelli dell'Emilia, delle Marche, della Campania e della Lombardia; mentre nel Veneto, nella Liguria, nelle Puglie, nelle Calabrie, negli Abruzzi, nella Sicilia e nella Basilicata, il miglioramento fu meno sensibile.

Nella Sardegna, invece, i morti per *tubercolosi polmonare e disseminata* sono venuti crescendo dal 1887 al 1914 (dal quoziente di 122 nel 1887 a 156 nel 1914).

Osservando poi la frequenza della mortalità per *tubercolosi polmonare e disseminata* nelle singole Regioni, durante l'anno 1914, si nota che i quozienti più alti sono dati dalla Liguria, dalla Sardegna, dalla Toscana, dalla Lombardia, dal Veneto, dal Lazio e dal Piemonte; e i più bassi dalle Marche, dai Compartimenti dell'Italia meridionale e dalla Sicilia.

§ V. — **Morti per meningite tubercolare e idrocefalo acquisito.**

(TAVOLA III).

La mortalità per *meningite tubercolare* è rimasta quasi stazionaria dal 1887 al 1914; soltanto nella Campania si è avuto, nel detto periodo, un sensibile miglioramento per queste morti; mentre nella Sardegna esse si sono raddoppiate. I quozienti più alti dei morti per *meningite tubercolare* si verificarono, durante l'anno 1914, nel Veneto, nel Lazio, nella Sardegna, nella Liguria, nella Lombardia, nell'Emilia, nelle Puglie e nella Toscana; e i più bassi nelle Calabrie, nella Sicilia, nella Basilicata, nel Piemonte, nella Campania e nelle Marche.

§ VI. — **Morti per tabe mesenterica.**

(TAVOLA IV).

La mortalità per *tabe mesenterica* presenta un notevole miglioramento dal 1887 al 1914; nel Regno essa diede nel 1887 un quoziente di 46 per ogni 100.000 abitanti, mentre nel 1914 il quoziente si ridusse a 14, ciò che dà una diminuzione del 70 per cento. I Compartimenti in cui si ebbe una diminuzione ancora più alta furono quelli della Sicilia, della Campania, del Lazio, delle Calabrie e degli Abruzzi; mentre negli altri la diminuzione si mantenne al disotto del 70 per cento. Nella Sardegna, invece, si è verificato un lieve peggioramento nei morti per *tabe mesenterica*.

Osservando la frequenza di tale malattia nelle diverse Regioni, durante l'anno 1914, si notano le cifre massime nelle Puglie, nella Sardegna, negli Abruzzi, nell'Umbria, nella Campania e nella Basilicata; e le minime nel Piemonte, nella Liguria, nelle Calabrie e nella Sicilia.

§ VII. — **Morti per scrofola disseminata, lupus, sinovite e artrite fungosa, morbo di Pott, tubercolosi delle ossa e d'altri organi non considerati nei paragrafi precedenti.**

(TAVOLA V).

I morti per le suddette cause, che entrano prevalentemente nelle forme chirurgiche della *tubercolosi*, sono venute scemando dal 1887 al 1914, nella proporzione di un terzo nel Regno, e in misura maggiore nei Compartimenti della Sicilia, dell'Emilia, della Toscana e delle Marche; mentre nelle Puglie, nel Piemonte e nella Basilicata, il miglioramento per queste malattie fu meno sensibile. Anche nella Sardegna, nella quale come abbiamo già visto, la *tubercolosi* è in aumento, per le forme tubercolari chirurgiche, invece, si nota una notevole diminuzione; quantunque questa regione tenga il primato nella frequenza delle medesime rispetto agli altri Compartimenti (20 morti per dette malattie ogni 100.000 abitanti in Sardegna, nell'anno 1914, mentre negli altri Compartimenti le cifre variano da un minimo di 7 a un massimo di 13, ogni 100.000 abitanti).

Si può ammettere che la diminuzione di morti per queste forme speciali della *tubercolosi* sia dovuta, in parte, agli interventi chirurgici diretti, che andarono sempre più perfezionandosi e i cui risultati terapeutici si fecero progressivamente migliori.

§ VIII. — Morti per tubercolosi (in tutte le sue varie forme e sedi),  
durante gli anni 1908-14, classificati per sesso e per gruppi d'età.

(TAVOLA VI).

Nella tavola VI i morti per *tubercolosi* (in tutte le sue varie forme e sedi), durante il settennio 1908-14, sono stati classificati per sesso e per gruppi di età, nei singoli Compartimenti e nel Regno, e sono stati confrontati a 10.000 viventi coetanei, secondo il censimento del 10 giugno 1911.

Da tale raffronto si rileva che ogni 10,000 bambini maschi viventi nel primo anno di età, ne morirono nel Regno per *tubercolosi* 31.5 (6.5 per *tubercolosi polmonare* e *disseminata* e 25.0 per le altre forme); nelle Puglie ne morirono 44.7, nella Lombardia 40.3, nel Veneto 37.9, negli Abruzzi 36.2 e nella Campania 36.0; mentre nelle Marche soltanto 20.1, nella Sicilia pure 20.1, nelle Calabrie 20.9, nel Piemonte 22.5 e nell'Umbria 22.6.

Delle bambine viventi nel primo anno di età, ne morirono per *tubercolosi* nel Regno 26.5 per ogni 10,000 (proporzione questa alquanto più bassa di quella osservata nei bambini dello stesso gruppo) e cioè 5.8 per *tubercolosi polmonare* e *disseminata* e 20.7 per il complesso delle altre forme. Le differenze che si riscontrano fra i diversi compartimenti nella mortalità per *tubercolosi* fra le bambine del primo anno di età corrispondono, presso a poco, a quelle osservate nel gruppo dei maschi.

Nel gruppo da 1 a 4 anni (maschi), per ogni 10,000 viventi, ne morirono nel Regno per *tubercolosi* 16.3 (3.8 per *tubercolosi polmonare* e *disseminata* e 12.5 per il complesso delle altre forme), e nelle femmine di tale gruppo la proporzione fu quasi identica, e cioè, 16.0 (4.0 per *tubercolosi polmonare* e 12.0 per le altre forme). I Compartimenti che diedero, nel gruppo dei maschi, una mortalità più elevata furono: il Lazio (26.2 su 10,000 viventi), le Puglie (25.6) e la Sardegna (24.3), in confronto delle Calabrie (8.0), della Sicilia (10.4), delle Marche (10.9), del Piemonte (11.2) e dell'Umbria (12.2), che la ebbero più bassa. Nelle femmine di tale gruppo si osservano, presso a poco, le stesse differenze tra le diverse Regioni.

Nel gruppo da 5 a 9 anni (maschi), per ogni 10,000 viventi, ne morirono nel Regno per *tubercolosi* 6.5 (1.8 per *tubercolosi polmonare* e *disseminata* e 4.7 per il complesso delle altre forme); e nelle femmine di tale gruppo la proporzione fu leggermente più alta, e cioè, 7.7 (2.7 per *tubercolosi polmonare* e *disseminata* e 5.0 per le altre forme). I Compartimenti che diedero nei maschi di questo gruppo una mortalità più elevata furono la Sardegna (11.8 su 10,000 viventi) e il Lazio (11.4), e quelli dove inferì meno, furono la Sicilia (3.4), le Calabrie e la Basilicata (4.3), le Marche (4.4), il Piemonte (5.8), gli Abruzzi (5.9), l'Umbria e la Campania (6.1). Nelle femmine di tale gruppo si osservano le stesse differenze tra le varie Regioni.

Nel gruppo da 10 a 19 anni (maschi), per ogni 10,000 viventi, ne morirono nel Regno per *tubercolosi* 9.1 (6.2 per *tubercolosi polmonare* e *disseminata* e 2.9 per il complesso delle altre forme), e nelle femmine di tale gruppo la proporzione fu poco meno del doppio di quella osservata nei maschi, e cioè, di 15.6 (11.7 per *tubercolosi polmonare* e *disseminata* e 3.9 per le altre forme).

I Compartimenti che diedero, tra i maschi di questo gruppo, una mortalità più elevata furono il Lazio (12.5 su 10,000 viventi), il Veneto (11.5), la Lombardia (10.8), l'Emilia (10.6), la Toscana (10.1) e la Sardegna (10.0), e una mortalità più bassa le Calabrie (5.8), la Sicilia (5.9), la Basilicata (6.0), le Puglie e le Marche (7.2). Nelle femmine i massimi di mortalità si verificarono nella Sardegna (26.7), nella Lombardia (21.0), nell'Emilia (18.4) e nella Liguria (18.1), e i minimi nelle Calabrie (8.4), nella Basilicata (8.6), nelle Marche (10.3), nella Campania (10.9), negli Abruzzi (11.0) e nell'Umbria (11.8). Si deve anche notare che nella Sicilia e nella Sardegna la mortalità femminile per *tubercolosi*, in questo gruppo di età, fu poco meno del triplo di quella maschile.

Nel gruppo di età da 20 a 39 anni (maschi), per ogni 10,000 viventi, ne morirono nel Regno per *tubercolosi* 23.5. Tali morti sono dovute, in questo gruppo di età, quasi tutte alla *tubercolosi polmonare* e *disseminata* (20.8 su 10,000 viventi), mentre le altre forme diedero soltanto il quoziente di 2.7. Nelle femmine la proporzione fu di poco superiore a quella dei maschi, 25.2 per ogni 10,000 viventi (22.1 per *tubercolosi polmonare* e *disseminata* e 3.1 per altre forme).

I Compartimenti che diedero nei maschi di questo gruppo una mortalità più elevata furono il Veneto (30.9 su 10,000 viventi), la Liguria (27.2) e la Toscana (26.7), e una mortalità meno alta: la Sicilia (14.9), le Puglie e la Basilicata (17.4). Nelle femmine, la mortalità più elevata si osservò nella Sardegna (35.6), nella Liguria (34.3), nella Lombardia (30.5) e nella Toscana (30.0), e la più bassa nelle Calabrie (15.3), nella Basilicata (15.6), nella Campania (16.9), negli Abruzzi (17.3) e nelle Marche (19.3). Notiamo pure che nella Sardegna la mortalità per *tubercolosi polmonare* nelle femmine, in questo gruppo di età, fu quasi doppia di quella avvenuta nei maschi, e che nei Compartimenti del Piemonte, della Liguria, della Lombardia, dell'Emilia, della Toscana, delle Puglie e della Sicilia, la mortalità nelle femmine per *tubercolosi polmonare* si mantenne sempre più alta di quella dei maschi, mentre il fatto opposto avvenne nel Veneto, nelle Marche, nell'Umbria, nel Lazio, negli Abruzzi, nella Campania, nella Basilicata e nelle Calabrie.

Nel gruppo da 40 a 59 anni (maschi), per ogni 10,000 viventi, ne morirono nel Regno per *tubercolosi* 15.4, dei quali 13.6 per *tubercolosi polmonare* e *disseminata* e 1.8 per le altre forme; e nelle femmine di tale gruppo di età la proporzione fu alquanto più bassa: 12.8, di cui 10.7 per *tubercolosi polmonare* e *disseminata* e 2.1 per le altre forme. I Compartimenti che diedero nei maschi di questo gruppo una mortalità più elevata furono la Liguria (25.9 su 10,000 viventi), il Veneto (21.9), la Toscana (20.7), la Lombardia (19.7) e il Piemonte (19.0), e la mortalità minima: la Sicilia (7.6), la Basilicata (8.6), le Puglie (9.2), gli Abruzzi e le Calabrie (9.5) e la Campania (9.8). Nelle femmine di tale gruppo la mortalità più elevata si osservò nella Sardegna (21.6), nella Liguria (19.6), nella Toscana (18.9) e nel Veneto (16.2), mentre la più bassa si

ebbe nei Compartimenti dell'Italia meridionale e nella Sicilia. Anche per questo gruppo di età si osserva che nella Sardegna la mortalità per *tubercolosi*, nelle femmine, fu maggiore di quella dei maschi.

Nel gruppo da 60 a 79 (maschi), per ogni 10,000 viventi, ne morirono nel Regno per *tubercolosi* 10.7 (8.8 per *tubercolosi polmonare* e *disseminata* e 1.9 per il complesso delle altre forme), e nelle femmine 9.0 (6.8 per *tubercolosi polmonare* e *disseminata* e 2.2 per le altre forme). I Compartimenti nei quali si osservò nei maschi di questo gruppo di età una mortalità più forte furono la Liguria (19.7 su 10,000 viventi), la Toscana (19.2) e il Lazio (15.3), e più debole nei Compartimenti dell'Italia meridionale e nella Sicilia. Nelle femmine di tale gruppo la mortalità più elevata per *tubercolosi* si osservò nella Toscana (19.0), nella Sardegna (15.2) e nella Liguria (14.1), in confronto delle Regioni dell'Italia meridionale e della Sicilia, dove fu la più bassa. Come negli altri gruppi, anche in questo, la mortalità per *tubercolosi* nella Sardegna fu più diffusa nelle femmine che nei maschi.

Finalmente nel gruppo dei maschi da 80 anni in su, per ogni 10,000 viventi, ne morirono nel Regno per *tubercolosi* 4.9 (3.5 per *tubercolosi polmonare* e *disseminata* e 1.4 per il complesso delle altre forme), e nelle femmine 5.5 (3.7 per *tubercolosi polmonare* e *disseminata* e 1.8 per il complesso delle altre forme). I quozienti più alti nei maschi si osservarono nella Toscana (9.6), nella Sardegna (8.1) e nella Liguria (7.7); quelli più bassi nel Lazio (2.9), nella Sicilia (3.1), nella Campania (3.2), nelle Marche e nelle Puglie (3.8) e negli Abruzzi (4.0). Nelle femmine di questo gruppo i quozienti più alti vennero dati dalla Toscana (12.2), dal Lazio (9.9) e dalla Liguria (9.2); quelli più bassi dalla Sicilia (1.5), dalla Campania (2.6) e dalle Puglie (3.4).

Se poi confrontiamo i su esposti quozienti di mortalità per *tubercolosi* nel Regno in ciascun gruppo d'età e sesso con la mortalità per qualsiasi causa su 10,000 viventi coetanei, veniamo a formare il prospetto seguente, dal quale si rileva che nel gruppo da 10 a 19 anni i maschi morti per *tubercolosi*, in tutte le sue varie forme e sedi, rappresentano più di un quarto delle morti avvenute per qualsiasi causa in detto gruppo, mentre le femmine ne rappresentano assai più di un terzo; e che nel gruppo da 20 a 39 anni, tanto i maschi quanto le femmine morti per *tubercolosi* costituiscono più di un terzo delle morti per qualsiasi causa verificatesi nello stesso gruppo d'età.

**Morti per tubercolosi nel Regno, durante il periodo 1908-1914, classificati per età e sesso, e confronto con la mortalità generale.**

**Cifre proporzionali a 10.000 viventi coetanei, secondo il censimento del 10 giugno 1911**  
(Medie annuali).

| GRUPPI DI ETÀ                | Morti per tubercolosi polmonare e disseminata |             | Morti per le altre forme tubercolari |            | Morti per qualsiasi causa |             |
|------------------------------|-----------------------------------------------|-------------|--------------------------------------|------------|---------------------------|-------------|
|                              | Maschi                                        | Femmine     | Maschi                               | Femmine    | Maschi                    | Femmine     |
| Meno di 1 anno . . . . .     | 6.5                                           | 5.8         | 25.0                                 | 20.7       | 1763.0                    | 1573.7      |
| Da 1 a 4 anni . . . . .      | 3.8                                           | 4.0         | 12.5                                 | 12.0       | 307.8                     | 311.1       |
| » 5 » 9 » . . . . .          | 1.8                                           | 2.7         | 4.7                                  | 5.0        | 49.0                      | 52.6        |
| » 10 » 19 » . . . . .        | 6.2                                           | 11.7        | 2.9                                  | 3.9        | 34.2                      | 39.8        |
| » 20 » 39 » . . . . .        | 20.8                                          | 22.1        | 2.7                                  | 3.1        | 63.9                      | 67.5        |
| » 40 » 59 » . . . . .        | 13.6                                          | 10.7        | 1.8                                  | 2.1        | 127.9                     | 106.6       |
| » 60 » 79 » . . . . .        | 8.8                                           | 6.8         | 1.9                                  | 2.2        | 562.2                     | 540.1       |
| » 80 anni in su . . . . .    | 3.5                                           | 3.7         | 1.4                                  | 1.8        | 2336.4                    | 2319.7      |
| <b>TOTALE GENERALE . . .</b> | <b>10.9</b>                                   | <b>12.1</b> | <b>4.3</b>                           | <b>4.5</b> | <b>2045</b>               | <b>1912</b> |

Nella stessa tavola VI abbiamo calcolato le proporzioni dei morti per *tubercolosi*, durante il periodo 1908-14, a 1000 morti per qualsiasi causa in ciascun gruppo di età e sesso.

Esaminiamo ora queste proporzioni.

Su 1000 morti nel Regno per qualsiasi causa in ciascun gruppo d'età e sesso, durante il settennio 1908-14, se ne contarono per *tubercolosi* (in tutte le sue varie forme e sedi) 18 nei maschi e 17 nelle femmine in età da 0 a 1 anno; nel gruppo da 1 a 4 anni se ne ebbero 53 nei maschi e 51 nelle femmine; nel gruppo da 5 a 9 anni, 133 e 147; nel gruppo da 10 a 19 anni, 266 e 393; nel gruppo da 20 a 39 anni, 368 e 373; nel gruppo da 40 a 59 anni, 120, sia nei maschi che nelle femmine; nel gruppo da 60 a 79 anni, 19 e 17; e da 80 anni in su, 2, tanto nei maschi, quanto nelle femmine. Nel complesso del Regno, senza distinzione di età, per ogni 1000 morti per qualsiasi causa, nel suddetto periodo, 75 furono vittime della *tubercolosi* nei maschi, 87 nelle femmine e 80 per ambo i sessi (Veggasi per questa ultima proporzione la tavola I, nella quale sono indicati i quozienti dei morti per *tubercolosi* su 1000 morti per qualsiasi causa dall'anno 1887 al 1914). Anche da questi rapporti si rileva che l'età che apparisce maggiormente esposta alle fatali conseguenze del morbo è quella da 20 a 39 anni, nel qual gruppo vedemmo anche il più alto coefficiente di mortalità in relazione a 10,000 coetanei, se si eccettua il gruppo da 0-1 anno, che di poco lo superava.

§ IX. — **Maschi morti, in età da 15 anni in su, per tubercolosi (in tutte le sue varie forme e sedi), durante il periodo 1908-14, classificati secondo le professioni o condizioni.**

(TAVOLA VII).

Dalla tavola VII si può rilevare in quali professioni gli individui maschi adulti siano di preferenza colpiti dalla *tubercolosi*, essendovi classificati i maschi morti, in età da 15 anni in su, per *tubercolosi* (in tutte le varie forme e sedi) durante il periodo 1908-14, secondo le professioni esercitate e distinti in ciascuna Regione e nel Regno. L'indagine è limitata ai maschi soltanto, perchè, specialmente nel tempo anteriore alla guerra, la partecipazione della donna al lavoro, fuori della propria casa, nelle officine, negli stabilimenti, nei negozi, nei mestieri e in altre categorie professionali, era piuttosto scarsa e i rapporti che fossero stati calcolati sugli elementi che si possedevano, avrebbero condotto a risultati imperfetti.

Convieni per altro stare in guardia contro alcune cause di errore in cui si può incorrere nel giudicare del grado di salubrità delle varie professioni, sia perchè per molte di esse, specialmente quelle liberali, occorre una lunga carriera preparatoria, e non possono, quindi, figurare nella categoria di età giovanili; sia perchè molti individui, coll'avanzare dell'età, cambiano professione e quindi tra i morti in età avanzata difficilmente si trovano gli addetti a professioni prevalentemente esercitate in età giovanili; sia per la posizione di pensionato che costituisce l'ultima fase di alcune categorie di professioni, le quali, pertanto, difficilmente figurano nell'età avanzate.

Nella stessa tavola VII abbiamo calcolato le proporzioni dei morti per *tubercolosi* a 100 maschi morti per qualsiasi malattia, in età da 15 anni in su, che esercitavano la medesima professione.

Da essa si rileva in quali professioni i maschi morti per *tubercolosi* presentano i massimi di mortalità.

Mentre nel Regno, per ogni 100 maschi di qualsiasi professione, morti in età da 15 anni in su per qualsiasi causa, se ne contarono 10 per *tubercolosi*, in tutte le sue forme e sedi, tra gli studenti se ne ebbero 46.9 su 100; nei tipografi e litografi la proporzione fu di 30.9; nei camerieri di esercizi pubblici, 29.6; nei commessi di negozio, 26.4; nei barbieri, 23.4; negli infermieri, 22.6; nei fabbri, meccanici, arrotini, 21.4; nei vetrai, 21.0; nei fattorini postali e telegrafici, 20.7; negli orefici e orologiai, 20.4; nei sarti, 19.3; nei ferrovieri e tramvieri, 19.0; nei fabbricanti ed operai non specificati, 18.1; nei calzolai e sellai, 17.7; nei tappezzieri e materassai, 17.5; nei falegnami e verniciatori, 17.4; nei cappellai e guantai, 16.6; nei cestai e impagliatori, 15.9; nei muratori e scalpellini, 15.0; nei macchinisti e fuochisti, 14.6; nei caffettieri e pasticciieri, 14.1; nei macellai e pizzicagnoli, 14.0; nei mugnai e fornai, 13.9; nei minatori e marmisti, 13.8; nei Corpi armati, 12.9; nei filatori e tessitori, 12.8; nei conciatori di pelli, 12.7; nei facchini, lavandai e spazzini, 12.6 e nei fornaciai e vasai, 12.4.

Le professioni che offrono i minimi di mortalità per *tubercolosi* sono quelle di proprietario, benestante, avvocato, notaio, medico, ingegnere, agrimensore, pastore, agricoltore, sacerdote, monaco, marinaio, maestro, professore, impiegato e magistrato.

§ X. — **Influenza delle stagioni sulla mortalità per tubercolosi.**

(TAVOLA VIII).

Nella tavola VIII i morti per *tubercolosi* (in tutte le sue varie forme e sedi), negli anni dal 1908 al 1914, sono stati classificati secondo i trimestri in cui avvennero. Dalla medesima si rileva che la mortalità per *tubercolosi polmonare* e *disseminata* fu più frequente nell'inverno e in primavera, mentre quella per il complesso di tutte le altre forme tubercolari diede i massimi nell'estate.

§ XI. — **Mortalità per tubercolosi nei Comuni urbani più importanti confrontata con quella degli altri Comuni.**

(TAVOLA IX).

Giova mettere a raffronto le cifre della mortalità per *tubercolosi* avvenuta, in ciascuno degli anni dal 1908 al 1914, nei grossi centri di popolazione urbana con quelle dei minori centri, dove gli abitanti vivono, per la maggior parte, sparsi nelle campagne. Sarebbe anzi opportuno fare questo studio di raffronto negli stessi quartieri di una grande città, trovandosi condizioni diversissime di ambiente e di igiene, a seconda che i quartieri appartengono al centro o alla periferia di una località, secondochè sono a prevalente tipo commerciale o industriale, ovvero quartieri ricchi o poveri. Ma è soltanto con monografie di carattere locale che si possono approfondire queste indagini (1).

Nel fare questi confronti devesi però tener conto che i maggiori centri di popolazione sono sedi di ospedali o di altri luoghi di cura o di ricovero, dove affluiscono anche gli infermi del contado e dei Comuni rurali finitimi, sicchè in quelli la mortalità di tanto si aggrava di quanto si alleggerisce in questi.

Nella tavola IX abbiamo dato le cifre assolute e le proporzionali a 100,000 abitanti dei morti per *tubercolosi*, in tutte le sue varie forme e sedi, nel complesso dei 69 Comuni capiluoghi di provincia, nell'insieme di tutti gli altri Comuni e nel Regno.

Confrontando la mortalità per *tubercolosi* nel gruppo dei 69 Comuni capiluoghi di provincia (che rappresentano, per la maggior parte, i centri urbani più importanti) con quella avvenuta negli altri Comuni del Regno, si osserva che essa è molto più esiziale nei centri principali che nei piccoli Comuni. Nell'anno 1914, per ogni 100,000 abitanti si ebbero 206 morti per *tubercolosi* nei 69 Comuni capiluoghi e soltanto 131 negli altri Comuni. La differenza è ancora maggiore fra i due gruppi, se osserviamo i soli morti per *tubercolosi polmonare* e *disseminata*, i quali diedero nei grossi centri di popolazione, durante l'anno 1914, un quoziente di 157 per ogni 100,000 abitanti, mentre nei Comuni minori questo si ridusse a 93.

(1) Vedi, ad esempio, « La mortalità per tubercolosi a Firenze nel quinquennio 1907-1911 ». Monografia (n. 3, 1912) compilata dal prof. U. Giusti, Capo dell'Ufficio di Statistica del Comune di Firenze.



§ XII. — **Mortalità per tubercolosi in Italia confrontata con quella di altri Stati.**

(TAVOLA X).

Per mettere meglio in evidenza le condizioni sanitarie dell'Italia, rispetto alla mortalità per *tubercolosi*, in confronto con quelle degli altri Stati per detta malattia, abbiamo compilata la tavola X, nella quale sono indicate le cifre proporzionali ad 1,000,000 di abitanti dei morti per *tubercolosi* (in tutte le sue varie forme e sedi), e anche per la sola *tubercolosi polmonare*, nei vari Stati di Europa ed in alcuni dell'Asia, dell'America e dell'Oceania, durante gli anni dal 1901 al 1914.


Pur facendo tutte le debite riserve sul valore di questi confronti internazionali, per le difficoltà intrinseche ch'essi presentano, dobbiamo tuttavia rilevare le buone condizioni in cui trovavasi il nostro Paese, rispetto alla mortalità per *tubercolosi*, in confronto con quella di altri Stati. Infatti, osservando l'andamento della mortalità per *tubercolosi* dal 1901 al 1914 nei singoli Stati, si rileva che il quoziente di mortalità per tale infezione in Italia è uno dei più bassi fra i 18 Stati qui considerati. Fermandoci alle notizie dell'anno 1912, per il quale i dati sono più completi, si hanno i seguenti quozienti.

| S T A T I                       | Morti nel 1912 per <i>tubercolosi</i> (in tutte le sue varie forme e sedi) per ogni milione di abitanti |
|---------------------------------|---------------------------------------------------------------------------------------------------------|
| Australia . . . . .             | 794                                                                                                     |
| Ontario (Provincia) . . . . .   | 871                                                                                                     |
| Belgio . . . . .                | 1.182                                                                                                   |
| Inghilterra e Galles . . . . .  | 1.375                                                                                                   |
| Olanda . . . . .                | 1.439                                                                                                   |
| <b>Italia</b> . . . . .         | <b>1.490</b>                                                                                            |
| Stati Uniti d'America . . . . . | 1.495                                                                                                   |
| Spagna . . . . .                | 1.524                                                                                                   |
| Impero Germanico . . . . .      | 1.534                                                                                                   |
| Scozia . . . . .                | 1.719                                                                                                   |
| Svezia . . . . .                | 1.952                                                                                                   |
| Svizzera . . . . .              | 2.027                                                                                                   |
| Francia . . . . .               | 2.113                                                                                                   |
| Irlanda . . . . .               | 2.152                                                                                                   |
| Giappone . . . . .              | 2.174                                                                                                   |
| Norvegia . . . . .              | 2.214                                                                                                   |
| Austria . . . . .               | 2.833                                                                                                   |
| Ungheria . . . . .              | 3.487                                                                                                   |

Se poi il raffronto si fa fra i morti per sola *tubercolosi polmonare*, nei singoli Stati, l'Italia viene a trovarsi ancora in migliori condizioni, come risulta dal seguente prospetto.

| S T A T I                       | Morti nel 1912 per <i>tubercolosi polmonare</i> per ogni milione di abitanti |
|---------------------------------|------------------------------------------------------------------------------|
| Nuova Zelanda . . . . .         | 546                                                                          |
| Australia . . . . .             | 677                                                                          |
| Ceylan . . . . .                | 919                                                                          |
| Belgio . . . . .                | 934                                                                          |
| <b>Italia</b> . . . . .         | <b>949</b>                                                                   |
| Inghilterra e Galles . . . . .  | 1.024                                                                        |
| Olanda . . . . .                | 1.103                                                                        |
| Scozia . . . . .                | 1.119                                                                        |
| Spagna . . . . .                | 1.202                                                                        |
| Stati Uniti d'America . . . . . | 1.299                                                                        |
| Impero Germanico . . . . .      | 1.336                                                                        |
| Svizzera . . . . .              | 1.434                                                                        |
| Giamaica . . . . .              | 1.493                                                                        |
| Giappone . . . . .              | 1.562                                                                        |
| Svezia . . . . .                | 1.579                                                                        |
| Irlanda . . . . .               | 1.700                                                                        |
| Norvegia . . . . .              | 1.747                                                                        |
| Francia . . . . .               | 1.759                                                                        |
| Chili . . . . .                 | 2.435                                                                        |
| Serbia . . . . .                | (a) 3.238                                                                    |

(a) Numero proporzionale per l'anno 1911.



# MORTALITÀ PER MALATTIE TUBERCOLARI

A - Confronto della mortalità per qualsiasi malattia tubercolare in ciascuna Regione e nei due periodi 1887-1891 e 1910-1914  
(Morti su 100.000 abitanti)

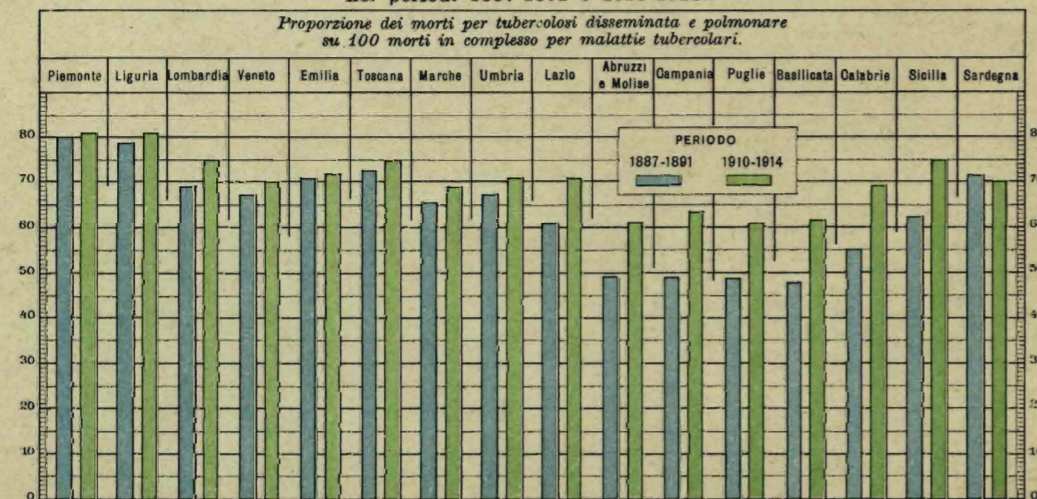
Periodo 1887-1891

Periodo 1910-1914

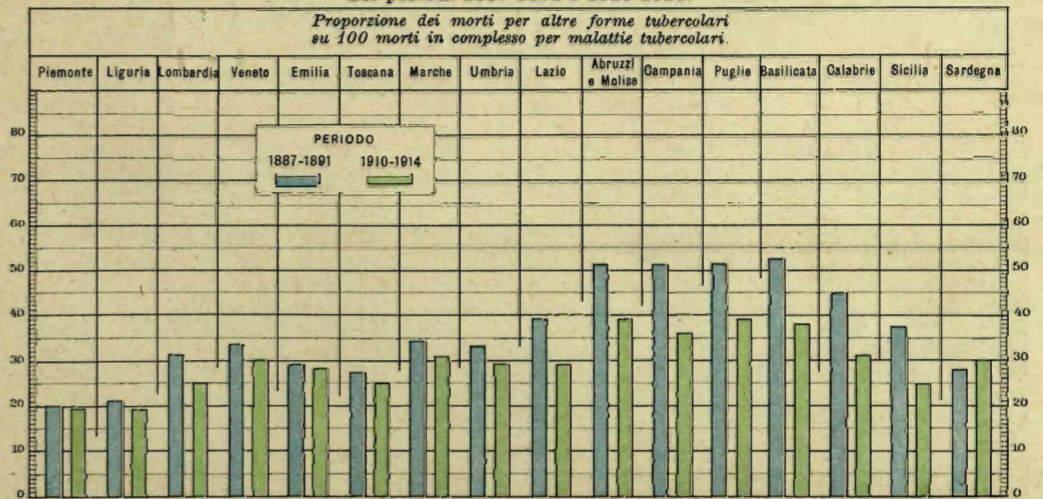


B - Confronto della mortalità per tubercolosi disseminata e polmonare e della mortalità per altre forme tubercolari, in ciascuna Regione e nei due periodi 1887-1891 e 1910-1914  
(Ogni 100 morti per qualsiasi malattia tubercolare)

Mortalità per tubercolosi disseminata e polmonare in ciascuna Regione, nei periodi 1887-1891 e 1910-1914.



Mortalità per altre forme tubercolari in ciascuna Regione, nei periodi 1887-1891 e 1910-1914.



# MORTALITÀ PER MALATTIE TUBERCOLARI

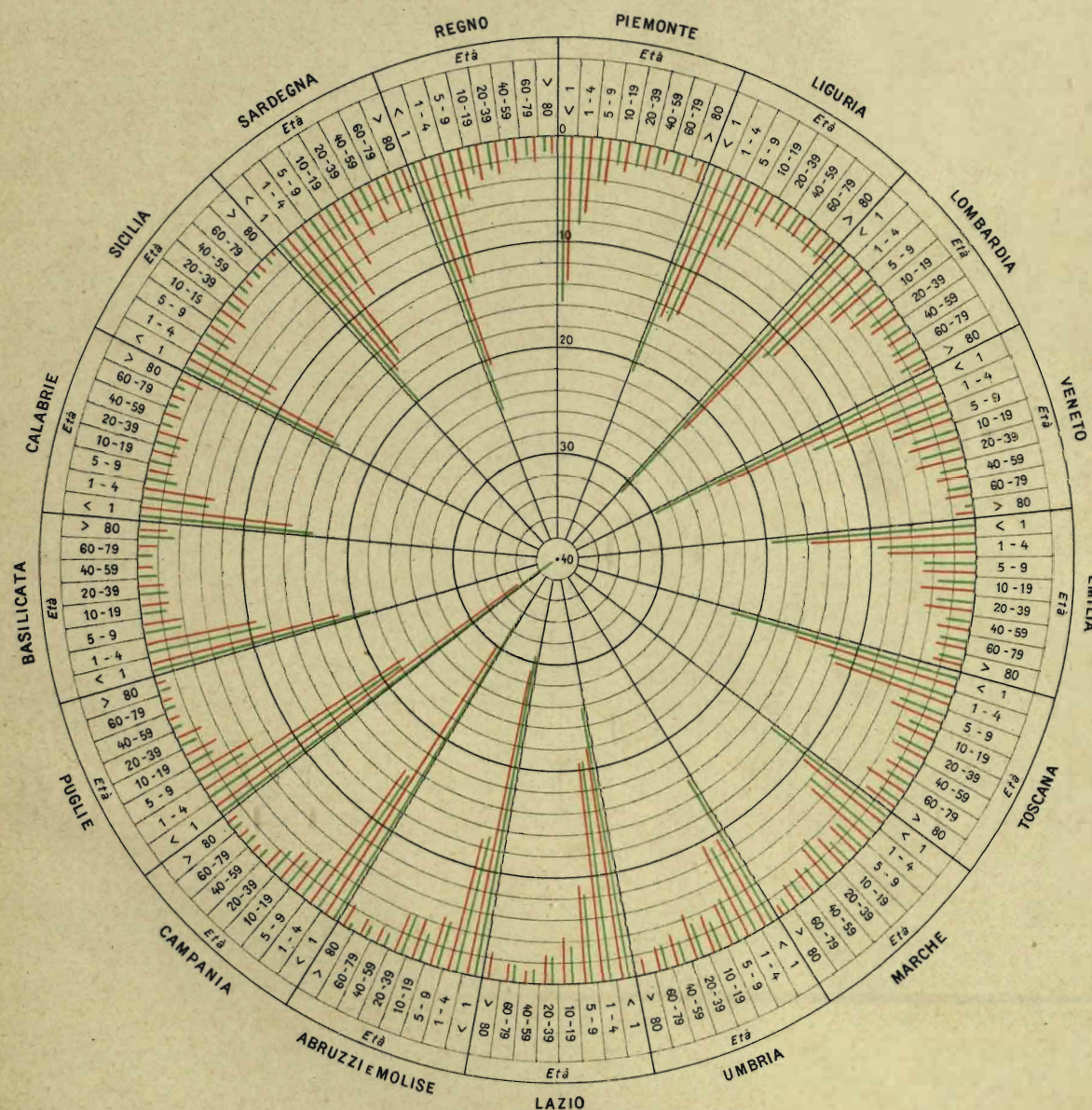

Distribuzione per Regioni dei morti nel periodo 1908-1914, distinti secondo l'età e il sesso


Cifre proporzionali a 10.000 viventi, censiti al 10 giugno 1911

Maschi — Femmine

Morti per tubercolosi polmonare e disseminata

Morti per altre forme tubercolari





# TAVOLE

---

TAVOLA I. — Morti per tubercolosi (in tutte le sue varie forme e sedi), in ciascun Compartimento e nel Regno, durante gli anni dal 1887 al 1914.

A) Cifre assolute.

| ANNI     | PIEMONTE | LIGURIA | LOMBARDIA | VENETO | EMILIA | TOSCANA | MARCHE | UMBRIA | LAZIO | APRUZZI E MOLISE | CAMPANIA | PUGLIA | BASILICATA | CALABRIE | SICILIA | SARDEGNA | REGNO      |
|----------|----------|---------|-----------|--------|--------|---------|--------|--------|-------|------------------|----------|--------|------------|----------|---------|----------|------------|
| 1887 (a) | 5 995    | 2 229   | 9 940     | 6 272  | 5 509  | 5 705   | 1 743  | 1 062  | 2 449 | 2 509            | 6 633    | 3 810  | 783        | 1 667    | 5 092   | 1 266    | 62 614     |
| 1888 (a) | 6 079    | 2 448   | 10 017    | 6 531  | 5 284  | 5 557   | 1 618  | 1 229  | 2 864 | 2 919            | 6 664    | 3 755  | 773        | 1 821    | 4 791   | 1 405    | 63 758     |
| 1889 (a) | 6 559    | 2 443   | 10 049    | 6 441  | 5 599  | 5 604   | 1 696  | 1 096  | 2 793 | 2 703            | 6 506    | 4 124  | 721        | 1 687    | 4 746   | 1 376    | 64 143     |
| 1890 (a) | 6 568    | 2 493   | 9 996     | 6 122  | 5 299  | 5 695   | 1 652  | 1 175  | 2 620 | 2 212            | 5 717    | 3 484  | 595        | 1 635    | 4 533   | 1 338    | 61 134     |
| 1891 (a) | 6 202    | 2 333   | 9 516     | 6 368  | 5 306  | 5 544   | 1 694  | 1 099  | 2 646 | 2 385            | 5 773    | 3 628  | 601        | 1 648    | 4 631   | 1 375    | 60 749     |
| 1892 (a) | 6 375    | 2 399   | 9 399     | 6 275  | 5 567  | 5 691   | 1 834  | 1 052  | 3 009 | 2 359            | 5 235    | 3 361  | 575        | 1 615    | 4 346   | 1 301    | 60 405     |
| 1893 (a) | 6 070    | 2 240   | 8 931     | 5 940  | 4 990  | 5 517   | 1 718  | 1 012  | 2 790 | 2 427            | 5 947    | 3 532  | 523        | 1 566    | 4 569   | 1 215    | 58 987     |
| 1894 (a) | 6 143    | 2 274   | 9 019     | 6 329  | 5 055  | 5 554   | 1 535  | 961    | 2 749 | 2 493            | 5 546    | 3 353  | 546        | 1 559    | 4 588   | 1 379    | 59 083     |
| 1895 (b) | 6 284    | 2 339   | 9 434     | 6 288  | 5 463  | 5 420   | 1 742  | 1 017  | 2 807 | 2 402            | 5 285    | 3 478  | 582        | 1 421    | 4 246   | 1 331    | (b) 59 926 |
| 1896 (b) | 6 051    | 2 618   | 9 049     | 6 142  | 5 133  | 5 356   | 1 794  | 1 041  | 2 898 | 2 303            | 5 866    | 3 552  | 618        | 1 541    | 4 544   | 1 275    | (b) 60 206 |
| 1897     | 5 906    | 2 292   | 8 894     | 6 069  | 4 750  | 5 407   | 1 569  | 1 049  | 2 512 | 2 303            | 4 833    | 3 293  | 498        | 1 372    | 4 084   | 1 310    | 56 191     |
| 1898     | 5 850    | 2 274   | 8 872     | 5 882  | 4 837  | 5 284   | 1 504  | 1 026  | 2 315 | 2 192            | 4 735    | 3 456  | 481        | 1 379    | 4 340   | 1 299    | 55 726     |
| 1899     | 6 085    | 2 552   | 9 231     | 5 969  | 4 651  | 5 481   | 1 600  | 940    | 2 472 | 2 296            | 5 293    | 3 542  | 523        | 1 478    | 4 595   | 1 425    | 58 138     |
| 1900     | 6 321    | 2 647   | 9 668     | 6 463  | 5 040  | 5 437   | 1 630  | 1 015  | 2 580 | 2 194            | 5 273    | 3 584  | 549        | 1 662    | 4 779   | 1 415    | 60 287     |
| 1901     | 5 921    | 2 383   | 9 236     | 5 791  | 4 448  | 5 009   | 1 513  | 1 022  | 2 340 | 2 028            | 4 794    | 3 467  | 498        | 1 517    | 4 299   | 1 442    | 55 762     |
| 1902     | 5 417    | 2 356   | 8 850     | 5 593  | 4 278  | 4 820   | 1 355  | 856    | 2 256 | 1 949            | 4 185    | 3 437  | 456        | 1 434    | 3 917   | 1 234    | 52 392     |
| 1903     | 5 993    | 2 393   | 9 249     | 5 717  | 4 380  | 4 759   | 1 403  | 921    | 2 274 | 1 975            | 3 776    | 3 122  | 524        | 1 345    | 4 238   | 1 443    | 55 247     |
| 1904     | 5 878    | 2 423   | 9 350     | 5 974  | 4 710  | 5 136   | 1 472  | 946    | 2 326 | 1 987            | 4 307    | 3 123  | 482        | 1 477    | 4 298   | 1 069    | 57 012     |
| 1905     | 6 022    | 2 538   | 10 054    | 6 444  | 4 704  | 5 197   | 1 497  | 949    | 2 267 | 1 907            | 4 204    | 3 303  | 482        | 1 477    | 4 298   | 1 069    | 57 012     |
| 1906     | 5 982    | 2 436   | 9 670     | 6 278  | 4 678  | 5 404   | 1 499  | 883    | 2 243 | 1 887            | 4 410    | 3 070  | 502        | 1 441    | 4 301   | 1 586    | 56 320     |
| 1907     | 6 049    | 2 647   | 9 650     | 6 399  | 4 674  | 5 531   | 1 483  | 955    | 2 325 | 1 763            | 4 154    | 3 266  | 490        | 1 436    | 4 450   | 1 703    | 57 325     |
| 1908     | 5 850    | 2 671   | 9 805     | 6 554  | 4 641  | 5 321   | 1 380  | 1 017  | 2 408 | 1 822            | 4 229    | 2 986  | 511        | 1 392    | 4 313   | 1 637    | 56 537     |
| 1909     | 5 963    | 2 582   | 10 027    | 6 846  | 4 783  | 5 479   | 1 433  | 977    | 2 362 | 1 849            | 4 149    | 3 075  | 507        | 1 413    | 4 097   | 1 835    | 57 382     |
| 1910     | 5 996    | 2 480   | 9 483     | 6 717  | 4 410  | 5 170   | 1 416  | 961    | 2 442 | 1 821            | 3 915    | 3 134  | 442        | 1 365    | 3 910   | 1 690    | 55 337     |
| 1911     | 5 995    | 2 733   | 10 119    | 7 351  | 4 778  | 5 656   | 1 476  | 1 024  | 2 426 | 1 940            | 4 680    | 3 423  | 523        | 1 434    | 4 283   | 1 923    | 59 764     |
| 1912     | 5 127    | 2 333   | 8 464     | 6 382  | 4 226  | 4 725   | 1 273  | 873    | 2 125 | 1 637            | 4 200    | 3 242  | 466        | 1 377    | 3 936   | 1 697    | 52 188     |
| 1913     | 5 247    | 2 466   | 8 536     | 6 427  | 4 315  | 4 849   | 1 403  | 907    | 2 202 | 1 634            | 3 944    | 3 271  | 459        | 1 390    | 3 874   | 1 890    | 52 864     |
| 1914     | 5 011    | 2 476   | 8 347     | 6 436  | 4 062  | 4 931   | 1 229  | 943    | 2 253 | 1 636            | 3 761    | 3 161  | 443        | 1 218    | 3 784   | 1 918    | 51 939     |

Proporzioni dei morti per tubercolosi (in tutte le sue varie forme e sedi) su 1000 morti per qualsiasi causa, nei periodi sotto indicati.

|           |    |     |    |     |    |     |    |    |     |    |    |    |    |    |    |     |    |
|-----------|----|-----|----|-----|----|-----|----|----|-----|----|----|----|----|----|----|-----|----|
| 1887-1891 | 81 | 102 | 99 | 95  | 88 | 95  | 66 | 76 | 100 | 64 | 72 | 71 | 40 | 46 | 52 | 69  | 78 |
| 1892-1896 | 84 | 106 | 91 | 96  | 88 | 100 | 67 | 69 | 109 | 62 | 67 | 64 | 35 | 42 | 50 | 68  | 77 |
| 1897-1901 | 89 | 117 | 95 | 100 | 88 | 101 | 68 | 72 | 99  | 61 | 65 | 68 | 38 | 46 | 54 | 74  | 79 |
| 1902-1906 | 89 | 115 | 93 | 95  | 83 | 96  | 63 | 66 | 92  | 60 | 58 | 61 | 37 | 46 | 51 | 62  | 76 |
| 1907-1911 | 94 | 119 | 97 | 100 | 83 | 107 | 65 | 73 | 95  | 59 | 56 | 65 | 43 | 49 | 54 | 100 | 81 |
| 1912-1914 | 94 | 125 | 94 | 106 | 87 | 110 | 63 | 74 | 93  | 58 | 59 | 69 | 44 | 48 | 52 | 108 | 81 |

(a) Nelle cifre dei morti per il complesso delle malattie tubercolari nei singoli Compartimenti e nel Regno, per gli anni 1887-1894, non sono compresi i morti per tubercolosi delle ossa che, negli anni anteriori al 1895, si sommano con quelli per malattie delle ossa in genere.  
 (b) Negli anni 1895 e 1896, la somma dei morti nei singoli Compartimenti per malattie tubercolari non coincide con il totale dato nel Regno, e ciò perchè nella Statistica delle cause di morte, per i due detti anni, non è data la distribuzione per Compartimenti dei morti per il morbo di Pott, i quali furono 393 nel 1895 e 425 nel 1896.



Segue TAVOLA I. — Morti per tubercolosi (in tutte le sue varie forme e sedi), in ciascun Compartimento e nel Regno, durante gli anni dal 1887 al 1914.

B) Cifre proporzionati a 100.000 abitanti.

| ANNI     | PIEMONTE | LIGURIA | LOMBARDIA | VENETO | EMILIA | TOSCANA | MARCHE | UMBRIA | LAZIO | ABRUZZI E MOLISE | CAMPANIA | PUGLIE | BASILICATA | CALABRIE | SICILIA | SARDEGNA | REGNO |
|----------|----------|---------|-----------|--------|--------|---------|--------|--------|-------|------------------|----------|--------|------------|----------|---------|----------|-------|
| 1887 (a) | 191      | 236     | 258       | 216    | 244    | 247     | 179    | 177    | 248   | 185              | 223      | 225    | 142        | 129      | 164     | 177      | 211   |
| 1888 (a) | 193      | 256     | 258       | 223    | 233    | 239     | 165    | 203    | 285   | 215              | 223      | 219    | 151        | 141      | 153     | 195      | 214   |
| 1889 (a) | 207      | 253     | 257       | 219    | 245    | 239     | 172    | 180    | 274   | 198              | 217      | 238    | 141        | 130      | 150     | 190      | 214   |
| 1890 (a) | 207      | 256     | 253       | 207    | 230    | 241     | 166    | 191    | 253   | 161              | 190      | 199    | 117        | 125      | 142     | 183      | 202   |
| 1891 (a) | 194      | 237     | 239       | 214    | 229    | 233     | 169    | 177    | 252   | 173              | 191      | 205    | 118        | 125      | 144     | 187      | 199   |
| 1892 (a) | 199      | 241     | 234       | 210    | 239    | 238     | 182    | 168    | 282   | 170              | 173      | 187    | 114        | 122      | 133     | 175      | 197   |
| 1893 (a) | 189      | 223     | 221       | 198    | 213    | 229     | 170    | 161    | 258   | 174              | 195      | 195    | 104        | 118      | 139     | 162      | 191   |
| 1894 (a) | 190      | 224     | 221       | 209    | 215    | 228     | 151    | 152    | 251   | 178              | 181      | 183    | 109        | 117      | 138     | 183      | 190   |
| 1895 (b) | 194      | 228     | 230       | 207    | 231    | 221     | 170    | 159    | 253   | 171              | 171      | 188    | 116        | 106      | 127     | 175      | 191   |
| 1893 (b) | 186      | 253     | 219       | 201    | 215    | 217     | 174    | 162    | 257   | 163              | 189      | 190    | 124        | 115      | 134     | 167      | 191   |
| 1897     | 181      | 220     | 213       | 197    | 198    | 218     | 151    | 162    | 220   | 162              | 157      | 174    | 100        | 102      | 120     | 170      | 177   |
| 1898     | 178      | 216     | 211       | 190    | 201    | 211     | 144    | 157    | 200   | 154              | 152      | 181    | 97         | 102      | 126     | 167      | 175   |
| 1899     | 185      | 240     | 218       | 192    | 192    | 217     | 152    | 143    | 211   | 160              | 169      | 184    | 107        | 108      | 132     | 182      | 181   |
| 1900     | 191      | 247     | 227       | 207    | 207    | 214     | 154    | 153    | 217   | 153              | 167      | 184    | 112        | 122      | 136     | 183      | 185   |
| 1901     | 178      | 221     | 217       | 185    | 182    | 196     | 143    | 153    | 196   | 141              | 152      | 177    | 101        | 111      | 122     | 182      | 171   |
| 1902     | 162      | 217     | 204       | 175    | 173    | 187     | 127    | 128    | 188   | 136              | 133      | 174    | 94         | 104      | 110     | 154      | 160   |
| 1903     | 178      | 218     | 212       | 177    | 176    | 184     | 132    | 138    | 188   | 139              | 120      | 158    | 94         | 96       | 112     | 158      | 162   |
| 1904     | 175      | 218     | 212       | 183    | 189    | 198     | 138    | 142    | 191   | 137              | 136      | 163    | 111        | 98       | 118     | 178      | 167   |
| 1905     | 179      | 226     | 225       | 195    | 187    | 199     | 140    | 142    | 185   | 135              | 132      | 165    | 103        | 107      | 120     | 205      | 172   |
| 1906     | 177      | 219     | 214       | 189    | 184    | 206     | 141    | 132    | 182   | 134              | 133      | 152    | 103        | 105      | 120     | 193      | 169   |
| 1907     | 179      | 230     | 218       | 190    | 182    | 212     | 139    | 142    | 186   | 125              | 130      | 161    | 106        | 105      | 124     | 206      | 171   |
| 1908     | 172      | 230     | 212       | 192    | 179    | 201     | 129    | 150    | 191   | 129              | 131      | 145    | 110        | 101      | 119     | 196      | 167   |
| 1909     | 175      | 219     | 214       | 198    | 183    | 206     | 133    | 144    | 185   | 130              | 127      | 148    | 108        | 103      | 114     | 218      | 168   |
| 1910     | 175      | 206     | 200       | 192    | 167    | 193     | 131    | 141    | 189   | 128              | 119      | 149    | 94         | 98       | 108     | 200      | 161   |
| 1911     | 175      | 228     | 211       | 208    | 178    | 210     | 135    | 149    | 186   | 135              | 141      | 161    | 110        | 102      | 117     | 225      | 172   |
| 1912     | 149      | 197     | 174       | 178    | 155    | 174     | 115    | 127    | 160   | 114              | 126      | 150    | 97         | 97       | 103     | 198      | 149   |
| 1913     | 152      | 200     | 174       | 177    | 157    | 177     | 126    | 130    | 163   | 116              | 117      | 150    | 95         | 97       | 104     | 218      | 149   |
| 1914     | 144      | 197     | 168       | 181    | 146    | 180     | 109    | 133    | 164   | 115              | 111      | 142    | 91         | 83       | 100     | 219      | 145   |

(a) Nelle proporzioni dei morti per il complesso delle malattie tubercolari nei singoli Compartimenti e nel Regno, per gli anni 1887-1894, non sono compresi i morti per tubercolosi delle ossa che, negli anni anteriori al 1895, si sommano con quelli per malattie delle ossa in genere.

(b) Nelle proporzioni dei morti per il complesso delle malattie tubercolari nei singoli Compartimenti, per gli anni 1895 e 1896, non sono compresi i morti per il morbo di Pott. Veggasi a tale proposito la nota (a) a pagina precedente.

TAVOLA II. — Morti per tubercolosi polmonare e disseminata, in ciascun Compartimento e nel Regno, durante gli anni dal 1887 al 1914.

A) Cifre assolute.

| ANNI               | PIEMONTE | LIGURIA | LOMBARDIA | VENETO | EMILIA | TOSCANA | MARCHE | UMBRIA | LAZIO | APRUZI E<br>MOLISE | CAMPANIA | PUGLIE | BASILICATA | CALABRIE | SICILIA | SARDEGNA | REGNO  |
|--------------------|----------|---------|-----------|--------|--------|---------|--------|--------|-------|--------------------|----------|--------|------------|----------|---------|----------|--------|
| 1887 . . . . .     | 4 641    | 1 720   | 6 644     | 4 074  | 3 776  | 4 036   | 1 079  | 697    | 1 450 | 1 164              | 3 135    | 1 703  | 363        | 836      | 2 851   | 874      | 39 123 |
| 1888 . . . . .     | 4 911    | 1 930   | 6 819     | 4 387  | 3 787  | 4 085   | 1 124  | 802    | 1 694 | 1 366              | 3 144    | 1 912  | 339        | 1 001    | 3 075   | 997      | 41 423 |
| 1889 . . . . .     | 5 379    | 1 929   | 6 865     | 4 461  | 4 191  | 4 178   | 1 142  | 754    | 1 712 | 1 376              | 3 369    | 1 984  | 338        | 922      | 3 103   | 993      | 42 756 |
| 1890 . . . . .     | 5 340    | 1 975   | 6 959     | 4 073  | 3 831  | 4 292   | 1 094  | 803    | 1 639 | 1 182              | 2 949    | 1 730  | 309        | 963      | 3 032   | 1 007    | 41 183 |
| 1891 . . . . .     | 4 941    | 1 785   | 6 685     | 4 142  | 3 607  | 3 924   | 1 084  | 732    | 1 616 | 1 153              | 2 754    | 1 830  | 228        | 932      | 3 004   | 1 027    | 39 514 |
| 1892 . . . . .     | 5 060    | 1 854   | 6 718     | 4 103  | 3 825  | 4 091   | 1 162  | 683    | 1 915 | 1 160              | 2 536    | 1 591  | 265        | 975      | 2 825   | 947      | 39 715 |
| 1893 . . . . .     | 4 791    | 1 723   | 6 334     | 3 844  | 3 424  | 4 015   | 1 071  | 671    | 1 803 | 1 222              | 2 744    | 1 810  | 265        | 921      | 2 877   | 860      | 38 380 |
| 1894 . . . . .     | 4 967    | 1 772   | 6 785     | 4 224  | 3 596  | 4 126   | 1 046  | 672    | 1 774 | 1 246              | 2 885    | 1 722  | 251        | 954      | 3 083   | 1 033    | 40 169 |
| 1895 (a) . . . . . | ..       | ..      | ..        | ..     | ..     | ..      | ..     | ..     | ..    | ..                 | ..       | ..     | ..         | ..       | ..      | ..       | 41 624 |
| 1896 (a) . . . . . | ..       | ..      | ..        | ..     | ..     | ..      | ..     | ..     | ..    | ..                 | ..       | ..     | ..         | ..       | ..      | ..       | 41 069 |
| 1897 . . . . .     | 4 691    | 1 825   | 6 453     | 4 203  | 3 393  | 3 997   | 1 014  | 677    | 1 619 | 1 212              | 2 711    | 1 772  | 278        | 914      | 2 957   | 954      | 38 670 |
| 1898 . . . . .     | 4 679    | 1 786   | 6 465     | 4 017  | 3 388  | 3 893   | 971    | 664    | 1 476 | 1 198              | 2 698    | 1 817  | 260        | 966      | 3 064   | 963      | 38 335 |
| 1899 . . . . .     | 4 777    | 1 961   | 6 649     | 4 023  | 3 250  | 4 032   | 1 039  | 597    | 1 652 | 1 189              | 3 019    | 2 017  | 319        | 954      | 3 264   | 1 030    | 39 807 |
| 1900 . . . . .     | 5 092    | 2 099   | 7 143     | 4 391  | 3 606  | 4 018   | 1 101  | 639    | 1 629 | 1 149              | 2 948    | 1 976  | 288        | 1 113    | 3 472   | 1 069    | 41 733 |
| 1901 . . . . .     | 4 743    | 1 861   | 6 734     | 3 885  | 3 156  | 3 735   | 938    | 644    | 1 491 | 1 096              | 2 835    | 1 951  | 279        | 960      | 3 113   | 1 041    | 38 512 |
| 1902 . . . . .     | 4 350    | 1 859   | 6 409     | 3 749  | 2 937  | 3 554   | 886    | 581    | 1 452 | 1 000              | 2 233    | 1 843  | 245        | 940      | 2 810   | 874      | 35 722 |
| 1903 . . . . .     | 4 844    | 1 874   | 6 817     | 3 969  | 3 103  | 3 453   | 953    | 597    | 1 511 | 1 102              | 2 091    | 1 800  | 243        | 841      | 2 829   | 892      | 36 924 |
| 1904 . . . . .     | 4 814    | 1 887   | 6 989     | 4 182  | 3 433  | 3 895   | 978    | 643    | 1 573 | 1 058              | 2 570    | 1 844  | 304        | 891      | 3 079   | 1 012    | 39 152 |
| 1905 . . . . .     | 4 884    | 1 983   | 7 404     | 4 384  | 3 336  | 4 003   | 990    | 626    | 1 555 | 1 067              | 2 536    | 1 942  | 287        | 985      | 3 159   | 1 203    | 40 349 |
| 1906 . . . . .     | 4 905    | 1 981   | 7 329     | 4 263  | 3 393  | 4 153   | 1 026  | 599    | 1 556 | 1 102              | 2 886    | 2 003  | 315        | 992      | 3 237   | 1 154    | 40 899 |
| 1907 . . . . .     | 4 943    | 2 140   | 7 418     | 4 475  | 3 318  | 4 278   | 1 099  | 652    | 1 630 | 1 111              | 2 789    | 2 203  | 294        | 1 007    | 3 439   | 1 282    | 41 968 |
| 1908 . . . . .     | 4 834    | 2 143   | 7 435     | 4 546  | 3 330  | 4 101   | 954    | 717    | 1 634 | 1 126              | 2 922    | 2 037  | 311        | 982      | 3 303   | 1 162    | 41 587 |
| 1909 . . . . .     | 4 840    | 2 032   | 7 611     | 4 783  | 3 436  | 4 172   | 1 034  | 673    | 1 603 | 1 143              | 2 787    | 2 097  | 315        | 1 022    | 3 145   | 1 380    | 42 098 |
| 1910 . . . . .     | 4 893    | 1 992   | 7 203     | 4 736  | 3 223  | 3 923   | 1 009  | 702    | 1 704 | 1 137              | 2 514    | 1 975  | 234        | 945      | 3 000   | 1 231    | 40 451 |
| 1911 . . . . .     | 4 786    | 2 173   | 7 431     | 5 071  | 3 413  | 4 168   | 983    | 753    | 1 718 | 1 150              | 2 856    | 2 075  | 308        | 1 000    | 3 056   | 1 340    | 42 281 |
| 1912 . . . . .     | 4 146    | 1 922   | 6 396     | 4 538  | 3 025  | 3 591   | 894    | 610    | 1 506 | 1 037              | 2 671    | 1 960  | 295        | 917      | 2 921   | 1 179    | 37 618 |
| 1913 . . . . .     | 4 240    | 1 966   | 6 331     | 4 381  | 3 017  | 3 559   | 910    | 621    | 1 547 | 1 020              | 2 588    | 1 940  | 300        | 955      | 2 919   | 1 307    | 37 601 |
| 1914 . . . . .     | 4 058    | 2 027   | 6 233     | 4 674  | 2 912  | 3 812   | 874    | 657    | 1 615 | 1 033              | 2 542    | 1 886  | 284        | 857      | 2 893   | 1 365    | 37 732 |

(a) Nella statistica delle cause di morte, per gli anni 1895 e 1896, non si hanno i dati dei morti per le singole malattie tubercolari in ciascun Compartimento.

Segue TAVOLA II. — Morti per tubercolosi polmonare e disseminata, in ciascun Compartimento e nel Regno, durante gli anni dal 1887 al 1914.

B) Cifre proporzionali a 100.000 abitanti.

| ANNI               | PIEMONTE | LIGURIA | LOMBARDIA | VENEZIA | EMILIA | TOSCANA | MARCHE | UMBRIA | LAZIO | ABRUZZI E MOLISE | CAMPANIA | PUGLIA | BASILICATA | CALABRIE | SICILIA | SARDEGNA | REGNO |
|--------------------|----------|---------|-----------|---------|--------|---------|--------|--------|-------|------------------|----------|--------|------------|----------|---------|----------|-------|
| 1887 . . . . .     | 148      | 182     | 172       | 140     | 167    | 175     | 111    | 116    | 147   | 86               | 105      | 100    | 71         | 69       | 93      | 122      | 132   |
| 1888 . . . . .     | 156      | 207     | 176       | 150     | 167    | 176     | 115    | 133    | 169   | 100              | 105      | 111    | 66         | 77       | 98      | 139      | 139   |
| 1889 . . . . .     | 170      | 200     | 175       | 152     | 183    | 173     | 116    | 124    | 168   | 101              | 112      | 114    | 66         | 75       | 98      | 137      | 142   |
| 1890 . . . . .     | 163      | 203     | 176       | 133     | 167    | 182     | 110    | 131    | 159   | 86               | 98       | 99     | 61         | 74       | 95      | 138      | 136   |
| 1891 . . . . .     | 155      | 131     | 168       | 139     | 156    | 165     | 108    | 118    | 154   | 84               | 91       | 103    | 59         | 71       | 93      | 139      | 130   |
| 1892 . . . . .     | 158      | 187     | 167       | 137     | 164    | 171     | 116    | 109    | 180   | 84               | 83       | 89     | 52         | 74       | 87      | 123      | 130   |
| 1893 . . . . .     | 149      | 172     | 157       | 128     | 146    | 166     | 106    | 107    | 167   | 88               | 90       | 100    | 53         | 69       | 87      | 115      | 124   |
| 1894 . . . . .     | 154      | 175     | 167       | 140     | 153    | 170     | 103    | 106    | 162   | 89               | 93       | 94     | 56         | 72       | 93      | 137      | 129   |
| 1895 (a) . . . . . | ..       | ..      | ..        | ..      | ..     | ..      | ..     | ..     | ..    | ..               | ..       | ..     | ..         | ..       | ..      | ..       | 133   |
| 1896 (a) . . . . . | ..       | ..      | ..        | ..      | ..     | ..      | ..     | ..     | ..    | ..               | ..       | ..     | ..         | ..       | ..      | ..       | 130   |
| 1897 . . . . .     | 143      | 175     | 155       | 137     | 142    | 161     | 98     | 104    | 142   | 85               | 87       | 94     | 56         | 68       | 87      | 124      | 122   |
| 1898 . . . . .     | 142      | 170     | 154       | 130     | 141    | 156     | 93     | 101    | 128   | 84               | 86       | 97     | 52         | 71       | 89      | 124      | 120   |
| 1899 . . . . .     | 145      | 185     | 157       | 130     | 134    | 160     | 99     | 91     | 141   | 83               | 96       | 106    | 65         | 70       | 94      | 132      | 124   |
| 1900 . . . . .     | 154      | 196     | 168       | 141     | 148    | 158     | 104    | 96     | 137   | 80               | 94       | 101    | 59         | 81       | 99      | 136      | 129   |
| 1901 . . . . .     | 143      | 173     | 157       | 124     | 129    | 147     | 93     | 97     | 125   | 76               | 90       | 100    | 57         | 70       | 88      | 131      | 118   |
| 1902 . . . . .     | 130      | 171     | 148       | 118     | 119    | 138     | 83     | 87     | 121   | 70               | 71       | 94     | 51         | 68       | 79      | 109      | 109   |
| 1903 . . . . .     | 144      | 171     | 156       | 123     | 125    | 134     | 89     | 89     | 125   | 78               | 66       | 91     | 51         | 61       | 79      | 111      | 112   |
| 1904 . . . . .     | 143      | 170     | 158       | 128     | 137    | 150     | 91     | 96     | 129   | 75               | 81       | 93     | 64         | 65       | 86      | 125      | 110   |
| 1905 . . . . .     | 145      | 176     | 166       | 133     | 132    | 153     | 93     | 93     | 127   | 76               | 80       | 97     | 61         | 72       | 88      | 148      | 122   |
| 1906 . . . . .     | 145      | 174     | 163       | 128     | 134    | 159     | 96     | 89     | 126   | 78               | 91       | 99     | 63         | 72       | 90      | 141      | 123   |
| 1907 . . . . .     | 146      | 186     | 163       | 133     | 130    | 163     | 95     | 97     | 131   | 79               | 87       | 109    | 63         | 74       | 96      | 153      | 125   |
| 1908 . . . . .     | 142      | 184     | 162       | 133     | 129    | 155     | 89     | 103    | 129   | 80               | 91       | 99     | 67         | 71       | 91      | 139      | 123   |
| 1909 . . . . .     | 142      | 177     | 163       | 139     | 131    | 157     | 93     | 99     | 126   | 80               | 85       | 101    | 67         | 74       | 87      | 164      | 124   |
| 1910 . . . . .     | 143      | 167     | 152       | 133     | 122    | 147     | 93     | 103    | 132   | 80               | 76       | 94     | 56         | 68       | 83      | 145      | 118   |
| 1911 . . . . .     | 140      | 181     | 155       | 144     | 127    | 155     | 90     | 110    | 132   | 80               | 86       | 97     | 65         | 71       | 83      | 157      | 122   |
| 1912 . . . . .     | 121      | 159     | 132       | 127     | 111    | 132     | 81     | 88     | 114   | 72               | 80       | 91     | 62         | 65       | 79      | 137      | 107   |
| 1913 . . . . .     | 122      | 160     | 129       | 120     | 110    | 130     | 82     | 89     | 115   | 70               | 77       | 89     | 62         | 66       | 78      | 151      | 106   |
| 1914 . . . . .     | 116      | 161     | 126       | 126     | 104    | 138     | 78     | 93     | 118   | 71               | 75       | 85     | 58         | 59       | 77      | 156      | 105   |

(a) Nella statistica delle cause di morte, per gli anni 1895 e 1896, non si hanno i dati dei morti per le singole malattie tubercolari in ciascun Compartimento.

TAVOLA III. — Morti per meningite tubercolare e idrocefalo acquisito, in ciascun Compartimento e nel Regno, durante gli anni dal 1887 al 1914.

A) Cifre assolute.

| ANNI               | PEMONTE | LIGURIA | LOMBARDIA | VENETO | EMILIA | TOSCANA | MARCHE | UMBRIA | LAZIO | ABRUZZI E<br>MOLISE | CAMPANIA | PUGLIE | BASILICATA | CALABRIE | SICILIA | SARDEGNA | REGNO |
|--------------------|---------|---------|-----------|--------|--------|---------|--------|--------|-------|---------------------|----------|--------|------------|----------|---------|----------|-------|
| 1887 . . . . .     | 383     | 203     | 867       | 605    | 463    | 320     | 155    | 68     | 231   | 234                 | 855      | 339    | 63         | 137      | 262     | 68       | 5 303 |
| 1888 . . . . .     | 440     | 249     | 972       | 669    | 449    | 332     | 136    | 89     | 377   | 273                 | 837      | 318    | 72         | 132      | 263     | 80       | 5 743 |
| 1889 . . . . .     | 410     | 275     | 963       | 647    | 484    | 384     | 149    | 72     | 371   | 265                 | 748      | 357    | 85         | 138      | 216     | 69       | 5 672 |
| 1890 . . . . .     | 439     | 261     | 1 005     | 628    | 435    | 381     | 166    | 82     | 328   | 191                 | 656      | 316    | 64         | 122      | 227     | 55       | 5 359 |
| 1891 . . . . .     | 456     | 279     | 1 054     | 697    | 567    | 408     | 162    | 81     | 382   | 282                 | 776      | 344    | 58         | 167      | 316     | 72       | 6 101 |
| 1892 . . . . .     | 458     | 305     | 953       | 655    | 536    | 407     | 162    | 79     | 371   | 294                 | 729      | 362    | 66         | 136      | 265     | 72       | 5 850 |
| 1893 . . . . .     | 486     | 268     | 1 047     | 712    | 559    | 459     | 208    | 77     | 360   | 259                 | 888      | 348    | 69         | 164      | 311     | 68       | 6 283 |
| 1894 . . . . .     | 461     | 268     | 808       | 756    | 517    | 458     | 150    | 62     | 361   | 251                 | 658      | 293    | 33         | 89       | 295     | 41       | 5 501 |
| 1895 (a) . . . . . | ..      | ..      | ..        | ..     | ..     | ..      | ..     | ..     | ..    | ..                  | ..       | ..     | ..         | ..       | ..      | ..       | 4 497 |
| 1896 (a) . . . . . | ..      | ..      | ..        | ..     | ..     | ..      | ..     | ..     | ..    | ..                  | ..       | ..     | ..         | ..       | ..      | ..       | 4 861 |
| 1897 . . . . .     | 462     | 221     | 791       | 590    | 447    | 372     | 139    | 92     | 301   | 180                 | 359      | 190    | 31         | 59       | 150     | 69       | 4 453 |
| 1898 . . . . .     | 392     | 242     | 818       | 644    | 434    | 353     | 157    | 64     | 269   | 140                 | 412      | 239    | 33         | 81       | 178     | 79       | 4 535 |
| 1899 . . . . .     | 489     | 322     | 1 009     | 784    | 531    | 460     | 180    | 85     | 294   | 230                 | 582      | 320    | 49         | 135      | 204     | 114      | 5 898 |
| 1900 . . . . .     | 483     | 284     | 1 036     | 866    | 502    | 425     | 186    | 88     | 362   | 227                 | 541      | 331    | 56         | 142      | 285     | 106      | 5 920 |
| 1901 . . . . .     | 436     | 272     | 1 057     | 879    | 500    | 389     | 166    | 91     | 348   | 237                 | 487      | 325    | 46         | 159      | 255     | 104      | 5 751 |
| 1902 . . . . .     | 441     | 263     | 1 039     | 757    | 554    | 448     | 158    | 65     | 310   | 243                 | 445      | 292    | 34         | 130      | 232     | 104      | 5 515 |
| 1903 . . . . .     | 461     | 297     | 1 062     | 740    | 525    | 411     | 150    | 87     | 326   | 201                 | 445      | 297    | 42         | 108      | 217     | 102      | 5 471 |
| 1904 . . . . .     | 413     | 322     | 961       | 796    | 523    | 438     | 160    | 69     | 327   | 227                 | 397      | 332    | 46         | 118      | 234     | 102      | 5 465 |
| 1905 . . . . .     | 462     | 328     | 1 058     | 825    | 536    | 403     | 161    | 81     | 314   | 219                 | 392      | 326    | 43         | 131      | 268     | 126      | 5 683 |
| 1906 . . . . .     | 410     | 271     | 983       | 903    | 555    | 438     | 157    | 79     | 340   | 232                 | 404      | 314    | 46         | 120      | 262     | 115      | 5 679 |
| 1907 . . . . .     | 482     | 267     | 1 147     | 833    | 604    | 473     | 157    | 90     | 341   | 193                 | 417      | 302    | 51         | 106      | 244     | 152      | 5 864 |
| 1908 . . . . .     | 428     | 273     | 1 100     | 929    | 598    | 480     | 142    | 110    | 379   | 238                 | 392      | 299    | 60         | 120      | 266     | 157      | 5 971 |
| 1909 . . . . .     | 508     | 262     | 1 120     | 915    | 595    | 520     | 169    | 94     | 388   | 243                 | 387      | 276    | 56         | 108      | 230     | 139      | 6 010 |
| 1910 . . . . .     | 462     | 266     | 1 062     | 901    | 521    | 494     | 156    | 97     | 395   | 222                 | 422      | 347    | 54         | 114      | 242     | 143      | 5 898 |
| 1911 . . . . .     | 523     | 312     | 1 224     | 1 058  | 572    | 534     | 175    | 88     | 338   | 254                 | 484      | 460    | 55         | 115      | 343     | 185      | 6 720 |
| 1912 . . . . .     | 412     | 253     | 923       | 852    | 534    | 447     | 131    | 85     | 332   | 193                 | 413      | 442    | 56         | 125      | 323     | 170      | 5 691 |
| 1913 . . . . .     | 448     | 253     | 1 003     | 960    | 593    | 454     | 178    | 83     | 312   | 196                 | 421      | 472    | 44         | 125      | 268     | 199      | 6 009 |
| 1914 . . . . .     | 395     | 238     | 893       | 1 016  | 505    | 458     | 134    | 96     | 325   | 218                 | 362      | 392    | 38         | 104      | 266     | 204      | 5 644 |

(a) Nella statistica delle cause di morte, per gli anni 1895 e 1896, non si hanno i dati dei morti per le singole malattie tubercolari in ciascun Compartimento.

Segue TAVOLA III. — Morti per meningite tuberculare e idrocefalo acquisito, in ciascun Compartimento e nel Regno, durante gli anni dal 1887 al 1914.

B) Cifre proporzionali a 100.000 abitanti.

| ANNI           | PIEMONTE | LIGURIA | LOMBARDIA | VENETO | EMILIA | TOSCANA | MARCHE | UMBRIA | LAZIO | ABRUZZI E MOLISE | CAMPANIA | PUGLIA | BASILICATA | CALABRIA | SICILIA | SARDEGNA | REGNO |
|----------------|----------|---------|-----------|--------|--------|---------|--------|--------|-------|------------------|----------|--------|------------|----------|---------|----------|-------|
| 1887 . . . . . | 12       | 21      | 22        | 21     | 20     | 14      | 16     | 11     | 28    | 17               | 29       | 20     | 12         | 11       | 8       | 10       | 18    |
| 1888 . . . . . | 14       | 26      | 25        | 23     | 20     | 14      | 14     | 15     | 38    | 20               | 28       | 19     | 14         | 14       | 9       | 11       | 19    |
| 1889 . . . . . | 14       | 28      | 25        | 22     | 21     | 16      | 15     | 12     | 36    | 19               | 25       | 21     | 17         | 11       | 7       | 10       | 19    |
| 1890 . . . . . | 14       | 27      | 25        | 21     | 19     | 16      | 17     | 13     | 32    | 14               | 22       | 18     | 13         | 9        | 7       | 8        | 18    |
| 1891 . . . . . | 14       | 28      | 26        | 23     | 25     | 17      | 16     | 13     | 36    | 20               | 26       | 19     | 11         | 13       | 10      | 10       | 20    |
| 1892 . . . . . | 14       | 31      | 24        | 22     | 23     | 17      | 16     | 13     | 35    | 21               | 24       | 20     | 13         | 10       | 8       | 10       | 19    |
| 1893 . . . . . | 15       | 27      | 26        | 24     | 24     | 19      | 21     | 12     | 33    | 19               | 29       | 19     | 14         | 12       | 9       | 9        | 20    |
| 1894 . . . . . | 14       | 26      | 20        | 25     | 22     | 19      | 15     | 10     | 33    | 18               | 21       | 16     | 7          | 7        | 9       | 5        | 18    |
| 1895 (α)       | ..       | ..      | ..        | ..     | ..     | ..      | ..     | ..     | ..    | ..               | ..       | ..     | ..         | ..       | ..      | ..       | 14    |
| 1896 (α)       | ..       | ..      | ..        | ..     | ..     | ..      | ..     | ..     | ..    | ..               | ..       | ..     | ..         | ..       | ..      | ..       | 15    |
| 1897 . . . . . | 14       | 21      | 19        | 19     | 19     | 15      | 13     | 14     | 26    | 13               | 12       | 10     | 6          | 4        | 4       | 9        | 14    |
| 1898 . . . . . | 12       | 23      | 19        | 21     | 18     | 14      | 15     | 10     | 23    | 10               | 13       | 13     | 7          | 6        | 5       | 10       | 14    |
| 1899 . . . . . | 15       | 30      | 24        | 25     | 22     | 18      | 17     | 13     | 25    | 20               | 19       | 17     | 10         | 10       | 8       | 15       | 18    |
| 1900 . . . . . | 15       | 27      | 24        | 28     | 21     | 17      | 18     | 13     | 30    | 16               | 17       | 17     | 11         | 10       | 8       | 13       | 18    |
| 1901 . . . . . | 13       | 25      | 25        | 28     | 20     | 15      | 16     | 14     | 29    | 16               | 15       | 17     | 9          | 12       | 7       | 13       | 18    |
| 1902 . . . . . | 13       | 24      | 24        | 24     | 22     | 17      | 15     | 10     | 26    | 17               | 14       | 15     | 7          | 9        | 7       | 13       | 17    |
| 1903 . . . . . | 14       | 27      | 24        | 23     | 21     | 16      | 14     | 13     | 27    | 14               | 14       | 15     | 9          | 8        | 6       | 13       | 17    |
| 1904 . . . . . | 12       | 29      | 22        | 24     | 21     | 17      | 15     | 10     | 27    | 16               | 13       | 17     | 10         | 9        | 7       | 13       | 17    |
| 1905 . . . . . | 14       | 29      | 24        | 25     | 21     | 15      | 15     | 12     | 26    | 16               | 12       | 16     | 9          | 10       | 7       | 15       | 17    |
| 1906 . . . . . | 14       | 24      | 22        | 27     | 22     | 17      | 15     | 12     | 28    | 17               | 13       | 16     | 10         | 9        | 7       | 14       | 17    |
| 1907 . . . . . | 14       | 23      | 25        | 25     | 24     | 18      | 15     | 13     | 27    | 14               | 13       | 15     | 11         | 8        | 7       | 18       | 17    |
| 1908 . . . . . | 13       | 23      | 24        | 27     | 23     | 18      | 13     | 16     | 30    | 17               | 12       | 15     | 13         | 9        | 7       | 19       | 18    |
| 1909 . . . . . | 15       | 22      | 24        | 27     | 23     | 20      | 16     | 14     | 30    | 17               | 12       | 13     | 12         | 8        | 6       | 17       | 18    |
| 1910 . . . . . | 13       | 22      | 22        | 26     | 20     | 18      | 14     | 14     | 31    | 16               | 13       | 16     | 11         | 8        | 7       | 17       | 17    |
| 1911 . . . . . | 15       | 26      | 26        | 30     | 21     | 20      | 16     | 13     | 26    | 18               | 15       | 22     | 12         | 8        | 9       | 22       | 19    |
| 1912 . . . . . | 12       | 21      | 19        | 24     | 20     | 16      | 12     | 12     | 25    | 13               | 12       | 21     | 12         | 9        | 9       | 20       | 16    |
| 1913 . . . . . | 13       | 21      | 20        | 26     | 22     | 17      | 16     | 12     | 23    | 13               | 13       | 22     | 9          | 9        | 7       | 23       | 17    |
| 1914 . . . . . | 11       | 19      | 18        | 27     | 18     | 17      | 12     | 14     | 24    | 15               | 11       | 18     | 8          | 7        | 7       | 23       | 16    |

(α) Nella statistica delle cause di morte, per gli anni 1895 e 1896, non si hanno i dati dei morti per le singole malattie tubercolari in ciascun Compartimento.

TAVOLA IV. - Morti per tife mesenterica, in ciascun Compartimento e nel Regno, durante gli anni dal 1887 al 1914.

## A) Cifre assolute.

| ANNI               | PIEMONTE | LIGURIA | LOMBARDIA | VERNETO | EMILIA | TOSCANA | MARCHE | UMBRIA | LAZIO | APRUZI E MOLISE | CAMPANIA | PUGLIE | BASILICATA | CALABRIE | SICILIA | SARDEGNA | REGNO  |
|--------------------|----------|---------|-----------|---------|--------|---------|--------|--------|-------|-----------------|----------|--------|------------|----------|---------|----------|--------|
| 1887 . . . . .     | 620      | 169     | 1 734     | 1 016   | 802    | 872     | 377    | 224    | 605   | 931             | 2 324    | 1 575  | 249        | 520      | 1 469   | 134      | 13 621 |
| 1888 . . . . .     | 501      | 123     | 1 578     | 864     | 634    | 755     | 264    | 261    | 667   | 1 101           | 2 393    | 1 346  | 316        | 522      | 1 004   | 156      | 12 485 |
| 1889 . . . . .     | 431      | 117     | 1 595     | 767     | 523    | 634     | 292    | 205    | 595   | 921             | 2 116    | 1 629  | 249        | 442      | 1 000   | 152      | 11 668 |
| 1890 . . . . .     | 493      | 139     | 1 405     | 843     | 681    | 678     | 271    | 208    | 547   | 696             | 1 813    | 1 286  | 176        | 434      | 887     | 114      | 10 671 |
| 1891 . . . . .     | 531      | 161     | 1 218     | 976     | 860    | 864     | 338    | 220    | 551   | 800             | 1 997    | 1 236  | 197        | 449      | 911     | 121      | 11 420 |
| 1892 . . . . .     | 577      | 147     | 1 132     | 1 015   | 883    | 846     | 381    | 215    | 609   | 761             | 1 744    | 1 249  | 186        | 398      | 889     | 129      | 11 161 |
| 1893 . . . . .     | 556      | 146     | 1 094     | 905     | 736    | 722     | 339    | 189    | 548   | 804             | 2 058    | 1 235  | 143        | 376      | 967     | 126      | 10 944 |
| 1894 . . . . .     | 475      | 151     | 975       | 896     | 701    | 709     | 253    | 157    | 530   | 869             | 1 795    | 1 184  | 183        | 387      | 755     | 122      | 10 142 |
| 1895 (a) . . . . . | ..       | ..      | ..        | ..      | ..     | ..      | ..     | ..     | ..    | ..              | ..       | ..     | ..         | ..       | ..      | ..       | 10 144 |
| 1896 (a) . . . . . | ..       | ..      | ..        | ..      | ..     | ..      | ..     | ..     | ..    | ..              | ..       | ..     | ..         | ..       | ..      | ..       | 10 351 |
| 1897 . . . . .     | 448      | 117     | 1 105     | 753     | 616    | 714     | 290    | 195    | 460   | 725             | 1 580    | 1 154  | 145        | 282      | 589     | 110      | 9 263  |
| 1898 . . . . .     | 446      | 144     | 1 064     | 766     | 682    | 665     | 280    | 213    | 465   | 704             | 1 339    | 1 182  | 139        | 225      | 696     | 114      | 9 124  |
| 1899 . . . . .     | 517      | 136     | 1 071     | 699     | 570    | 636     | 287    | 175    | 403   | 688             | 1 383    | 986    | 122        | 277      | 681     | 149      | 8 780  |
| 1900 . . . . .     | 470      | 140     | 1 003     | 779     | 665    | 657     | 251    | 216    | 484   | 671             | 1 477    | 1 106  | 158        | 291      | 647     | 140      | 9 155  |
| 1901 . . . . .     | 471      | 150     | 992       | 625     | 528    | 554     | 265    | 211    | 389   | 580             | 1 199    | 1 006  | 140        | 269      | 571     | 167      | 8 117  |
| 1902 . . . . .     | 425      | 122     | 954       | 660     | 512    | 535     | 205    | 145    | 364   | 571             | 1 221    | 1 096  | 135        | 264      | 540     | 109      | 7 858  |
| 1903 . . . . .     | 413      | 108     | 901       | 584     | 505    | 568     | 222    | 159    | 338   | 534             | 959      | 851    | 127        | 260      | 582     | 140      | 7 251  |
| 1904 . . . . .     | 368      | 121     | 949       | 590     | 505    | 481     | 238    | 178    | 310   | 524             | 1 063    | 864    | 133        | 216      | 593     | 158      | 7 291  |
| 1905 . . . . .     | 387      | 107     | 1 031     | 756     | 521    | 488     | 254    | 161    | 286   | 467             | 958      | 851    | 113        | 234      | 513     | 150      | 7 277  |
| 1906 . . . . .     | 331      | 110     | 873       | 573     | 477    | 499     | 228    | 139    | 257   | 392             | 808      | 573    | 95         | 194      | 492     | 146      | 6 187  |
| 1907 . . . . .     | 315      | 104     | 846       | 602     | 476    | 490     | 208    | 154    | 233   | 324             | 640      | 592    | 115        | 190      | 458     | 118      | 5 865  |
| 1908 . . . . .     | 310      | 126     | 740       | 645     | 454    | 460     | 187    | 123    | 261   | 314             | 580      | 469    | 92         | 160      | 433     | 148      | 5 502  |
| 1909 . . . . .     | 321      | 110     | 761       | 658     | 470    | 476     | 181    | 150    | 239   | 334             | 671      | 489    | 91         | 163      | 421     | 148      | 5 684  |
| 1910 . . . . .     | 324      | 109     | 756       | 611     | 412    | 464     | 186    | 112    | 217   | 324             | 672      | 597    | 91         | 185      | 383     | 166      | 5 609  |
| 1911 . . . . .     | 387      | 129     | 958       | 720     | 506    | 594     | 211    | 120    | 257   | 396             | 933      | 669    | 107        | 206      | 560     | 212      | 6 965  |
| 1912 . . . . .     | 280      | 106     | 683       | 579     | 398    | 409     | 168    | 117    | 186   | 271             | 795      | 638    | 83         | 205      | 463     | 193      | 5 574  |
| 1913 . . . . .     | 298      | 112     | 667       | 616     | 403    | 490     | 222    | 118    | 204   | 310             | 669      | 673    | 81         | 178      | 402     | 198      | 5 641  |
| 1914 . . . . .     | 253      | 82      | 682       | 499     | 375    | 377     | 131    | 131    | 207   | 283             | 580      | 672    | 78         | 153      | 372     | 177      | 5 052  |

(a) Nella statistica delle cause di morte, per gli anni 1895 e 1896, non si hanno i dati dei morti per le singole malattie tubercolari in ciascun Compartimento.

B) Cifre proporzionali a 100.000 abitanti.

| ANNI           | PIEMONTE | LIGURIA | LOMBARDIA | VENETO | EMILIA | TOSCANA | MARCHE | UMBRIA | LAZIO | ABRUZZI E MOLISE | CAMPANIA | PUGLIE | BASILICATA | CALABRIE | SICILIA | SARDEGNA | REGNO |
|----------------|----------|---------|-----------|--------|--------|---------|--------|--------|-------|------------------|----------|--------|------------|----------|---------|----------|-------|
| 1887 . . . . . | 20       | 18      | 45        | 35     | 36     | 38      | 39     | 37     | 61    | 69               | 78       | 93     | 48         | 40       | 47      | 19       | 46    |
| 1888 . . . . . | 13       | 13      | 41        | 30     | 28     | 32      | 27     | 43     | 66    | 81               | 80       | 78     | 62         | 40       | 32      | 22       | 42    |
| 1889 . . . . . | 14       | 12      | 41        | 26     | 23     | 27      | 30     | 34     | 58    | 67               | 71       | 94     | 49         | 34       | 32      | 21       | 39    |
| 1890 . . . . . | 16       | 14      | 36        | 29     | 30     | 29      | 27     | 34     | 53    | 51               | 60       | 73     | 35         | 33       | 28      | 16       | 35    |
| 1891 . . . . . | 17       | 16      | 31        | 33     | 35     | 36      | 34     | 36     | 53    | 58               | 66       | 73     | 39         | 34       | 28      | 16       | 37    |
| 1892 . . . . . | 18       | 15      | 28        | 34     | 28     | 35      | 38     | 34     | 57    | 55               | 57       | 70     | 37         | 30       | 27      | 17       | 36    |
| 1893 . . . . . | 17       | 15      | 27        | 30     | 31     | 30      | 33     | 30     | 51    | 58               | 67       | 68     | 28         | 28       | 29      | 17       | 35    |
| 1894 . . . . . | 15       | 15      | 24        | 30     | 30     | 29      | 25     | 25     | 48    | 62               | 58       | 65     | 36         | 29       | 23      | 16       | 33    |
| 1895 (a)       | ..       | ..      | ..        | ..     | ..     | ..      | ..     | ..     | ..    | ..               | ..       | ..     | ..         | ..       | ..      | ..       | 32    |
| 1896 (a)       | ..       | ..      | ..        | ..     | ..     | ..      | ..     | ..     | ..    | ..               | ..       | ..     | ..         | ..       | ..      | ..       | 33    |
| 1897 . . . . . | 14       | 11      | 27        | 24     | 26     | 29      | 28     | 30     | 40    | 51               | 50       | 61     | 29         | 21       | 17      | 14       | 29    |
| 1898 . . . . . | 14       | 14      | 25        | 25     | 28     | 27      | 27     | 33     | 40    | 49               | 43       | 62     | 28         | 17       | 20      | 15       | 29    |
| 1899 . . . . . | 16       | 13      | 25        | 22     | 24     | 25      | 27     | 27     | 34    | 48               | 44       | 51     | 25         | 20       | 20      | 19       | 27    |
| 1900 . . . . . | 14       | 13      | 24        | 25     | 27     | 26      | 24     | 33     | 41    | 47               | 47       | 57     | 32         | 21       | 18      | 18       | 28    |
| 1901 . . . . . | 14       | 14      | 23        | 20     | 22     | 22      | 25     | 32     | 33    | 40               | 38       | 51     | 29         | 20       | 16      | 21       | 25    |
| 1902 . . . . . | 13       | 11      | 22        | 21     | 21     | 21      | 19     | 22     | 30    | 40               | 39       | 56     | 28         | 19       | 15      | 14       | 24    |
| 1903 . . . . . | 12       | 10      | 21        | 18     | 20     | 22      | 21     | 24     | 23    | 38               | 30       | 43     | 27         | 19       | 16      | 17       | 22    |
| 1904 . . . . . | 11       | 11      | 21        | 18     | 20     | 19      | 22     | 27     | 25    | 37               | 34       | 44     | 28         | 16       | 17      | 19       | 22    |
| 1905 . . . . . | 11       | 10      | 23        | 23     | 21     | 19      | 24     | 24     | 23    | 33               | 30       | 43     | 24         | 17       | 14      | 18       | 22    |
| 1906 . . . . . | 10       | 10      | 19        | 17     | 19     | 19      | 21     | 21     | 21    | 28               | 25       | 28     | 20         | 14       | 14      | 18       | 19    |
| 1907 . . . . . | 9        | 9       | 19        | 18     | 19     | 19      | 20     | 23     | 19    | 23               | 20       | 29     | 25         | 14       | 13      | 14       | 17    |
| 1908 . . . . . | 9        | 11      | 16        | 19     | 18     | 17      | 17     | 18     | 21    | 22               | 18       | 23     | 20         | 12       | 12      | 18       | 16    |
| 1909 . . . . . | 9        | 9       | 16        | 19     | 18     | 18      | 17     | 22     | 19    | 23               | 21       | 23     | 20         | 12       | 12      | 18       | 17    |
| 1910 . . . . . | 9        | 9       | 16        | 18     | 16     | 17      | 17     | 16     | 17    | 23               | 20       | 28     | 19         | 13       | 11      | 20       | 16    |
| 1911 . . . . . | 11       | 11      | 20        | 20     | 19     | 22      | 19     | 17     | 20    | 28               | 28       | 31     | 23         | 15       | 15      | 25       | 20    |
| 1912 . . . . . | 8        | 9       | 14        | 16     | 15     | 15      | 15     | 17     | 14    | 19               | 24       | 30     | 17         | 14       | 13      | 22       | 16    |
| 1913 . . . . . | 9        | 9       | 14        | 17     | 15     | 13      | 20     | 17     | 15    | 21               | 20       | 31     | 17         | 12       | 11      | 23       | 16    |
| 1914 . . . . . | 7        | 7       | 14        | 13     | 13     | 14      | 12     | 18     | 15    | 19               | 17       | 30     | 16         | 10       | 10      | 20       | 14    |

(a) Nella statistica delle cause di morte, per gli anni 1895 e 1896, non si hanno i dati dei morti per le singole malattie tubercolari in ciascun Compartimento.

TAVOLA V. — Morti per scrofola disseminata, lupus, sinovite e artrite fungosa, morbo di Pott, tubercolosi delle ossa (a) e d'altri organi non considerati nelle tavole precedenti, in ciascun Compartimento e nel Regno, durante gli anni dal 1887 al 1914.

A) Cifre assolute.

| ANNI     | PEMONTE | LIIGURIA | LOMBARDIA | VENETO | EMILIA | TOSCANA | MARCHE | UMBRIA | LIAZIO | ABRUZZI E MOLISE | CAMPANIA | PUGLIA | BASILICATA | CALABRIE | SICILIA | SARDEGNA | REGNO |
|----------|---------|----------|-----------|--------|--------|---------|--------|--------|--------|------------------|----------|--------|------------|----------|---------|----------|-------|
| 1887 (a) | 351     | 137      | 695       | 577    | 468    | 477     | 132    | 73     | 113    | 180              | 319      | 193    | 58         | 124      | 480     | 190      | 4 567 |
| 1888 (a) | 227     | 96       | 648       | 611    | 414    | 385     | 94     | 77     | 126    | 179              | 290      | 179    | 46         | 116      | 447     | 172      | 4 107 |
| 1889 (a) | 300     | 122      | 626       | 566    | 401    | 408     | 113    | 65     | 115    | 141              | 273      | 154    | 49         | 125      | 427     | 162      | 4 047 |
| 1890 (a) | 296     | 115      | 627       | 578    | 352    | 344     | 121    | 82     | 106    | 143              | 299      | 152    | 46         | 111      | 387     | 162      | 3 921 |
| 1891 (a) | 274     | 108      | 559       | 553    | 332    | 348     | 110    | 66     | 97     | 150              | 246      | 168    | 48         | 100      | 400     | 155      | 3 714 |
| 1892 (a) | 280     | 93       | 596       | 497    | 323    | 347     | 129    | 75     | 105    | 135              | 256      | 159    | 58         | 106      | 367     | 153      | 3 679 |
| 1893 (a) | 237     | 103      | 456       | 479    | 271    | 321     | 100    | 75     | 74     | 142              | 257      | 139    | 46         | 105      | 414     | 161      | 3 380 |
| 1894 (a) | 240     | 83       | 451       | 453    | 241    | 261     | 86     | 70     | 84     | 127              | 208      | 154    | 49         | 129      | 452     | 183      | 3 271 |
| 1895 (b) | ..      | ..       | ..        | ..     | ..     | ..      | ..     | ..     | ..     | ..               | ..       | ..     | ..         | ..       | ..      | ..       | 3 061 |
| 1896 (b) | ..      | ..       | ..        | ..     | ..     | ..      | ..     | ..     | ..     | ..               | ..       | ..     | ..         | ..       | ..      | ..       | 3 925 |
| 1897     | 305     | 129      | 545       | 523    | 294    | 324     | 126    | 85     | 132    | 186              | 253      | 177    | 44         | 117      | 388     | 177      | 3 805 |
| 1898     | 333     | 102      | 525       | 455    | 333    | 373     | 96     | 85     | 105    | 150              | 286      | 188    | 49         | 107      | 402     | 143      | 3 732 |
| 1899     | 302     | 133      | 502       | 458    | 300    | 353     | 94     | 83     | 123    | 139              | 314      | 189    | 38         | 107      | 386     | 132      | 3 653 |
| 1900     | 276     | 124      | 486       | 427    | 267    | 337     | 92     | 72     | 105    | 147              | 307      | 171    | 47         | 116      | 375     | 130      | 3 479 |
| 1901     | 271     | 103      | 503       | 402    | 264    | 331     | 94     | 77     | 112    | 115              | 273      | 185    | 33         | 129      | 360     | 130      | 3 382 |
| 1902     | 201     | 112      | 448       | 427    | 275    | 283     | 106    | 65     | 130    | 135              | 286      | 206    | 42         | 100      | 335     | 147      | 3 298 |
| 1903     | 275     | 114      | 469       | 424    | 242    | 327     | 83     | 78     | 99     | 138              | 231      | 184    | 39         | 113      | 385     | 141      | 3 392 |
| 1904     | 283     | 96       | 451       | 406    | 249    | 322     | 96     | 56     | 116    | 128              | 277      | 195    | 41         | 120      | 332     | 171      | 3 339 |
| 1905     | 289     | 120      | 561       | 479    | 311    | 303     | 92     | 81     | 112    | 144              | 318      | 184    | 39         | 127      | 358     | 185      | 3 703 |
| 1906     | 286     | 124      | 485       | 539    | 248    | 314     | 88     | 66     | 90     | 161              | 312      | 180    | 46         | 135      | 310     | 171      | 3 555 |
| 1907     | 309     | 136      | 539       | 484    | 276    | 340     | 109    | 59     | 121    | 135              | 308      | 169    | 30         | 133      | 309     | 171      | 3 623 |
| 1908     | 278     | 129      | 480       | 434    | 259    | 280     | 97     | 67     | 134    | 144              | 335      | 181    | 48         | 130      | 311     | 170      | 3 477 |
| 1909     | 294     | 128      | 535       | 490    | 282    | 311     | 84     | 60     | 127    | 129              | 304      | 213    | 44         | 120      | 301     | 168      | 3 590 |
| 1910     | 317     | 93       | 467       | 469    | 254    | 289     | 65     | 50     | 126    | 138              | 307      | 215    | 33         | 121      | 285     | 150      | 3 379 |
| 1911     | 299     | 119      | 506       | 502    | 287    | 360     | 107    | 63     | 113    | 140              | 407      | 219    | 53         | 113      | 324     | 186      | 3 798 |
| 1912     | 289     | 102      | 462       | 403    | 269    | 278     | 60     | 66     | 101    | 136              | 321      | 202    | 32         | 130      | 279     | 155      | 3 205 |
| 1913     | 261     | 135      | 535       | 470    | 302    | 346     | 93     | 85     | 139    | 158              | 266      | 186    | 34         | 132      | 285     | 186      | 3 613 |
| 1914     | 305     | 129      | 534       | 497    | 270    | 334     | 90     | 59     | 106    | 147              | 277      | 211    | 43         | 104      | 253     | 172      | 3 531 |

(a) Nelle cifre dei morti per le malattie tubercolari considerate in questo prospetto, per gli anni 1887-1894, non sono compresi i morti per tubercolosi delle ossa che, negli anni anteriori al 1895, si sommano con quelli per malattie delle ossa in genere.

(b) Nella statistica delle cause di morte, per gli anni 1895 e 1896, non si hanno i dati dei morti per le singole malattie tubercolari in ciascun Compartimento.



9098 TAVOLA V. — Morti per scrofola disseminata, lupus, sinovite e artrite fungosa, morbo di Pott, tubercolosi delle ossa (a) e d'altri organi non considerati nelle tavole precedenti, in ciascun Compartimento e nel Regno, durante gli anni dal 1887 al 1914.  
 B) Cifre proporzionali a 100.000 abitanti.

| ANNI     | PIEMONTE | LIGURIA | LOMBARDIA | VENETO | EMILIA | TOSCANA | MARCHE | UMBRIA | LAZIO | ABRUZZI E MOLISE | CAMPANIA | PUGLIE | BASILICATA | CALABRIE | SICILIA | SARDEGNA | REGNO |
|----------|----------|---------|-----------|--------|--------|---------|--------|--------|-------|------------------|----------|--------|------------|----------|---------|----------|-------|
| 1887 (a) | 11       | 14      | 18        | 20     | 21     | 21      | 14     | 12     | 11    | 13               | 11       | 11     | 11         | 10       | 15      | 27       | 15    |
| 1888 (a) | 7        | 10      | 17        | 21     | 18     | 17      | 10     | 13     | 13    | 13               | 10       | 10     | 9          | 9        | 14      | 24       | 14    |
| 1889 (a) | 9        | 13      | 16        | 19     | 18     | 17      | 11     | 11     | 11    | 10               | 9        | 9      | 10         | 10       | 13      | 22       | 13    |
| 1890 (a) | 9        | 12      | 16        | 20     | 15     | 15      | 12     | 13     | 10    | 10               | 10       | 9      | 9          | 8        | 12      | 22       | 13    |
| 1891 (a) | 9        | 11      | 14        | 19     | 14     | 15      | 11     | 11     | 9     | 11               | 8        | 9      | 9          | 8        | 12      | 21       | 12    |
| 1892 (a) | 9        | 9       | 15        | 17     | 14     | 14      | 13     | 12     | 10    | 10               | 8        | 9      | 11         | 8        | 11      | 21       | 12    |
| 1893 (a) | 7        | 10      | 11        | 16     | 12     | 13      | 10     | 12     | 7     | 10               | 8        | 8      | 9          | 8        | 13      | 22       | 11    |
| 1894 (a) | 7        | 8       | 11        | 15     | 10     | 11      | 8      | 11     | 8     | 9                | 7        | 8      | 10         | 10       | 14      | 24       | 11    |
| 1895 (b) | ..       | ..      | ..        | ..     | ..     | ..      | ..     | ..     | ..    | ..               | ..       | ..     | ..         | ..       | ..      | ..       | 12    |
| 1896 (b) | ..       | ..      | ..        | ..     | ..     | ..      | ..     | ..     | ..    | ..               | ..       | ..     | ..         | ..       | ..      | ..       | 12    |
| 1897     | 9        | 12      | 13        | 17     | 12     | 13      | 12     | 13     | 12    | 13               | 8        | 9      | 9          | 9        | 11      | 23       | 12    |
| 1898     | 10       | 10      | 12        | 15     | 14     | 15      | 9      | 13     | 9     | 11               | 9        | 10     | 10         | 8        | 12      | 18       | 12    |
| 1899     | 9        | 13      | 12        | 15     | 12     | 14      | 9      | 13     | 10    | 10               | 10       | 10     | 8          | 8        | 11      | 17       | 11    |
| 1900     | 8        | 12      | 11        | 14     | 11     | 13      | 9      | 11     | 9     | 10               | 10       | 9      | 10         | 8        | 11      | 16       | 11    |
| 1901     | 8        | 10      | 12        | 13     | 11     | 13      | 9      | 12     | 9     | 8                | 9        | 9      | 7          | 9        | 10      | 16       | 10    |
| 1902     | 6        | 10      | 10        | 13     | 11     | 11      | 10     | 10     | 11    | 9                | 9        | 10     | 9          | 7        | 9       | 18       | 10    |
| 1903     | 8        | 10      | 11        | 13     | 10     | 13      | 8      | 12     | 8     | 10               | 9        | 9      | 8          | 8        | 11      | 17       | 10    |
| 1904     | 8        | 9       | 10        | 12     | 10     | 12      | 9      | 8      | 10    | 9                | 9        | 10     | 9          | 9        | 9       | 21       | 10    |
| 1905     | 9        | 11      | 13        | 15     | 12     | 12      | 9      | 12     | 9     | 10               | 10       | 9      | 8          | 9        | 10      | 23       | 11    |
| 1906     | 8        | 11      | 11        | 16     | 10     | 12      | 8      | 10     | 7     | 11               | 10       | 9      | 10         | 10       | 9       | 21       | 11    |
| 1907     | 9        | 12      | 12        | 14     | 11     | 13      | 10     | 9      | 10    | 10               | 10       | 8      | 6          | 10       | 9       | 21       | 11    |
| 1908     | 8        | 11      | 10        | 13     | 10     | 11      | 9      | 10     | 11    | 10               | 10       | 9      | 10         | 9        | 9       | 20       | 10    |
| 1909     | 9        | 11      | 11        | 14     | 11     | 12      | 8      | 9      | 10    | 9                | 9        | 10     | 9          | 9        | 8       | 20       | 11    |
| 1910     | 9        | 8       | 10        | 13     | 10     | 11      | 6      | 7      | 10    | 10               | 9        | 10     | 7          | 9        | 8       | 18       | 10    |
| 1911     | 9        | 10      | 11        | 14     | 11     | 13      | 10     | 9      | 9     | 10               | 12       | 10     | 11         | 8        | 9       | 22       | 11    |
| 1912     | 8        | 8       | 10        | 11     | 10     | 10      | 7      | 10     | 8     | 9                | 10       | 9      | 7          | 9        | 8       | 18       | 9     |
| 1913     | 8        | 11      | 11        | 13     | 11     | 13      | 8      | 12     | 10    | 11               | 8        | 9      | 7          | 9        | 8       | 21       | 10    |
| 1914     | 9        | 10      | 11        | 13     | 10     | 12      | 8      | 8      | 8     | 10               | 8        | 10     | 9          | 7        | 7       | 20       | 10    |

(a) Nelle proporzioni dei morti per le malattie tubercolari considerate in questo prospetto, per gli anni 1887-1894, non sono compresi i morti per *tubercolosi delle ossa* che, negli anni anteriori al 1895, si sommano con quelli per malattie delle ossa in genere.

(b) Nella statistica delle cause di morte, per gli anni 1895 e 1896, non si hanno i dati dei morti per le singole malattie tubercolari in ciascun Compartimento.

TAVOLA VI. — Morti per tubercolosi polmonare e disseminata e per le altre forme tubercolari.

A) Cifre assolute (somma

| COMPARTIMENTI              | Meno di 1 anno |         | Da 1 a 4 anni |         | Da 5 a 9 anni |         | Da 10 a 19 anni |         |
|----------------------------|----------------|---------|---------------|---------|---------------|---------|-----------------|---------|
|                            | Maschi         | Femmine | Maschi        | Femmine | Maschi        | Femmine | Maschi          | Femmine |
| Piemonte . . . . .         | 183            | 143     | 287           | 258     | 206           | 300     | 1 440           | 3 115   |
| Liguria . . . . .          | 56             | 40      | 113           | 139     | 77            | 108     | 577             | 1 185   |
| Lombardia . . . . .        | 450            | 391     | 892           | 904     | 385           | 641     | 2 488           | 5 655   |
| Veneto . . . . .           | 337            | 295     | 698           | 633     | 374           | 498     | 1 760           | 2 995   |
| Emilia . . . . .           | 237            | 208     | 430           | 404     | 191           | 256     | 1 259           | 2 389   |
| Toscana . . . . .          | 159            | 132     | 383           | 373     | 179           | 287     | 1 307           | 2 156   |
| Marche . . . . .           | 71             | 47      | 112           | 117     | 46            | 48      | 350             | 511     |
| Umbria . . . . .           | 49             | 50      | 76            | 84      | 44            | 57      | 265             | 375     |
| Lazio . . . . .            | 61             | 52      | 228           | 259     | 138           | 182     | 776             | 1 002   |
| Abruzzi e Molise . . . . . | 79             | 57      | 150           | 140     | 90            | 113     | 466             | 715     |
| Campania . . . . .         | 66             | 74      | 239           | 258     | 178           | 256     | 1 377           | 1 850   |
| Puglie . . . . .           | 133            | 124     | 289           | 261     | 119           | 191     | 738             | 1 741   |
| Basilicata . . . . .       | 21             | 18      | 40            | 39      | 15            | 25      | 126             | 195     |
| Calabria . . . . .         | 61             | 46      | 93            | 134     | 71            | 101     | 375             | 629     |
| Sicilia . . . . .          | 133            | 121     | 278           | 293     | 122           | 219     | 1 153           | 2 061   |
| Sardegna . . . . .         | 119            | 103     | 257           | 300     | 137           | 217     | 373             | 1 114   |
| REGNO . . . . .            | 2 215          | 1 901   | 4 565         | 4 596   | 2 372         | 3 499   | 14 830          | 28 568  |

1° — Morti per tubercolosi

| COMPARTIMENTI              | Meno di 1 anno |         | Da 1 a 4 anni |         | Da 5 a 9 anni |         | Da 10 a 19 anni |         |
|----------------------------|----------------|---------|---------------|---------|---------------|---------|-----------------|---------|
|                            | Maschi         | Femmine | Maschi        | Femmine | Maschi        | Femmine | Maschi          | Femmine |
| Piemonte . . . . .         | 404            | 349     | 825           | 710     | 503           | 511     | 567             | 713     |
| Liguria . . . . .          | 197            | 141     | 520           | 474     | 256           | 264     | 195             | 270     |
| Lombardia . . . . .        | 1 515          | 1 070   | 2 129         | 1 921   | 963           | 1 005   | 1 048           | 1 478   |
| Veneto . . . . .           | 1 198          | 914     | 1 909         | 1 630   | 929           | 915     | 1 050           | 1 311   |
| Emilia . . . . .           | 542            | 440     | 900           | 767     | 468           | 466     | 675             | 935     |
| Toscana . . . . .          | 552            | 380     | 1 107         | 988     | 490           | 509     | 574             | 752     |
| Marche . . . . .           | 163            | 108     | 308           | 265     | 142           | 139     | 185             | 292     |
| Umbria . . . . .           | 109            | 65      | 205           | 211     | 111           | 106     | 142             | 178     |
| Lazio . . . . .            | 306            | 255     | 863           | 835     | 374           | 397     | 328             | 391     |
| Abruzzi e Molise . . . . . | 439            | 396     | 677           | 628     | 240           | 240     | 288             | 413     |
| Campania . . . . .         | 1 088          | 900     | 1 730         | 1 687   | 588           | 505     | 645             | 676     |
| Puglie . . . . .           | 939            | 810     | 1 692         | 1 702   | 415           | 474     | 345             | 551     |
| Basilicata . . . . .       | 113            | 95      | 204           | 181     | 64            | 68      | 74              | 99      |
| Calabria . . . . .         | 229            | 195     | 335           | 345     | 176           | 156     | 215             | 274     |
| Sicilia . . . . .          | 583            | 529     | 1 014         | 1 009   | 351           | 370     | 423             | 756     |
| Sardegna . . . . .         | 179            | 139     | 486           | 455     | 251           | 294     | 213             | 415     |
| REGNO . . . . .            | 8 556          | 6 786   | 14 904        | 13 808  | 6 321         | 6 419   | 6 967           | 9 496   |

2° — Morti per le altre

In ciascun Compartimento e nel Regno, durante il periodo 1908-1914, classificati per età e sesso.

del periodo 1908-1914).

| COMPARTIMENTI              | Da 20 a 39 anni |         | Da 40 a 59 anni |         | Da 60 a 79 anni |         | Da 80 anni in su |         | Età ignota |         | TOTALE GENERALE |         |         |
|----------------------------|-----------------|---------|-----------------|---------|-----------------|---------|------------------|---------|------------|---------|-----------------|---------|---------|
|                            | Maschi          | Femmine | Maschi          | Femmine | Maschi          | Femmine | Maschi           | Femmine | Maschi     | Femmine | Maschi          | Femmine | TOTALE  |
| Piemonte . . . . .         | 7 671           | 9 341   | 3 966           | 2 967   | 1 073           | 757     | 26               | 39      | 13         | 12      | 14 855          | 16 932  | 31 797  |
| Liguria . . . . .          | 3 329           | 4 113   | 2 000           | 1 451   | 635             | 427     | 15               | 22      | 11         | 7       | 6 813           | 7 492   | 14 305  |
| Lombardia . . . . .        | 10 680          | 13 869  | 5 248           | 4 135   | 1 575           | 1 294   | 19               | 29      | 18         | 22      | 21 755          | 26 940  | 48 695  |
| Veneto . . . . .           | 7 987           | 8 199   | 3 867           | 2 924   | 1 180           | 914     | 33               | 26      | 6          | 13      | 16 242          | 16 497  | 32 739  |
| Emilia . . . . .           | 5 041           | 6 139   | 2 277           | 2 003   | 770             | 713     | 18               | 24      | 9          | 8       | 10 232          | 12 124  | 22 356  |
| Toscana . . . . .          | 5 979           | 7 058   | 3 384           | 2 853   | 1 600           | 1 345   | 53               | 59      | 9          | 10      | 13 053          | 14 273  | 27 326  |
| Marche . . . . .           | 1 719           | 1 639   | 842             | 585     | 305             | 207     | 7                | 14      | 6          | 2       | 3 458           | 3 170   | 6 628   |
| Umbria . . . . .           | 1 237           | 1 158   | 543             | 428     | 214             | 129     | 14               | 8       | ..         | 2       | 2 442           | 2 291   | 4 733   |
| Lazio . . . . .            | 2 735           | 2 597   | 1 530           | 945     | 511             | 285     | 6                | 17      | 5          | 3       | 5 990           | 5 342   | 11 332  |
| Abruzzi e Molise . . . . . | 2 012           | 1 971   | 720             | 633     | 259             | 209     | 15               | 15      | 1          | 6       | 3 792           | 3 859   | 7 651   |
| Campania . . . . .         | 5 413           | 4 894   | 1 831           | 1 510   | 485             | 378     | 22               | 17      | 20         | 12      | 9 631           | 9 240   | 18 880  |
| Puglie . . . . .           | 3 014           | 4 323   | 1 127           | 1 227   | 347             | 303     | 12               | 13      | 1          | 4       | 5 780           | 8 190   | 13 970  |
| Basilicata . . . . .       | 508             | 581     | 197             | 162     | 74              | 67      | 1                | 5       | ..         | 3       | 982             | 1 095   | 2 077   |
| Calabria . . . . .         | 1 692           | 1 753   | 686             | 583     | 224             | 194     | 14               | 12      | 6          | 4       | 3 222           | 3 456   | 6 678   |
| Sicilia . . . . .          | 4 611           | 6 868   | 1 669           | 1 811   | 541             | 400     | 20               | 12      | 12         | 13      | 8 539           | 12 698  | 21 237  |
| Sardegna . . . . .         | 1 434           | 2 691   | 711             | 974     | 220             | 281     | 7                | 7       | 5          | 14      | 3 233           | 5 701   | 8 934   |
| REGNO . . . . .            | 65 062          | 77 194  | 30 598          | 25 191  | 10 013          | 7 906   | 282              | 319     | 122        | 135     | 130 059         | 149 309 | 279 368 |

polmonare e disseminata.

forme tubercolari (a).

(a) Le altre forme tubercolari comprendono i morti per: meningite tubercolare, idrocefalo acquisito, tabe mesenterica, scrofula disseminata,

lupus, sinovite e artrite fungosa, morbo di Pott, tubercolosi delle ossa e d'altri organi non considerati nella prima parte di questo prospetto.

Segue TAVOLA VI. — Morti per tubercolosi polmonare e disseminata e per le altre forme tubercolari.

B) Cifre proporzionali a 1000 morti per qualsiasi

| COMPARTIMENTI              | Meno di 1 anno |         | Da 1 a 4 anni |         | Da 5 a 9 anni |         | Da 10 a 19 anni |         |
|----------------------------|----------------|---------|---------------|---------|---------------|---------|-----------------|---------|
|                            | Maschi         | Femmine | Maschi        | Femmine | Maschi        | Femmine | Maschi          | Femmine |
| Piemonte . . . . .         | 4.5            | 4.3     | 16.4          | 15.4    | 43.3          | 61.7    | 199.0           | 350.7   |
| Liguria . . . . .          | 4.2            | 3.6     | 14.9          | 19.0    | 42.5          | 59.9    | 212.2           | 373.7   |
| Lombardia . . . . .        | 4.5            | 4.8     | 19.4          | 20.5    | 51.6          | 82.8    | 218.9           | 388.1   |
| Veneto . . . . .           | 5.0            | 5.3     | 23.6          | 22.4    | 60.9          | 81.5    | 216.6           | 319.5   |
| Emilia . . . . .           | 4.6            | 4.8     | 21.3          | 21.2    | 51.0          | 69.5    | 216.4           | 352.6   |
| Toscana . . . . .          | 4.4            | 4.4     | 20.2          | 19.7    | 50.6          | 78.8    | 226.4           | 332.0   |
| Marche . . . . .           | 3.7            | 2.9     | 11.0          | 11.6    | 34.6          | 36.0    | 173.5           | 230.8   |
| Umbria . . . . .           | 4.4            | 5.2     | 12.5          | 13.8    | 44.9          | 56.6    | 170.5           | 235.7   |
| Lazio . . . . .            | 3.3            | 3.2     | 15.1          | 17.0    | 58.6          | 70.6    | 237.5           | 300.4   |
| Abruzzi e Molise . . . . . | 3.1            | 2.5     | 8.7           | 8.0     | 28.4          | 34.8    | 135.0           | 173.0   |
| Campania . . . . .         | 1.2            | 1.5     | 5.4           | 6.0     | 21.0          | 28.8    | 143.2           | 186.9   |
| Puglie . . . . .           | 2.9            | 3.0     | 7.0           | 6.6     | 22.9          | 34.3    | 142.5           | 255.6   |
| Basilicata . . . . .       | 2.2            | 2.1     | 5.2           | 5.2     | 11.8          | 18.6    | 101.8           | 150.8   |
| Calabria . . . . .         | 2.5            | 2.0     | 5.3           | 7.7     | 18.0          | 25.3    | 106.9           | 157.9   |
| Sicilia . . . . .          | 1.9            | 1.9     | 4.8           | 5.1     | 13.5          | 23.6    | 135.2           | 268.5   |
| Sardegna . . . . .         | 9.0            | 9.4     | 23.4          | 28.9    | 57.6          | 82.6    | 153.9           | 321.4   |
| REGNO . . . . .            | 3.7            | 3.7     | 12.4          | 12.8    | 36.2          | 51.7    | 181.2           | 294.6   |

1° — Morti per tubercolosi

|                            |     |     |      |      |      |      |       |       |
|----------------------------|-----|-----|------|------|------|------|-------|-------|
| Piemonte . . . . .         | 4.5 | 4.3 | 16.4 | 15.4 | 43.3 | 61.7 | 199.0 | 350.7 |
| Liguria . . . . .          | 4.2 | 3.6 | 14.9 | 19.0 | 42.5 | 59.9 | 212.2 | 373.7 |
| Lombardia . . . . .        | 4.5 | 4.8 | 19.4 | 20.5 | 51.6 | 82.8 | 218.9 | 388.1 |
| Veneto . . . . .           | 5.0 | 5.3 | 23.6 | 22.4 | 60.9 | 81.5 | 216.6 | 319.5 |
| Emilia . . . . .           | 4.6 | 4.8 | 21.3 | 21.2 | 51.0 | 69.5 | 216.4 | 352.6 |
| Toscana . . . . .          | 4.4 | 4.4 | 20.2 | 19.7 | 50.6 | 78.8 | 226.4 | 332.0 |
| Marche . . . . .           | 3.7 | 2.9 | 11.0 | 11.6 | 34.6 | 36.0 | 173.5 | 230.8 |
| Umbria . . . . .           | 4.4 | 5.2 | 12.5 | 13.8 | 44.9 | 56.6 | 170.5 | 235.7 |
| Lazio . . . . .            | 3.3 | 3.2 | 15.1 | 17.0 | 58.6 | 70.6 | 237.5 | 300.4 |
| Abruzzi e Molise . . . . . | 3.1 | 2.5 | 8.7  | 8.0  | 28.4 | 34.8 | 135.0 | 173.0 |
| Campania . . . . .         | 1.2 | 1.5 | 5.4  | 6.0  | 21.0 | 28.8 | 143.2 | 186.9 |
| Puglie . . . . .           | 2.9 | 3.0 | 7.0  | 6.6  | 22.9 | 34.3 | 142.5 | 255.6 |
| Basilicata . . . . .       | 2.2 | 2.1 | 5.2  | 5.2  | 11.8 | 18.6 | 101.8 | 150.8 |
| Calabria . . . . .         | 2.5 | 2.0 | 5.3  | 7.7  | 18.0 | 25.3 | 106.9 | 157.9 |
| Sicilia . . . . .          | 1.9 | 1.9 | 4.8  | 5.1  | 13.5 | 23.6 | 135.2 | 268.5 |
| Sardegna . . . . .         | 9.0 | 9.4 | 23.4 | 28.9 | 57.6 | 82.6 | 153.9 | 321.4 |
| REGNO . . . . .            | 3.7 | 3.7 | 12.4 | 12.8 | 36.2 | 51.7 | 181.2 | 294.6 |

2° — Morti per le altre

|                            |      |      |      |      |       |       |       |       |
|----------------------------|------|------|------|------|-------|-------|-------|-------|
| Piemonte . . . . .         | 9.9  | 10.5 | 47.1 | 42.4 | 105.6 | 105.0 | 78.3  | 80.3  |
| Liguria . . . . .          | 14.8 | 12.8 | 68.5 | 64.7 | 141.3 | 146.3 | 71.7  | 85.1  |
| Lombardia . . . . .        | 15.3 | 13.1 | 46.3 | 43.6 | 129.0 | 129.8 | 92.2  | 101.4 |
| Veneto . . . . .           | 17.8 | 16.3 | 64.5 | 57.8 | 151.4 | 149.7 | 129.2 | 139.9 |
| Emilia . . . . .           | 10.4 | 10.2 | 44.5 | 40.3 | 124.9 | 126.6 | 116.0 | 139.2 |
| Toscana . . . . .          | 15.4 | 12.8 | 58.4 | 52.1 | 138.6 | 139.8 | 99.4  | 115.8 |
| Marche . . . . .           | 8.6  | 6.6  | 30.3 | 26.3 | 106.8 | 104.4 | 91.7  | 131.9 |
| Umbria . . . . .           | 9.7  | 6.8  | 33.7 | 34.6 | 113.3 | 105.3 | 91.4  | 111.9 |
| Lazio . . . . .            | 16.7 | 15.9 | 57.2 | 54.8 | 158.8 | 154.0 | 100.4 | 117.2 |
| Abruzzi e Molise . . . . . | 17.3 | 17.0 | 39.3 | 36.1 | 75.6  | 74.0  | 83.4  | 99.9  |
| Campania . . . . .         | 19.0 | 18.1 | 38.8 | 39.1 | 69.5  | 56.8  | 67.1  | 68.3  |
| Puglie . . . . .           | 20.1 | 19.7 | 41.0 | 43.1 | 80.0  | 85.1  | 66.6  | 80.9  |
| Basilicata . . . . .       | 11.7 | 10.9 | 26.5 | 24.0 | 50.2  | 50.7  | 59.8  | 75.8  |
| Calabria . . . . .         | 9.5  | 8.6  | 19.2 | 19.9 | 44.5  | 39.1  | 61.3  | 65.9  |
| Sicilia . . . . .          | 8.3  | 8.2  | 17.7 | 17.6 | 39.0  | 39.9  | 49.6  | 68.6  |
| Sardegna . . . . .         | 13.5 | 12.7 | 44.2 | 43.9 | 105.5 | 111.9 | 87.9  | 120.6 |
| REGNO . . . . .            | 14.2 | 13.1 | 40.5 | 38.5 | 96.4  | 94.8  | 85.1  | 97.9  |

(a) Le altre forme tubercolari comprendono i morti per meningite tubercolare, idrocefalo acquisito, tabe mesenterica, scrofola disseminata,

In ciascun Compartimento e nel Regno, durante il periodo 1908-1914, classificati per età e sesso.

causa in ciascun gruppo d'età e sesso (Medie annuali).

| COMPARTIMENTI              | Da 20 a 39 anni |         | Da 40 a 59 anni |         | Da 60 a 79 anni |         | Da 80 anni in su |         | TOTALE GENERALE |         |        |
|----------------------------|-----------------|---------|-----------------|---------|-----------------|---------|------------------|---------|-----------------|---------|--------|
|                            | Maschi          | Femmine | Maschi          | Femmine | Maschi          | Femmine | Maschi           | Femmine | Maschi          | Femmine | TOTALE |
| Piemonte . . . . .         | 358.4           | 376.4   | 127.1           | 104.9   | 15.1            | 11.1    | 1.4              | 2.1     | 69.6            | 82.9    | 76.1   |
| Liguria . . . . .          | 353.7           | 423.2   | 156.2           | 145.4   | 31.2            | 21.6    | 2.2              | 2.8     | 90.7            | 106.0   | 98.1   |
| Lombardia . . . . .        | 356.9           | 387.9   | 119.2           | 110.6   | 16.5            | 14.7    | 1.1              | 1.7     | 61.9            | 82.4    | 71.8   |
| Veneto . . . . .           | 401.6           | 358.8   | 152.6           | 134.4   | 19.5            | 15.6    | 1.8              | 1.4     | 69.0            | 74.3    | 71.6   |
| Emilia . . . . .           | 355.0           | 355.9   | 103.5           | 106.7   | 13.8            | 14.7    | 1.4              | 1.8     | 54.7            | 71.2    | 62.6   |
| Toscana . . . . .          | 385.2           | 394.0   | 152.0           | 149.0   | 29.5            | 27.2    | 3.0              | 3.7     | 75.0            | 83.5    | 81.5   |
| Marche . . . . .           | 347.1           | 282.3   | 102.1           | 79.0    | 13.1            | 8.6     | 0.9              | 2.0     | 45.2            | 42.5    | 43.8   |
| Umbria . . . . .           | 353.2           | 273.9   | 106.9           | 94.2    | 15.6            | 10.0    | 2.7              | 2.0     | 51.7            | 52.0    | 51.8   |
| Lazio . . . . .            | 325.9           | 307.2   | 109.4           | 91.8    | 21.9            | 13.1    | 1.2              | 3.0     | 66.6            | 64.1    | 65.4   |
| Abruzzi e Molise . . . . . | 333.4           | 219.7   | 74.6            | 63.0    | 8.9             | 6.6     | 1.3              | 1.4     | 36.0            | 35.4    | 35.7   |
| Campania . . . . .         | 256.5           | 217.8   | 64.0            | 58.6    | 7.7             | 5.7     | 1.0              | 0.6     | 37.6            | 36.3    | 37.0   |
| Puglie . . . . .           | 257.7           | 298.2   | 71.6            | 87.9    | 11.3            | 9.1     | 1.2              | 1.0     | 34.7            | 48.7    | 41.7   |
| Basilicata . . . . .       | 230.5           | 197.6   | 60.0            | 47.2    | 9.0             | 6.4     | 0.3              | 1.3     | 26.7            | 27.6    | 27.2   |
| Calabria . . . . .         | 286.6           | 204.8   | 73.3            | 60.4    | 10.5            | 7.7     | 1.6              | 1.1     | 34.0            | 33.9    | 34.0   |
| Sicilia . . . . .          | 230.2           | 289.2   | 58.4            | 74.7    | 10.3            | 7.1     | 1.1              | 0.5     | 32.2            | 47.0    | 39.7   |
| Sardegna . . . . .         | 235.7           | 330.6   | 83.8            | 146.1   | 16.2            | 20.7    | 1.8              | 1.5     | 53.4            | 93.9    | 73.6   |
| REGNO . . . . .            | 324.9           | 326.9   | 106.0           | 100.2   | 15.7            | 12.6    | 1.5              | 1.6     | 53.4            | 63.2    | 58.2   |

polmonare e disseminata.

forme tubercolari (a).

|                            |      |      |      |      |     |     |     |     |      |      |      |
|----------------------------|------|------|------|------|-----|-----|-----|-----|------|------|------|
| Piemonte . . . . .         | 32.1 | 32.3 | 13.6 | 13.7 | 3.4 | 3.6 | 0.3 | 0.8 | 17.1 | 18.3 | 17.7 |
| Liguria . . . . .          | 28.9 | 32.8 | 13.6 | 17.2 | 3.7 | 5.9 | 1.2 | 1.4 | 22.6 | 25.0 | 23.8 |
| Lombardia . . . . .        | 44.3 | 41.8 | 15.2 | 19.4 | 3.5 | 4.2 | 1.0 | 0.6 | 22.8 | 24.7 | 23.7 |
| Veneto . . . . .           | 60.5 | 68.3 | 18.8 | 23.3 | 3.7 | 4.5 | 0.2 | 0.8 | 29.7 | 32.5 | 31.1 |
| Emilia . . . . .           | 64.8 | 79.8 | 18.9 | 30.2 | 4.0 | 5.8 | 0.9 | 1.2 | 22.3 | 27.6 | 24.8 |
| Toscana . . . . .          | 50.2 | 58.6 | 18.6 | 30.1 | 4.7 | 7.8 | 0.9 | 1.5 | 24.1 | 28.9 | 26.4 |
| Marche . . . . .           | 77.3 | 73.5 | 19.8 | 23.9 | 3.7 | 4.1 | 0.5 | 0.4 | 18.8 | 21.3 | 19.8 |
| Umbria . . . . .           | 62.0 | 67.6 | 20.7 | 18.8 | 4.0 | 3.8 | ..  | 0.7 | 20.0 | 13.4 | 21.6 |
| Lazio . . . . .            | 41.8 | 44.1 | 10.2 | 12.1 | 3.2 | 2.9 | ..  | 1.2 | 27.1 | 19.4 | 28.2 |
| Abruzzi e Molise . . . . . | 60.1 | 61.3 | 15.2 | 20.4 | 2.8 | 3.4 | 0.3 | 0.8 | 21.2 | 23.4 | 22.3 |
| Campania . . . . .         | 30.5 | 23.9 | 9.1  | 10.9 | 2.5 | 2.3 | 0.4 | 0.5 | 20.0 | 19.1 | 19.6 |
| Puglie . . . . .           | 18.9 | 36.6 | 9.4  | 13.8 | 2.6 | 2.6 | 0.7 | 0.6 | 23.8 | 15.9 | 24.9 |
| Basilicata . . . . .       | 44.9 | 39.8 | 14.6 | 14.6 | 2.3 | 3.2 | 1.6 | 1.0 | 17.1 | 16.3 | 16.7 |
| Calabria . . . . .         | 38.8 | 43.5 | 10.5 | 16.1 | 2.3 | 3.0 | 0.5 | 1.0 | 14.2 | 15.4 | 14.8 |
| Sicilia . . . . .          | 15.5 | 31.6 | 7.7  | 10.7 | 2.0 | 1.9 | 0.4 | 0.1 | 12.1 | 14.0 | 13.1 |
| Sardegna . . . . .         | 41.1 | 48.5 | 17.7 | 33.0 | 4.7 | 6.9 | 2.1 | 1.0 | 16.2 | 33.3 | 29.8 |
| REGNO . . . . .            | 42.8 | 46.2 | 14.1 | 19.4 | 3.3 | 4.0 | 0.6 | 0.8 | 21.2 | 23.3 | 22.2 |

lupus, sinovite e artrite fungosa, morbo di Pott, tubercolosi delle ossa e d'altri organi non considerati nella prima parte di questo prospetto.

Segue TAVOLA VI. — Morti per tubercolosi polmonare e disseminata e per le altre forme tubercolari,

C) Cifre proporzionali a 10.000 viventi coetanei,

| COMPARTIMENTI                     | Meno di 1 anno |         | Da 1 a 4 anni |         | Da 5 a 9 anni |         | Da 10 a 19 anni |         |
|-----------------------------------|----------------|---------|---------------|---------|---------------|---------|-----------------|---------|
|                                   | Maschi         | Femmine | Maschi        | Femmine | Maschi        | Femmine | Maschi          | Femmine |
| <b>1° — Morti per tubercolosi</b> |                |         |               |         |               |         |                 |         |
| Piemonte . . . . .                | 7.0            | 5.6     | 2.9           | 2.6     | 1.7           | 2.5     | 6.2             | 12.9    |
| Liguria . . . . .                 | 5.9            | 4.4     | 3.3           | 4.2     | 1.9           | 2.7     | 7.3             | 14.7    |
| Lombardia . . . . .               | 9.2            | 8.3     | 5.4           | 5.6     | 2.1           | 3.5     | 7.6             | 16.6    |
| Veneto . . . . .                  | 8.3            | 7.5     | 4.9           | 4.6     | 2.4           | 3.2     | 7.2             | 11.7    |
| Emilia . . . . .                  | 8.3            | 7.5     | 4.5           | 4.4     | 1.8           | 2.5     | 6.9             | 13.2    |
| Toscana . . . . .                 | 6.5            | 5.6     | 4.3           | 4.4     | 1.8           | 2.9     | 7.0             | 11.5    |
| Marche . . . . .                  | 6.1            | 4.3     | 2.9           | 3.2     | 1.1           | 1.2     | 4.7             | 6.6     |
| Umbria . . . . .                  | 7.0            | 7.4     | 3.3           | 3.8     | 1.7           | 2.3     | 5.6             | 8.0     |
| Lazio . . . . .                   | 5.1            | 4.4     | 5.5           | 6.4     | 3.1           | 4.2     | 8.8             | 11.4    |
| Abruzzi e Molise . . . . .        | 5.5            | 4.1     | 3.0           | 2.9     | 1.6           | 2.1     | 5.0             | 7.0     |
| Campania . . . . .                | 2.1            | 2.5     | 2.1           | 2.4     | 1.4           | 2.1     | 6.1             | 8.0     |
| Puglie . . . . .                  | 5.5            | 5.4     | 3.7           | 3.5     | 1.5           | 2.4     | 4.9             | 11.4    |
| Basilicata . . . . .              | 3.9            | 3.5     | 2.3           | 2.3     | 0.8           | 1.4     | 3.8             | 5.7     |
| Calabrie . . . . .                | 4.4            | 3.5     | 1.7           | 2.7     | 1.2           | 1.9     | 3.7             | 5.9     |
| Sicilia . . . . .                 | 3.7            | 3.6     | 2.2           | 2.5     | 0.9           | 1.7     | 4.3             | 11.6    |
| Sardegna . . . . .                | 13.3           | 12.2    | 8.4           | 10.3    | 4.2           | 6.9     | 6.4             | 19.4    |
| REGNO . . . . .                   | 6.5            | 5.8     | 3.8           | 4.0     | 1.8           | 2.7     | 6.2             | 11.7    |
| <b>2° — Morti per le altre</b>    |                |         |               |         |               |         |                 |         |
| Piemonte . . . . .                | 15.5           | 13.7    | 8.3           | 7.2     | 4.1           | 4.2     | 2.4             | 3.0     |
| Liguria . . . . .                 | 20.9           | 15.4    | 15.2          | 14.2    | 6.3           | 6.6     | 2.5             | 3.4     |
| Lombardia . . . . .               | 31.1           | 22.6    | 12.9          | 11.8    | 5.1           | 5.5     | 3.2             | 4.4     |
| Veneto . . . . .                  | 29.6           | 23.4    | 13.4          | 11.8    | 5.9           | 6.0     | 4.3             | 5.1     |
| Emilia . . . . .                  | 19.0           | 15.9    | 9.5           | 8.3     | 4.5           | 4.6     | 3.7             | 5.2     |
| Toscana . . . . .                 | 22.5           | 16.0    | 12.5          | 11.6    | 4.9           | 5.2     | 3.1             | 4.0     |
| Marche . . . . .                  | 14.0           | 9.8     | 8.0           | 7.2     | 3.3           | 3.4     | 2.5             | 3.7     |
| Umbria . . . . .                  | 15.6           | 9.6     | 8.9           | 9.5     | 4.4           | 4.3     | 3.0             | 3.8     |
| Lazio . . . . .                   | 25.5           | 21.8    | 20.7          | 20.6    | 8.3           | 9.2     | 3.7             | 4.5     |
| Abruzzi e Molise . . . . .        | 30.7           | 23.8    | 13.3          | 12.9    | 4.3           | 4.5     | 3.1             | 4.0     |
| Campania . . . . .                | 33.9           | 30.1    | 15.2          | 15.6    | 4.7           | 4.2     | 2.8             | 2.9     |
| Puglie . . . . .                  | 39.2           | 35.5    | 21.9          | 22.9    | 5.1           | 6.1     | 2.3             | 3.6     |
| Basilicata . . . . .              | 21.2           | 18.5    | 11.6          | 10.8    | 3.5           | 3.9     | 2.2             | 2.9     |
| Calabrie . . . . .                | 16.5           | 15.0    | 6.3           | 6.9     | 3.1           | 2.9     | 2.1             | 2.5     |
| Sicilia . . . . .                 | 16.4           | 15.8    | 8.2           | 8.8     | 2.5           | 2.9     | 1.6             | 3.0     |
| Sardegna . . . . .                | 19.9           | 16.5    | 15.9          | 15.6    | 7.6           | 9.3     | 3.6             | 7.3     |
| REGNO . . . . .                   | 25.0           | 20.7    | 12.5          | 12.0    | 4.7           | 5.0     | 2.9             | 3.9     |

(a) Le altre forme tubercolari comprendono i morti per: meningite tubercolare, idrocefalo acquisito, tabe mesenterica, scrofolo disseminata,

in ciascun Compartimento e nel Regno, durante il periodo 1908-1914, classificati per età e sesso.

secondo il censimento del 10 giugno 1911. (Medie annuali).

| COMPARTIMENTI                   | Da 20 a 39 anni |         | Da 40 a 59 anni |         | Da 60 a 79 anni |         | Da 80 anni in su |         | TOTALE GENERALE |         |        |
|---------------------------------|-----------------|---------|-----------------|---------|-----------------|---------|------------------|---------|-----------------|---------|--------|
|                                 | Maschi          | Femmine | Maschi          | Femmine | Maschi          | Femmine | Maschi           | Femmine | Maschi          | Femmine | TOTALE |
| <b>polmonare e disseminata.</b> |                 |         |                 |         |                 |         |                  |         |                 |         |        |
| Piemonte . . . . .              | 23.2            | 26.1    | 17.2            | 12.0    | 9.2             | 6.2     | 3.5              | 5.0     | 12.7            | 13.8    | 13.3   |
| Liguria . . . . .               | 25.1            | 31.8    | 23.8            | 17.5    | 17.6            | 11.1    | 5.0              | 6.1     | 16.2            | 17.9    | 17.1   |
| Lombardia . . . . .             | 22.6            | 27.5    | 17.5            | 13.3    | 11.3            | 9.0     | 2.9              | 4.1     | 13.2            | 15.8    | 14.5   |
| Veneto . . . . .                | 26.9            | 24.0    | 19.5            | 13.4    | 10.9            | 7.9     | 4.3              | 3.1     | 13.6            | 13.0    | 13.3   |
| Emilia . . . . .                | 19.8            | 24.0    | 12.4            | 11.3    | 8.3             | 8.1     | 3.3              | 4.2     | 10.8            | 13.1    | 11.9   |
| Toscana . . . . .               | 23.6            | 26.1    | 18.4            | 15.7    | 16.6            | 14.8    | 7.4              | 8.7     | 13.9            | 15.1    | 14.5   |
| Marche . . . . .                | 19.7            | 15.3    | 11.9            | 7.5     | 7.5             | 4.9     | 2.4              | 5.0     | 9.4             | 8.0     | 8.7    |
| Umbria . . . . .                | 20.9            | 17.7    | 11.0            | 9.1     | 8.1             | 5.6     | 6.0              | 4.8     | 10.1            | 9.6     | 9.8    |
| Lazio . . . . .                 | 20.3            | 18.9    | 16.1            | 10.4    | 13.4            | 7.4     | 2.9              | 7.0     | 13.1            | 11.8    | 12.4   |
| Abruzzi e Molise . . . . .      | 21.9            | 13.5    | 7.9             | 5.9     | 4.4             | 3.5     | 3.3              | 3.5     | 8.2             | 7.2     | 7.6    |
| Campania . . . . .              | 19.9            | 14.9    | 8.6             | 6.4     | 4.1             | 3.0     | 2.2              | 1.5     | 8.6             | 7.7     | 8.1    |
| Puglie . . . . .                | 15.6            | 20.3    | 8.1             | 8.6     | 5.6             | 4.6     | 2.4              | 2.1     | 7.9             | 10.8    | 9.4    |
| Basilicata . . . . .            | 14.6            | 13.0    | 6.9             | 4.7     | 4.6             | 3.5     | 0.7              | 3.1     | 6.2             | 6.3     | 6.3    |
| Calabrie . . . . .              | 18.3            | 12.6    | 8.3             | 5.7     | 4.8             | 3.8     | 3.2              | 2.5     | 7.1             | 6.6     | 6.8    |
| Sicilia . . . . .               | 13.4            | 18.7    | 6.7             | 7.3     | 4.9             | 3.6     | 2.3              | 1.2     | 6.6             | 9.9     | 8.3    |
| Sardegna . . . . .              | 17.0            | 31.0    | 12.2            | 17.6    | 9.0             | 11.4    | 3.8              | 3.5     | 10.8            | 19.3    | 15.0   |
| REGNO . . . . .                 | 20.8            | 22.1    | 13.6            | 10.7    | 8.8             | 6.8     | 3.5              | 3.7     | 10.9            | 12.1    | 11.5   |
| <b>forme tubercolari (a).</b>   |                 |         |                 |         |                 |         |                  |         |                 |         |        |
| Piemonte . . . . .              | 2.1             | 2.2     | 1.8             | 1.6     | 2.1             | 2.0     | 0.7              | 1.9     | 3.1             | 3.0     | 3.1    |
| Liguria . . . . .               | 2.1             | 2.5     | 2.1             | 2.1     | 2.1             | 3.0     | 2.7              | 3.1     | 4.0             | 4.2     | 4.1    |
| Lombardia . . . . .             | 2.8             | 3.0     | 2.2             | 2.3     | 2.4             | 2.6     | 2.6              | 1.6     | 4.8             | 4.8     | 4.8    |
| Veneto . . . . .                | 4.0             | 4.6     | 2.4             | 2.8     | 2.0             | 2.3     | 0.5              | 1.8     | 5.8             | 5.7     | 5.8    |
| Emilia . . . . .                | 3.6             | 4.8     | 2.3             | 3.2     | 2.4             | 3.2     | 2.2              | 2.8     | 4.4             | 5.1     | 4.7    |
| Toscana . . . . .               | 3.1             | 3.9     | 2.3             | 3.2     | 2.6             | 4.2     | 2.2              | 3.5     | 4.5             | 4.9     | 4.7    |
| Marche . . . . .                | 4.4             | 4.0     | 2.3             | 2.8     | 2.1             | 2.3     | 1.4              | 1.1     | 3.9             | 3.9     | 3.9    |
| Umbria . . . . .                | 3.7             | 4.4     | 2.1             | 2.8     | 2.1             | 2.1     | ..               | 1.8     | 3.9             | 4.3     | 4.1    |
| Lazio . . . . .                 | 2.6             | 2.7     | 1.5             | 1.4     | 1.9             | 1.6     | ..               | 2.9     | 5.3             | 5.4     | 5.4    |
| Abruzzi e Molise . . . . .      | 4.0             | 3.8     | 1.6             | 1.9     | 1.4             | 1.8     | 0.7              | 2.1     | 4.8             | 4.7     | 4.8    |
| Campania . . . . .              | 2.4             | 2.0     | 1.2             | 1.2     | 1.3             | 1.2     | 1.0              | 1.1     | 4.6             | 4.1     | 4.3    |
| Puglie . . . . .                | 1.8             | 2.5     | 1.1             | 1.3     | 1.3             | 1.3     | 1.4              | 1.3     | 5.4             | 5.7     | 5.6    |
| Basilicata . . . . .            | 2.8             | 2.6     | 1.7             | 1.5     | 1.2             | 1.8     | 3.5              | 2.4     | 4.0             | 3.7     | 3.8    |
| Calabrie . . . . .              | 2.5             | 2.7     | 1.2             | 1.5     | 1.1             | 1.4     | 0.9              | 2.1     | 2.9             | 3.0     | 3.0    |
| Sicilia . . . . .               | 1.5             | 2.0     | 0.9             | 1.1     | 0.9             | 1.0     | 0.8              | 0.3     | 2.5             | 3.0     | 2.7    |
| Sardegna . . . . .              | 3.0             | 4.6     | 2.6             | 4.0     | 2.6             | 3.8     | 4.3              | 2.5     | 5.3             | 6.8     | 6.1    |
| REGNO . . . . .                 | 2.7             | 3.1     | 1.8             | 2.1     | 1.9             | 2.2     | 1.4              | 1.8     | 4.3             | 4.5     | 4.4    |

lupus, sinovite e artrite fungosa, morbo di Pott, tubercolosi delle ossa e d'altri organi non considerati nella prima parte di questo prospetto.

TAVOLA VII. — Maschi morti in età da 15 anni in su per tubercolosi polmonare e classificati secondo le professioni o

A) Cifre assolute (somma)

| COMPARTIMENTI              | Agricoltori, boscaioli, carbonai | Braccianti, manovali, cantonieri, selciatori | Pastori e mandriani | Minatori, marnisti, cavaatori, solfatai, salinai | Fabbrici, meccanici, elettricisti, arrotini, maniscalchi, calderai, stagnini | Macchinisti e fuochisti | Fornaciai, vasai, cementisti | Vetrai e fabbricanti conterie | Muratori, scalpellini, fumisti, piombisti, copritetti, pittori di stanze, imbianchini | Falegnami, verniciatori, ebanisti, carrozzai, sediai, calafai, carpentieri, segatori di legna |
|----------------------------|----------------------------------|----------------------------------------------|---------------------|--------------------------------------------------|------------------------------------------------------------------------------|-------------------------|------------------------------|-------------------------------|---------------------------------------------------------------------------------------|-----------------------------------------------------------------------------------------------|
| Piemonte . . . . .         | 4 558                            | 584                                          | 11                  | 166                                              | 910                                                                          | 49                      | 56                           | 34                            | 913                                                                                   | 703                                                                                           |
| Liguria . . . . .          | 1 098                            | 468                                          | 7                   | 56                                               | 418                                                                          | 56                      | 5                            | 12                            | 309                                                                                   | 352                                                                                           |
| Lombardia . . . . .        | 4 636                            | 715                                          | 25                  | 137                                              | 1 454                                                                        | 41                      | 84                           | 59                            | 1 292                                                                                 | 1 250                                                                                         |
| Veneto . . . . .           | 5 146                            | 770                                          | 41                  | 200                                              | 650                                                                          | 29                      | 105                          | 35                            | 905                                                                                   | 635                                                                                           |
| Emilia . . . . .           | 2 316                            | 1 352                                        | 31                  | 19                                               | 415                                                                          | 11                      | 32                           | 5                             | 419                                                                                   | 337                                                                                           |
| Toscana . . . . .          | 2 456                            | 1 969                                        | 27                  | 180                                              | 476                                                                          | 27                      | 33                           | 20                            | 500                                                                                   | 474                                                                                           |
| Marche . . . . .           | 1 146                            | 465                                          | 14                  | 6                                                | 111                                                                          | 2                       | 11                           | 4                             | 110                                                                                   | 127                                                                                           |
| Umbria . . . . .           | 880                              | 332                                          | 4                   | 1                                                | 74                                                                           | 1                       | 6                            | ..                            | 69                                                                                    | 71                                                                                            |
| Lazio . . . . .            | 1 023                            | 325                                          | 52                  | 18                                               | 232                                                                          | 16                      | 24                           | 5                             | 327                                                                                   | 215                                                                                           |
| Abruzzi e Molise . . . . . | 1 658                            | 156                                          | 8                   | ..                                               | 101                                                                          | 1                       | 3                            | 1                             | 94                                                                                    | 107                                                                                           |
| Campania . . . . .         | 2 067                            | 543                                          | 60                  | 31                                               | 413                                                                          | 14                      | 8                            | 12                            | 323                                                                                   | 370                                                                                           |
| Puglie . . . . .           | 1 747                            | 244                                          | 45                  | 24                                               | 197                                                                          | 9                       | 9                            | 2                             | 222                                                                                   | 244                                                                                           |
| Basilicata . . . . .       | 381                              | 9                                            | 16                  | 1                                                | 34                                                                           | ..                      | 1                            | ..                            | 26                                                                                    | 32                                                                                            |
| Calabrie . . . . .         | 994                              | 225                                          | 43                  | 5                                                | 67                                                                           | 4                       | 2                            | ..                            | 101                                                                                   | 116                                                                                           |
| Sicilia . . . . .          | 1 725                            | 633                                          | 72                  | 104                                              | 272                                                                          | 12                      | 18                           | 3                             | 278                                                                                   | 302                                                                                           |
| Sardegna . . . . .         | 759                              | 280                                          | 144                 | 100                                              | 65                                                                           | 4                       | 1                            | ..                            | 96                                                                                    | 105                                                                                           |
| REGNO . . . . .            | 32 590                           | 9 070                                        | 600                 | 1 048                                            | 5 939                                                                        | 276                     | 398                          | 192                           | 5 984                                                                                 | 5 520                                                                                         |

1° — Morti per tubercolosi

|                            |       |       |     |     |     |    |    |    |     |     |
|----------------------------|-------|-------|-----|-----|-----|----|----|----|-----|-----|
| Piemonte . . . . .         | 618   | 85    | 2   | 15  | 79  | 2  | 7  | 4  | 76  | 74  |
| Liguria . . . . .          | 162   | 55    | 1   | 2   | 30  | 4  | .. | 1  | 27  | 20  |
| Lombardia . . . . .        | 989   | 115   | 5   | 19  | 156 | 6  | 9  | 3  | 149 | 153 |
| Veneto . . . . .           | 1 032 | 149   | 14  | 22  | 96  | 1  | 21 | 2  | 121 | 100 |
| Emilia . . . . .           | 563   | 314   | 10  | 5   | 66  | 1  | 8  | 2  | 82  | 71  |
| Toscana . . . . .          | 488   | 329   | 4   | 26  | 44  | 2  | 6  | 3  | 51  | 57  |
| Marche . . . . .           | 318   | 101   | 5   | 4   | 14  | .. | 2  | 1  | 29  | 18  |
| Umbria . . . . .           | 196   | 78    | 3   | ..  | 15  | 1  | 2  | 1  | 8   | 12  |
| Lazio . . . . .            | 230   | 41    | 19  | 3   | 22  | .. | 4  | .. | 25  | 21  |
| Abruzzi e Molise . . . . . | 437   | 55    | 3   | ..  | 15  | .. | 1  | .. | 17  | 13  |
| Campania . . . . .         | 437   | 91    | 8   | 6   | 36  | 4  | .. | 1  | 49  | 47  |
| Puglie . . . . .           | 345   | 40    | 7   | 2   | 21  | .. | .. | .. | 23  | 24  |
| Basilicata . . . . .       | 110   | 5     | 5   | 1   | 2   | 1  | .. | .. | 2   | 3   |
| Calabrie . . . . .         | 198   | 37    | 12  | 1   | 15  | 1  | 1  | .. | 12  | 11  |
| Sicilia . . . . .          | 375   | 52    | 15  | 30  | 21  | 1  | 2  | .. | 29  | 23  |
| Sardegna . . . . .         | 241   | 48    | 49  | 13  | 7   | .. | .. | .. | 6   | 24  |
| REGNO . . . . .            | 6 739 | 1 595 | 162 | 149 | 639 | 24 | 63 | 18 | 706 | 671 |

2° — Morti per le altre

disseminata e per le altre forme tubercolari, in ciascun Compartimento e nel Regno, condizioni, durante il periodo 1908-1914.

del periodo 1908-1914).

| Cestai e impagliatori | Tappezzieri e materassai | Cartai e cernitori di stracci | Tipografi, legatori, litografi | Filatori, tessitori, tintori, cardatori, cordai | Conciatori, salatori e verniciatori di pelli | Calzolai, sellai, pellettieri, valigiai | Starti | Cappellai, guantai, berrettai | Barbieri | Mugnai, pastai, fornai, panettieri | Orefici, orologiai, gioiellieri | Caffettieri, pasticcierei, cioccolattieri, birrai | Trattori, vinai, osti, liquoristi | Camertieri d'esercizi pubblici | Lattai e casari | Macellai, pizzicagnoli, trippaioli |
|-----------------------|--------------------------|-------------------------------|--------------------------------|-------------------------------------------------|----------------------------------------------|-----------------------------------------|--------|-------------------------------|----------|------------------------------------|---------------------------------|---------------------------------------------------|-----------------------------------|--------------------------------|-----------------|------------------------------------|
| 16                    | 45                       | 9                             | 129                            | 181                                             | 47                                           | 499                                     | 222    | 69                            | 97       | 261                                | 85                              | 86                                                | 83                                | 169                            | 38              | 83                                 |
| 5                     | 21                       | 9                             | 61                             | 24                                              | 34                                           | 216                                     | 60     | 5                             | 71       | 110                                | 35                              | 25                                                | 48                                | 64                             | 6               | 45                                 |
| 52                    | 79                       | 23                            | 244                            | 405                                             | 49                                           | 736                                     | 401    | 73                            | 169      | 409                                | 93                              | 71                                                | 303                               | 233                            | 57              | 213                                |
| 17                    | 19                       | 8                             | 78                             | 90                                              | 10                                           | 398                                     | 206    | 15                            | 90       | 235                                | 61                              | 64                                                | 143                               | 127                            | 15              | 131                                |
| 7                     | 17                       | 4                             | 67                             | 28                                              | 4                                            | 393                                     | 162    | 10                            | 98       | 129                                | 34                              | 26                                                | 41                                | 73                             | 27              | 54                                 |
| 17                    | 31                       | 10                            | 101                            | 85                                              | 23                                           | 458                                     | 143    | 35                            | 103      | 196                                | 63                              | 40                                                | 33                                | 85                             | 15              | 116                                |
| 2                     | ..                       | 10                            | 17                             | 10                                              | 4                                            | 172                                     | 85     | 11                            | 23       | 40                                 | 11                              | 3                                                 | 5                                 | 3                              | 1               | 11                                 |
| 1                     | 2                        | 2                             | 11                             | 4                                               | 2                                            | 119                                     | 28     | 5                             | 14       | 23                                 | 3                               | 6                                                 | 2                                 | 11                             | ..              | 12                                 |
| 1                     | 20                       | 6                             | 114                            | 3                                               | 6                                            | 272                                     | 115    | 9                             | 50       | 93                                 | 25                              | 32                                                | 56                                | 89                             | 12              | 50                                 |
| ..                    | 3                        | 1                             | 6                              | 19                                              | 1                                            | 207                                     | 213    | 2                             | 33       | 24                                 | 9                               | 7                                                 | 5                                 | 9                              | ..              | 8                                  |
| 27                    | 10                       | 8                             | 65                             | 47                                              | 10                                           | 558                                     | 366    | 25                            | 203      | 149                                | 68                              | 49                                                | 54                                | 48                             | 4               | 67                                 |
| ..                    | 4                        | 1                             | 25                             | 12                                              | 7                                            | 357                                     | 133    | 8                             | 90       | 68                                 | 20                              | 30                                                | 21                                | 19                             | ..              | 37                                 |
| ..                    | ..                       | ..                            | 1                              | 2                                               | ..                                           | 86                                      | 50     | ..                            | 20       | 11                                 | 9                               | 1                                                 | 4                                 | ..                             | ..              | 7                                  |
| 9                     | ..                       | ..                            | 5                              | 5                                               | 3                                            | 227                                     | 171    | 1                             | 39       | 27                                 | 10                              | 5                                                 | 11                                | 14                             | ..              | 13                                 |
| 5                     | 4                        | 3                             | 48                             | 16                                              | 12                                           | 566                                     | 151    | 1                             | 240      | 141                                | 29                              | 19                                                | 6                                 | 40                             | 2               | 48                                 |
| ..                    | ..                       | ..                            | 13                             | ..                                              | 4                                            | 132                                     | 30     | 1                             | 13       | 18                                 | 4                               | 4                                                 | 4                                 | 2                              | 1               | 13                                 |
| 159                   | 255                      | 99                            | 985                            | 941                                             | 216                                          | 5 396                                   | 2 536  | 270                           | 1 356    | 1 934                              | 559                             | 463                                               | 819                               | 986                            | 173             | 903                                |

polmonare e disseminata.

forme tubercolari (a).

|    |    |    |     |     |    |     |     |    |     |     |    |    |    |    |    |     |
|----|----|----|-----|-----|----|-----|-----|----|-----|-----|----|----|----|----|----|-----|
| 4  | 3  | 1  | 10  | 14  | 6  | 64  | 32  | 4  | 6   | 31  | 6  | 4  | 3  | 11 | 3  | 8   |
| .. | 3  | .. | 9   | 2   | 2  | 14  | 10  | .. | 2   | 9   | 5  | 1  | 4  | 2  | 1  | 4   |
| 9  | 6  | 3  | 22  | 40  | 4  | 119 | 67  | 9  | 20  | 63  | 14 | 3  | 29 | 13 | 12 | 26  |
| 3  | 1  | 1  | 11  | 17  | 1  | 78  | 43  | 1  | 10  | 32  | 7  | 1  | 16 | 10 | 1  | 10  |
| 4  | 1  | 1  | 10  | 8   | .. | 84  | 34  | 4  | 17  | 18  | 4  | 2  | 7  | 13 | 6  | 8   |
| 4  | 4  | 3  | 12  | 7   | 1  | 63  | 26  | 2  | 7   | 23  | 10 | 5  | 2  | 4  | 3  | 9   |
| .. | 2  | .. | 4   | 2   | 1  | 36  | 14  | 1  | 2   | 7   | 1  | .. | 2  | 2  | .. | 5   |
| .. | .. | .. | ..  | ..  | .. | 21  | 5   | .. | 2   | 7   | 1  | .. | .. | .. | .. | ..  |
| .. | .. | 2  | 8   | ..  | 1  | 26  | 13  | .. | 3   | 8   | 7  | .. | 2  | 2  | 1  | 5   |
| .. | .. | .. | 1   | 4   | .. | 39  | 27  | .. | ..  | 4   | 5  | 1  | 2  | .. | .. | 1   |
| 7  | 1  | 1  | 9   | 7   | 4  | 89  | 52  | 2  | 17  | 28  | 7  | 4  | 4  | 3  | 1  | 7   |
| .. | .. | .. | 6   | 4   | .. | 50  | 15  | .. | 6   | 13  | 2  | 1  | 6  | 1  | .. | ..  |
| .. | .. | .. | ..  | ..  | .. | 14  | 10  | .. | 3   | 4   | 1  | .. | .. | .. | .. | 4   |
| 2  | .. | .. | ..  | 1   | 1  | 42  | 25  | .. | 4   | 2   | 2  | .. | 1  | .. | .. | 4   |
| 1  | .. | .. | 1   | 3   | 2  | 60  | 18  | 1  | 14  | 12  | 2  | 2  | .. | 3  | .. | 8   |
| .. | .. | .. | 2   | 1   | 1  | 28  | 1   | .. | 2   | ..  | 3  | .. | .. | 1  | .. | 4   |
| 34 | 21 | 12 | 105 | 110 | 24 | 863 | 392 | 24 | 115 | 266 | 77 | 24 | 78 | 65 | 28 | 103 |

(a) Le altre forme tubercolari comprendono i morti per: meningite tubercolare, idrocefalo acquisito, tabe mesenterica, scrofula disseminata,

lupus, sinovite e artrite fungosa, morbo di Pott, tubercolosi delle ossa e d'altri organi non considerati nella prima parte di questo prospetto.

Segue TAVOLA VII. — Maschi morti in età da 15 anni in su per tubercolosi polmonare e classificati secondo le professioni o

Segue A) **Cifre assolute**

| COMPARTIMENTI                     | Fabbricanti e operai non specificati | Marinai, pescatori, barcaiuoli, piloti, palombari, capitani marittimi | Cocchieri, stallieri, carrettieri, mulattieri | Ferrovieri e tramvieri | Fattorini postali e telegrafici | Droghieri e farmacisti | Negozianti, albergatori, sensali, spedizionieri, agenti di cambio, chincaglieri, tabaccai, impresari | Commissi di negozio | Fruttivendoli, pescivendoli, friggitori, venditori ambulanti | Domestici, cuochi, uscieri sagrestani e portieri |
|-----------------------------------|--------------------------------------|-----------------------------------------------------------------------|-----------------------------------------------|------------------------|---------------------------------|------------------------|------------------------------------------------------------------------------------------------------|---------------------|--------------------------------------------------------------|--------------------------------------------------|
| <b>1° — Morti per tubercolosi</b> |                                      |                                                                       |                                               |                        |                                 |                        |                                                                                                      |                     |                                                              |                                                  |
| Piemonte . . . . .                | 499                                  | 15                                                                    | 243                                           | 133                    | 79                              | 43                     | 522                                                                                                  | 161                 | 77                                                           | 188                                              |
| Liguria . . . . .                 | 205                                  | 181                                                                   | 177                                           | 74                     | 46                              | 25                     | 279                                                                                                  | 186                 | 68                                                           | 101                                              |
| Lombardia . . . . .               | 1 091                                | 29                                                                    | 317                                           | 149                    | 205                             | 62                     | 700                                                                                                  | 353                 | 210                                                          | 297                                              |
| Veneto . . . . .                  | 516                                  | 135                                                                   | 205                                           | 89                     | 46                              | 28                     | 598                                                                                                  | 76                  | 120                                                          | 133                                              |
| Emilia . . . . .                  | 503                                  | 19                                                                    | 174                                           | 79                     | 30                              | 19                     | 528                                                                                                  | 131                 | 65                                                           | 128                                              |
| Toscana . . . . .                 | 629                                  | 84                                                                    | 226                                           | 105                    | 44                              | 37                     | 417                                                                                                  | 189                 | 109                                                          | 134                                              |
| Marche . . . . .                  | 49                                   | 31                                                                    | 29                                            | 15                     | 14                              | 2                      | 54                                                                                                   | 13                  | 18                                                           | 38                                               |
| Umbria . . . . .                  | 119                                  | 5                                                                     | 23                                            | 11                     | 3                               | 5                      | 31                                                                                                   | 6                   | 8                                                            | 13                                               |
| Lazio . . . . .                   | 61                                   | 12                                                                    | 207                                           | 75                     | 19                              | 16                     | 137                                                                                                  | 145                 | 60                                                           | 152                                              |
| Abruzzi e Molise . . . . .        | 37                                   | 13                                                                    | 46                                            | 13                     | 7                               | ..                     | 45                                                                                                   | 5                   | 7                                                            | 28                                               |
| Campania . . . . .                | 435                                  | 141                                                                   | 221                                           | 72                     | 41                              | 11                     | 290                                                                                                  | 89                  | 99                                                           | 136                                              |
| Puglie . . . . .                  | 61                                   | 77                                                                    | 132                                           | 28                     | 14                              | 7                      | 151                                                                                                  | 27                  | 34                                                           | 46                                               |
| Basilicata . . . . .              | 14                                   | 1                                                                     | 9                                             | 4                      | 3                               | 1                      | 6                                                                                                    | 1                   | ..                                                           | 11                                               |
| Calabrie . . . . .                | 26                                   | 41                                                                    | 49                                            | 14                     | 10                              | 7                      | 59                                                                                                   | 3                   | 10                                                           | 22                                               |
| Sicilia . . . . .                 | 108                                  | 212                                                                   | 212                                           | 24                     | 20                              | 4                      | 533                                                                                                  | 28                  | 79                                                           | 71                                               |
| Sardegna . . . . .                | 13                                   | 52                                                                    | 33                                            | 4                      | 3                               | 5                      | 72                                                                                                   | 22                  | 15                                                           | 22                                               |
| REGNO . . . . .                   | 4 366                                | 1 048                                                                 | 2 308                                         | 889                    | 584                             | 272                    | 4 122                                                                                                | 1 435               | 979                                                          | 1 526                                            |

|                                |     |     |     |    |    |    |     |     |     |     |
|--------------------------------|-----|-----|-----|----|----|----|-----|-----|-----|-----|
| <b>2° — Morti per le altre</b> |     |     |     |    |    |    |     |     |     |     |
| Piemonte . . . . .             | 63  | 2   | 28  | 13 | 5  | 6  | 46  | 9   | 9   | 19  |
| Liguria . . . . .              | 23  | 12  | 9   | 8  | 3  | 3  | 18  | 11  | 3   | 8   |
| Lombardia . . . . .            | 136 | 10  | 33  | 17 | 12 | 5  | 69  | 29  | 22  | 26  |
| Veneto . . . . .               | 76  | 26  | 26  | 8  | 7  | 3  | 52  | 3   | 22  | 23  |
| Emilia . . . . .               | 132 | 2   | 34  | 11 | 4  | 3  | 29  | 17  | 8   | 26  |
| Toscana . . . . .              | 73  | 8   | 21  | 10 | 4  | 9  | 37  | 25  | 11  | 11  |
| Marche . . . . .               | 8   | 9   | 7   | 1  | 1  | .. | 8   | ..  | 1   | 7   |
| Umbria . . . . .               | 21  | ..  | 3   | 1  | .. | .. | 3   | 1   | 1   | 4   |
| Lazio . . . . .                | 11  | 1   | 16  | 12 | 2  | 1  | 12  | 3   | 6   | 12  |
| Abruzzi e Molise . . . . .     | 9   | 2   | 6   | 1  | 1  | 1  | 7   | ..  | 2   | 1   |
| Campania . . . . .             | 50  | 10  | 21  | 7  | 4  | 3  | 36  | 10  | 10  | 14  |
| Puglie . . . . .               | 8   | 12  | 11  | 2  | .. | .. | 15  | 1   | 1   | 4   |
| Basilicata . . . . .           | ..  | ..  | 6   | .. | .. | .. | 2   | ..  | ..  | ..  |
| Calabrie . . . . .             | 3   | 3   | 7   | .. | 2  | .. | 11  | ..  | 2   | 2   |
| Sicilia . . . . .              | 17  | 19  | 20  | 1  | 1  | .. | 55  | 2   | 11  | 6   |
| Sardegna . . . . .             | 2   | 3   | 5   | 1  | .. | 3  | 10  | 3   | 1   | 2   |
| REGNO . . . . .                | 632 | 119 | 253 | 93 | 46 | 37 | 410 | 119 | 110 | 165 |

(a) Le altre forme tubercolari comprendono i morti per: meningite tubercolare, idrocefalo acquisito, tabe mesenterica, scrofula disseminata,

disseminata e per le altre forme tubercolari, in ciascun Compartimento e nel Regno, condizioni, durante il periodo 1908-1914.

(somma del periodo 1908-1914).

| Faccchini, lavandai, spazzini, crivellatori, attaccchini, spaccalegna, lustrascarpe, lampionai, cava-cessi, accalappiacani | Impiegati pubblici e privati, magistrati, pensionati civili | Corpi armati (escluso l'esercito) | Militari e pensionati militari | Maestri e professori | Sacerdoti, monaci, chierici | Medici, veterinari, dentisti, flebotomi | Infermieri | Avvocati, procuratori, notai, uscieri giudiziari | Ingegneri, agrimensori, architetti | Proprietari, benestanti, capitalisti | Studenti | Mendicanti e ricoverati | Altre professioni o professioni ignote | TOTALE DEI MORTI DA 15 ANNI IN SU |
|----------------------------------------------------------------------------------------------------------------------------|-------------------------------------------------------------|-----------------------------------|--------------------------------|----------------------|-----------------------------|-----------------------------------------|------------|--------------------------------------------------|------------------------------------|--------------------------------------|----------|-------------------------|----------------------------------------|-----------------------------------|
| <b>polmonare e disseminata.</b>                                                                                            |                                                             |                                   |                                |                      |                             |                                         |            |                                                  |                                    |                                      |          |                         |                                        |                                   |
| 109                                                                                                                        | 432                                                         | 45                                | 109                            | 44                   | 133                         | 22                                      | 22         | 31                                               | 35                                 | 244                                  | 286      | 15                      | 404                                    | 13 944                            |
| 204                                                                                                                        | 276                                                         | 49                                | 65                             | 28                   | 64                          | 22                                      | 18         | 21                                               | 19                                 | 179                                  | 138      | 42                      | 390                                    | 6 480                             |
| 345                                                                                                                        | 699                                                         | 54                                | 78                             | 54                   | 142                         | 32                                      | 29         | 37                                               | 29                                 | 369                                  | 242      | 45                      | 715                                    | 19 591                            |
| 234                                                                                                                        | 436                                                         | 56                                | 100                            | 44                   | 90                          | 19                                      | 18         | 17                                               | 19                                 | 376                                  | 223      | 50                      | 595                                    | 14 479                            |
| 138                                                                                                                        | 299                                                         | 23                                | 60                             | 16                   | 56                          | 18                                      | 13         | 21                                               | 9                                  | 343                                  | 196      | 20                      | 339                                    | 9 148                             |
| 214                                                                                                                        | 505                                                         | 43                                | 61                             | 35                   | 93                          | 27                                      | 32         | 23                                               | 8                                  | 459                                  | 232      | 48                      | 641                                    | 12 111                            |
| 39                                                                                                                         | 90                                                          | 9                                 | 12                             | 17                   | 32                          | 6                                       | 3          | 7                                                | 3                                  | 105                                  | 68       | 4                       | 104                                    | 3 166                             |
| 7                                                                                                                          | 57                                                          | 11                                | 11                             | 3                    | 19                          | 4                                       | 2          | 2                                                | 2                                  | 91                                   | 38       | 17                      | 50                                     | 2 226                             |
| 120                                                                                                                        | 328                                                         | 40                                | 41                             | 29                   | 64                          | 7                                       | 17         | 29                                               | 17                                 | 119                                  | 174      | 9                       | 317                                    | 5 435                             |
| 11                                                                                                                         | 56                                                          | 19                                | 18                             | 11                   | 26                          | 8                                       | ..         | 5                                                | 3                                  | 142                                  | 76       | 4                       | 133                                    | 3 389                             |
| 72                                                                                                                         | 295                                                         | 45                                | 116                            | 26                   | 76                          | 14                                      | 8          | 24                                               | 9                                  | 284                                  | 304      | 6                       | 519                                    | 8 935                             |
| 47                                                                                                                         | 121                                                         | 36                                | 30                             | 17                   | 32                          | 12                                      | 4          | 16                                               | 7                                  | 156                                  | 177      | 7                       | 277                                    | 5 091                             |
| 1                                                                                                                          | 15                                                          | 6                                 | 2                              | 1                    | 8                           | 1                                       | ..         | 4                                                | 1                                  | 40                                   | 29       | 1                       | 33                                     | 883                               |
| 10                                                                                                                         | 70                                                          | 15                                | 15                             | 8                    | 15                          | 4                                       | 2          | 13                                               | ..                                 | 187                                  | 74       | 9                       | 172                                    | 2 932                             |
| 56                                                                                                                         | 189                                                         | 52                                | 51                             | 34                   | 48                          | 9                                       | 4          | 22                                               | 4                                  | 415                                  | 271      | 64                      | 573                                    | 7 833                             |
| 10                                                                                                                         | 103                                                         | 21                                | 34                             | 12                   | 25                          | 2                                       | 2          | 13                                               | 3                                  | 95                                   | 94       | 17                      | 169                                    | 2 634                             |
| 1 617                                                                                                                      | 3 971                                                       | 524                               | 803                            | 379                  | 923                         | 207                                     | 174        | 285                                              | 168                                | 3 604                                | 2 572    | 358                     | 5 481                                  | 118 277                           |
| <b>forme tubercolari (a).</b>                                                                                              |                                                             |                                   |                                |                      |                             |                                         |            |                                                  |                                    |                                      |          |                         |                                        |                                   |
| 5                                                                                                                          | 49                                                          | 6                                 | 22                             | 4                    | 5                           | 2                                       | 1          | 4                                                | 5                                  | 36                                   | 36       | 5                       | 63                                     | 1 615                             |
| 17                                                                                                                         | 28                                                          | 2                                 | 11                             | 1                    | 1                           | 1                                       | 3          | 1                                                | 1                                  | 12                                   | 21       | 2                       | 46                                     | 615                               |
| 39                                                                                                                         | 82                                                          | 7                                 | 16                             | 6                    | 13                          | 3                                       | 4          | 3                                                | 2                                  | 68                                   | 48       | 14                      | 164                                    | 2 891                             |
| 26                                                                                                                         | 39                                                          | 6                                 | 33                             | 4                    | 9                           | 3                                       | 4          | 1                                                | 1                                  | 54                                   | 35       | 8                       | 113                                    | 2 383                             |
| 18                                                                                                                         | 41                                                          | 9                                 | 28                             | 4                    | 12                          | ..                                      | 2          | 2                                                | 2                                  | 63                                   | 37       | 11                      | 124                                    | 1 962                             |
| 24                                                                                                                         | 59                                                          | 2                                 | 15                             | 1                    | 5                           | 2                                       | 2          | 1                                                | 2                                  | 68                                   | 36       | 12                      | 114                                    | 1 752                             |
| 5                                                                                                                          | 18                                                          | 1                                 | 8                              | ..                   | 5                           | ..                                      | 1          | ..                                               | ..                                 | 14                                   | 17       | 2                       | 36                                     | 723                               |
| ..                                                                                                                         | 6                                                           | 1                                 | 4                              | 1                    | 2                           | 1                                       | 1          | ..                                               | 1                                  | 19                                   | 9        | 6                       | 11                                     | 451                               |
| 9                                                                                                                          | 36                                                          | 8                                 | 15                             | 1                    | 4                           | ..                                      | ..         | 4                                                | 1                                  | 11                                   | 31       | 3                       | 64                                     | 711                               |
| 2                                                                                                                          | 5                                                           | 1                                 | 6                              | 1                    | 7                           | 1                                       | ..         | ..                                               | ..                                 | 22                                   | 9        | 3                       | 21                                     | 733                               |
| 9                                                                                                                          | 33                                                          | 4                                 | 34                             | 1                    | 8                           | 1                                       | ..         | 2                                                | 1                                  | 44                                   | 57       | 5                       | 92                                     | 1 378                             |
| 4                                                                                                                          | 6                                                           | 2                                 | 5                              | 1                    | 3                           | 2                                       | ..         | 1                                                | 1                                  | 16                                   | 33       | 2                       | 37                                     | 733                               |
| ..                                                                                                                         | 2                                                           | 1                                 | ..                             | ..                   | 3                           | ..                                      | ..         | ..                                               | ..                                 | 6                                    | 4        | ..                      | 12                                     | 201                               |
| 2                                                                                                                          | 3                                                           | ..                                | 2                              | 1                    | ..                          | ..                                      | ..         | 1                                                | ..                                 | 24                                   | 13       | 1                       | 29                                     | 473                               |
| 1                                                                                                                          | 17                                                          | 7                                 | 16                             | 2                    | 1                           | 1                                       | ..         | 3                                                | ..                                 | 52                                   | 31       | 6                       | 81                                     | 1 055                             |
| 3                                                                                                                          | 10                                                          | 3                                 | 8                              | 2                    | ..                          | 1                                       | ..         | 1                                                | 1                                  | 11                                   | 12       | 2                       | 47                                     | 562                               |
| 164                                                                                                                        | 484                                                         | 60                                | 223                            | 30                   | 78                          | 18                                      | 18         | 24                                               | 18                                 | 520                                  | 429      | 82                      | 1 054                                  | 18 243                            |

lupus, sinovite e artrite fungosa, morbo di Pott, tubercolosi delle ossa e d'altri organi non considerati nella prima parte di questo prospetto.

Segue TAVOLA VII. — Maschi morti in età da 15 anni in su per tubercolosi polmonare e classificati secondo le professioni o

B) Cifre proporzionali a 100 maschi morti da 15 anni in su

| COMPARTIMENTI                     | Agricoltori, boscaioli, car-<br>bonai | Braccianti, manovali, can-<br>tonieri, selciatori | Pastori e mandriani | Minatori, marmisti, cava-<br>tori,<br>solifatori, salinai | Fabbrici, meccanici, elettri-<br>cisti, arrotini, maniscalchi,<br>calderai, stagnai | Macchinisti e fuochisti | Fornaciari, vasai, cementisti | Vetrai e fabbricanti conterie | Muratori, scalpellini, funisti,<br>piombisti, copritetti, pittori<br>di stanze, imbianchini | Falegnami, verniciatori, eba-<br>nisti, carrozzai, sedai,<br>calafati, carpentieri, se-<br>gatori di tegna |
|-----------------------------------|---------------------------------------|---------------------------------------------------|---------------------|-----------------------------------------------------------|-------------------------------------------------------------------------------------|-------------------------|-------------------------------|-------------------------------|---------------------------------------------------------------------------------------------|------------------------------------------------------------------------------------------------------------|
| <b>1° — Morti per tubercolosi</b> |                                       |                                                   |                     |                                                           |                                                                                     |                         |                               |                               |                                                                                             |                                                                                                            |
| Piemonte . . . . .                | 6.3                                   | 11.7                                              | 5.5                 | 18.9                                                      | 21.5                                                                                | 17.3                    | 12.2                          | 24.3                          | 15.0                                                                                        | 16.6                                                                                                       |
| Liguria . . . . .                 | 7.8                                   | 16.5                                              | 23.3                | 17.8                                                      | 22.0                                                                                | 14.5                    | 11.4                          | 17.4                          | 17.3                                                                                        | 19.4                                                                                                       |
| Lombardia . . . . .               | 5.7                                   | 9.5                                               | 4.9                 | 16.6                                                      | 23.2                                                                                | 10.8                    | 13.5                          | 21.4                          | 17.0                                                                                        | 18.1                                                                                                       |
| Veneto . . . . .                  | 8.8                                   | 14.1                                              | 5.2                 | 25.1                                                      | 21.9                                                                                | 18.5                    | 16.1                          | 21.7                          | 17.2                                                                                        | 17.4                                                                                                       |
| Emilia . . . . .                  | 6.4                                   | 8.1                                               | 6.1                 | 11.0                                                      | 20.7                                                                                | 14.1                    | 10.2                          | 14.7                          | 12.1                                                                                        | 15.3                                                                                                       |
| Toscana . . . . .                 | 6.9                                   | 10.4                                              | 11.0                | 16.2                                                      | 23.1                                                                                | 23.9                    | 11.0                          | 17.7                          | 16.2                                                                                        | 17.4                                                                                                       |
| Marche . . . . .                  | 5.5                                   | 7.9                                               | 10.1                | 11.8                                                      | 12.6                                                                                | 10.5                    | 6.7                           | 36.4                          | 9.8                                                                                         | 14.2                                                                                                       |
| Umbria . . . . .                  | 6.4                                   | 8.2                                               | 2.3                 | 10.0                                                      | 14.0                                                                                | 16.7                    | 6.1                           | ..                            | 10.2                                                                                        | 13.2                                                                                                       |
| Lazio . . . . .                   | 6.2                                   | 11.2                                              | 5.5                 | 13.3                                                      | 22.0                                                                                | 18.6                    | 14.3                          | 20.0                          | 15.3                                                                                        | 17.2                                                                                                       |
| Abruzzi e Molise . . . . .        | 4.5                                   | 6.6                                               | 1.7                 | ..                                                        | 12.0                                                                                | 6.3                     | 3.7                           | 12.5                          | 7.7                                                                                         | 12.7                                                                                                       |
| Campania . . . . .                | 4.2                                   | 6.3                                               | 6.0                 | 5.9                                                       | 13.7                                                                                | 6.3                     | 4.1                           | 11.4                          | 7.7                                                                                         | 9.7                                                                                                        |
| Puglie . . . . .                  | 4.9                                   | 8.6                                               | 4.4                 | 5.5                                                       | 17.0                                                                                | 12.3                    | 5.5                           | 40.0                          | 8.8                                                                                         | 13.9                                                                                                       |
| Basilicata . . . . .              | 3.6                                   | 2.5                                               | 4.0                 | 2.3                                                       | 10.1                                                                                | ..                      | 3.4                           | ..                            | 5.7                                                                                         | 9.6                                                                                                        |
| Calabria . . . . .                | 4.6                                   | 5.6                                               | 3.4                 | 6.3                                                       | 9.1                                                                                 | 8.5                     | 2.1                           | ..                            | 9.5                                                                                         | 11.5                                                                                                       |
| Sicilia . . . . .                 | 3.6                                   | 7.9                                               | 4.1                 | 4.0                                                       | 13.6                                                                                | 8.9                     | 5.4                           | 7.7                           | 8.5                                                                                         | 12.1                                                                                                       |
| Sardegna . . . . .                | 5.6                                   | 7.8                                               | 5.2                 | 14.5                                                      | 13.4                                                                                | 8.9                     | 9.1                           | ..                            | 17.7                                                                                        | 14.6                                                                                                       |
| REGNO . . . . .                   | 5.8                                   | 9.1                                               | 4.9                 | 12.1                                                      | 19.3                                                                                | 13.4                    | 10.7                          | 19.2                          | 13.4                                                                                        | 15.5                                                                                                       |
| <b>2° — Morti per le altre</b>    |                                       |                                                   |                     |                                                           |                                                                                     |                         |                               |                               |                                                                                             |                                                                                                            |
| Piemonte . . . . .                | 0.9                                   | 1.7                                               | 1.0                 | 1.7                                                       | 1.9                                                                                 | 0.7                     | 1.5                           | 2.9                           | 1.2                                                                                         | 1.7                                                                                                        |
| Liguria . . . . .                 | 1.2                                   | 1.9                                               | 3.3                 | 0.6                                                       | 1.6                                                                                 | 1.0                     | ..                            | 1.4                           | 1.5                                                                                         | 1.1                                                                                                        |
| Lombardia . . . . .               | 1.2                                   | 1.5                                               | 1.0                 | 2.3                                                       | 2.5                                                                                 | 1.6                     | 1.4                           | 1.1                           | 2.0                                                                                         | 2.2                                                                                                        |
| Veneto . . . . .                  | 1.8                                   | 2.7                                               | 1.8                 | 2.8                                                       | 3.2                                                                                 | 0.6                     | 3.2                           | 1.2                           | 2.3                                                                                         | 2.6                                                                                                        |
| Emilia . . . . .                  | 1.6                                   | 1.9                                               | 2.0                 | 2.9                                                       | 3.3                                                                                 | 1.3                     | 2.6                           | 5.9                           | 2.4                                                                                         | 2.8                                                                                                        |
| Toscana . . . . .                 | 1.4                                   | 1.7                                               | 1.6                 | 2.3                                                       | 2.1                                                                                 | 1.8                     | 2.0                           | 2.7                           | 1.7                                                                                         | 2.1                                                                                                        |
| Marche . . . . .                  | 1.5                                   | 1.7                                               | 3.6                 | 7.8                                                       | 1.6                                                                                 | ..                      | 1.2                           | 9.1                           | 2.6                                                                                         | 2.0                                                                                                        |
| Umbria . . . . .                  | 1.4                                   | 1.9                                               | 1.7                 | ..                                                        | 2.8                                                                                 | 16.7                    | 2.0                           | 16.7                          | 1.2                                                                                         | 2.2                                                                                                        |
| Lazio . . . . .                   | 1.4                                   | 1.4                                               | 2.0                 | 2.2                                                       | 1.7                                                                                 | ..                      | 2.4                           | ..                            | 1.2                                                                                         | 1.7                                                                                                        |
| Abruzzi e Molise . . . . .        | 1.2                                   | 2.3                                               | 0.6                 | ..                                                        | 1.8                                                                                 | ..                      | 1.2                           | ..                            | 1.4                                                                                         | 1.5                                                                                                        |
| Campania . . . . .                | 0.9                                   | 1.0                                               | 0.8                 | 1.1                                                       | 1.2                                                                                 | 1.8                     | ..                            | 1.0                           | 1.2                                                                                         | 1.2                                                                                                        |
| Puglie . . . . .                  | 1.0                                   | 1.4                                               | 0.7                 | 0.5                                                       | 1.8                                                                                 | ..                      | ..                            | ..                            | 0.9                                                                                         | 1.4                                                                                                        |
| Basilicata . . . . .              | 1.0                                   | 1.4                                               | 1.2                 | 2.3                                                       | 0.6                                                                                 | 11.1                    | ..                            | ..                            | 0.4                                                                                         | 0.9                                                                                                        |
| Calabria . . . . .                | 0.9                                   | 0.9                                               | 0.9                 | 1.3                                                       | 2.0                                                                                 | 2.1                     | 1.0                           | ..                            | 1.1                                                                                         | 1.1                                                                                                        |
| Sicilia . . . . .                 | 0.8                                   | 0.6                                               | 0.8                 | 1.2                                                       | 1.0                                                                                 | 0.7                     | 0.6                           | ..                            | 0.9                                                                                         | 0.9                                                                                                        |
| Sardegna . . . . .                | 1.8                                   | 1.3                                               | 1.8                 | 1.9                                                       | 1.4                                                                                 | ..                      | ..                            | ..                            | 0.7                                                                                         | 3.3                                                                                                        |
| REGNO . . . . .                   | 1.2                                   | 1.6                                               | 1.3                 | 1.7                                                       | 2.1                                                                                 | 1.2                     | 1.7                           | 1.8                           | 1.6                                                                                         | 1.9                                                                                                        |

disseminata e per le altre forme tubercolari, in ciascun Compartimento e nel Regno, condizioni, durante il periodo 1908-1914.

per qualsiasi causa e della stessa professione. (Medie annuali).

| Cestai e impaglatori            | Tappezzeri e materassai | Cartai e cernitori di stracci | Tipografi, legatori, litografi | Filatori, tessitori, tintori,<br>cardatori, cordai | Conciatori, salatori e verni-<br>ciatori di pelli | Calzolai, sellai, pellettieri,<br>valigiai | Sarti | Cappellai, guantai, berrettai | Barbieri | Mugnai, pastai, fornai, pa-<br>nettieri | Orefici, orologiai, gioiellieri | Caffettieri, pasticciari, cioc-<br>colattieri, birrai | Trattori, vinai, osti, liquoristi | Camerieri d' esercizi pubblici | Lattai e casari | Maccellai, pizzicagnoli, trip-<br>patoli |
|---------------------------------|-------------------------|-------------------------------|--------------------------------|----------------------------------------------------|---------------------------------------------------|--------------------------------------------|-------|-------------------------------|----------|-----------------------------------------|---------------------------------|-------------------------------------------------------|-----------------------------------|--------------------------------|-----------------|------------------------------------------|
| <b>polmonare e disseminata.</b> |                         |                               |                                |                                                    |                                                   |                                            |       |                               |          |                                         |                                 |                                                       |                                   |                                |                 |                                          |
| 8.8                             | 18.1                    | 7.6                           | 27.0                           | 12.0                                               | 12.7                                              | 14.5                                       | 16.2  | 19.3                          | 21.5     | 14.9                                    | 26.2                            | 18.7                                                  | 13.0                              | 36.2                           | 12.4            | 13.5                                     |
| 12.8                            | 22.6                    | 11.1                          | 28.9                           | 14.0                                               | 15.9                                              | 18.5                                       | 20.2  | 15.6                          | 27.7     | 18.1                                    | 23.2                            | 17.9                                                  | 11.1                              | 29.1                           | 12.8            | 19.7                                     |
| 20.2                            | 19.8                    | 14.9                          | 31.2                           | 15.2                                               | 15.8                                              | 15.7                                       | 16.9  | 20.6                          | 23.3     | 13.6                                    | 20.8                            | 15.4                                                  | 12.3                              | 37.7                           | 7.1             | 16.3                                     |
| 17.0                            | 13.1                    | 6.6                           | 31.8                           | 9.9                                                | 8.8                                               | 16.0                                       | 15.8  | 12.2                          | 23.7     | 13.5                                    | 21.7                            | 15.2                                                  | 10.8                              | 32.0                           | 12.5            | 17.2                                     |
| 9.3                             | 17.7                    | 5.8                           | 29.3                           | 9.9                                                | 6.3                                               | 15.5                                       | 13.7  | 12.8                          | 21.7     | 11.7                                    | 21.9                            | 10.4                                                  | 7.2                               | 23.9                           | 14.4            | 11.9                                     |
| 13.9                            | 15.6                    | 10.1                          | 29.9                           | 16.0                                               | 14.8                                              | 18.8                                       | 18.4  | 15.2                          | 26.2     | 15.0                                    | 23.4                            | 14.9                                                  | 10.4                              | 27.3                           | 19.0            | 18.9                                     |
| 8.3                             | ..                      | 13.3                          | 20.5                           | 4.0                                                | 10.3                                              | 13.4                                       | 18.7  | 9.1                           | 16.2     | 9.7                                     | 15.5                            | 4.5                                                   | 2.6                               | 10.3                           | 20.0            | 6.2                                      |
| 25.0                            | 22.2                    | 14.3                          | 29.7                           | 5.7                                                | 8.0                                               | 16.3                                       | 16.6  | 15.2                          | 21.2     | 9.8                                     | 11.1                            | 18.2                                                  | 2.7                               | 26.8                           | ..              | 11.0                                     |
| 7.1                             | 19.0                    | 14.0                          | 29.0                           | 3.6                                                | 16.7                                              | 18.2                                       | 20.7  | 12.0                          | 20.7     | 17.9                                    | 14.1                            | 16.2                                                  | 13.4                              | 23.9                           | 14.3            | 13.7                                     |
| ..                              | 17.6                    | 7.1                           | 17.1                           | 7.3                                                | 5.0                                               | 14.6                                       | 20.0  | 6.1                           | 21.4     | 5.7                                     | 8.7                             | 9.2                                                   | 5.4                               | 20.5                           | ..              | 4.3                                      |
| 10.7                            | 6.5                     | 4.6                           | 17.2                           | 6.2                                                | 4.4                                               | 13.1                                       | 16.1  | 9.8                           | 17.5     | 8.1                                     | 11.9                            | 9.2                                                   | 6.8                               | 12.3                           | 4.3             | 8.2                                      |
| ..                              | 13.8                    | 7.7                           | 28.4                           | 6.0                                                | 8.9                                               | 14.6                                       | 14.3  | 17.4                          | 18.4     | 10.8                                    | 14.0                            | 11.9                                                  | 7.2                               | 22.6                           | ..              | 8.3                                      |
| ..                              | ..                      | ..                            | 12.5                           | 7.4                                                | ..                                                | 15.0                                       | 18.9  | ..                            | 19.4     | 7.0                                     | 15.8                            | 2.8                                                   | 11.8                              | ..                             | ..              | 7.5                                      |
| 9.9                             | ..                      | ..                            | 15.6                           | 4.7                                                | 5.7                                               | 15.1                                       | 16.3  | 20.0                          | 16.0     | 6.4                                     | 14.5                            | 9.3                                                   | 6.5                               | 28.0                           | ..              | 5.9                                      |
| 12.8                            | 10.3                    | 14.3                          | 28.4                           | 6.2                                                | 8.2                                               | 13.8                                       | 16.6  | 5.0                           | 25.3     | 9.4                                     | 11.5                            | 9.0                                                   | 2.5                               | 19.6                           | 5.3             | 8.0                                      |
| ..                              | ..                      | ..                            | 43.3                           | ..                                                 | 8.9                                               | 18.3                                       | 15.7  | 25.0                          | 18.1     | 12.2                                    | 13.8                            | 15.4                                                  | 9.8                               | 15.4                           | 6.3             | 5.5                                      |
| 13.1                            | 16.2                    | 9.5                           | 27.9                           | 11.5                                               | 11.4                                              | 15.3                                       | 16.7  | 15.2                          | 21.6     | 12.2                                    | 17.9                            | 13.4                                                  | 10.1                              | 27.8                           | 9.9             | 12.6                                     |
| <b>forme tubercolari (a).</b>   |                         |                               |                                |                                                    |                                                   |                                            |       |                               |          |                                         |                                 |                                                       |                                   |                                |                 |                                          |
| 2.2                             | 1.2                     | 0.8                           | 2.1                            | 0.9                                                | 1.6                                               | 1.9                                        | 2.3   | 1.1                           | 1.3      | 1.8                                     | 1.9                             | 0.9                                                   | 0.5                               | 2.4                            | 1.0             | 1.3                                      |
| ..                              | 3.2                     | ..                            | 4.3                            | 1.2                                                | 0.9                                               | 1.2                                        | 3.4   | ..                            | 0.8      | 1.5                                     | 3.3                             | 0.7                                                   | 0.9                               | 0.9                            | 2.1             | 1.8                                      |
| 3.5                             | 1.5                     | 1.6                           | 2.8                            | 1.5                                                | 1.3                                               | 2.5                                        | 2.8   | 2.5                           | 2.8      | 2.1                                     | 3.1                             | 0.7                                                   | 1.2                               | 2.1                            | 1.5             | 2.0                                      |
| 3.0                             | 0.7                     | 0.8                           | 4.5                            | 1.9                                                | 0.9                                               | 3.1                                        | 3.3   | 0.8                           | 2.6      | 1.8                                     | 2.5                             | 0.2                                                   | 1.2                               | 2.5                            | 0.9             | 1.3                                      |
| 5.3                             | 1.0                     | 1.4                           | 4.4                            | 2.1                                                | ..                                                | 3.3                                        | 2.9   | 5.1                           | 3.8      | 1.6                                     | 2.6                             | 0.8                                                   | 1.2                               | 4.3                            | 3.2             | 1.8                                      |
| 3.3                             | 2.0                     | 3.0                           | 3.6                            | 1.3                                                | 0.6                                               | 2.6                                        | 3.3   | 0.9                           | 1.8      | 2.1                                     | 3.7                             | 1.9                                                   | 0.6                               | 1.3                            | 3.8             | 1.5                                      |
| ..                              | 8.0                     | ..                            | 4.8                            | 0.8                                                | 2.6                                               | 3.0                                        | 3.1   | 0.8                           | 1.4      | 1.7                                     | 1.4                             | ..                                                    | 1.0                               | 6.9                            | ..              | 2.8                                      |
| ..                              | ..                      | ..                            | ..                             | ..                                                 | ..                                                | 3.3                                        | 3.0   | ..                            | 3.0      | 3.0                                     | 3.7                             | ..                                                    | ..                                | ..                             | ..              | ..                                       |
| ..                              | ..                      | 4.7                           | 2.0                            | ..                                                 | 2.8                                               | 1.7                                        | 2.3   | ..                            | 1.2      | 1.5                                     | 4.0                             | ..                                                    | 0.5                               | 0.5                            | 1.2             | 1.4                                      |
| ..                              | ..                      | ..                            | 2.9                            | 1.5                                                | ..                                                | 2.7                                        | 2.5   | ..                            | ..       | 1.0                                     | 4.8                             | 1.3                                                   | 2.2                               | ..                             | ..              | 0.5                                      |
| 2.8                             | 0.7                     | 0.6                           | 2.4                            | 0.9                                                | 1.8                                               | 2.1                                        | 2.3   | 0.8                           | 1.4      | 1.5                                     | 1.2                             | 0.8                                                   | 0.5                               | 0.8                            | 1.1             | 0.9                                      |
| ..                              | ..                      | ..                            | 6.8                            | 2.0                                                | ..                                                | 2.0                                        | 1.6   | ..                            | 1.2      | 2.1                                     | 1.4                             | 0.4                                                   | 2.1                               | 1.2                            | ..              | ..                                       |
| ..                              | ..                      | ..                            | ..                             | ..                                                 | ..                                                | 2.4                                        | 3.8   | ..                            | 2.9      | 2.5                                     | 1.8                             | ..                                                    | ..                                | ..                             | ..              | 4.3                                      |
| 2.2                             | ..                      | ..                            | ..                             | 0.9                                                | 1.9                                               | 2.8                                        | 2.4   | ..                            | 1.6      | 0.5                                     | 2.9                             | ..                                                    | 0.6                               | ..                             | ..              | 1.8                                      |
| 2.6                             | ..                      | ..                            | 0.6                            | 1.2                                                | 1.4                                               | 2.2                                        | 2.0   | 5.0                           | 1.5      | 0.8                                     | 0.8                             | 0.9                                                   | ..                                | 1.5                            | ..              | 1.3                                      |
| ..                              | ..                      | ..                            | 6.7                            | 12.5                                               | 2.2                                               | 3.9                                        | 0.5   | ..                            | 2.8      | ..                                      | 10.3                            | ..                                                    | ..                                | 7.7                            | ..              | 1.7                                      |
| 2.8                             | 1.3                     | 1.2                           | 3.0                            | 1.3                                                | 1.3                                               | 2.4                                        | 2.6   | 1.4                           | 1.8      | 1.7                                     | 2.5                             | 0.7                                                   | 1.0                               | 1.8                            | 1.6             | 1.4                                      |

(a) Le altre forme tubercolari comprendono i morti per: meningite tubercolare, idrocefalo acquisito, tabe mesenterica, scrofula disseminata,

lupus, sinovite e artrite fungosa, morbo di Pott, tubercolosi delle ossa e d'altri organi non considerati nella prima parte di questo prospetto.

Segue TAVOLA VII. — Maschi morti in età da 15 anni in su per tubercolosi polmonare e classificati secondo le professioni o

disseminata e per le altre forme tubercolari, in ciascun Compartimento e nel Regno, condizioni, durante il periodo 1908-1914.

Segue B) Cifre proporzionali a 100 maschi morti da 15 anni

in su per qualsiasi causa e della stessa professione. (Medie annuali).

| COMPARTIMENTI              | Fabbricanti e operai non specificati | Marinai, pescatori, barcaiuoli, piloti, palombari, capitani marittimi | Cocchieri, stallieri, carrettieri, mulattieri | Ferrovieri e tramvieri | Fattorini postali e telegrafici | Droghieri e farmacisti | Negozianti, albergatori, sensali, spedizionieri, agenti di cambio, chincaglieri, tabaccai, impresari | Commessi di negozio | Fruittivendoli, pescivendoli, friggitori, venditori ambulanti | Domestici, cuochi, uscieri sagrestani e portieri | Facchini, lavandai, spazzini, crivellatori, attaccchini, spaccalegna, lastrascarpe, lampionari, cavacessi, accalappiacani | Impiegati pubblici e privati, magistrati, pensionati civili | Corpi armati (escluso l'esercito) | Militari e pensionati militari | Maestri e professori | Sacerdoti, monaci, chierici | Medici, veterinari, dentisti, flebotomi | Infermieri | Avvocati, procuratori, notai, uscieri giudiziari | Ingegneri, agrimensori, architetti | Proprietari, benestanti, capitalisti | Studenti | Mendicanti e ricoverati | TOTALE DEI MORTI DA 15 ANNI IN SU |
|----------------------------|--------------------------------------|-----------------------------------------------------------------------|-----------------------------------------------|------------------------|---------------------------------|------------------------|------------------------------------------------------------------------------------------------------|---------------------|---------------------------------------------------------------|--------------------------------------------------|---------------------------------------------------------------------------------------------------------------------------|-------------------------------------------------------------|-----------------------------------|--------------------------------|----------------------|-----------------------------|-----------------------------------------|------------|--------------------------------------------------|------------------------------------|--------------------------------------|----------|-------------------------|-----------------------------------|
|                            |                                      |                                                                       |                                               |                        |                                 |                        |                                                                                                      |                     |                                                               |                                                  |                                                                                                                           |                                                             |                                   |                                |                      |                             |                                         |            |                                                  |                                    |                                      |          |                         |                                   |
| Piemonte . . . . .         | 18.9                                 | 6.1                                                                   | 11.4                                          | 15.2                   | 17.8                            | 11.3                   | 9.4                                                                                                  | 26.4                | 10.0                                                          | 12.8                                             | 10.6                                                                                                                      | 7.1                                                         | 10.9                              | 7.4                            | 6.5                  | 12.3                        | 5.3                                     | 28.2       | 5.3                                              | 7.7                                | 3.5                                  | 40.3     | 1.3                     | 9.5                               |
| Liguria . . . . .          | 19.2                                 | 8.6                                                                   | 19.2                                          | 17.7                   | 27.5                            | 19.7                   | 11.5                                                                                                 | 27.6                | 16.7                                                          | 15.0                                             | 14.9                                                                                                                      | 7.9                                                         | 20.1                              | 9.9                            | 10.8                 | 12.7                        | 14.3                                    | 30.5       | 7.7                                              | 11.5                               | 5.4                                  | 41.2     | 9.4                     | 12.6                              |
| Lombardia . . . . .        | 22.4                                 | 4.2                                                                   | 10.3                                          | 17.8                   | 21.4                            | 12.0                   | 9.4                                                                                                  | 25.9                | 9.7                                                           | 10.2                                             | 11.7                                                                                                                      | 9.6                                                         | 13.1                              | 8.4                            | 8.1                  | 11.2                        | 7.2                                     | 16.6       | 7.7                                              | 6.0                                | 3.7                                  | 38.7     | 2.0                     | 10.1                              |
| Veneto . . . . .           | 22.2                                 | 7.1                                                                   | 11.7                                          | 21.0                   | 18.2                            | 10.1                   | 11.8                                                                                                 | 22.6                | 9.9                                                           | 8.1                                              | 13.3                                                                                                                      | 9.4                                                         | 13.6                              | 12.9                           | 9.4                  | 9.6                         | 6.7                                     | 19.6       | 5.6                                              | 8.3                                | 5.3                                  | 47.9     | 2.3                     | 11.2                              |
| Emilia . . . . .           | 10.5                                 | 5.5                                                                   | 9.2                                           | 19.8                   | 20.8                            | 9.5                    | 7.2                                                                                                  | 30.1                | 8.5                                                           | 7.3                                              | 10.9                                                                                                                      | 6.6                                                         | 10.6                              | 9.9                            | 5.6                  | 6.3                         | 6.1                                     | 15.3       | 7.0                                              | 5.6                                | 3.9                                  | 46.8     | 1.0                     | 8.4                               |
| Toscana . . . . .          | 16.5                                 | 10.5                                                                  | 12.6                                          | 23.5                   | 23.5                            | 15.7                   | 11.2                                                                                                 | 28.7                | 14.3                                                          | 10.9                                             | 15.5                                                                                                                      | 8.9                                                         | 13.8                              | 9.8                            | 10.4                 | 8.5                         | 9.8                                     | 32.3       | 7.3                                              | 4.3                                | 5.2                                  | 51.7     | 3.3                     | 10.7                              |
| Marche . . . . .           | 9.9                                  | 6.6                                                                   | 5.9                                           | 14.3                   | 18.4                            | 3.6                    | 6.8                                                                                                  | 31.0                | 8.3                                                           | 7.3                                              | 9.8                                                                                                                       | 5.6                                                         | 6.6                               | 9.2                            | 11.9                 | 5.3                         | 4.5                                     | 10.7       | 7.1                                              | 4.5                                | 3.9                                  | 39.8     | 0.6                     | 7.0                               |
| Umbria . . . . .           | 18.7                                 | 12.5                                                                  | 10.4                                          | 22.0                   | 8.3                             | 12.8                   | 7.8                                                                                                  | 15.0                | 11.9                                                          | 5.1                                              | 8.0                                                                                                                       | 6.9                                                         | 10.5                              | 10.1                           | 3.1                  | 5.5                         | 5.8                                     | 12.5       | 3.0                                              | 5.4                                | 4.1                                  | 36.9     | 6.8                     | 7.8                               |
| Lazio . . . . .            | 13.8                                 | 7.3                                                                   | 11.2                                          | 24.3                   | 17.1                            | 11.8                   | 8.2                                                                                                  | 27.1                | 13.0                                                          | 9.7                                              | 17.3                                                                                                                      | 7.7                                                         | 13.1                              | 7.9                            | 9.2                  | 6.7                         | 3.7                                     | 22.7       | 7.5                                              | 7.1                                | 4.3                                  | 48.3     | 2.3                     | 10.3                              |
| Abruzzi e Molise . . . . . | 10.1                                 | 9.3                                                                   | 8.8                                           | 11.9                   | 8.8                             | ..                     | 6.4                                                                                                  | 20.8                | 6.7                                                           | 7.0                                              | 8.6                                                                                                                       | 6.0                                                         | 9.9                               | 12.9                           | 9.0                  | 5.0                         | 4.6                                     | ..         | 2.1                                              | 4.1                                | 3.7                                  | 39.2     | 1.5                     | 5.8                               |
| Campania . . . . .         | 11.0                                 | 5.4                                                                   | 7.4                                           | 12.2                   | 13.8                            | 2.5                    | 5.1                                                                                                  | 11.8                | 6.6                                                           | 5.3                                              | 5.3                                                                                                                       | 4.6                                                         | 6.6                               | 9.6                            | 4.5                  | 3.6                         | 2.8                                     | 10.0       | 2.5                                              | 2.7                                | 3.1                                  | 29.7     | 0.4                     | 6.3                               |
| Puglie . . . . .           | 12.3                                 | 6.6                                                                   | 7.2                                           | 14.0                   | 23.3                            | 3.2                    | 7.9                                                                                                  | 18.8                | 9.0                                                           | 7.2                                              | 6.9                                                                                                                       | 8.5                                                         | 11.4                              | 9.5                            | 7.1                  | 3.8                         | 5.2                                     | 21.1       | 3.7                                              | 5.0                                | 3.9                                  | 39.6     | 1.9                     | 7.2                               |
| Basilicata . . . . .       | 14.7                                 | 14.3                                                                  | 4.3                                           | 13.3                   | 8.6                             | 2.2                    | 2.4                                                                                                  | 14.3                | ..                                                            | 8.3                                              | 1.8                                                                                                                       | 8.0                                                         | 8.2                               | 5.0                            | 2.5                  | 3.8                         | 1.5                                     | ..         | 3.1                                              | 3.6                                | 3.1                                  | 40.8     | 2.9                     | 5.1                               |
| Calabrie . . . . .         | 9.1                                  | 6.3                                                                   | 6.5                                           | 14.3                   | 18.5                            | 3.7                    | 6.4                                                                                                  | 11.1                | 6.9                                                           | 5.1                                              | 5.2                                                                                                                       | 8.3                                                         | 8.2                               | 11.3                           | 6.0                  | 2.7                         | 2.7                                     | 50.0       | 4.5                                              | ..                                 | 5.0                                  | 36.3     | 2.6                     | 6.2                               |
| Sicilia . . . . .          | 8.1                                  | 6.9                                                                   | 6.3                                           | 9.2                    | 18.5                            | 1.5                    | 6.5                                                                                                  | 18.3                | 10.0                                                          | 6.4                                              | 7.2                                                                                                                       | 7.1                                                         | 12.9                              | 6.4                            | 8.8                  | 3.5                         | 2.8                                     | 18.2       | 3.3                                              | 1.5                                | 4.4                                  | 36.1     | 3.3                     | 6.3                               |
| Sardegna . . . . .         | 17.1                                 | 10.5                                                                  | 8.6                                           | 18.2                   | 11.5                            | 17.2                   | 9.5                                                                                                  | 30.6                | 11.2                                                          | 10.2                                             | 10.3                                                                                                                      | 10.5                                                        | 18.6                              | 12.9                           | 13.6                 | 11.2                        | 1.9                                     | 25.0       | 8.4                                              | 8.6                                | 4.9                                  | 49.5     | 2.5                     | 7.9                               |
| REGNO . . . . .            | 15.8                                 | 7.1                                                                   | 9.5                                           | 17.2                   | 19.2                            | 8.4                    | 8.5                                                                                                  | 24.4                | 9.9                                                           | 8.7                                              | 11.4                                                                                                                      | 7.7                                                         | 11.6                              | 9.2                            | 7.8                  | 6.8                         | 5.4                                     | 20.5       | 5.0                                              | 5.6                                | 4.2                                  | 40.2     | 2.3                     | 8.7                               |
| Piemonte . . . . .         | 2.4                                  | 0.8                                                                   | 1.3                                           | 1.5                    | 1.1                             | 1.7                    | 0.8                                                                                                  | 1.5                 | 1.2                                                           | 1.3                                              | 0.5                                                                                                                       | 0.8                                                         | 1.5                               | 1.5                            | 0.6                  | 0.5                         | 0.5                                     | 1.3        | 0.7                                              | 1.1                                | 0.5                                  | 6.2      | 0.4                     | 1.1                               |
| Liguria . . . . .          | 2.2                                  | 0.6                                                                   | 1.0                                           | 1.9                    | 1.8                             | 2.4                    | 0.7                                                                                                  | 1.6                 | 0.7                                                           | 1.2                                              | 1.2                                                                                                                       | 0.8                                                         | 0.8                               | 1.7                            | 0.4                  | 0.2                         | 0.6                                     | 5.1        | 0.4                                              | 0.6                                | 0.4                                  | 6.3      | 0.4                     | 1.2                               |
| Lombardia . . . . .        | 2.8                                  | 1.4                                                                   | 1.1                                           | 2.0                    | 1.3                             | 1.0                    | 0.9                                                                                                  | 2.1                 | 1.0                                                           | 0.9                                              | 1.3                                                                                                                       | 1.1                                                         | 1.7                               | 1.7                            | 0.9                  | 1.0                         | 0.7                                     | 2.3        | 0.6                                              | 0.4                                | 0.7                                  | 7.7      | 0.6                     | 1.5                               |
| Veneto . . . . .           | 2.3                                  | 1.4                                                                   | 1.5                                           | 1.9                    | 2.8                             | 1.1                    | 1.0                                                                                                  | 0.9                 | 1.8                                                           | 1.4                                              | 1.5                                                                                                                       | 0.8                                                         | 1.5                               | 4.3                            | 0.9                  | 1.0                         | 1.1                                     | 4.3        | 0.3                                              | 0.4                                | 0.8                                  | 7.5      | 0.4                     | 1.8                               |
| Emilia . . . . .           | 2.8                                  | 0.6                                                                   | 1.8                                           | 2.8                    | 2.8                             | 1.5                    | 0.9                                                                                                  | 3.9                 | 1.0                                                           | 1.5                                              | 1.4                                                                                                                       | 0.9                                                         | 4.1                               | 4.6                            | 1.4                  | 1.4                         | ..                                      | 2.4        | 0.7                                              | 1.2                                | 0.7                                  | 8.8      | 0.5                     | 1.8                               |
| Toscana . . . . .          | 1.9                                  | 1.0                                                                   | 1.2                                           | 2.2                    | 2.1                             | 3.8                    | 1.0                                                                                                  | 3.8                 | 1.4                                                           | 0.9                                              | 1.7                                                                                                                       | 1.0                                                         | 0.6                               | 2.4                            | 0.3                  | 0.5                         | 0.7                                     | 2.0        | 0.3                                              | 1.1                                | 0.8                                  | 8.0      | 0.8                     | 1.5                               |
| Marche . . . . .           | 1.6                                  | 1.9                                                                   | 1.4                                           | 1.0                    | 1.3                             | ..                     | 1.0                                                                                                  | ..                  | 0.5                                                           | 1.4                                              | 1.3                                                                                                                       | 1.1                                                         | 0.7                               | 6.2                            | ..                   | 0.8                         | ..                                      | 3.6        | ..                                               | ..                                 | 0.5                                  | 9.9      | 0.3                     | 1.6                               |
| Umbria . . . . .           | 3.3                                  | ..                                                                    | 1.1                                           | 2.0                    | ..                              | ..                     | 0.8                                                                                                  | 2.5                 | 1.5                                                           | 1.6                                              | ..                                                                                                                        | 0.7                                                         | 1.0                               | 3.7                            | 1.0                  | 6.6                         | 1.4                                     | 6.3        | ..                                               | 2.7                                | 0.8                                  | 8.7      | 2.4                     | 1.6                               |
| Lazio . . . . .            | 2.5                                  | 0.6                                                                   | 0.9                                           | 3.9                    | 1.8                             | 0.7                    | 0.7                                                                                                  | 1.5                 | 1.3                                                           | 0.8                                              | 1.3                                                                                                                       | 0.8                                                         | 2.6                               | 2.9                            | 0.3                  | 0.4                         | ..                                      | ..         | 1.0                                              | 0.4                                | 0.4                                  | 8.6      | 0.8                     | 1.3                               |
| Abruzzi e Molise . . . . . | 2.5                                  | 1.4                                                                   | 1.2                                           | 0.9                    | 1.3                             | 0.9                    | 1.0                                                                                                  | ..                  | 1.9                                                           | 0.3                                              | 1.6                                                                                                                       | 0.5                                                         | 0.5                               | 4.3                            | 0.8                  | 1.4                         | 0.6                                     | ..         | ..                                               | ..                                 | 0.6                                  | 4.6      | 1.2                     | 1.3                               |
| Campania . . . . .         | 1.3                                  | 0.4                                                                   | 0.7                                           | 1.2                    | 1.3                             | 0.7                    | 0.6                                                                                                  | 1.3                 | 0.7                                                           | 0.5                                              | 0.7                                                                                                                       | 0.5                                                         | 0.6                               | 2.8                            | 0.2                  | 0.4                         | 0.2                                     | ..         | 0.2                                              | 0.3                                | 0.5                                  | 5.6      | 0.4                     | 1.0                               |
| Puglie . . . . .           | 1.6                                  | 1.0                                                                   | 0.6                                           | 1.0                    | ..                              | ..                     | 0.8                                                                                                  | 0.7                 | 0.3                                                           | 0.6                                              | 0.6                                                                                                                       | 0.4                                                         | 0.6                               | 1.6                            | 0.4                  | 0.4                         | 0.9                                     | ..         | 0.2                                              | 0.7                                | 0.4                                  | 7.4      | 0.5                     | 1.0                               |
| Basilicata . . . . .       | ..                                   | ..                                                                    | 2.9                                           | ..                     | ..                              | ..                     | 0.8                                                                                                  | ..                  | ..                                                            | ..                                               | ..                                                                                                                        | 1.1                                                         | 1.4                               | ..                             | ..                   | 1.4                         | ..                                      | ..         | ..                                               | ..                                 | 0.5                                  | 5.6      | ..                      | 1.1                               |
| Calabrie . . . . .         | 1.1                                  | 0.5                                                                   | 0.9                                           | ..                     | 3.7                             | ..                     | 1.2                                                                                                  | ..                  | 1.4                                                           | 0.5                                              | 1.0                                                                                                                       | 0.4                                                         | ..                                | 1.5                            | 0.8                  | ..                          | ..                                      | ..         | 0.3                                              | ..                                 | 0.6                                  | 6.4      | 0.3                     | 1.0                               |
| Sicilia . . . . .          | 1.3                                  | 0.6                                                                   | 0.6                                           | 0.4                    | 0.9                             | ..                     | 0.7                                                                                                  | 1.3                 | 1.4                                                           | 0.5                                              | 0.1                                                                                                                       | 0.6                                                         | 1.7                               | 2.0                            | 0.5                  | 0.1                         | 0.3                                     | ..         | 0.5                                              | ..                                 | 0.6                                  | 4.1      | 0.3                     | 0.8                               |
| Sardegna . . . . .         | 2.6                                  | 0.6                                                                   | 1.3                                           | 4.5                    | ..                              | 10.3                   | 1.3                                                                                                  | 4.2                 | 0.7                                                           | 0.9                                              | 3.1                                                                                                                       | 1.0                                                         | 2.7                               | 3.0                            | 2.3                  | ..                          | 0.9                                     | ..         | 0.6                                              | 2.9                                | 0.6                                  | 6.3      | 0.3                     | 1.7                               |
| REGNO . . . . .            | 2.3                                  | 0.8                                                                   | 1.0                                           | 1.8                    | 1.5                             | 1.1                    | 0.8                                                                                                  | 2.0                 | 1.1                                                           | 0.9                                              | 1.2                                                                                                                       | 0.8                                                         | 1.3                               | 2.6                            | 0.6                  | 0.6                         | 0.5                                     | 2.1        | 0.4                                              | 0.6                                | 0.6                                  | 6.7      | 0.5                     | 1.3                               |

(a) Le altre forme tubercolari comprendono i morti per: meningite tubercolare, idrocefalo acquisito, tabe mesenterica, scrofula disseminata,

lupus, sinovite e artrite fungosa, morbo di Pott, tubercolosi delle ossa e d'altri organi non considerati nella prima parte di questo prospetto.



TAVOLA VIII. — Morti per tubercolosi polmonare e disseminata e per le altre forme tubercolari, nei singoli Compartimenti e nel Regno, in ciascun trimestre degli anni 1908-1914, classificati secondo il sesso.

A) Cifre assolute (somma del periodo 1908-1914).

| COMPARTIMENTI | 1° trimestre |         | 2° trimestre |         | 3° trimestre |         | 4° trimestre |         | T O T A L E |         |        |
|---------------|--------------|---------|--------------|---------|--------------|---------|--------------|---------|-------------|---------|--------|
|               | Maschi       | Femmine | Maschi       | Femmine | Maschi       | Femmine | Maschi       | Femmine | Maschi      | Femmine | Totale |

1° — Morti per tubercolosi polmonare e disseminata.

|                            |        |        |        |        |        |        |        |        |         |         |         |
|----------------------------|--------|--------|--------|--------|--------|--------|--------|--------|---------|---------|---------|
| Piemonte . . . . .         | 4 171  | 4 529  | 4 043  | 4 506  | 3 313  | 4 127  | 3 338  | 3 770  | 14 865  | 16 932  | 31 797  |
| Liguria . . . . .          | 1 908  | 1 914  | 1 774  | 1 846  | 1 545  | 1 950  | 1 586  | 1 782  | 6 813   | 7 492   | 14 305  |
| Lombardia . . . . .        | 5 682  | 7 151  | 5 974  | 7 252  | 5 115  | 6 550  | 4 984  | 5 987  | 21 755  | 26 940  | 48 695  |
| Veneto . . . . .           | 4 271  | 4 189  | 4 384  | 4 467  | 3 773  | 4 116  | 3 814  | 3 725  | 16 242  | 16 407  | 32 739  |
| Emilia . . . . .           | 2 850  | 3 243  | 2 724  | 3 097  | 2 305  | 2 927  | 2 353  | 2 857  | 10 232  | 12 124  | 22 356  |
| Toscana . . . . .          | 3 540  | 3 634  | 3 412  | 3 698  | 2 985  | 3 569  | 3 116  | 3 372  | 13 053  | 14 273  | 27 326  |
| Marche . . . . .           | 928    | 796    | 876    | 823    | 788    | 824    | 866    | 727    | 3 458   | 3 170   | 6 628   |
| Umbria . . . . .           | 623    | 590    | 630    | 555    | 601    | 590    | 588    | 556    | 2 442   | 2 291   | 4 733   |
| Lazio . . . . .            | 1 539  | 1 334  | 1 484  | 1 338  | 1 445  | 1 295  | 1 522  | 1 375  | 5 990   | 5 342   | 11 332  |
| Abruzzi e Molise . . . . . | 1 086  | 1 064  | 958    | 965    | 854    | 959    | 894    | 871    | 3 792   | 3 859   | 7 651   |
| Campania . . . . .         | 2 518  | 2 331  | 2 456  | 2 324  | 2 308  | 2 361  | 2 349  | 2 233  | 9 631   | 9 249   | 18 880  |
| Puglie . . . . .           | 1 447  | 1 983  | 1 439  | 2 048  | 1 455  | 2 154  | 1 439  | 2 005  | 5 780   | 8 190   | 13 970  |
| Basilicata . . . . .       | 256    | 287    | 274    | 275    | 214    | 289    | 238    | 244    | 952     | 1 095   | 2 077   |
| Calabrie . . . . .         | 836    | 878    | 810    | 879    | 771    | 872    | 805    | 827    | 3 222   | 3 456   | 6 678   |
| Sicilia . . . . .          | 2 220  | 3 179  | 2 169  | 3 219  | 2 122  | 3 337  | 2 028  | 2 963  | 8 539   | 12 698  | 21 237  |
| Sardegna . . . . .         | 820    | 1 438  | 775    | 1 383  | 825    | 1 467  | 843    | 1 413  | 3 263   | 5 701   | 8 964   |
| REGNO . . . . .            | 34 655 | 38 540 | 34 182 | 38 675 | 30 419 | 37 387 | 30 763 | 34 707 | 130 059 | 149 309 | 279 368 |

2° — Morti per le altre forme tubercolari (a).

|                            |        |        |        |        |        |        |        |        |        |        |         |
|----------------------------|--------|--------|--------|--------|--------|--------|--------|--------|--------|--------|---------|
| Piemonte . . . . .         | 917    | 921    | 1 033  | 1 119  | 972    | 954    | 732    | 744    | 3 654  | 3 738  | 7 392   |
| Liguria . . . . .          | 425    | 435    | 519    | 568    | 431    | 446    | 324    | 318    | 1 699  | 1 767  | 3 466   |
| Lombardia . . . . .        | 1 948  | 1 858  | 2 302  | 2 339  | 2 187  | 2 300  | 1 569  | 1 588  | 8 006  | 8 085  | 16 091  |
| Veneto . . . . .           | 1 722  | 1 779  | 1 957  | 2 099  | 1 825  | 1 938  | 1 493  | 1 411  | 6 997  | 7 227  | 14 224  |
| Emilia . . . . .           | 955    | 1 142  | 1 157  | 1 284  | 1 087  | 1 203  | 962    | 1 069  | 4 161  | 4 698  | 8 859   |
| Toscana . . . . .          | 970    | 1 070  | 1 147  | 1 221  | 1 163  | 1 366  | 969    | 1 009  | 4 189  | 4 666  | 8 855   |
| Marche . . . . .           | 348    | 355    | 383    | 419    | 365    | 426    | 340    | 351    | 1 436  | 1 551  | 2 987   |
| Umbria . . . . .           | 231    | 228    | 252    | 286    | 234    | 266    | 227    | 250    | 944    | 1 030  | 1 974   |
| Lazio . . . . .            | 566    | 597    | 693    | 658    | 653    | 641    | 527    | 551    | 2 439  | 2 447  | 4 886   |
| Abruzzi e Molise . . . . . | 497    | 553    | 552    | 589    | 671    | 821    | 519    | 586    | 2 239  | 2 549  | 4 788   |
| Campania . . . . .         | 1 001  | 942    | 1 308  | 1 221  | 1 650  | 1 557  | 1 169  | 1 150  | 5 128  | 4 870  | 9 998   |
| Puglie . . . . .           | 794    | 834    | 988    | 1 039  | 1 232  | 1 436  | 952    | 1 047  | 3 966  | 4 356  | 8 322   |
| Basilicata . . . . .       | 129    | 141    | 149    | 166    | 215    | 197    | 134    | 143    | 627    | 647    | 1 274   |
| Calabrie . . . . .         | 306    | 387    | 309    | 369    | 428    | 461    | 297    | 354    | 1 340  | 1 571  | 2 911   |
| Sicilia . . . . .          | 640    | 757    | 858    | 1 010  | 1 001  | 1 167  | 723    | 854    | 3 222  | 3 788  | 7 010   |
| Sardegna . . . . .         | 399    | 450    | 399    | 473    | 410    | 577    | 395    | 523    | 1 603  | 2 023  | 3 626   |
| REGNO . . . . .            | 11 848 | 12 449 | 14 006 | 14 860 | 14 524 | 15 756 | 11 272 | 11 948 | 51 650 | 55 013 | 106 663 |

(a) Le altre forme tubercolari comprendono i morti per: meningite tubercolare, idrocefalo acquisito, tife mesenterica, scrofola disseminata, lupus, sinovite e artrite fungosa, morbo di Pott, tubercolosi delle ossa e d'altri organi non considerati nella prima parte di questo prospetto.

Segue TAVOLA VIII. — Morti per tubercolosi polmonare e disseminata e per le altre forme tubercolari, nei singoli Compartimenti e nel Regno, in ciascun trimestre degli anni 1908-1914, classificati secondo il sesso.

B) Cifre proporzionali a 100 morti, maschi o femmine, per malattie tubercolari.

| COMPARTIMENTI | 1° trimestre |         | 2° trimestre |         | 3° trimestre |         | 4° trimestre |         |
|---------------|--------------|---------|--------------|---------|--------------|---------|--------------|---------|
|               | Maschi       | Femmine | Maschi       | Femmine | Maschi       | Femmine | Maschi       | Femmine |

**1° — Morti per tubercolosi polmonare e disseminata.**

|                            |    |    |    |    |    |    |    |    |
|----------------------------|----|----|----|----|----|----|----|----|
| Piemonte . . . . .         | 28 | 27 | 27 | 27 | 22 | 24 | 23 | 22 |
| Liguria . . . . .          | 28 | 25 | 26 | 25 | 23 | 26 | 23 | 24 |
| Lombardia . . . . .        | 26 | 27 | 27 | 27 | 24 | 24 | 23 | 22 |
| Veneto . . . . .           | 26 | 25 | 27 | 27 | 23 | 25 | 24 | 23 |
| Emilia . . . . .           | 28 | 27 | 27 | 25 | 22 | 24 | 23 | 24 |
| Toscana . . . . .          | 27 | 25 | 26 | 26 | 23 | 25 | 24 | 24 |
| Marche . . . . .           | 27 | 25 | 25 | 26 | 23 | 26 | 25 | 23 |
| Umbria . . . . .           | 25 | 26 | 26 | 24 | 25 | 26 | 24 | 24 |
| Lazio . . . . .            | 26 | 25 | 25 | 25 | 24 | 24 | 25 | 26 |
| Abruzzi e Molise . . . . . | 29 | 28 | 25 | 25 | 22 | 25 | 24 | 22 |
| Campania . . . . .         | 26 | 25 | 26 | 25 | 24 | 26 | 24 | 24 |
| Puglie . . . . .           | 25 | 24 | 25 | 25 | 25 | 26 | 25 | 25 |
| Basilicata . . . . .       | 26 | 26 | 23 | 25 | 22 | 27 | 24 | 22 |
| Calabria . . . . .         | 26 | 25 | 25 | 26 | 24 | 25 | 25 | 24 |
| Sicilia . . . . .          | 26 | 25 | 25 | 26 | 25 | 26 | 24 | 23 |
| Sardegna . . . . .         | 25 | 25 | 24 | 24 | 25 | 26 | 26 | 25 |
| REGNO . . . . .            | 27 | 26 | 26 | 26 | 23 | 25 | 24 | 23 |

**2° — Morti per le altre forme tubercolari (a).**

|                            |    |    |    |    |    |    |    |    |
|----------------------------|----|----|----|----|----|----|----|----|
| Piemonte . . . . .         | 25 | 25 | 28 | 30 | 27 | 25 | 20 | 20 |
| Liguria . . . . .          | 25 | 25 | 31 | 32 | 25 | 25 | 19 | 18 |
| Lombardia . . . . .        | 24 | 23 | 29 | 29 | 27 | 28 | 20 | 20 |
| Veneto . . . . .           | 25 | 25 | 28 | 29 | 26 | 27 | 21 | 19 |
| Emilia . . . . .           | 23 | 24 | 28 | 27 | 26 | 26 | 23 | 23 |
| Toscana . . . . .          | 23 | 23 | 27 | 26 | 28 | 29 | 22 | 22 |
| Marche . . . . .           | 24 | 23 | 27 | 27 | 25 | 27 | 24 | 23 |
| Umbria . . . . .           | 24 | 22 | 27 | 28 | 25 | 26 | 24 | 24 |
| Lazio . . . . .            | 23 | 24 | 28 | 27 | 27 | 26 | 22 | 23 |
| Abruzzi e Molise . . . . . | 22 | 22 | 25 | 23 | 30 | 32 | 23 | 23 |
| Campania . . . . .         | 20 | 19 | 25 | 25 | 32 | 32 | 23 | 24 |
| Puglie . . . . .           | 20 | 19 | 25 | 24 | 31 | 33 | 24 | 24 |
| Basilicata . . . . .       | 21 | 22 | 24 | 26 | 34 | 30 | 21 | 22 |
| Calabria . . . . .         | 23 | 25 | 23 | 23 | 32 | 29 | 22 | 23 |
| Sicilia . . . . .          | 20 | 20 | 27 | 27 | 31 | 31 | 22 | 22 |
| Sardegna . . . . .         | 25 | 22 | 25 | 23 | 25 | 29 | 25 | 26 |
| REGNO . . . . .            | 23 | 22 | 27 | 27 | 28 | 29 | 22 | 22 |

(a) Le altre forme tubercolari comprendono i morti per: meningite tubercolare, idrocefalo acquisito, tabe mesenterica, scrofolo disseminata, lupus, sinovite o artrite fungosa, morbo di Pott, tubercolosi delle ossa e d'altri organi non considerati nella prima parte di questo prospetto.

TAVOLA IX. — Mortalità per tubercolosi polmonare e disseminata e per le altre forme tubercolari nei 69 Comuni capiluoghi di provincia, confrontata con quella degli altri Comuni del Regno, in ciascuno degli anni corsi dal 1908 al 1914.

| A N N I |                                               | Cifre assolute dei morti per malattie tubercolari |                              |           | Cifre proporzionali dei morti per malattie tubercolari su 100.000 abitanti |                              |           |
|---------|-----------------------------------------------|---------------------------------------------------|------------------------------|-----------|----------------------------------------------------------------------------|------------------------------|-----------|
|         |                                               | nei 69 Comuni capiluoghi di provincia             | negli altri Comuni del Regno | nel Regno | nei 69 Comuni capiluoghi di provincia                                      | negli altri Comuni del Regno | nel Regno |
| 1908    | Tubercolosi polmonare e disseminata . . . . . | 11 729                                            | 29 858                       | 41 587    | 188                                                                        | 108                          | 123       |
|         | Altre forme tubercolari (a) . . . . .         | 3 573                                             | 11 377                       | 14 950    | 57                                                                         | 41                           | 44        |
| 1909    | Tubercolosi polmonare e disseminata . . . . . | 11 770                                            | 30 328                       | 42 098    | 188                                                                        | 109                          | 124       |
|         | Altre forme tubercolari (a) . . . . .         | 3 571                                             | 11 713                       | 15 284    | 57                                                                         | 42                           | 45        |
| 1910    | Tubercolosi polmonare e disseminata . . . . . | 11 158                                            | 29 293                       | 40 451    | 176                                                                        | 105                          | 118       |
|         | Altre forme tubercolari (a) . . . . .         | 3 533                                             | 11 353                       | 14 886    | 56                                                                         | 41                           | 43        |
| 1911    | Tubercolosi polmonare e disseminata . . . . . | 11 838                                            | 30 443                       | 42 281    | 184                                                                        | 108                          | 122       |
|         | Altre forme tubercolari (a) . . . . .         | 4 003                                             | 13 480                       | 17 483    | 62                                                                         | 48                           | 50        |
| 1912    | Tubercolosi polmonare e disseminata . . . . . | 10 467                                            | 27 151                       | 37 618    | 160                                                                        | 95                           | 107       |
|         | Altre forme tubercolari (a) . . . . .         | 3 485                                             | 11 085                       | 14 570    | 53                                                                         | 39                           | 42        |
| 1913    | Tubercolosi polmonare e disseminata . . . . . | 10 550                                            | 27 051                       | 37 601    | 158                                                                        | 95                           | 106       |
|         | Altre forme tubercolari (a) . . . . .         | 3 433                                             | 11 830                       | 15 263    | 52                                                                         | 41                           | 43        |
| 1914    | Tubercolosi polmonare e disseminata . . . . . | 10 667                                            | 27 065                       | 37 732    | 157                                                                        | 93                           | 105       |
|         | Altre forme tubercolari (a) . . . . .         | 3 316                                             | 10 911                       | 14 227    | 49                                                                         | 38                           | 40        |

(a) Le altre forme tubercolari comprendono i morti per: meningite tubercolare, idrocefalo acquisito, tabe mesenterica, scrofola disseminata, lupus, sinovite e artrite fungosa, morbo di Pott e tubercolosi delle ossa e d'altri organi.

# CONFRONTI INTERNAZIONALI

---

TAVOLA X. — Mortalità per tubercolosi in Italia confrontata con  
Cifre proporzionali ad

| STATI<br>E POSSEDDIMENTI                                                |                                | 1901                      | 1902                       | 1903              | 1904  | 1905  | 1906  | 1907  | 1908  | 1909  | 1910  | 1911  | 1912  | 1913  | 1914  |       |
|-------------------------------------------------------------------------|--------------------------------|---------------------------|----------------------------|-------------------|-------|-------|-------|-------|-------|-------|-------|-------|-------|-------|-------|-------|
| <b>A) Morti per tubercolosi polmonare per ogni milione di abitanti.</b> |                                |                           |                            |                   |       |       |       |       |       |       |       |       |       |       |       |       |
| EUROPA                                                                  | Italia . . . . .               | 1 113                     | 1 012                      | 1 013             | 1 075 | 1 035 | 1 022 | 1 068 | 1 060 | 1 071 | 1 029 | 1 061 | 949   | 928   | 928   |       |
|                                                                         | Belgio . . . . .               | ..                        | ..                         | 1 086             | 1 091 | 1 075 | 1 056 | 1 008 | 1 010 | 1 019 | 972   | 1 013 | 934   | ..    | ..    |       |
|                                                                         | Francia . . . . .              | ..                        | ..                         | ..                | ..    | ..    | 1 820 | 1 903 | 1 863 | 1 781 | 1 788 | 1 802 | 1 759 | ..    | ..    |       |
|                                                                         | Impero Germanico (b) . . . . . | ..                        | ..                         | ..                | ..    | ..    | 1 638 | 1 592 | 1 536 | 1 445 | 1 421 | 1 390 | 1 336 | 1 241 | ..    |       |
|                                                                         | Olanda . . . . .               | 1 373                     | 1 325                      | 1 341             | 1 309 | 1 373 | 1 352 | 1 312 | 1 210 | 1 237 | 1 189 | 1 186 | 1 103 | 1 064 | 1 073 |       |
|                                                                         | Regno Unito<br>della           | Inghilterra e Galles      | 1 264                      | 1 234             | 1 205 | 1 244 | 1 146 | 1 157 | 1 148 | 1 127 | 1 091 | 1 015 | 1 061 | 1 024 | 989   | 1 023 |
|                                                                         |                                |                           | Gran Bretagna<br>e Irlanda | Irlanda . . . . . | 2 147 | 2 120 | 2 164 | 2 231 | 2 095 | 2 031 | 2 012 | 1 941 | 1 835 | 1 716 | 1 730 | 1 700 |
|                                                                         | Stati<br>Scandinavi            | Scozia . . . . .          |                            |                   | 1 513 | 1 458 | 1 462 | 1 476 | 1 388 | 1 405 | 1 379 | 1 299 | 1 274 | 1 141 | 1 147 | 1 119 |
|                                                                         |                                |                           | Norvegia . . . . .         | 1 940             | 1 885 | 1 981 | 1 974 | 2 036 | 1 979 | 2 022 | 1 888 | 1 709 | 1 725 | 1 753 | 1 747 | 1 742 |
|                                                                         | Svezia . . . . .               | ..                        |                            | ..                | ..    | ..    | ..    | ..    | ..    | ..    | ..    | ..    | 1 553 | 1 579 | ..    | ..    |
|                                                                         |                                | Serbia . . . . .          | 2 431                      | 2 656             | 2 775 | 2 770 | 3 325 | 2 874 | 2 925 | 3 119 | 3 437 | 3 223 | 3 238 | ..    | ..    | ..    |
|                                                                         | Spagna . . . . .               | 1 536                     | 1 492                      | 1 437             | 1 505 | 1 408 | 1 436 | 1 404 | 1 378 | 1 274 | 1 254 | 1 225 | 1 202 | 1 196 | 1 231 |       |
|                                                                         | Svizzera . . . . .             | 1 868                     | 1 855                      | 1 861             | 1 858 | 1 886 | 1 800 | 1 682 | 1 686 | 1 628 | 1 609 | 1 553 | 1 434 | 1 410 | 1 383 |       |
|                                                                         | ASIA . . . . .                 | Ceylan . . . . .          | 946                        | 908               | 913   | 926   | 957   | 1 069 | 1 054 | 1 029 | 1 057 | 971   | 1 040 | 919   | 913   | 995   |
| Giappone . . . . .                                                      |                                |                           | 1 364                      | 1 433             | 1 449 | 1 464 | 1 595 | 1 567 | 1 547 | 1 544 | 1 644 | 1 621 | 1 561 | 1 562 | 1 504 | ..    |
| AMERICA . . . . .                                                       | Chili . . . . .                | ..                        | ..                         | 2 568             | 2 908 | 2 189 | 2 681 | 2 574 | 2 604 | 2 586 | 2 672 | 2 489 | 2 435 | 2 431 | 2 548 |       |
|                                                                         |                                | Giamaica . . . . .        | 1 504                      | 1 477             | 1 552 | 1 630 | 1 522 | 1 604 | 1 740 | 1 561 | 1 438 | 1 562 | 1 498 | 1 493 | 1 482 | 1 472 |
|                                                                         |                                | Stati Uniti (c) . . . . . | ..                         | ..                | ..    | ..    | ..    | ..    | ..    | ..    | ..    | ..    | 1 380 | 1 299 | 1 277 | 1 278 |
| OCEANIA . . . . .                                                       | Australia . . . . .            | 938                       | 923                        | 906               | 894   | 811   | 794   | 777   | 813   | 741   | 700   | 705   | 677   | 677   | 632   |       |
|                                                                         |                                | Nuova Zelanda . . . . .   | 766                        | 773               | 695   | 708   | 570   | 621   | 666   | 702   | 642   | 586   | 575   | 546   | 614   | 528   |

(a) Avvertiamo che i dati contenuti in questo prospetto, per quanto riguarda la parte A, sono stati desunti dalla Statistica inglese « Annual Report » di ciascuno Stato e per ciascun anno, le sole cifre assolute dei morti per tubercolosi polmonare. I dati contenuti nella parte B sono stati desunti  
(b) I dati relativi all'Impero Germanico, per gli anni 1906-1913, si riferiscono a 24 Stati.  
(c) I dati riguardanti gli Stati Uniti d'America, per gli anni 1911 e 1912, si riferiscono soltanto a 22 Stati; quelli del 1913 a 23 e quelli

quella di altri Stati, in ciascuno degli anni dal 1901 al 1914 (a).

1.000.000 di abitanti.

| STATI<br>E POSSEDIMENTI       |                                           | 1901                             | 1902  | 1903  | 1904  | 1905  | 1906  | 1907  | 1908  | 1909  | 1910  | 1911  | 1912  | 1913  | 1914  |       |
|-------------------------------|-------------------------------------------|----------------------------------|-------|-------|-------|-------|-------|-------|-------|-------|-------|-------|-------|-------|-------|-------|
| EUROPA                        | Italia . . . . .                          | 1 714                            | 1 602 | 1 615 | 1 673 | 1 718 | 1 690 | 1 710 | 1 671 | 1 684 | 1 610 | 1 723 | 1 490 | 1 493 | 1 449 |       |
|                               | Austria e Ungheria                        | Austria . . . . .                | 3 315 | 3 378 | 3 369 | 3 324 | 3 611 | 3 161 | 3 163 | 3 039 | 3 030 | 2 877 | 2 937 | 2 833 | ..    | ..    |
|                               |                                           | Ungheria . . . . .               | 3 657 | 3 851 | 3 896 | 3 929 | 4 485 | 3 892 | 3 910 | 3 761 | 3 686 | 3 483 | 3 671 | 3 487 | ..    | ..    |
|                               | Belgio . . . . .                          | ..                               | ..    | 1 386 | 1 396 | 1 379 | 1 330 | 1 289 | 1 301 | 1 289 | 1 231 | 1 231 | 1 182 | ..    | ..    |       |
|                               | Francia . . . . .                         | ..                               | ..    | ..    | ..    | ..    | 2 217 | 2 293 | 2 246 | 2 154 | 2 153 | 2 174 | 2 113 | ..    | ..    |       |
|                               | Impero Germanico                          | Totale dell'Impero (b) . . . . . | ..    | ..    | ..    | ..    | ..    | 1 893 | 1 817 | 1 758 | 1 682 | 1 635 | 1 600 | 1 534 | 1 433 | ..    |
|                               |                                           | Prussia . . . . .                | 1 938 | 1 887 | 1 950 | 1 900 | 1 898 | 1 713 | 1 703 | 1 633 | 1 547 | 1 515 | 1 512 | 1 459 | 1 368 | ..    |
|                               | Olanda . . . . .                          | 1 938                            | 1 871 | 1 886 | 1 843 | 1 793 | 1 779 | 1 727 | 1 617 | 1 613 | 1 553 | 1 569 | 1 439 | 1 420 | ..    |       |
|                               | Regno Unito della Gran Bretagna e Irlanda | Inghilterra e Galles . . . . .   | 1 807 | 1 742 | 1 745 | 1 790 | 1 641 | 1 655 | 1 617 | 1 600 | 1 536 | 1 434 | 1 467 | 1 375 | 1 351 | 1 360 |
|                               |                                           | Irlanda . . . . .                | 2 773 | 2 669 | 2 757 | 2 880 | 2 701 | 2 673 | 2 661 | 2 576 | 2 415 | 2 234 | 2 195 | 2 152 | ..    | ..    |
|                               |                                           | Scozia . . . . .                 | 2 213 | 2 116 | 2 144 | 2 226 | 2 094 | 2 164 | 2 165 | 2 022 | 1 969 | 1 797 | 1 765 | 1 719 | 1 693 | 1 621 |
|                               | Stati Scandinavi                          | Norvegia . . . . .               | 2 538 | 2 494 | 2 589 | 2 544 | 2 611 | 2 535 | 2 577 | 2 447 | 2 212 | 2 232 | 2 208 | 2 214 | 2 204 | ..    |
|                               |                                           | Svezia . . . . .                 | ..    | ..    | ..    | ..    | ..    | ..    | ..    | ..    | ..    | 1 912 | 1 952 | ..    | ..    |       |
|                               | Spagna . . . . .                          | 2 095                            | 2 000 | 1 925 | 2 042 | 1 926 | 1 902 | ..    | ..    | 1 693 | ..    | 1 574 | 1 524 | 1 522 | 1 536 |       |
|                               | Svizzera . . . . .                        | 2 647                            | 2 592 | 2 615 | 2 640 | 2 669 | 2 504 | 2 450 | 2 350 | 2 306 | 2 262 | 2 159 | 2 027 | ..    | ..    |       |
| ASIA — Giappone . . . . .     | 1 580                                     | 1 665                            | 1 767 | 1 803 | 2 005 | 1 994 | 1 979 | 1 994 | 2 057 | 2 220 | 2 139 | 2 174 | 2 075 | ..    |       |       |
| AMERICA                       | Ontario (Canada) . . . . .                | 1 485                            | 1 221 | 1 238 | 1 305 | 1 208 | 1 315 | 1 139 | 1 128 | 1 066 | 1 021 | 933   | 871   | 857   | 851   |       |
|                               | Stati Uniti (c) . . . . .                 | ..                               | ..    | ..    | ..    | ..    | ..    | ..    | ..    | ..    | 1 589 | 1 495 | 1 476 | 1 468 |       |       |
| OCEANIA — Australia . . . . . | ..                                        | ..                               | ..    | ..    | 1 008 | 995   | 936   | 946   | 870   | 828   | 832   | 794   | 791   | 727   |       |       |

Report of the Registrar-General of births, deaths, and marriages in England and Wales, 1915, London», nella quale sono esposte, per gli Annuari statistici dei singoli Stati, del 1914 a 24.

