




SISTEMA STATISTICO NAZIONALE
ISTITUTO NAZIONALE DI STATISTICA



Settore
Sanità e previdenza

L'ospedalizzazione di pazienti affetti da disturbi psichici

Anni 1999-2002

Contiene cd-rom



I settori

AMBIENTE E TERRITORIO		<i>Ambiente, territorio, climatologia</i>
POPOLAZIONE		<i>Popolazione, matrimoni, nascite, decessi, flussi migratori</i>
SANITÀ E PREVIDENZA		<i>Sanità, cause di morte, assistenza, previdenza sociale</i>
CULTURA		<i>Istruzione, cultura, elezioni, musei e istituzioni similari</i>
FAMIGLIA E SOCIETÀ		<i>Comportamenti delle famiglie (salute, letture, consumi, etc.)</i>
PUBBLICA AMMINISTRAZIONE		<i>Amministrazioni pubbliche, conti delle amministrazioni locali</i>
GIUSTIZIA		<i>Giustizia civile e penale, criminalità</i>
CONTI NAZIONALI		<i>Conti economici nazionali e territoriali</i>
LAVORO		<i>Occupati, disoccupati, conflitti di lavoro, retribuzioni</i>
PREZZI		<i>Indici dei prezzi alla produzione e al consumo</i>
AGRICOLTURA		<i>Agricoltura, zootecnia, foreste, caccia e pesca</i>
INDUSTRIA		<i>Industria in senso stretto, attività edilizia, opere pubbliche</i>
SERVIZI		<i>Commercio, turismo, trasporti e comunicazioni, credito</i>
COMMERCIO ESTERO		<i>Importazioni ed esportazioni per settore e Paese</i>

Alla produzione editoriale collocata nei 14 settori si affiancano le pubblicazioni periodiche dell'Istituto: Annuario statistico italiano, Bollettino mensile di statistica e Compendio statistico italiano. Il Rapporto annuale dell'Istat viene inviato a tutti gli abbonati anche ad un solo settore.



SISTEMA STATISTICO NAZIONALE
ISTITUTO NAZIONALE DI STATISTICA

Settore
Sanità e previdenza

L'ospedalizzazione di pazienti affetti da disturbi psichici

Anni 1999-2002

A cura di: Alessandra Burgio

Elaborazioni ed editing delle tavole: Alessandra Battisti

Per chiarimenti sul contenuto della pubblicazione rivolgersi a:
Istat Servizio Sanità e Assistenza
Tel. 06.4673.7388 - Fax: 06.4673.7601
e-mail: burgio@istat.it

L'ospedalizzazione di pazienti affetti da disturbi psichici

Anni 1999-2002

Informazioni n. 11 - 2006

Istituto nazionale di statistica
Via Cesare Balbo, 16 - Roma

Coordinamento:
Servizio produzione editoriale
Via Tuscolana, 1788 - Roma

Prestampa e realizzazione del volume in formato elettronico: Carlo Nappi

Stampa digitale: Sergio Oliva
Istat - Produzione libreria e centro stampa
Giugno 2006 - Copie 570

Si autorizza la riproduzione a fini non commerciali e con citazione della fonte

Indice

	Pag.
Premessa	7
Introduzione	9
L'ospedalizzazione di pazienti affetti da disturbi psichici tra il 1999 e il 2002	11
Avvertenze	17
1. Dati e indicatori nazionali - Serie storiche 1999-2002	19
2. Dati e indicatori regionali - Anno 2002	37
Note metodologiche	65
1. La rilevazione Istat e le schede di dimissione ospedaliera del Ministero della salute.....	65
2. Le classificazioni per le diagnosi.....	65
Il quadro di riferimento normativo e le politiche per la salute mentale	69
1. La riforma dell'assistenza psichiatrica in Italia.....	69
2. Dopo la riforma del 1978.....	71
Appendice. Gli aggregati clinici di codici (Acc) relativi alla salute mentale	75
Glossario	87
Riferimenti bibliografici	91
Indice delle tavole statistiche	93

Premessa

La salute mentale costituisce attualmente una delle aree socio-sanitarie di maggior interesse data l'importanza crescente di questi problemi nei paesi industrializzati. Gli elevati costi economici e sociali per i pazienti, i loro familiari e la collettività hanno fatto sì che negli ultimi anni aumentasse il livello di attenzione per tali problematiche, sia a livello nazionale che internazionale.

Nel nostro Paese la salute mentale costituisce uno degli obiettivi prioritari. Il Piano sanitario nazionale (Psn) 2003-2005 sottolinea come ci siano ancora molte aree critiche, sia per la disomogenea distribuzione dei servizi nel territorio, sia per un'offerta che in molti casi è insufficiente rispetto ai bisogni della popolazione. Relativamente agli aspetti più strettamente legati all'informazione statistica, il Psn 2003-2005 evidenzia la carenza di sistemi informativi nazionali e regionali per il monitoraggio qualitativo e quantitativo delle prestazioni erogate e dei bisogni di salute della popolazione. Di conseguenza tra gli obiettivi strategici da realizzare è stata individuata l'esigenza di migliorare le conoscenze epidemiologiche sui bisogni di salute mentale nella popolazione e sull'efficacia degli interventi.

Il Ministero della salute, nell'ambito della realizzazione del Nuovo sistema informativo sanitario (Nsis), ha previsto la costituzione di un sistema informativo nazionale per il monitoraggio e la tutela della salute mentale, che conterrà informazioni sulle prestazioni, le strutture, il personale ed informazioni sanitarie individuali. Attualmente è in fase di realizzazione uno studio di fattibilità. In attesa che tale sistema vada a regime, le Schede di dimissione ospedaliera (Sdo) rappresentano un importante pilastro informativo sul fenomeno della salute mentale.

In tale contesto, l'Istat e il Ministero della salute hanno ritenuto importante ripristinare l'informazione, interrotta cinque anni fa, sull'ospedalizzazione di pazienti affetti da disturbi psichici. Utilizzando quindi le informazioni desumibili dalle Schede di dimissione ospedaliera i due enti hanno progettato congiuntamente il presente volume¹.

I dati descritti nella pubblicazione si riferiscono agli anni 1999-2002, per dare continuità all'informazione precedente che risaliva all'ultima indagine effettuata dall'Istat sulle ammissioni nei servizi psichiatrici degli istituti di cura nel 1998. Il volume è strutturato in una prima parte di dati e indicatori nazionali presentati in serie storica ed una seconda parte dedicata ai dati regionali per i singoli anni. Le tavole presentano informazioni sulla frequenza e la distribuzione dei casi nelle diverse strutture del sistema ospedaliero italiano, le caratteristiche sociodemografiche dei pazienti, le cause di ricovero e la mobilità ospedaliera interregionale.

¹ Si ringraziano Carla Ceccolini, Guido Vincenzo Ditta, Lucia Lispi e Stefania Vasselli del Ministero della salute per il prezioso contributo nella progettazione e revisione del volume.

Introduzione²

In Italia la riforma dell'assistenza psichiatrica è stata varata nel 1978 attraverso due interventi normativi: la legge quadro n. 180 ("Accertamenti e trattamenti sanitari volontari e obbligatori"), che ha sancito il superamento dell'istituzione manicomiale, e la legge n. 833, istitutiva del Servizio sanitario nazionale, che, recependo gli orientamenti della legge 180, ha definito il passaggio da un modello di assistenza centrato nell'ospedale a un modello articolato nel territorio³.

Questi interventi normativi hanno rappresentato una vera e propria svolta culturale. Difatti si è passati dall'affrontare il problema della salute mentale attraverso la segregazione dei malati, alla dismissione dei manicomi e quindi a un approccio volto a interventi di prevenzione, recupero e reinserimento sociale dei malati.

Sul piano organizzativo, la riforma prevedeva il trasferimento delle funzioni amministrative dalle Province alle Regioni, la strutturazione dipartimentale dei servizi psichiatrici, la costituzione dei servizi e dei presidi territoriali, l'istituzione dei Servizi psichiatrici di diagnosi e cura (Spdc) e il superamento degli ospedali psichiatrici.

Dal punto di vista statistico, l'Istat già nel 1957 monitorava i ricoveri per disturbi psichici rilevando le persone affette da malattie mentali ammesse negli istituti autorizzati al ricovero degli alienati (legge 4 febbraio 1904 n. 36 e R.D. 16 agosto 1909 n. 615). In conseguenza delle modificazioni normative, l'Istat nel 1979 ha adattato la rilevazione del fenomeno dell'ospedalizzazione di pazienti affetti da disturbi psichici, incentrandola su tutte le ammissioni negli Spdc degli istituti di cura pubblici e privati accreditati. Tali servizi, collocati di norma in un ospedale generale, erano destinati ad accogliere i pazienti per i quali era necessario il ricovero in ambiente ospedaliero, sia in forma volontaria sia in regime di Trattamento sanitario obbligatorio (Tso).

Nel corso degli anni, però, l'offerta di servizi in regime di ricovero si è ampliata e diversificata, per cui all'attività degli Spdc degli ospedali generali si è affiancata anche l'assistenza erogata da strutture di day hospital e da case di cura private. Tali modificazioni dell'offerta di servizi hanno di fatto reso parziale l'informazione precedentemente fornita dall'indagine dell'Istat sugli Spdc.

Pertanto, per poter monitorare il ruolo dell'assistenza ospedaliera nell'ambito del trattamento della patologia psichiatrica, è divenuto di fondamentale importanza analizzare il fenomeno nel suo complesso. A tale scopo, si è ritenuto opportuno sfruttare le potenzialità informative delle Schede di dimissione ospedaliera (Sdo) rilevate dal Ministero della salute. Attraverso le Schede di dimissione ospedaliera, è possibile infatti quantificare i trattamenti a carico dell'intero sistema ospedaliero.

Con il presente volume si intende quindi ripristinare l'informazione statistica sul fenomeno dell'ospedalizzazione di pazienti affetti da disturbi psichici, interrotta nel 2001 quando furono pubblicati gli ultimi dati relativi al 1998 dell'indagine Istat sulle "Ammissioni nei servizi psichiatrici degli istituti di cura". Sebbene il campo di osservazione sia cambiato, in quanto riferito a tutti i casi di ospedalizzazione per disturbi psichici e non solo ai trattamenti effettuati negli Spdc, si è deciso di dare continuità all'informazione presentando i dati elaborati a partire dalle Sdo. Si è passati così da un collettivo di riferimento di circa 137 mila ammissioni negli Spdc rilevate dall'Istat nel 1998 a circa 340 mila dimissioni con diagnosi di disturbo psichico nel 1999. Appare evidente, quindi, la maggiore completezza dell'informazione reperibile dalle Sdo.

² L'introduzione è stata curata da Alessandra Burgio.

³ Per approfondimenti si veda il paragrafo "Il quadro normativo e le politiche sulla salute mentale" in fondo al volume.

L'ospedalizzazione di pazienti affetti da disturbi psichici tra il 1999 e il 2002⁴

I dati relativi al periodo 1999-2002 indicano annualmente circa 340 mila ricoveri attribuibili a pazienti con disturbi psichici (il 2,7 per cento del totale delle dimissioni ospedaliere) distribuiti in quasi 1200 istituti di cura. Il trend delle dimissioni appare sostanzialmente stabile nel tempo sia in valore assoluto (341 mila nel 1999 e 339 mila nel 2002) che in rapporto alla popolazione residente: il tasso di dimissione ospedaliera passa da 600 per 100 mila residenti nel 1999 a 593 nel 2002.

Le strutture pubbliche costituiscono circa il 63 per cento del totale e danno luogo all'80 per cento delle dimissioni. In particolare la metà delle dimissioni avviene dai presidi delle Asl, ma una quota significativa (20 per cento circa) è a carico delle case di cura private accreditate.

Come per il complesso dei ricoveri, nel tempo vi è la tendenza alla diminuzione delle dimissioni in regime ordinario ed all'aumento di quelle in regime di day hospital. Queste ultime, rispetto al totale delle dimissioni, passano dal 13 per cento del 1999 al 19 per cento del 2002. Ben oltre la metà dei trattamenti avviene in regime diurno nel caso dei policlinici universitari e degli istituti di ricovero e cura a carattere scientifico.

Per quanto riguarda le caratteristiche dei pazienti, a carico delle donne si registra un numero di dimissioni lievemente maggiore rispetto agli uomini (51 per cento in tutto il periodo di osservazione). Tuttavia in termini di tasso di dimissione, i valori sono del tutto simili in entrambi i sessi e pari a circa 593 per 100 mila abitanti nel 2002. Eliminando l'effetto della diversa struttura per età dei due collettivi gli uomini risultano avere un tasso di dimissione significativamente più elevato delle donne: nel 2002 il tasso standardizzato di dimissione ammontava a 597 per 100 mila abitanti nei primi e a 579 nelle seconde.

Nella figura 1 sono riportati gli andamenti per sesso e classe d'età delle dimissioni e dei tassi specifici di dimissione per l'anno 2002. La classe di età modale in cui si rileva il numero più elevato di dimissioni è quella dei 25-44 anni per entrambi i sessi. Ma in termini di tassi i valori tendono ad aumentare al crescere dell'età con un picco in corrispondenza degli ultra settantacinquenni. Sia in valore assoluto che con riferimento alla popolazione residente le dimissioni degli uomini sono più elevate di quelle delle donne fino ai 44 anni, mentre la situazione si inverte dai 45 anni.

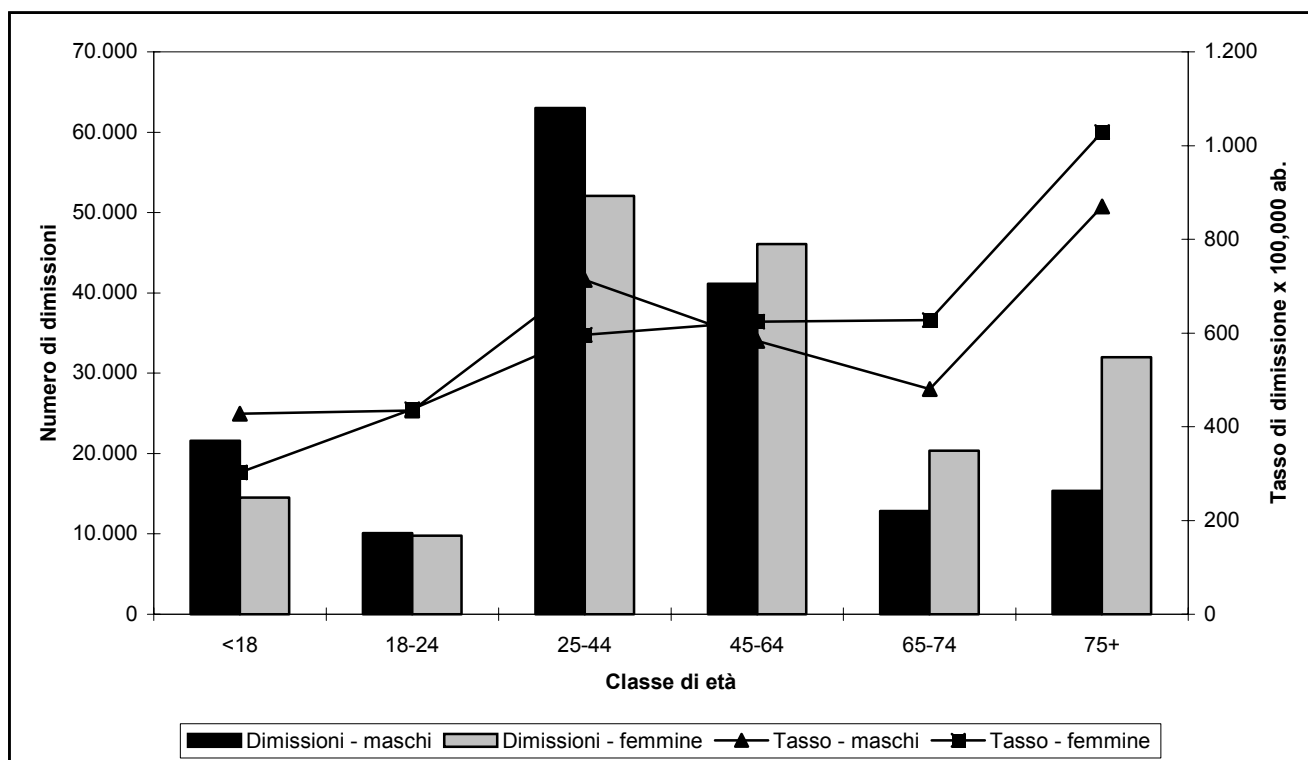
La quota di ricoveri relativi alle persone con meno di 18 anni aumenta da 8,6 per cento nel 1999 a 10,7 per cento nel 2002. Ciò è dovuto in particolare all'aumento delle dimissioni degli uomini minorenni, che passano da 17.406 nel 1999 a 21.603 nel 2002 (+24 per cento). L'importanza crescente dell'ospedalizzazione dei minorenni emerge anche osservando i tassi di dimissione in entrambi i sessi: in questa classe d'età subiscono un incremento da 340 a 428 per 100 mila uomini (+25 per cento) e da 249 a 303 per 100 mila donne (+21 per cento). Al contrario, in tutte le altre classi di età, fatta eccezione per le donne di 18-24 anni, si registra una riduzione dei tassi per entrambi i sessi.

La diversità tra maschi e femmine nella distribuzione per età si riflette nella distribuzione per stato civile: più della metà delle dimissioni maschili riguarda celibi, mentre le nubili costituiscono appena un terzo delle dimissioni femminili.

Le diagnosi principali più frequenti per gli uomini affetti da disturbi psichici, secondo la classificazione per Aggregati clinici di codici (Acc), appartengono al gruppo della schizofrenia e disturbi correlati: nel 2002 si sono registrate oltre 34 mila dimissioni (una dimissione su cinque) corrispondenti a un tasso di 123 per 100 mila residenti. Seguono per frequenza i disturbi affettivi (96 per 100 mila) e il gruppo "ansia, disturbi somatoformi, dissociativi e della personalità" (94). Rispetto al 1999 si osserva comunque una lieve diminuzione dei tassi di ospedalizzazione. Nelle donne i disturbi affettivi sono al primo posto con un totale di circa 48 mila dimissioni (28 per cento del totale) e un tasso pari a 163 per 100 mila. Seguono il gruppo "ansia, disturbi somatoformi, dissociativi e della personalità" (111 per 100 mila) e i disturbi mentali senili e organici (104).

⁴ Questo paragrafo è stato curato da Giulia Viola.

Figura 1 – Dimissioni ospedaliere e tassi di dimissione per 100 mila abitanti di pazienti affetti da disturbi psichici per classe di età e sesso – Anno 2002



In entrambi i sessi i problemi di salute connessi alla schizofrenia e ai disturbi correlati sono le patologie che necessitano mediamente di una degenza più lunga (21 giorni), mentre i ricoveri per disturbi mentali dovuti ad abuso di alcol e di droghe presentano una degenza media prossima a quella del complesso delle dimissioni (rispettivamente 9 e 7 giorni).

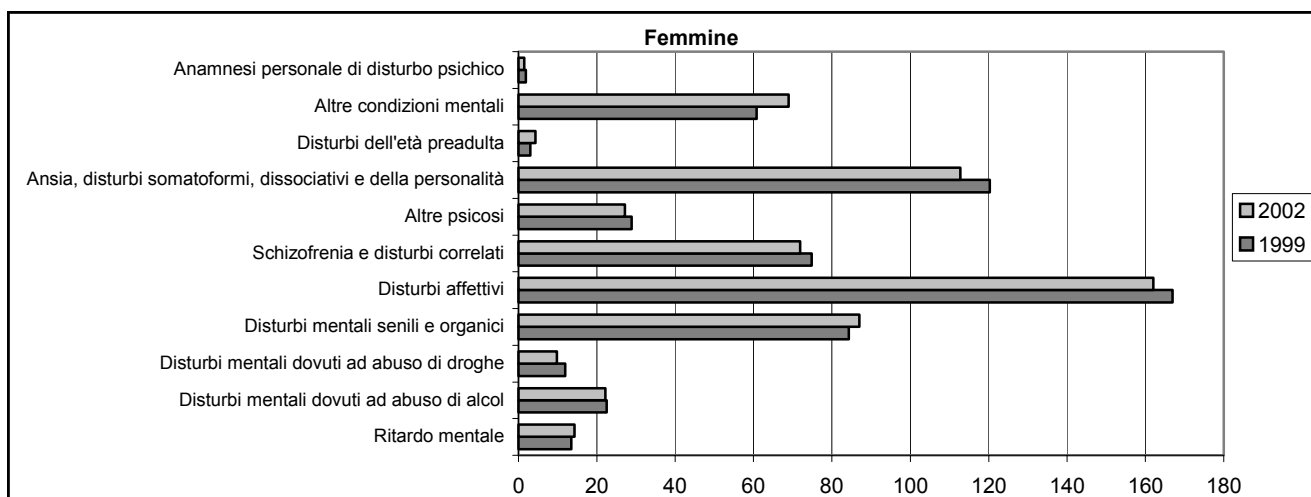
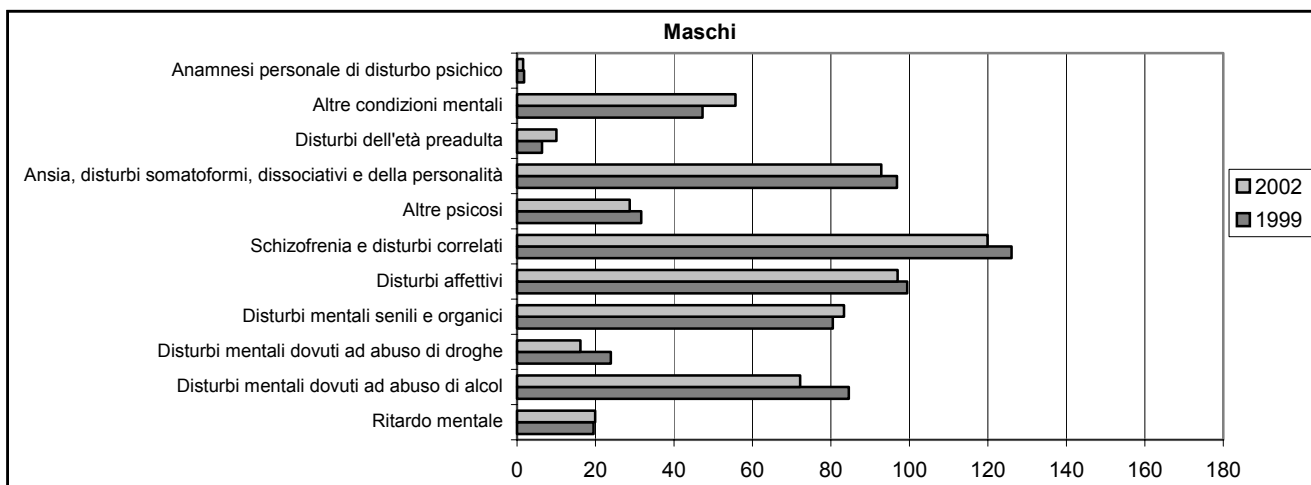
L'utilizzo delle strutture di day hospital che, come detto, interessa circa il 19 per cento delle dimissioni di pazienti affetti da disturbi psichici è molto differenziato per Acc. Una quota minima di ricoveri (inferiore al 10 per cento) avviene in regime di day hospital nel caso di dimissioni per disturbi mentali dovuti ad abuso di alcol o droghe e per il gruppo "altre psicosi", mentre più della metà dei trattamenti dei disturbi dell'età preadulto e del gruppo eterogeneo delle "altre condizioni mentali" interessa questa modalità di erogazione della prestazione ospedaliera. Da notare che anche nel caso del ritardo mentale la percentuale di dimissioni dal day hospital ammonta nel 2002 a oltre il 40 per cento.

Dal dettaglio delle prime 50 diagnosi principali alla dimissione (considerando le prime tre cifre del codice Icd9cm), risulta che le patologie più frequenti tra gli uomini sono il tipo paranoide (7,8 per cento delle dimissioni), la dipendenza da alcol (5 per cento), la depressione nevrotica (4 per cento) e gli stati di ansia (3,8 per cento). Tra le donne la depressione nevrotica è al primo posto con l'8,6 per cento dei casi; seguono la depressione maggiore (6,4 per cento) e gli stati di ansia (5,5 per cento). Da notare, sempre per le donne, che tra il 1999 e il 2002 raddoppiano i casi di ricovero per malattia di Alzheimer (da 3.327 a 6.724), passando dalla dodicesima alla quarta posizione nella graduatoria. Anche negli uomini questa malattia fa registrare un sensibile aumento da 1.747 a 3.401 casi.

L'informazione relativa ai Trattamenti sanitari obbligatori (Tso) va interpretata con cautela in quanto alcune variazioni tra un anno e l'altro sembrerebbero attribuibili principalmente a problemi di qualità della variabile, più che a variazioni reali del fenomeno. In valore assoluto, infatti, il numero di Tso aumenta da 10.722 casi nel 1999, a 12.317 nel 2000, 17.440 nel 2001, per poi riscendere a 10.847 nel 2002. Questi rappresenterebbero quindi circa il 4 per cento delle dimissioni di pazienti affetti da disturbi psichici. Risultano inoltre essere più frequenti tra gli uomini (4,9 per cento) e in particolare nella classe di età degli adulti di 25-44 anni (6,9 per

cento). All'interno dei singoli Acc, il ricorso al Tso è più frequente in corrispondenza dei ricoveri per schizofrenia e disturbi correlati (8,7 per cento) e delle altre psicosi (11,9 per cento).

Figura 2 – Tassi di dimissione ospedaliera per 100 mila abitanti di pazienti affetti da disturbi psichici per Aggregati clinici di codici (Acc) e sesso – Anni 1999-2002

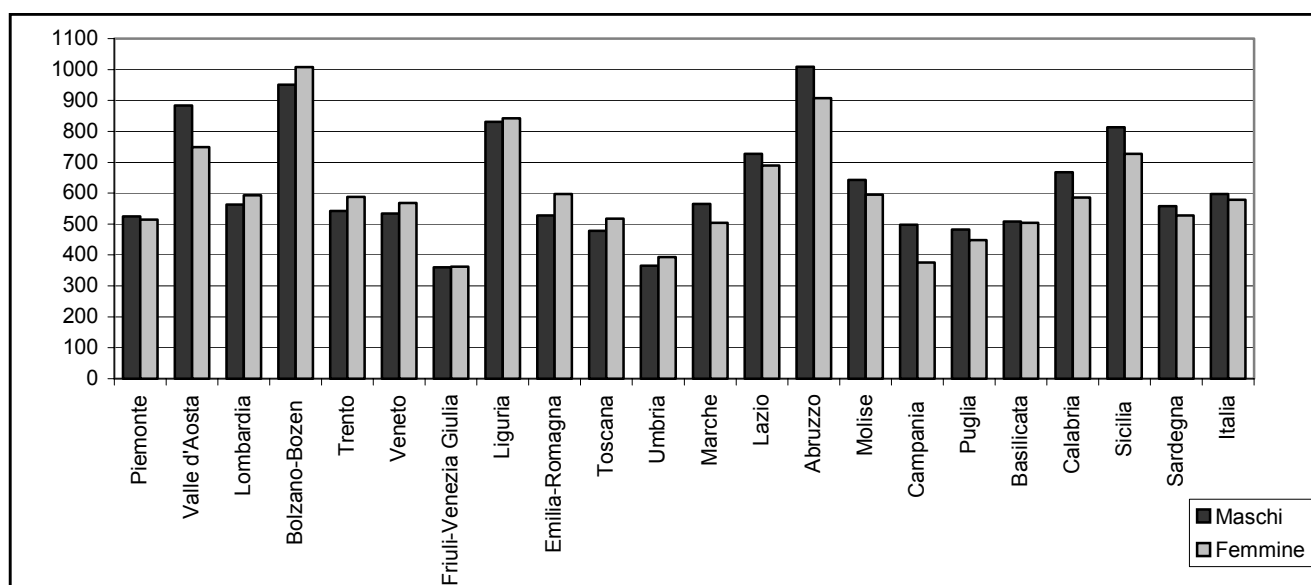


Analizzando il fenomeno a livello regionale, emerge che nel 2002 i tassi di dimissione ospedaliera di pazienti affetti da disturbi psichici erano sensibilmente più elevati della media nazionale (593 per 100 mila residenti) in Abruzzo (964), provincia autonoma di Bolzano (944), Liguria (887), Valle d'Aosta (855), Sicilia (750) e Lazio (710). Friuli-Venezia Giulia, Umbria, Campania e Puglia sono invece le regioni con i tassi più bassi (compresi tra 380 e 453 dimissioni ogni 100 mila residenti). Anche eliminando il possibile effetto della diversa struttura per età e quindi considerando il tasso di dimissione standardizzato il quadro regionale e la variabilità territoriale rimangono sostanzialmente immutati.

Per quanto riguarda i trattamenti in day hospital che, come visto, a livello nazionale ammontano a circa il 19 per cento nel 2002, le realtà regionali sono ancora una volta molto differenziate: i pazienti seguiti in regime diurno sono meno del 4 per cento se residenti nella provincia autonoma di Trento, il 6,3 per cento in Puglia, il 7 per cento nel caso del Molise, l'8,7 per cento in Friuli-Venezia Giulia. All'estremo opposto si trova la Valle d'Aosta, in cui quasi un paziente su due è trattato in day hospital, il Lazio (36 per cento dei casi) e la Basilicata (30 per cento).

Nel confronto tra i sessi la maggiore ospedalizzazione degli uomini rispetto alle donne, osservata a livello nazionale, non è confermata in tutte le regioni (Figura 3). Analizzando i tassi di dimissione standardizzati, e quindi eliminando l'effetto della diversa struttura per età dei due collettivi, le donne sono ricoverate più frequentemente degli uomini se residenti nelle regioni settentrionali (con l'eccezione del Piemonte e della Valle d'Aosta), in Toscana e Umbria. Viceversa per i residenti nelle aree meridionali del paese e nelle regioni centrali Marche e Lazio i tassi maschili sono più elevati di quelli femminili.

Figura 3 – Tassi di dimissione standardizzati per 100 mila abitanti di pazienti affetti da disturbi psichici per regione di residenza e sesso – Anno 2002



L'analisi delle prime cinque diagnosi principali alla dimissione nelle singole regioni mostra un quadro simile a quello osservato a livello nazionale. Tuttavia vale la pena sottolineare che tra gli uomini la dipendenza da alcol e il tipo paranoide sono tra le diagnosi più diffuse al Nord, i disturbi evolutivi dell'eloquio e del linguaggio sono più frequenti al Centro (il contributo del Lazio è preponderante) e gli stati di ansia sono più frequenti nel Mezzogiorno. Nelle donne la malattia di Alzheimer e la demenza arteriosclerotica compaiono tra le prime diagnosi nelle regioni settentrionali, mentre gli stati di ansia sono più presenti nelle regioni centrali e meridionali.

Per quanto riguarda la mobilità ospedaliera interregionale, la percentuale di ricoveri di pazienti affetti da disturbi psichici effettuati fuori della propria regione di residenza costituiscono circa il 6 per cento del totale. Tale valore è più basso rispetto a quello della mobilità osservata per il complesso delle ospedalizzazioni, pari al 7,7 per cento nel caso dei ricoveri ordinari acuti e al 6,7 per cento per quelli in regime ordinario. I flussi emigratori più consistenti dei pazienti affetti da disturbi psichici si osservano in corrispondenza delle regioni più piccole (valori superiori al 20 per cento si registrano in Umbria, Molise e Basilicata) per ovvie motivazioni legate alla vicinanza geografica di alcuni presidi ospedalieri in prossimità dei confini regionali. Mentre appaiono consistenti le percentuali di emigrazione pari al 16 per cento nel caso della Calabria e al 15 per cento del Friuli-Venezia Giulia. Per quanto riguarda invece le regioni che ospedalizzano molti pazienti provenienti da altre regioni, si evidenzia il Veneto (9,6 per cento), l'Emilia-Romagna (9,8 per cento), l'Umbria (10,6), le Marche (14,3) e soprattutto la Toscana (19 per cento).

Infine, considerando ancora una volta con cautela l'informazione relativa ai Trattamenti sanitari obbligatori (Tso) per possibili problemi di qualità della variabile, risulta che, a fronte di una percentuale totale di Tso pari a circa il 4 per cento delle dimissioni di pazienti affetti da disturbi psichici, a livello regionale le ospedalizzazioni per Tso costituiscono una quota inferiore al 2 per cento in Trentino-Alto Adige e Liguria, mentre sono comprese tra il 7,5 e l'8,5 per cento in Umbria e Valle d'Aosta.

Avvertenze

Nelle tavole viene adoperato convenzionalmente la linea (-), quando non ha senso fornire degli indicatori (es: quando il denominatore è 0), oppure quando il dato è mancante.

Il reparto di dimissione costituisce l'ultimo reparto dove è stato trattato il paziente prima della dimissione. La codifica utilizzata nelle tavole del volume fa riferimento alla lista di specialità cliniche prevista dal Ministero della salute. Nelle tavole sono stati riportati i reparti da cui risultava un numero di dimissioni non trascurabile, ricodificando in una voce residua "Altro" tutti gli altri reparti.

Di seguito si elenca la lista delle specialità cliniche utilizzata nella pubblicazione evidenziando anche le specialità cliniche comprese nella voce "Altro".

Specialità cliniche utilizzate nelle tavole

Cardiologia
Chirurgia generale
Gastroenterologia
Geriatrics
Lungodegenti
Malattie endocrine, del ricambio e della nutrizione
Malattie infettive e tropicali
Medicina generale
Neurologia
Neuropsichiatria infantile
Neuroriabilitazione
Ortopedia e traumatologia
Otorinolaringoiatria
Pediatria
Psichiatria
Recupero e riabilitazione funzionale
Terapia intensiva
Tossicologia
Urologia

Specialità cliniche contenute nella voce “altro”

Allergologia
Anatomia ed istologia patologica
Angiologia
Astanteria
Cardiochirurgia
Cardiochirurgia pediatrica
Chirurgia maxillo facciale
Chirurgia pediatrica
Chirurgia plastica
Chirurgia toracica
Chirurgia vascolare
Dermatologia
Detenuti

Segue: **Specialità cliniche contenute nella voce “altro”**

Ematologia
Emodialisi
Farmacologia clinica
Fisiopatologia della riproduzione umana
Grandi ustioni
Grandi ustioni pediatriche
Immunologia
Medicina del lavoro
Medicina legale
Medicina nucleare
Medicina sportiva
Medicina termale
Nefrologia
Nefrologia (abilitazione trapianto di rene)
Nefrologia pediatrica
Neochirurgia
Neonatologia
Neurochirurgia pediatrica
Oculistica
Odontoiatria e stomatologia
Oncoematologia
Oncoematologia pediatrica
Oncologia
Ostetricia e ginecologia
Pensionanti
Pneumologia
Radiologia
Radioterapia
Radioterapia oncologica
Residuale manicomiale
Reumatologia
Terapia intensiva neonatale
Unità coronarica
Unità spinale
Urologia pediatrica

CAPITOLO 1
DATI E INDICATORI NAZIONALI - SERIE STORICHE 1999-2002

Tavola 1.1 - Istituti di cura e dimissioni ospedaliere di pazienti affetti da disturbi psichici per regime di ricovero, tipo di attività e tipo di istituto – Anni 1999-2002

TIPI DI ISTITUTO	Regime ordinario				Regime di day hospital			Totale	
	Istituti	Per acuti	Riabilitazione	Lungodegenza	Totale	Per acuti	Riabilitazione		Totale
ANNO 1999									
Aziende ospedaliere	70	46.757	223	43	47.023	10.410	55	10.465	57.488
Presidi Asl	624	156.159	2.432	1.828	160.419	22.194	449	22.643	183.062
Policlinici universitari	12	4.627	0	5	4.632	4.499	1	4.500	9.132
Istituti di cura a carattere scientifico	38	7.276	12	1.155	8.443	3.654	1.383	5.037	13.480
Ospedali classificati o assimilati	37	7.095	47	484	7.626	433	0	433	8.059
Totale pubblici	781	221.914	2.714	3.515	228.143	41.190	1.888	43.078	271.221
Case di cura private accreditate	393	53.094	10.881	2.570	66.545	1.708	595	2.303	68.848
Case di cura private non accreditate	45	1.356	40	7	1.403	6	0	6	1.409
Totale privati	438	54.450	10.921	2.577	67.948	1.714	595	2.309	70.257
TOTALE	1.219	276.364	13.635	6.092	296.091	42.904	2.483	45.387	341.478
ANNO 2000									
Aziende ospedaliere	68	43.893	210	52	44.155	10.503	120	10.623	54.778
Presidi Asl	595	151.050	2.379	1.581	155.010	23.589	342	23.931	178.941
Policlinici universitari	11	3.693	0	15	3.708	5.258	148	5.406	9.114
Istituti di cura a carattere scientifico	36	6.249	4	1.056	7.309	4.535	1.302	5.837	13.146
Ospedali classificati o assimilati	36	6.918	76	460	7.454	600	1	601	8.055
Totale pubblici	746	211.803	2.669	3.164	217.636	44.485	1.913	46.398	264.034
Case di cura private accreditate	387	55.834	3.827	2.566	62.227	3.100	813	3.913	66.140
Case di cura private non accreditate	42	1.331	51	4	1.386	7	0	7	1.393
Totale privati	429	57.165	3.878	2.570	63.613	3.107	813	3.920	67.533
TOTALE	1.175	268.968	6.547	5.734	281.249	47.592	2.726	50.318	331.567
ANNO 2001									
Aziende ospedaliere	72	43.670	191	48	43.909	11.770	95	11.865	55.774
Presidi Asl	586	151.102	2.130	1.262	154.494	26.747	548	27.295	181.789
Policlinici universitari	12	3.980	0	0	3.980	7.535	258	7.793	11.773
Istituti di cura a carattere scientifico	35	7.339	20	1.226	8.585	7.882	1.995	9.877	18.462
Ospedali classificati o assimilati	35	7.310	86	441	7.837	644	1	645	8.482
Totale pubblici	740	213.401	2.427	2.977	218.805	54.578	2.897	57.475	276.280
Case di cura private accreditate	388	51.968	7.400	2.988	62.356	2.384	1.133	3.517	65.873
Case di cura private non accreditate	44	1.312	37	8	1.357	30	9	39	1.396
Totale privati	432	53.280	7.437	2.996	63.713	2.414	1.142	3.556	67.269
TOTALE	1.172	266.681	9.864	5.973	282.518	56.992	4.039	61.031	343.549
ANNO 2002									
Aziende ospedaliere	72	42.431	153	42	42.626	11.896	128	12.024	54.650
Presidi Asl	571	145.125	1.986	824	147.935	29.569	479	30.048	177.983
Policlinici universitari	12	3.958	0	9	3.967	7.871	138	8.009	11.976
Istituti di cura a carattere scientifico	39	6.875	33	1.323	8.231	7.626	2.516	10.142	18.373
Ospedali classificati o assimilati	37	6.653	86	421	7.160	940	0	940	8.100
Totale pubblici	731	205.042	2.258	2.619	209.919	57.902	3.261	61.163	271.082
Case di cura private accreditate	395	47.397	10.268	5.774	63.439	1.961	1.134	3.095	66.534
Case di cura private non accreditate	44	1.340	29	8	1.377	5	13	18	1.395
Totale privati	439	48.737	10.297	5.782	64.816	1.966	1.147	3.113	67.929
TOTALE	1.170	253.779	12.555	8.401	274.735	59.868	4.408	64.276	339.011

Tavola 1.2 - Dimissioni ospedaliere di pazienti affetti da disturbi psichici per sesso, classe di età e stato civile – Anni 1999-2002

CLASSI DI ETÀ STATO CIVILE	Maschi			Femmine			Non indicato	Totale		
	Dimissioni	% sul totale (a)	% sul totale Sdo	Dimissioni	% sul totale (a)	% sul totale Sdo		Dimissioni	% sul totale (a)	% sul totale Sdo
ANNO 1999										
<18 ANNI										
Celibe/Nubile	16.647	95,64	2,02	11.420	94,36	1,88	0	28.067	95,11	1,96
Coniugato/a	90	0,52	1,19	103	0,85	1,22	0	193	0,65	1,21
Separato/a-Divorziato/a	2	0,01	1,37	3	0,02	1,64	0	5	0,02	1,52
Vedovo/a	2	0,01	1,01	7	0,06	1,75	0	9	0,03	1,50
Non dichiarato (b)	-	-	-	-	-	-	-	-	-	-
Non indicato	665	3,82	1,45	570	4,71	1,60	0	1.235	4,19	1,51
Totale	17.406	10,38	1,98	12.103	6,96	1,86	0	29.509	8,64	1,93
18-24 ANNI										
Celibe/Nubile	11.056	89,53	4,33	8.743	84,86	3,61	0	19.799	87,41	3,98
Coniugato/a	392	3,17	3,30	764	7,42	0,74	0	1.156	5,10	1,00
Separato/a-Divorziato/a	14	0,11	7,95	42	0,41	3,34	0	56	0,25	3,91
Vedovo/a	1	0,01	1,37	8	0,08	3,24	0	9	0,04	2,81
Non dichiarato (b)	-	-	-	-	-	-	-	-	-	-
Non indicato	886	7,17	4,25	746	7,24	3,05	0	1.632	7,20	3,61
Totale	12.349	7,36	4,29	10.303	5,93	2,77	0	22.652	6,63	3,43
25-44 ANNI										
Celibe/Nubile	46.480	67,77	10,67	22.611	43,17	5,91	1	69.092	57,12	8,44
Coniugato/a	14.038	20,47	2,99	21.446	40,94	1,74	0	35.484	29,33	2,09
Separato/a-Divorziato/a	3.134	4,57	13,61	4.291	8,19	8,08	0	7.425	6,14	9,75
Vedovo/a	237	0,35	10,18	665	1,27	6,46	0	902	0,75	7,15
Non dichiarato (b)	-	-	-	-	-	-	-	-	-	-
Non indicato	4.694	6,84	6,31	3.365	6,42	3,18	0	8.059	6,66	4,47
Totale	68.583	40,90	6,83	52.378	30,14	2,94	1	120.962	35,42	4,34
45-64 ANNI										
Celibe/Nubile	14.584	34,77	8,11	8.513	18,05	6,04	0	23.097	25,92	7,20
Coniugato/a	19.547	46,60	1,65	27.753	58,86	2,52	2	47.302	53,09	2,07
Separato/a-Divorziato/a	4.072	9,71	8,82	4.373	9,27	8,22	0	8.445	9,48	8,50
Vedovo/a	886	2,11	3,89	3.615	7,67	3,81	0	4.501	5,05	3,82
Non dichiarato (b)	-	-	-	-	-	-	-	-	-	-
Non indicato	2.853	6,80	2,64	2.897	6,14	2,97	0	5.750	6,45	2,80
Totale	41.942	25,01	2,72	47.151	27,13	3,17	2	89.095	26,09	2,94
65-74 ANNI										
Celibe/Nubile	2.455	18,28	2,36	3.131	14,55	3,09	0	5.586	15,99	2,72
Coniugato/a	8.636	64,32	0,95	10.430	48,47	1,80	0	19.066	54,56	1,28
Separato/a-Divorziato/a	499	3,72	2,48	1.245	5,79	3,79	0	1.744	4,99	3,29
Vedovo/a	832	6,20	1,45	5.379	25,00	2,34	0	6.211	17,77	2,16
Non dichiarato (b)	-	-	-	-	-	-	-	-	-	-
Non indicato	1.005	7,48	1,26	1.333	6,19	1,93	0	2.338	6,69	1,57
Totale	13.427	8,01	1,15	21.518	12,38	2,12	0	34.945	10,23	1,60
>= 75 ANNI										
Celibe/Nubile	1.406	10,12	1,84	3.599	11,87	2,66	0	5.005	11,32	2,36
Coniugato/a	8.204	59,03	1,26	8.218	27,11	2,05	0	16.422	37,14	1,56
Separato/a-Divorziato/a	484	3,48	2,34	2.007	6,62	3,08	0	2.491	5,63	2,90
Vedovo/a	2.667	19,19	1,75	13.952	46,02	2,40	0	16.619	37,59	2,26
Non dichiarato (b)	-	-	-	-	-	-	-	-	-	-
Non indicato	1.136	8,17	1,57	2.539	8,38	2,58	0	3.675	8,31	2,15
Totale	13.897	8,29	1,43	30.315	17,44	2,36	0	44.212	12,95	1,96
NON INDICATO										
Celibe/Nubile	32	42,67	15,38	9	32,14	3,05	0	41	39,81	8,15
Coniugato/a	10	13,33	3,88	6	21,43	1,24	0	16	15,53	2,16
Separato/a-Divorziato/a	3	4,00	42,86	5	17,86	16,13	0	8	7,77	21,05
Vedovo/a	3	4,00	8,82	1	3,57	1,20	0	4	3,88	3,42
Non dichiarato (b)	-	-	-	-	-	-	-	-	-	-
Non indicato	27	36,00	28,13	7	25,00	7,07	0	34	33,01	17,44
Totale	75	0,04	12,44	28	0,02	2,82	0	103	0,03	6,46
TOTALE										
Celibe/Nubile	92.660	55,26	4,94	58.026	33,39	3,61	1	150.687	44,13	4,32
Coniugato/a	50.917	30,37	1,57	68.720	39,54	2,00	2	119.639	35,04	1,80
Separato/a-Divorziato/a	8.208	4,90	7,44	11.966	6,89	5,81	0	20.174	5,91	6,38
Vedovo/a	4.628	2,76	1,97	23.627	13,59	2,58	0	28.255	8,27	2,45
Non dichiarato (b)	-	-	-	-	-	-	-	-	-	-
Non indicato	11.266	6,72	2,80	11.457	6,59	2,66	0	22.723	6,65	2,73
Totale	167.679	100,00	2,86	173.796	100,00	2,64	3	341.478	100,00	2,74

(a) Le percentuali per età sono riferite al totale dei casi. Le percentuali per stato civile sono riferite al totale per classe di età
(b) La modalità "Non dichiarato" è stata introdotta nel 2001.

Tavola 1.2 segue - Dimissioni ospedaliere di pazienti affetti da disturbi psichici per sesso, classe di età e stato civile – Anni 1999-2002

CLASSI DI ETÀ STATO CIVILE	Maschi			Femmine			Non indicato	Totale		
	Dimissioni	% sul totale (a)	% sul totale Sdo	Dimissioni	% sul totale (a)	% sul totale Sdo		Dimissioni	% sul totale (a)	% sul totale Sdo
ANNO 2000										
<18 ANNI										
Celibe/Nubile	16.076	94,39	2,15	11.693	93,50	2,02	0	27.769	94,01	2,09
Coniugato/a	93	0,55	1,26	120	0,96	1,50	0	213	0,72	1,39
Separato/a-Divorziato/a	4	0,02	2,37	1	0,01	0,54	0	5	0,02	1,42
Vedovo/a	1	0,01	0,71	5	0,04	1,86	0	6	0,02	1,46
Non dichiarato (b)	-	-	-	-	-	-	-	-	-	-
Non indicato	857	5,03	1,70	687	5,49	1,75	0	1.544	5,23	1,72
Totale	17.031	10,52	2,11	12.506	7,37	2,00	0	29.537	8,91	2,06
18-24 ANNI										
Celibe/Nubile	9.722	86,25	4,21	7.938	84,17	3,50	0	17.660	85,30	3,86
Coniugato/a	411	3,65	3,67	688	7,30	0,73	0	1.099	5,31	1,05
Separato/a-Divorziato/a	11	0,10	7,48	35	0,37	3,05	0	46	0,22	3,55
Vedovo/a	1	0,01	1,89	6	0,06	3,55	0	7	0,03	3,15
Non dichiarato (b)	-	-	-	-	-	-	-	-	-	-
Non indicato	1.127	10,00	4,90	764	8,10	2,81	0	1.891	9,13	3,77
Totale	11.272	6,96	4,25	9.431	5,56	2,70	0	20.703	6,24	3,37
25-44 ANNI										
Celibe/Nubile	42.736	64,92	10,27	21.310	42,42	5,53	0	64.046	55,18	7,99
Coniugato/a	13.798	20,96	2,91	19.882	39,57	1,66	0	33.680	29,02	2,02
Separato/a-Divorziato/a	2.795	4,25	12,85	4.038	8,04	7,48	0	6.833	5,89	9,02
Vedovo/a	262	0,40	11,62	572	1,14	6,06	0	834	0,72	7,14
Non dichiarato (b)	-	-	-	-	-	-	-	-	-	-
Non indicato	6.237	9,47	7,02	4.438	8,83	3,44	0	10.675	9,20	4,90
Totale	65.828	40,65	6,56	50.240	29,61	2,83	0	116.068	35,01	4,18
45-64 ANNI										
Celibe/Nubile	14.209	34,95	8,08	8.348	18,45	5,97	0	22.557	26,26	7,14
Coniugato/a	18.237	44,85	1,58	25.701	56,81	2,37	0	43.938	51,15	1,96
Separato/a-Divorziato/a	3.691	9,08	7,86	4.306	9,52	7,97	0	7.997	9,31	7,92
Vedovo/a	811	1,99	3,73	3.369	7,45	3,70	0	4.180	4,87	3,71
Non dichiarato (b)	-	-	-	-	-	-	-	-	-	-
Non indicato	3.710	9,12	3,06	3.514	7,77	3,29	0	7.224	8,41	3,17
Totale	40.658	25,11	2,68	45.238	26,67	3,06	0	85.896	25,91	2,87
65-74 ANNI										
Celibe/Nubile	2.358	18,27	2,31	2.942	14,35	2,95	0	5.300	15,86	2,63
Coniugato/a	8.093	62,70	0,90	9.978	48,67	1,72	0	18.071	54,09	1,22
Separato/a-Divorziato/a	505	3,91	2,60	1.095	5,34	3,88	0	1.600	4,79	3,36
Vedovo/a	803	6,22	1,44	4.916	23,98	2,21	0	5.719	17,12	2,06
Non dichiarato (b)	-	-	-	-	-	-	-	-	-	-
Non indicato	1.149	8,90	1,23	1.572	7,67	2,01	0	2.721	8,14	1,59
Totale	12.908	7,97	1,10	20.503	12,09	2,03	0	33.411	10,08	1,53
>= 75 ANNI										
Celibe/Nubile	1.273	9,19	1,62	3.553	11,71	2,55	0	4.826	10,92	2,21
Coniugato/a	8.106	58,52	1,21	8.298	27,35	2,01	0	16.404	37,12	1,52
Separato/a-Divorziato/a	395	2,85	2,14	1.515	4,99	2,89	0	1.910	4,32	2,69
Vedovo/a	2.550	18,41	1,70	13.664	45,04	2,35	0	16.214	36,69	2,22
Non dichiarato (b)	-	-	-	-	-	-	-	-	-	-
Non indicato	1.528	11,03	1,75	3.310	10,91	2,74	0	4.838	10,95	2,33
Totale	13.852	8,55	1,38	30.340	17,88	2,32	0	44.192	13,33	1,91
NON INDICATO										
Celibe/Nubile	108	29,11	25,59	1.288	92,73	43,82	0	1.396	79,32	41,54
Coniugato/a	74	19,95	13,63	25	1,80	1,47	0	99	5,63	4,42
Separato/a-Divorziato/a	20	5,39	58,82	4	0,29	3,10	0	24	1,36	14,72
Vedovo/a	2	0,54	3,17	14	1,01	5,15	0	16	0,91	4,78
Non dichiarato (b)	-	-	-	-	-	-	-	-	-	-
Non indicato	167	45,01	23,76	58	4,18	2,83	0	225	12,78	8,17
Totale	371	0,23	21,02	1.389	0,82	19,59	0	1.760	0,53	19,88
TOTALE										
Celibe/Nubile	86.482	53,41	4,93	57.072	33,64	3,63	0	143.554	43,30	4,32
Coniugato/a	48.812	30,15	1,52	64.692	38,13	1,91	0	113.504	34,23	1,72
Separato/a-Divorziato/a	7.421	4,58	6,94	10.994	6,48	5,78	0	18.415	5,55	6,20
Vedovo/a	4.430	2,74	1,92	22.546	13,29	2,49	0	26.976	8,14	2,38
Non dichiarato (b)	-	-	-	-	-	-	-	-	-	-
Non indicato	14.775	9,12	3,18	14.343	8,45	2,85	0	29.118	8,78	3,01
Totale	161.920	100,00	2,81	169.647	100,00	2,59	0	331.567	100,00	2,69

(a) Le percentuali per età sono riferite al totale dei casi. Le percentuali per stato civile sono riferite al totale per classe di età.
(b) La modalità "Non dichiarato" è stata introdotta nel 2001.

Tavola 1.2 segue - Dimissioni ospedaliere di pazienti affetti da disturbi psichici per sesso, classe di età e stato civile – Anni 1999-2002

CLASSI DI ETÀ STATO CIVILE	Maschi			Femmine			Non indicato	Totale		
	Dimissioni	% sul totale (a)	% sul totale Sdo	Dimissioni	% sul totale (a)	% sul totale Sdo		Dimissioni	% sul totale (a)	% sul totale Sdo
ANNO 2001										
<18 ANNI										
Celibe/Nubile	19.190	92,06	2,61	13.341	92,03	2,36	0	32.531	92,05	2,50
Coniugato/a	61	0,29	1,12	69	0,48	1,12	0	130	0,37	1,12
Separato/a-Divorziato/a	7	0,03	5,60	6	0,04	3,08	0	13	0,04	4,06
Vedovo/a	1	0,00	1,10	2	0,01	1,03	0	3	0,01	1,05
Non dichiarato	955	4,58	2,18	585	4,04	1,73	0	1.540	4,36	1,99
Non indicato	630	3,02	2,17	494	3,41	2,07	0	1.124	3,18	2,12
Totale	20.844	12,51	2,56	14.497	8,19	2,30	0	35.341	10,29	2,45
18-24 ANNI										
Celibe/Nubile	8.924	82,60	4,18	8.274	81,34	3,90	0	17.198	81,99	4,04
Coniugato/a	303	2,80	3,07	652	6,41	0,76	0	955	4,55	0,99
Separato/a-Divorziato/a	21	0,19	12,43	38	0,37	3,90	0	59	0,28	5,16
Vedovo/a	1	0,01	1,69	4	0,04	2,68	0	5	0,02	2,40
Non dichiarato	1.114	10,31	4,53	809	7,95	2,77	0	1.923	9,17	3,58
Non indicato	441	4,08	3,94	395	3,88	2,78	0	836	3,99	3,29
Totale	10.804	6,48	4,16	10.172	5,75	2,96	0	20.976	6,11	3,48
25-44 ANNI										
Celibe/Nubile	40.059	62,57	10,12	20.972	41,02	5,67	0	61.031	53,00	7,97
Coniugato/a	11.979	18,71	2,79	18.968	37,10	1,61	0	30.947	26,88	1,92
Separato/a-Divorziato/a	2.676	4,18	12,43	4.159	8,13	7,93	0	6.835	5,94	9,24
Vedovo/a	234	0,37	11,13	611	1,20	6,58	0	845	0,73	7,42
Non dichiarato	6.402	10,00	6,69	4.422	8,65	3,48	0	10.824	9,40	4,86
Non indicato	2.670	4,17	5,90	1.993	3,90	2,63	0	4.663	4,05	3,85
Totale	64.020	38,42	6,46	51.125	28,90	2,82	0	115.145	33,52	4,11
45-64 ANNI										
Celibe/Nubile	13.319	32,19	8,79	7.626	16,53	6,52	0	20.945	23,93	7,80
Coniugato/a	17.964	43,41	1,58	25.808	55,95	2,38	0	43.772	50,02	1,97
Separato/a-Divorziato/a	3.800	9,18	8,01	4.405	9,55	8,05	0	8.205	9,38	8,03
Vedovo/a	864	2,09	3,98	3.206	6,95	3,63	0	4.070	4,65	3,70
Non dichiarato	3.881	9,38	3,00	3.440	7,46	2,96	0	7.321	8,37	2,98
Non indicato	1.554	3,76	2,35	1.641	3,56	2,76	0	3.195	3,65	2,54
Totale	41.382	24,83	2,66	46.126	26,07	3,03	0	87.508	25,47	2,84
65-74 ANNI										
Celibe/Nubile	2.209	16,38	2,67	2.787	13,06	3,41	0	4.996	14,34	3,04
Coniugato/a	8.329	61,76	0,93	10.245	47,99	1,76	0	18.574	53,32	1,25
Separato/a-Divorziato/a	502	3,72	2,75	1.016	4,76	3,88	0	1.518	4,36	3,42
Vedovo/a	878	6,51	1,62	5.029	23,56	2,33	0	5.907	16,96	2,18
Non dichiarato	1.004	7,44	1,04	1.486	6,96	1,79	0	2.490	7,15	1,39
Non indicato	565	4,19	1,11	784	3,67	1,93	0	1.349	3,87	1,47
Totale	13.487	8,09	1,12	21.347	12,07	2,07	0	34.834	10,14	1,56
>= 75 ANNI										
Celibe/Nubile	1.389	8,66	2,11	3.550	10,56	2,86	0	4.939	9,94	2,60
Coniugato/a	9.420	58,72	1,37	8.985	26,72	2,12	0	18.405	37,06	1,65
Separato/a-Divorziato/a	311	1,94	1,98	1.248	3,71	2,74	0	1.559	3,14	2,55
Vedovo/a	2.735	17,05	1,85	15.326	45,58	2,61	0	18.061	36,37	2,46
Non dichiarato	1.308	8,15	1,40	2.689	8,00	2,16	0	3.997	8,05	1,84
Non indicato	878	5,47	1,85	1.826	5,43	2,96	0	2.704	5,44	2,48
Totale	16.041	9,63	1,51	33.624	19,01	2,46	0	49.665	14,46	2,05
NON INDICATO										
Celibe/Nubile	9	15,25	7,63	4	20,00	1,63	0	13	16,25	3,57
Coniugato/a	9	15,25	10,71	5	25,00	1,26	0	14	17,50	2,91
Separato/a-Divorziato/a	8	13,56	72,73	2	10,00	6,90	0	10	12,50	25,00
Vedovo/a	0	0,00	0,00	0	0,00	0,00	0	0	0,00	0,00
Non dichiarato	31	52,54	54,39	6	30,00	14,63	0	37	46,25	37,76
Non indicato	2	3,39	25,00	3	15,00	25,00	1	6	7,50	26,09
Totale	59	0,04	20,92	20	0,01	2,67	1	80	0,02	7,74
TOTALE										
Celibe/Nubile	85.099	51,07	5,18	56.554	31,97	3,84	0	141.653	41,23	4,55
Coniugato/a	48.065	28,84	1,52	64.732	36,59	1,92	0	112.797	32,83	1,73
Separato/a-Divorziato/a	7.325	4,40	7,09	10.874	6,15	6,04	0	18.199	5,30	6,42
Vedovo/a	4.713	2,83	2,09	24.178	13,67	2,68	0	28.891	8,41	2,56
Non dichiarato	14.695	8,82	3,04	13.437	7,60	2,62	0	28.132	8,19	2,82
Non indicato	6.740	4,04	2,70	7.136	4,03	2,59	1	13.877	4,04	2,64
Totale	166.637	100,00	2,84	176.911	100,00	2,64	1	343.549	100,00	2,73

(a) Le percentuali per età sono riferite al totale dei casi. Le percentuali per stato civile sono riferite al totale per classe di età.

Tavola 1.2 segue - Dimissioni ospedaliere di pazienti affetti da disturbi psichici per sesso, classe di età e stato civile – Anni 1999-2002

CLASSI DI ETÀ STATO CIVILE	Maschi			Femmine			Non indicato	Totale		
	Dimissioni	% sul totale (a)	% sul totale Sdo	Dimissioni	% sul totale (a)	% sul totale Sdo		Dimissioni	% sul totale (a)	% sul totale Sdo
ANNO 2002										
<18 ANNI										
Celibe/Nubile	20.042	92,77	2,79	13.347	92,05	2,41	0	33.389	92,49	2,62
Coniugato/a	49	0,23	1,00	74	0,51	1,41	0	123	0,34	1,22
Separato/a-Divorziato/a	10	0,05	7,87	2	0,01	1,09	0	12	0,03	3,86
Vedovo/a	1	0,00	0,71	3	0,02	1,72	0	4	0,01	1,27
Non dichiarato	1.252	5,80	2,26	835	5,76	1,96	0	2.087	5,78	2,13
Non indicato	249	1,15	1,42	238	1,64	1,74	0	487	1,35	1,56
Totale	21.603	13,17	2,71	14.499	8,30	2,36	0	36.102	10,66	2,56
18-24 ANNI										
Celibe/Nubile	8.223	81,55	4,12	7.937	81,19	3,95	0	16.160	81,37	4,03
Coniugato/a	270	2,68	3,12	557	5,70	0,71	0	827	4,16	0,95
Separato/a-Divorziato/a	5	0,05	4,17	26	0,27	2,32	0	31	0,16	2,50
Vedovo/a	3	0,03	4,48	4	0,04	3,54	0	7	0,04	3,89
Non dichiarato	1.325	13,14	4,25	1.008	10,31	2,76	0	2.333	11,75	3,44
Non indicato	257	2,55	3,75	244	2,50	3,20	0	501	2,52	3,46
Totale	10.083	6,15	4,09	9.776	5,59	3,01	0	19.859	5,86	3,47
25-44 ANNI										
Celibe/Nubile	39.420	62,58	10,34	21.652	41,59	5,79	0	61.072	53,08	8,09
Coniugato/a	11.097	17,62	2,77	18.608	35,74	1,62	0	29.705	25,82	1,92
Separato/a-Divorziato/a	2.723	4,32	12,36	4.105	7,88	7,32	0	6.828	5,93	8,74
Vedovo/a	129	0,20	7,89	531	1,02	6,28	0	660	0,57	6,54
Non dichiarato	7.872	12,50	6,04	5.865	11,27	3,25	0	13.737	11,94	4,42
Non indicato	1.755	2,79	6,27	1.301	2,50	3,03	0	3.056	2,66	4,30
Totale	62.996	38,40	6,53	52.062	29,80	2,87	0	115.058	33,96	4,15
45-64 ANNI										
Celibe/Nubile	13.262	32,24	8,98	7.732	16,79	6,65	0	20.994	24,08	7,95
Coniugato/a	17.269	41,98	1,57	24.724	53,68	2,32	0	41.993	48,16	1,94
Separato/a-Divorziato/a	3.993	9,71	8,09	4.794	10,41	8,20	0	8.787	10,08	8,15
Vedovo/a	691	1,68	3,38	3.066	6,66	3,69	0	3.757	4,31	3,63
Non dichiarato	4.822	11,72	2,67	4.612	10,01	2,87	0	9.434	10,82	2,76
Non indicato	1.102	2,68	2,59	1.126	2,44	3,07	0	2.228	2,56	2,81
Totale	41.139	25,08	2,67	46.054	26,36	3,03	0	87.193	25,74	2,85
65-74 ANNI										
Celibe/Nubile	2.118	16,51	2,65	2.589	12,73	3,26	0	4.707	14,19	2,95
Coniugato/a	7.799	60,81	0,88	9.855	48,44	1,70	0	17.654	53,22	1,21
Separato/a-Divorziato/a	508	3,96	2,47	1.054	5,18	3,86	0	1.562	4,71	3,26
Vedovo/a	743	5,79	1,45	4.557	22,40	2,23	0	5.300	15,98	2,07
Non dichiarato	1.360	10,60	0,99	1.877	9,23	1,55	0	3.237	9,76	1,25
Non indicato	297	2,32	0,94	412	2,03	1,64	0	709	2,14	1,25
Totale	12.825	7,82	1,07	20.344	11,64	1,96	0	33.169	9,79	1,48
>= 75 ANNI										
Celibe/Nubile	1.315	8,58	1,99	3.316	10,37	2,69	0	4.631	9,79	2,45
Coniugato/a	8.846	57,71	1,25	8.684	27,15	1,98	0	17.530	37,05	1,53
Separato/a-Divorziato/a	387	2,52	2,12	1.427	4,46	2,82	0	1.814	3,83	2,63
Vedovo/a	2.446	15,96	1,72	13.870	43,37	2,44	0	16.316	34,49	2,30
Non dichiarato	1.936	12,63	1,40	3.884	12,14	2,08	0	5.820	12,30	1,79
Non indicato	399	2,60	1,32	802	2,51	2,09	0	1.201	2,54	1,75
Totale	15.329	9,34	1,39	31.983	18,30	2,28	0	47.312	13,97	1,89
NON INDICATO										
Celibe/Nubile	17	23,61	17,53	1	8,33	0,39	0	18	5,66	5,11
Coniugato/a	11	15,28	23,40	4	33,33	0,90	0	15	4,72	3,04
Separato/a-Divorziato/a	5	6,94	55,56	2	16,67	3,92	0	7	2,20	11,67
Vedovo/a	0	0	0,00	1	0,00	5,88	0	1	0,00	5,56
Non dichiarato	39	54,17	47,56	4	33,33	4,88	0	43	13,52	26,22
Non indicato	0	0,00	0,00	0	0,00	0,00	234	234	73,58	4,59
Totale	72	0,04	24,91	12	0,01	1,32	234	318	0,09	5,14
TOTALE										
Celibe/Nubile	84.397	51,45	5,29	56.574	32,38	3,91	0	140.971	41,61	4,64
Coniugato/a	45.341	27,64	1,46	62.506	35,77	1,89	0	107.847	31,83	1,68
Separato/a-Divorziato/a	7.631	4,65	6,91	11.410	6,53	5,88	0	19.041	5,62	6,26
Vedovo/a	4.013	2,45	1,86	22.032	12,61	2,55	0	26.045	7,69	2,41
Non dichiarato	18.606	11,34	2,76	18.085	10,35	2,48	0	36.691	10,83	2,62
Non indicato	4.059	2,47	2,59	4.123	2,36	2,50	234	8.416	2,42	2,58
Totale	164.047	100,00	2,80	174.730	100,00	2,60	234	339.011	100,00	2,70

(a) Le percentuali per età sono riferite al totale dei casi. Le percentuali per stato civile sono riferite al totale per classe di età.

Tavola 1.3 - Dimissioni ospedaliere di pazienti affetti da disturbi psichici per sesso e Aggregati clinici di codici (Acc) – Anni 1999-2002

ACC	1999				Degenza media in regime ordinario	% casi trattati in day hospital
	Dimissioni	Tasso grezzo per 100.000 ab.	Tasso standardizzato per 100.000 ab. (a)	% sul totale		
MASCHI						
Ritardo mentale	5.705	20,70	19,50	3,40	15,94	26,12
Disturbi mentali dovuti ad abuso di alcol	23.552	85,45	84,57	14,05	7,70	4,01
Disturbi mentali dovuti ad abuso di droghe	6.912	25,08	23,88	4,12	6,16	3,39
Disturbi mentali senili e organici	17.537	63,62	80,46	10,46	17,29	12,28
Disturbi affettivi	26.685	96,81	99,44	15,91	15,99	10,38
Schizofrenia e disturbi correlati	35.608	129,19	126,01	21,24	20,78	8,79
Altre psicosi	8.640	31,35	31,70	5,15	12,75	5,79
Ansia, disturbi somatoformi, dissociativi e della personalità	27.208	98,71	96,82	16,23	9,67	12,03
Disturbi dell'età preadulta	1.858	6,74	6,41	1,11	8,93	37,46
Altre condizioni mentali	13.450	48,80	47,28	8,02	7,76	44,42
Anamnesi personale di disturbo psichico	524	1,90	1,83	0,31	5,99	53,63
Totale	167.679	608,34	617,91	100,00	13,75	12,79
FEMMINE						
Ritardo mentale	3.841	13,09	13,44	2,21	20,91	26,30
Disturbi mentali dovuti ad abuso di alcol	6.460	22,01	22,38	3,72	8,82	5,42
Disturbi mentali dovuti ad abuso di droghe	3.465	11,80	11,85	1,99	6,45	3,98
Disturbi mentali senili e organici	27.401	93,35	83,96	15,77	23,95	13,34
Disturbi affettivi	48.824	166,33	165,31	28,09	17,55	10,29
Schizofrenia e disturbi correlati	21.347	72,73	74,36	12,28	25,63	8,17
Altre psicosi	8.497	28,95	28,72	4,89	15,75	5,57
Ansia, disturbi somatoformi, dissociativi e della personalità	34.872	118,80	119,67	20,06	10,55	13,43
Disturbi dell'età preadulta	871	2,97	3,04	0,50	9,41	32,03
Altre condizioni mentali	17.683	60,24	60,55	10,17	11,70	35,50
Anamnesi personale di disturbo psichico	535	1,82	1,86	0,31	6,75	56,64
Totale	173.796	592,09	585,15	100,00	17,08	13,77
TOTALE (b)						
Ritardo mentale	9.546	16,77	16,51	2,80	17,93	26,19
Disturbi mentali dovuti ad abuso di alcol	30.012	52,73	52,85	8,79	7,94	4,31
Disturbi mentali dovuti ad abuso di droghe	10.377	18,23	17,94	3,04	6,26	3,58
Disturbi mentali senili e organici	44.938	78,95	83,41	13,16	21,33	12,93
Disturbi affettivi	75.511	132,67	134,43	22,11	17,00	10,33
Schizofrenia e disturbi correlati	56.955	100,07	100,38	16,68	22,61	8,56
Altre psicosi	17.137	30,11	30,32	5,02	14,24	5,68
Ansia, disturbi somatoformi, dissociativi e della personalità	62.080	109,07	108,79	18,18	10,16	12,81
Disturbi dell'età preadulta	2.729	4,79	4,74	0,80	9,09	35,73
Altre condizioni mentali	31.134	54,70	54,12	9,12	10,14	39,35
Anamnesi personale di disturbo psichico	1.059	1,86	1,85	0,31	6,36	55,15
Totale	341.478	599,97	605,34	100,00	15,44	13,29

(a) Il tasso standardizzato è stato calcolato utilizzando come popolazione standard quella residente al Censimento 2001.

(b) La somma di maschi e femmine in alcuni casi è diversa dal totale perché ci sono dimissioni per cui non è stato indicato il sesso.

Tavola 1.3 segue - Dimissioni ospedaliere di pazienti affetti da disturbi psichici per sesso e Aggregati clinici di codici (Acc) – Anni 1999-2002

ACC	2000					Degenza media in regime ordinario	% casi trattati in day hospital
	Dimissioni	Tasso grezzo per 100.000 ab.	Tasso standardizzato per 100.000 ab. (a)	% sul totale			
MASCHI							
Ritardo mentale	5.499	19,95	18,91	3,40	15,24	28,21	
Disturbi mentali dovuti ad abuso di alcol	22.926	83,16	81,26	14,16	7,90	3,76	
Disturbi mentali dovuti ad abuso di droghe	5.540	20,09	19,08	3,42	6,10	2,96	
Disturbi mentali senili e organici	17.739	64,34	79,60	10,96	14,81	14,57	
Disturbi affettivi	26.067	94,55	96,53	16,10	16,06	12,14	
Schizofrenia e disturbi correlati	33.722	122,32	119,14	20,83	19,67	9,83	
Altre psicosi	8.110	29,42	29,50	5,01	12,95	6,63	
Ansia, disturbi somatoformi, dissociativi e della personalità	26.236	95,16	93,57	16,20	9,90	15,56	
Disturbi dell'età preadulta	1.916	6,95	6,65	1,18	11,12	36,95	
Altre condizioni mentali	13.662	49,55	48,05	8,44	7,57	48,47	
Anamnesi personale di disturbo psichico	503	1,82	1,74	0,31	4,63	66,20	
Totale	161.920	587,31	594,02	100,00	13,35	14,78	
FEMMINE							
Ritardo mentale	3.653	12,44	12,81	2,15	16,61	28,61	
Disturbi mentali dovuti ad abuso di alcol	6.457	21,98	22,01	3,81	9,10	4,89	
Disturbi mentali dovuti ad abuso di droghe	3.052	10,39	10,30	1,80	6,95	3,08	
Disturbi mentali senili e organici	27.980	95,26	83,52	16,49	17,54	15,48	
Disturbi affettivi	47.495	161,70	158,56	28,00	17,53	11,91	
Schizofrenia e disturbi correlati	20.692	70,45	69,95	12,20	23,19	8,60	
Altre psicosi	8.107	27,60	27,33	4,78	14,64	6,28	
Ansia, disturbi somatoformi, dissociativi e della personalità	33.740	114,87	115,15	19,89	10,55	15,73	
Disturbi dell'età preadulta	922	3,14	3,18	0,54	12,84	32,32	
Altre condizioni mentali	16.966	57,76	58,56	10,00	12,04	39,51	
Anamnesi personale di disturbo psichico	583	1,98	2,02	0,34	5,87	60,38	
Totale	169.647	577,57	563,38	100,00	15,71	15,56	
TOTALE (b)							
Ritardo mentale	9.152	16,07	15,90	2,76	15,79	28,37	
Disturbi mentali dovuti ad abuso di alcol	29.383	51,60	51,05	8,86	8,16	4,01	
Disturbi mentali dovuti ad abuso di droghe	8.592	15,09	14,76	2,59	6,40	3,00	
Disturbi mentali senili e organici	45.719	80,29	82,78	13,79	16,48	15,13	
Disturbi affettivi	73.562	129,19	129,48	22,19	17,01	12,00	
Schizofrenia e disturbi correlati	54.414	95,56	94,75	16,41	21,02	9,36	
Altre psicosi	16.217	28,48	28,53	4,89	13,80	6,46	
Ansia, disturbi somatoformi, dissociativi e della personalità	59.976	105,33	104,84	18,09	10,27	15,65	
Disturbi dell'età preadulta	2.838	4,98	4,94	0,86	11,71	35,45	
Altre condizioni mentali	30.628	53,79	53,41	9,24	10,22	43,51	
Anamnesi personale di disturbo psichico	1.086	1,91	1,89	0,33	5,34	63,08	
Totale	331.567	582,29	582,33	100,00	14,55	15,18	

(a) Il tasso standardizzato è stato calcolato utilizzando come popolazione standard quella residente al Censimento 2001.

(b) La somma di maschi e femmine in alcuni casi è diversa dal totale perché ci sono dimissioni per cui non è stato indicato il sesso.

Tavola 1.3 segue - Dimissioni ospedaliere di pazienti affetti da disturbi psichici per sesso e Aggregati clinici di codici (Acc) – Anni 1999-2002

ACC	2001				Degenza media in regime ordinario	% casi trattati in day hospital
	Dimissioni	Tasso grezzo per 100.000 ab.	Tasso standardizzato per 100.000 ab. (a)	% sul totale		
MASCHI						
Ritardo mentale	6.282	22,78	21,68	3,77	12,80	33,19
Disturbi mentali dovuti ad abuso di alcol	22.237	80,62	79,42	13,34	8,00	4,60
Disturbi mentali dovuti ad abuso di droghe	4.974	18,03	17,47	2,98	6,40	5,03
Disturbi mentali senili e organici	20.131	72,99	89,31	12,08	14,43	16,42
Disturbi affettivi	26.692	96,77	98,51	16,02	15,71	12,77
Schizofrenia e disturbi correlati	33.741	122,33	119,13	20,25	19,37	10,51
Altre psicosi	7.627	27,65	27,59	4,58	13,04	5,94
Ansia, disturbi somatoformi, dissociativi e della personalità	26.311	95,39	93,84	15,79	9,60	16,66
Disturbi dell'età preadulta	2.717	9,85	9,39	1,63	10,79	54,25
Altre condizioni mentali	15.428	55,94	54,15	9,26	7,73	56,98
Anamnesi personale di disturbo psichico	497	1,80	1,72	0,30	6,22	71,03
Totale	166.637	604,16	612,21	100,00	13,21	17,45
FEMMINE						
Ritardo mentale	4.102	13,95	14,53	2,32	16,53	35,42
Disturbi mentali dovuti ad abuso di alcol	6.547	22,27	22,62	3,70	9,49	5,50
Disturbi mentali dovuti ad abuso di droghe	3.067	10,43	10,51	1,73	6,51	6,94
Disturbi mentali senili e organici	32.055	109,05	93,45	18,12	16,53	18,52
Disturbi affettivi	48.028	163,39	160,72	27,15	17,37	12,44
Schizofrenia e disturbi correlati	20.917	71,16	72,37	11,82	23,33	8,89
Altre psicosi	7.980	27,15	26,94	4,51	15,52	5,95
Ansia, disturbi somatoformi, dissociativi e della personalità	33.780	114,92	116,07	19,09	10,44	17,07
Disturbi dell'età preadulta	1.301	4,43	4,59	0,74	11,17	52,81
Altre condizioni mentali	18.680	63,55	65,11	10,56	12,35	47,64
Anamnesi personale di disturbo psichico	454	1,54	1,61	0,26	4,76	73,79
Totale	176.911	601,83	588,51	100,00	15,63	18,06
TOTALE (b)						
Ritardo mentale	10.384	18,22	18,17	3,02	14,24	34,07
Disturbi mentali dovuti ad abuso di alcol	28.785	50,52	50,46	8,38	8,34	4,81
Disturbi mentali dovuti ad abuso di droghe	8.041	14,11	14,04	2,34	6,44	5,76
Disturbi mentali senili e organici	52.186	91,59	92,48	15,19	15,71	17,71
Disturbi affettivi	74.720	131,14	131,44	21,75	16,78	12,56
Schizofrenia e disturbi correlati	54.658	95,93	95,93	15,91	20,90	9,89
Altre psicosi	15.607	27,39	27,40	4,54	14,31	5,95
Ansia, disturbi somatoformi, dissociativi e della personalità	60.091	105,46	105,38	17,49	10,08	16,89
Disturbi dell'età preadulta	4.018	7,05	7,03	1,17	10,92	53,78
Altre condizioni mentali	34.108	59,86	59,72	9,93	10,48	51,87
Anamnesi personale di disturbo psichico	951	1,67	1,67	0,28	5,56	72,34
Totale	343.548	602,96	603,72	100,00	14,45	17,76

(a) Il tasso standardizzato è stato calcolato utilizzando come popolazione standard quella residente al Censimento 2001.

(b) La somma di maschi e femmine in alcuni casi è diversa dal totale perché ci sono dimissioni per cui non è stato indicato il sesso.

Tavola 1.3 segue - Dimissioni ospedaliere di pazienti affetti da disturbi psichici per sesso e Aggregati clinici di codici (Acc) – Anni 1999-2002

ACC	2002					
	Dimissioni	Tasso grezzo per 100.000 ab.	Tasso standardizzato per 100.000 ab. (a)	% sul totale	Degenza media in regime ordinario	% casi trattati in day hospital
MASCHI						
Ritardo mentale	5.761	20,82	19,93	3,51	14,61	38,80
Disturbi mentali dovuti ad abuso di alcol	20.380	73,64	72,17	12,42	8,81	5,10
Disturbi mentali dovuti ad abuso di droghe	4.598	16,61	16,18	2,80	6,94	4,98
Disturbi mentali senili e organici	19.259	69,59	83,36	11,74	14,53	16,63
Disturbi affettivi	26.540	95,89	96,97	16,18	16,20	13,72
Schizofrenia e disturbi correlati	34.122	123,29	119,94	20,80	19,48	11,51
Altre psicosi	7.970	28,80	28,74	4,86	13,02	6,75
Ansia, disturbi somatoformi, dissociativi e della personalità	26.115	94,36	92,84	15,92	10,77	18,04
Disturbi dell'età preadulta	2.908	10,51	10,07	1,77	12,84	54,92
Altre condizioni mentali	15.943	57,60	55,69	9,72	7,95	60,11
Anamnesi personale di disturbo psichico	451	1,63	1,57	0,27	7,63	64,30
Totale	164.047	592,73	597,45	100,00	13,83	18,89
FEMMINE						
Ritardo mentale	4.002	13,57	14,25	2,29	16,64	43,03
Disturbi mentali dovuti ad abuso di alcol	6.429	21,81	22,12	3,68	9,67	5,94
Disturbi mentali dovuti ad abuso di droghe	2.840	9,63	9,73	1,63	7,15	8,20
Disturbi mentali senili e organici	30.539	103,59	86,70	17,48	16,31	17,65
Disturbi affettivi	48.205	163,51	160,53	27,59	17,44	13,11
Schizofrenia e disturbi correlati	20.759	70,42	71,45	11,88	23,64	9,78
Altre psicosi	8.034	27,25	27,03	4,60	15,25	6,20
Ansia, disturbi somatoformi, dissociativi e della personalità	32.678	110,85	112,29	18,70	10,87	18,42
Disturbi dell'età preadulta	1.230	4,17	4,36	0,70	14,17	50,33
Altre condizioni mentali	19.592	66,46	68,82	11,21	12,88	49,82
Anamnesi personale di disturbo psichico	422	1,43	1,48	0,24	6,50	70,62
Totale	174.730	592,69	578,76	100,00	15,83	19,04
TOTALE (b)						
Ritardo mentale	9.763	17,08	17,14	2,88	15,41	40,53
Disturbi mentali dovuti ad abuso di alcol	26.947	47,15	46,71	7,95	8,98	5,28
Disturbi mentali dovuti ad abuso di droghe	7.473	13,07	13,02	2,20	7,00	6,18
Disturbi mentali senili e organici	49.802	87,13	86,02	14,69	15,62	17,25
Disturbi affettivi	74.755	130,79	130,41	22,05	17,00	13,33
Schizofrenia e disturbi correlati	54.884	96,02	95,92	16,19	21,07	10,86
Altre psicosi	16.010	28,01	27,98	4,72	14,14	6,48
Ansia, disturbi somatoformi, dissociativi e della personalità	58.811	102,89	102,93	17,35	10,82	18,25
Disturbi dell'età preadulta	4.140	7,24	7,25	1,22	13,26	53,57
Altre condizioni mentali	35.553	62,20	62,35	10,49	10,94	54,41
Anamnesi personale di disturbo psichico	873	1,53	1,53	0,26	7,14	67,35
Totale	339.011	593,12	591,27	100,00	14,85	18,96

(a) Il tasso standardizzato è stato calcolato utilizzando come popolazione standard quella residente al Censimento 2001.

(b) La somma di maschi e femmine in alcuni casi è diversa dal totale perché ci sono dimissioni per cui non è stato indicato il sesso.

Tavola 1.4.1 - Dimissioni ospedaliere di pazienti affetti da disturbi psichici per sesso, classe di età e Aggregati clinici di codici (Acc) – Anni 1999-2002 - Maschi

ACC	Classi di età						Non indicato	Totale
	<18	18-24	25-44	45-64	65-74	75+		
ANNO 1999								
DIMISSIONI								
Ritardo mentale	3.060	539	1.542	480	67	17	0	5.705
Disturbi mentali dovuti ad abuso di alcol	699	1.565	10.328	8.986	1.604	327	43	23.552
Disturbi mentali dovuti ad abuso di droghe	125	1.053	5.092	437	87	100	18	6.912
Disturbi mentali senili e organici	260	241	1.118	2.364	4.103	9.450	1	17.537
Disturbi affettivi	446	1.334	9.285	10.138	3.654	1.823	5	26.685
Schizofrenia e disturbi correlati	1.688	2.542	21.031	9.213	923	209	2	35.608
Altre psicosi	224	982	3.941	2.115	693	682	3	8.640
Ansia, disturbi somatoformi, dissociativi e della personalità	2.364	3.223	13.209	6.039	1.561	811	1	27.208
Disturbi dell'età preadulta	1.058	156	409	163	39	32	1	1.858
Altre condizioni mentali	7.179	688	2.511	1.958	683	430	1	13.450
Anamnesi personale di disturbo psichico	303	26	117	49	13	16	0	524
Totale	17.406	12.349	68.583	41.942	13.427	13.897	75	167.679
TASSI PER 100.000 ABITANTI								
Ritardo mentale	59,81	20,88	17,69	6,90	2,57	1,07	-	20,70
Disturbi mentali dovuti ad abuso di alcol	13,66	60,62	118,49	129,25	61,50	20,58	-	85,45
Disturbi mentali dovuti ad abuso di droghe	2,44	40,79	58,42	6,29	3,34	6,29	-	25,08
Disturbi mentali senili e organici	5,08	9,34	12,83	34,00	157,31	594,79	-	63,62
Disturbi affettivi	8,72	51,67	106,53	145,82	140,10	114,74	-	96,81
Schizofrenia e disturbi correlati	32,99	98,46	241,29	132,52	35,39	13,15	-	129,19
Altre psicosi	4,38	38,04	45,22	30,42	26,57	42,93	-	31,35
Ansia, disturbi somatoformi, dissociativi e della personalità	46,21	124,84	151,55	86,86	59,85	51,04	-	98,71
Disturbi dell'età preadulta	20,68	6,04	4,69	2,34	1,50	2,01	-	6,74
Altre condizioni mentali	140,32	26,65	28,81	28,16	26,19	27,06	-	48,80
Anamnesi personale di disturbo psichico	5,92	1,01	1,34	0,70	0,50	1,01	-	1,90
Totale	340,21	478,34	786,85	603,28	514,80	874,69	-	608,34
ANNO 2000								
DIMISSIONI								
Ritardo mentale	2.926	478	1.514	505	62	14	0	5.499
Disturbi mentali dovuti ad abuso di alcol	616	1.501	10.216	8.470	1.490	351	282	22.926
Disturbi mentali dovuti ad abuso di droghe	100	828	3.919	442	90	86	75	5.540
Disturbi mentali senili e organici	180	252	1.233	2.270	4.153	9.645	6	17.739
Disturbi affettivi	236	1.236	9.484	9.952	3.416	1.740	3	26.067
Schizofrenia e disturbi correlati	1.564	2.337	19.594	9.161	897	165	4	33.722
Altre psicosi	113	894	3.982	2.001	580	540	0	8.110
Ansia, disturbi somatoformi, dissociativi e della personalità	2.335	2.920	12.782	5.783	1.587	829	0	26.236
Disturbi dell'età preadulta	1.092	145	444	160	44	31	0	1.916
Altre condizioni mentali	7.524	664	2.581	1.874	572	446	1	13.662
Anamnesi personale di disturbo psichico	345	17	79	40	17	5	0	503
Totale	17.031	11.272	65.828	40.658	12.908	13.852	371	161.920
TASSI PER 100.000 ABITANTI								
Ritardo mentale	57,54	19,27	17,30	7,24	2,36	0,85	-	19,95
Disturbi mentali dovuti ad abuso di alcol	12,11	60,50	116,74	121,42	56,64	21,33	-	83,16
Disturbi mentali dovuti ad abuso di droghe	1,97	33,37	44,78	6,34	3,42	5,23	-	20,09
Disturbi mentali senili e organici	3,54	10,16	14,09	32,54	157,86	585,99	-	64,34
Disturbi affettivi	4,64	49,82	108,38	142,67	129,85	105,72	-	94,55
Schizofrenia e disturbi correlati	30,75	94,20	223,90	131,33	34,10	10,02	-	122,32
Altre psicosi	2,22	36,03	45,50	28,69	22,05	32,81	-	29,42
Ansia, disturbi somatoformi, dissociativi e della personalità	45,92	117,70	146,06	82,90	60,32	50,37	-	95,16
Disturbi dell'età preadulta	21,47	5,84	5,07	2,29	1,67	1,88	-	6,95
Altre condizioni mentali	147,95	26,76	29,49	26,87	21,74	27,10	-	49,55
Anamnesi personale di disturbo psichico	6,78	0,69	0,90	0,57	0,65	0,30	-	1,82
Totale	334,90	454,35	752,23	582,86	490,65	841,59	-	587,31

Tavola 1.4.1 segue - Dimissioni ospedaliere di pazienti affetti da disturbi psichici per sesso, classe di età e Aggregati clinici di codici (Acc) – Anni 1999-2002 - Maschi

ACC	Classi di età						Non indicato	Totale
	<18	18-24	25-44	45-64	65-74	75+		
ANNO 2001								
DIMISSIONI								
Ritardo mentale	3.447	592	1.675	494	60	14	0	6.282
Disturbi mentali dovuti ad abuso di alcol	603	1.334	9.915	8.501	1.481	363	40	22.237
Disturbi mentali dovuti ad abuso di droghe	97	728	3.484	431	101	117	16	4.974
Disturbi mentali senili e organici	209	266	983	2.400	4.617	11.656	0	20.131
Disturbi affettivi	253	1.162	9.222	10.550	3.656	1.849	0	26.692
Schizofrenia e disturbi correlati	1.721	2.206	19.273	9.338	1.011	191	1	33.741
Altre psicosi	119	870	3.846	1.824	517	450	1	7.627
Ansia, disturbi somatoformi, dissociativi e della personalità	2.630	2.800	12.751	5.843	1.400	887	0	26.311
Disturbi dell'età preadulta	1.867	158	468	158	37	29	0	2.717
Altre condizioni mentali	9.531	668	2.349	1.812	589	478	1	15.428
Anamnesi personale di disturbo psichico	367	20	54	31	18	7	0	497
Totale	20.844	10.804	64.020	41.382	13.487	16.041	59	166.637
TASSI PER 100.000 ABITANTI								
Ritardo mentale	68,14	24,73	19,08	7,05	2,27	0,82	-	22,78
Disturbi mentali dovuti ad abuso di alcol	11,92	55,72	112,92	121,40	55,96	21,36	-	80,62
Disturbi mentali dovuti ad abuso di droghe	1,92	30,41	39,68	6,15	3,82	6,89	-	18,03
Disturbi mentali senili e organici	4,13	11,11	11,20	34,27	174,45	685,95	-	72,99
Disturbi affettivi	5,00	48,54	105,03	150,66	138,14	108,81	-	96,77
Schizofrenia e disturbi correlati	34,02	92,14	219,50	133,35	38,20	11,24	-	122,33
Altre psicosi	2,35	36,34	43,80	26,05	19,53	26,48	-	27,65
Ansia, disturbi somatoformi, dissociativi e della personalità	51,99	116,95	145,22	83,44	52,90	52,20	-	95,39
Disturbi dell'età preadulta	36,91	6,60	5,33	2,26	1,40	1,71	-	9,85
Altre condizioni mentali	188,41	27,90	26,75	25,88	22,25	28,13	-	55,94
Anamnesi personale di disturbo psichico	7,25	0,84	0,61	0,44	0,68	0,41	-	1,80
Totale	412,05	451,28	729,11	590,96	509,58	944,01	-	604,16
ANNO 2002								
DIMISSIONI								
Ritardo mentale	3.201	516	1.487	491	56	10	0	5.761
Disturbi mentali dovuti ad abuso di alcol	494	1.141	9.226	7.907	1.226	329	57	20.380
Disturbi mentali dovuti ad abuso di droghe	96	630	3.217	446	90	106	13	4.598
Disturbi mentali senili e organici	200	222	985	2.303	4.333	11.216	0	19.259
Disturbi affettivi	324	1.116	9.243	10.468	3.607	1.782	0	26.540
Schizofrenia e disturbi correlati	1.890	2.091	19.156	9.778	1.027	179	1	34.122
Altre psicosi	168	888	4.007	1.873	557	476	1	7.970
Ansia, disturbi somatoformi, dissociativi e della personalità	2.693	2.660	12.796	5.782	1.374	810	0	26.115
Disturbi dell'età preadulta	2.034	142	482	164	51	35	0	2.908
Altre condizioni mentali	10.204	657	2.336	1.877	490	379	0	15.943
Anamnesi personale di disturbo psichico	299	20	61	50	14	7	0	451
Totale	21.603	10.083	62.996	41.139	12.825	15.329	72	164.047
TASSI PER 100.000 ABITANTI								
Ritardo mentale	63,38	22,23	16,85	6,97	2,10	0,57	-	20,82
Disturbi mentali dovuti ad abuso di alcol	9,78	49,16	104,52	112,18	45,94	18,68	-	73,64
Disturbi mentali dovuti ad abuso di droghe	1,90	27,14	36,45	6,33	3,37	6,02	-	16,61
Disturbi mentali senili e organici	3,96	9,56	11,16	32,67	162,37	636,86	-	69,59
Disturbi affettivi	6,42	48,08	104,71	148,51	135,16	101,19	-	95,89
Schizofrenia e disturbi correlati	37,42	90,09	217,02	138,72	38,48	10,16	-	123,29
Altre psicosi	3,33	38,26	45,40	26,57	20,87	27,03	-	28,80
Ansia, disturbi somatoformi, dissociativi e della personalità	53,32	114,60	144,97	82,03	51,49	45,99	-	94,36
Disturbi dell'età preadulta	40,27	6,12	5,46	2,33	1,91	1,99	-	10,51
Altre condizioni mentali	202,04	28,31	26,46	26,63	18,36	21,52	-	57,60
Anamnesi personale di disturbo psichico	5,92	0,86	0,69	0,71	0,52	0,40	-	1,63
Totale	427,75	434,41	713,68	583,64	480,59	870,41	-	592,73

Tavola 1.4.2 - Dimissioni ospedaliere di pazienti affetti da disturbi psichici per sesso, classe di età e Aggregati clinici di codici (Acc) – Anni 1999-2002 - Femmine

ACC	Classi di età						Non indicato	Totale
	<18	18-24	25-44	45-64	65-74	75+		
ANNO 1999 DIMISSIONI								
Ritardo mentale	2.101	361	841	417	89	32	0	3.841
Disturbi mentali dovuti ad abuso di alcol	236	488	2.739	2.410	407	165	15	6.460
Disturbi mentali dovuti ad abuso di droghe	153	466	1.804	658	167	213	4	3.465
Disturbi mentali senili e organici	122	146	562	1.910	4.923	19.736	2	27.401
Disturbi affettivi	280	1.375	13.640	19.127	9.024	5.376	2	48.824
Schizofrenia e disturbi correlati	465	844	10.179	7.960	1.514	384	1	21.347
Altre psicosi	113	418	2.962	2.639	1.127	1.236	2	8.497
Ansia, disturbi somatoformi, dissociativi e della personalità	2.632	3.376	14.665	9.114	2.994	2.089	2	34.872
Disturbi dell'età preadulta	444	50	205	113	32	27	0	871
Altre condizioni mentali	5.245	2.756	4.696	2.736	1.215	1.035	0	17.683
Anamnesi personale di disturbo psichico	312	23	85	67	26	22	0	535
Totale	12.103	10.303	52.378	47.151	21.518	30.315	28	173.796
TASSI PER 100.000 ABITANTI								
Ritardo mentale	43,26	14,42	9,70	5,72	2,77	1,14	-	13,09
Disturbi mentali dovuti ad abuso di alcol	4,86	19,50	31,60	33,03	12,65	5,87	-	22,01
Disturbi mentali dovuti ad abuso di droghe	3,15	18,62	20,81	9,02	5,19	7,58	-	11,80
Disturbi mentali senili e organici	2,51	5,83	6,48	26,18	153,04	702,06	-	93,35
Disturbi affettivi	5,76	54,94	157,35	262,15	280,52	191,24	-	166,33
Schizofrenia e disturbi correlati	9,57	33,72	117,42	109,10	47,06	13,66	-	72,73
Altre psicosi	2,33	16,70	34,17	36,17	35,03	43,97	-	28,95
Ansia, disturbi somatoformi, dissociativi e della personalità	54,19	134,89	169,17	124,92	93,07	74,31	-	118,80
Disturbi dell'età preadulta	9,14	2,00	2,36	1,55	0,99	0,96	-	2,97
Altre condizioni mentali	107,98	110,11	54,17	37,50	37,77	36,82	-	60,24
Anamnesi personale di disturbo psichico	6,42	0,92	0,98	0,92	0,81	0,78	-	1,82
Totale	249,18	411,65	604,22	646,25	668,91	1.078,38	-	592,09
ANNO 2000 DIMISSIONI								
Ritardo mentale	1.963	343	875	360	59	36	17	3.653
Disturbi mentali dovuti ad abuso di alcol	282	406	2.688	2.418	394	164	105	6.457
Disturbi mentali dovuti ad abuso di droghe	156	393	1.465	600	168	224	46	3.052
Disturbi mentali senili e organici	148	115	569	1.895	4.990	20.199	64	27.980
Disturbi affettivi	320	1.283	13.162	18.596	8.443	5.289	402	47.495
Schizofrenia e disturbi correlati	532	766	9.425	7.628	1.416	404	521	20.692
Altre psicosi	109	385	3.029	2.583	950	1.034	17	8.107
Ansia, disturbi somatoformi, dissociativi e della personalità	2.631	3.137	14.159	8.651	2.920	2.052	190	33.740
Disturbi dell'età preadulta	477	61	209	71	37	59	8	922
Altre condizioni mentali	5.536	2.529	4.566	2.381	1.089	851	14	16.966
Anamnesi personale di disturbo psichico	352	13	93	55	37	28	5	583
Totale	12.506	9.431	50.240	45.238	20.503	30.340	1.389	169.647
TASSI PER 100.000 ABITANTI								
Ritardo mentale	40,69	14,28	10,05	4,92	1,83	1,24	-	12,44
Disturbi mentali dovuti ad abuso di alcol	5,85	16,90	30,88	33,05	12,22	5,65	-	21,98
Disturbi mentali dovuti ad abuso di droghe	3,23	16,36	16,83	8,20	5,21	7,72	-	10,39
Disturbi mentali senili e organici	3,07	4,79	6,54	25,90	154,77	695,80	-	95,26
Disturbi affettivi	6,63	53,41	151,22	254,21	261,87	182,19	-	161,70
Schizofrenia e disturbi correlati	11,03	31,89	108,28	104,27	43,92	13,92	-	70,45
Altre psicosi	2,26	16,03	34,80	35,31	29,47	35,62	-	27,60
Ansia, disturbi somatoformi, dissociativi e della personalità	54,54	130,60	162,67	118,26	90,57	70,69	-	114,87
Disturbi dell'età preadulta	9,89	2,54	2,40	0,97	1,15	2,03	-	3,14
Altre condizioni mentali	114,76	105,29	52,46	32,55	33,78	29,31	-	57,76
Anamnesi personale di disturbo psichico	7,30	0,54	1,07	0,75	1,15	0,96	-	1,98
Totale	259,24	392,64	577,21	618,40	635,92	1.045,13	-	577,57

Tavola 1.4.2 segue - Dimissioni ospedaliere di pazienti affetti da disturbi psichici per sesso, classe di età e Aggregati clinici di codici (Acc) – Anni 1999-2002 - Femmine

ACC	Classi di età						Non indicato	Totale
	<18	18-24	25-44	45-64	65-74	75+		
ANNO 2001								
DIMISSIONI								
Ritardo mentale	2.215	335	1.060	388	67	37	0	4.102
Disturbi mentali dovuti ad abuso di alcol	277	395	2.808	2.485	415	157	10	6.547
Disturbi mentali dovuti ad abuso di droghe	109	381	1.522	644	182	222	7	3.067
Disturbi mentali senili e organici	149	136	562	2.070	5.677	23.461	0	32.055
Disturbi affettivi	353	1.210	13.338	18.951	8.679	5.495	2	48.028
Schizofrenia e disturbi correlati	586	835	9.656	7.971	1.489	380	0	20.917
Altre psicosi	104	425	3.047	2.522	1.005	877	0	7.980
Ansia, disturbi somatoformi, dissociativi e della personalità	2.886	3.339	14.032	8.620	2.858	2.045	0	33.780
Disturbi dell'età preadulta	835	102	217	64	31	52	0	1.301
Altre condizioni mentali	6.666	3.000	4.830	2.363	930	890	1	18.680
Anamnesi personale di disturbo psichico	317	14	53	48	14	8	0	454
Totale	14.497	10.172	51.125	46.126	21.347	33.624	20	176.911
TASSI PER 100.000 ABITANTI								
Ritardo mentale	46,18	14,49	12,16	5,29	2,07	1,23	-	13,95
Disturbi mentali dovuti ad abuso di alcol	5,77	17,08	32,22	33,85	12,85	5,23	-	22,27
Disturbi mentali dovuti ad abuso di droghe	2,27	16,48	17,46	8,77	5,64	7,40	-	10,43
Disturbi mentali senili e organici	3,11	5,88	6,45	28,20	175,79	781,84	-	109,05
Disturbi affettivi	7,36	52,33	153,03	258,17	268,75	183,12	-	163,39
Schizofrenia e disturbi correlati	12,22	36,11	110,79	108,59	46,11	12,66	-	71,16
Altre psicosi	2,17	18,38	34,96	34,36	31,12	29,23	-	27,15
Ansia, disturbi somatoformi, dissociativi e della personalità	60,16	144,40	161,00	117,43	88,50	68,15	-	114,92
Disturbi dell'età preadulta	17,41	4,41	2,49	0,87	0,96	1,73	-	4,43
Altre condizioni mentali	138,96	129,74	55,42	32,19	28,80	29,66	-	63,55
Anamnesi personale di disturbo psichico	6,61	0,61	0,61	0,65	0,43	0,27	-	1,54
Totale	302,21	439,92	586,58	628,38	661,03	1.120,53	-	601,83
ANNO 2002								
DIMISSIONI								
Ritardo mentale	2.121	369	1.038	390	62	22	0	4.002
Disturbi mentali dovuti ad abuso di alcol	222	371	2.695	2.617	379	137	8	6.429
Disturbi mentali dovuti ad abuso di droghe	99	346	1.339	645	178	231	2	2.840
Disturbi mentali senili e organici	144	110	576	1.884	5.371	22.454	0	30.539
Disturbi affettivi	385	1.262	14.088	18.942	8.339	5.189	0	48.205
Schizofrenia e disturbi correlati	560	754	9.478	8.022	1.556	389	0	20.759
Altre psicosi	99	464	3.129	2.544	929	868	1	8.034
Ansia, disturbi somatoformi, dissociativi e della personalità	2.866	3.024	13.924	8.351	2.639	1.873	1	32.678
Disturbi dell'età preadulta	806	76	204	84	29	31	0	1.230
Altre condizioni mentali	6.933	2.986	5.537	2.523	841	772	0	19.592
Anamnesi personale di disturbo psichico	264	14	54	52	21	17	0	422
Totale	14.499	9.776	52.062	46.054	20.344	31.983	12	174.730
TASSI PER 100.000 ABITANTI								
Ritardo mentale	44,31	16,51	11,89	5,29	1,91	0,71	-	13,57
Disturbi mentali dovuti ad abuso di alcol	4,64	16,60	30,86	35,47	11,70	4,41	-	21,81
Disturbi mentali dovuti ad abuso di droghe	2,07	15,48	15,33	8,74	5,49	7,43	-	9,63
Disturbi mentali senili e organici	3,01	4,92	6,60	25,54	165,76	722,49	-	103,59
Disturbi affettivi	8,04	56,47	161,31	256,75	257,36	166,96	-	163,51
Schizofrenia e disturbi correlati	11,70	33,74	108,53	108,74	48,02	12,52	-	70,42
Altre psicosi	2,07	20,76	35,83	34,48	28,67	27,93	-	27,25
Ansia, disturbi somatoformi, dissociativi e della personalità	59,87	135,32	159,44	113,20	81,44	60,27	-	110,85
Disturbi dell'età preadulta	16,84	3,40	2,34	1,14	0,89	1,00	-	4,17
Altre condizioni mentali	144,83	133,62	63,40	34,20	25,95	24,84	-	66,46
Anamnesi personale di disturbo psichico	5,51	0,63	0,62	0,70	0,65	0,55	-	1,43
Totale	302,88	437,45	596,13	624,25	627,86	1.029,09	-	592,69

Tavola 1.4.3 - Dimissioni ospedaliere di pazienti affetti da disturbi psichici per sesso, classe di età e Aggregati clinici di codici (Acc) – Anni 1999-2002 - Totale

ACC	Classi di età						Non indicato	Totale
	<18	18-24	25-44	45-64	65-74	75+		
ANNO 1999 DIMISSIONI								
Ritardo mentale	5.161	900	2.383	897	156	49	-	9.546
Disturbi mentali dovuti ad abuso di alcol	935	2.053	13.067	11.396	2.011	492	58	30.012
Disturbi mentali dovuti ad abuso di droghe	278	1.519	6.896	1.095	254	313	22	10.377
Disturbi mentali senili e organici	382	387	1.680	4.274	9.026	29.186	3	44.938
Disturbi affettivi	726	2.709	22.925	29.267	12.678	7.199	7	75.511
Schizofrenia e disturbi correlati	2.153	3.386	31.210	17.173	2.437	593	3	56.955
Altre psicosi	337	1.400	6.903	4.754	1.820	1.918	5	17.137
Ansia, disturbi somatoformi, dissociativi e della personalità	4.996	6.599	27.874	15.153	4.555	2.900	3	62.080
Disturbi dell'età preadulta	1.502	206	614	276	71	59	1	2.729
Altre condizioni mentali	12.424	3.444	7.208	4.694	1.898	1.465	1	31.134
Anamnesi personale di disturbo psichico	615	49	202	116	39	38	-	1.059
Totale	29.509	22.652	120.962	89.095	34.945	44.212	103	341.478
TASSI PER 100.000 ABITANTI								
Ritardo mentale	51,75	17,70	13,71	6,30	2,68	1,11	-	16,77
Disturbi mentali dovuti ad abuso di alcol	9,37	40,38	75,16	79,98	34,52	11,18	-	52,73
Disturbi mentali dovuti ad abuso di droghe	2,79	29,88	39,67	7,69	4,36	7,11	-	18,23
Disturbi mentali senili e organici	3,83	7,61	9,66	30,00	154,95	663,32	-	78,95
Disturbi affettivi	7,28	53,28	131,87	205,41	217,64	163,62	-	132,67
Schizofrenia e disturbi correlati	21,59	66,59	179,52	120,53	41,84	13,48	-	100,07
Altre psicosi	3,38	27,53	39,71	33,37	31,24	43,59	-	30,11
Ansia, disturbi somatoformi, dissociativi e della personalità	50,09	129,79	160,34	106,35	78,20	65,91	-	109,07
Disturbi dell'età preadulta	15,06	4,05	3,53	1,94	1,22	1,34	-	4,79
Altre condizioni mentali	124,57	67,74	41,46	32,94	32,58	33,30	-	54,70
Anamnesi personale di disturbo psichico	6,17	0,96	1,16	0,81	0,67	0,86	-	1,86
Totale	295,87	445,51	695,79	625,30	599,90	1.004,83	-	599,97
ANNO 2000 DIMISSIONI								
Ritardo mentale	4.889	821	2.389	865	121	50	17	9.152
Disturbi mentali dovuti ad abuso di alcol	898	1.907	12.904	10.888	1.884	515	387	29.383
Disturbi mentali dovuti ad abuso di droghe	256	1.221	5.384	1.042	258	310	121	8.592
Disturbi mentali senili e organici	328	367	1.802	4.165	9.143	29.844	70	45.719
Disturbi affettivi	556	2.519	22.646	28.548	11.859	7.029	405	73.562
Schizofrenia e disturbi correlati	2.096	3.103	29.019	16.789	2.313	569	525	54.414
Altre psicosi	222	1.279	7.011	4.584	1.530	1.574	17	16.217
Ansia, disturbi somatoformi, dissociativi e della personalità	4.966	6.057	26.941	14.434	4.507	2.881	190	59.976
Disturbi dell'età preadulta	1.569	206	653	231	81	90	8	2.838
Altre condizioni mentali	13.060	3.193	7.147	4.255	1.661	1.297	15	30.628
Anamnesi personale di disturbo psichico	697	30	172	95	54	33	5	1.086
Totale	29.537	20.703	116.068	85.896	33.411	44.192	1.760	331.567
TASSI PER 100.000 ABITANTI								
Ritardo mentale	49,34	16,81	13,69	6,05	2,07	1,10	-	16,07
Disturbi mentali dovuti ad abuso di alcol	9,06	39,05	73,93	76,19	32,18	11,32	-	51,60
Disturbi mentali dovuti ad abuso di droghe	2,58	25,01	30,85	7,29	4,41	6,81	-	15,09
Disturbi mentali senili e organici	3,31	7,52	10,32	29,14	156,16	656,07	-	80,29
Disturbi affettivi	5,61	51,59	129,74	199,76	202,55	154,52	-	129,19
Schizofrenia e disturbi correlati	21,15	63,55	166,25	117,48	39,51	12,51	-	95,56
Altre psicosi	2,24	26,19	40,17	32,08	26,13	34,60	-	28,48
Ansia, disturbi somatoformi, dissociativi e della personalità	50,11	124,05	154,35	101,00	76,98	63,33	-	105,33
Disturbi dell'età preadulta	15,83	4,22	3,74	1,62	1,38	1,98	-	4,98
Altre condizioni mentali	131,79	65,39	40,95	29,77	28,37	28,51	-	53,79
Anamnesi personale di disturbo psichico	7,03	0,61	0,99	0,66	0,92	0,73	-	1,91
Totale	298,07	423,99	664,96	601,05	570,65	971,48	-	582,29

Tavola 1.4.3 segue - Dimissioni ospedaliere di pazienti affetti da disturbi psichici per sesso, classe di età e Aggregati Clinici di Codici (Acc) – Anni 1999-2002 - Totale

ACC	Classi di età						Non indicato	Totale
	<18	18-24	25-44	45-64	65-74	75+		
ANNO 2001 DIMISSIONI								
Ritardo mentale	5.662	927	2.735	882	127	51	0	10.384
Disturbi mentali dovuti ad abuso di alcol	880	1.729	12.723	10.986	1.896	520	51	28.785
Disturbi mentali dovuti ad abuso di droghe	206	1.109	5.006	1.075	283	339	23	8.041
Disturbi mentali senili e organici	358	402	1.545	4.470	10.294	35.117	0	52.186
Disturbi affettivi	606	2.372	22.560	29.501	12.335	7.344	2	74.720
Schizofrenia e disturbi correlati	2.307	3.041	28.929	17.309	2.500	571	1	54.658
Altre psicosi	223	1.295	6.893	4.346	1.522	1.327	1	15.607
Ansia, disturbi somatoformi, dissociativi e della personalità	5.516	6.139	26.783	14.463	4.258	2.932	0	60.091
Disturbi dell'età preadulta	2.702	260	685	222	68	81	0	4.018
Altre condizioni mentali	16.197	3.668	7.179	4.175	1.519	1.368	2	34.108
Anamnesi personale di disturbo psichico	684	34	107	79	32	15	0	951
Totale	35.341	20.976	115.145	87.508	34.834	49.665	80	343.549
TASSI PER 100.000 ABITANTI								
Ritardo mentale	57,45	19,70	15,63	6,15	2,16	1,09	-	18,22
Disturbi mentali dovuti ad abuso di alcol	8,93	36,74	72,72	76,59	32,27	11,06	-	50,52
Disturbi mentali dovuti ad abuso di droghe	2,09	23,56	28,61	7,49	4,82	7,21	-	14,11
Disturbi mentali senili e organici	3,63	8,54	8,83	31,17	175,19	747,18	-	91,59
Disturbi affettivi	6,15	50,40	128,94	205,68	209,92	156,26	-	131,14
Schizofrenia e disturbi correlati	23,41	64,62	165,34	120,68	42,55	12,15	-	95,93
Altre psicosi	2,26	27,52	39,40	30,30	25,90	28,23	-	27,39
Ansia, disturbi somatoformi, dissociativi e della personalità	55,97	130,44	153,08	100,84	72,46	62,38	-	105,46
Disturbi dell'età preadulta	27,42	5,52	3,92	1,55	1,16	1,72	-	7,05
Altre condizioni mentali	164,34	77,94	41,03	29,11	25,85	29,11	-	59,86
Anamnesi personale di disturbo psichico	6,94	0,72	0,61	0,55	0,54	0,32	-	1,67
Totale	358,59	445,70	658,11	610,11	592,81	1.056,71	-	602,96
ANNO 2002 DIMISSIONI								
Ritardo mentale	5.322	885	2.525	881	118	32	0	9.763
Disturbi mentali dovuti ad abuso di alcol	716	1.512	11.921	10.524	1.605	466	203	26.947
Disturbi mentali dovuti ad abuso di droghe	195	976	4.556	1.091	268	337	50	7.473
Disturbi mentali senili e organici	344	332	1.561	4.187	9.704	33.670	4	49.802
Disturbi affettivi	709	2.378	23.331	29.410	11.946	6.971	10	74.755
Schizofrenia e disturbi correlati	2.450	2.845	28.634	17.800	2.583	568	4	54.884
Altre psicosi	267	1.352	7.136	4.417	1.486	1.344	8	16.010
Ansia, disturbi somatoformi, dissociativi e della personalità	5.559	5.684	26.720	14.133	4.013	2.683	19	58.811
Disturbi dell'età preadulta	2.840	218	686	248	80	66	2	4.140
Altre condizioni mentali	17.137	3.643	7.873	4.400	1.331	1.151	18	35.553
Anamnesi personale di disturbo psichico	563	34	115	102	35	24	0	873
Totale	36.102	19.859	115.058	87.193	33.169	47.312	318	339.011
TASSI PER 100.000 ABITANTI								
Ritardo mentale	54,10	19,43	14,38	6,11	2,00	0,66	-	17,08
Disturbi mentali dovuti ad abuso di alcol	7,28	33,19	67,89	72,95	27,16	9,57	-	47,15
Disturbi mentali dovuti ad abuso di droghe	1,98	21,42	25,95	7,56	4,54	6,92	-	13,07
Disturbi mentali senili e organici	3,50	7,29	8,89	29,02	164,23	691,52	-	87,13
Disturbi affettivi	7,21	52,20	132,86	203,87	202,17	143,17	-	130,79
Schizofrenia e disturbi correlati	24,90	62,45	163,06	123,39	43,71	11,67	-	96,02
Altre psicosi	2,71	29,68	40,64	30,62	25,15	27,60	-	28,01
Ansia, disturbi somatoformi, dissociativi e della personalità	56,51	124,76	152,16	97,97	67,92	55,10	-	102,89
Disturbi dell'età preadulta	28,87	4,79	3,91	1,72	1,35	1,36	-	7,24
Altre condizioni mentali	174,20	79,96	44,83	30,50	22,53	23,64	-	62,20
Anamnesi personale di disturbo psichico	5,72	0,75	0,65	0,71	0,59	0,49	-	1,53
Totale	366,99	435,91	655,22	604,41	561,35	971,70	-	593,12

CAPITOLO 2
DATI E INDICATORI REGIONALI - ANNO 2002

Tavola 2.1 - Istituti di cura e dimissioni ospedaliere di pazienti affetti da disturbi psichici per regime di ricovero, tipo di attività e regione di dimissione – Anno 2002

REGIONI DI DIMISSIONE	Istituti	Regime ordinario				Regime di day hospital			Totale
		Per acuti	Riabilitazione	Lungodegenza	Totale	Per acuti	Riabilitazione	Totale	
Piemonte	75	18.732	519	690	19.941	1.964	37	2.001	21.942
Valle d'Aosta	1	505	0	0	505	463	0	463	968
Lombardia	123	39.293	93	3.368	42.754	10.541	1.043	11.584	54.338
Trentino-Alto Adige	30	5.800	352	226	6.378	704	1	705	7.083
<i> Bolzano-Bozen</i>	<i>13</i>	<i>3.782</i>	<i>46</i>	<i>2</i>	<i>3.830</i>	<i>662</i>	<i>0</i>	<i>662</i>	<i>4.492</i>
<i> Trento</i>	<i>17</i>	<i>2.018</i>	<i>306</i>	<i>224</i>	<i>2.548</i>	<i>42</i>	<i>1</i>	<i>43</i>	<i>2.591</i>
Veneto	87	22.151	956	678	23.785	3.260	614	3.874	27.659
Friuli-Venezia Giulia	23	3.765	1	7	3.773	324	1	325	4.098
Liguria	18	12.140	0	6	12.146	2.148	4	2.152	14.298
Emilia-Romagna	75	21.475	998	431	22.904	2.651	88	2.739	25.643
Toscana	69	17.571	253	29	17.853	3.879	34	3.913	21.766
Umbria	13	2.396	0	3	2.399	441	1	442	2.841
Marche	48	6.528	1.097	0	7.625	874	3	877	8.502
Lazio	162	23.634	328	193	24.155	12.156	2.145	14.301	38.456
Abruzzo	30	7.827	37	1.825	9.689	2.812	94	2.906	12.595
Molise	9	1.751	2	0	1.753	50	0	50	1.803
Campania	104	11.417	6.670	323	18.410	3.124	93	3.217	21.627
Puglia	90	15.984	107	38	16.129	808	9	817	16.946
Basilicata	8	1.734	9	0	1.743	888	0	888	2.631
Calabria	62	7.420	958	467	8.845	1.769	5	1.774	10.619
Sicilia	101	26.459	86	117	26.662	9.895	236	10.131	36.793
Sardegna	42	7.197	89	0	7.286	1.117	0	1.117	8.403
Nord-ovest	217	70.670	612	4.064	75.346	15.116	1.084	16.200	91.546
Nord-est	215	53.191	2.307	1.342	56.840	6.939	704	7.643	64.483
Centro	292	50.129	1.678	225	52.032	17.350	2.183	19.533	71.565
Sud	303	46.133	7.783	2.653	56.569	9.451	201	9.652	66.221
Isole	143	33.656	175	117	33.948	11.012	236	11.248	45.196
Mezzogiorno	446	79.789	7.958	2.770	90.517	20.463	437	20.900	111.417
TOTALE	1.170	253.779	12.555	8.401	274.735	59.868	4.408	64.276	339.011

Tavola 2.2 - Dimissioni ospedaliere di pazienti affetti da disturbi psichici per classi di età, sesso e regione di residenza – Anno 2002

REGIONI DI RESIDENZA	<18	18-24	25-44	45-64	65-74	75+	Non indicato	Totale
MASCHI								
DIMISSIONI								
Piemonte	603	578	4.471	3.228	1.043	924	0	10.847
Valle d'Aosta	13	22	173	220	40	58	0	526
Lombardia	2.544	1.524	10.477	6.161	1.925	1.986	0	24.617
Trentino-Alto Adige	202	196	1.145	979	306	411	0	3.239
<i>Bolzano-Bozen</i>	131	129	695	585	188	274	0	2.002
<i>Trento</i>	71	67	450	394	118	137	0	1.237
Veneto	1.287	603	4.299	3.162	932	1.374	0	11.657
Friuli-Venezia Giulia	145	95	687	695	182	283	0	2.087
Liguria	410	229	2.417	1.862	598	792	0	6.308
Emilia-Romagna	629	521	3.936	2.635	971	1.741	0	10.433
Toscana	909	490	3.093	1.848	640	1.120	0	8.100
Umbria	198	73	472	386	136	205	47	1.517
Marche	411	217	1.626	1.076	363	385	1	4.079
Lazio	5.683	955	5.590	3.276	1.094	1.311	3	17.912
Abruzzo	837	364	2.384	1.459	511	616	0	6.171
Molise	91	71	356	311	88	75	0	992
Campania	1.771	884	5.617	3.325	998	695	1	13.291
Puglia	1.058	748	3.702	2.169	642	775	0	9.094
Basilicata	308	114	508	326	117	115	0	1.488
Calabria	784	402	2.277	1.818	517	515	1	6.314
Sicilia	2.667	1.322	7.168	4.911	1.381	1.508	1	18.958
Sardegna	914	339	1.458	986	299	406	0	4.402
Nord-ovest	3.570	2.353	17.538	11.471	3.606	3.760	0	42.298
Nord-est	2.263	1.415	10.067	7.471	2.391	3.809	0	27.416
Centro	7.201	1.735	10.781	6.586	2.233	3.021	51	31.608
Sud	4.849	2.583	14.844	9.408	2.873	2.791	2	37.350
Isole	3.581	1.661	8.626	5.897	1.680	1.914	1	23.360
Mezzogiorno	8.430	4.244	23.470	15.305	4.553	4.705	3	60.710
Esterio	135	328	1.111	278	28	27	9	1.916
Non indicato	4	8	29	28	14	7	9	99
TOTALE	21.603	10.083	62.996	41.139	12.825	15.329	72	164.047
TASSI PER 100.000 ABITANTI								
Piemonte	190,55	396,72	696,48	571,11	459,03	648,47	-	531,97
Valle d'Aosta	135,61	520,83	882,11	1.358,74	694,69	1.606,87	-	891,81
Lombardia	343,92	458,65	706,30	521,12	456,87	838,45	-	560,01
Trentino-Alto Adige	217,99	530,07	742,54	850,78	794,38	1.597,79	-	699,33
<i>Bolzano-Bozen</i>	269,97	669,36	894,96	1.087,57	1.026,57	2.384,16	-	874,05
<i>Trento</i>	160,85	378,45	587,91	642,93	583,96	962,72	-	528,39
Veneto	339,21	356,85	569,66	541,74	460,08	1.054,02	-	525,17
Friuli-Venezia Giulia	171,87	239,03	369,02	428,37	315,64	681,05	-	365,03
Liguria	394,28	508,67	1.082,38	899,26	637,81	1.165,86	-	851,21
Emilia-Romagna	217,74	402,57	623,35	509,46	456,77	1.089,38	-	537,97
Toscana	356,49	406,90	586,00	406,29	344,07	790,42	-	480,49
Umbria	309,63	234,11	391,29	365,21	304,05	582,49	-	377,95
Marche	344,04	383,41	730,66	587,77	468,65	654,98	-	568,18
Lazio	1.288,41	471,75	702,99	518,58	457,53	874,13	-	728,27
Abruzzo	755,81	678,53	1.270,08	957,41	801,85	1.310,00	-	1.003,04
Molise	316,25	503,55	764,12	823,24	533,48	611,12	-	635,86
Campania	270,00	301,53	647,70	531,30	464,70	549,34	-	477,50
Puglia	252,67	370,75	617,83	474,59	386,94	711,22	-	465,98
Basilicata	520,71	402,73	567,29	485,31	399,18	577,06	-	507,13
Calabria	373,68	398,67	771,79	799,53	578,42	862,60	-	642,88
Sicilia	504,56	555,29	997,03	887,56	643,92	1.021,38	-	789,58
Sardegna	634,24	433,49	556,85	484,44	440,88	900,61	-	549,85
Nord-ovest	305,19	446,30	740,56	582,07	482,03	833,90	-	584,64
Nord-est	267,71	377,21	583,10	542,08	467,60	1.065,60	-	527,85
Centro	818,77	422,51	647,06	478,87	408,00	783,35	-	600,39
Sud	326,94	373,37	711,84	600,16	495,69	745,44	-	550,74
Isole	532,34	525,18	879,52	779,15	595,14	993,13	-	729,64
Mezzogiorno	391,03	421,00	765,48	658,44	528,26	829,61	-	608,11
Esterio	-	-	-	-	-	-	-	-
Non indicato	-	-	-	-	-	-	-	-
TOTALE	427,75	434,41	713,68	583,64	480,59	870,41	-	592,73

Tavola 2.2 segue - Dimissioni ospedaliere di pazienti affetti da disturbi psichici per classi di età, sesso e regione di residenza – Anno 2002

REGIONI DI RESIDENZA	<18	18-24	25-44	45-64	65-74	75+	Non indicato	Totale
FEMMINE DIMISSIONI								
Piemonte	569	535	3.543	3.431	1.699	2.009	0	11.786
Valle d'Aosta	17	8	134	141	38	164	0	502
Lombardia	2.055	1.770	8.879	7.873	3.137	4.709	0	28.423
Trentino-Alto Adige	162	164	991	989	469	1.130	0	3.905
<i>Bolzano-Bozen</i>	<i>109</i>	<i>102</i>	<i>576</i>	<i>595</i>	<i>260</i>	<i>746</i>	<i>0</i>	<i>2.388</i>
<i>Trento</i>	<i>53</i>	<i>62</i>	<i>415</i>	<i>394</i>	<i>209</i>	<i>384</i>	<i>0</i>	<i>1.517</i>
Veneto	723	575	3.938	3.843	1.703	3.122	0	13.904
Friuli-Venezia Giulia	116	110	608	681	306	610	0	2.431
Liguria	369	265	2.064	1.997	1.037	1.891	0	7.623
Emilia-Romagna	483	538	3.697	3.462	1.625	3.839	0	13.644
Toscana	709	513	2.945	2.415	1.061	2.338	0	9.981
Umbria	129	103	524	442	186	376	7	1.767
Marche	257	213	1.223	1.029	476	792	0	3.990
Lazio	3.430	1.080	4.911	4.304	1.841	2.968	0	18.534
Abruzzo	488	340	1.885	1.563	754	1.020	1	6.051
Molise	64	103	297	264	111	150	0	989
Campania	1.213	747	3.559	2.671	1.210	1.219	0	10.619
Puglia	774	730	2.916	2.312	1.018	1.386	0	9.136
Basilicata	186	107	500	357	178	195	0	1.523
Calabria	604	360	1.715	1.689	728	806	0	5.902
Sicilia	1.687	1.031	5.839	5.273	2.180	2.310	1	18.321
Sardegna	379	262	1.249	1.049	555	922	0	4.416
Nord-ovest	3.010	2.578	14.620	13.442	5.911	8.773	0	48.334
Nord-est	1.484	1.387	9.234	8.975	4.103	8.701	0	33.884
Centro	4.525	1.909	9.603	8.190	3.564	6.474	7	34.272
Sud	3.329	2.387	10.872	8.856	3.999	4.776	1	34.220
Isole	2.066	1.293	7.088	6.322	2.735	3.232	1	22.737
Mezzogiorno	5.395	3.680	17.960	15.178	6.734	8.008	2	56.957
Esterio	82	220	617	262	26	24	3	1.234
Non indicato	3	2	28	7	6	3	0	49
TOTALE	14.499	9.776	52.062	46.054	20.344	31.983	12	174.730
TASSI PER 100.000 ABITANTI								
Piemonte	189,92	384,20	568,20	586,86	624,10	760,90	-	539,83
Valle d'Aosta	188,98	207,82	712,61	895,10	545,59	2.383,72	-	819,64
Lombardia	294,14	556,48	624,78	642,07	598,12	967,41	-	607,94
Trentino-Alto Adige	183,92	462,03	674,02	859,83	998,81	2.269,60	-	809,54
<i>Bolzano-Bozen</i>	<i>236,40</i>	<i>551,47</i>	<i>785,84</i>	<i>1.087,49</i>	<i>1.196,72</i>	<i>3.409,04</i>	-	<i>1.010,91</i>
<i>Trento</i>	<i>126,26</i>	<i>364,72</i>	<i>562,86</i>	<i>653,30</i>	<i>828,38</i>	<i>1.376,07</i>	-	<i>616,29</i>
Veneto	201,50	354,83	549,07	649,69	683,62	1.222,99	-	595,73
Friuli-Venezia Giulia	144,81	298,28	344,90	410,89	425,98	717,47	-	394,74
Liguria	376,49	602,28	937,70	892,26	885,76	1.488,65	-	918,39
Emilia-Romagna	177,21	433,25	609,97	644,56	646,91	1.386,32	-	659,75
Toscana	292,80	447,08	569,58	501,87	477,51	959,90	-	548,14
Umbria	214,34	349,50	439,24	402,55	348,86	662,41	-	412,05
Marche	228,48	391,22	566,59	542,44	524,13	819,35	-	525,03
Lazio	818,94	547,98	599,97	622,32	631,38	1.167,26	-	693,66
Abruzzo	463,83	660,37	1.001,20	997,00	998,19	1.354,20	-	927,22
Molise	233,42	760,60	642,46	691,62	557,23	770,51	-	600,31
Campania	194,18	262,64	402,04	409,61	455,52	559,78	-	362,45
Puglia	195,42	375,20	473,34	471,89	505,46	805,22	-	441,32
Basilicata	336,24	396,58	561,07	515,86	521,49	672,96	-	501,44
Calabria	301,73	368,33	570,37	733,48	695,05	868,92	-	575,04
Sicilia	334,59	443,92	782,55	881,47	840,17	1.014,93	-	713,47
Sardegna	279,59	352,92	479,31	497,72	679,86	1.300,51	-	529,71
Nord-ovest	272,33	510,32	640,22	655,58	641,98	991,64	-	623,67
Nord-est	185,61	386,78	560,79	636,80	662,74	1.304,49	-	616,05
Centro	542,80	482,38	574,78	556,27	541,71	994,07	-	603,21
Sud	236,29	356,94	511,48	541,17	570,18	787,58	-	478,78
Isole	322,93	421,87	704,06	781,49	801,80	1.082,76	-	668,43
Mezzogiorno	263,35	377,35	573,38	620,67	645,97	884,95	-	539,93
Esterio	-	-	-	-	-	-	-	-
Non indicato	-	-	-	-	-	-	-	-
TOTALE	302,88	437,45	596,13	624,25	627,86	1.029,09	-	592,69

Tavola 2.2 segue - Dimissioni ospedaliere di pazienti affetti da disturbi psichici per classi di età, sesso e regione di residenza – Anno 2002

REGIONI DI RESIDENZA	<18	18-24	25-44	45-64	65-74	75+	Non indicato	Totale
TOTALE DIMISSIONI								
Piemonte	1.172	1.113	8.014	6.659	2.742	2.933	0	22.633
Valle d'Aosta	30	30	307	361	78	222	0	1.028
Lombardia	4.599	3.294	19.356	14.034	5.062	6.695	0	53.040
Trentino-Alto Adige	364	360	2.136	1.968	775	1.541	0	7.144
<i>Bolzano-Bozen</i>	240	231	1.271	1.180	448	1.020	0	4.390
<i>Trento</i>	124	129	865	788	327	521	0	2.754
Veneto	2.010	1.178	8.237	7.005	2.635	4.496	0	25.561
Friuli-Venezia Giulia	261	205	1.295	1.376	488	893	0	4.518
Liguria	779	494	4.481	3.859	1.635	2.683	0	13.931
Emilia-Romagna	1.112	1.059	7.633	6.097	2.596	5.580	0	24.077
Toscana	1.618	1.003	6.038	4.263	1.701	3.458	3	18.084
Umbria	327	176	996	828	322	581	133	3.363
Marche	668	430	2.849	2.105	839	1.177	2	8.070
Lazio	9.113	2.035	10.501	7.580	2.935	4.279	5	36.448
Abruzzo	1.325	704	4.269	3.022	1.265	1.636	1	12.222
Molise	155	174	653	575	199	225	1	1.982
Campania	2.984	1.631	9.176	5.996	2.208	1.914	5	23.914
Puglia	1.832	1.478	6.618	4.481	1.660	2.161	2	18.232
Basilicata	494	221	1.008	683	295	310	1	3.012
Calabria	1.388	762	3.992	3.507	1.245	1.321	4	12.219
Sicilia	4.354	2.353	13.007	10.184	3.561	3.818	3	37.280
Sardegna	1.293	601	2.707	2.035	854	1.328	0	8.818
Nord-ovest	6.580	4.931	32.158	24.913	9.517	12.533	0	90.632
Nord-est	3.747	2.802	19.301	16.446	6.494	12.510	0	61.300
Centro	11.726	3.644	20.384	14.776	5.797	9.495	143	65.965
Sud	8.178	4.970	25.716	18.264	6.872	7.567	14	71.581
Isole	5.647	2.954	15.714	12.219	4.415	5.146	3	46.098
Mezzogiorno	13.825	7.924	41.430	30.483	11.287	12.713	17	117.679
Esteri	217	548	1.728	540	54	51	23	3.161
Non indicato	7	10	57	35	20	10	135	274
TOTALE	36.102	19.859	115.058	87.193	33.169	47.312	318	339.011
TASSI PER 100.000 ABITANTI								
Piemonte	190,24	390,60	633,27	579,12	549,00	721,50	-	536,03
Valle d'Aosta	161,45	371,59	799,15	1.130,10	613,06	2.116,40	-	855,05
Lombardia	319,74	506,49	666,42	582,70	535,19	925,20	-	584,71
Trentino-Alto Adige	201,38	496,75	709,10	855,30	906,68	2.040,75	-	755,55
<i>Bolzano-Bozen</i>	253,61	611,63	841,98	1.087,53	1.118,90	3.056,13	-	943,53
<i>Trento</i>	143,99	371,72	575,62	648,07	719,68	1.236,47	-	573,44
Veneto	272,28	355,86	559,63	596,08	583,37	1.165,87	-	561,33
Friuli-Venezia Giulia	158,69	267,55	357,29	419,53	376,84	705,52	-	380,43
Liguria	385,65	554,94	1.010,56	895,63	775,50	1.376,18	-	886,70
Emilia-Romagna	198,07	417,60	616,80	578,29	559,75	1.277,66	-	600,82
Toscana	325,47	426,51	577,88	455,43	416,70	897,56	-	515,70
Umbria	263,43	290,18	415,13	384,24	328,42	631,83	-	405,08
Marche	288,00	387,24	649,87	564,70	498,59	757,20	-	546,06
Lazio	1.059,75	509,35	650,73	572,80	553,05	1.058,51	-	710,29
Abruzzo	613,56	669,64	1.135,44	977,49	908,35	1.337,21	-	964,01
Molise	275,84	629,48	703,53	757,09	546,47	708,88	-	617,91
Campania	233,02	282,38	523,61	469,20	459,62	555,94	-	418,57
Puglia	224,85	372,93	544,58	473,19	451,93	768,78	-	453,34
Basilicata	431,56	399,73	564,19	500,82	464,98	633,88	-	504,40
Calabria	338,55	383,73	670,12	766,29	641,35	866,45	-	608,36
Sicilia	421,58	500,29	887,80	884,40	751,36	1.017,47	-	750,27
Sardegna	462,34	394,25	518,17	491,20	571,42	1.145,06	-	539,58
Nord-ovest	289,23	477,63	691,30	619,55	570,28	938,38	-	604,83
Nord-est	227,80	381,89	572,21	589,97	574,47	1.221,14	-	573,21
Centro	684,48	451,89	610,87	518,89	480,99	915,70	-	602,63
Sud	282,78	365,29	610,70	570,03	536,47	771,49	-	513,89
Isole	430,26	474,34	790,64	780,36	708,22	1.047,59	-	698,12
Mezzogiorno	328,82	399,53	668,40	639,08	592,70	863,63	-	573,14
Esteri	-	-	-	-	-	-	-	-
Non indicato	-	-	-	-	-	-	-	-
TOTALE	366,99	435,91	655,22	604,41	561,35	971,70	-	593,12

Tavola 2.3 - Dimissioni ospedaliere di pazienti affetti da disturbi psichici per stato civile, sesso e regione di residenza – Anno 2002

REGIONI DI RESIDENZA	Celibe/Nubile	Coniugato/a	Separato/a- Divorziato/a	Vedovo/a	Non dichiarato	Non indicato	Totale
MASCHI DIMISSIONI							
Piemonte	5.770	2.844	841	342	1.023	27	10.847
Valle d'Aosta	203	173	42	16	89	3	526
Lombardia	12.786	7.111	1.439	564	1.862	855	24.617
Trentino-Alto Adige	1.449	1.082	95	60	162	391	3.239
<i>Bolzano-Bozen</i>	<i>966</i>	<i>812</i>	<i>50</i>	<i>36</i>	<i>135</i>	<i>3</i>	<i>2.002</i>
<i>Trento</i>	<i>483</i>	<i>270</i>	<i>45</i>	<i>24</i>	<i>27</i>	<i>388</i>	<i>1.237</i>
Veneto	5.389	2.663	427	261	2.139	778	11.657
Friuli-Venezia Giulia	1.130	636	169	116	33	3	2.087
Liguria	2.949	1.804	390	203	406	556	6.308
Emilia-Romagna	4.509	2.801	710	342	2.047	24	10.433
Toscana	4.280	2.383	447	331	366	293	8.100
Umbria	502	313	50	26	329	297	1.517
Marche	2.187	1.052	302	83	445	10	4.079
Lazio	12.359	4.253	726	457	92	25	17.912
Abruzzo	2.828	1.871	188	122	1.119	43	6.171
Molise	517	321	42	34	77	1	992
Campania	7.818	3.859	538	290	763	23	13.291
Puglia	4.072	3.091	254	178	1.472	27	9.094
Basilicata	788	354	28	19	296	3	1.488
Calabria	3.286	1.875	215	172	327	439	6.314
Sicilia	8.105	5.696	497	299	4.325	36	18.958
Sardegna	2.473	887	186	94	729	33	4.402
Nord-ovest	21.708	11.932	2.712	1.125	3.380	1.441	42.298
Nord-est	12.477	7.182	1.401	779	4.381	1.196	27.416
Centro	19.328	8.001	1.525	897	1.232	625	31.608
Sud	19.309	11.371	1.265	815	4.054	536	37.350
Isole	10.578	6.583	683	393	5.054	69	23.360
Mezzogiorno	29.887	17.954	1.948	1.208	9.108	605	60.710
Estero	963	243	44	3	481	182	1.916
Non indicato	34	29	1	1	24	10	99
TOTALE	84.397	45.341	7.631	4.013	18.606	4.059	164.047
% SUL TOTALE SDO							
Piemonte	5,97	1,46	8,50	1,92	2,40	1,50	2,98
Valle d'Aosta	6,50	3,29	11,29	2,79	4,13	8,57	4,57
Lombardia	5,10	1,35	6,38	1,36	3,65	3,80	2,69
Trentino-Alto Adige	6,08	2,86	8,35	3,18	3,17	2,13	3,67
<i>Bolzano-Bozen</i>	<i>6,03</i>	<i>3,45</i>	<i>9,58</i>	<i>4,07</i>	<i>3,62</i>	<i>1,32</i>	<i>4,46</i>
<i>Trento</i>	<i>6,18</i>	<i>1,88</i>	<i>7,31</i>	<i>2,39</i>	<i>1,97</i>	<i>2,14</i>	<i>2,86</i>
Veneto	5,49	1,49	7,05	2,17	2,71	2,28	2,86
Friuli-Venezia Giulia	4,23	1,11	4,07	2,17	2,49	2,29	2,20
Liguria	6,34	1,89	8,03	2,23	2,68	5,54	3,48
Emilia-Romagna	6,23	1,63	7,20	2,69	1,86	3,00	2,76
Toscana	5,38	1,26	5,85	1,91	2,91	4,09	2,58
Umbria	4,17	1,13	6,13	1,16	3,49	0,96	1,83
Marche	5,97	1,41	4,88	1,52	2,32	0,98	2,85
Lazio	6,85	1,30	4,89	1,75	1,34	1,33	3,22
Abruzzo	7,66	2,16	6,07	2,91	3,27	6,75	3,73
Molise	5,72	1,54	10,19	2,18	3,95	1,45	2,93
Campania	4,06	1,15	11,06	1,64	2,24	2,65	2,27
Puglia	3,92	1,40	7,53	1,49	2,09	3,33	2,21
Basilicata	4,78	1,17	8,75	1,36	2,23	1,74	2,41
Calabria	5,46	1,47	11,16	2,02	3,80	2,46	2,81
Sicilia	4,76	1,86	11,57	2,26	3,49	1,37	3,06
Sardegna	4,13	1,09	5,60	2,03	3,00	1,31	2,50
Nord-ovest	5,47	1,45	7,20	1,63	3,04	4,19	2,88
Nord-est	5,64	1,61	6,61	2,44	2,24	2,24	2,83
Centro	6,26	1,29	5,17	1,75	2,56	1,52	2,88
Sud	4,61	1,38	9,04	1,80	2,49	2,63	2,52
Isole	4,60	1,70	8,97	2,20	3,41	1,34	2,93
Mezzogiorno	4,60	1,48	9,02	1,91	2,93	2,37	2,66
Estero	5,39	2,36	10,43	1,15	5,81	8,99	4,89
Non indicato	6,71	4,74	4,00	4,35	20,51	3,21	6,20
TOTALE	5,29	1,46	6,91	1,86	2,76	2,59	2,80

Tavola 2.3 segue - Dimissioni ospedaliere di pazienti affetti da disturbi psichici per stato civile, sesso e regione di residenza – Anno 2002

REGIONI DI RESIDENZA	Celibe/Nubile	Coniugato/a	Separato/a- Divorziato/a	Vedovo/a	Non dichiarato	Non indicato	Totale
FEMMINE DIMISSIONI							
Piemonte	3.655	4.091	1.008	1.874	1.116	42	11.786
Valle d'Aosta	97	134	72	121	78	0	502
Lombardia	9.665	10.027	2.093	3.995	1.860	783	28.423
Trentino-Alto Adige	1.057	1.701	181	425	151	390	3.905
<i>Bolzano-Bozen</i>	<i>701</i>	<i>1.268</i>	<i>123</i>	<i>186</i>	<i>105</i>	<i>5</i>	<i>2.388</i>
<i>Trento</i>	<i>356</i>	<i>433</i>	<i>58</i>	<i>239</i>	<i>46</i>	<i>385</i>	<i>1.517</i>
Veneto	3.664	4.226	825	1.941	2.371	877	13.904
Friuli-Venezia Giulia	827	845	199	526	30	4	2.431
Liguria	2.200	2.420	475	1.396	478	654	7.623
Emilia-Romagna	3.135	4.345	1.593	1.725	2.831	15	13.644
Toscana	3.332	3.645	687	1.676	400	241	9.981
Umbria	358	423	75	130	336	445	1.767
Marche	1.246	1.391	450	464	423	16	3.990
Lazio	8.621	6.177	1.211	2.438	66	21	18.534
Abruzzo	1.580	2.547	319	515	1.059	31	6.051
Molise	379	366	53	112	76	3	989
Campania	4.443	4.184	480	960	537	15	10.619
Puglia	2.776	3.776	332	896	1.339	17	9.136
Basilicata	511	567	45	94	302	4	1.523
Calabria	1.909	2.433	232	690	221	417	5.902
Sicilia	4.942	7.587	716	1.409	3.639	28	18.321
Sardegna	1.658	1.327	300	615	483	33	4.416
Nord-ovest	15.617	16.672	3.648	7.386	3.532	1.479	48.334
Nord-est	8.683	11.117	2.798	4.617	5.383	1.286	33.884
Centro	13.557	11.636	2.423	4.708	1.225	723	34.272
Sud	11.598	13.873	1.461	3.267	3.534	487	34.220
Isole	6.600	8.914	1.016	2.024	4.122	61	22.737
Mezzogiorno	18.198	22.787	2.477	5.291	7.656	548	56.957
Estero	497	281	64	24	287	81	1.234
Non indicato	22	13	0	6	2	6	49
TOTALE	56.574	62.506	11.410	22.032	18.085	4.123	174.730
% SUL TOTALE SDO							
Piemonte	4,23	2,07	7,44	2,56	2,50	2,45	2,82
Valle d'Aosta	3,80	2,73	12,41	5,48	4,06	0,00	4,11
Lombardia	4,30	1,89	5,96	2,16	2,97	3,52	2,68
Trentino-Alto Adige	4,78	3,46	7,16	5,09	2,93	2,16	3,71
<i>Bolzano-Bozen</i>	<i>4,80</i>	<i>4,07</i>	<i>9,72</i>	<i>6,44</i>	<i>2,81</i>	<i>1,84</i>	<i>4,43</i>
<i>Trento</i>	<i>4,77</i>	<i>2,41</i>	<i>4,59</i>	<i>4,38</i>	<i>3,26</i>	<i>2,16</i>	<i>2,96</i>
Veneto	4,09	2,21	5,93	3,26	2,69	2,12	2,87
Friuli-Venezia Giulia	3,40	1,52	2,64	2,05	2,15	2,35	2,12
Liguria	5,05	2,64	7,45	3,53	2,82	5,96	3,65
Emilia-Romagna	4,64	2,47	5,99	3,33	2,19	2,20	3,02
Toscana	4,57	1,93	6,50	2,40	2,87	3,32	2,75
Umbria	3,56	1,46	6,33	1,52	3,13	1,36	1,92
Marche	4,03	1,86	4,16	2,14	2,23	1,81	2,53
Lazio	5,09	1,77	5,09	2,47	0,96	1,09	2,86
Abruzzo	4,85	2,77	4,28	3,35	2,89	5,34	3,28
Molise	4,89	1,62	9,25	2,19	4,11	4,69	2,61
Campania	2,69	1,09	5,98	1,70	1,83	2,49	1,65
Puglia	2,83	1,52	5,95	2,16	1,75	2,18	1,94
Basilicata	3,22	1,76	8,70	1,76	2,09	2,58	2,22
Calabria	3,68	1,71	9,12	2,33	2,29	2,37	2,32
Sicilia	3,30	2,17	10,12	2,88	2,92	1,37	2,69
Sardegna	2,73	1,54	3,78	3,61	2,04	1,33	2,23
Nord-ovest	4,37	2,02	6,56	2,46	2,80	4,23	2,85
Nord-est	4,26	2,36	5,53	3,18	2,41	2,14	2,93
Centro	4,79	1,82	5,23	2,37	2,43	1,69	2,72
Sud	3,12	1,50	5,92	2,13	2,10	2,46	2,06
Isole	3,13	2,05	6,76	3,07	2,78	1,35	2,58
Mezzogiorno	3,13	1,68	6,24	2,41	2,42	2,25	2,24
Estero	2,36	1,42	3,96	2,01	2,65	3,65	2,18
Non indicato	5,18	2,05	0,00	4,17	2,41	1,88	3,00
TOTALE	3,91	1,89	5,88	2,55	2,48	2,50	2,60

Tavola 2.3 segue - Dimissioni ospedaliere di pazienti affetti da disturbi psichici per stato civile, sesso e regione di residenza – Anno 2002

REGIONI DI RESIDENZA	Celibe/Nubile	Coniugato/a	Separato/a- Divorziato/a	Vedovo/a	Non dichiarato	Non indicato	Totale
TOTALE DIMISSIONI							
Piemonte	9.425	6.935	1.849	2.216	2.139	69	22.633
Valle d'Aosta	300	307	114	137	167	3	1.028
Lombardia	22.451	17.138	3.532	4.559	3.722	1.638	53.040
Trentino-Alto Adige	2.506	2.783	276	485	313	781	7.144
<i>Bolzano-Bozen</i>	<i>1.667</i>	<i>2.080</i>	<i>173</i>	<i>222</i>	<i>240</i>	<i>8</i>	<i>4.390</i>
<i>Trento</i>	<i>839</i>	<i>703</i>	<i>103</i>	<i>263</i>	<i>73</i>	<i>773</i>	<i>2.754</i>
Veneto	9.053	6.889	1.252	2.202	4.510	1.655	25.561
Friuli-Venezia Giulia	1.957	1.481	368	642	63	7	4.518
Liguria	5.149	4.224	865	1.599	884	1.210	13.931
Emilia-Romagna	7.644	7.146	2.303	2.067	4.878	39	24.077
Toscana	7.612	6.028	1.134	2.007	766	537	18.084
Umbria	860	736	125	156	665	821	3.363
Marche	3.433	2.443	752	547	868	27	8.070
Lazio	20.980	10.430	1.937	2.895	158	48	36.448
Abruzzo	4.408	4.418	507	637	2.178	74	12.222
Molise	896	687	95	146	153	5	1.982
Campania	12.261	8.043	1.018	1.250	1.300	42	23.914
Puglia	6.848	6.867	586	1.074	2.811	46	18.232
Basilicata	1.299	921	73	113	598	8	3.012
Calabria	5.195	4.308	447	862	548	859	12.219
Sicilia	13.047	13.283	1.213	1.708	7.964	65	37.280
Sardegna	4.131	2.214	486	709	1.212	66	8.818
Nord-ovest	37.325	28.604	6.360	8.511	6.912	2.920	90.632
Nord-est	21.160	18.299	4.199	5.396	9.764	2.482	61.300
Centro	32.885	19.637	3.948	5.605	2.457	1.433	65.965
Sud	30.907	25.244	2.726	4.082	7.588	1.034	71.581
Isole	17.178	15.497	1.699	2.417	9.176	131	46.098
Mezzogiorno	48.085	40.741	4.425	6.499	16.764	1.165	117.679
Estero	1.460	524	108	27	768	274	3.161
Non indicato	56	42	1	7	26	142	274
TOTALE	140.971	107.847	19.041	26.045	36.691	8.416	339.011
% SUL TOTALE SDO							
Piemonte	5,15	1,77	7,88	2,43	2,45	1,96	2,90
Valle d'Aosta	5,29	3,02	11,97	4,92	4,10	3,90	4,33
Lombardia	4,72	1,62	6,12	2,01	3,28	3,66	2,69
Trentino-Alto Adige	5,46	3,20	7,53	4,74	3,05	2,15	3,69
<i>Bolzano-Bozen</i>	<i>5,44</i>	<i>3,80</i>	<i>9,68</i>	<i>5,88</i>	<i>3,21</i>	<i>1,60</i>	<i>4,44</i>
<i>Trento</i>	<i>5,49</i>	<i>2,18</i>	<i>5,48</i>	<i>4,07</i>	<i>2,62</i>	<i>2,15</i>	<i>2,91</i>
Veneto	4,82	1,86	6,27	3,08	2,70	2,19	2,87
Friuli-Venezia Giulia	3,83	1,32	3,15	2,07	2,31	2,33	2,16
Liguria	5,72	2,26	7,70	3,29	2,75	5,75	3,57
Emilia-Romagna	5,46	2,05	6,32	3,20	2,04	2,63	2,90
Toscana	4,99	1,59	6,23	2,30	2,89	3,72	2,67
Umbria	3,90	1,30	6,25	1,45	3,30	1,29	1,92
Marche	5,08	1,64	4,42	2,02	2,27	1,41	2,68
Lazio	6,00	1,55	5,01	2,32	1,15	1,26	3,02
Abruzzo	6,34	2,48	4,80	3,25	3,07	6,06	3,49
Molise	5,34	1,58	9,64	2,18	4,03	3,73	2,76
Campania	3,43	1,12	7,90	1,68	2,05	2,84	1,94
Puglia	3,39	1,46	6,55	2,01	1,91	2,89	2,07
Basilicata	4,01	1,48	8,72	1,68	2,16	2,43	2,31
Calabria	4,64	1,59	10,00	2,26	3,00	2,42	2,55
Sicilia	4,08	2,03	10,67	2,75	3,21	1,39	2,86
Sardegna	3,43	1,32	4,31	3,27	2,52	1,32	2,36
Nord-ovest	4,95	1,74	6,82	2,31	2,91	4,21	2,86
Nord-est	4,98	1,99	5,85	3,04	2,33	2,19	2,89
Centro	5,56	1,56	5,21	2,24	2,49	1,71	2,80
Sud	3,91	1,45	7,05	2,05	2,29	2,57	2,28
Isole	3,90	1,88	7,51	2,88	3,09	1,35	2,75
Mezzogiorno	3,91	1,59	7,22	2,30	2,67	2,34	2,44
Estero	3,75	1,74	5,29	1,86	4,02	6,42	3,30
Non indicato	6,01	3,37	1,89	4,19	13,00	2,67	3,46
TOTALE	4,64	1,68	6,26	2,41	2,62	2,58	2,70

Tavola 2.4.1 - Dimissioni ospedaliere di pazienti affetti da disturbi psichici per Aggregati clinici di codici (Acc) e regione di residenza – Anno 2002 - Maschi

REGIONI DI RESIDENZA	Dimissioni	Tasso grezzo per 100.000 ab.	Tasso standardizzato per 100.000 ab. (a)	% sul totale	Degenza media in regime ordinario	% casi trattati in day hospital
RITARDO MENTALE						
Piemonte	259	12,70	13,01	2,39	25,38	20,46
Valle d'Aosta	2	3,39	3,73	0,38	20,00	0,00
Lombardia	1.003	22,82	22,31	4,07	14,83	41,48
Trentino-Alto Adige	45	9,72	8,96	1,39	10,35	24,44
<i>Bolzano-Bozen</i>	16	6,99	6,32	0,80	10,17	25,00
<i>Trento</i>	29	12,39	11,89	2,34	10,45	24,14
Veneto	179	8,06	7,79	1,54	14,87	33,52
Friuli-Venezia Giulia	46	8,05	8,58	2,20	7,55	32,61
Liguria	137	18,49	20,38	2,17	7,32	21,17
Emilia-Romagna	222	11,45	12,23	2,13	15,31	27,48
Toscana	326	19,34	20,73	4,02	5,82	39,26
Umbria	73	18,19	19,31	4,81	7,42	21,92
Marche	100	13,93	14,27	2,45	10,53	49,00
Lazio	868	35,29	34,05	4,85	43,51	70,05
Abruzzo	155	25,19	24,67	2,51	8,13	47,10
Molise	25	16,02	14,90	2,52	5,72	28,00
Campania	687	24,68	19,92	5,17	10,44	35,81
Puglia	258	13,22	11,47	2,84	7,14	11,63
Basilicata	57	19,43	17,73	3,83	8,27	14,04
Calabria	319	32,48	29,01	5,05	23,05	32,29
Sicilia	830	34,57	30,05	4,38	9,35	27,83
Sardegna	157	19,61	18,59	3,57	6,73	55,41
Nord-ovest	1.401	19,36	19,47	3,31	16,35	35,55
Nord-est	492	9,47	9,52	1,79	13,97	29,88
Centro	1.367	25,97	26,48	4,32	23,72	58,60
Sud	1.501	22,13	19,04	4,02	11,98	31,11
Isole	987	30,83	27,06	4,23	9,07	32,22
Mezzogiorno	2.488	24,92	21,57	4,10	10,84	31,55
Esteri	10	-	-	0,52	4,33	40,00
Non indicato	3	-	-	-	-	-
TOTALE	5.761	20,82	19,93	3,51	14,61	38,80
DISTURBI MENTALI DOVUTI AD ABUSO DI ALCOL						
Piemonte	1.544	75,72	71,50	14,23	17,58	1,49
Valle d'Aosta	127	215,32	199,83	24,14	14,40	68,50
Lombardia	3.499	79,60	75,34	14,21	7,13	5,72
Trentino-Alto Adige	1.004	216,77	218,21	31,00	7,83	1,99
<i>Bolzano-Bozen</i>	751	327,88	335,07	37,51	6,49	2,40
<i>Trento</i>	253	108,07	107,97	20,45	11,75	0,79
Veneto	1.846	83,17	79,76	15,84	12,08	10,29
Friuli-Venezia Giulia	501	87,63	81,44	24,01	13,45	0,80
Liguria	986	133,05	127,57	15,63	5,54	8,82
Emilia-Romagna	1.194	61,57	58,61	11,44	10,70	3,52
Toscana	1.053	62,46	60,69	13,00	7,35	6,27
Umbria	234	58,30	48,57	15,43	9,36	2,14
Marche	609	84,83	83,57	14,93	13,21	5,75
Lazio	1.270	51,64	50,09	7,09	8,01	4,88
Abruzzo	798	129,71	130,03	12,93	9,82	6,14
Molise	184	117,94	119,74	18,55	7,16	0,00
Campania	1.199	43,08	44,79	9,02	9,06	2,92
Puglia	1.084	55,54	55,79	11,92	4,93	2,86
Basilicata	210	71,57	72,46	14,11	7,23	2,38
Calabria	480	48,87	50,16	7,60	8,20	6,46
Sicilia	1.006	41,90	43,34	5,31	5,32	5,57
Sardegna	747	93,31	90,35	16,97	5,30	0,67
Nord-ovest	6.156	85,09	80,72	14,55	9,69	6,45
Nord-est	4.545	87,51	83,74	16,58	10,89	5,63
Centro	3.166	60,14	57,86	10,02	8,89	5,31
Sud	3.955	58,32	59,64	10,59	7,78	3,82
Isole	1.753	54,75	55,45	7,50	5,31	3,48
Mezzogiorno	5.708	57,17	58,28	9,40	7,02	3,71
Esteri	778	-	-	40,61	3,28	0,90
Non indicato	27	-	-	-	-	-
TOTALE	20.380	73,64	72,17	12,42	8,81	5,10

(a) La popolazione standard utilizzata è quella italiana residente al Censimento 2001

Tavola 2.4.1 segue - Dimissioni ospedaliere di pazienti affetti da disturbi psichici per Aggregati clinici di codici (Acc) e regione di residenza – Anno 2002 - Maschi

REGIONI DI RESIDENZA	Dimissioni	Tasso grezzo per 100.000 ab.	Tasso standardizzato per 100.000 ab. (a)	% sul totale	Degenza media in regime ordinario	% casi trattati in day hospital
DISTURBI MENTALI DOVUTI AD ABUSO DI DROGHE						
Piemonte	349	17,12	17,21	3,22	9,42	2,29
Valle d'Aosta	15	25,43	25,00	2,85	6,40	0,00
Lombardia	837	19,04	18,28	3,40	6,81	6,33
Trentino-Alto Adige	74	15,98	15,44	2,28	8,00	4,05
<i>Bolzano-Bozen</i>	55	24,01	23,05	2,75	8,79	5,45
<i>Trento</i>	19	8,12	7,80	1,54	5,84	0,00
Veneto	330	14,87	14,14	2,83	9,36	0,30
Friuli-Venezia Giulia	65	11,37	11,20	3,11	7,71	0,00
Liguria	322	43,45	45,25	5,10	5,32	10,87
Emilia-Romagna	346	17,84	17,51	3,32	8,00	2,31
Toscana	345	20,47	20,56	4,26	4,37	1,45
Umbria	54	13,45	11,42	3,56	6,13	0,00
Marche	182	25,35	25,25	4,46	8,56	2,75
Lazio	442	17,97	17,50	2,47	7,53	12,90
Abruzzo	158	25,68	25,66	2,56	5,45	3,16
Molise	20	12,82	12,84	2,02	6,06	10,00
Campania	286	10,28	10,19	2,15	7,39	1,40
Puglia	265	13,58	13,27	2,91	4,54	9,06
Basilicata	22	7,50	7,33	1,48	3,48	4,55
Calabria	79	8,04	8,33	1,25	12,74	6,33
Sicilia	141	5,87	5,84	0,74	5,59	6,38
Sardegna	138	17,24	16,30	3,13	4,84	2,90
Nord-ovest	1.523	21,05	20,57	3,60	7,13	4,46
Nord-est	815	15,69	15,17	2,97	8,54	3,79
Centro	1.023	19,43	19,03	3,24	6,52	8,01
Sud	830	12,24	12,08	2,22	6,51	5,54
Isole	279	8,71	8,59	1,19	5,21	2,90
Mezzogiorno	1.109	11,11	10,97	1,83	6,18	5,15
Esteri	126	-	-	6,58	4,25	0,00
Non indicato	2	-	-	-	-	-
TOTALE	4.598	16,61	16,18	2,80	6,94	4,98
DISTURBI MENTALI SENILI E ORGANICI						
Piemonte	1.152	56,50	60,66	10,62	24,07	3,21
Valle d'Aosta	62	105,12	133,01	11,79	28,15	45,16
Lombardia	2.722	61,92	81,35	11,06	11,99	19,58
Trentino-Alto Adige	410	88,52	123,31	12,66	27,10	29,02
<i>Bolzano-Bozen</i>	276	120,50	184,55	13,79	33,06	39,86
<i>Trento</i>	134	57,24	72,81	10,83	19,18	6,72
Veneto	1.656	74,61	96,72	14,21	13,76	4,17
Friuli-Venezia Giulia	281	49,15	53,85	13,46	10,52	11,03
Liguria	939	126,71	112,98	14,89	10,75	25,35
Emilia-Romagna	1.876	96,73	96,25	17,98	16,27	14,61
Toscana	1.275	75,63	74,08	15,74	11,69	15,69
Umbria	216	53,82	51,31	14,24	8,37	17,13
Marche	483	67,28	67,47	11,84	10,50	9,32
Lazio	1.766	71,80	87,63	9,86	29,78	31,77
Abruzzo	647	105,16	111,42	10,48	9,06	9,12
Molise	78	50,00	52,36	7,86	8,32	1,28
Campania	1.114	40,02	59,06	8,38	16,26	19,84
Puglia	1.028	52,68	69,61	11,30	8,24	1,26
Basilicata	140	47,71	55,41	9,41	7,85	21,43
Calabria	657	66,89	84,27	10,41	16,15	20,24
Sicilia	2.226	92,71	114,77	11,74	8,54	24,57
Sardegna	460	57,46	77,14	10,45	12,38	5,22
Nord-ovest	4.875	67,38	79,68	11,53	15,25	15,00
Nord-est	4.223	81,31	93,63	15,40	15,66	12,77
Centro	3.740	71,04	76,89	11,83	18,83	22,56
Sud	3.664	54,03	71,95	9,81	11,90	18,02
Isole	2.686	83,90	105,41	11,50	9,34	5,22
Mezzogiorno	6.350	63,61	83,12	10,46	10,89	16,99
Esteri	53	-	-	2,77	11,51	3,77
Non indicato	18	-	-	-	-	-
TOTALE	19.259	69,59	83,36	11,74	14,53	16,63

(a) La popolazione standard utilizzata è quella italiana residente al Censimento 2001

Tavola 2.4.1 segue - Dimissioni ospedaliere di pazienti affetti da disturbi psichici per Aggregati clinici di codici (Acc) e regione di residenza – Anno 2002 - Maschi

REGIONI DI RESIDENZA	Dimissioni	Tasso grezzo per 100.000 ab.	Tasso standardizzato per 100.000 ab. (a)	% sul totale	Degenza media in regime ordinario	% casi trattati in day hospital
DISTURBI AFFETTIVI						
Piemonte	2.217	108,73	104,32	20,44	20,89	8,16
Valle d'Aosta	89	150,90	145,85	16,92	15,05	38,20
Lombardia	3.703	84,24	83,36	15,04	13,81	17,39
Trentino-Alto Adige	532	114,86	123,43	16,42	17,69	6,20
<i>Bolzano-Bozen</i>	302	<i>131,85</i>	<i>146,15</i>	<i>15,08</i>	<i>16,31</i>	<i>10,26</i>
<i>Trento</i>	230	<i>98,25</i>	<i>102,60</i>	<i>18,59</i>	<i>19,33</i>	<i>0,87</i>
Veneto	1.848	83,26	83,42	15,85	16,84	11,85
Friuli-Venezia Giulia	340	59,47	56,91	16,29	14,24	5,00
Liguria	1.172	158,15	149,25	18,58	14,05	7,94
Emilia-Romagna	2.130	109,83	105,56	20,42	18,67	8,97
Toscana	1.862	110,45	107,28	22,99	19,24	15,41
Umbria	261	65,03	63,46	17,21	13,98	14,18
Marche	617	85,94	84,75	15,13	16,95	8,10
Lazio	2.292	93,19	93,52	12,80	22,71	13,66
Abruzzo	1.175	190,98	193,82	19,04	12,41	28,26
Molise	176	112,81	115,01	17,74	11,82	6,25
Campania	1.622	58,27	64,45	12,20	17,86	9,25
Puglia	1.529	78,35	82,79	16,81	11,68	5,62
Basilicata	236	80,43	85,11	15,86	10,94	21,19
Calabria	1.022	104,06	111,34	16,19	16,22	13,31
Sicilia	2.694	112,20	121,28	14,21	11,07	25,95
Sardegna	835	104,30	106,39	18,97	11,63	7,54
Nord-ovest	7.181	99,26	96,54	16,98	16,18	12,90
Nord-est	4.850	93,38	92,03	17,69	17,55	11,34
Centro	5.032	95,58	94,14	15,92	20,25	16,85
Sud	5.760	84,93	91,56	15,42	14,41	15,55
Isole	3.529	110,23	117,21	15,11	11,23	7,54
Mezzogiorno	9.289	93,04	99,91	15,30	13,27	14,73
Esterio	166	-	-	8,66	11,25	7,83
Non indicato	22	-	-	-	-	-
TOTALE	26.540	95,89	96,97	16,18	16,20	13,72
SCHIZOFRENIA E DISTURBI CORRELATI						
Piemonte	2.251	110,40	107,39	20,75	24,48	9,28
Valle d'Aosta	81	137,33	130,99	15,40	13,65	29,63
Lombardia	5.310	120,80	113,83	21,57	14,98	15,71
Trentino-Alto Adige	482	104,07	100,12	14,88	17,32	3,53
<i>Bolzano-Bozen</i>	213	<i>92,99</i>	<i>89,52</i>	<i>10,64</i>	<i>18,75</i>	<i>6,57</i>
<i>Trento</i>	269	<i>114,90</i>	<i>110,99</i>	<i>21,75</i>	<i>16,26</i>	<i>1,12</i>
Veneto	2.007	90,42	85,04	17,22	18,91	14,55
Friuli-Venezia Giulia	338	59,12	56,48	16,20	22,32	3,55
Liguria	1.131	152,62	151,61	17,93	13,79	6,01
Emilia-Romagna	1.682	86,73	84,21	16,12	22,56	7,61
Toscana	1.229	72,90	72,20	15,17	13,44	14,48
Umbria	202	50,33	50,47	13,32	16,64	11,88
Marche	903	125,78	124,34	22,14	20,06	11,96
Lazio	3.398	138,16	133,05	18,97	29,42	10,98
Abruzzo	1.070	173,92	173,40	17,34	12,66	27,48
Molise	198	126,92	128,92	19,96	11,26	3,03
Campania	3.604	129,48	131,95	27,12	28,34	3,52
Puglia	1.847	94,64	94,83	20,31	12,37	3,36
Basilicata	244	83,16	84,14	16,40	14,03	15,57
Calabria	1.799	183,17	189,71	28,49	34,58	7,23
Sicilia	5.384	224,24	229,63	28,40	10,48	15,55
Sardegna	715	89,31	85,26	16,24	12,50	21,96
Nord-ovest	8.773	121,26	115,93	20,74	17,34	12,82
Nord-est	4.509	86,81	82,73	16,45	20,40	11,12
Centro	5.732	108,88	106,44	18,13	24,17	14,34
Sud	8.762	129,20	130,86	23,46	23,84	9,18
Isole	6.099	190,50	190,55	26,11	10,70	21,96
Mezzogiorno	14.861	148,86	149,97	24,48	18,76	9,84
Esterio	238	-	-	12,42	13,33	4,20
Non indicato	9	-	-	-	-	-
TOTALE	34.122	123,29	119,94	20,80	19,48	11,51

(a) La popolazione standard utilizzata è quella italiana residente al Censimento 2001

Tavola 2.4.1 segue - Dimissioni ospedaliere di pazienti affetti da disturbi psichici per Aggregati clinici di codici (Acc) e regione di residenza – Anno 2002 - Maschi

REGIONI DI RESIDENZA	Dimissioni	Tasso grezzo per 100.000 ab.	Tasso standardizzato per 100.000 ab. (a)	% sul totale	Degenza media in regime ordinario	% casi trattati in day hospital
ALTRE PSICOSI						
Piemonte	601	29,47	29,22	5,54	16,98	2,16
Valle d'Aosta	14	23,74	26,57	2,66	12,36	21,43
Lombardia	1.247	28,37	27,48	5,07	11,35	9,62
Trentino-Alto Adige	101	21,81	22,69	3,12	11,35	2,97
<i>Bolzano-Bozen</i>	<i>40</i>	<i>17,46</i>	<i>18,27</i>	<i>2,00</i>	<i>10,14</i>	<i>7,50</i>
<i>Trento</i>	<i>61</i>	<i>26,06</i>	<i>26,73</i>	<i>4,93</i>	<i>12,08</i>	<i>0,00</i>
Veneto	633	28,52	27,77	5,43	14,59	5,06
Friuli-Venezia Giulia	105	18,36	17,93	5,03	15,64	0,95
Liguria	282	38,05	37,12	4,47	10,46	1,06
Emilia-Romagna	500	25,78	25,05	4,79	15,30	4,60
Toscana	349	20,70	20,54	4,31	10,44	6,59
Umbria	64	15,95	15,60	4,22	8,90	1,56
Marche	227	31,62	31,56	5,57	11,25	1,76
Lazio	654	26,59	26,68	3,65	16,69	3,82
Abruzzo	306	49,74	50,21	4,96	12,39	28,10
Molise	54	34,61	35,52	5,44	6,91	1,85
Campania	843	30,29	31,18	6,34	16,42	2,73
Puglia	444	22,75	23,57	4,88	9,73	1,58
Basilicata	73	24,88	25,40	4,91	13,35	6,85
Calabria	342	34,82	36,15	5,42	12,74	5,56
Sicilia	754	31,40	32,04	3,98	9,84	18,57
Sardegna	191	23,86	23,78	4,34	9,81	1,57
Nord-ovest	2.144	29,63	29,14	5,07	12,88	6,73
Nord-est	1.339	25,78	25,28	4,88	14,69	4,13
Centro	1.294	24,58	24,46	4,09	13,68	9,27
Sud	2.062	30,40	31,49	5,52	13,45	7,77
Isole	945	29,52	29,85	4,05	9,83	1,57
Mezzogiorno	3.007	30,12	30,93	4,95	12,38	7,33
Esteri	179	-	-	9,34	7,76	1,12
Non indicato	7	-	-	-	-	-
TOTALE	7.970	28,80	28,74	4,86	13,02	6,75
ANSIA, DISTURBI SOMATOFORMI, DISSOCIATIVI E DELLA PERSONALITA'						
Piemonte	1.790	87,79	86,71	16,50	15,45	7,26
Valle d'Aosta	44	74,60	70,53	8,37	8,37	20,45
Lombardia	3.943	89,70	86,98	16,02	9,37	21,48
Trentino-Alto Adige	322	69,52	68,87	9,94	12,83	8,07
<i>Bolzano-Bozen</i>	<i>165</i>	<i>72,04</i>	<i>72,57</i>	<i>8,24</i>	<i>10,16</i>	<i>13,33</i>
<i>Trento</i>	<i>157</i>	<i>67,06</i>	<i>66,29</i>	<i>12,69</i>	<i>15,33</i>	<i>2,55</i>
Veneto	1.700	76,59	73,60	14,58	14,47	9,53
Friuli-Venezia Giulia	255	44,60	44,35	12,22	11,30	12,55
Liguria	897	121,04	121,56	14,22	7,87	14,05
Emilia-Romagna	1.823	94,00	92,27	17,47	14,87	10,37
Toscana	956	56,71	56,99	11,80	8,36	15,17
Umbria	256	63,78	64,10	16,88	8,31	19,53
Marche	614	85,53	85,15	15,05	12,94	9,28
Lazio	2.309	93,88	91,73	12,89	12,20	28,93
Abruzzo	1.071	174,08	173,88	17,36	8,01	24,74
Molise	155	99,35	99,52	15,63	5,92	6,45
Campania	2.483	89,21	90,38	18,68	15,75	17,28
Puglia	1.756	89,98	89,55	19,31	5,28	2,68
Basilicata	241	82,14	80,34	16,20	6,86	35,27
Calabria	956	97,34	97,63	15,14	10,18	24,79
Sicilia	3.722	155,02	156,39	19,63	7,25	28,72
Sardegna	572	71,45	69,56	12,99	6,68	19,23
Nord-ovest	6.674	92,25	90,30	15,78	10,97	15,46
Nord-est	4.100	78,94	76,76	14,95	14,33	11,83
Centro	4.135	78,54	77,94	13,08	11,11	24,47
Sud	6.662	98,23	98,33	17,84	10,21	20,15
Isole	4.294	134,12	133,36	18,38	7,17	19,23
Mezzogiorno	10.956	109,74	109,55	18,05	9,12	20,10
Esteri	243	-	-	12,68	6,62	7,82
Non indicato	7	-	-	-	-	-
TOTALE	26.115	94,36	92,84	15,92	10,77	18,04

(a) La popolazione standard utilizzata è quella italiana residente al Censimento 2001

Tavola 2.4.1 segue - Dimissioni ospedaliere di pazienti affetti da disturbi psichici per Aggregati clinici di codici (Acc) e regione di residenza – Anno 2002 - Maschi

REGIONI DI RESIDENZA	Dimissioni	Tasso grezzo per 100.000 ab.	Tasso standardizzato per 100.000 ab. (a)	% sul totale	Degenza media in regime ordinario	% casi trattati in day hospital
DISTURBI DELL'ETA' PREADULTA						
Piemonte	85	4,17	4,34	0,78	12,72	20,00
Valle d'Aosta	0	0,00	0,00	0,00	-	-
Lombardia	194	4,41	4,49	0,79	8,93	51,03
Trentino-Alto Adige	47	10,15	8,91	1,45	3,95	59,57
<i>Bolzano-Bozen</i>	<i>41</i>	<i>17,90</i>	<i>14,67</i>	<i>2,05</i>	<i>4,31</i>	<i>68,29</i>
<i>Trento</i>	<i>6</i>	<i>2,56</i>	<i>2,49</i>	<i>0,49</i>	<i>3,17</i>	<i>0,00</i>
Veneto	105	4,73	4,70	0,90	10,83	31,43
Friuli-Venezia Giulia	20	3,50	3,90	0,96	12,71	65,00
Liguria	54	7,29	8,16	0,86	14,92	29,63
Emilia-Romagna	96	4,95	5,37	0,92	25,18	41,67
Toscana	129	7,65	8,47	1,59	15,02	56,59
Umbria	21	5,23	5,46	1,38	13,36	47,62
Marche	73	10,17	10,46	1,79	8,43	61,64
Lazio	711	28,91	27,97	3,97	11,71	86,36
Abruzzo	110	17,88	17,31	1,78	6,37	65,45
Molise	15	9,61	9,19	1,51	6,09	26,67
Campania	288	10,35	9,40	2,17	15,67	20,49
Puglia	177	9,07	8,31	1,95	6,59	6,78
Basilicata	18	6,13	5,75	1,21	7,93	16,67
Calabria	151	15,37	14,31	2,39	37,15	41,06
Sicilia	364	15,16	12,90	1,92	6,71	53,02
Sardegna	238	29,73	28,31	5,41	6,26	85,29
Nord-ovest	333	4,60	4,75	0,79	11,34	41,60
Nord-est	268	5,16	5,30	0,98	15,29	42,99
Centro	934	17,74	18,25	2,95	12,29	80,98
Sud	759	11,19	10,16	2,03	15,38	32,87
Isole	602	18,80	16,07	2,58	6,63	85,29
Mezzogiorno	1.361	13,63	11,98	2,24	12,99	42,85
Estero	12	-	-	0,63	5,09	8,33
Non indicato	0	-	-	-	-	-
TOTALE	2.908	10,51	10,07	1,77	12,84	54,92
ALTRE CONDIZIONI MENTALI						
Piemonte	585	28,69	29,41	5,39	11,15	35,21
Valle d'Aosta	92	155,98	148,63	17,49	9,33	93,48
Lombardia	2103	47,84	47,72	8,54	6,40	52,07
Trentino-Alto Adige	220	47,50	46,02	6,79	7,67	19,55
<i>Bolzano-Bozen</i>	<i>142</i>	<i>62,00</i>	<i>60,58</i>	<i>7,09</i>	<i>7,08</i>	<i>19,01</i>
<i>Trento</i>	<i>78</i>	<i>33,32</i>	<i>32,16</i>	<i>6,31</i>	<i>8,76</i>	<i>20,51</i>
Veneto	1341	60,41	60,61	11,50	8,78	68,01
Friuli-Venezia Giulia	131	22,91	24,67	6,28	6,42	47,33
Liguria	351	47,36	51,58	5,56	7,02	40,17
Emilia-Romagna	558	28,77	30,36	5,35	11,68	34,41
Toscana	569	33,75	36,52	7,02	7,17	59,93
Umbria	132	32,89	34,09	8,70	6,62	52,27
Marche	271	37,75	38,50	6,64	7,33	52,40
Lazio	4127	167,80	162,28	23,04	13,58	87,59
Abruzzo	660	107,28	104,96	10,70	11,03	63,33
Molise	82	52,56	51,37	8,27	8,47	29,27
Campania	1107	39,77	35,08	8,33	6,75	44,08
Puglia	683	35,00	32,31	7,51	5,44	18,30
Basilicata	246	83,84	74,57	16,53	6,02	76,42
Calabria	505	51,42	46,69	8,00	6,66	52,87
Sicilia	1758	73,22	64,65	9,27	5,98	57,79
Sardegna	320	39,97	38,82	7,27	6,18	41,56
Nord-ovest	3.131	43,28	43,93	7,40	7,61	47,30
Nord-est	2.250	43,32	44,60	8,21	9,45	59,60
Centro	5.099	96,86	99,34	16,13	10,68	81,77
Sud	3.283	48,41	43,68	8,79	6,94	48,12
Isole	2.078	64,91	58,52	8,90	6,02	41,56
Mezzogiorno	5.361	53,70	48,33	8,83	6,63	47,67
Estero	98	-	-	5,11	8,01	19,39
Non indicato	4	-	-	-	-	-
TOTALE	15.943	57,60	55,69	9,72	7,95	60,11

(a) La popolazione standard utilizzata è quella italiana residente al Censimento 2001

Tavola 2.4.1 segue - Dimissioni ospedaliere di pazienti affetti da disturbi psichici per Aggregati clinici di codici (Acc) e regione di residenza – Anno 2002 - Maschi

REGIONI DI RESIDENZA	Dimissioni	Tasso grezzo per 100.000 ab.	Tasso standardizzato per 100.000 ab. (a)	% sul totale	Degenza media in regime ordinario	% casi trattati in day hospital
ANAMNESI PERSONALE DI DISTURBO PSICHICO						
Piemonte	14	0,69	0,73	0,13	16,00	78,57
Valle d'Aosta	0	0,00	0,00	0,00	-	-
Lombardia	56	1,27	1,30	0,23	6,44	71,43
Trentino-Alto Adige	2	0,43	0,40	0,06	2,50	0,00
<i>Bolzano-Bozen</i>	<i>1</i>	<i>0,44</i>	<i>0,44</i>	<i>0,05</i>	<i>2,00</i>	<i>0,00</i>
<i>Trento</i>	<i>1</i>	<i>0,43</i>	<i>0,39</i>	<i>0,08</i>	<i>3,00</i>	<i>0,00</i>
Veneto	12	0,54	0,55	0,10	8,00	33,33
Friuli-Venezia Giulia	5	0,87	1,02	0,24	-	100,00
Liguria	37	4,99	5,77	0,59	5,00	97,30
Emilia-Romagna	6	0,31	0,29	0,06	6,40	16,67
Toscana	7	0,42	0,39	0,09	1,00	14,29
Umbria	4	1,00	1,06	0,26	1,00	75,00
Marche	0	0,00	0,00	0,00	-	-
Lazio	75	3,05	2,96	0,42	41,33	88,00
Abruzzo	21	3,41	3,32	0,34	2,29	33,33
Molise	5	3,20	3,04	0,50	1,00	80,00
Campania	58	2,08	1,57	0,44	6,33	89,66
Puglia	23	1,18	1,07	0,25	1,53	26,09
Basilicata	1	0,34	0,29	0,07	1,00	0,00
Calabria	4	0,41	0,35	0,06	5,00	50,00
Sicilia	79	3,29	2,81	0,42	6,97	62,03
Sardegna	29	3,62	3,54	0,66	5,36	3,45
Nord-ovest	107	1,48	1,55	0,25	7,80	68,42
Nord-est	25	0,48	0,48	0,09	6,73	74,19
Centro	86	1,63	1,66	0,27	23,69	76,00
Sud	112	1,65	1,39	0,30	2,63	66,47
Isole	108	3,37	3,10	0,46	7,34	3,45
Mezzogiorno	220	2,20	1,94	0,36	5,39	57,29
Estero	13	-	-	0,68	7,75	15,38
Non indicato	0	-	-	-	-	-
TOTALE	451	1,63	1,57	0,27	7,63	64,30
TOTALE						
Piemonte	10.847	531,97	524,49	100,00	19,61	8,19
Valle d'Aosta	526	891,81	884,12	100,00	14,75	51,52
Lombardia	24.617	560,01	562,43	100,00	11,26	19,83
Trentino-Alto Adige	3.239	699,33	736,36	100,00	13,54	9,35
<i>Bolzano-Bozen</i>	<i>2.002</i>	<i>874,05</i>	<i>951,19</i>	<i>100,00</i>	<i>12,44</i>	<i>12,99</i>
<i>Trento</i>	<i>1.237</i>	<i>528,39</i>	<i>542,14</i>	<i>100,00</i>	<i>15,13</i>	<i>3,48</i>
Veneto	11.657	525,17	534,10	100,00	14,69	16,93
Friuli-Venezia Giulia	2.087	365,03	360,33	100,00	14,04	9,20
Liguria	6.308	851,21	831,24	100,00	10,24	13,82
Emilia-Romagna	10.433	537,97	527,72	100,00	16,39	11,01
Toscana	8.100	480,49	478,47	100,00	11,96	17,86
Umbria	1.517	377,95	364,86	100,00	10,54	16,61
Marche	4.079	568,18	565,32	100,00	14,32	13,24
Lazio	17.912	728,27	727,44	100,00	21,25	38,87
Abruzzo	6.171	1.003,04	1.008,69	100,00	10,33	26,90
Molise	992	635,86	642,42	100,00	8,75	7,06
Campania	13.291	477,50	497,97	100,00	18,35	13,80
Puglia	9.094	465,98	482,58	100,00	8,39	4,87
Basilicata	1.488	507,13	508,54	100,00	9,49	27,76
Calabria	6.314	642,88	667,95	100,00	20,52	17,82
Sicilia	18.958	789,58	813,70	100,00	8,97	25,56
Sardegna	4.402	549,85	558,05	100,00	9,11	17,95
Nord-ovest	42.298	584,64	582,58	100,00	13,48	15,49
Nord-est	27.416	527,85	529,25	100,00	15,16	15,41
Centro	31.608	600,39	602,49	100,00	16,79	31,72
Sud	37.350	550,74	570,19	100,00	14,28	17,41
Isole	23.360	729,64	745,17	100,00	9,00	17,95
Mezzogiorno	60.710	608,11	626,55	100,00	12,39	17,46
Estero	1.916	-	-	100,00	6,63	4,12
Non indicato	99	-	-	-	-	-
TOTALE	164.047	592,73	597,45	100,00	13,83	18,89

(a) La popolazione standard utilizzata è quella italiana residente al Censimento 2001

Tavola 2.4.2 - Dimissioni ospedaliere di pazienti affetti da disturbi psichici per Aggregati clinici di codici (Acc) e regione di residenza – Anno 2002 - Femmine

REGIONI DI RESIDENZA	Dimissioni	Tasso grezzo per 100.000 ab.	Tasso standardizzato per 100.000 ab. (a)	% sul totale	Degenza media in regime ordinario	% casi trattati in day hospital
RITARDO MENTALE						
Piemonte	144	6,60	7,48	1,22	22,66	22,22
Valle d'Aosta	3	4,90	4,68	0,60	3,00	66,67
Lombardia	777	16,62	17,95	2,73	10,68	51,22
Trentino-Alto Adige	12	2,49	2,46	0,31	4,25	33,33
<i>Bolzano-Bozen</i>	5	2,12	2,13	0,21	6,00	20,00
<i>Trento</i>	7	2,84	2,90	0,46	2,50	42,86
Veneto	130	5,57	5,83	0,93	15,92	24,62
Friuli-Venezia Giulia	32	5,20	6,19	1,32	11,71	34,38
Liguria	85	10,24	12,55	1,12	6,19	27,06
Emilia-Romagna	124	6,00	7,12	0,91	15,46	33,06
Toscana	269	14,77	17,86	2,70	6,98	42,01
Umbria	29	6,76	7,90	1,64	5,36	51,72
Marche	64	8,42	9,45	1,60	28,27	42,19
Lazio	651	24,36	26,34	3,51	26,80	78,65
Abruzzo	103	15,78	16,73	1,70	5,25	37,86
Molise	15	9,10	9,54	1,52	4,44	40,00
Campania	447	15,26	13,05	4,21	10,19	35,12
Puglia	160	7,73	7,30	1,75	7,41	13,13
Basilicata	29	9,55	9,00	1,90	6,48	20,69
Calabria	237	23,09	22,13	4,02	43,01	35,44
Sicilia	571	22,24	21,21	3,12	23,70	21,72
Sardegna	104	12,47	12,86	2,36	5,00	64,42
Nord-ovest	1.009	13,02	14,50	2,09	12,59	45,09
Nord-est	298	5,42	5,95	0,88	14,87	29,53
Centro	1.013	17,83	20,27	2,96	17,15	65,84
Sud	991	13,87	12,82	2,90	16,36	31,58
Isole	675	19,84	19,07	2,97	22,26	28,30
Mezzogiorno	1.666	15,79	14,82	2,93	18,81	30,25
Esteri	16	-	-	1,30	6,00	50,00
Non indicato	0	-	-	-	-	-
TOTALE	4.002	13,57	14,25	2,29	16,64	43,03
DISTURBI MENTALI DOVUTI AD ABUSO DI ALCOL						
Piemonte	452	20,70	20,58	3,84	21,44	0,66
Valle d'Aosta	67	109,39	108,76	13,35	11,54	64,18
Lombardia	1.357	29,02	28,84	4,77	7,51	7,89
Trentino-Alto Adige	299	61,99	63,38	7,66	8,20	0,67
<i>Bolzano-Bozen</i>	225	95,25	98,35	9,42	7,70	0,89
<i>Trento</i>	74	30,06	30,75	4,88	9,68	0,00
Veneto	753	32,26	31,95	5,42	12,77	8,50
Friuli-Venezia Giulia	150	24,36	23,26	6,17	12,76	0,00
Liguria	329	39,64	40,39	4,32	7,42	5,47
Emilia-Romagna	530	25,63	26,10	3,88	10,65	4,53
Toscana	458	25,15	26,28	4,59	4,80	6,77
Umbria	70	16,32	15,47	3,96	14,54	1,43
Marche	209	27,50	28,54	5,24	12,47	4,31
Lazio	402	15,05	15,00	2,17	12,14	5,22
Abruzzo	178	27,28	28,10	2,94	8,78	6,18
Molise	44	26,71	27,84	4,45	11,02	0,00
Campania	226	7,71	7,87	2,13	7,56	4,87
Puglia	231	11,16	11,21	2,53	4,46	6,06
Basilicata	32	10,54	10,66	2,10	6,63	0,00
Calabria	97	9,45	9,80	1,64	10,31	11,34
Sicilia	150	5,84	5,98	0,82	4,52	6,00
Sardegna	165	19,79	19,43	3,74	6,36	0,00
Nord-ovest	2.205	28,45	28,39	4,56	10,62	7,76
Nord-est	1.732	31,49	31,34	5,11	11,29	5,20
Centro	1.139	20,05	20,29	3,32	9,45	5,44
Sud	808	11,30	11,52	2,36	7,41	5,82
Isole	315	9,26	9,35	1,39	5,51	2,86
Mezzogiorno	1.123	10,65	10,82	1,97	6,87	4,99
Esteri	227	-	-	18,40	3,79	1,32
Non indicato	3	-	-	-	-	-
TOTALE	6.429	21,81	22,12	3,68	9,67	5,94

(a) La popolazione standard utilizzata è quella italiana residente al Censimento 2001

Tavola 2.4.2 segue - Dimissioni ospedaliere di pazienti affetti da disturbi psichici per Aggregati clinici di codici (Acc) e regione di residenza – Anno 2002 - Femmine

REGIONI DI RESIDENZA	Dimissioni	Tasso grezzo per 100.000 ab.	Tasso standardizzato per 100.000 ab. (a)	% sul totale	Degenza media in regime ordinario	% casi trattati in day hospital
DISTURBI MENTALI DOVUTI AD ABUSO DI DROGHE						
Piemonte	217	9,94	9,93	1,84	10,97	4,15
Valle d'Aosta	12	19,59	20,60	2,39	4,67	0,00
Lombardia	561	12,00	12,01	1,97	7,38	12,30
Trentino-Alto Adige	62	12,85	13,26	1,59	7,66	0,00
<i>Bolzano-Bozen</i>	37	15,66	16,31	1,55	7,68	0,00
<i>Trento</i>	25	10,16	10,62	1,65	7,64	0,00
Veneto	209	8,95	8,86	1,50	9,99	0,48
Friuli-Venezia Giulia	53	8,61	8,73	2,18	8,60	1,89
Liguria	161	19,40	21,95	2,11	5,60	8,07
Emilia-Romagna	246	11,90	12,02	1,80	8,75	14,63
Toscana	217	11,92	12,38	2,17	5,06	2,30
Umbria	28	6,53	6,16	1,58	6,67	3,57
Marche	80	10,53	10,90	2,01	7,95	1,25
Lazio	282	10,55	10,54	1,52	6,92	15,96
Abruzzo	87	13,33	13,35	1,44	4,59	1,15
Molise	13	7,89	8,20	1,31	5,08	0,00
Campania	88	3,00	3,02	0,83	11,73	4,55
Puglia	145	7,00	7,07	1,59	4,35	16,55
Basilicata	23	7,57	7,96	1,51	6,40	13,04
Calabria	53	5,16	5,24	0,90	5,60	5,66
Sicilia	98	3,82	3,82	0,53	4,89	6,12
Sardegna	165	19,79	19,49	3,74	3,70	6,06
Nord-ovest	951	12,27	12,42	1,97	7,91	11,00
Nord-est	570	10,36	10,41	1,68	9,09	3,01
Centro	607	10,68	10,81	1,77	6,34	10,06
Sud	409	5,72	5,80	1,20	6,36	9,52
Isole	263	7,73	7,81	1,16	4,15	6,06
Mezzogiorno	672	6,37	6,44	1,18	5,48	8,55
Esteri	40	-	-	3,24	2,13	2,50
Non indicato	0	-	-	-	-	-
TOTALE	2.840	9,63	9,73	1,63	7,15	8,20
DISTURBI MENTALI SENILI E ORGANICI						
Piemonte	1.871	85,70	63,27	15,87	25,55	4,38
Valle d'Aosta	142	231,85	178,31	28,29	22,76	47,89
Lombardia	4.649	99,44	83,54	16,36	11,82	20,18
Trentino-Alto Adige	867	179,74	151,94	22,20	47,21	31,49
<i>Bolzano-Bozen</i>	593	251,03	233,98	24,83	69,96	43,68
<i>Trento</i>	274	111,31	85,98	18,06	17,97	5,11
Veneto	2.647	113,41	91,04	19,04	13,22	5,33
Friuli-Venezia Giulia	495	80,38	52,96	20,36	12,15	8,28
Liguria	1.722	207,46	122,90	22,59	11,38	24,80
Emilia-Romagna	3.309	160,01	106,48	24,25	15,64	15,93
Toscana	2.118	116,32	78,42	21,22	12,31	14,73
Umbria	351	81,85	56,49	19,86	8,90	12,25
Marche	736	96,85	69,74	18,45	12,71	8,29
Lazio	3.024	113,18	102,05	16,32	29,57	31,75
Abruzzo	794	121,67	95,68	13,12	9,22	11,34
Molise	121	73,45	57,35	12,23	8,88	0,00
Campania	1.511	51,57	57,97	14,23	25,62	20,78
Puglia	1.337	64,58	65,90	14,63	9,95	1,72
Basilicata	188	61,90	56,31	12,34	9,05	30,32
Calabria	832	81,06	77,95	14,10	16,48	24,76
Sicilia	2.932	114,18	112,06	16,00	8,91	26,81
Sardegna	847	101,60	100,96	19,18	21,05	4,37
Nord-ovest	8.384	108,18	83,80	17,35	15,43	16,20
Nord-est	7.318	133,05	97,29	21,60	17,39	12,89
Centro	6.229	109,63	85,13	18,18	19,49	23,53
Sud	4.783	66,92	67,66	13,98	15,34	20,03
Isole	3.779	111,10	109,16	16,62	12,25	4,37
Mezzogiorno	8.562	81,16	81,32	15,03	14,05	18,32
Esteri	40	-	-	3,24	10,89	10,00
Non indicato	6	-	-	-	-	-
TOTALE	30.539	103,59	86,70	17,48	16,31	17,65

(a) La popolazione standard utilizzata è quella italiana residente al Censimento 2001

Tavola 2.4.2 segue - Dimissioni ospedaliere di pazienti affetti da disturbi psichici per Aggregati clinici di codici (ACC) e regione di residenza – Anno 2002 - Femmine

REGIONI DI RESIDENZA	Dimissioni	Tasso grezzo per 100.000 ab.	Tasso standardizzato per 100.000 ab. (a)	% sul totale	Degenza media in regime ordinario	% casi trattati in day hospital
DISTURBI AFFETTIVI						
Piemonte	3.885	177,94	164,28	32,96	24,27	6,98
Valle d'Aosta	105	171,44	156,57	20,92	20,26	31,43
Lombardia	7.037	150,51	144,12	24,76	14,70	15,59
Trentino-Alto Adige	1.246	258,31	256,39	31,91	18,13	5,38
<i>Bolzano-Bozen</i>	755	319,61	327,56	31,62	17,21	7,95
<i>Trento</i>	491	199,47	192,16	32,37	19,45	1,43
Veneto	3.992	171,04	164,18	28,71	18,83	10,37
Friuli-Venezia Giulia	681	110,58	100,24	28,01	14,43	6,17
Liguria	2.309	278,18	255,84	30,29	14,44	13,60
Emilia-Romagna	4.139	200,14	182,37	30,34	20,95	7,39
Toscana	3.300	181,23	173,15	33,06	14,41	13,88
Umbria	470	109,60	107,18	26,60	12,88	11,49
Marche	1.062	139,74	135,72	26,62	18,47	7,06
Lazio	4.357	163,07	158,38	23,51	24,18	14,30
Abruzzo	2.137	327,46	322,15	35,32	13,93	22,88
Molise	244	148,11	145,46	24,67	13,46	8,61
Campania	2.340	79,87	86,01	22,04	22,85	10,60
Puglia	2.513	121,39	126,50	27,51	11,61	3,74
Basilicata	437	143,88	147,08	28,69	12,59	24,03
Calabria	1.757	171,19	180,86	29,77	18,46	15,82
Sicilia	4.430	172,52	180,91	24,18	11,33	27,45
Sardegna	1.500	179,93	179,44	33,97	13,65	6,73
Nord-ovest	13.336	172,08	162,11	27,59	17,67	11,26
Nord-est	10.058	182,86	171,06	29,68	19,32	11,46
Centro	9.189	161,73	155,66	26,81	19,40	15,46
Sud	9.428	131,91	138,80	27,55	16,27	16,74
Isole	5.930	174,33	180,16	26,08	12,03	6,73
Mezzogiorno	15.358	145,59	152,29	26,96	14,75	15,60
Eestero	248	-	-	20,10	13,25	6,05
Non indicato	16	-	-	-	-	-
TOTALE	48.205	163,51	160,53	27,59	17,44	13,11
SCHIZOFRENIA E DISTURBI CORRELATI						
Piemonte	1.516	69,44	69,31	12,86	27,67	6,93
Valle d'Aosta	69	112,66	110,86	13,75	20,55	18,84
Lombardia	3.427	73,30	72,61	12,06	16,87	12,99
Trentino-Alto Adige	353	73,18	74,86	9,04	32,05	6,52
<i>Bolzano-Bozen</i>	164	69,43	71,70	6,87	27,03	11,59
<i>Trento</i>	189	76,78	77,66	12,46	35,98	2,12
Veneto	1.503	64,40	64,04	10,81	20,63	14,30
Friuli-Venezia Giulia	306	49,69	49,91	12,59	16,51	2,61
Liguria	912	109,87	113,65	11,96	16,44	6,03
Emilia-Romagna	1.459	70,55	71,02	10,69	25,05	6,31
Toscana	875	48,05	48,85	8,77	17,72	8,11
Umbria	149	34,75	36,56	8,43	18,61	14,09
Marche	478	62,90	64,75	11,98	23,07	10,88
Lazio	2.283	85,44	84,61	12,32	42,34	7,84
Abruzzo	532	81,52	84,40	8,79	15,33	24,81
Molise	196	118,97	125,79	19,82	10,32	3,06
Campania	1.476	50,38	53,56	13,90	33,79	3,12
Puglia	865	41,78	43,01	9,47	15,48	4,05
Basilicata	124	40,83	43,81	8,14	17,16	18,55
Calabria	841	81,94	86,76	14,25	47,58	7,25
Sicilia	2.904	113,09	118,61	15,85	12,85	13,98
Sardegna	364	43,66	43,37	8,24	13,38	9,89
Nord-ovest	5.924	76,44	76,18	12,26	19,71	10,12
Nord-est	3.621	65,83	66,00	10,69	23,24	9,33
Centro	3.785	66,62	67,12	11,04	33,37	11,16
Sud	4.034	56,44	59,09	11,79	28,97	9,01
Isole	3.268	96,07	99,14	14,37	12,91	9,89
Mezzogiorno	7.302	69,22	72,10	12,82	22,05	9,05
Eestero	117	-	-	9,48	13,37	5,98
Non indicato	10	-	-	-	-	-
TOTALE	20.759	70,42	71,45	11,88	23,64	9,78

(a) La popolazione standard utilizzata è quella italiana residente al Censimento 2001

Tavola 2.4.2 segue - Dimissioni ospedaliere di pazienti affetti da disturbi psichici per Aggregati clinici di codici (Acc) e regione di residenza – Anno 2002 - Femmine

REGIONI DI RESIDENZA	Dimissioni	Tasso grezzo per 100.000 ab.	Tasso standardizzato per 100.000 ab. (a)	% sul totale	Degenza media in regime ordinario	% casi trattati in day hospital
ALTRE PSICOSI						
Piemonte	594	27,21	26,44	5,04	17,42	2,19
Valle d'Aosta	8	13,06	11,17	1,59	15,40	37,50
Lombardia	1.433	30,65	29,95	5,04	14,00	7,40
Trentino-Alto Adige	126	26,12	26,14	3,23	15,32	2,38
<i>Bolzano-Bozen</i>	<i>47</i>	<i>19,90</i>	<i>20,22</i>	<i>1,97</i>	<i>17,16</i>	<i>6,38</i>
<i>Trento</i>	<i>79</i>	<i>32,09</i>	<i>31,72</i>	<i>5,21</i>	<i>14,29</i>	<i>0,00</i>
Veneto	812	34,79	33,95	5,84	16,36	7,51
Friuli-Venezia Giulia	134	21,76	20,48	5,51	18,08	0,75
Liguria	384	46,26	42,91	5,04	12,51	1,56
Emilia-Romagna	612	29,59	28,49	4,49	16,51	3,76
Toscana	311	17,08	16,18	3,12	9,93	5,47
Umbria	72	16,79	15,86	4,07	11,37	2,78
Marche	167	21,97	21,99	4,19	14,61	2,40
Lazio	756	28,29	27,75	4,08	19,85	4,23
Abruzzo	275	42,14	41,92	4,54	11,92	17,45
Molise	43	26,10	25,40	4,35	15,76	2,33
Campania	517	17,65	18,76	4,87	23,78	3,87
Puglia	425	20,53	21,20	4,65	12,15	0,71
Basilicata	81	26,67	27,14	5,32	10,36	9,88
Calabria	249	24,26	25,31	4,22	15,32	8,84
Sicilia	718	27,96	28,99	3,92	11,57	16,57
Sardegna	157	18,83	18,89	3,56	10,21	2,55
Nord-ovest	2.419	31,21	30,27	5,00	14,63	5,48
Nord-est	1.684	30,62	29,67	4,97	16,48	4,94
Centro	1.306	22,99	22,37	3,81	16,36	6,77
Sud	1.590	22,25	23,17	4,65	16,49	8,51
Isole	875	25,72	26,35	3,85	11,30	2,55
Mezzogiorno	2.465	23,37	24,19	4,33	14,75	8,08
Esteri	157	-	-	12,72	10,17	1,27
Non indicato	3	-	-	-	-	-
TOTALE	8.034	27,25	27,03	4,60	15,25	6,20
ANSIA, DISTURBI SOMATOFORMI, DISSOCIATIVI E DELLA PERSONALITA'						
Piemonte	1.777	81,39	84,81	15,08	16,11	9,68
Valle d'Aosta	66	107,76	106,63	13,15	12,90	27,27
Lombardia	5.356	114,56	115,75	18,84	9,96	18,76
Trentino-Alto Adige	548	113,60	114,62	14,03	11,89	3,83
<i>Bolzano-Bozen</i>	<i>275</i>	<i>116,42</i>	<i>117,76</i>	<i>11,52</i>	<i>7,96</i>	<i>5,82</i>
<i>Trento</i>	<i>273</i>	<i>110,91</i>	<i>112,41</i>	<i>18,00</i>	<i>15,68</i>	<i>1,83</i>
Veneto	2.512	107,63	107,66	18,07	18,21	8,72
Friuli-Venezia Giulia	351	56,99	57,97	14,44	14,88	8,26
Liguria	1.059	127,58	134,86	13,89	6,64	15,86
Emilia-Romagna	2.199	106,33	109,28	16,12	12,81	10,73
Toscana	1.420	77,98	80,69	14,23	9,33	13,66
Umbria	359	83,72	85,92	20,32	7,71	16,16
Marche	778	102,37	103,85	19,50	11,67	11,05
Lazio	2.895	108,35	109,18	15,62	12,36	27,53
Abruzzo	1.181	180,97	184,13	19,52	6,51	21,00
Molise	192	116,54	122,37	19,41	6,83	3,13
Campania	2.575	87,89	89,94	24,25	14,61	24,47
Puglia	2.272	109,75	110,98	24,87	5,62	2,90
Basilicata	400	131,70	133,91	26,26	6,37	37,25
Calabria	1.159	112,92	115,28	19,64	10,89	29,34
Sicilia	4.533	176,53	181,17	24,74	7,64	32,27
Sardegna	771	92,48	92,18	17,46	6,91	12,58
Nord-ovest	8.258	106,56	108,94	17,09	10,98	15,23
Nord-est	5.610	102,00	102,93	16,56	15,27	10,95
Centro	5.452	95,96	97,88	15,91	11,07	22,81
Sud	7.779	108,84	110,48	22,73	9,26	23,84
Isole	5.304	155,93	158,28	23,33	7,51	12,58
Mezzogiorno	13.083	124,02	125,97	22,97	8,61	23,11
Esteri	269	-	-	21,80	5,57	5,95
Non indicato	6	-	-	-	-	-
TOTALE	32.678	110,85	112,29	18,70	10,87	18,42

(a) La popolazione standard utilizzata è quella italiana residente al Censimento 2001

Tavola 2.4.2 segue - Dimissioni ospedaliere di pazienti affetti da disturbi psichici per Aggregati clinici di codici (Acc) e regione di residenza – Anno 2002 - Femmine

REGIONI DI RESIDENZA	Dimissioni	Tasso grezzo per 100.000 ab.	Tasso standardizzato per 100.000 ab. (a)	% sul totale	Degenza media in regime ordinario	% casi trattati in day hospital
DISTURBI DELL'ETA' PREADULTA						
Piemonte	24	1,10	1,22	0,20	13,84	20,83
Valle d'Aosta	0	0,00	0,00	0,00	-	-
Lombardia	85	1,82	1,96	0,30	10,13	34,12
Trentino-Alto Adige	11	2,28	2,30	0,28	6,56	18,18
<i>Bolzano-Bozen</i>	8	3,39	3,21	0,34	5,83	25,00
<i>Trento</i>	3	1,22	1,34	0,20	8,00	0,00
Veneto	48	2,06	2,17	0,35	6,10	14,58
Friuli-Venezia Giulia	4	0,65	0,75	0,16	9,00	0,00
Liguria	46	5,54	7,55	0,60	6,89	4,35
Emilia-Romagna	42	2,03	2,33	0,31	12,66	16,67
Toscana	56	3,08	3,64	0,56	11,24	39,29
Umbria	14	3,26	3,83	0,79	44,22	35,71
Marche	21	2,76	3,09	0,53	11,86	66,67
Lazio	408	15,27	16,72	2,20	22,15	90,20
Abruzzo	65	9,96	10,41	1,07	9,41	58,46
Molise	4	2,43	2,19	0,40	39,00	25,00
Campania	105	3,58	3,43	0,99	31,73	26,67
Puglia	61	2,95	2,78	0,67	6,64	4,92
Basilicata	6	1,98	1,85	0,39	7,75	33,33
Calabria	51	4,97	4,64	0,86	25,43	41,18
Sicilia	150	5,84	5,50	0,82	9,27	36,00
Sardegna	23	2,76	2,86	0,52	6,58	47,83
Nord-ovest	170	2,19	2,24	0,35	9,52	27,15
Nord-est	157	2,85	2,09	0,46	8,85	19,75
Centro	508	8,94	10,15	1,48	19,43	83,66
Sud	377	5,27	3,87	1,10	20,07	28,91
Isole	23	0,68	4,86	0,10	8,97	47,83
Mezzogiorno	400	3,79	4,17	0,70	16,16	30,00
Esteri	5	-	-	0,41	4,80	0,00
Non indicato	1	-	-	-	-	-
TOTALE	1.230	4,17	4,36	0,70	14,17	50,33
ALTRE CONDIZIONI MENTALI						
Piemonte	1.298	59,45	66,59	11,01	15,30	55,24
Valle d'Aosta	30	48,98	51,18	5,98	26,77	56,67
Lombardia	3.702	79,18	84,90	13,02	15,80	53,84
Trentino-Alto Adige	378	78,36	77,74	9,68	10,88	13,76
<i>Bolzano-Bozen</i>	276	116,84	115,84	11,56	8,42	9,42
<i>Trento</i>	102	41,44	41,89	6,72	18,97	25,49
Veneto	1.294	55,44	58,48	9,31	16,28	39,03
Friuli-Venezia Giulia	224	36,37	41,14	9,21	14,39	29,46
Liguria	570	68,67	82,82	7,48	13,38	43,33
Emilia-Romagna	981	47,44	52,19	7,19	15,37	32,21
Toscana	954	52,39	59,73	9,56	12,91	43,40
Umbria	218	50,84	55,85	12,34	16,89	47,71
Marche	395	51,98	56,22	9,90	13,65	29,62
Lazio	3.384	126,65	135,22	18,26	14,11	74,29
Abruzzo	679	104,05	107,24	11,22	13,90	40,06
Molise	112	67,98	68,02	11,32	8,77	21,43
Campania	1.280	43,69	40,56	12,05	10,37	46,64
Puglia	1.111	53,67	51,48	12,16	6,81	38,16
Basilicata	203	66,84	65,76	13,33	4,94	66,01
Calabria	619	60,31	57,57	10,49	10,19	42,65
Sicilia	1.765	68,73	66,82	9,63	8,18	50,88
Sardegna	278	33,35	33,45	6,30	9,81	22,66
Nord-ovest	5.600	72,26	79,42	11,59	15,45	50,62
Nord-est	2.877	52,31	55,96	8,49	14,90	40,01
Centro	4.951	87,14	96,49	14,45	13,86	64,31
Sud	4.004	56,02	53,57	11,70	9,67	45,99
Isole	2.043	60,06	58,76	8,99	8,51	22,66
Mezzogiorno	6.047	57,32	55,24	10,62	9,30	44,78
Esteri	113	-	-	9,16	9,67	18,58
Non indicato	4	-	-	-	-	-
TOTALE	19.592	66,46	68,82	11,21	12,88	49,82

(a) La popolazione standard utilizzata è quella italiana residente al Censimento 2001

Tavola 2.4.2 segue - Dimissioni ospedaliere di pazienti affetti da disturbi psichici per Aggregati clinici di codici (Acc) e regione di residenza – Anno 2002 - Femmine

REGIONI DI RESIDENZA	Dimissioni	Tasso grezzo per 100.000 ab.	Tasso standardizzato per 100.000 ab. (a)	% sul totale	Degenza media in regime ordinario	% casi trattati in day hospital
ANAMNESI PERSONALE DI DISTURBO PSICHICO						
Piemonte	8	0,37	0,45	0,07	0,00	100,00
Valle d'Aosta	0	0,00	0,00	0,00	-	-
Lombardia	39	0,83	0,92	0,14	3,50	64,10
Trentino-Alto Adige	3	0,62	0,59	0,08	1,00	66,67
<i>Bolzano-Bozen</i>	3	1,27	1,12	0,13	1,00	66,67
<i>Trento</i>	0	0,00	0,00	0,00	-	-
Veneto	4	0,17	0,16	0,03	15,00	25,00
Friuli-Venezia Giulia	1	0,16	0,22	0,04	-	100,00
Liguria	46	5,54	7,42	0,60	-	100,00
Emilia-Romagna	3	0,15	0,18	0,02	1,00	66,67
Toscana	3	0,16	0,19	0,03	1,00	33,33
Umbria	7	1,63	2,01	0,40	10,00	85,71
Marche	0	0,00	0,00	0,00	-	-
Lazio	92	3,44	3,67	0,50	3,14	92,39
Abruzzo	20	3,06	3,13	0,33	3,62	35,00
Molise	5	3,03	3,15	0,51	-	100,00
Campania	54	1,84	1,53	0,51	6,50	96,30
Puglia	16	0,77	0,80	0,18	3,71	12,50
Basilicata	0	0,00	0,00	0,00	-	-
Calabria	7	0,68	0,63	0,12	10,50	71,43
Sicilia	70	2,73	2,58	0,38	7,57	67,14
Sardegna	42	5,04	5,00	0,95	9,28	7,14
Nord-ovest	56	0,72	1,38	0,12	3,50	70,00
Nord-est	54	0,98	0,21	0,16	9,40	90,74
Centro	119	2,09	2,02	0,35	3,40	82,35
Sud	152	2,13	1,32	0,44	4,29	73,03
Isole	42	1,23	3,22	0,18	8,65	7,14
Mezzogiorno	194	1,84	1,94	0,34	7,19	58,76
Estero	2	-	-	0,16	3,50	0,00
Non indicato	0	-	-	-	-	-
TOTALE	422	1,43	1,48	0,24	6,50	70,62
TOTALE						
Piemonte	11.786	539,83	514,36	100,00	22,38	12,02
Valle d'Aosta	502	819,64	748,77	100,00	18,60	39,24
Lombardia	28.423	607,94	592,55	100,00	12,97	21,86
Trentino-Alto Adige	3.905	809,54	783,67	100,00	21,61	11,50
<i>Bolzano-Bozen</i>	2.388	1.010,91	1.008,17	100,00	23,14	16,33
<i>Trento</i>	1.517	616,29	587,43	100,00	19,52	3,89
Veneto	13.904	595,73	568,32	100,00	16,88	11,94
Friuli-Venezia Giulia	2.431	394,74	361,84	100,00	14,24	8,23
Liguria	7.623	918,39	842,85	100,00	12,12	17,30
Emilia-Romagna	13.644	659,75	597,56	100,00	17,63	11,80
Toscana	9.981	548,14	517,36	100,00	12,39	16,41
Umbria	1.767	412,05	393,23	100,00	11,80	17,54
Marche	3.990	525,03	504,26	100,00	15,56	11,18
Lazio	18.534	693,66	689,44	100,00	24,51	33,11
Abruzzo	6.051	927,22	907,23	100,00	11,23	22,72
Molise	989	600,31	595,31	100,00	10,28	7,08
Campania	10.619	362,45	375,72	100,00	21,40	19,84
Puglia	9.136	441,32	448,23	100,00	9,39	7,76
Basilicata	1.523	501,44	503,48	100,00	9,96	31,98
Calabria	5.902	575,04	586,16	100,00	21,55	21,94
Sicilia	18.321	713,47	727,65	100,00	10,46	27,99
Sardegna	4.416	529,71	527,93	100,00	12,82	9,71
Nord-ovest	48.334	623,67	599,65	100,00	15,37	17,36
Nord-est	33.884	616,05	572,92	100,00	17,53	13,75
Centro	34.272	603,21	588,19	100,00	18,63	27,25
Sud	34.220	478,78	488,09	100,00	15,36	21,07
Isole	22.737	668,43	676,16	100,00	11,01	9,71
Mezzogiorno	56.957	539,93	549,30	100,00	13,71	20,09
Estero	1.234	-	-	100,00	8,50	6,24
Non indicato	49	-	-	-	-	-
TOTALE	174.730	592,69	578,76	100,00	15,83	19,04

(a) La popolazione standard utilizzata è quella italiana residente al Censimento 2001

Tavola 2.4.3 - Dimissioni ospedaliere di pazienti affetti da disturbi psichici per Aggregati clinici di codici (Acc) e regione di residenza – Anno 2002 - Totale

REGIONI DI RESIDENZA	Dimissioni	Tasso grezzo per 100.000 ab.	Tasso standardizzato per 100.000 ab. (a)	% sul totale	Degenza media in regime ordinario	% casi trattati in day hospital
RITARDO MENTALE						
Piemonte	403	9,54	10,27	1,78	24,42	21,09
Valle d'Aosta	5	4,16	4,49	0,49	14,33	40,00
Lombardia	1.780	19,62	20,20	3,36	13,21	45,73
Trentino-Alto Adige	57	6,03	5,75	0,80	9,19	26,32
<i>Bolzano-Bozen</i>	21	4,51	4,26	0,48	9,13	23,81
<i>Trento</i>	36	7,50	7,43	1,31	9,23	27,78
Veneto	309	6,79	6,83	1,21	15,35	29,77
Friuli-Venezia Giulia	78	6,57	7,37	1,73	9,23	33,33
Liguria	222	14,13	16,54	1,59	6,91	23,42
Emilia-Romagna	346	8,63	9,72	1,44	15,36	29,48
Toscana	595	16,97	19,30	3,29	6,33	40,50
Umbria	102	12,29	13,75	3,03	7,01	30,39
Marche	164	11,10	11,94	2,03	17,99	46,34
Lazio	1.519	29,60	30,28	4,17	37,69	73,73
Abruzzo	258	20,35	20,73	2,11	6,87	43,41
Molise	40	12,47	12,30	2,02	5,30	32,50
Campania	1.134	19,85	16,51	4,74	10,34	35,54
Puglia	418	10,39	9,41	2,29	7,25	12,20
Basilicata	86	14,40	13,48	2,86	7,69	16,28
Calabria	556	27,68	25,62	4,55	31,33	33,63
Sicilia	1.401	28,20	25,72	3,76	15,47	25,34
Sardegna	261	15,97	15,79	2,96	6,13	59,00
Nord-ovest	2.410	16,08	17,04	2,66	14,92	39,54
Nord-est	790	7,39	7,77	1,29	14,31	29,75
Centro	2.380	21,74	23,43	3,61	21,23	61,68
Sud	2.492	17,89	15,97	3,48	13,71	31,30
Isole	1.662	25,17	23,16	3,61	14,60	30,63
Mezzogiorno	4.154	20,23	18,25	3,53	14,07	31,03
Estero	26	-	-	0,82	5,29	46,15
Non indicato	3	-	-	-	-	-
TOTALE	9.763	17,08	17,14	2,88	15,41	40,53
DISTURBI MENTALI DOVUTI AD ABUSO DI ALCOL						
Piemonte	1.996	47,27	45,72	8,82	18,46	1,30
Valle d'Aosta	194	161,36	154,48	18,87	13,33	67,01
Lombardia	4.856	53,53	51,92	9,16	7,23	6,32
Trentino-Alto Adige	1.303	137,81	139,47	18,24	7,91	1,69
<i>Bolzano-Bozen</i>	976	209,77	215,44	22,23	6,77	2,05
<i>Trento</i>	327	68,09	68,00	11,87	11,27	0,61
Veneto	2.599	57,08	55,51	10,17	12,29	9,77
Friuli-Venezia Giulia	651	54,82	51,77	14,41	13,29	0,61
Liguria	1.315	83,70	83,16	9,44	6,02	7,98
Emilia-Romagna	1.724	43,02	42,01	7,16	10,68	3,83
Toscana	1.512	43,12	43,25	8,36	6,57	6,42
Umbria	363	43,72	31,94	10,79	9,29	1,65
Marche	819	55,42	55,79	10,15	13,01	5,37
Lazio	1.672	32,58	31,99	4,59	9,00	4,96
Abruzzo	976	76,98	78,36	7,99	9,63	6,15
Molise	229	71,39	73,66	11,55	7,87	0,00
Campania	1.426	24,96	25,80	5,96	8,82	3,23
Puglia	1.316	32,72	32,97	7,22	4,85	3,42
Basilicata	243	40,69	41,27	8,07	7,13	2,06
Calabria	579	28,83	29,68	4,74	8,54	7,25
Sicilia	1.157	23,28	24,11	3,10	5,21	5,62
Sardegna	912	55,81	54,35	10,34	5,49	0,55
Nord-ovest	8.361	55,80	54,30	9,23	9,93	6,79
Nord-est	6.277	58,70	57,09	10,24	11,00	5,51
Centro	4.366	39,89	38,67	6,62	8,95	5,27
Sud	4.769	34,24	35,04	6,66	7,71	4,15
Isole	2.069	31,33	31,80	4,49	5,34	3,38
Mezzogiorno	6.838	33,30	33,99	5,81	6,99	3,92
Estero	1.014	-	-	32,08	2,79	0,99
Non indicato	91	-	-	-	-	-
TOTALE	26.947	47,15	46,71	7,95	8,98	5,28

(a) La popolazione standard utilizzata è quella italiana residente al Censimento 2001

Tavola 2.4.3 segue - Dimissioni ospedaliere di pazienti affetti da disturbi psichici per Aggregati clinici di codici (Acc) e regione di residenza – Anno 2002 - Totale

REGIONI DI RESIDENZA	Dimissioni	Tasso grezzo per 100.000 ab.	Tasso standardizzato per 100.000 ab. (a)	% sul totale	Degenza media in regime ordinario	% casi trattati in day hospital
DISTURBI MENTALI DOVUTI AD ABUSO DI DROGHE						
Piemonte	566	13,40	13,60	2,50	10,01	3,00
Valle d'Aosta	27	22,46	22,96	2,63	5,63	0,00
Lombardia	1.398	15,41	15,23	2,64	7,03	8,73
Trentino-Alto Adige	136	14,38	14,42	1,90	7,84	2,21
<i>Bolzano-Bozen</i>	92	19,77	19,75	2,10	8,33	3,26
<i>Trento</i>	44	9,16	9,30	1,60	6,86	0,00
Veneto	539	11,84	11,66	2,11	9,61	0,37
Friuli-Venezia Giulia	118	9,94	10,13	2,61	8,10	0,85
Liguria	483	30,74	33,76	3,47	5,42	9,94
Emilia-Romagna	592	14,77	14,93	2,46	8,29	7,43
Toscana	564	16,08	16,55	3,12	4,63	1,77
Umbria	102	12,29	8,89	3,03	5,65	0,98
Marche	262	17,73	18,22	3,25	8,37	2,29
Lazio	726	14,15	14,02	1,99	7,28	14,05
Abruzzo	245	19,32	19,63	2,00	5,14	2,45
Molise	33	10,29	10,59	1,66	5,65	6,06
Campania	377	6,60	6,52	1,58	8,33	2,12
Puglia	411	10,22	10,23	2,25	4,47	11,68
Basilicata	45	7,54	7,64	1,49	4,90	8,89
Calabria	133	6,62	6,77	1,09	9,81	6,02
Sicilia	239	4,81	4,81	0,64	5,30	6,28
Sardegna	303	18,54	17,98	3,44	4,23	4,62
Nord-ovest	2.474	16,51	16,59	2,73	7,42	7,08
Nord-est	1.385	12,95	12,95	2,26	8,76	3,49
Centro	1.654	15,11	14,96	2,51	6,40	8,61
Sud	1.244	8,93	8,94	1,74	6,44	6,87
Isole	542	8,21	8,22	1,18	4,70	4,62
Mezzogiorno	1.786	8,70	8,71	1,52	5,91	6,42
Esterio	168	-	-	5,31	3,71	0,60
Non indicato	6	-	-	-	-	-
TOTALE	7.473	13,07	13,02	2,20	7,00	6,18
DISTURBI MENTALI SENILI E ORGANICI						
Piemonte	3.023	71,60	63,07	13,36	24,98	3,94
Valle d'Aosta	204	169,68	162,75	19,84	24,45	47,06
Lombardia	7.371	81,26	83,39	13,90	11,88	19,96
Trentino-Alto Adige	1.277	135,06	142,63	17,88	40,59	30,70
<i>Bolzano-Bozen</i>	869	186,77	216,55	19,79	57,71	42,46
<i>Trento</i>	408	84,95	82,74	14,81	18,36	5,64
Veneto	4.303	94,50	93,99	16,83	13,43	4,88
Friuli-Venezia Giulia	776	65,34	53,72	17,18	11,57	9,28
Liguria	2.661	169,37	120,53	19,10	11,16	24,99
Emilia-Romagna	5.185	129,39	103,17	21,54	15,87	15,45
Toscana	3.393	96,76	77,24	18,76	12,08	15,09
Umbria	567	68,30	54,69	16,86	8,70	14,11
Marche	1.219	82,48	69,15	15,11	11,84	8,70
Lazio	4.790	93,35	97,00	13,14	29,64	31,75
Abruzzo	1.441	113,66	102,82	11,79	9,15	10,34
Molise	199	62,04	55,58	10,04	8,66	0,50
Campania	2.625	45,95	58,74	10,98	21,62	20,38
Puglia	2.365	58,81	67,82	12,97	9,20	1,52
Basilicata	328	54,93	55,83	10,89	8,50	26,52
Calabria	1.489	74,13	80,90	12,19	16,33	22,77
Sicilia	5.158	103,81	113,51	13,84	8,75	25,84
Sardegna	1.307	79,98	92,18	14,82	18,01	4,67
Nord-ovest	13.259	88,48	83,08	14,63	15,36	15,76
Nord-est	11.541	107,92	96,69	18,83	16,75	12,84
Centro	9.969	91,07	82,38	15,11	19,24	23,15
Sud	8.447	60,64	69,76	11,80	13,83	19,16
Isole	6.465	97,91	108,08	14,02	11,04	4,67
Mezzogiorno	14.912	72,63	82,45	12,67	12,69	17,76
Esterio	93	-	-	2,94	11,25	6,45
Non indicato	28	-	-	-	-	-
TOTALE	49.802	87,13	86,02	14,69	15,62	17,25

(a) La popolazione standard utilizzata è quella italiana residente al Censimento 2001

Tavola 2.4.3 segue - Dimissioni ospedaliere di pazienti affetti da disturbi psichici per Aggregati clinici di codici (Acc) e regione di residenza – Anno 2002 - Totale

REGIONI DI RESIDENZA	Dimissioni	Tasso grezzo per 100.000 ab.	Tasso standardizzato per 100.000 ab. (a)	% sul totale	Degenza media in regime ordinario	% casi trattati in day hospital
DISTURBI AFFETTIVI						
Piemonte	6.102	144,52	135,86	26,96	23,06	7,41
Valle d'Aosta	194	161,36	153,75	18,87	18,01	34,54
Lombardia	10.740	118,40	115,00	20,25	14,40	16,21
Trentino-Alto Adige	1.778	188,04	194,50	24,89	18,00	5,62
<i>Bolzano-Bozen</i>	<i>1.057</i>	<i>227,18</i>	<i>242,49</i>	<i>24,08</i>	<i>16,96</i>	<i>8,61</i>
<i>Trento</i>	<i>721</i>	<i>150,13</i>	<i>151,20</i>	<i>26,18</i>	<i>19,41</i>	<i>1,25</i>
Veneto	5.840	128,25	126,27	22,85	18,21	10,84
Friuli-Venezia Giulia	1.021	85,97	79,62	22,60	14,37	5,78
Liguria	3.481	221,56	205,77	24,99	14,30	11,69
Emilia-Romagna	6.269	156,44	146,28	26,04	20,18	7,93
Toscana	5.162	147,21	141,71	28,54	16,13	14,43
Umbria	731	88,05	85,56	21,74	13,27	12,45
Marche	1.679	113,61	111,42	20,81	17,91	7,44
Lazio	6.649	129,57	128,08	18,24	23,67	14,08
Abruzzo	3.312	261,23	260,34	27,10	13,42	24,79
Molise	420	130,94	131,50	21,19	12,76	7,62
Campania	3.962	69,35	75,67	16,57	20,79	10,05
Puglia	4.042	100,50	106,13	22,17	11,63	4,45
Basilicata	673	112,70	117,01	22,34	12,00	23,03
Calabria	2.779	138,36	147,21	22,74	17,62	14,90
Sicilia	7.124	143,37	152,29	19,11	11,23	26,88
Sardegna	2.335	142,88	144,70	26,48	12,93	7,02
Nord-ovest	20.517	136,92	130,93	22,64	17,15	11,83
Nord-est	14.908	139,40	133,92	24,32	18,75	11,42
Centro	14.221	129,92	126,53	21,56	19,70	15,95
Sud	15.188	109,04	116,36	21,22	15,57	16,28
Isole	9.459	143,25	150,01	20,52	11,73	7,02
Mezzogiorno	24.647	120,04	127,31	20,94	14,19	15,27
Esteri	414	-	-	13,10	12,82	6,76
Non indicato	48	-	-	-	-	-
TOTALE	74.755	130,79	130,41	22,05	17,00	13,33
SCHIZOFRENIA E DISTURBI CORRELATI						
Piemonte	3.767	89,22	88,76	16,64	25,78	8,34
Valle d'Aosta	150	124,76	121,62	14,59	17,07	24,67
Lombardia	8.737	96,32	93,87	16,47	15,74	14,64
Trentino-Alto Adige	835	88,31	87,75	11,69	23,44	4,79
<i>Bolzano-Bozen</i>	<i>377</i>	<i>81,03</i>	<i>81,14</i>	<i>8,59</i>	<i>22,24</i>	<i>8,75</i>
<i>Trento</i>	<i>458</i>	<i>95,37</i>	<i>94,37</i>	<i>16,63</i>	<i>24,35</i>	<i>1,53</i>
Veneto	3.510	77,08	74,91	13,73	19,65	14,44
Friuli-Venezia Giulia	644	54,23	53,40	14,25	19,54	3,11
Liguria	2.043	130,04	133,26	14,67	14,98	6,02
Emilia-Romagna	3.141	78,38	78,04	13,05	23,72	7,00
Toscana	2.104	60,00	60,79	11,63	15,30	11,83
Umbria	351	42,28	43,57	10,44	17,46	12,82
Marche	1.381	93,45	94,96	17,11	21,11	11,59
Lazio	5.681	110,71	108,82	15,59	34,72	9,72
Abruzzo	1.602	126,36	129,24	13,11	13,57	26,59
Molise	394	122,83	127,70	19,88	10,79	3,05
Campania	5.080	88,92	92,20	21,24	29,93	3,41
Puglia	2.712	67,43	68,52	14,87	13,36	3,58
Basilicata	368	61,63	64,07	12,22	15,06	16,58
Calabria	2.640	131,44	137,83	21,61	38,72	7,23
Sicilia	8.288	166,80	173,15	22,23	11,32	15,00
Sardegna	1.079	66,02	64,61	12,24	12,82	17,89
Nord-ovest	14.697	98,08	96,64	16,22	18,32	11,71
Nord-est	8.130	76,02	74,73	13,26	21,67	10,34
Centro	9.517	86,94	86,95	14,43	27,91	13,12
Sud	12.796	91,86	94,60	17,88	25,46	9,12
Isole	9.367	141,86	144,37	20,32	11,49	17,89
Mezzogiorno	22.163	107,94	110,64	18,83	19,85	9,58
Esteri	355	-	-	11,23	13,34	4,79
Non indicato	22	-	-	-	-	-
TOTALE	54.884	96,02	95,92	16,19	21,07	10,86

(a) La popolazione standard utilizzata è quella italiana residente al Censimento 2001

Tavola 2.4.3 segue - Dimissioni ospedaliere di pazienti affetti da disturbi psichici per Aggregati clinici di codici (Acc) e regione di residenza – Anno 2002 -Totale

REGIONI DI RESIDENZA	Dimissioni	Tasso grezzo per 100.000 ab.	Tasso standardizzato per 100.000 ab. (a)	% sul totale	Degenza media in regime ordinario	% casi trattati in day hospital
ALTRE PSICOSI						
Piemonte	1.195	28,30	27,93	5,28	17,20	2,18
Valle d'Aosta	22	18,30	17,73	2,14	13,31	27,27
Lombardia	2.680	29,54	29,02	5,05	12,78	8,43
Trentino-Alto Adige	227	24,01	24,53	3,18	13,56	2,64
<i>Bolzano-Bozen</i>	<i>87</i>	<i>18,70</i>	<i>19,34</i>	<i>1,98</i>	<i>13,95</i>	<i>6,90</i>
<i>Trento</i>	<i>140</i>	<i>29,15</i>	<i>29,36</i>	<i>5,08</i>	<i>13,33</i>	<i>0,00</i>
Veneto	1.445	31,73	31,10	5,65	15,57	6,44
Friuli-Venezia Giulia	239	20,12	19,27	5,29	17,01	0,84
Liguria	666	42,39	40,26	4,78	11,63	1,35
Emilia-Romagna	1.112	27,75	26,82	4,62	15,97	4,14
Toscana	660	18,82	18,38	3,65	10,20	6,06
Umbria	136	16,38	15,58	4,04	10,20	2,21
Marche	394	26,66	26,90	4,88	12,67	2,03
Lazio	1.410	27,48	27,30	3,87	18,38	4,04
Abruzzo	581	45,83	45,95	4,75	12,15	23,06
Molise	97	30,24	30,32	4,89	10,82	2,06
Campania	1.360	23,80	24,94	5,69	19,20	3,16
Puglia	869	21,61	22,41	4,77	10,92	1,15
Basilicata	154	25,79	26,42	5,11	11,80	8,44
Calabria	591	29,42	30,71	4,84	13,80	6,94
Sicilia	1.472	29,62	30,57	3,95	10,69	17,60
Sardegna	348	21,29	21,50	3,95	9,99	2,01
Nord-ovest	4.563	30,45	29,91	5,03	13,81	6,07
Nord-est	3.023	28,27	27,61	4,93	15,68	4,57
Centro	2.600	23,75	23,45	3,94	15,02	8,01
Sud	3.652	26,22	27,30	5,10	14,78	8,10
Isole	1.820	27,56	28,18	3,95	10,54	2,01
Mezzogiorno	5.472	26,65	27,56	4,65	13,45	7,67
Esteri	336	-	-	10,63	8,89	1,19
Non indicato	16	-	-	-	-	-
TOTALE	16.010	28,01	27,98	4,72	14,14	6,48
ANSIA, DISTURBI SOMATOFORMI, DISSOCIATIVI E DELLA PERSONALITA'						
Piemonte	3.567	84,48	85,77	15,76	15,77	8,47
Valle d'Aosta	110	91,49	89,86	10,70	10,99	24,55
Lombardia	9.299	102,51	101,71	17,53	9,71	19,92
Trentino-Alto Adige	870	92,01	92,55	12,18	8,74	5,40
<i>Bolzano-Bozen</i>	<i>440</i>	<i>94,57</i>	<i>96,29</i>	<i>10,02</i>	<i>12,23</i>	<i>8,64</i>
<i>Trento</i>	<i>430</i>	<i>89,54</i>	<i>89,89</i>	<i>15,61</i>	<i>15,55</i>	<i>2,09</i>
Veneto	4.212	92,50	91,28	16,48	16,71	9,05
Friuli-Venezia Giulia	606	51,03	51,21	13,41	13,42	10,07
Liguria	1.956	124,50	128,16	14,04	7,21	15,03
Emilia-Romagna	4.022	100,37	101,01	16,70	13,75	10,57
Toscana	2.376	67,76	69,15	13,14	8,95	14,27
Umbria	615	74,08	75,19	18,29	7,96	17,56
Marche	1.392	94,19	95,01	17,25	12,24	10,27
Lazio	5.204	101,41	100,98	14,28	12,29	28,15
Abruzzo	2.252	177,63	179,60	18,43	7,20	22,78
Molise	347	108,18	110,35	17,51	6,43	4,61
Campania	5.058	88,53	90,35	21,15	15,20	20,94
Puglia	4.028	100,16	100,83	22,09	5,47	2,81
Basilicata	641	107,34	107,44	21,28	6,56	36,51
Calabria	2.115	105,30	106,48	17,31	10,56	27,28
Sicilia	8.255	166,13	169,39	22,14	7,46	30,67
Sardegna	1.343	82,18	81,33	15,23	6,82	15,41
Nord-ovest	14.932	99,65	99,82	16,48	10,97	15,33
Nord-est	9.710	90,80	90,26	15,84	14,87	11,32
Centro	9.587	87,58	88,36	14,53	11,08	23,55
Sud	14.441	103,67	104,70	20,17	9,70	22,16
Isole	9.598	145,36	146,38	20,82	7,35	15,41
Mezzogiorno	24.039	117,08	118,13	20,43	8,85	21,75
Esteri	512	-	-	16,20	6,06	6,84
Non indicato	31	-	-	-	-	-
TOTALE	58.811	102,89	102,93	17,35	10,82	18,25

(a) La popolazione standard utilizzata è quella italiana residente al Censimento 2001

Tavola 2.4.3 segue - Dimissioni ospedaliere di pazienti affetti da disturbi psichici per Aggregati clinici di codici (Acc) e regione di residenza – Anno 2002 - Totale

REGIONI DI RESIDENZA	Dimissioni	Tasso grezzo per 100.000 ab.	Tasso standardizzato per 100.000 ab. (a)	% sul totale	Degenza media in regime ordinario	% casi trattati in day hospital
DISTURBI DELL'ETA' PREADULTA						
Piemonte	109	2,58	2,81	0,48	12,97	20,18
Valle d'Aosta	0	0,00	0,00	0,00	-	-
Lombardia	279	3,08	3,26	0,53	9,37	45,88
Trentino-Alto Adige	58	6,13	5,68	0,81	4,79	51,72
<i>Bolzano-Bozen</i>	<i>49</i>	<i>10,53</i>	<i>9,09</i>	<i>1,12</i>	<i>4,79</i>	<i>61,22</i>
<i>Trento</i>	<i>9</i>	<i>1,87</i>	<i>1,91</i>	<i>0,33</i>	<i>4,78</i>	<i>0,00</i>
Veneto	153	3,36	3,44	0,60	9,12	26,14
Friuli-Venezia Giulia	24	2,02	2,37	0,53	11,36	54,17
Liguria	100	6,36	7,82	0,72	10,61	18,00
Emilia-Romagna	138	3,44	3,88	0,57	20,36	34,06
Toscana	185	5,28	6,13	1,02	13,59	51,35
Umbria	35	4,22	4,65	1,04	27,25	42,86
Marche	94	6,36	6,84	1,16	9,11	62,77
Lazio	1.119	21,81	22,42	3,07	14,76	87,76
Abruzzo	175	13,80	13,93	1,43	7,63	62,86
Molise	19	5,92	5,84	0,96	13,14	26,32
Campania	393	6,88	6,42	1,64	19,71	22,14
Puglia	238	5,92	5,52	1,31	6,61	6,30
Basilicata	24	4,02	3,85	0,80	7,89	20,83
Calabria	202	10,06	9,40	1,65	34,19	41,09
Sicilia	514	10,34	9,23	1,38	7,63	48,05
Sardegna	261	15,97	15,97	2,96	6,34	81,99
Nord-ovest	488	3,26	3,52	0,54	10,67	37,45
Nord-est	373	3,49	3,72	0,61	12,93	35,24
Centro	1.433	13,09	14,28	2,17	14,57	81,94
Sud	1.051	7,55	7,01	1,47	16,63	31,80
Isole	775	11,74	10,56	1,68	7,44	81,99
Mezzogiorno	1.826	8,89	8,10	1,55	13,91	39,73
Esteri	17	-	-	0,54	5,00	5,88
Non indicato	3	-	-	-	-	-
TOTALE	4.140	7,24	7,25	1,22	13,26	53,57
ALTRE CONDIZIONI MENTALI						
Piemonte	1.883	44,60	47,64	8,32	13,66	49,02
Valle d'Aosta	122	101,47	100,27	11,87	21,26	84,43
Lombardia	5.805	63,99	66,03	10,94	12,31	53,20
Trentino-Alto Adige	598	63,24	62,69	8,37	9,75	15,89
<i>Bolzano-Bozen</i>	<i>418</i>	<i>89,84</i>	<i>89,51</i>	<i>9,52</i>	<i>7,99</i>	<i>12,68</i>
<i>Trento</i>	<i>180</i>	<i>37,48</i>	<i>37,46</i>	<i>6,54</i>	<i>14,38</i>	<i>23,33</i>
Veneto	2.635	57,87	59,81	10,31	13,63	53,78
Friuli-Venezia Giulia	355	29,89	32,79	7,86	11,96	36,06
Liguria	921	58,62	67,14	6,61	10,88	42,13
Emilia-Romagna	1.539	38,40	41,27	6,39	14,06	33,01
Toscana	1.523	43,43	48,15	8,42	11,21	49,57
Umbria	350	42,16	44,91	10,41	13,24	49,43
Marche	666	45,07	47,28	8,25	11,65	38,89
Lazio	7.511	146,37	149,76	20,61	13,92	81,60
Abruzzo	1.339	105,61	106,30	10,96	12,83	51,53
Molise	194	60,48	59,51	9,79	8,65	24,74
Campania	2.387	41,78	37,69	9,98	8,65	45,45
Puglia	1.794	44,61	41,95	9,84	6,20	30,60
Basilicata	449	75,19	70,75	14,91	5,43	71,71
Calabria	1.124	55,96	52,19	9,20	8,78	47,24
Sicilia	3.523	70,90	66,01	9,45	7,17	54,33
Sardegna	598	36,59	36,27	6,78	8,12	32,78
Nord-ovest	8.731	58,27	61,37	9,63	12,48	49,44
Nord-est	5.127	47,94	50,44	8,36	13,00	48,63
Centro	10.050	91,81	98,40	15,24	12,77	73,49
Sud	7.287	52,31	48,65	10,18	8,48	46,97
Isole	4.121	62,41	58,86	8,94	7,36	32,78
Mezzogiorno	11.408	55,56	51,88	9,69	8,11	46,13
Esteri	211	-	-	6,68	8,91	18,96
Non indicato	26	-	-	-	-	-
TOTALE	35.553	62,20	62,35	10,49	10,94	54,41

(a) La popolazione standard utilizzata è quella italiana residente al Censimento 2001

Tavola 2.4.3 segue - Dimissioni ospedaliere di pazienti affetti da disturbi psichici per Aggregati clinici di codici (Acc) e regione di residenza – Anno 2002 - Totale

REGIONI DI RESIDENZA	Dimissioni	Tasso grezzo per 100.000 ab.	Tasso standardizzato per 100.000 ab. (a)	% sul totale	Degenza media in regime ordinario	% casi trattati in day hospital
ANAMNESI PERSONALE DI DISTURBO PSICHICO						
Piemonte	22	0,52	0,58	0,10	16,00	86,36
Valle d'Aosta	0	0,00	0,00	0,00	-	-
Lombardia	95	1,05	1,11	0,18	5,07	68,42
Trentino-Alto Adige	5	0,53	0,49	0,07	2,00	40,00
<i>Bolzano-Bozen</i>	<i>4</i>	<i>0,86</i>	<i>0,76</i>	<i>0,09</i>	<i>1,50</i>	<i>50,00</i>
<i>Trento</i>	<i>1</i>	<i>0,21</i>	<i>0,20</i>	<i>0,04</i>	<i>3,00</i>	<i>0,00</i>
Veneto	16	0,35	0,35	0,06	9,91	31,25
Friuli-Venezia Giulia	6	0,51	0,63	0,13	-	100,00
Liguria	83	5,28	6,58	0,60	5,00	98,80
Emilia-Romagna	9	0,22	0,23	0,04	5,50	33,33
Toscana	10	0,29	0,28	0,06	1,00	20,00
Umbria	11	1,32	1,52	0,33	5,50	81,82
Marche	0	0,00	0,00	0,00	-	-
Lazio	167	3,25	3,32	0,46	24,63	90,42
Abruzzo	41	3,23	3,23	0,34	2,93	34,15
Molise	10	3,12	3,09	0,50	1,00	90,00
Campania	112	1,96	1,55	0,47	6,38	92,86
Puglia	39	0,97	0,95	0,21	2,52	20,51
Basilicata	1	0,17	0,15	0,03	1,00	0,00
Calabria	11	0,55	0,50	0,09	7,75	63,64
Sicilia	149	3,00	2,70	0,40	7,23	64,43
Sardegna	71	4,34	4,41	0,81	8,64	5,63
Nord-ovest	200	1,33	1,46	0,22	6,03	69,05
Nord-est	36	0,34	0,35	0,06	7,40	81,90
Centro	188	1,72	1,84	0,28	15,88	79,45
Sud	214	1,54	1,36	0,30	3,35	69,57
Isole	220	3,33	3,19	0,48	8,02	5,63
Mezzogiorno	434	2,11	1,95	0,37	6,27	58,02
Esteri	15	-	-	0,47	5,08	13,33
Non indicato	0	-	-	-	-	-
TOTALE	873	1,53	1,53	0,26	7,14	67,35
TOTALE						
Piemonte	22.633	536,03	522,02	100,00	21,02	10,18
Valle d'Aosta	1.028	855,05	827,89	100,00	16,85	45,53
Lombardia	53.040	584,71	580,73	100,00	12,17	20,91
Trentino-Alto Adige	7.144	755,55	770,46	100,00	17,90	10,53
<i>Bolzano-Bozen</i>	<i>4.390</i>	<i>943,53</i>	<i>994,64</i>	<i>100,00</i>	<i>18,16</i>	<i>14,81</i>
<i>Trento</i>	<i>2.754</i>	<i>573,44</i>	<i>571,86</i>	<i>100,00</i>	<i>17,54</i>	<i>3,70</i>
Veneto	25.561	561,33	555,16	100,00	15,91	14,22
Friuli-Venezia Giulia	4.518	380,43	362,27	100,00	14,15	8,68
Liguria	13.931	886,70	842,97	100,00	11,25	15,73
Emilia-Romagna	24.077	600,82	567,35	100,00	17,09	11,46
Toscana	18.084	515,70	500,96	100,00	12,20	17,06
Umbria	3.363	405,08	380,23	100,00	10,98	16,71
Marche	8.070	546,06	537,50	100,00	14,94	12,22
Lazio	36.448	710,29	713,95	100,00	22,98	35,94
Abruzzo	12.222	964,01	960,14	100,00	10,79	24,83
Molise	1.982	617,91	620,43	100,00	9,51	7,06
Campania	23.914	418,57	436,40	100,00	19,64	16,48
Puglia	18.232	453,34	466,77	100,00	8,89	6,32
Basilicata	3.012	504,40	507,89	100,00	9,71	29,88
Calabria	12.219	608,36	627,30	100,00	21,00	19,81
Sicilia	37.280	750,27	771,49	100,00	9,69	26,75
Sardegna	8.818	539,58	549,11	100,00	11,06	13,82
Nord-ovest	90.632	604,83	594,68	100,00	14,47	16,50
Nord-est	61.300	573,21	555,52	100,00	16,48	14,50
Centro	65.965	602,63	599,24	100,00	17,75	29,42
Sud	71.581	513,89	529,70	100,00	14,79	19,17
Isole	46.098	698,12	712,82	100,00	9,99	13,82
Mezzogiorno	117.679	573,14	588,97	100,00	13,02	18,72
Esteri	3.161	-	-	100,00	7,33	4,94
Non indicato	274	-	-	-	-	-
TOTALE	339.011	593,12	591,27	100,00	14,85	18,96

(a) La popolazione standard utilizzata è quella italiana residente al Censimento 2001

Note metodologiche

Il fenomeno dell'ospedalizzazione di pazienti affetti da disturbi psichici è descritto utilizzando le informazioni contenute nelle Schede di dimissione ospedaliera. La selezione dei casi si basa sulla presenza di uno qualsiasi dei codici Acc65-Acc75⁵ nella diagnosi principale alla dimissione.

Le classi di età (0-17, 18-24, 25-44, 45-64, 65-74, 75+) sono state scelte cercando di costituire gruppi di popolazione omogenei sia per quanto riguarda le diverse patologie considerate, sia in relazione alle politiche socio-sanitarie. Allo stesso tempo tale scelta consente di mantenere la confrontabilità con le precedenti pubblicazioni dell'Istat sul fenomeno.

1. La rilevazione Istat e le schede di dimissione ospedaliera del Ministero della salute⁶

La rilevazione dell'Istat sulle ammissioni negli istituti di cura di pazienti affetti da disturbi psichici ha avuto inizio nel 1957 ed aveva per oggetto tutti gli istituti autorizzati al ricovero degli alienati ai sensi della legge 4 febbraio 1904 n. 36 e del R.D. 16 agosto 1909 n. 615.

Il sistema di assistenza psichiatrica in Italia ha subito successivamente una radicale modificazione a seguito della disciplina introdotta con le leggi n. 180 del 13 maggio 1978 e n. 833 del 22 dicembre 1978. Tale normativa costituì un punto di svolta grazie al quale si superò il vecchio concetto dell'istituto manicomiale e si avviò una nuova fase del servizio di assistenza psichiatrico. Sul piano organizzativo, la riforma prevedeva il trasferimento delle funzioni amministrative dalle Province alle Regioni, la strutturazione dipartimentale dei servizi psichiatrici, la costituzione dei servizi e dei presidi territoriali, l'istituzione dei Servizi psichiatrici di diagnosi e cura (Spdc) e il superamento degli ospedali psichiatrici.

Dal 1979, quindi, l'Istat ha adattato la rilevazione incentrandola su tutte le ammissioni, volontarie ed obbligatorie, delle persone affette da disturbi psichici negli Spdc degli istituti di cura pubblici e privati accreditati. Le informazioni sui malati affetti da disturbi psichici erano rilevate a mezzo di un modello individuale di rilevazione (Istat D16) compilato dal primario del Spdc o dal direttore dell'istituto di cura all'atto dell'ammissione del malato. Esso conteneva dati socio-demografici del ricoverato e informazioni sulle caratteristiche del ricovero e della diagnosi di malattia.

Negli anni Novanta la riforma del Servizio sanitario nazionale (d.lgs. 502/92, d.lgs. 517/93, d.lgs. 299/99) ha affermato, tra l'altro, il principio secondo il quale l'assistenza debba essere più mirata alle esigenze dei singoli individui, anche diversificando l'offerta socio-sanitaria e organizzando in maniera più capillare i servizi sul territorio. Alla luce di questi cambiamenti, si è resa necessaria anche una ridefinizione degli strumenti statistici necessari per l'analisi del disagio mentale. È evidente, infatti, che le modificazioni dell'offerta di servizi, l'istituzione dei dipartimenti di salute mentale e la disponibilità di nuovi flussi informativi implementati da molte regioni hanno reso parziale l'informazione precedentemente fornita dall'indagine dell'Istat sugli Spdc.

Per poter monitorare il ruolo dell'assistenza ospedaliera nell'ambito del trattamento della patologia psichiatrica non era più sufficiente rilevare solo gli ammessi nei servizi psichiatrici degli istituti di cura, tralasciando tutti gli ammessi con diagnosi psichiatrica in altri reparti. Pertanto si è ritenuto opportuno sfruttare le potenzialità informative delle Schede di dimissione ospedaliera (Sdo) rilevate dal Ministero della salute ed interrompere la rilevazione Istat.

2. Le classificazioni per le diagnosi⁷

Gli Aggregati clinici di codici (Acc) sono stati sviluppati a partire dal 1993 dall'Agenzia federale sanitaria statunitense, attualmente denominata Ahqr (Agency for healthcare quality and research), con lo scopo di

⁵ Cfr. paragrafo "Le classificazioni per le diagnosi: caratteristiche degli Acc (Aggregati clinici di codici) e della Dsm-IV (Diagnostic and statistical manual of mental disorders IV Text revision)".

⁶ Questo paragrafo è stato curato da Alessandra Burgio e Tiziana Tamburrano.

⁷ Questo paragrafo è stato curato da Alessandra Battisti e Giulia Viola.

raggruppare i codici Icd9cm⁸ in un set ristretto di classi relativamente omogenee e di utilità per i ricercatori ed analisti di politica sanitaria. Le diverse versioni dei raggruppamenti sono state ottenute progressivamente modificando quella inizialmente predisposta, denominata Cchpr (Clinical classifications for health policy research), sulla base di criteri di omogeneità clinica, di frequenza osservata nei casi di dimissione ospedaliera e degli aggiornamenti che periodicamente sono apportati alla classificazione Icd9cm. Dall'anno 2000 (dati Sdo relativi al 1998) gli Acc sono stati introdotti in Italia nell'ambito del Rapporto annuale sui ricoveri ospedalieri del Ministero della salute.

L'Agenzia Ahqr effettua periodicamente degli aggiornamenti dei gruppi, per tenere conto delle modifiche apportate alla Icd9cm.

I codici Acc dal 65 al 75 raggruppano le diagnosi psichiatriche e le relative descrizioni sono:

- 65 - ritardo mentale
- 66 - disturbi mentali dovuti ad abuso di alcool
- 67 - disturbi mentali dovuti ad abuso di droghe
- 68 - disturbi mentali senili e organici
- 69 - disturbi affettivi
- 70 - schizofrenia e disturbi correlati
- 71 - altre psicosi
- 72 - ansia, disturbi somatoformi, dissociativi e della personalità
- 73 - disturbi dell'età pre adulta
- 74 - altre condizioni mentali
- 75 - anamnesi personale di disturbo psichico, problemi psichici e di comportamento, osservazione ed esame speciale per l'individuazione di disturbi psichici

Il Diagnostic and statistical manual of mental disorders (Dsm) è invece un sistema diagnostico-classificatorio implementato dall'American psychiatric association (Apa) utilizzabile a fini statistici, di ricerca e nella pratica clinica, che si pone in alternativa, per quel che riguarda le malattie mentali, alle classificazioni diagnostiche (Icd9, Icd10) proposte dall'Organizzazione mondiale della sanità (Oms). La prima versione del Dsm fu pubblicata nel 1952 per uniformare tre diverse classificazioni che venivano utilizzate contemporaneamente: la prima era stata ideata dalla stessa Apa in collaborazione con lo Us Bureau of the Census per codificare le statistiche sui ricoveri per disturbi mentali; la seconda era stata proposta durante la seconda guerra mondiale dal servizio medico delle forze armate statunitensi e fu poi utilizzata dall'Amministrazione dei veterani per classificare le invalidità; la terza classificazione era quella dell'Oms, che la pubblicò come parte dell'Icd6.

Nel redigere le diverse versioni del manuale (la più recente è la IVtr pubblicata nel 2000) si è posta sempre attenzione alle sue finalità classificatorie e statistiche; il DsmIVtr presenta una completa compatibilità con i codici Icd9, Icd9cm e Icd10: essi sono alla base della classificazione, che ne recepisce tutte le modifiche che periodicamente l'Oms apporta.

Tuttavia le finalità statistiche del manuale sono diventate nel tempo sempre meno rilevanti rispetto a quelle diagnostiche e l'espressione delle diagnosi mediante dei codici trova ora la sua maggiore utilità nel facilitare la comunicazione tra gli esperti clinici.

Per quanto riguarda la classificazione DsmIVtr i raggruppamenti sono:

- 1 - disturbi solitamente diagnosticati per la prima volta nell'infanzia, nella fanciullezza o nell'adolescenza
- 2 - delirium, demenza, disturbi amnestici e altri disturbi cognitivi
- 3 - disturbi mentali dovuti a una condizione medica generale
- 4 - disturbi correlati a sostanze
- 5 - schizofrenia e altri disturbi psicotici
- 6 - disturbi dell'umore
- 7 - disturbi d'ansia
- 8 - disturbi somatoformi
- 9 - disturbi fittizi

⁸ Versione modificata ed ampliata della Icd9 (International classification of diseases, IX revision, Ginevra, 1975). La Icd9cm, maggiormente orientata a classificare i dati di morbosità, consente una più precisa codifica delle formulazioni diagnostiche, sia attraverso l'utilizzo di un quinto carattere per le diagnosi (la Icd9 ne prevede quattro), sia attraverso una classificazione ad hoc per gli interventi e le procedure.

- 10 - disturbi dissociativi
- 11 - disturbi sessuali e della identità di genere
- 12 - disturbi dell'alimentazione
- 13 - disturbi del sonno
- 14 - disturbi del controllo degli impulsi non classificati altrove
- 15 - disturbi dell'adattamento
- 16 - disturbi di personalità
- 17 - altre condizioni che possono essere oggetto di attenzione clinica
- 18 - non codificato altrove

Nel Prospetto 1 si effettua un confronto tra gli aggregati dei codici Acc e gli aggregati dei codici DsmIVtr, utilizzando i dati delle Schede di dimissione ospedaliera del 2002. Nel Prospetto 2 si riporta la composizione percentuale degli Acc rispetto alla classificazione DsmIVtr, sempre con riferimento alle Sdo del 2002.

Prospetto 1 - Dimissioni per Acc e DsmIVtr. Valori assoluti e percentuali per 100 dimissioni - Anno 2002

ACC DSMIVTR	65	66	67	68	69	70	71	72	73	74	75	Totale	Valori %
1	9.763	-	-	-	-	1.771	-	1.986	3.564	10.837	-	27.921	8,24
2	-	-	-	26.820	-	-	-	-	-	-	-	26.820	7,91
3	-	-	-	2.473	-	-	-	-	-	-	-	2.473	0,73
4	-	13.337	4.093	-	-	-	-	-	-	-	-	17.430	5,14
5	-	-	-	1.047	-	52.339	8.544	-	-	-	-	61.930	18,27
6	-	-	-	-	72.601	-	-	-	-	2.611	-	75.212	22,19
7	-	-	-	-	-	-	-	18.635	-	-	-	18.635	5,50
8	-	-	-	-	-	-	-	12.972	-	8.151	-	21.123	6,23
9	-	-	-	-	-	-	-	2.072	-	731	-	2.803	0,83
10	-	-	-	-	-	-	-	-	-	-	-	-	-
11	-	-	-	-	-	-	-	-	-	864	-	864	0,25
12	-	-	-	-	-	-	-	-	-	-	-	-	-
13	-	-	-	-	-	-	-	-	-	231-	-	231	0,07
14	-	-	-	-	-	-	-	-	-	-	-	-	-
15	-	-	-	-	-	-	-	-	-	4.855-	-	4.855	1,43
16	-	-	-	-	-	-	-	17.838-	-	-	-	17.838	5,26
17	-	-	-	-	-	-	-	-	-	93	-	93	0,03
18	-	13.610	3.380	19.462	2.154	774	7.466	5.308	576	7.180	873	60.783	17,93
Totale	9.763	26.947	7.473	49.802	74.755	54.884	16.010	58.811	4.140	35.553	873	339.011	100,00
Valori %	2,88	7,95	2,20	14,69	22,05	16,19	4,72	17,35	1,22	10,49	0,26	100,00	

Tutte le dimissioni per ritardo mentale (Acc 65) rientrano nella prima classe del DsmIVtr relativa ai disturbi dell'infanzia e dell'adolescenza. Solo la metà delle dimissioni per "abuso di alcool" (Acc 66) si ritrova, invece, nella corrispettiva classe del DsmIVtr (classe 4), mentre il restante 50 per cento ricade nella classe residuale 18 che contiene tutti i codici Icd9cm relativi ai disturbi psichici che non sono stati classificati altrove. La stessa cosa accade per la classe Acc 67 "abuso di droghe". Le dimissioni per "disturbi senili ed organici" (Acc 68) si ritrovano nel 53,8 per cento nella classe 2 del DsmIVtr dei disturbi cognitivi, nel 5,0 per cento nei "disturbi mentali" (classe 3), per un altro 2,1 per cento nella classe "schizofrenia e altri disturbi psicotici" (classe 5) e per il restante 39,1 per cento nella classe residuale (classe 18). I "disturbi affettivi" (Acc 69) ricadono per la quasi totalità (97,1 per cento) nella classe 6 DsmIVtr dei "disturbi dell'umore", il restante 2,9 per cento nella classe 18 "non codificato altrove". Il 95,4 per cento delle dimissioni per "schizofrenia e disturbi correlati" (Acc 70) rientrano nella corrispettiva classe 5 "schizofrenia e altri disturbi psicotici", mentre vi è un 3,2 per cento di dimissioni che ricade nella prima classe DsmIVtr relativa ai "disturbi dell'infanzia e dell'adolescenza". La classe Acc 71 "altre psicosi" viene ricodificata nel 53,4 per cento dei casi nella classe 5 DsmIVtr "schizofrenia e altri disturbi psicotici" e la quota restante nella classe residuale "non codificato altrove".

Prospetto 2 - Dimissioni per Acc e DsmIVtr. Valori percentuali per 100 dimissioni appartenenti allo stesso Acc - Anno 2002

ACC DSMIVTR	65	66	67	68	69	70	71	72	73	74	75	Totale
1	100,00	-	-	-	-	3,23	-	3,38	86,09	30,48	-	8,24
2	-	-	-	53,85	-	-	-	-	-	-	-	7,91
3	-	-	-	4,97	-	-	-	-	-	-	-	0,73
4	-	49,49	57,77	-	-	-	-	-	-	-	-	5,14
5	-	-	-	2,10	-	95,36	53,37	-	-	-	-	18,27
6	-	-	-	-	97,12	-	-	-	-	7,34	-	22,19
7	-	-	-	-	-	-	-	31,69	-	-	-	5,50
8	-	-	-	-	-	-	-	22,06	-	22,93	-	6,23
9	-	-	-	-	-	-	-	3,52	-	2,06	-	0,83
10	-	-	-	-	-	-	-	-	-	-	-	-
11	-	-	-	-	-	-	-	-	-	2,43	-	0,25
12	-	-	-	-	-	-	-	-	-	-	-	-
13	-	-	-	-	-	-	-	-	-	0,65	-	0,07
14	-	-	-	-	-	-	-	-	-	-	-	-
15	-	-	-	-	-	-	-	-	-	13,66	-	1,43
16	-	-	-	-	-	-	-	30,33	-	-	-	5,26
17	-	-	-	-	-	-	-	-	-	0,26	-	0,03
18	-	50,51	45,23	39,08	2,88	1,41	46,63	9,03	13,91	20,20	100,00	17,93
Totale	100,00	100,00	100,00	100,00	100,00	100,00	100,00	100,00	100,00	100,00	100,00	100,00

Per quanto riguarda le dimissioni codificate nella classe Acc 72 “ansia, disturbi somatoformi, dissociativi e della personalità” le dimissioni risultano maggiormente distribuite: il 31,7 per cento rientra nella classe 7 DsmIVtr “disturbi di ansia”, un altro 30,3 per cento nella classe 16 “disturbi della personalità”, il 22,1 per cento nella classe 8 “disturbi somatoformi”, il 3,5 per cento nei “disturbi fittizi” (classe 9), il 3,4 per cento “nei disturbi dell’infanzia e dell’adolescenza” (classe 1) ed il restante 9 per cento nell’ultima classe “non codificato altrove”. L’86,1 per cento dei disturbi dell’età preadulta (Acc 73) sono codificati nella classe 1 DsmIVtr dei “disturbi dell’infanzia e dell’adolescenza”, mentre il restante 13,9 per cento ricade nella classe “non codificato altrove”. La classe Acc 74 “altre condizioni” si distribuisce per il 30,5 per cento nei “disturbi dell’infanzia e dell’adolescenza”, per il 23 per cento nei “disturbi somatoformi” (classe 8), per il 13,7 per cento nei disturbi dell’adattamento (classe 15), per il 7,3 per cento nei disturbi dell’umore (classe 6), per il 2,9 per cento e il 2,4 per cento rispettivamente nei “disturbi fittizi” (classe 9) e nei “disturbi sessuali” (classe 11), per una percentuale di poco inferiore al 1 per cento nei “disturbi del sonno” (classe 13) e “altre condizioni” (classe 17), per il restante 20,2 per cento nei codici “non codificati altrove”.

La classificazione DsmIVtr non utilizza i codici V della classificazione supplementare della Icd9cm relativa ai “fattori che influenzano lo stato di salute e il ricorso ai servizi sanitari”, per cui le dimissioni del Acc 75 “anamnesi personale di disturbo psichico, problemi psichici e di comportamento, osservazione ed esame speciale per l’individuazione di disturbi psichici” sono tutte inglobate nella classe 18 residuale del DsmIVtr.

In conclusione, il Dsm, pensato come manuale diagnostico, adotta come criterio discriminante i sintomi provocati da una patologia piuttosto che la natura della patologia stessa. Esempi a tal proposito sono le classi dei disturbi sessuali e della identità di genere, dei disturbi del sonno e dei disturbi dell’adattamento, che nella denominazione incentrano l’attenzione sugli effetti della patologia e che negli Acc confluiscono nelle altre condizioni mentali; i disturbi dell’alimentazione e i disturbi del controllo degli impulsi non classificati altrove, che compaiono nell’Acc relativo a “ansia, disturbi somatoformi, dissociativi e della personalità”; i disturbi dell’umore, che nell’Acc compaiono come disturbi affettivi e infine i disturbi solitamente diagnosticati per la prima volta nell’infanzia, nella fanciullezza o nell’adolescenza, che classificano le patologie di ritardo mentale, schizofrenia e disturbi correlati (alcune diagnosi) e disturbi dell’età pre adulta, identificandole attraverso il criterio temporale della loro prima diagnosi.

La codifica Dsm sembra perciò essere più adatta agli ambiti in cui l’obiettivo dello studio è quello di sondare gli effetti che su una popolazione hanno i disturbi mentali (sull’umore, sulle funzionalità sessuali, sull’alimentazione, sul sonno...) o comunque all’ambito dell’assistenza al malato; la codifica Acc invece risulta più indicata nelle ricerche di carattere medico-psichiatrico e nelle fasi di programmazione sanitaria e monitoraggio ospedaliero.

Il quadro di riferimento normativo e le politiche sulla salute mentale⁹

Negli ultimi anni, i dati statistici di morbilità e mortalità indicano una crescente diffusione dei disturbi mentali (soprattutto fra la popolazione dei paesi industrializzati), una altrettanto crescente importanza di tali disturbi fra le cause della disabilità e, di conseguenza, un rilevante aumento dei costi, diretti e indiretti, che ne derivano per la collettività. Ciò ha fatto sì che il tema della salute mentale sia stato, di recente, oggetto di una sempre maggiore attenzione sia a livello nazionale che internazionale e sia stato più volte richiamato nei programmi di *health policy*.

Nella *Dichiarazione sulla salute mentale per l'Europa*, sottoscritta ad Helsinki nel gennaio 2005¹⁰ dai ministri della salute dei 52 paesi membri della regione europea dell'Organizzazione mondiale della sanità (Oms) si legge, tra l'altro, che “non c'è salute senza salute mentale. La salute mentale è una delle componenti centrali del capitale umano, sociale ed economico delle nazioni e deve pertanto essere considerata come parte integrante e fondamentale di altre politiche d'interesse pubblico, quali quelle relative ai diritti umani, all'assistenza sociale, all'educazione e al lavoro”. Nella stessa sede, è stato definito un piano d'azione che impegna i paesi sottoscrittori a porre in atto, entro i prossimi cinque anni, “una politica e una legislazione capaci di offrire, nel settore della salute mentale, attività in grado di migliorare il benessere dell'intera popolazione, prevenire i problemi di salute mentale e stimolare l'inclusione e la partecipazione attiva di coloro che soffrono di problemi di salute mentale”. Nel definire la propria strategia d'azione, questo piano individua cinque priorità:

- promuovere la consapevolezza dell'importanza del benessere mentale;
- lottare collettivamente contro lo stigma, la discriminazione e l'ineguaglianza e responsabilizzare e sostenere le persone con problemi di salute mentale e le loro famiglie, in modo che possano partecipare attivamente a questo processo;
- progettare e realizzare sistemi destinati alla salute mentale completi, integrati ed efficienti, che includano la promozione, la prevenzione, il trattamento, la riabilitazione, l'assistenza e il recupero;
- provvedere all'esigenza di disporre di una forza-lavoro competente ed efficace in tutte queste aree;
- riconoscere l'esperienza e le competenze dei pazienti e dei *carers*, come base essenziale per la pianificazione e lo sviluppo dei servizi per la salute mentale.

Le azioni proposte danno continuità, fra l'altro, a diversi progetti promossi dalla Commissione europea nel campo della promozione della salute mentale, della prevenzione dei disturbi mentali e del miglioramento dell'informazione disponibile su questi temi; dapprima nell'ambito del *Framework for action in the field of public health 1994-2000* (prorogato fino al 2002) e poi nell'ambito del *Programme of community action in the field of public health 2003-2008*. L'attenzione della Commissione si è focalizzata da un lato sul riconoscimento e sulla promozione di *best practices*, individuate attraverso analisi comparative delle politiche adottate dagli Stati membri, e dall'altro sulla costruzione di un sistema condiviso di indicatori che consenta di monitorare lo stato di salute della popolazione e di valutare l'efficacia e l'adeguatezza delle politiche nazionali.

1. La riforma dell'assistenza psichiatrica in Italia

L'Italia ha svolto, nel campo della salute mentale, un ruolo pionieristico, avendo da molto tempo informato il proprio ordinamento legislativo sulla materia agli stessi principi che ispirano i più recenti orientamenti internazionali.

L'approvazione della legge quadro n. 180 del 1978 (“Accertamenti e trattamenti sanitari volontari e obbligatori”) aveva riformato radicalmente l'impostazione dell'assistenza psichiatrica in Italia, collocando il nostro paese all'avanguardia nel superamento dell'istituzione manicomiale e nella sperimentazione di un modello di assistenza territoriale *community based*. Nello stesso anno, la legge n. 833, istitutiva del Servizio sanitario nazionale, recepiva gli orientamenti della legge 180¹¹ sancendo definitivamente il passaggio da un

⁹ Questo paragrafo è stato curato da Elena De Palma.

¹⁰ “Conferenza ministeriale europea sulla salute mentale. Affrontare le sfide, costruire le soluzioni”, promossa dall'Organizzazione mondiale della sanità, Helsinki 12-15 gennaio 2005. http://www.euro.who.int/mentalhealth/conference/20030718_1

¹¹ La legge 180 è confluita nella legge di riforma sanitaria n. 833 in quattro articoli, art. 33, 34, 35 e 64.

modello di assistenza “ospedalocentrico” a un modello radicato nel territorio. Rispetto all’ordinamento previgente, stabilito dalla Legge n. 36 del 1904 (modificato in modo non sostanziale dalla legge n. 431 del 1968), la legge di riforma determinò non soltanto una riorganizzazione dei servizi psichiatrici, ma una vera e propria svolta culturale. Fino ad allora, il problema della salute mentale era stato considerato, dal punto di vista legale, attinente innanzitutto alla sfera dell’ordine pubblico e come tale affrontato attraverso la “custodia” obbligatoria dei malati, ovvero con la loro segregazione dal contesto sociale. Avviando la dismissione dei manicomi esistenti e vietando di costruirne di nuovi, la legge di riforma decretò l’abbandono di quel modello di assistenza, incentrato sulla reclusione degli “alienati” e primariamente finalizzato al controllo sociale, e segnò l’affermazione di un approccio completamente diverso al problema della salute mentale, volto a privilegiare gli interventi di prevenzione, recupero e reinserimento sociale dei malati, ed attuato attraverso l’attivazione di una rete di servizi psichiatrici diffusi sul territorio.

Sul piano organizzativo, la legge di riforma ridefinì sia le modalità di erogazione dell’assistenza psichiatrica sia le competenze delle istituzioni coinvolte. In particolare, la legge trasferì le funzioni amministrative in materia di assistenza psichiatrica dalle Province (ciascuna delle quali era tenuta, dalla legge del 1904, a dotarsi di un proprio manicomio) alle Regioni/Province autonome, alle quali è affidato il compito di programmare e organizzare l’attività dei servizi psichiatrici, di coordinarla con l’attività delle altre strutture sanitarie operanti sul territorio e di attuare il graduale superamento degli ospedali psichiatrici. Tale superamento – la “chiusura dei manicomi”, certamente il più importante obiettivo simbolico della riforma – si realizza, nella pratica, attraverso il divieto assoluto di costruire nuovi ospedali psichiatrici, di utilizzare quelli esistenti come divisioni psichiatriche specialistiche e di istituire reparti psichiatrici negli ospedali generali.

L’attuazione della legge di riforma, tuttavia, sia per la radicalità del cambiamento culturale che promuoveva nell’approccio alla malattia mentale sia per le difficoltà organizzative connesse con il passaggio dalla custodia manicomiale alla prevenzione e cura della malattia mentale sul territorio, ha conosciuto ritardi e resistenze di vario genere, e non è avvenuta in modo uniforme su tutto il territorio nazionale.

Le raccomandazioni dell’Organizzazione mondiale della sanità contenute nel *World health report* del 2001, dedicato ai problemi della salute mentale¹², riprendono e confermano tutti i principi più qualificanti della riforma italiana del 1978: il superamento degli ospedali psichiatrici e della separazione fra assistenza psichiatrica e assistenza medica generale, l’integrazione dell’assistenza psichiatrica nelle strutture dei servizi sanitari nazionali, la preferenza per un orientamento territoriale e comunitario dell’assistenza psichiatrica e la limitazione del trattamento sanitario obbligatorio a determinate condizioni, rigorosamente definite. Lo stesso rapporto, tuttavia, se da un lato evidenzia i buoni risultati della peculiare esperienza italiana, soprattutto in termini di riduzione dell’incidenza dei ricoveri obbligatori sul totale dei casi psichiatrici, non manca di metterne in luce alcuni limiti: tutti riconducibili, in ultima analisi, al carattere non prescrittivo della legge di riforma, la quale si limita a stabilire degli orientamenti, delegando alle Regioni il compito di tradurli in misure concrete. I principali punti di debolezza evidenziati dal rapporto sono, appunto, la mancata definizione di standard minimi di assistenza e la mancata previsione di un sistema di monitoraggio e di un meccanismo centrale di verifica, controllo e comparazione della qualità dei servizi. Da queste carenze derivano diversi problemi, connessi all’applicazione disomogenea del modello di assistenza prefigurato dalla riforma e alle conseguenti disparità territoriali nella qualità dei servizi resi, all’insufficiente realizzazione di strutture pubbliche alternative al ricovero e, più in generale, alla scarsa propensione dimostrata dalle istanze politiche e amministrative ad investire risorse nell’attuazione della legge, in assenza di norme cogenti. Il rapporto rileva, inoltre, un deficit nella disponibilità di dati epidemiologici, indispensabile base informativa per la corretta pianificazione e valutazione di qualsiasi futuro intervento nel campo della salute mentale.

¹² World health organization, *The World Health Report 2001. Mental Health: New Understanding*, New Hope, Geneva, 2001.

2. Dopo la riforma del 1978

Al fine di dare impulso al processo di attuazione della nuova legge, che non può ancora dirsi del tutto compiuto, il Ministero della salute ha varato due Progetti obiettivo sulla “Tutela della salute mentale”: il primo nel 1994 (per il periodo 1994-96) e il secondo nel 1999 (per il periodo 1998-2000, poi prorogato fino al 2003).

Il Progetto obiettivo 1994-96 indicava come priorità l’istituzione del Dipartimento di salute mentale (Dsm) in tutte le Aziende sanitarie locali, definendo in dettaglio le caratteristiche e le funzioni delle diverse strutture che lo compongono:

- il *Centro di salute mentale*, sede organizzativa dell’equipe multiprofessionale che elabora il progetto terapeutico per i soggetti presi in carico e punto di coordinamento delle attività integrate di prevenzione, cura e riabilitazione da attuare nel territorio;
- le *Strutture semi-residenziali*, che si distinguono in:
 - *Day hospital*, collocato in strutture ospedaliere o extra-ospedaliere, ma comunque collegate con il Centro di salute mentale, per lo svolgimento di programmi terapeutici e riabilitativi a breve e medio termine;
 - *Centro diurno*, indirizzato a pazienti che necessitano di trattamenti a lungo termine, per lo svolgimento di attività tese a prevenirne il ricovero.
- le *Strutture residenziali*, dotate di un massimo di 20 posti letto e destinate ad accogliere i pazienti dimessi dagli ospedali psichiatrici e cosiddetti “nuovi cronici”;
- il *Servizio psichiatrico di diagnosi e cura (Spdc)*, collocato di norma in un ospedale generale, destinato ad accogliere i pazienti per i quali si rende necessario il ricovero in ambiente ospedaliero, sia in forma volontaria sia in regime di Trattamento sanitario obbligatorio (Tso). Il Tso è inteso come un provvedimento eccezionale e comunque di breve durata, autorizzato solo per esigenze terapeutiche urgenti non affrontabili in alcun altro modo e che, secondo quanto indicato all’art. 34 della legge n. 833 deve svolgersi “nel rispetto della dignità della persona e dei suoi diritti civili e politici, (...) e deve essere accompagnato da iniziative volte ad assicurare il consenso e la partecipazione da parte della persona obbligata”. Durante il ricovero viene valutata, con la collaborazione del personale del centro di salute mentale, la situazione personale e relazionale del paziente; sono impostate terapie farmacologiche, sono effettuati accertamenti internistici e sono possibili interventi psicoterapeutici, sulle famiglie e di tipo socio-assistenziale.

Il Progetto obiettivo 1998-2000 dà ulteriori indicazioni sull’impostazione del lavoro e del coordinamento delle strutture del Dsm, ribadendo ad esempio che il ruolo e le funzioni del Servizio di diagnosi e cura: questo è un servizio ospedaliero in cui si effettuano trattamenti psichiatrici volontari ed obbligatori; è parte integrante del Dsm anche quando l’ospedale in cui è ubicato non sia amministrato dall’Azienda sanitaria di cui fa parte il Dsm; svolge anche attività di consulenza agli altri servizi ospedalieri; inoltre, il numero complessivo dei posti letto in tali strutture è individuato tendenzialmente nella misura di uno ogni 10 mila abitanti; ciascun Spdc può contenere un numero non superiore a 16 posti letto e deve essere dotato di adeguati spazi per le attività comuni. Allo stesso tempo il Progetto obiettivo evidenzia anche gli interventi prioritari da mettere in atto per assicurare la presa in carico delle persone affette da disturbi mentali gravi e una risposta adeguata ai loro bisogni. L’attenzione viene posta soprattutto sulle azioni da intraprendere per ricostruire il tessuto relazionale, sociale ed affettivo di queste persone, anche tramite la collaborazione con associazioni di familiari o di volontariato ed altri servizi sanitari e sociali. Alcuni degli interventi previsti sono:

- coinvolgere le famiglie nella formulazione e nell’attuazione dei piani terapeutico-riabilitativi;
- promuovere la formazione di gruppi di auto-aiuto di familiari e pazienti;
- promuovere la costituzione di cooperative sociali, specialmente con finalità di inserimento lavorativo;
- realizzare campagne di comunicazione sui disturbi mentali gravi rivolte alla popolazione, finalizzate a combattere i pregiudizi e a diffondere atteggiamenti di solidarietà verso i malati di mente.

Un’indagine condotta dal Ministero della salute nel 2001 ha consentito una prima quantificazione del personale e delle strutture dei Dsm. Dalla rilevazione emergeva che tutte le Regioni e le Province autonome avevano istituito i dipartimenti di salute mentale, per un totale di 211 unità. In ogni Dsm erano presenti diverse tipologie di strutture cui corrispondevano diversi tipi di assistenza erogata.

In particolare:

- l'assistenza territoriale e domiciliare veniva offerta da 707 centri di salute mentale e da 1.107 ambulatori.
- gli interventi socio-riabilitativi in regime di semiresidenzialità erano erogati da 612 centri diurni di cui 520 pubblici, 35 privati a gestione tecnica del Dsm e 57 privati a gestione tecnica autonoma. I centri diurni avevano un totale di 11.619 posti letto di cui l'86,3 per cento a gestione pubblica, il 5,6 per cento a gestione del Dsm e l'8,1 per cento a gestione autonoma.
- gli interventi di tipo terapeutico-riabilitativo in regime residenziale erano offerti da 1552 Strutture residenziali, cioè comunità terapeutiche con un massimo di 20 posti letto ad alta, media e bassa protezione sanitaria per interventi riabilitativi di medio e lungo periodo. Di tali strutture, il 58,8 per cento era a gestione pubblica, il 16,4 per cento a gestione tecnica del Dsm e il 24,8 per cento a gestione tecnica autonoma. Complessivamente erano disponibili 17.101 posti letto.
- l'assistenza in regime di ricovero veniva erogata da 694 strutture così distinte: 321 Spdc con 3.997 posti letto, generalmente ubicati all'interno degli ospedali; 154 Day hospital ospedalieri; 155 Day hospital territoriali con 780 posti letto; 8 Cliniche psichiatriche universitarie con 162 posti letto e, infine, 56 case di cura private con 3.975 posti letto.

Il Progetto obiettivo 1998-2000, inoltre, ha gettato le basi per la costituzione di un sistema informativo nazionale per il monitoraggio e la tutela della salute mentale, concepito come parte integrante del Nuovo sistema informativo sanitario (Nsis), prevedendo che ciascun Dsm debba dotarsi di un proprio sistema informativo. Compito di tale sistema è raccogliere, elaborare ed archiviare secondo modalità standardizzate "i dati di struttura, processo ed esito" relativi alle prestazioni effettuate dai dipartimenti. Le finalità del sistema informativo dipartimentale possono essere riassunte in tre punti:

- rispondere al debito informativo nei confronti dei livelli sovraordinati, in modo da consentire una valutazione della qualità e quantità dei servizi resi (anche attraverso la definizione di un sistema di indicatori);
- fornire agli operatori un quadro conoscitivo che li metta in condizione di assolvere ai propri compiti in maniera ottimale, facilitando loro l'accesso ad informazioni utili per la programmazione e il controllo dell'attività svolta e per un'eventuale ridefinizione degli obiettivi e delle strategie del Dsm;
- costituire un veicolo per la conoscenza e la diffusione di buone pratiche nella presa in carico dei casi psichiatrici e nella definizione dei progetti terapeutico-riabilitativi.

Oltre ai progetti obiettivo, diversi provvedimenti legislativi in materia di riforma del Servizio sanitario nazionale e dei Servizi sociali oppure in materia di finanza pubblica hanno interessato, negli ultimi anni, il sistema dei servizi per la salute mentale. Fra questi, si possono menzionare:

- Il decreto legislativo n. 502 del 1992 ("Riordino della disciplina in materia sanitaria", con le successive modifiche e integrazioni contenute nel d.lgs. n. 229 del 1999), che ha classificato le cure psichiatriche come "prestazioni sociosanitarie a elevata integrazione sanitaria" comprendendole, in quanto tali, nei "livelli essenziali di assistenza", che devono essere assicurati dalle Aziende sanitarie;
- la legge n. 449 del 1997 recante "Misure per la stabilizzazione della finanza pubblica", che ha stabilito sanzioni per le Regioni inadempienti all'attuazione degli strumenti di pianificazione riguardanti la salute mentale e alla realizzazione delle strutture residenziali territoriali necessarie alla definitiva chiusura degli ospedali psichiatrici;
- la legge n. 388 del 2000 recante "Disposizioni per la formazione del bilancio annuale e pluriennale dello Stato", che ha previsto la costituzione di un fondo, presso il Ministero della salute, per il finanziamento di progetti di prevenzione in materia di salute mentale, con particolare riferimento ad interventi in ambiente scolastico e ad azioni volte a promuovere la collaborazione tra medici di base e Dipartimenti di salute mentale;
- Il decreto del Ministero della salute del 9 aprile 2004, che ha istituito la Commissione nazionale per la salute mentale, con "funzioni di studio, consulenza e proposta al Ministero della salute", con particolare riferimento alle "azioni di coordinamento e indirizzo nei confronti delle Regioni e delle Province autonome per la realizzazione di interventi efficaci nel settore della salute mentale".
- Il Piano sanitario nazionale (2003-2005) che individua nel sistema di tutela della salute mentale diverse aree critiche sul versante delle risorse (disomogenea distribuzione dei diversi tipi di strutture e di servizi dei Dsm sul territorio nazionale e carenze negli organici), su quello delle metodologie e degli interventi

(scarsa attenzione alla prevenzione primaria e secondaria, ai problemi della salute mentale nell'età evolutiva e nell'età "di confine", alla presenza di disturbi mentali nelle carceri e alla gestione delle condizioni di comorbidità) nonché sul versante del coordinamento fra i servizi sociali e sanitari per l'età evolutiva, quelli per gli adulti e quelli per gli anziani. Un altro punto critico è rappresentato dalla "carenza di sistemi informativi nazionali e regionali per il monitoraggio quali-quantitativo delle prestazioni erogate e dei bisogni di salute della popolazione". Il Piano definisce quindi, rispetto a tali aree critiche diversi "obiettivi strategici" e azioni da intraprendere, tra cui: migliorare l'assetto dei Dsm ai fini di una maggiore flessibilità dei percorsi di cura, soprattutto per i pazienti affetti da disturbi mentali gravi; definire in modo più appropriato le procedure per gli accertamenti ed i trattamenti sanitari obbligatori; migliorare le conoscenze epidemiologiche sui bisogni di salute mentale nella popolazione e sull'efficacia degli interventi.

Appendice

Gli aggregati clinici di codici (Acc) relativi alla salute mentale

Di seguito si riportano le aggregazioni di codici della Icd9cm afferenti ai singoli Acc relativi alla salute mentale.

Acc 65 – Ritardo mentale

Codice Icd9cm	Descrizione Icd9cm
317	Ritardo mentale lieve
3180	Ritardo mentale di media gravità
3181	Ritardo mentale grave
3182	Ritardo mentale profondo
319	Ritardo mentale non specificato

Acc 66 – Disturbi mentali dovuti ad abuso di alcool

Codice Icd9cm	Descrizione Icd9cm
2911	Sindrome amnesica da alcool
2912	Altre demenze da alcool
2913	Allucinosi da astinenza da alcool
2914	Intossicazione alcolica idiosincrasica
2915	Delirio di gelosia da alcool
29181	Sindrome da astinenza da alcool
29189	Altre psicosi alcoliche
2919	Psicosi alcoliche non specificate
30300	Intossicazione acuta da alcool, non specificata
30301	Intossicazione acuta da alcool, continua
30302	Intossicazione acuta da alcool, episodica
30303	Intossicazione acuta da alcool, in remissione
30390	Dipendenza da alcool, altra e non specificata, non specificata
30391	Dipendenza da alcool, altra e non specificata, continua
30392	Dipendenza da alcool, altra e non specificata, episodica
30393	Dipendenza da alcool, altra e non specificata, in remissione
30500	Abuso di alcool, non specificato
30501	Abuso di alcool, continuo
30502	Abuso di alcool, episodico
30503	Abuso di alcool, in remissione

Acc 67 – Disturbi mentali dovuti ad abuso di droghe

Codice Icd9cm	Descrizione Icd9cm
2920	Sindrome da astinenza da droghe
29211	Sindrome delirante organica

Segue: *Acc 67 – Disturbi mentali dovuti ad abuso di droghe*

29212	Allucinosi indotta da droghe
2922	Intossicazione patologica da droghe
29281	Delirium provocato da droghe
29282	Demenza provocata da droghe
29283	Sindrome amnesica indotta da droghe
29284	Sindrome affettiva organica
29289	Altri disturbi psichici indotti da droghe
2929	Disturbi psichici non specificati indotti da droghe
30400	Dipendenza da oppioidi, non specificata
30401	Dipendenza da oppioidi, continua
30402	Dipendenza da oppioidi, episodica
30403	Dipendenza da oppioidi, in remissione
30410	Dipendenza da barbiturici e da sedativi o ipnotici con effetto simile, non specificata
30411	Dipendenza da barbiturici e da sedativi o ipnotici con effetto simile, continua
30412	Dipendenza da barbiturici e da sedativi o ipnotici con effetto simile, episodica
30413	Dipendenza da barbiturici e da sedativi o ipnotici con effetto simile, in remissione
30420	Dipendenza da cocaina, non specificata
30421	Dipendenza da cocaina, continua
30422	Dipendenza da cocaina, episodica
30423	Dipendenza da cocaina, in remissione
30430	Dipendenza da cannabinoidi, non specificata
30431	Dipendenza da cannabinoidi, continua
30432	Dipendenza da cannabinoidi, episodica
30433	Dipendenza da cannabinoidi, in remissione
30440	Dipendenza da amfetamina e altri psicostimolanti, non specificata
30441	Dipendenza da amfetamina e altri psicostimolanti, continua
30442	Dipendenza da amfetamina e altri psicostimolanti, episodica
30443	Dipendenza da amfetamina e altri psicostimolanti, in remissione
30450	Dipendenza da allucinogeni, non specificata
30451	Dipendenza da allucinogeni, continua
30452	Dipendenza da allucinogeni, episodica
30453	Dipendenza da allucinogeni, in remissione
30460	Altra dipendenza da droghe specificata, non specificata
30461	Altra dipendenza da droghe specificata, continua
30462	Altra dipendenza da droghe specificata, episodica
30463	Altra dipendenza da droghe specificata, in remissione
30470	Combinazioni di sostanze oppioidi con altre , non specificate
30471	Combinazioni di sostanze oppioidi con altre , continue
30472	Combinazioni di sostanze oppioidi con altre , episodiche
30473	Combinazioni di sostanze oppioidi con altre , in remissione
30480	Combinazioni che escludono gli oppioidi, non specificate
30481	Combinazioni che escludono gli oppioidi, continue
30482	Combinazioni che escludono gli oppioidi, episodiche
30483	Combinazioni che escludono gli oppioidi, in remissione
30490	Dipendenza da droghe non specificata, non specificata
30491	Dipendenza da droghe non specificata, continua
30492	Dipendenza da droghe non specificata, episodica
30493	Dipendenza da droghe non specificata, in remissione
3051	Disturbi da uso di tabacco

Segue: **Acc 67 – Disturbi mentali dovuti ad abuso di droghe**

30520	Abuso di cannabinoidi, non specificato
30521	Abuso di cannabinoidi, continuo
30522	Abuso di cannabinoidi, episodico
30523	Abuso di cannabinoidi, in remissione
30530	Abuso di allucinogeni, non specificato
30531	Abuso di allucinogeni, continuo
30532	Abuso di allucinogeni, episodico
30533	Abuso di allucinogeni, in remissione
30540	Abuso di barbiturici e di sedativi o ipnotici ad effetto simile, non specificato
30541	Abuso di barbiturici e di sedativi o ipnotici ad effetto simile, continuo
30542	Abuso di barbiturici e di sedativi o ipnotici ad effetto simile, episodico
30543	Abuso di barbiturici e di sedativi o ipnotici ad effetto simile, in remissione
30550	Abuso di oppioidi, non specificato
30551	Abuso di oppioidi, continuo
30552	Abuso di oppioidi, episodico
30553	Abuso di oppioidi, in remissione
30560	Abuso di cocaina, non specificato
30561	Abuso di cocaina, continuo
30562	Abuso di cocaina, episodico
30563	Abuso di cocaina, in remissione
30570	Abuso di amfetamina o di simpaticomimetici ad azione simile, non specificato
30571	Abuso di amfetamina o di simpaticomimetici ad azione simile, continuo
30572	Abuso di amfetamina o di simpaticomimetici ad azione simile, episodico
30573	Abuso di amfetamina o di simpaticomimetici ad azione simile, in remissione
30580	Abuso di antidepressivi, non specificato
30581	Abuso di antidepressivi, continuo
30582	Abuso di antidepressivi, episodico
30583	Abuso di antidepressivi, in remissione
30590	Altri abusi, misti o non specificati, non specificato
30591	Altri abusi, misti o non specificati, continuo
30592	Altri abusi, misti o non specificati, episodico
30593	Altri abusi, misti o non specificati, in remissione
V1582	Anamnesi personale di uso di tabacco

Acc 68 – Disturbi mentali senili e organici

Codice Icd9cm	Descrizione Icd9cm
2900	Demenza senile, non complicata
29010	Demenza presenile, non complicata
29011	Demenza presenile con delirium
29012	Demenza presenile con aspetti deliranti
29013	Demenza presenile con aspetti depressivi
29020	Demenza senile con aspetti deliranti
29021	Demenza senile con aspetti depressivi
2903	Demenza senile con delirium
29040	Demenza arteriosclerotica, non complicata
29041	Demenza arteriosclerotica con delirium

Segue: **Acc 68 – Disturbi mentali senili e organici**

29042	Demenza arteriosclerotica con aspetti deliranti
29043	Demenza arteriosclerotica con aspetti depressivi
2908	Altre condizioni psicotiche senili
2909	Condizioni psicotiche senili non specificate
2930	Delirium acuto
2931	Delirium subacuto
29381	Sindrome delirante organica
29382	Allucinosi organica
29383	Sindrome affettiva organica
29384	Sindrome ansiosa organica
29389	Altri disturbi psichici organici transitori
2939	Disturbi psichici organici transitori non specificati
2940	Sindrome amnesia
2941	Demenza in condizioni morbose
2948	Altri stati psicotici organici (cronici)
2949	Sindrome organica (cronica) non specificata
3100	Sindrome del lobo frontale
3101	Disturbo di personalità organico
3102	Sindrome post-commotiva
3108	Altri disturbi non psicotici specificati successivi a danno organico cerebrale
3109	Disturbi non psicotici non specificati successivi a danno organico cerebrale
3310	Malattia di Alzheimer
3311	Malattia di Pick
3312	Degenerazione senile dell'encefalo
797	Senilità senza menzione di psicosi

Acc 69 – Disturbi affettivi

Codice Icd9cm	Descrizione Icd9cm
29600	Mania, episodio singolo, non specificato
29601	Mania, episodio singolo, lieve
29602	Mania, episodio singolo, moderato
29603	Mania, episodio singolo, grave, senza menzione di comportamento psicotico
29604	Mania, episodio singolo, grave, con comportamento psicotico
29605	Mania, episodio singolo, in remissione parziale o non specificata
29606	Mania, episodio singolo, in remissione completa
29610	Mania, episodio ricorrente, non specificato
29611	Mania, episodio ricorrente, lieve
29612	Mania, episodio ricorrente, moderato
29613	Mania, episodio ricorrente, grave, senza menzione di comportamento psicotico
29614	Mania, episodio ricorrente, grave, con comportamento psicotico
29615	Mania, episodio ricorrente, in remissione parziale o non specificata
29616	Mania, episodio ricorrente, in remissione completa
29620	Depressione maggiore, episodio singolo, non specificato
29621	Depressione maggiore, episodio singolo, lieve
29622	Depressione maggiore, episodio singolo, moderato
29623	Depressione maggiore, episodio singolo, grave, senza menzione di comportamento psicotico
29624	Depressione maggiore, episodio singolo, grave, con comportamento psicotico

Segue: Acc 69 – Disturbi affettivi

29625	Depressione maggiore, episodio singolo, in remissione parziale o non specificata
29626	Depressione maggiore, episodio singolo, in remissione completa
29630	Depressione maggiore, episodio ricorrente, non specificato
29631	Depressione maggiore, episodio ricorrente, lieve
29632	Depressione maggiore, episodio ricorrente, moderato
29633	Depressione maggiore, episodio ricorrente, grave, senza menzione di comportamento psicotico
29634	Depressione maggiore, episodio ricorrente, grave, con comportamento psicotico
29635	Depressione maggiore, episodio ricorrente, in remissione parziale o non specificata
29636	Depressione maggiore, episodio ricorrente, in remissione completa
29640	Sindrome affettiva bipolare, episodio maniacale, non specificato
29641	Sindrome affettiva bipolare, episodio maniacale, lieve
29642	Sindrome affettiva bipolare, episodio maniacale, moderato
29643	Sindrome affettiva bipolare, episodio maniacale, grave, senza menzione di comportamento psicotico
29644	Sindrome affettiva bipolare, episodio maniacale, grave, con comportamento psicotico
29645	Sindrome affettiva bipolare, episodio maniacale, in remissione parziale o non specificata
29646	Sindrome affettiva bipolare, episodio maniacale, in remissione completa
29650	Sindrome affettiva bipolare, episodio depressivo, non specificato
29651	Sindrome affettiva bipolare, episodio depressivo, lieve
29652	Sindrome affettiva bipolare, episodio depressivo, moderato
29653	Sindrome affettiva bipolare, episodio depressivo, grave, senza menzione di comportamento psicotico
29654	Sindrome affettiva bipolare, episodio depressivo, grave, con comportamento psicotico
29655	Sindrome affettiva bipolare, episodio depressivo, in remissione parziale o non specificata
29656	Sindrome affettiva bipolare, episodio depressivo, in remissione completa
29660	Sindrome affettiva bipolare, episodio misto, non specificato
29661	Sindrome affettiva bipolare, episodio misto, lieve
29662	Sindrome affettiva bipolare, episodio misto, moderato
29663	Sindrome affettiva bipolare, episodio misto, grave, senza menzione di comportamento psicotico
29664	Sindrome affettiva bipolare, episodio misto, grave, con comportamento psicotico
29665	Sindrome affettiva bipolare, episodio misto, in remissione parziale o non specificata
29666	Sindrome affettiva bipolare, episodio misto, in remissione completa
2967	Sindrome affettiva bipolare, non specificata
29680	Psicosi maniaco-depressiva, non specificata
29681	Sindrome maniacale atipica
29682	Sindrome depressiva atipica
29689	Altre psicosi maniaco-depressive
29690	Psicosi affettiva non specificata
29699	Altre psicosi affettive specificate
2980	Psicosi di tipo depressivo
3004	Depressione nevrotica
30111	Disturbo di personalità
30113	Disturbo ciclotimico

Acc 70 – Schizofrenia e disturbi correlati

Codice Icd9cm	Descrizione Icd9cm
29500	Tipo semplice, non specificato
29501	Tipo semplice, subcronico
29502	Tipo semplice, cronico
29503	Tipo semplice, subcronico con esacerbazione acuta
29504	Tipo semplice, cronico con esacerbazione acuta
29505	Tipo semplice, in remissione
29510	Tipo disorganizzato, non specificato
29511	Tipo disorganizzato, subcronico
29512	Tipo disorganizzato, cronico
29513	Tipo disorganizzato, subcronico con esacerbazione acuta
29514	Tipo disorganizzato, cronico con esacerbazione acuta
29515	Tipo disorganizzato, in remissione
29520	Tipo catatonico, non specificato
29521	Tipo catatonico, subcronico
29522	Tipo catatonico, cronico
29523	Tipo catatonico, subcronico con esacerbazione acuta
29524	Tipo catatonico, cronico con esacerbazione acuta
29525	Tipo catatonico, in remissione
29530	Tipo paranoide, non specificato
29531	Tipo paranoide, subcronico
29532	Tipo paranoide, cronico
29533	Tipo paranoide, subcronico con esacerbazione acuta
29534	Tipo paranoide, cronico con esacerbazione acuta
29535	Tipo paranoide, in remissione
29540	Episodio schizofrenico acuto, non specificato
29541	Episodio schizofrenico acuto, subcronico
29542	Episodio schizofrenico acuto, cronico
29543	Episodio schizofrenico acuto, subcronico con esacerbazione acuta
29544	Episodio schizofrenico acuto, cronico con esacerbazione acuta
29545	Episodio schizofrenico acuto, in remissione
29550	Schizofrenia latente, non specificato
29551	Schizofrenia latente, subcronico
29552	Schizofrenia latente, cronico
29553	Schizofrenia latente, subcronico con esacerbazione acuta
29554	Schizofrenia latente, cronico con esacerbazione acuta
29555	Schizofrenia latente, in remissione
29560	Schizofrenia residuale, non specificato
29561	Schizofrenia residuale, subcronico
29562	Schizofrenia residuale, cronico
29563	Schizofrenia residuale, subcronico con esacerbazione acuta
29564	Schizofrenia residuale, cronico con esacerbazione acuta
29565	Schizofrenia residuale, in remissione
29570	Tipo schizoaffettivo, non specificato
29571	Tipo schizoaffettivo, subcronico
29572	Tipo schizoaffettivo, cronico
29573	Tipo schizoaffettivo, subcronico con esacerbazione acuta
29574	Tipo schizoaffettivo, cronico con esacerbazione acuta

Segue: *Acc 70 – Schizofrenia e disturbi correlati*

29575	Tipo schizoaffettivo, in remissione
29580	Altri tipi specificati di schizofrenia, non specificato
29581	Altri tipi specificati di schizofrenia, subcronico
29582	Altri tipi specificati di schizofrenia, cronico
29583	Altri tipi specificati di schizofrenia, subcronico con esacerbazione acuta
29584	Altri tipi specificati di schizofrenia, cronico con esacerbazione acuta
29585	Altri tipi specificati di schizofrenia, in remissione
29590	Schizofrenia non specificata, non specificato
29591	Schizofrenia non specificata, subcronico
29592	Schizofrenia non specificata, cronico
29593	Schizofrenia non specificata, subcronico con esacerbazione acuta
29594	Schizofrenia non specificata, cronico con esacerbazione acuta
29595	Schizofrenia non specificata, in remissione
29900	Autismo infantile, stato attivo
29901	Autismo infantile, stato residuale
29910	Psicosi disintegrativa, stato attivo
29911	Psicosi disintegrativa, stato residuale
29980	Altre psicosi specifiche della prima infanzia, stato attivo
29981	Altre psicosi specifiche della prima infanzia, stato residuale
29990	Psicosi non specificata, stato attivo
29991	Psicosi non specificata, stato residuale

Acc 71 – Altre psicosi

Codice Icd9cm	Descrizione Icd9cm
2970	Stato paranoide semplice
2971	Paranoia
2972	Parafrenia
2973	Sindrome paranoide a due
2978	Altri stati paranoide specificati
2979	Stato paranoide non specificato
2981	Psicosi, tipo agitato
2982	Confusione reattiva
2983	Reazione paranoide acuta
2984	Psicosi paranoide psicogena
2988	Altre e non specificate psicosi reattive
2989	Psicosi non specificata

Acc 72 – Ansia, disturbi somatoformi, associativi e della personalità

Codice Icd9cm	Descrizione Icd9cm
30000	Stato ansioso non specificato
30001	Disturbo di panico
30002	Disturbo ansioso generalizzato
30009	Altri stati di ansia
30010	Isteria non specificata
30011	Disturbo da conversione
30012	Amnesia psicogena
30013	Fuga psicogena
30014	Personalità multipla
30015	Disturbo o reazione dissociativa non specificata
30016	Disturbo fittizio con sintomi psicologici
30019	Altri e non specificati disturbi fittizi
30020	Fobia, non specificata
30021	Agorafobia con attacchi di panico
30022	Agorafobia senza attacchi di panico riferiti
30023	Fobia sociale
30029	Altre fobie semplici o isolate
3003	Sindrome ossessivo-compulsiva
3005	Nevrastenia
3006	Sindrome di depersonalizzazione
3007	Ipocondria
30081	Disturbo di somatizzazione
30082	Disturbo somatoforme indifferenziato
3010	Disturbo di personalità paranoie
30110	Disturbo di personalità affettivo, non specificato
30112	Disturbo di personalità depressivo cronico
30120	Disturbo di personalità schizoide, non specificato
30121	Personalità introversa
30122	Personalità schizotipica
3013	Disturbo di personalità esplosivo
3014	Disturbo di personalità compulsivo
30150	Disturbo di personalità istrionico, non specificato
30151	Disturbo fittizio cronico con sintomi fisici
30159	Altri disturbi di personalità istrionici
3016	Disturbo di personalità dipendente
3017	Disturbo di personalità antisociale
30181	Personalità narcisistica
30182	Personalità evitante
30183	Personalità borderline
30184	Personalità passivo-aggressiva
30189	Altri disturbi di personalità
3019	Disturbi di personalità non specificati
30740	Disturbo del sonno non organico, non specificato
30741	Difficoltà transitorie ad iniziare o a mantenere il sonno
30742	Difficoltà persistenti ad iniziare o a mantenere il sonno
30743	Difficoltà transitorie ad iniziare o a mantenere lo stato di veglia
30744	Difficoltà persistenti ad iniziare o a mantenere lo stato di veglia

Segue: **Acc 72 – Ansia, disturbi somatoformi, associativi e della personalità**

30745	Disturbo del ciclo sonno-veglia con uno slittamento di fase di 24 ore
30747	Altre disfunzioni delle fasi del sonno o del risveglio dal sonno
30748	Intrusioni ripetitivi di sonno
30749	Altri disturbi del sonno di origine non organica
30780	Dolore psicogeno, a sede non specificata
30781	Cefalea da tensione
30789	Altri disturbi
3079	Altri e non specificati sintomi o sindromi speciali, non classificati altrove
3080	Disturbi predominanti dell'emotività
3081	Disturbi predominanti della coscienza
3082	Disturbi predominanti della sfera psicomotoria
3083	Altre reazioni acute allo stress
3084	Disturbi misti quali reazioni allo stress
3089	Reazioni acute allo stress non specificate
30981	Disturbo post-traumatico da stress prolungato
31230	Disturbo del controllo degli impulsi, non specificato
31231	Gioco d'azzardo patologico
31232	Cleptomania
31233	Piromania
31234	Disturbo esplosivo intermittente
31235	Disturbo esplosivo isolato
31239	Altri disturbi del controllo degli impulsi

Acc 73 – Disturbi dell'età pre adulta

Codice Icd9cm	Descrizione Icd9cm
30921	Sindrome ansiosa da separazione
31200	Disturbo della condotta con ridotta socializzazione, tipo aggressivo, non specificato
31201	Disturbo della condotta con ridotta socializzazione, tipo aggressivo, lieve
31202	Disturbo della condotta con ridotta socializzazione, tipo aggressivo, moderato
31203	Disturbo della condotta con ridotta socializzazione, tipo aggressivo, grave
31210	Disturbo della condotta con ridotta socializzazione, tipo non aggressivo, non specificato
31211	Disturbo della condotta con ridotta socializzazione, tipo non aggressivo, lieve
31212	Disturbo della condotta con ridotta socializzazione, tipo non aggressivo, moderato
31213	Disturbo della condotta con ridotta socializzazione, tipo non aggressivo, grave
31220	Disturbo della condotta con socializzazione normale, non specificato
31221	Disturbo della condotta con socializzazione normale, lieve
31222	Disturbo della condotta con socializzazione normale, moderato
31223	Disturbo della condotta con socializzazione normale, grave
3124	Disturbi misti della condotta e delle emozioni
31281	Disturbo della condotta, con esordio nell'infanzia
31282	Disturbo della condotta, con esordio nell'adolescenza
31289	Altri disturbi della condotta
3129	Disturbo della condotta non specificato
3130	Disturbo iperansioso
31321	Timidezza dell'infanzia
31400	Disturbo da deficit dell'attenzione senza iperattività riferita

Segue: **Acc 73 – Disturbi dell'età pre adulta**

31401	Disturbo da deficit dell'attenzione con iperattività
3141	Ipercinesia con ritardo dello sviluppo
3142	Disturbo ipercinetico della condotta
3148	Altre manifestazioni specificate della sindrome ipercinetica
3149	Sindrome ipercinetica non specificata

Acc 74 – Altre condizioni mentali

Codice Icd9cm	Descrizione Icd9cm
30089	Altri disturbi nevrotici
3009	Disturbi nevrotici non specificati
3021	Zoofilia
3022	Pedofilia
3023	Travestitismo
3024	Esibizionismo
30250	Transessualismo con storia sessuale non specificata
30251	Transessualismo con storia asessuale
30252	Transessualismo con storia omosessuale
30253	Transessualismo con storia eterosessuale
3026	Disturbi dell'identità psicosessuale
30270	Disfunzione psicosessuale, non specificata
30271	Disfunzione psicosessuale, con desiderio sessuale inibito
30272	Disfunzione psicosessuale, con eccitamento sessuale inibito
30273	Disfunzione psicosessuale, con orgasmo femminile inibito
30274	Disfunzione psicosessuale, con orgasmo maschile inibito
30275	Disfunzione psicosessuale, con eiaculazione precoce
30276	Disfunzione psicosessuale, con dispareunia funzionale
30279	Disfunzione psicosessuale, con altre disfunzioni
30281	Feticismo
30282	Voyeurismo
30283	Masochismo sessuale
30284	Sadismo sessuale
30285	Disturbo dell'identità sessuale
30289	Altri disturbi psicosessuali
3029	Disturbo psicosessuale non specificato
3060	Disfunzioni osteomuscolari
3061	Disfunzioni respiratorie
3062	Disfunzioni cardiovascolari
3063	Disturbi cutanei
3064	Disfunzioni gastrointestinali
30650	Disfunzione genitourinaria psicogena, non specificata
30651	Vaginismo psicogeno
30652	Dismenorrea psicogena
30653	Disuria psicogena
30659	Altre manifestazioni genitourinarie
3066	Disfunzioni endocrine
3067	Disfunzioni a carico di organi di senso

Segue: Acc 74 – Altre condizioni mentali

3068	Altre disfunzioni psicofisiologiche specificate
3069	Disfunzioni psicofisiologiche non specificate
3070	Balbuzie e tartagliamento
3071	Anoressia nervosa
30720	Disturbo a tipo tic, non specificato
30721	Disturbo a tipo tic transitorio dell'infanzia
30722	Disturbo a tipo tic cronico motorio
30723	Sindrome di Gilles de la Tourette
3073	Movimenti ripetitivi stereotipati
30746	Sonnambulismo o terrori notturni
30750	Disturbi dell'alimentazione, non specificato
30751	Bulimia
30752	Pica
30753	Ruminazione psicogena
30754	Vomito psicogeno
30759	Altri disturbi dell'alimentazione
3076	Enuresi
3077	Encopresi
3090	Reazione depressiva breve
3091	Reazione depressiva prolungata
30922	Disturbo dell'emancipazione dell'adolescenza e della prima vita adulta
30923	Inibizione scolastica o lavorativa specifica
30924	Reazione di adattamento con umore ansioso
30928	Reazione di adattamento con aspetti emozionali misti
30929	Altri disturbi predominanti di altre emozioni
3093	Reazione di adattamento con disturbi predominanti della condotta
3094	Reazione di adattamento con disturbi misti dell'emotività e della condotta
30982	Reazione di adattamento con sintomi somatici
30983	Reazione di adattamento con chiusura
30989	Altre reazioni di adattamento
3099	Reazione di adattamento non specificata
311	Disturbo depressivo, non classificato altrove
3131	Disturbo con sensazioni di tristezza e di infelicità
31322	Introversione dell'infanzia
31323	Mutismo elettivo
3133	Problemi relazionali
31381	Disturbo oppositivo
31382	Disturbo dell'identità
31383	Disturbo da scarso rendimento scolastico
31389	Altri disturbi delle emozioni di altro tipo e misti dell'infanzia o dell'adolescenza
3139	Disturbi delle emozioni non specifici dell'infanzia o dell'adolescenza
31500	Disturbo della lettura, non specificato
31501	Alessia
31502	Dislessia dello sviluppo
31509	Altri disturbi della lettura
3151	Disturbo specifico delle abilità aritmetiche
3152	Altre difficoltà specifiche dell'apprendimento
31531	Disturbo evolutivo del linguaggio
31532	Disturbo (misto) della comprensione del linguaggio

Segue: **Acc 74 – Altre condizioni mentali**

31539	Altri disturbi evolutivi dell'eloquio e del linguaggio
3154	Disturbo della coordinazione motoria
3155	Disturbi misti dello sviluppo
3158	Altri ritardi specificati dello sviluppo
3159	Ritardo non specificato dello sviluppo
316	Fattori psichici associati a malattie classificate altrove
7801	Allucinazioni

Acc 75 – Anamnesi personale di disturbo psichico, problemi psichici e di comportamento, osservazione ed esame speciale per l'individuazione di disturbi psichici

Codice Icd9cm	Descrizione Icd9cm
V110	Anamnesi personale di schizofrenia
V111	Anamnesi personale di disturbi affettivi
V112	Anamnesi personale di neurosi
V113	Anamnesi personale di alcolismo
V118	Anamnesi personale di altri disturbi psichici
V119	Anamnesi personale di disturbo psichico non specificato
V1541	Anamnesi personale di trauma psichico da violenza fisica
V1542	Anamnesi personale di trauma psichico da violenza emotiva
V1549	Anamnesi personale di altro trauma psichico
V400	Problemi di apprendimento
V401	Problemi di comunicazione (compreso il linguaggio)
V402	Altri problemi psichici
V403	Altri problemi di comportamento
V409	Problema psichico o di comportamento non specificato
V663	Convalescenza successiva a psicoterapia e ad altro trattamento per disturbo psichico
V673	Visita di controllo successiva a psicoterapia e ad altro trattamento per disturbo psichico
V701	Esame psichiatrico generale, richiesto dalle autorità
V702	Esame psichiatrico generale, altro e non specificato
V7101	Osservazione di condotta adulta antisociale
V7102	Osservazione di condotta infantile o adolescente antisociale
V7109	Osservazione di altra malattia mentale sospetta
V790	Esame per l'individuazione di depressione
V791	Esame per l'individuazione di alcolismo
V792	Esame per l'individuazione di oligofrenia
V793	Esame per l'individuazione di difetti dello sviluppo nella prima fanciullezza
V798	Esame per l'individuazione di altri disturbi psichici e difetti dello sviluppo
V799	Esame per l'individuazione di disturbo psichico e difetto dello sviluppo non specificati

Glossario

Aggregati clinici di codici (Acc)

Raggruppamento di codici della Icd9cm (International classification of diseases – 9th revision - clinical modification), realizzato secondo il criterio dell'affinità clinica, dal Agency for healthcare research and quality (Ahrq) statunitense con l'acronimo Ccs (Clinical classifications software), con lo scopo di facilitare la classificazione delle diagnosi negli ambiti della programmazione e della politica sanitaria. Gli Acc constano di 259 classi di codici di diagnosi e 231 classi di interventi e procedure, che godono delle proprietà di mutua esclusività e di esaustività rispetto ai codici Icd9cm. I disturbi mentali sono raggruppati in 11 classi numerate da 65 a 75.

Azienda ospedaliera

Ospedale di rilievo nazionale e di alta specializzazione. Sono individuati come tali, oltre ai policlinici universitari, gli ospedali che rispondono alle seguenti caratteristiche:

- presenza di almeno tre strutture di alta specialità;
- organizzazione funzionalmente accorpata ed unitaria di tipo dipartimentale di tutti i servizi che compongono una struttura di alta specialità.

L'azienda ospedaliera è dotata di personalità giuridica pubblica, di autonomia organizzativa, amministrativa, patrimoniale, contabile, gestionale e tecnica. Essa ha gli stessi organi previsti per la Azienda sanitaria locale (Asl), nonché il direttore amministrativo, il direttore sanitario e il consiglio dei sanitari. La gestione delle aziende ospedaliere è informata al principio dell'autonomia economico-finanziaria e dei preventivi e consuntivi per centri di costo, basati sulle prestazioni effettuate.

Azienda sanitaria locale (Asl)

Unità territoriale preposta all'erogazione dei servizi sanitari ai cittadini. Ogni Asl copre una parte del territorio nazionale in alcuni casi coincidente con la Provincia.

Classificazione internazionale delle malattie (Cim)

Edizione italiana della International classification of diseases (Icd) basata sulle raccomandazioni dell'Organizzazione mondiale della sanità presentate nella IX Conferenza di revisione tenutasi a Ginevra nel 1975. Rappresenta lo strumento fondamentale per la codifica degli eventi morbosi.

Day hospital

Ricovero ospedaliero in regime di degenza diurna. Tale particolare forma di erogazione dell'assistenza ospedaliera viene effettuata in divisioni, sezioni o servizi ospedalieri per fini diagnostici e/o curativi e/o riabilitativi e risponde a tutte le seguenti caratteristiche funzionali:

- si tratta di ricovero o ciclo di ricoveri programmato/i;
- è limitato ad una sola parte della giornata e non ricopre quindi l'intero arco delle 24 ore dal momento del ricovero;
- fornisce prestazioni multi professionali e/o multi specialistiche, che necessitano di un tempo di esecuzione che si discosta in modo netto da quello necessario per una normale prestazione ambulatoriale.

Degente

Persona ricoverata in un istituto di cura, vale a dire una persona che occupa un posto letto per un certo periodo di tempo al fine di sottoporsi ad opportune prestazioni medico-chirurgiche e per la quale viene compilata una cartella clinica.

Degenza

Periodo durante il quale una persona è ricoverata in un istituto di cura.

Diagnosi

Giudizio clinico, effettuato da un medico autorizzato, che consiste nel riconoscere una condizione morbosa in base all'esame clinico del malato e alle ricerche di laboratorio e strumentali.

Diagnosi principale alla dimissione

Costituisce la condizione morbosa principale trattata o presa in esame durante il ricovero, ossia la condizione morbosa che nel corso del ricovero ha comportato i più importanti problemi assistenziali e quindi ha assorbito la maggiore quantità di risorse in termini diagnostici e/o di trattamento. Le diagnosi alla dimissione sono codificate secondo la versione italiana della Icd9cm.

Diagnostic and statistical manual of mental disorders - IV Text revision (DsmIVtr)

Sistema diagnostico-classificatorio implementato dall'American psychiatric association (Apsa) utilizzabile a fini statistici, di ricerca e nella pratica clinica, che si pone in alternativa, per quel che riguarda le malattie mentali, alle classificazioni diagnostiche proposte dall'Organizzazione mondiale della sanità, le versioni 9 e 10 dell'International classification of diseases.

Dimesso

Persona per la quale si conclude un periodo di degenza, sia se la persona ritorna a casa, sia se viene trasferita in un'altra struttura (non nel caso in cui sia trasferita in un altro reparto dello stesso istituto), sia in caso di decesso. Comunque, viene chiusa la cartella clinica. Non si considerano dimessi i malati usciti provvisoriamente (per motivi di famiglia, di giustizia o altro).

Dimissione

Atto del dimettere un paziente da un istituto di cura a conclusione di un periodo di degenza. La dimissione corrisponde all'ultimo contatto con la struttura in cui si è svolto il ciclo assistenziale.

Giornata di degenza

Periodo di 24 ore durante il quale un posto letto è occupato.

International classification of diseases (Icd)

vedi Classificazione internazionale delle malattie.

International classification of diseases – 9th revision – clinical modification (Icd9cm)

Versione modificata ed ampliata della Icd9 (International classification of diseases, IX revision, Ginevra, 1975), prevalentemente utilizzata per la classificazione delle cause di morte. La Icd9cm, maggiormente orientata a classificare i dati di morbosità, consente una più precisa codifica delle formulazioni diagnostiche, sia attraverso l'utilizzo di un quinto carattere per le diagnosi (la Icd9 ne prevede quattro), sia attraverso una classificazione ad hoc per gli interventi e le procedure.

Intervento chirurgico

Procedimento terapeutico che viene attuato con manovre manuali o strumentali, cruento o incruento, effettuato nel corso del ricovero ospedaliero.

Istituto di cura

Struttura residenziale attrezzata per l'accoglienza e l'assistenza a tempo pieno di pazienti per fini diagnostici e/o curativi e/o riabilitativi. È dotata di personale medico specializzato, di apparecchiature di diagnosi e cura ed eventualmente di servizi di supporto all'assistenza ospedaliera, quali: dipartimento di emergenza, centro di rianimazione, pronto soccorso, centro trasfusionale, centro di dialisi, sale operatorie, camere iperbariche, incubatrici, ambulanze, unità mobili di rianimazione. Si definisce anche come l'entità ospedaliera costituita dall'insieme di tutte le divisioni, sezioni e servizi, autonoma o dipendente da una struttura pubblica (ad es. Asl) o privata. Ogni istituto è individuato da un codice ai sensi del Decreto ministeriale 6.9.1988 del Ministero della sanità.

Con l'espressione istituto di cura si indica una delle seguenti tipologie specifiche:

- Ospedale a gestione diretta, costituito in azienda ai sensi dell'art.4, commi 1 e 4 del Decreto legislativo 502/92 (vedi Azienda ospedaliera)
- Ospedale a gestione diretta, presidio della Asl
- Policlinico universitario (art. 39 legge 833/78)
- Istituto di ricovero e cura a carattere scientifico (art. 42 legge 833/78)
- Ospedale classificato o assimilato ai sensi dell'art.1, ultimo comma, legge 132/68 (art. 41 legge 833/78)
- Casa di cura (provvisoriamente accreditata o non)
- Istituto sanitario privato qualificato presidio Asl (art. 43, comma 2, legge 833/78 e Decreto del Presidente del Consiglio dei Ministri 20/10/1988)
- Ente di ricerca (art. 40 legge 833/78).

Ospedale

Vedi Istituto di cura.

Procedura

Termine che comprende sia gli interventi chirurgici, sia le procedure diagnostiche o terapeutiche non di sala operatoria.

Regime di ricovero

Particolare forma di erogazione dell'assistenza ospedaliera, che può assumere le modalità di "ricovero ordinario" e di ricovero in "day hospital".

Ricovero di lungodegenza

Sono i ricoveri di pazienti dimessi da reparti appartenenti alla disciplina "Lungodegenti".

Ricovero di riabilitazione

Sono i ricoveri di pazienti dimessi da reparti appartenenti alle discipline "Unità spinale", "Recupero e riabilitazione funzionale", "Neuroriabilitazione" ed i ricoveri effettuati in istituti di sola riabilitazione.

Ricovero in day hospital

Ammissione in ospedale senza pernottamento (il paziente vi trascorre solo una parte della giornata).

Ricovero ordinario

Ammissione in ospedale con pernottamento (il paziente vi trascorre almeno una notte).

Ricovero ospedaliero

Ammissione in un istituto di cura.

Ricovero per acuti

Sono tutti i casi dimessi da reparti diversi da quelli classificati come riabilitativi o di lungodegenza; sono esclusi, inoltre, i neonati sani.

Scheda di dimissione ospedaliera (Sdo)

Costituisce una rappresentazione sintetica della cartella clinica finalizzata a consentire una raccolta corrente, economica e di qualità controllabile di alcune fra le informazioni contenute nella cartella stessa. La Sdo contiene le informazioni relative ai dati anagrafici, informazioni relative al momento dell'accettazione del paziente nell'istituto di cura, informazioni da rilevare nel corso della degenza e quelle da rilevare al momento della dimissione.

Servizio psichiatrico di diagnosi e cura (Spdc)

Reparto psichiatrico all'interno di un ospedale generale in cui vengono ricoverati pazienti affetti principalmente da disturbi psichiatrici. Nel reparto vengono effettuati i Trattamenti sanitari obbligatori (Tso).

Trattamento sanitario obbligatorio (Tso)

Ricovero effettuato contro la volontà del paziente. Un trattamento sanitario obbligatorio è lecito solo se esistono alterazioni psichiche tali da richiedere urgenti interventi terapeutici rifiutati dal paziente e se non ci sono le condizioni che consentono di adottare tempestive ed idonee misure al di fuori dell'ospedale. La procedura prevede la formulazione di una proposta di Tso fatta da almeno due medici, di cui almeno uno del servizio pubblico. Tale proposta deve essere convalidata dal sindaco e non respinta dal pretore. Il paziente, o qualcuno per lui, può sempre fare ricorso presso il pretore, che funziona da giudice tutelare; se il ricorso viene presentato entro 48 ore, il pretore può disporre subito la sospensione del provvedimento. Il ricovero in Tso è provvisorio. Ogni 7 giorni viene sottoposto a verifica e si decide se prolungarlo o meno. In qualsiasi momento il ricovero può essere trasformato in ricovero volontario.

Riferimenti bibliografici

American psychiatric association. *Diagnostic and statistical manual of mental disorders, 4th edition, text revision* (Dsm-IV-tr). Washington: Apa, 2000; traduzione italiana *Manuale diagnostico e statistico dei disturbi mentali* (Dsm-IV-tr). Milano: Masson, 2002.

Health & Consumer Protection Directorate-General. *The State of Mental in the European Union*. European Communities: Luxembourg, 2004.

Istat. *Ammissioni di pazienti affetti da disturbi psichici. Anno 1998*. (Collana Informazioni). Roma: Istat, 2000. <http://www.istat.it/dati/catalogo/>

Istat. *Dimissioni dagli istituti di cura in Italia. Anni vari*. (Collana Informazioni). Roma: Istat. <http://www.istat.it/dati/catalogo/>

Istat. *Struttura e attività degli istituti di cura. Anni vari*. (Collana Informazioni). Roma: Istat. <http://www.istat.it/dati/catalogo/>

Jané-Liopis E., P. Anderson. *Mental Health Promotion and Mental Disorder Prevention: A policy for Europe*. Nijmegen: Radboud University Nijmegen, 2005.

Lehtinen V. *Action for Mental Health: Activities co-funded from European Community Public Health Programmes 1997-2004*. European Communities and STAKES: Luxembourg, 2004.

Ministero della salute. *Attività gestionali ed economiche delle Usl e Aziende ospedaliere. Annuario statistico del Servizio sanitario nazionale. Anni vari*. Roma: Ministero della salute. <http://www.ministerosalute.it/servizio/sezSis.jsp>

Ministero della salute. *Rapporto annuale sull'attività di ricovero ospedaliero. Dati Sdo. Anni vari*. Roma: Ministero della salute. <http://www.ministerosalute.it/programmazione/sdo/>

Ministero della salute. *Rilevazione 2001 del Personale e Strutture dei Dipartimenti di Salute Mentale*. Roma: Direzione Generale della Prevenzione Ufficio XI, Ministero della Salute. <http://www.ministerosalute.it/dettaglio/prDossier.jsp>

Ministero della salute. *Il sistema informativo nazionale per la salute mentale. Modello di rilevazione di strutture, personale, attività e prestazioni dei dipartimenti di salute mentale*. Testo approvato dalla Conferenza fra Stato, Regioni e Province Autonome – sedute dell'11 ottobre 2001. <http://www.ministerosalute.it>

Ministero della salute. *Piano Sanitario Nazionale 2003-2005*. <http://www.ministerosalute.it/psn/psnHome.jps>

Ministero della salute. *Studio di fattibilità. Monitoraggio e Tutela della Salute Mentale. Fase 1 – scenario transitorio*. <http://www.ministerosalute.it>

Ministero della sanità, Dipartimento della programmazione. *Classificazione delle malattie, dei traumatismi, degli interventi chirurgici e delle procedure diagnostiche e terapeutiche*. Versione italiana della Icd9cm (International classification of diseases – 9th revision – clinical modification) - 1997. Roma: Istituto poligrafico e zecca dello Stato, 2000. <http://www.ministerosalute.it/programmazione/sdo/sdo.jsp>

Stakes. *Public health approach on mental health in Europe*. Stakes and Ministry of Social Affairs and health: Helsinki, 2000. <http://www.stakes.fi/palvelut/mielenterveys/publications.htm>

The European Opinion Research Group. *The Mental Health Status of the European Population*. Eurobarometer 58.2. The Sanco Directorate-General: Luxembourg, 2002. europa.eu.int/comm/health/ph_determinants/life_style/mental_eurobaro.pdf

World Health Organisation. *The World Health Report 2001. Mental health: new understanding, new hope*. World Health Organization: Geneva, 2001. <http://www.who.int/whr/2001/en/>

World Health Organisation. *Mental Health Legislation and Human Rights*. World Health Organization: Geneva, 2003. http://www.who.int/mental_health/policy/legislation/policy/en/

World Health Organisation. *Investing in Mental Health*. World Health Organization: Geneva, 2003. www.who.int/entity/mental_health/media/investing_mnh.pdf

Indice delle tavole statistiche

Capitolo 1 Dati e indicatori nazionali - Serie storiche 1999-2002

	Pag.
Tavola 1.1 - Istituti di cura e dimissioni ospedaliere di pazienti affetti da disturbi psichici per regime di ricovero, tipo di attività e tipo di istituto – Anni 1999-2002.....	21
Tavola 1.2 - Dimissioni ospedaliere di pazienti affetti da disturbi psichici per sesso, classe di età e stato civile – Anni 1999-2002.....	22
Tavola 1.3 - Dimissioni ospedaliere di pazienti affetti da disturbi psichici per sesso e Aggregati clinici di codici (Acc) – Anni 1999-2002.....	26
Tavola 1.4.1 - Dimissioni ospedaliere di pazienti affetti da disturbi psichici per sesso, classe di età e Aggregati clinici di codici (Acc) – Anni 1999-2002 - Maschi.....	30
Tavola 1.4.2 - Dimissioni ospedaliere di pazienti affetti da disturbi psichici per sesso, classe di età e Aggregati clinici di codici (Acc) – Anni 1999-2002 - Femmine.....	32
Tavola 1.4.3 - Dimissioni ospedaliere di pazienti affetti da disturbi psichici per sesso, classe di età e Aggregati clinici di codici (Acc) – Anni 1999-2002 – Totale.....	34
Tavola 1.5 - Prime 50 diagnosi principali alla dimissione per sesso – Anni 1999-2002.....	<i>cd-rom</i>
Tavola 1.6 - Primi 50 interventi e procedure principali – Anni 1999-2002.....	<i>cd-rom</i>
Tavola 1.7 - Dimissioni ospedaliere di pazienti affetti da disturbi psichici in regime ordinario per Aggregati clinici di codici (Acc) e reparto di dimissione – Anni 1999-2002.....	<i>cd-rom</i>
Tavola 1.8.1 - Trattamenti sanitari obbligatori (Tso) in regime ordinario per sesso, classi di età e Aggregati clinici di codici (Acc) – Anni 1999-2002 - Maschi.....	<i>cd-rom</i>
Tavola 1.8.2 - Trattamenti sanitari obbligatori (Tso) in regime ordinario per sesso, classi di età e Aggregati clinici di codici (Acc) – Anni 1999-2002 - Femmine.....	<i>cd-rom</i>
Tavola 1.8.3 - Trattamenti sanitari obbligatori (Tso) in regime ordinario per sesso, classi di età e Aggregati clinici di codici (Acc) – Anni 1999-2002 – Totale.....	<i>cd-rom</i>

Capitolo 2 Dati e indicatori regionali. Anno 2002

Tavola 2.1 - Istituti di cura e dimissioni ospedaliere di pazienti affetti da disturbi psichici per regime di ricovero, tipo di attività e regione di dimissione – Anno 2002.....	39
Tavola 2.2 - Dimissioni ospedaliere di pazienti affetti da disturbi psichici per classe di età, sesso e regione di residenza – Anno 2002.....	40
Tavola 2.3 - Dimissioni ospedaliere di pazienti affetti da disturbi psichici per stato civile, sesso e regione di residenza – Anno 2002.....	43
Tavola 2.4.1 - Dimissioni ospedaliere di pazienti affetti da disturbi psichici per sesso, Aggregati clinici di codici (Acc) e regione di residenza – Anno 2002 - Maschi.....	46
Tavola 2.4.2 - Dimissioni ospedaliere di pazienti affetti da disturbi psichici per sesso, Aggregati clinici di codici (Acc) e regione di residenza – Anno 2002 - Femmine.....	52
Tavola 2.4.3 - Dimissioni ospedaliere di pazienti affetti da disturbi psichici per sesso, Aggregati clinici di codici (Acc) e regione di residenza – Anno 2002 – Totale.....	58
Tavola 2.5 - Prime 5 diagnosi principali alla dimissione per sesso e regione di residenza – Anno 2002.....	<i>cd-rom</i>

Tavola 2.6	- Dimissioni ospedaliere di pazienti affetti da disturbi psichici per regione di dimissione e regione di residenza: ricoveri per acuti - Anno 2002.....	<i>cd-rom</i>
Tavola 2.7	- Dimissioni ospedaliere di pazienti affetti da disturbi psichici in regime ordinario per regione di dimissione e reparto di dimissione – Anno 2002.....	<i>cd-rom</i>
Tavola 2.8.1	- Trattamenti sanitari obbligatori (Tso) in regime ordinario per Aggregati clinici di codici (Acc) e regione di dimissione – Anno 2002 - Maschi.....	<i>cd-rom</i>
Tavola 2.8.2	- Trattamenti sanitari obbligatori (Tso) in regime ordinario per Aggregati clinici di codici (Acc) e regione di dimissione – Anno 2002 - Femmine.....	<i>cd-rom</i>
Tavola 2.8.3	- Trattamenti sanitari obbligatori (Tso) in regime ordinario per Aggregati clinici di codici (Acc) e regione di dimissione – Anno 2002 – Totale.....	<i>cd-rom</i>

Capitolo 3 Dati e indicatori regionali. Anno 2001

Tavola 3.1	- Istituti di cura e dimissioni ospedaliere di pazienti affetti da disturbi psichici per regime di ricovero, tipo di attività e regione di dimissione – Anno 2001.....	<i>cd-rom</i>
Tavola 3.2	- Dimissioni ospedaliere di pazienti affetti da disturbi psichici per classe di età, sesso e regione di residenza – Anno 2001.....	<i>cd-rom</i>
Tavola 3.3	- Dimissioni ospedaliere di pazienti affetti da disturbi psichici per stato civile, sesso e regione di residenza – Anno 2001.....	<i>cd-rom</i>
Tavola 3.4.1	- Dimissioni ospedaliere di pazienti affetti da disturbi psichici per sesso, Aggregati clinici di codici (Acc) e regione di residenza – Anno 2001 - Maschi.....	<i>cd-rom</i>
Tavola 3.4.2	- Dimissioni ospedaliere di pazienti affetti da disturbi psichici per sesso, Aggregati clinici di codici (Acc) e regione di residenza – Anno 2001 - Femmine.....	<i>cd-rom</i>
Tavola 3.4.3	- Dimissioni ospedaliere di pazienti affetti da disturbi psichici per sesso, Aggregati clinici di codici (Acc) e regione di residenza – Anno 2001 – Totale.....	<i>cd-rom</i>
Tavola 3.5	- Prime 5 diagnosi principali alla dimissione per sesso e regione di residenza – Anno 2001.....	<i>cd-rom</i>
Tavola 3.6	- Dimissioni ospedaliere di pazienti affetti da disturbi psichici per regione di dimissione e regione di residenza: ricoveri per acuti - Anno 2001.....	<i>cd-rom</i>
Tavola 3.7	- Dimissioni ospedaliere di pazienti affetti da disturbi psichici in regime ordinario per regione di dimissione e reparto di dimissione – Anno 2001.....	<i>cd-rom</i>
Tavola 3.8.1	- Trattamenti sanitari obbligatori (Tso) in regime ordinario per Aggregati clinici di codici (Acc) e regione di dimissione – Anno 2001 - Maschi.....	<i>cd-rom</i>
Tavola 3.8.2	- Trattamenti sanitari obbligatori (Tso) in regime ordinario per Aggregati clinici di codici (Acc) e regione di dimissione – Anno 2001 - Femmine.....	<i>cd-rom</i>
Tavola 3.8.3	- Trattamenti sanitari obbligatori (Tso) in regime ordinario per Aggregati clinici di codici (Acc) e regione di dimissione – Anno 2001 – Totale.....	<i>cd-rom</i>

Capitolo 4 Dati e indicatori regionali. Anno 2000

Tavola 4.1	- Istituti di cura e dimissioni ospedaliere di pazienti affetti da disturbi psichici per regime di ricovero, tipo di attività e regione di dimissione – Anno 2000.....	<i>cd-rom</i>
Tavola 4.2	- Dimissioni ospedaliere di pazienti affetti da disturbi psichici per classe di età, sesso e regione di residenza – Anno 2000.....	<i>cd-rom</i>
Tavola 4.3	- Dimissioni ospedaliere di pazienti affetti da disturbi psichici per stato civile, sesso e regione di residenza – Anno 2000.....	<i>cd-rom</i>

Tavola 4.4.1	- Dimissioni ospedaliere di pazienti affetti da disturbi psichici per sesso, Aggregati clinici di codici (Acc) e regione di residenza – Anno 2000 - Maschi.....	<i>cd-rom</i>
Tavola 4.4.2	- Dimissioni ospedaliere di pazienti affetti da disturbi psichici per sesso, Aggregati clinici di codici (Acc) e regione di residenza – Anno 2000 - Femmine.....	<i>cd-rom</i>
Tavola 4.4.3	- Dimissioni ospedaliere di pazienti affetti da disturbi psichici per sesso, Aggregati clinici di codici (Acc) e regione di residenza – Anno 2000 – Totale.....	<i>cd-rom</i>
Tavola 4.5	- Prime 5 diagnosi principali alla dimissione per sesso e regione di residenza – Anno 2000.....	<i>cd-rom</i>
Tavola 4.6	- Dimissioni ospedaliere di pazienti affetti da disturbi psichici per regione di dimissione e regione di residenza: ricoveri per acuti - Anno 2000.....	<i>cd-rom</i>
Tavola 4.7	- Dimissioni ospedaliere di pazienti affetti da disturbi psichici in regime ordinario per regione di dimissione e reparto di dimissione – Anno 2000.....	<i>cd-rom</i>
Tavola 4.8.1	- Trattamenti sanitari obbligatori (Tso) in regime ordinario per Aggregati clinici di codici (Acc) e regione di dimissione – Anno 2000 - Maschi.....	<i>cd-rom</i>
Tavola 4.8.2	- Trattamenti sanitari obbligatori (Tso) in regime ordinario per Aggregati clinici di codici (Acc) e regione di dimissione – Anno 2000 - Femmine.....	<i>cd-rom</i>
Tavola 4.8.3	- Trattamenti sanitari obbligatori (Tso) in regime ordinario per Aggregati clinici di codici (Acc) e regione di dimissione – Anno 2000 – Totale.....	<i>cd-rom</i>

Capitolo 5 Dati e indicatori regionali. Anno 1999

Tavola 5.1	- Istituti di cura e dimissioni ospedaliere di pazienti affetti da disturbi psichici per regime di ricovero, tipo di attività e regione di dimissione – Anno 1999.....	<i>cd-rom</i>
Tavola 5.2	- Dimissioni ospedaliere di pazienti affetti da disturbi psichici per classe di età, sesso e regione di residenza – Anno 1999.....	<i>cd-rom</i>
Tavola 5.3	- Dimissioni ospedaliere di pazienti affetti da disturbi psichici per stato civile, sesso e regione di residenza – Anno 1999.....	<i>cd-rom</i>
Tavola 5.4.1	- Dimissioni ospedaliere di pazienti affetti da disturbi psichici per sesso, Aggregati clinici di codici (Acc) e regione di residenza – Anno 1999 - Maschi.....	<i>cd-rom</i>
Tavola 5.4.2	- Dimissioni ospedaliere di pazienti affetti da disturbi psichici per sesso, Aggregati clinici di codici (Acc) e regione di residenza – Anno 1999 - Femmine.....	<i>cd-rom</i>
Tavola 5.4.3	- Dimissioni ospedaliere di pazienti affetti da disturbi psichici per sesso, Aggregati clinici di codici (Acc) e regione di residenza – Anno 1999 – Totale.....	<i>cd-rom</i>
Tavola 5.5	- Prime 5 diagnosi principali alla dimissione per sesso e regione di residenza – Anno 1999.....	<i>cd-rom</i>
Tavola 5.6	- Dimissioni ospedaliere di pazienti affetti da disturbi psichici per regione di dimissione e regione di residenza: ricoveri per acuti - Anno 1999.....	<i>cd-rom</i>
Tavola 5.7	- Dimissioni ospedaliere di pazienti affetti da disturbi psichici in regime ordinario per regione di dimissione e reparto di dimissione – Anno 1999.....	<i>cd-rom</i>
Tavola 5.8.1	- Trattamenti sanitari obbligatori (Tso) in regime ordinario per Aggregati clinici di codici (Acc) e regione di dimissione – Anno 1999 - Maschi.....	<i>cd-rom</i>
Tavola 5.8.2	- Trattamenti sanitari obbligatori (Tso) in regime ordinario per Aggregati clinici di codici (Acc) e regione di dimissione – Anno 1999 - Femmine.....	<i>cd-rom</i>
Tavola 5.8.3	- Trattamenti sanitari obbligatori (Tso) in regime ordinario per Aggregati clinici di codici (Acc) e regione di dimissione – Anno 1999 – Totale.....	<i>cd-rom</i>

Serie Informazioni - Volumi pubblicati

Anno 2005

1. *I viaggi in Italia e all'estero nel 2003 – Indagine multiscopo sulle famiglie “Viaggi e vacanze” – Anno 2003* ○
2. *Le notifiche delle malattie infettive in Italia – Anno 2002*
3. *Statistiche del trasporto aereo – Anno 2002* ○
4. *I bilanci consuntivi delle regioni e delle province autonome – Anno 2001* ○
5. *I bilanci consuntivi delle Camere di commercio, industria, artigianato e agricoltura – Anno 2001* ○
6. *Conti economici delle imprese – Anno 2000* ○
7. *I diplomati universitari e il mercato del lavoro – Inserimento professionale dei diplomati universitari. Indagine 2002* ○
8. *Statistiche sulla ricerca scientifica. Consuntivo 2001 – Previsioni 2002-2003*
9. *I bilanci consuntivi delle amministrazioni provinciali – Anno 2002* ○
10. *Trasporto merci su strada – Anno 2003* ○
11. *La produzione dell'industria siderurgica – Anno 2003* ○
12. *Cultura, socialità e tempo libero – Anno 2003* ○
13. *I consumi energetici delle imprese industriali – Anno 2002* ○
14. *Sistema sanitario e salute della popolazione – Indicatori regionali – Anni 2001-2002* ○
15. *Le retribuzioni contrattuali annue di competenza – Base dicembre 1995=100 – Anni 1996-2001* ○
16. *L'interruzione volontaria di gravidanza in Italia – Anno 2002*
17. *Struttura e attività degli istituti di cura – Anno 2002*
18. *L'assistenza residenziale in Italia: regioni a confronto – Anno 2001* ○
19. *Famiglia, abitazione e zona in cui si vive – Anno 2003* ○
20. *La produzione libraria nel 2003 – Dati definitivi*
21. *La produzione dell'industria tessile e dell'abbigliamento - Statistica per trimestri – Anno 2003* ○
22. *La produzione industriale dei prodotti chimici e delle fibre sintetiche e artificiali – Statistica per trimestri – Anno 2003* ○
23. *Valore aggiunto ai prezzi di base dell'agricoltura per regione – Anni 1999-2004* ○
24. *Il valore della moneta in Italia dal 1861 al 2004*
25. *Stili di vita e condizioni di salute - Indagine multiscopo sulle famiglie “Aspetti della vita quotidiana” – Anno 2003* ○
26. *I servizi pubblici e di pubblica utilità: utilizzo e soddisfazione - Indagine multiscopo sulle famiglie “Aspetti della vita quotidiana” – Anno 2003* ○
27. *Le organizzazioni di volontariato in Italia – Anno 2001*
28. *Conti economici delle imprese – Anno 2001* ○
29. *I bilanci consuntivi degli enti previdenziali – Anno 2003* ○
30. *Gli assicurati alle gestioni pensionistiche invalidità, vecchiaia e superstiti – Anno 2003*
31. *Le spese delle famiglie per l'istruzione e la formazione professionale – Anno 2002*
32. *Statistiche sui permessi di costruire – Anni 2000-2002* ○
33. *Molestie e violenze sessuali - Indagine multiscopo sulle famiglie “Sicurezza dei cittadini” – Anno 2002* ○
34. *La tendenza dei tumori negli adolescenti e nei giovani adulti*

Anno 2006

1. *L'interruzione volontaria di gravidanza in Italia - Anno 2003*
2. *La ricerca e sviluppo in Italia. Consuntivo 2002 - Previsioni 2003-2004*
3. *Stime preliminari della mortalità per causa nelle regioni italiane - Anno 2003* ○
4. *Gli acquisti di prodotti energetici delle imprese industriali - Anno 2003* ○
5. *Statistica annuale della produzione industriale - Anno 2003* ○
6. *Statistiche del trasporto aereo - Anno 2003* ○
7. *Le infrastrutture in Italia: un'analisi provinciale della dotazione e della funzionalità - Anni vari* ○
8. *I bilanci consuntivi delle Camere di commercio, industria, artigianato e agricoltura - Anno 2002* ○
9. *Tavole di mortalità e tavole attuariali della popolazione italiana al 2002* ○
10. *Struttura e attività degli istituti di cura – Anno 2003* ○
11. *L'ospedalizzazione di pazienti affetti da disturbi psichici - Anni 1999-2002* ○



***Produzione editoriale
&
Altri servizi***

La produzione editoriale

LE PUBBLICAZIONI A CARATTERE GENERALE

Annuario statistico italiano 2005
pp. XXIV-824+1 cd-rom; € 50,00
ISBN 88-458-0895-5

Bollettino mensile di statistica
pp. 164 circa; € 15,00
ISSN 0021-3136

Compendio statistico italiano 2005
pp. 388; € 10,00
ISBN 88-458-1309-6

Genesees V. 3.0
Funzione Riponderazione
Tecniche e strumenti, n. 2, ed. 2005
pp. 220+1 cd-rom; € 27,00
ISBN 88-458-0870-X

Genesees V. 3.0
Funzione Stime ed Errori
Tecniche e strumenti, n. 3, ed. 2005
pp. 252+1 cd-rom; € 27,00
ISBN 88-458-0896-3

L'innovazione di frontiera
Relazioni
Quaderni del MIPA, n. 3, ed. 2005
pp. 212; € 15,00
ISBN 88-458-0877-7

Politiche per l'internazionalizzazione e competitività del sistema economico italiano
Sportello Italia
Quaderni del MIPA, n. 4, ed. 2005
pp. 300; € 22,00
ISBN 88-458-0891-2

Rapporto annuale
La situazione del Paese nel 2004
pp. XXXII-420; € 25,00
ISBN 88-458-0887-4
ISSN 1594-3135

Rapporto annuale
La situazione del Paese nel 2004
pp. XXXII-420+1 cd-rom; € 30,00
ISBN 88-458-0888-2
ISSN 1594-3135

LE NOVITÀ EDITORIALI A CARATTERE TEMATICO

AMBIENTE E TERRITORIO

Statistiche ambientali
Annuari, n. 8, edizione 2005
pp. 548+1 cd-rom; € 39,00
ISBN 88-458-1293-6

POPOLAZIONE

Decessi: caratteristiche demografiche e sociali (*)
anno 2001
Annuari, n. 10, edizione 2005
pp. 144; € 11,00
ISBN 88-458-0872-6

Matrimoni, separazioni e divorzi (*)
anno 2001
Annuari, n. 14, edizione 2005
pp. 160; € 13,00
ISBN 88-458-0876-9

Movimento migratorio della popolazione residente: iscrizioni e cancellazioni anagrafiche
anno 2000
Annuari, n. 13, edizione 2005
pp. 228+1 cd-rom; € 25,00
ISBN 88-458-0875-0

Popolazione e movimento anagrafico dei comuni

anno 2003
Annuari, n. 16, edizione 2005
pp. 264+1 cd-rom; € 27,00
ISBN 88-458-1300-2

SANITÀ E PREVIDENZA

Gli assicurati alle gestioni pensionistiche invalidità, vecchiaia e superstiti (*)
anno 2003
Informazioni, n. 30, edizione 2005
pp. 72; € 9,00
ISBN 88-458-1304-5

L'assistenza residenziale in Italia: regioni a confronto
anno 2001
Informazioni, n. 18, edizione 2005
pp. 96+1 cd-rom; € 14,00
ISBN 88-458-0898-X

Cause di morte
anno 2001
Annuari, n. 17, edizione 2005
pp. 428; € 28,00
ISBN 88-458-0886-6

Decessi: caratteristiche demografiche e sociali (*)

anno 2001
Annuari, n. 10, edizione 2005
pp. 144; € 11,00
ISBN 88-458-0872-6

L'interruzione volontaria di gravidanza in Italia

anno 2002
Informazioni, n. 16, edizione 2005
pp. 114; € 12,00
ISBN 88-458-0889-0

Le notifiche di malattie infettive in Italia

anno 2002
Informazioni, n. 2, edizione 2005
pp. 128; € 22,00
ISBN 88-458-0863-7

Nuove evidenze nell'evoluzione della mortalità per tumori in Italia

anni 1970-1999
Indicatori statistici, n. 5, edizione 2005
pp. 118; € 11,00
ISBN 88-458-0904-8

Le organizzazioni di volontariato in Italia (*)

anno 2001
Informazioni, n. 27, edizione 2005
pp. 250; € 22,00
ISBN 88-458-1298-7

Le pubblicazioni con (*) sono riportate in più settori editoriali



Sistema sanitario e salute della popolazione

Indicatori regionali - Anni 2001-2002
Informazioni, n. 14, edizione 2005
pp. 268+1 cd-rom; € 27,00
ISBN 88-458-0883-1

Statistiche della previdenza e dell'assistenza sociale (*)

II - I beneficiari delle prestazioni pensionistiche
anno 2002
Annuari, n. 4, edizione 2005
pp. 156+1 cd-rom; € 17,50
ISBN 88-458-0864-5

Statistiche della previdenza e dell'assistenza sociale (*)

I - I trattamenti pensionistici
anno 2003
Annuari, n. 5, edizione 2005
pp. 112+1 cd-rom; € 16,00
ISBN 88-458-1292-8

Struttura e attività degli istituti di cura

anno 2002
Informazioni, n. 17, edizione 2005
pp. 222; € 22,00
ISBN 88-458-0897-1

CULTURA

Cultura, socialità e tempo libero (*)

anno 2003
Informazioni, n. 12, edizione 2005
pp. 112+1 cd-rom; € 17,00
ISBN 88-458-0881-5

I diplomati universitari e il mercato del lavoro (*)

Inserimento professionale dei diplomati universitari - Indagine 2002
Informazioni, n. 7, edizione 2005
pp. 292+1 cd-rom; € 25,00
ISBN 88-458-0871-8

La produzione libraria nel 2003

Dati definitivi
Informazioni, n. 20, edizione 2005
pp. 92; € 9,00
ISBN 88-458-0902-1

Lo sport che cambia (*)

I comportamenti emergenti e le nuove tendenze della pratica sportiva in Italia
Argomenti, n. 29, edizione 2005
pp. 292; € 20,00
ISBN 88-458-0905-6

Statistiche culturali

anni 2002-2003
Annuari, n. 43, edizione 2005
pp. 236; € 22,00
ISBN 88-458-0892-0

FAMIGLIA E SOCIETÀ

I consumi delle famiglie

anno 2003
Annuari, n. 10, edizione 2005
pp. 168+1 cd-rom; € 19,00
ISBN 88-458-0900-5

Cultura, socialità e tempo libero (*)

anno 2003
Informazioni, n. 12, edizione 2005
pp. 112+1 cd-rom; € 17,00
ISBN 88-458-0881-5

Famiglia, abitazione e zona in cui si vive

anno 2003
Informazioni, n. 19, edizione 2005
pp. 112+1 cd-rom; € 17,00
ISBN 88-458-0901-3

Il monitoraggio del processo e la stima dell'errore

nelle indagini telefoniche
Applicazione all'indagine sulla sicurezza dei cittadini
Metodi e norme, n. 25, edizione 2005
pp. 124; € 12,00
ISBN 88-458-1299-5

La rete di rilevazione Capi dell'Istat per la conduzione dell'indagine continua sulle Forze di Lavoro (*)

Metodi e norme, n. 24, edizione 2005
pp. 104; € 11,00
ISBN 88-458-0894-7

I servizi pubblici e di pubblica utilità: utilizzo e soddisfazione

anno 2003
Informazioni, n. 26, edizione 2005
pp. 164+1 cd-rom; € 19,00
ISBN 88-458-1297-9

Lo sport che cambia (*)

I comportamenti emergenti e le nuove tendenze della pratica sportiva in Italia
Argomenti, n. 29, edizione 2005
pp. 292; € 20,00
ISBN 88-458-0905-6

Stili di vita e condizioni di salute

anno 2003
Informazioni, n. 25, edizione 2005
pp. 120+1 cd-rom; € 16,00
ISBN 88-458-1291-X

I viaggi in Italia e all'estero nel 2003 (*)

Informazioni, n. 1, edizione 2005
pp. 96+1 cd-rom; € 12,50
ISBN 88-458-0861-0

PUBBLICA AMMINISTRAZIONE

Gli assicurati alle gestioni pensionistiche invalidità, vecchiaia e superstiti (*)

anno 2003
Informazioni, n. 30, edizione 2005
pp. 72; € 9,00
ISBN 88-458-1304-5

I bilanci consuntivi delle amministrazioni provinciali

anno 2002
Informazioni, n. 9, edizione 2005
pp. 48+1 cd-rom; € 14,00
ISBN 88-458-0874-2

I bilanci consuntivi delle regioni e delle province autonome

anno 2001
Informazioni, n. 4, edizione 2005
pp. 32+1 cd-rom; € 14,00
ISBN 88-458-0866-1

I bilanci consuntivi e i servizi delle Camere di commercio, industria, artigianato e agricoltura

anno 2001
Informazioni, n. 5, edizione 2005
pp. 52+1 cd-rom; € 14,00
ISBN 88-458-0867-X

Le organizzazioni di volontariato in Italia (*)

anno 2001
Informazioni, n. 27, edizione 2005
pp. 250; € 22,00
ISBN 88-458-1298-7

Statistiche della previdenza e dell'assistenza sociale (*)

II - I beneficiari delle prestazioni pensionistiche - Anno 2002
Annuari, n. 4, edizione 2005
pp. 156+1 cd-rom; € 17,50
ISBN 88-458-0864-5

Statistiche della previdenza e dell'assistenza sociale (*)

I - I trattamenti pensionistici
anno 2003
Annuari, n. 5, edizione 2005
pp. 112+1 cd-rom; € 16,00
ISBN 88-458-1292-8

GIUSTIZIA

Matrimoni, separazioni e divorzi (*)

anno 2001
Annuari, n. 14, edizione 2005
pp. 160; € 13,00
ISBN 88-458-0876-9



Statistiche giudiziarie civili
anno 2003
Annuari, n. 12, edizione 2005
pp. 260; € 22,00
ISBN 88-458-1295-2

Statistiche giudiziarie penali
anno 2003
Annuari, n. 12, edizione 2005
pp. 344; € 32,00
ISBN 88-458-1289-8

CONTI NAZIONALI

Contabilità nazionale
Tomo 1 - Conti economici nazionali - Anni 1992-2003
Annuari, n. 9, edizione 2005
pp. 236; € 22,00
ISBN 88-458-0862-9

I conti economici nazionali per settore istituzionale: le nuove stime secondo il Sec95
Metodi e norme, n. 23, edizione 2005
pp. 336; € 32,00
ISBN 88-458-0884-X

Valore aggiunto ai prezzi di base dell'agricoltura per regione
anni 1999-2004
Informazioni, n. 23, edizione 2005
pp. 134+1 cd-rom; € 17,00
ISBN 88-458-1288-X

LAVORO

I diplomati universitari e il mercato del lavoro (*)
Inserimento professionale dei diplomati universitari - Indagine 2002
Informazioni, n. 7, edizione 2005
pp. 292+1 cd-rom; € 25,00
ISBN 88-458-0871-8

Lavoro e retribuzioni
anno 2001
Annuari, n. 7, edizione 2005
pp. 236+1 cd-rom; € 25,00
ISBN 88-458-0879-3

La rete di rilevazione Capi dell'Istat per la conduzione dell'indagine continua sulle Forze di Lavoro (*)
Metodi e norme, n. 24, edizione 2005
pp. 104; € 11,00
ISBN 88-458-0894-7

Le retribuzioni contrattuali annue di competenza
base dicembre 1995=100
anni 1996-2001
Informazioni, n. 15, edizione 2005
pp. 56+1 cd-rom; € 14,00
ISBN 88-458-0885-8

Statistiche della previdenza e dell'assistenza sociale (*)
II - I beneficiari delle prestazioni pensionistiche - Anno 2002
Annuari, n. 4, edizione 2005
pp. 156+1 cd-rom; € 17,50
ISBN 88-458-0864-5

Statistiche della previdenza e dell'assistenza sociale (*)
I - I trattamenti pensionistici anno 2003
Annuari, n. 5, edizione 2005
pp. 112+1 cd-rom; € 16,00
ISBN 88-458-1292-8

PREZZI

Il valore della moneta in Italia dal 1861 al 2004
Informazioni, n. 24, edizione 2005
pp. 168; € 14,00
ISBN 88-458-1290-1

AGRICOLTURA

Statistiche dell'agricoltura
anno 2000
Annuari, n. 48, edizione 2005
pp. 356; € 27,00
ISBN 88-458-0893-9

INDUSTRIA

Classificazione delle forme giuridiche delle unità legali (*)
Metodi e norme, n. 26, edizione 2005
pp. 140; € 10,00
ISBN 88-458-1307-X

I consumi energetici delle imprese industriali
anno 2002
Informazioni, n. 13, edizione 2005
pp. 44+1 cd-rom; € 14,00
ISBN 88-458-0882-3

Conti economici delle imprese (*)
anno 2001
Informazioni, n. 28, edizione 2005
pp. 136+1 cd-rom; € 17,00
ISBN 88-458-1301-0

La produzione dell'industria dei prodotti chimici e delle fibre sintetiche e artificiali
Statistica per trimestri - Anno 2003
Informazioni, n. 22, edizione 2005
pp. 52+1 cd-rom; € 14,00
ISBN 88-458-0906-4

La produzione dell'industria siderurgica
anno 2003
Informazioni, n. 11, edizione 2005
pp. 52+1 cd-rom; € 14,00
ISBN 88-458-0880-7

La produzione dell'industria tessile e dell'abbigliamento
Statistica per trimestri
anno 2003
Informazioni, n. 21, edizione 2005
pp. 56+1 cd-rom; € 14,00
ISBN 88-458-0903-X

SERVIZI

Classificazione delle forme giuridiche delle unità legali (*)
Metodi e norme, n. 26, edizione 2005
pp. 140; € 10,00
ISBN 88-458-1307-X

Conti economici delle imprese (*)
anno 2001
Informazioni, n. 28, edizione 2005
pp. 136+1 cd-rom; € 17,00
ISBN 88-458-1301-0

Trasporto merci su strada
anno 2003
Informazioni, n. 10, edizione 2005
pp. 56+1 cd-rom; € 14,00
ISBN 88-458-0878-5

Statistiche dei trasporti
anni 2002-2003
Annuari, n. 4, edizione 2005
pp. 284; € 22,00
ISBN 88-458-0890-4

Statistiche del trasporto aereo
anno 2002
Informazioni, n. 3, edizione 2005
pp. 44+1 cd-rom; € 13,00
ISBN 88-458-0865-3

I viaggi in Italia e all'estero nel 2003 (*)
Informazioni, n. 1, edizione 2005
pp. 96+1 cd-rom; € 12,50
ISBN 88-458-0861-0

COMMERCIO ESTERO

Commercio estero e attività internazionali delle imprese 2004
1. Merci, servizi, investimenti diretti
2. Paesi, settori, regioni
+ *L'Italia nell'economia internazionale Rapporto ICE 2004-2005* + 1 cd-rom
+ Sintesi del Rapporto ICE
Annuari, n. 7, edizione 2005
pp. 368 + 432 + 456 + 44
€ 100,00 (in cofanetto)
ISBN 88-458-0899-8

PRODOTTI CENSUARI

5° CENSIMENTO GENERALE DELL'AGRICOLTURA 22 OTTOBRE 2000

Caratteristiche strutturali delle aziende agricole

Fascicolo nazionale; € 25,00

Fascicoli regionali; € 22,00

Fascicoli provinciali; € 22,00

Caratteristiche tipologiche delle aziende agricole

Fascicolo nazionale; € 20,00

Fascicoli regionali; € 14,00

VOLUMI TEMATICI

La coltivazione della vite in Italia

Volume I - Caratteristiche generali

pp. 300; € 26,50; ISBN 88-458-1280-4

Volume II - Vitigni

pp. 248; € 22,00; ISBN 88-458-1281-2

La donna in agricoltura

pp. 316; € 14,00; ISBN 88-458-1284-7

Le imprese agricole

pp. 338; € 22,00; ISBN 88-458-1283-9

Le infrastrutture delle aziende agricole

pp. 150; € 11,50; ISBN 88-458-1279-0

La zootecnia in Italia

pp. 380; € 26,50; ISBN 88-458-1282-0

14° CENSIMENTO GENERALE DELLA POPOLAZIONE E DELLE ABITAZIONI - 21 OTTOBRE 2001

Primi risultati

pp. 300+1 cd-rom; € 25,00; ISBN 88-458-0689-8

Popolazione legale

pp. 312+1 cd-rom; € 27,00; ISBN 88-458-1069-0

Struttura demografica e familiare della popolazione residente - Italia

pp. 294+1 cd-rom; € 32,00; ISBN 88-458-1388-6

Popolazione residente e abitazioni nelle province italiane

Fascicoli provinciali; € 19,00/27,00

8° CENSIMENTO GENERALE DELL'INDUSTRIA E DEI SERVIZI - 22 OTTOBRE 2001

Imprese, istituzioni e unità locali

Fascicolo nazionale; € 31,50

Fascicoli regionali; € 22,00

Fascicoli provinciali; € 14,00

Per gli utenti che acquistano oltre 10 volumi dei **PRODOTTI CENSUARI** è previsto uno sconto del 25%.

Altri prodotti e servizi

ABBONAMENTI 2006

L'abbonamento consente di disporre di tutte le informazioni relative al settore tematico prescelto, diffuse attraverso le pubblicazioni editate nel 2006, accompagnate, ove previsto, da supporto informatico (floppy disk, cd-rom). Gli abbonati riceveranno per posta i prodotti che saranno via via pubblicati nel/i settore/i prescelto/i, editi nell'anno di sottoscrizione dell'abbonamento, ad esclusione dei volumi inseriti nelle collane: Tecniche e strumenti, Essays, Quaderni del Mipa e Censimenti. Oltre all'abbonamento ai singoli settori editoriali è prevista la modalità di abbonamento "Tutti i settori", che comprende tutta la produzione editoriale dell'Istituto edita nel 2006 compresi i volumi del Commercio estero. L'abbonamento all'area "Generale", infine, comprende 11 numeri del *Bollettino mensile di statistica* e l'*Annuario statistico italiano*. Tutti coloro che sottoscriveranno un abbonamento anche ad un solo settore riceveranno, gratuitamente, una copia del *Rapporto annuale*. Per meglio comprendere il sistema degli abbonamenti è possibile visionare, sul sito www.istat.it, l'elenco 2004 e l'elenco 2005 delle pubblicazioni inviate agli abbonati alle edizioni 2004 e 2005.

Per sottoscrivere gli abbonamenti si può utilizzare il modulo riportato nella pagina seguente.

WWW.ISTAT.IT

Nel sito Internet è possibile informarsi sulla produzione editoriale più recente, richiedere prodotti e servizi offerti dall'Istat, leggere e prelevare i comunicati stampa, accedere alle Banche Dati, collegarsi con altri siti nazionali e internazionali. Inoltre, è possibile consultare il catalogo della produzione editoriale on line, dove ci sono tutte le informazioni relative ai prodotti a partire dalle edizioni 2000.

Ulteriori informazioni possono essere richieste a:

ISTAT - Direzione centrale per la diffusione dell'informazione statistica e il supporto alla produzione editoriale
Via Cesare Balbo, 16 - 00184 ROMA - Tel. 0646733278/80 - Fax 0646733477 - e-mail: marketing@istat.it

Abbonamenti 2006

Inviare questo modulo via **fax** al numero 0646733477 oppure **spedire in busta chiusa** a:
Istituto nazionale di statistica - DCDE - Commercializzazione e Marketing - Via Cesare Balbo, 16 - 00184 Roma
Per ulteriori informazioni telefonare ai numeri 0646733278/79/80

Desidero sottoscrivere i seguenti abbonamenti per l'anno 2006:

TIPOLOGIE DI ABBONAMENTO

PREZZI

	ITALIA Euro	ESTERO Euro
Generale (Bollettino mensile di statistica, Annuario statistico italiano)	<input type="checkbox"/> 150,00	<input type="checkbox"/> 170,00
Ambiente e territorio	<input type="checkbox"/> 50,00	<input type="checkbox"/> 55,00
Popolazione (escluso censimenti)	<input type="checkbox"/> 80,00	<input type="checkbox"/> 90,00
Sanità e previdenza	<input type="checkbox"/> 180,00	<input type="checkbox"/> 200,00
Cultura	<input type="checkbox"/> 80,00	<input type="checkbox"/> 90,00
Famiglia e società	<input type="checkbox"/> 120,00	<input type="checkbox"/> 130,00
Pubblica amministrazione	<input type="checkbox"/> 100,00	<input type="checkbox"/> 110,00
Giustizia	<input type="checkbox"/> 80,00	<input type="checkbox"/> 90,00
Conti nazionali	<input type="checkbox"/> 100,00	<input type="checkbox"/> 110,00
Lavoro	<input type="checkbox"/> 120,00	<input type="checkbox"/> 130,00
Prezzi	<input type="checkbox"/> 50,00	<input type="checkbox"/> 55,00
Agricoltura (escluso censimenti)	<input type="checkbox"/> 50,00	<input type="checkbox"/> 55,00
Industria (escluso censimenti)	<input type="checkbox"/> 120,00	<input type="checkbox"/> 130,00
Servizi	<input type="checkbox"/> 120,00	<input type="checkbox"/> 130,00
Commercio estero	<input type="checkbox"/> 80,00	<input type="checkbox"/> 90,00
Tutti i settori (escluso censimenti)	<input type="checkbox"/> 900,00	<input type="checkbox"/> 1.000,00

Per un totale di _____

Eventuale sconto (a) _____

Importo da pagare _____

Qualunque abbonamento, anche a un solo settore, comprende l'invio di una copia del *Rapporto annuale*.

(a) Sconti e agevolazioni: il Sistan, gli Enti pubblici e le Università usufruiscono di uno sconto del **20%** solo se sottoscrivono l'abbonamento direttamente con l'Istat.

RICHIEDENTE ABBONAMENTO

Cognome _____ Nome _____

Ente _____ Qualifica _____

Codice fiscale/ P. IVA | | | | | | | | | | | | | | | | | |

Indirizzo _____ CAP _____ Città _____

Prov. _____ Tel. _____ Fax _____

E-mail _____

Data _____ Firma _____

DESTINATARIO DEI PRODOTTI (SE DIVERSO DAL RICHIEDENTE)

Cognome _____ Nome _____

Ente _____ Indirizzo _____

CAP _____ Città _____ Tel. _____ Fax _____

MODALITÀ DI PAGAMENTO:

Gli importi dovranno essere versati dall'acquirente, **dopo il ricevimento della fattura**, sul c/c postale n. 619007, oppure con bonifico bancario c/o la Banca Nazionale del Lavoro, **indicando con chiarezza il numero, la data della fattura e il codice cliente**. Per i versamenti tramite bonifico bancario le coordinate sono: c/c n. 218050, ABI 01005.8, CAB 03382.9; via swift: B.N.L.I. IT RR, codice CIN K, codice anagrafico 63999228/j.

INFORMATIVA - I dati da lei forniti saranno utilizzati per l'esecuzione dell'ordine e per l'invio, da parte dell'Istat, di promozioni commerciali, senza alcun impegno da parte sua. Il trattamento dei dati avverrà nell'assoluto rispetto della disciplina dettata dal d.lgs. 196/2003; essi non verranno utilizzati per finalità diverse da quelle indicate e saranno trattati esclusivamente dai dipendenti dell'Istituto incaricati. Il titolare dei dati è l'Istituto nazionale di statistica, Via Cesare Balbo, 16 - 00184 Roma - tel. 064673.3266/68, fax 0646733477; responsabile del trattamento è il Direttore centrale per la diffusione dell'informazione statistica e il supporto alla produzione editoriale, anche per quanto riguarda l'esercizio dei diritti dell'interessato di cui all'articolo 7 del d.lgs. 196/2003.

PVABB06

Modulo di richiesta pubblicazioni

Inviare questo modulo via fax al numero 0646733477 oppure spedire in busta chiusa a:
Istituto nazionale di statistica - DCDE - Commercializzazione e Marketing - Via Cesare Balbo, 16 - 00184 Roma
Per ulteriori informazioni telefonare ai numeri 0646733286/74

Desidero ricevere le seguenti pubblicazioni:

Prezzo	Codice ISBN	Titolo
_____	_____	_____
_____	_____	_____
_____	_____	_____
_____	_____	_____
_____	_____	_____
_____	_____	_____
_____	_____	_____

Totale _____ Sconto (a) _____ Contributo spese di spedizione (€ 5,00) Importo da pagare _____

(a) Sconti e agevolazioni: il Sistan, gli Enti pubblici e le Università usufruiscono di uno sconto del 20% solo se sottoscrivono l'abbonamento direttamente con l'Istat.

RICHIEDENTE

Cognome _____ Nome _____

Ente _____ Qualifica _____

Codice fiscale/ P. IVA | | | | | | | | | | | | | | | | | |

Indirizzo _____ CAP _____ Città _____

Prov. _____ Tel. _____ Fax _____

E-mail _____

Data _____ Firma _____

DESTINATARIO DEI PRODOTTI (SE DIVERSO DAL RICHIEDENTE)

Cognome _____ Nome _____

Ente _____ Indirizzo _____

CAP _____ Città _____ Tel. _____ Fax _____

MODALITÀ DI PAGAMENTO:

Gli importi dovranno essere versati dall'acquirente, dopo il ricevimento della fattura, sul c/c postale n. 619007, oppure con bonifico bancario c/o la Banca Nazionale del Lavoro, indicando con chiarezza il numero, la data della fattura e il codice cliente. Per i versamenti tramite bonifico bancario le coordinate sono: c/c n. 218050, ABI 01005.8, CAB 03382.9; via swift: B.N.L.I. IT RR, codice CIN K, codice anagrafico 63999228/j.

INFORMATIVA - I dati da lei forniti saranno utilizzati per l'esecuzione dell'ordine e per l'invio, da parte dell'Istat, di promozioni commerciali, senza alcun impegno da parte sua. Il trattamento dei dati avverrà nell'assoluto rispetto della disciplina dettata dal d.lgs. 196/2003; essi non verranno utilizzati per finalità diverse da quelle indicate e saranno trattati esclusivamente dai dipendenti dell'Istituto incaricati. Il titolare dei dati è l'Istituto nazionale di statistica, Via Cesare Balbo, 16 - 00184 Roma - tel. 064673.3266/68, fax 0646733477; responsabile del trattamento è il Direttore centrale per la diffusione dell'informazione statistica e il supporto alla produzione editoriale, anche per quanto riguarda l'esercizio dei diritti dell'interessato di cui all'articolo 7 del d.lgs. 196/2003.

PIÙ INFORMAZIONI. PIÙ VICINE A VOI.

I Centri d'Informazione Statistica

Per darvi più servizi e per esservi più vicino l'Istat ha aperto al pubblico una rete di Centri d'Informazione Statistica che copre l'intero territorio nazionale. Oltre alla vendita di prodotti informatici e pubblicazioni, i Centri rilasciano certificati sull'indice dei prezzi, offrono informazioni tramite collegamenti con le banche dati del Sistema statistico nazionale (Sistan) e dell'Eurostat (Ufficio di statistica della Comunità europea), forniscono elaborazioni statistiche "su misura" ed assistono i laureandi nella ricerca e selezione dei dati.

Presso i Centri d'Informazione Statistica, semplici cittadini, studenti, ricercatori, imprese e operatori della pubblica amministrazione troveranno assistenza qualificata e un facile accesso ai dati di cui hanno bisogno. D'ora in poi sarà più facile conoscere l'Istat e sarà più facile per tutti gli italiani conoscere l'Italia. Per gli orari di apertura al pubblico consultare il sito www.istat.it nella pagina "Prodotti e servizi".

ANCONA *Corso Garibaldi, 78*
Telefono 071/5013090-1 Fax 071/5013085

BARI *Piazza Aldo Moro, 61*
Telefono 080/5789317 Fax 080/5789335

BOLOGNA *Galleria Cavour, 9*
Telefono 051/6566111 Fax 051/6566182

BOLZANO *Viale Duca d'Aosta, 59*
Telefono 0471/414000 Fax 0471/414008

CAGLIARI *Via Firenze, 17*
Telefono 070/34998700-1 Fax 070/34998732-3

CAMPOBASSO *Via G. Mazzini, 129*
Telefono 0874/604854-8 Fax 0874/604885-6

CATANZARO *Viale Pio X, 116*
Telefono 0961/507629 Fax 0961/741240

FIRENZE *Via Santo Spirito, 14*
Telefono 055/2393311 Fax 055/2393335

GENOVA *Via San Vincenzo, 4*
Telefono 010/58497201 Fax 010/542351

MILANO *Via Fieno, 3*
Telefono 02/806132214 Fax 02/806132205

NAPOLI *Via G. Verdi, 18*
Telefono 081/4930190 Fax 081/4930185

PALERMO *Via Empedocle Restivo, 102*
Telefono 091/7290915 Fax 091/521426

PERUGIA *Via Cesare Balbo, 1*
Telefono 075/5826411 Fax 075/5826485

PESCARA *Via Caduta del Forte, 34*
Telefono 085/44120511-2 Fax 085/4216516

POTENZA *Via del Popolo, 4*
Telefono 0971/377211 Fax 0971/36866

ROMA *Via Cesare Balbo, 11/a*
Telefono 06/46733102 Fax 06/46733101

TORINO *Via Alessandro Volta, 3*
Telefono 011/5166711 Fax 011/539412

TRENTO *Via Brennero, 316*
Telefono 0461/497801 Fax 0461/497813

TRIESTE *Via Cesare Battisti, 18*
Telefono 040/6702558 Fax 040/6702599

VENEZIA-MESTRE *Corso del Popolo, 23*
Telefono 041/5070811 Fax 041/5070835

La Biblioteca centrale

È la più ricca biblioteca italiana in materia di discipline statistiche e affini. Il suo patrimonio, composto da oltre 500.000 volumi e 2.700 periodici in corso, comprende fonti statistiche e socio-economiche, studi metodologici, pubblicazioni periodiche degli Istituti nazionali di statistica di tutto il mondo, degli Enti internazionali e dei principali Enti e Istituti italiani ed esteri. È collegata con le principali banche dati nazionali ed estere. Il catalogo informatizzato della biblioteca è liberamente consultabile in rete sul sito Web dell'Istat alla voce Biblioteca (www.istat.it).

Oltre all'assistenza qualificata che è resa all'utenza in sede, è attivo un servizio di ricerche bibliografiche e di dati statistici a distanza, con l'invio dei risultati per posta o via fax, cui i cittadini, gli studenti, i ricercatori e le imprese possono accedere.

È a disposizione dell'utenza una sala di consultazione al secondo piano

ROMA Via Cesare Balbo, 16 Telefono 06/4673.2380 Fax 06/4673.2617

E-mail: biblio@istat.it

Orario: Piano secondo

da lunedì a venerdì 9.00 - 18.00

 *Sanità e previdenza*

L'ospedalizzazione di pazienti affetti da disturbi psichici

Anni 1999-2002

Con questa pubblicazione l'Istat, in collaborazione con il Ministero della salute, intende ripristinare l'informazione relativa al fenomeno dell'ospedalizzazione di pazienti affetti da disturbi psichici che si era interrotta nel 1998. Utilizzando le informazioni desumibili dalle schede di dimissione ospedaliera, il volume presenta dati e indicatori a livello nazionale e regionale in serie storica, con informazioni sulla frequenza e la distribuzione dei casi nelle diverse strutture ospedaliere italiane, le caratteristiche sociodemografiche dei pazienti, le cause di ricovero e la mobilità ospedaliera interregionale. Tutte le tavole statistiche sono presenti nel cd-rom allegato in formato Excel.

21012006011000005

€ 19,00

ISEN 88-458-1332-0

