



ISTITUTO CENTRALE
DI STATISTICA

I CONSUMI DELLE FAMIGLIE

ANNI 1979 - 1980 - 1981

SUPPLEMENTO AL
BOLLETTINO MENSILE DI
STATISTICA

ANNO **1983** - n. 5





ISTITUTO CENTRALE
DI STATISTICA

I CONSUMI DELLE FAMIGLIE

ANNI 1979 - 1980 - 1981

S U P P L E M E N T O A L
B O L L E T T I N O M E N S I L E D I
S T A T I S T I C A

ANNO **1983** - n. **5**

I N D I C E

1. PREMESSA	Pag.	8
2. CENNI STORICI.	"	8
3. PRINCIPALI FINALITA' DELLE RILEVAZIONI	"	9
4. PRECAUZIONI E LIMITI NELLA UTILIZZAZIONE DEI DATI.	"	10
5. CAMPO DELL'INDAGINE.	"	11
6. METODOLOGIA ED ELABORAZIONE DEI DATI	"	12
6.1 - Struttura e numerosita' del campione.	"	12
6.2 - Organi di rilevazione	"	13
6.3 - Raccolta dei dati	"	14
6.4 - Revisione e spoglio dei risultati	"	14
7. TAVOLE E CLASSIFICAZIONI	"	16

T A V O L E anno 1979

PARTE I - PRINCIPALI RISULTATI E CARATTERISTICHE FAMILIARI

Tav.	1 - Principali risultati.	Pag.	21
"	2 - Alcune caratteristiche delle famiglie secondo la ripartizione territoriale e il tipo di comune.	"	22
"	3 - Alcune caratteristiche delle famiglie secondo la condizione socio-economica del capo famiglia	"	23
"	4 - Alcune caratteristiche delle famiglie secondo l'ampiezza e il tipo	"	26

PARTE II - DATI PER FAMIGLIA

A - Valore dei consumi

Tav.	6 - Valore dei consumi delle famiglie distinte secondo la condizione socio-economica del capo famiglia	Pag.	28
"	7 - Valore dei consumi delle famiglie distinte secondo l'ampiezza e il tipo.	"	34
"	9 - Valore dei consumi delle famiglie distinte secondo la regione di residenza.	"	38

B - Distribuzione per classi di spesa

Tav. 10	- Distribuzione percentuale della spesa per decile di famiglie ordinate secondo importi crescenti di spesa.	Pag.	40
" 11	- Distribuzione delle famiglie e della spesa secondo le classi di spesa mensile familiare	"	42

PARTE III - DATI PER COMPONENTE

A - Valore dei consumi

Tav. 17	- Valore dei consumi delle famiglie distinte secondo la condizione socio-economica del capo famiglia	Pag.	46
" 18	- Valore dei consumi delle famiglie distinte secondo l'ampiezza e il tipo.	"	52
" 20	- Valore dei consumi delle famiglie distinte secondo la regione di residenza.	"	56

B - Quantita' consumate

Tav. 22	- Consumi alimentari delle famiglie distinte secondo la condizione socio-economica del capo famiglia	Pag.	58
" 23	- Consumi alimentari delle famiglie distinte secondo l'ampiezza e il tipo	"	59

T A V O L E anno 1980

PARTE I - PRINCIPALI RISULTATI E CARATTERISTICHE FAMILIARI

Tav. 1	- Principali risultati.	Pag.	63
" 2	- Alcune caratteristiche delle famiglie secondo la ripartizione territoriale e il tipo di comune.	"	64
" 3	- Alcune caratteristiche delle famiglie secondo la condizione socio-economica del capo famiglia	"	65
" 4	- Alcune caratteristiche delle famiglie secondo l'ampiezza e il tipo	"	68

PARTE II - DATI PER FAMIGLIA

A - Valore dei consumi

Tav. 6	- Valore dei consumi delle famiglie distinte secondo la condizione socio-economica del capo famiglia	Pag.	70
" 7	- Valore dei consumi delle famiglie distinte secondo l'ampiezza e il tipo.	"	76
" 9	- Valore dei consumi delle famiglie distinte secondo la regione di residenza.	"	80

B - Distribuzione per classi di spesa

Tav. 10	- Distribuzione percentuale della spesa per decile di famiglie ordinate secondo importi crescenti di spesa.	Pag. 82
" 11	- Distribuzione delle famiglie e della spesa secondo le classi di spesa mensile familiare	" 84

PARTE III - DATI PER COMPONENTE

A - Valore dei consumi

Tav. 17	- Valore dei consumi delle famiglie distinte secondo la condizione socio-economica del capo famiglia	Pag. 88
" 18	- Valore dei consumi delle famiglie distinte secondo l'ampiezza e il tipo.	" 94
" 20	- Valore dei consumi delle famiglie distinte secondo la regione di residenza.	" 98

B - Quantita' consumate

Tav. 22	- Consumi alimentari delle famiglie distinte secondo la condizione socio-economica del capo famiglia	Pag. 100
" 23	- Consumi alimentari delle famiglie distinte secondo l'ampiezza e il tipo	" 101

T A V O L E anno 1981

PARTE I - PRINCIPALI RISULTATI E CARATTERISTICHE FAMILIARI

Tav. 1	- Principali risultati.	Pag. 105
" 2	- Alcune caratteristiche delle famiglie secondo la ripartizione territoriale e il tipo di comune.	" 106
" 3	- Alcune caratteristiche delle famiglie secondo la condizione socio-economica del capo famiglia	" 107
" 4	- Alcune caratteristiche delle famiglie secondo l'ampiezza e il tipo	" 110

PARTE II - DATI PER FAMIGLIA

A - Valore dei consumi

Tav. 5	- Valore dei consumi delle famiglie distinte secondo il tipo di comune e la ripartizione territoriale.	Pag. 112
" 6	- Valore dei consumi delle famiglie distinte secondo la ripartizione territoriale e la condizione socio-economica del capo famiglia	" 118
" 7	- Valore dei consumi delle famiglie distinte secondo la ripartizione territoriale, l'ampiezza e il tipo	" 160
" 8	- Valore dei consumi delle famiglie distinte secondo la condizione socio-economica del capo famiglia, l'ampiezza e il tipo.	" 188
" 9	- Valore dei consumi delle famiglie distinte secondo la regione di residenza.	" 272

B - Distribuzione per classi di spesa

Tav. 10	- Distribuzione percentuale della spesa per decile di famiglie ordinate secondo importi crescenti di spesa.	Pag. 274
" 11	- Distribuzione delle famiglie e della spesa secondo le classi di spesa mensile familiare	" 276
" 12	- Distribuzione delle famiglie e della spesa secondo le classi di spesa mensile familiare e la ripartizione territoriale.	" 280
" 13	- Distribuzione delle famiglie e della spesa secondo le classi di spesa mensile familiare e il tipo di comune	" 294
" 14	- Distribuzione delle famiglie e della spesa secondo le classi di spesa mensile familiare e la condizione socio-economica del capo famiglia.	" 296
" 15	- Distribuzione delle famiglie e della spesa secondo le classi di spesa mensile familiare e l'ampiezza.	" 317

PARTE III - DATI PER COMPONENTE

A - Valore dei consumi

Tav. 16	- Valore dei consumi delle famiglie distinte secondo la ripartizione territoriale e il tipo di comune	Pag. 323
" 17	- Valore dei consumi delle famiglie distinte secondo la ripartizione territoriale e la condizione socio-economica del capo famiglia	" 329
" 18	- Valore dei consumi delle famiglie distinte secondo la ripartizione territoriale, l'ampiezza e il tipo	" 371
" 19	- Valore dei consumi delle famiglie distinte secondo la condizione socio-economica del capo famiglia, l'ampiezza e il tipo.	" 399
" 20	- Valore dei consumi delle famiglie distinte secondo la regione di residenza.	" 483

B - Quantita' consumate

Tav. 21	- Consumi alimentari delle famiglie distinte secondo la ripartizione territoriale e il tipo di comune	Pag. 485
" 22	- Consumi alimentari delle famiglie distinte secondo la ripartizione territoriale e la condizione socio-economica del capo famiglia	" 486
" 23	- Consumi alimentari delle famiglie distinte secondo la ripartizione territoriale, l'arpiezza e il tipo	" 492
" 24	- Consumi alimentari delle famiglie distinte secondo la condizione socio-economica del capo famiglia, l'ampiezza e il tipo.	" 496
" 25	- Consumi alimentari delle famiglie distinte secondo la regione di residenza.	" 510

PARTE IV - ANALISI SECONDO IL MEZZO PRINCIPALE DI SOSTENTAMENTO

Tav. 26	- Distribuzione delle ramiglie secondo l'ampiezza, il numero dei componenti forniti di proprio mezzo di sostentamento e la condizione socio-economica del capo famiglia	"	514
" 27	- Distribuzione delle ramiglie secondo l'ampiezza, il numero dei componenti forniti di proprio mezzo di sostentamento e la ripartizione territoriale di residenza	"	515
" 28	- Distribuzione dei componenti della famiglia per condizione socio-economica, secondo il principale mezzo di sostentamento ed il sesso.	"	516

1. PREMESSA

Nel presente supplemento al Bollettino mensile di statistica sono riportati i risultati delle rilevazioni sui consumi delle famiglie per gli anni 1979, 1980 e 1981, i cui principali dati sommari hanno già formato oggetto di pubblicazione rispettivamente nei Notiziari ISTAT (Serie 4, foglio 41) Anno IX n.10 ottobre 1980, Anno II n.6 giugno 1981, Anno III n.11 giugno 1982.

Con il presente fascicolo riprende la sistematica divulgazione dei risultati analitici delle rilevazioni, sospesa per due anni al fine di mettere a punto nuove procedure di stampa in offset; nel merito si fa rilevare che i medesimi risultati che vengono pubblicati per il 1981 sono disponibili anche relativamente agli anni 1979 e 1980 per i quali viene in questa sede effettuata una limitata pubblicazione; gli stessi saranno gratuitamente forniti agli utilizzatori che ne faranno richiesta.

La ripresa della pubblicazione segna anche l'introduzione di nuove modalità di spoglio nella presentazione dei risultati: anzitutto, l'analisi per ripartizioni territoriali, per condizione socio-economica del capo famiglia e per tipologia di famiglie segue i nuovi schemi introdotti -a partire dal 1979- con la pubblicazione dei dati sommari attraverso gli appositi Notiziari; in seconda istanza, viene per la prima volta pubblicata una distribuzione percentuale della spesa complessiva per decile di famiglie.

2. CENNI STORICI

Le indagini sui consumi, iniziate dall'Istituto centrale di statistica nel 1968, hanno subito numerose e sostanziali modifiche nel tempo che possono così riassunersi: nel periodo compreso tra il 1968 e il 1972 veniva adottata una tecnica di rilevazione, ritenuta all'epoca la più conveniente dal punto di vista organizzativo, in base alla quale l'indagine si articolava su due distinte rilevazioni: quella sui consumi non alimentari, alla quale partecipava-

no ogni trimestre dal 1968 al 1971 circa 27.000 famiglie -numero ridotto alla metà nel 1972- che mediante intervista dichiaravano le spese sostenute nel trimestre precedente il mese di rilevazione; quella sui consumi alimentari, alla quale collaboravano circa 6.500 delle famiglie anzidette, registrando su un libretto le spese alimentari e correnti sostenute in un periodo di sette giorni consecutivi (cfr. per il precedente ciclo "Note e relazioni" nn.42 e 49 e "Annuario delle statistiche del lavoro" Edizioni 1971-72-73-74). I principali inconvenienti sono apparsi i seguenti: la spesa media annua per generi alimentari era calcolata sui dati delle rilevazioni di solo quattro settimane; il periodo di riferimento per la rilevazione dei generi alimentari era diverso da quello considerato per i generi non alimentari; soltanto una aliquota ridotta dell'intero campione di famiglie partecipava ad entrambe le rilevazioni.

A partire dal 1973, le indagini sono state effettuate su un campione di circa 3.000 famiglie al mese (quindi, circa 36.000 l'anno) che forniscono informazioni sulle spese destinate sia ai consumi alimentari, sia a quelli non alimentari.

Inoltre, sempre dal 1973, la classificazione delle spese si è via via adeguata a quella utilizzata in contabilità nazionale per i consumi finali interni delle famiglie, mentre a partire dal 1975 si sono apportate alcune modifiche ai modelli di rilevazione al fine di cogliere con migliore precisione taluni aspetti del fenomeno consumi.

3. PRINCIPALI FINALITÀ DELLE RILEVAZIONI

Le indagini sui consumi delle famiglie hanno lo scopo di raccogliere elementi necessari a conoscere le modificazioni di livello e di struttura dei consumi della popolazione in modo da consentire la disponibilità di dati indispensabili per il calcolo dei conti economici nazionali.

Le indagini si propongono, altresì, di studiare particolari aspetti delle condizioni di vita delle famiglie, d'interesse sia per le autorità pubbliche, sia per gli studiosi e gli operatori privati.

4. PRECAUZIONI E LIMITI NELLA UTILIZZAZIONE DEI DATI

Per una corretta interpretazione dei risultati, è da tener presente che i dati ottenuti con le rilevazioni sono influenzati sia dallo scarto probabilistico dovuto alla natura campionaria delle rilevazioni, sia dalle difficoltà tecniche che sorgono nella fase operativa della raccolta delle informazioni per assicurarsi la piena collaborazione delle famiglie, sia -infine- dai fattori di condizionamento e di memoria che esplicano la loro influenza al momento della registrazione delle informazioni stesse da parte delle famiglie, fattori che possono introdurre componenti distorsive nei risultati.

Per quanto concerne la possibilità di confronti tra i dati medi di due anni successivi, occorre ricordare che, considerata la natura dell'indagine e la tecnica di rilevazione adottata, detti confronti debbono essere effettuati con cautela soprattutto ove si considerino dati molto analitici.

Si ritiene opportuno avvertire, altresì, che tra i dati contenuti nel presente Supplemento e quelli relativi ai consumi finali delle famiglie determinati nel quadro della contabilità nazionale, esistono alcune differenze in quanto tra le due serie di dati si hanno divergenze nelle definizioni e nei criteri di classificazione. In particolare, nei dati della contabilità nazionale sono comprese anche le prestazioni sanitarie finanziate attraverso gli enti pubblici, le quali sono invece escluse dalle rilevazioni di cui trattasi. Inoltre, in contabilità nazionale gli autoconsumi di prodotti agricoli sono valutati ai prezzi alla produzione, anziché al dettaglio come è praticato nell'indagine. Sussistono altre minori divergenze di classificazione: ad esempio, la contabilità nazionale include nella categoria "altri beni e

servizi" le spese per l'igiene (unite, nell'indagine, a quelle per la salute) e le spese per alberghi, pubblici esercizi, gite e viaggi turistici "tutto compreso", che per l'indagine sono catalogate nel capitolo "ricreazione, spettacoli, istruzione e cultura".

Non va trascurato, infine, che mentre l'indagine rileva i consumi finali delle sole famiglie residenti, la contabilità nazionale, pur fornendo lo aggregato dei consumi finali delle famiglie italiane, distribuisce fino a livello di categorie i consumi interni che comprendono anche le spese effettuate in Italia dai turisti stranieri e dalle persone residenti in convivenze.

5. CAMPO DELL'INDAGINE

Oggetto essenziale della rilevazione sono i consumi privati costituiti dall'ammontare dei beni e servizi acquistati (oppure autoconsumati) dalle famiglie per il soddisfacimento dei bisogni individuali. Rientrano quindi nel campo dell'indagine anche i consumi di beni che provengono dal proprio orto o negozio, i beni e servizi forniti dal datore di lavoro ai dipendenti (normalmente a titolo di salario) e i fitti figurativi delle abitazioni godute in proprietà o per prestazioni di servizio.

Ogni altra spesa effettuata dalle famiglie per scopo diverso dal consumo è esclusa dalla rilevazione (per esempio, l'acquisto di fabbricati o di terreni, il pagamento di imposte, le spese connesse con lo svolgimento di attività professionali quali le spese telefoniche del proprio negozio e simili).

Per quanto riguarda la registrazione delle spese effettuate dalle famiglie nel mese di riferimento, si ritiene opportuno mettere in evidenza che per gli acquisti di beni durevoli a rate od a credito è indicato l'intero valore al momento dell'acquisto, a prescindere dalla forma di pagamento convenuta.

L'unità di rilevazione è la famiglia, intesa come un insieme di per-

sone legate da vincoli di matrimonio, parentela, affinita', adozione, affiliazione, tutela o da vincoli affettivi, coabitanti e aventi dimora abituale nello stesso comune, che normalmente provvedono al soddisfacimento dei loro bisogni mediante la messa in comune di tutto o parte del reddito da lavoro o patrimoniale da esse percepito.

Sono considerati facenti parte della famiglia, come membri aggregati di essa, anche le persone di servizio e le persone addette al governo della casa, dei bambini ecc., nonché le altre persone che, a qualsiasi titolo, convivono abitualmente con la famiglia stessa.

Sono escluse dalla rilevazione le convivenze (caserme, ospedali, brefotrofi, istituti religiosi, convitti, ecc.).

6. METODOLOGIA ED ELABORAZIONE DEI DATI

6.1 Struttura e numerosita' del campione

La rilevazione viene condotta mediante un campionamento a due stadi.

A) Campione di primo stadio: e' costituito da circa 700 Comuni scelti tra quelli che partecipano alle rilevazioni sulle forze di lavoro.

I Comuni vengono suddivisi in due gruppi che eseguono la rilevazione con modalita' diverse:

gruppo 1: Comuni capoluoghi di provincia e Comuni con almeno 50.000 abitanti;

gruppo 2: altri Comuni.

I Comuni-campione del gruppo 1 -che in totale ammontano a circa 140- partecipano alla rilevazione in modo continuativo, effettuando l'indagine in ciascun mese dell'anno, presso un numero di famiglie-campione predeterminato dall'Istituto centrale di statistica.

I Comuni-campione del gruppo 2, invece, partecipano alla rilevazione suddivisi in tre sottogruppi: I, II, III. I Comuni del sottogruppo I effettua-

no l'indagine nel primo mese di ciascun trimestre (e, quindi, in gennaio, aprile, luglio ed ottobre), quelli del sottogruppo II nel secondo mese (febbraio, maggio, agosto e novembre), quelli del sottogruppo III nel terzo mese (marzo, giugno, settembre e dicembre). I Comuni del gruppo 2 ammontano nel trimestre a circa 540 in rappresentanza di circa 180 strati. Riepilogando ogni mese partecipano all'indagine circa 320 Comuni, di cui 140 capoluoghi di provincia o con almeno 50.000 abitanti (gruppo 1) e circa 180 Comuni di popolazione inferiore (gruppo 2).

B) Campione di secondo stadio: e' formato da circa 3.000 famiglie-campione per ciascun mese, pari a circa 36.000 famiglie l'anno, scelte mediante estrazione dalle anagrafi comunali con un "passo" prestabilito. Il campione di famiglie e' totalmente rinnovato ogni mese.

Come si puo' ben comprendere, nel corso delle rilevazioni, alcune delle famiglie scelte hanno rifiutato la loro partecipazione all'indagine, altre non sono state trovate in casa neanche dopo ripetute visite da parte del rilevatore, mentre alcuni Comuni non hanno potuto sempre effettuare la raccolta dei dati di base: pertanto il tasso medio di partecipazione effettiva delle famiglie all'indagine ammonta a circa l'85% di quelle prescelte.

6.2 Organi di rilevazione

La rilevazione e' affidata ai Comuni e per essi agli Uffici di statistica ove esistono ovvero ai Segretari comunali.

La raccolta dei dati presso le famiglie viene effettuata da rilevatori scelti tra il personale del Comune, oppure tra persone estranee all'Amministrazione Comunale che presentino i necessari requisiti di serietà, senso di responsabilità e capacità di ottenere una fiduciosa adesione da parte delle famiglie da intervistare.

Gli Uffici provinciali di statistica, quali organi tecnici dell'Istituto, hanno il compito di fornire la necessaria assistenza tecnica ai Comuni-campione e di vigilare sulla tempestiva e regolare esecuzione delle rilevazioni.

6.3 Raccolta dei dati

La raccolta delle notizie e' ottenuta attraverso due modelli di rilevazione: il "Libretto delle spese familiari per consumi" (Mod. ISTAT/W/405) ed il "Riepilogo delle spese familiari" (Mod. ISTAT/W/406). Essa e' effettuata attraverso due distinte operazioni:

a) registrazione giornaliera nel "Libretto", da parte della famiglia-campione, delle spese per consumi effettuate durante una prestabilita decade del mese (1);

b) intervista conclusiva, da parte del rilevatore, a mese ultimato, sugli acquisti di beni e servizi di notevole importanza effettuati dalle famiglie nel mese di rilevazione o -per alcuni- nell'intero trimestre precedente. Per l'intervista viene utilizzato il "Riepilogo" in cui vengono richieste anche notizie complementari sui componenti la famiglia, sull'abitazione, sul possesso di automobili e di altri beni durevoli, ecc..

Nel "Libretto" vengono registrati non solo tutti i generi e servizi acquistati nella giornata (indipendentemente dal sistema di pagamento: in contanti, a credito, a rate, ecc.) ma anche i generi di produzione propria o ricevuti dal datore di lavoro o prelevati dal proprio negozio e consumati nella giornata.

6.4 Revisione e spoglio dei risultati

I modelli di rilevazione, dopo una revisione preliminare effettuata localmente dagli organi rilevatori, vengono trasmessi mensilmente all'Istituto centrale di statistica, presso il quale sono sottoposti ad un'approfondita re-

(1) A tal fine le famiglie-campione -sia dei Comuni del gruppo 1 sia di quelli del gruppo 2- vengono ripartite in tre parti di uguale numero; ciascuna di esse e' interessata alla rilevazione per una sola decade (dall' 1 al 10, di ciascun mese, dall'11 al 20 e dal 21 all'ultimo giorno del mese).

visione al fine di eliminare errori ed omissioni; a partire dal 1979 la revisione e' stata largamente informatizzata attraverso l'adozione di "griglie di compatibilita'" al vaglio delle quali vengono passate le informazioni di base preventivamente registrate su nastro magnetico.

L'elaborazione dei dati e' effettuata mediante programmi che prevedono sia la conversione al periodo mensile delle notizie rilevate con riferimento alla decade sia il riporto all'universo dei dati ottenuti tramite le famiglie-campione.

In particolare, per il riporto all'universo -eseguito trimestralmente in ciascuno strato nell'ambito regionale- si utilizzano dei coefficienti ottenuti in due fasi successive. Nella prima fase, per lo strato "i-esimo" della regione "j-esima", viene determinato il coefficiente "cij" derivato dal rapporto

$$c_{ij} = \frac{P_{ij}}{p_{ij}} \quad (1)$$

dove "Pij" e' la popolazione universo dello strato "i-esimo" della regione "j-esima" e "p_{ij}" e' il numero complessivo dei componenti delle famiglie rilevate nello stesso strato della stessa regione. Nella seconda fase, il coefficiente (1) viene trasformato nei coefficienti "C_{ijs}" che si ottengono in base alla relazione

$$C_{ijs} = c_{ij} \frac{F_{js}}{f_{js}} \quad (s = 1, 2, \dots, 9 \text{ e piu'}) \quad (2)$$

dove "F_{js}" sono le famiglie universo della regione "j" di ampiezza "s" e "f_{js}" la stima delle stesse ottenute tramite le famiglie-campione. Questa seconda fase e' necessaria perche', data la limitata numerosita' del campione, i risultati che si otterrebbero con il coefficiente unico di strato (1) potrebbero

essere distorti in ordine alla distribuzione delle famiglie secondo l'ampiezza, che può essere ragionevolmente stimata soltanto a livello di regione.

Va tenuto presente che l'universo di riferimento è in definitiva la popolazione residente delle famiglie al netto delle convivenze e che, mentre il numero dei componenti delle famiglie coincide con le risultanze anagrafiche, salvo approssimazioni originate dai calcoli, il numero delle famiglie viene stimato in ogni regione, distintamente per i due gruppi di Comuni, estendendo alla popolazione sopra indicata i parametri del numero medio di componenti e della distribuzione delle famiglie secondo l'ampiezza desunti dal censimento demografico. Tali parametri, mantenuti costanti fino al 1976, nel 1977 sono stati aggiornati estrapolando le tendenze secondo le quali si presumeva essi si modificassero, calcolate mediante interpolazione dei dati di censimento degli anni 1951-1961-1971 con funzioni di tipo esponenziale.

7. TAVOLE E CLASSIFICAZIONI

Le tavole della prima e della seconda parte riguardano le principali caratteristiche delle famiglie, nonché il valore dei relativi consumi e la spesa mensile. Dal punto di vista territoriale, i dati sono distribuiti per tipo di Comune (Comuni capoluoghi e con più di 50.000 abitanti - altri Comuni) e per ripartizione.

Le tavole della terza parte forniscono dati medi per componente familiare relativi al valore dei consumi e alle quantità consumate, con la stessa classificazione territoriale di cui si è detto.

Le tavole della quarta parte riportano alcune analisi in relazione al principale mezzo di sostentamento, vale a dire la fonte da cui la persona, in un periodo di almeno sei mesi precedente l'indagine, ha tratto la parte essenziale per la propria sussistenza. I mezzi di sostentamento delle persone sono sta-

ti raggruppati nelle seguenti cinque categorie:

1 - redditi da lavoro e da attivita' in proprio: salari, stipendi, onorari, provvigioni, salari in natura, indennita' sostitutive del salario in caso di malattia o maternita', altri redditi connessi con un'attivita' lavorativa indipendente nell'agricoltura, nell'industria e nei servizi;

2 - pensioni: a carico dello Stato o di enti pubblici, enti previdenziali, associazioni, imprese o altre istituzioni;

3 - indennita' e provvidenze varie: somme pagate dallo Stato, da enti pubblici, enti previdenziali, associazioni, imprese o altre istituzioni per borse di studio, indennita' di disoccupazione, assegni familiari, assegni speciali per ricoverati in ospedali od ospizi, assegni ai bisognosi, agli orfani, ecc., escluse le pensioni;

4 - redditi patrimoniali: affitti, dividendi, redditi immobiliari, vitalizi, redditi da assicurazioni, ecc.;

5 - mantenimento da parte di familiari: quando la persona non ha un proprio mezzo di sussistenza o ne ha uno di modesta entita' per cui il sostentamento grava in tutto o in parte preponderante su altre persone quali genitori, coniuge, fratelli, figli, ecc..

Com'e' noto, il nuovo diritto di famiglia ha profondamente innovato il vecchio concetto di capo famiglia. Ai fini delle classificazioni socio-economiche, in fase di rilevazione dei dati di base, viene considerato come capo famiglia la persona che cosi' si qualifica o che venga qualificata come tale dagli intervistati.

L'Istituto centrale di statistica si riserva di fornire su richiesta, dietro rimborso delle spese e purché la rappresentativita' dei risultati lo consenta, ulteriori analisi provenienti dall'indagine e che normalmente non formano oggetto di pubblicazione.

I N D I C E D E L L E T A V O L E

A N N O 1 9 7 9

PARTE PRIMA	- Principali risultati e caratteristiche familiari. . .	Pag.	19
PARTE SECONDA	- Dati per famiglia	"	26
PARTE TERZA	- Dati per componente	"	44

A N N O 1 9 8 0

PARTE PRIMA	- Principali risultati e caratteristiche familiari. . .	Pag.	61
PARTE SECONDA	- Dati per famiglia	"	68
PARTE TERZA	- Dati per componente	"	86

A N N O 1 9 8 1

PARTE PRIMA	- Principali risultati e caratteristiche familiari. . .	Pag.	103
PARTE SECONDA	- Dati per famiglia	"	110
PARTE TERZA	- Dati per componente	"	321
PARTE QUARTA	- Analisi secondo il mezzo principale di sostentamento. "	"	512

AVVERTENZE DI CARATTERE GENERALE

1 - Nel capitolo "Abitazione" e' considerato il complesso della spesa relativo sia all'abitazione principale sia all'eventuale abitazione secondaria (per vacanze e simili) a qualsiasi titolo goduta; invece, le voci elementari "affitto o subaffitto", "valore locativo o fitto figurativo", "spese per manutenzione e riparazione" sono relative alla sola abitazione principale.


2 - Gli spogli secondo la condizione socio-economica del capo famiglia fanno riferimento alla persona che tale si e' dichiarata in sede di intervista per la raccolta dei dati.

3 - Le tavole per ripartizione territoriale considerano i seguenti raggruppamenti:

- a) Italia Nord-Occidentale: Piemonte, Valle d'Aosta, Lombardia, Liguria;
- b) Italia Nord-Orientale: Trentino-Alto Adige, Veneto, Friuli-Venezia Giulia, Emilia-Romagna;
- c) Italia Centrale: Toscana, Umbria, Marche, Lazio;
- d) Italia Meridionale e Insulare: Abruzzi, Molise, Campania, Puglia, Basilicata, Calabria, Sicilia, Sardegna.

ANNO 1979

La numerazione delle Tavole per l'anno 1979 segue quella relativa al 1981; ciò per consentire agli utilizzatori dei dati di identificare le tavole di cui avessero bisogno e che potranno essere fornite a richiesta



PARTE I - PRINCIPALI RISULTATI E CARATTERISTICHE FAMILIARI

Tav. 1 — Principali risultati

MODALITA	FAMIGLIE CAMPIONE numero	COMPONENTI CAMPIONE numero	SPESA MEDIA MENSILE PER COMPONENTE Lire			PERCENTUALI		
			Consumi alimentari	Consumi non alimentari	Totale	Consumi alimentari	Consumi non alimentari	Totale
PER RIPARTIZIONE E TIPO DI COMUNE								
NORD - CENTRO.....	20.346	62.920	73.787	165.238	239.025	30,9	69,1	100,0
-COMUNI CAPOLUOGHI E CON OLTRE 50.000 ABITANTI	10.905	33.555	74.695	171.511	246.206	30,3	69,7	100,0
-ALTRI COMUNI.....	9.441	29.565	73.163	160.926	234.089	31,3	68,7	100,0
ITALIA SETTENTRIONALE.....	14.386	43.622	73.571	172.695	246.266	29,9	70,1	100,0
-COMUNI CAPOLUOGHI E CON OLTRE 50.000 ABITANTI	7.184	21.648	74.614	182.411	257.025	29,0	71,0	100,0
-ALTRI COMUNI.....	7.202	22.174	72.954	166.954	239.908	30,4	69,6	100,0
ITALIA NORD - OCCIDENTIALE.....	7.704	22.428	74.831	167.678	242.509	30,9	69,1	100,0
-COMUNI CAPOLUOGHI E CON OLTRE 50.000 ABITANTI	3.904	11.473	75.218	168.951	244.169	30,8	69,2	100,0
-ALTRI COMUNI.....	3.800	10.955	74.594	166.898	241.492	30,9	69,1	100,0
ITALIA NORD - ORIENTALE.....	6.662	21.394	71.706	180.114	251.820	28,5	71,5	100,0
-COMUNI CAPOLUOGHI E CON OLTRE 50.000 ABITANTI	3.280	10.175	73.666	203.515	277.181	26,6	73,4	100,0
-ALTRI COMUNI.....	3.402	11.219	70.611	167.033	237.644	29,7	70,3	100,0
ITALIA CENTRALE.....	5.960	19.098	74.302	147.501	221.803	33,5	66,5	100,0
-COMUNI CAPOLUOGHI E CON OLTRE 50.000 ABITANTI	3.721	11.707	74.841	151.971	226.812	33,0	67,0	100,0
-ALTRI COMUNI.....	2.239	7.391	73.778	143.159	216.937	34,0	66,0	100,0
MEZZOGIORNO.....	10.712	37.954	61.365	100.714	162.079	37,9	62,1	100,0
-COMUNI CAPOLUOGHI E CON OLTRE 50.000 ABITANTI	5.054	18.757	62.692	97.096	159.788	39,2	60,8	100,0
-ALTRI COMUNI.....	5.658	19.197	60.650	102.665	163.315	37,1	62,9	100,0
I T A L I A.....	31.058	100.874	69.367	142.280	211.647	32,8	67,2	100,0
-COMUNI CAPOLUOGHI E CON OLTRE 50.000 ABITANTI	15.959	52.112	70.829	147.543	218.372	32,4	67,6	100,0
-ALTRI COMUNI.....	15.099	48.762	68.444	138.957	207.401	33,0	67,0	100,0
PER CONDIZIONE SOCIO-ECONOMICA DEL CAPOFAMIGLIA								
-INDIPENDENTI.....	5.735	21.641	67.651	154.848	222.699	30,5	69,5	100,0
IMPRENDITORI E LIBERI PROFESSIONISTI.....	758	2.771	79.633	227.866	307.719	25,9	74,1	100,0
LAVORATORI IN PROPRIO.....	4.977	18.870	66.165	144.566	210.731	31,4	68,6	100,0
-AGRICOLTURA.....	1.450	5.692	62.683	111.012	173.695	36,1	63,9	100,0
-INDUSTRIA.....	1.392	5.268	66.031	148.765	214.796	30,7	69,3	100,0
-ALTRE ATTIVITA'.....	2.135	7.910	69.010	168.279	237.289	29,1	70,9	100,0
-DIPENDENTI.....	15.650	56.930	67.562	139.577	207.139	32,6	67,4	100,0
DIRIGENTI E IMPIEGATI.....	6.253	21.675	72.149	174.094	246.243	29,3	70,7	100,0
-AGRICOLTURA E INDUSTRIA.....	1.479	5.135	71.176	175.317	246.493	28,9	71,1	100,0
-ALTRE ATTIVITA'.....	4.774	16.540	72.496	173.658	246.154	29,5	70,5	100,0
OPERAI E ASSIMILATI.....	9.397	35.255	64.955	119.963	184.918	35,1	64,9	100,0
-AGRICOLTURA.....	833	3.446	58.609	92.040	150.649	38,9	61,1	100,0
-INDUSTRIA.....	5.722	21.250	65.258	119.898	185.156	35,2	64,8	100,0
-ALTRE ATTIVITA'.....	2.842	10.559	66.604	131.223	198.027	33,7	66,3	100,0
COMPLESSO CONDIZIONI PROFESSIONALI.....	21.385	78.571	67.646	144.007	211.653	32,0	68,0	100,0
-AGRICOLTURA.....	2.423	9.675	61.464	105.762	167.225	36,8	63,2	100,0
-RAMI EXTRA-AGRICOLI.....	18.962	68.896	68.634	150.120	218.754	31,4	68,6	100,0
COMPLESSO CONDIZIONI NON PROFESSIONALI.....	9.673	22.303	75.166	136.466	211.632	35,5	64,5	100,0
-AVENTI LA PENSIONE COME PRINCIPALE								
MEZZO DI SOSTENTAMENTO.....	8.902	20.387	75.194	132.756	207.950	36,2	63,8	100,0
-AVENTI ALTRO MEZZO DI SOSTENTAMENTO.....	771	1.916	74.871	175.049	249.920	30,0	70,0	100,0
T O T A L E	31.058	100.874	69.367	142.280	211.647	32,8	67,2	100,0
PER AMPIEZZA DELLA FAMIGLIA								
1 COMPONENTE.....	3.865	3.865	96.867	215.775	312.642	31,0	69,0	100,0
2 COMPONENTI.....	6.843	13.686	86.936	174.234	261.170	33,3	66,7	100,0
3 COMPONENTI.....	7.348	22.044	76.517	174.216	250.733	30,5	69,5	100,0
4 COMPONENTI.....	7.568	30.272	67.088	141.354	208.442	32,2	67,8	100,0
5 COMPONENTI.....	3.268	16.340	59.555	115.885	175.440	33,9	66,1	100,0
6 E PIU'COMPONENTI.....	2.166	14.667	51.090	81.555	132.645	38,5	61,5	100,0
T O T A L E	31.058	100.874	69.367	142.280	211.647	32,8	67,2	100,0

Tav. 2 — Alcune caratteristiche delle famiglie secondo la ripartizione territoriale e il tipo di comune

Dati percentuali, salvo diversa indicazione

MODALITÀ	RIPARTIZIONE TERRITORIALE						ITALIA	TIPO DI COMUNE	
	Nord - Centro					Mezzo-giorno		Comuni capoluoghi e con oltre 50.000 abitanti	Altri Comuni
	Italia settentrionale			Italia centrale	Totale				
	nord-occidentale	nord-orientale	Totale						
NUMERO FAMIGLIE (MIGLIAIA).....	5275	3248	8522	3324	11846	5651	17497	7033	10464
NUMERO MEDIO DI COMPONENTI PER FAMIGLIA.....	2,89	3,17	2,99	3,23	3,06	3,54	3,21	3,10	3,29
SPESA MEDIA MENSILE -PER FAMIGLIA.....LIRE	699687	797892	737110	715736	731113	573994	680369	675995	683309
-PRO CAPITE.....LIRE	242509	251820	246265	221803	239025	162079	211648	218372	207401
PERCENTUALI SUL TOTALE GENERALE -FAMIGLIE.....	30,15	18,56	48,71	19,00	67,71	32,30	100,00	40,20	59,80
-SPESA COMPLESSIVA.....	31,00	21,77	52,77	19,98	72,75	27,25	100,00	39,94	60,06
ISTRUZIONE DEL CAPO FAMIGLIA.....	100,00	100,00	100,00	100,00	100,00	100,00	100,00	100,00	100,00
-ANALFABETA O NESSUN TITOLO.....	8,99	10,96	9,74	11,94	10,36	19,49	13,31	7,56	17,17
-LICENZA ELEMENTARE.....	52,27	53,20	52,62	46,14	50,80	48,42	50,03	42,66	54,99
-LICENZA MEDIA.....	23,09	20,49	22,10	21,63	21,97	16,98	20,36	25,68	16,78
-DIPLOMA.....	11,90	11,95	11,92	15,38	12,89	10,80	12,22	18,02	8,31
-LAUREA.....	3,75	3,40	3,62	4,91	3,98	4,31	4,09	6,08	2,75
LOCALITÀ DI RESIDENZA.....	100,00	100,00	100,00	100,00	100,00	100,00	100,00	100,00	100,00
-CASE SPARSE.....	4,28	11,37	6,98	9,06	7,57	5,51	6,90	1,82	10,32
-NUCLEO ABITATO.....	10,41	13,41	11,55	9,51	10,98	7,22	9,77	4,42	13,36
-CENTRO ABITATO.....	85,31	75,22	81,46	81,43	81,45	87,26	83,33	93,76	76,32
TIPO ALLOGGIO.....	100,00	100,00	100,00	100,00	100,00	100,00	100,00	100,00	100,00
-FABBRICATO CON PIU' APPARTAMENTI.....	62,89	67,86	77,16	79,01	77,68	60,55	72,15	91,91	58,87
VILLA O VILLINO.....	0,02	0,09	0,04	0,02	0,04	-	0,03	0,04	0,01
SIGNORILE.....	6,28	5,94	6,15	6,98	6,39	5,47	6,09	8,18	4,68
ECONOMICO O POPOLARE.....	73,45	58,70	67,83	69,38	68,26	53,36	63,45	82,60	50,58
RURALE.....	3,14	3,12	3,13	2,99	2,99	1,72	2,58	1,07	3,60
-FABBRICATO UNIFAMILIARE.....	17,11	32,14	22,84	20,99	22,32	39,45	27,85	8,09	41,13
VILLA O VILLINO.....	0,04	0,31	0,14	0,07	0,12	0,06	0,10	0,05	0,14
SIGNORILE.....	0,97	2,36	1,50	1,39	1,47	1,60	1,51	0,46	2,22
ECONOMICO O POPOLARE.....	10,57	20,65	14,41	13,79	14,24	31,04	19,66	6,29	28,66
RURALE.....	5,42	8,67	6,66	5,66	6,38	6,56	6,44	1,15	9,99
ABITAZIONE IMPROPRIA.....	0,11	0,14	0,12	0,08	0,11	0,19	0,14	0,14	0,13
TITOLO DI GODIMENTO DELL'ABITAZIONE PRINCIPALE.....	100,00	100,00	100,00	100,00	100,00	100,00	100,00	100,00	100,00
-PROPRIETÀ, USUFRUTTO O ALTRO TITOLO.....	52,43	61,94	56,05	58,37	56,71	65,04	59,40	43,43	70,12
PROPRIETÀ O USUFRUTTO.....	48,91	57,92	52,34	53,82	52,76	61,37	55,54	39,70	66,18
ALTRO TITOLO.....	3,52	4,02	3,71	4,55	3,95	3,67	3,86	3,73	3,94
-AFFITTO O SUBAFFITTO.....	47,57	38,06	43,95	41,63	43,30	34,95	40,60	56,56	29,88
DISPONIBILITÀ DELL'ABITAZIONE SECONDARIA.....	100,00	100,00	100,00	100,00	100,00	100,00	100,00	100,00	100,00
-FAMIGLIE CHE NE DISPONGONO.....	4,79	4,14	4,54	4,15	4,43	3,09	4,01	4,58	3,60
-PROPRIETÀ, USUFRUTTO O ALTRO TITOLO.....	3,96	3,47	3,77	3,87	3,80	2,97	3,54	3,86	3,31
PROPRIETÀ O USUFRUTTO.....	3,76	3,20	3,55	3,83	3,63	2,85	3,38	3,59	3,23
ALTRO TITOLO.....	0,20	0,27	0,22	0,04	0,17	0,12	0,16	0,27	0,08
-AFFITTO O SUBAFFITTO.....	0,83	0,67	0,77	0,28	0,63	0,12	0,47	0,72	0,29
-FAMIGLIE CHE NON NE DISPONGONO.....	95,21	95,86	95,46	95,86	95,57	96,90	96,00	95,42	96,39
INDICE DI APPOLLAMENTO DELL'ABITAZIONE PRINCIPALE.....	100,00	100,00	100,00	100,00	100,00	100,00	100,00	100,00	100,00
-OLTRE 1,60.....	5,25	2,12	4,06	6,58	4,77	11,82	7,04	8,54	6,04
-DA 1,60 A 1,21.....	13,36	7,70	11,20	13,85	11,95	16,85	13,53	16,08	11,81
-DA 1,20 A 0,81.....	26,10	22,72	24,81	27,13	25,46	26,13	25,67	26,48	25,14
-DA 0,80 A 0,41.....	43,29	51,01	46,23	39,78	44,42	34,64	41,26	38,44	43,16
-FINO A 0,40.....	12,01	16,44	13,70	12,66	13,41	10,57	12,49	10,47	13,85
POSSESSO DELL'AUTOMOBILE PER USI FAMILIARI.....	100,00	100,00	100,00	100,00	100,00	100,00	100,00	100,00	100,00
-NESSUNA.....	33,69	26,57	30,98	24,19	29,08	42,69	33,47	31,18	35,01
-UNA.....	53,84	56,08	54,69	60,68	56,37	50,85	54,59	58,39	52,03
-DUE E PIU'.....	12,47	17,35	14,33	15,13	14,55	6,46	11,94	10,43	12,96
POSSESSO CONGIUNTO DI ALCUNI BENI DUREVOLI (1).....	100,00	100,00	100,00	100,00	100,00	100,00	100,00	100,00	100,00
-4 BENI.....	8,39	8,42	8,40	8,84	8,52	4,95	7,37	9,37	6,02
-3 BENI.....	17,87	20,66	18,93	18,75	18,88	12,28	16,75	19,90	14,63
-2 BENI.....	56,76	58,69	57,49	57,72	57,56	54,57	56,59	57,28	56,13
-1 BENE.....	12,19	8,98	10,96	10,95	10,96	20,18	13,94	10,59	16,19
-NESSUN BENE.....	4,80	3,26	4,21	3,75	4,08	8,03	5,36	2,86	7,03

(1) I beni considerati sono: frigorifero, lavatrice, lavastoviglie e televisore a colori.

Tav. 3 — Alcune caratteristiche delle famiglie secondo la condizione socio-economica del capo famiglia

Dati percentuali, salvo diversa indicazione

MODALITA'	CONDIZIONI PROFESSIONALI DEL CAPO FAMIGLIA					TOTALE
	Impren- ditori e liberi profes- sionisti	Indipendenti				
		Lavoratori in proprio			Totale	
		Agricol- tura	Industria	Altre attività		
NUMERO FAMIGLIE (MIGLIAIA).....	433	887	786	1195	2868	3301
NUMERO MEDIO DI COMPONENTI PER FAMIGLIA.....	3,58	3,99	3,84	3,74	3,85	3,81
SPEA MEDIA MENSILE -PER FAMIGLIA.....LIRE	1102909	692500	825374	887909	810318	848710
-PRO CAPITE.....LIRE	307719	173695	214795	237289	210730	222699
PERCENTUALI SUL TOTALE GENERALE -FAMIGLIE.....	2,48	5,07	4,49	6,83	16,39	18,87
-SPESA COMPLESSIVA.....	4,01	5,16	5,45	8,91	19,52	23,54
ISTRUZIONE DEL CAPO FAMIGLIA.....	100,00	100,00	100,00	100,00	100,00	100,00
-ANALFABETA O NESSUN TITOLO.....	-	22,16	2,85	3,04	6,90	7,74
-LICENZA ELEMENTARE.....	18,12	68,07	64,83	55,20	61,82	56,09
-LICENZA MEDIA.....	9,85	7,61	25,19	29,77	21,66	20,11
-DIPLOMA.....	33,16	2,07	6,28	10,11	6,57	10,06
-LAUREA.....	38,87	0,09	0,85	1,87	1,04	6,00
LOCALITA' DI RESIDENZA.....	100,00	100,00	100,00	100,00	100,00	100,00
-CASE SPARSE.....	6,97	29,78	5,02	2,39	11,59	10,98
-NUCLEO ABITATO.....	9,89	17,19	12,73	7,63	11,99	11,71
-CENTRO ABITATO.....	83,14	53,02	82,25	89,98	76,43	77,31
TIPO ALLOGGIO.....	100,00	100,00	100,00	100,00	100,00	100,00
-FABBRICATO CON PIU' APPARTAMENTI.....	75,32	31,17	67,04	76,85	60,03	62,04
VILLA O VILLINO.....	0,15	-	0,07	-	0,02	0,04
SIGNORILE.....	30,87	2,22	6,48	9,71	6,51	9,70
ECONOMICO O POPOLARE.....	42,51	19,83	59,89	66,45	50,23	49,22
RURALE.....	1,80	9,12	0,60	0,69	3,27	3,08
-FABBRICATO UNIFAMILIARE.....	24,68	68,83	32,96	23,15	39,97	37,96
VILLA O VILLINO.....	0,23	0,03	0,27	0,56	0,32	0,31
SIGNORILE.....	8,55	1,70	3,50	2,52	2,48	3,28
ECONOMICO O POPOLARE.....	10,10	31,10	27,10	18,94	24,94	22,99
RURALE.....	5,66	35,83	2,18	1,10	12,14	11,29
ABITAZIONE IMPROPRIA.....	0,14	0,16	0,11	0,04	0,10	0,10
TITOLO DI GODIMENTO DELL'ABITAZIONE PRINCIPALE.....	100,00	100,00	100,00	100,00	100,00	100,00
-PROPRIETA', USUFRUTTO O ALTRO TITOLO.....	75,36	92,16	64,81	65,26	73,46	73,71
PROPRIETA' O USUFRUTTO.....	72,88	89,43	60,62	62,99	70,52	70,83
ALTRO TITOLO.....	2,48	2,73	4,19	2,27	2,94	2,88
-AFFITTO O SUBAFFITTO.....	24,65	7,84	35,19	34,74	26,55	26,30
DISPONIBILITA' DELL'ABITAZIONE SECONDARIA.....	100,00	100,00	100,00	100,00	100,00	100,00
-FAMIGLIE CHE NE DISPONGONO.....	18,98	3,57	4,30	8,21	5,71	7,45
-PROPRIETA', USUFRUTTO O ALTRO TITOLO.....	17,20	3,31	3,41	7,48	5,08	6,67
PROPRIETA' O USUFRUTTO.....	16,76	2,93	3,27	7,32	4,86	6,42
ALTRO TITOLO.....	0,44	0,38	0,14	0,16	0,22	0,25
-AFFITTO O SUBAFFITTO.....	1,78	0,26	0,89	0,73	0,63	0,78
-FAMIGLIE CHE NON NE DISPONGONO.....	81,03	96,43	95,70	91,79	94,30	92,56
INDICE DI AFFOLLAMENTO DELL'ABITAZIONE PRINCIPALE..	100,00	100,00	100,00	100,00	100,00	100,00
-OLTRE 1,60.....	3,26	7,60	7,83	7,40	7,58	7,01
-DA 1,60 A 1,21.....	8,68	15,12	16,97	14,88	15,53	14,63
-DA 1,20 A 0,81.....	22,40	24,84	31,63	28,55	28,25	27,48
-DA 0,80 A 0,41.....	50,10	41,19	38,78	40,49	40,24	41,53
-FINO A 0,40.....	15,56	11,25	4,79	8,68	8,41	9,35
POSSESSO DELL'AUTOMOBILE PER USI FAMILIARI.....	100,00	100,00	100,00	100,00	100,00	100,00
-NESSUNA.....	5,61	32,44	8,29	11,12	16,94	15,45
-UNA.....	49,86	53,97	70,10	63,81	62,49	60,83
-DUE E PIU'.....	44,53	13,59	21,61	25,07	20,57	23,71
POSSESSO CONGIUNTO DI ALCUNI BENI DUREVOLI (1).....	100,00	100,00	100,00	100,00	100,00	100,00
-4 BENI.....	37,35	1,70	12,52	15,98	10,62	14,12
-3 BENI.....	28,42	10,54	26,35	24,38	20,64	21,66
-2 BENI.....	26,03	59,19	50,71	49,43	52,80	49,29
-1 BENE.....	5,37	22,88	7,65	6,25	11,78	10,94
-NESSUN BENE.....	2,83	5,68	2,77	3,96	4,16	3,99

(1) I beni considerati sono: frigorifero, lavatrice, lavastoviglie e televisore a colori.

Segue Tav. 3 — Alcune caratteristiche delle famiglie secondo la condizione socio-economica del capo famiglia

Dati percentuali, salvo diversa indicazione

MODALITÀ	CONDIZIONI PROFESSIONALI DEL CAPO FAMIGLIA							TOTALE
	Dipendenti						TOTALE	
	Dirigenti e impiegati			Operai e assimilati				
	Agri-coltura e industria	Altre attività	Totale	Agri-coltura	Industria	Altre attività		
NUMERO FAMIGLIE (MIGLIAIA).....	835	2406	3243	521	3225	1450	5196	8439
NUMERO MEDIO DI COMPONENTI PER FAMIGLIA.....	3,51	3,42	3,44	4,13	3,75	3,73	3,78	3,65
SPESA MEDIA MENSILE -PER FAMIGLIA.....LIRE	864880	840760	846970	621433	693495	737871	698649	755648
-PRO CAPITE.....LIRE	246493	246154	246243	150649	185156	198027	184918	207138
PERCENTUALI SUL TOTALE GENERALE -FAMIGLIE.....	4,77	13,76	16,53	2,98	18,43	8,29	29,70	48,23
-SPESA COMPLESSIVA.....	6,07	17,01	23,08	2,72	18,78	8,99	30,49	53,57
ISTRUZIONE DEL CAPO FAMIGLIA.....	100,00	100,00	100,00	100,00	100,00	100,00	100,00	100,00
-ANALFABETA O NESSUN TITOLO.....	-	-	-	26,38	6,41	4,47	7,87	4,85
-LICENZA ELEMENTARE.....	17,07	11,24	12,74	68,20	67,05	62,52	65,90	45,47
-LICENZA MEDIA.....	31,70	32,88	32,56	5,03	24,20	29,47	23,75	27,14
-DIPLOMA.....	44,17	41,21	41,97	0,39	2,19	3,22	2,30	17,55
-LAUREA.....	7,06	14,67	12,71	-	0,14	0,32	0,18	4,99
LOCALITÀ DI RESIDENZA.....	100,00	100,00	100,00	100,00	100,00	100,00	100,00	100,00
-CASE SPARSE.....	3,52	2,29	2,61	17,49	6,75	4,64	7,24	5,46
-NUCLEO ABITATO.....	9,09	6,57	7,22	11,92	10,70	9,11	10,38	9,16
-CENTRO ABITATO.....	87,39	91,14	90,17	70,59	82,55	86,25	82,38	85,37
TIPO ALLOGGIO.....	100,00	100,00	100,00	100,00	100,00	100,00	100,00	100,00
-FABBRICATO CON PIU' APPARTAMENTI.....	82,92	87,07	86,00	49,65	74,69	79,96	73,65	78,39
VILLA O VILLINO.....	0,07	-	0,02	-	-	-	-	0,01
SIGNORILE.....	10,95	12,60	12,16	0,61	2,09	3,41	2,31	6,10
ECONOMICO O POPOLARE.....	70,61	73,58	72,81	40,19	70,66	75,66	69,00	70,46
RURALE.....	1,30	0,89	0,99	8,85	1,93	0,89	2,33	1,82
-FABBRICATO UNIFAMILIARE.....	17,08	12,93	14,00	50,35	25,31	20,04	26,35	21,61
VILLA O VILLINO.....	0,17	0,14	0,15	-	0,04	0,02	0,03	0,08
SIGNORILE.....	2,12	2,05	2,07	0,68	0,60	0,84	0,68	1,21
ECONOMICO O POPOLARE.....	13,55	9,77	10,75	33,87	20,71	16,70	20,91	17,00
RURALE.....	1,18	0,89	0,96	15,72	3,71	2,34	4,53	3,16
ABITAZIONE IMPROPRIA.....	0,05	0,08	0,07	0,06	0,25	0,15	0,20	0,15
TITOLO DI GODIMENTO DELL'ABITAZIONE PRINCIPALE.....	100,00	100,00	100,00	100,00	100,00	100,00	100,00	100,00
-PROPRIETÀ, USUFRUTTO O ALTRO TITOLO.....	54,27	49,68	51,02	71,61	48,00	44,83	49,49	50,07
PROPRIETÀ O USUFRUTTO.....	51,32	45,74	47,18	64,12	44,99	37,95	44,95	45,80
ALTRO TITOLO.....	2,95	4,14	3,84	7,49	3,01	6,88	4,54	4,27
-AFFITTO O SUBAFFITTO.....	45,73	50,12	48,99	28,39	52,00	55,17	50,51	49,93
DISPONIBILITÀ DELL'ABITAZIONE SECONDARIA.....	100,00	100,00	100,00	100,00	100,00	100,00	100,00	100,00
-FAMIGLIE CHE NE DISPONGONO.....	5,49	6,81	6,47	1,55	1,80	1,81	1,78	3,59
-PROPRIETÀ, USUFRUTTO O ALTRO TITOLO.....	4,07	5,87	5,41	1,55	1,67	1,53	1,62	3,08
PROPRIETÀ O USUFRUTTO.....	3,88	5,51	5,09	1,55	1,60	1,38	1,53	2,90
ALTRO TITOLO.....	0,19	0,36	0,32	-	0,07	0,15	0,09	0,18
-AFFITTO O SUBAFFITTO.....	1,42	0,94	1,06	-	0,13	0,28	0,16	0,51
-FAMIGLIE CHE NON NE DISPONGONO.....	94,51	93,19	93,53	98,45	98,19	98,19	98,22	96,41
INDICE DI AFFOLLAMENTO DELL'ABITAZIONE PRINCIPALE..	100,00	100,00	100,00	100,00	100,00	100,00	100,00	100,00
-OLTRE 1,60.....	5,40	5,92	5,79	14,59	12,35	13,40	12,87	10,15
-DA 1,60 A 1,21.....	17,10	15,23	15,71	22,45	20,52	23,44	21,53	19,29
-DA 1,20 A 0,81.....	30,88	29,63	29,95	27,82	30,60	27,51	29,46	29,65
-DA 0,80 A 0,41.....	40,80	41,66	41,44	30,09	32,77	30,71	31,92	35,58
-FINO A 0,40.....	5,82	7,55	7,11	5,05	3,76	4,94	4,22	5,33
POSSESSO DELL'AUTOMOBILE PER USI FAMILIARI.....	100,00	100,00	100,00	100,00	100,00	100,00	100,00	100,00
-NESSUNA.....	9,47	9,73	9,66	47,73	20,69	21,83	23,72	18,32
-UNA.....	70,77	74,43	73,49	46,97	70,52	69,20	67,79	69,98
-DUE E PIU'.....	19,76	15,84	16,85	5,30	8,79	8,96	8,49	11,70
POSSESSO CONGIUNTO DI ALCUNI BENI DUREVOLI (1).....	100,00	100,00	100,00	100,00	100,00	100,00	100,00	100,00
-4 BENI.....	16,43	15,76	15,94	0,28	2,34	2,93	2,30	7,54
-3 BENI.....	27,06	26,84	26,90	6,44	14,78	14,42	13,84	18,86
-2 BENI.....	48,17	49,54	49,19	53,58	69,03	69,75	67,68	60,57
-1 BENE.....	5,54	5,41	5,45	27,14	10,00	8,94	11,43	9,13
-NESSUN BENE.....	2,79	2,44	2,53	12,56	3,85	3,97	4,76	3,90

(1) I beni considerati sono: frigorifero, lavatrice, lavastoviglie e televisore a colori.

Segue Tav. 3 — Alcune caratteristiche delle famiglie secondo la condizione socio-economica del capo famiglia

Dati percentuali, salvo diversa indicazione

MODALITÀ	CONDIZIONI PROFESSIONALI DEL CAPO FAMIGLIA			CONDIZIONI NON PROFESSIONALI DEL CAPO FAMIGLIA			TOTALE
	Totale			Persone aventi la pensione quale mezzo principale di sostentamento	Persone aventi altro mezzo principale di sostentamento	Totale	
	di cui:		Complesso rami di attività				
	Agricoltura	Rami extra agricoli					
NUMERO FAMIGLIE (MIGLIAIA).....	1482	10259	11741	5291	466	5756	17497
NUMERO MEDIO DI COMPONENTI PER FAMIGLIA.....	4,03	3,64	3,69	2,22	2,43	2,24	3,21
SPESA MEDIA MENSILE -PER FAMIGLIA.....LIRE	674423	797330	781815	461780	606095	473458	680369
-PRO CAPITE.....LIRE	167224	218755	211652	207950	249920	211632	211648
PERCENTUALI SUL TOTALE GENERALE -FAMIGLIE.....	8,47	58,63	67,10	30,24	2,66	32,90	100,00
-SPESA COMPLESSIVA.....	8,40	68,71	77,11	20,52	2,37	22,89	100,00
ISTRUZIONE DEL CAPO FAMIGLIA.....	100,00	100,00	100,00	100,00	100,00	100,00	100,00
-ANALFABETA O NESSUN TITOLO.....	22,55	3,22	5,66	29,68	20,18	28,91	13,31
-LICENZA ELEMENTARE.....	66,47	45,85	48,46	53,38	51,76	53,25	50,03
-LICENZA MEDIA.....	7,76	27,68	25,16	10,07	15,93	10,55	20,36
-DIPLOMA.....	2,55	17,30	15,44	5,26	9,85	5,64	12,22
-LAUREA.....	0,68	5,94	5,28	1,60	2,29	1,66	4,09
LOCALITÀ DI RESIDENZA.....	100,00	100,00	100,00	100,00	100,00	100,00	100,00
-CASE SPARSE.....	25,04	4,41	7,01	6,52	8,52	6,68	6,90
-NUCLEO ABITATO.....	15,03	9,14	9,68	9,59	6,87	9,54	9,77
-CENTRO ABITATO.....	59,94	86,45	83,11	83,89	82,61	83,78	83,33
TIPO ALLOGGIO.....	100,00	100,00	100,00	100,00	100,00	100,00	100,00
-FABBRICATO COM PIU' APPARTAMENTI.....	38,75	78,86	73,79	68,26	74,76	68,79	72,15
VILLA O VILLINO.....	-	0,02	0,02	0,05	0,05	0,05	0,03
SIGNORILE.....	2,07	7,84	7,12	3,50	9,62	3,99	6,09
ECONOMICO O POPOLARE.....	27,89	69,78	64,49	61,25	62,26	61,33	63,45
RURALE.....	8,79	1,22	2,17	3,47	2,83	3,42	2,58
-FABBRICATO UNIFAMILIARE.....	61,25	21,14	26,21	31,74	25,24	31,21	27,85
VILLA O VILLINO.....	0,04	0,16	0,14	0,02	-	0,02	0,10
SIGNORILE.....	1,57	1,83	1,79	0,87	1,76	0,94	1,51
ECONOMICO O POPOLARE.....	31,57	16,83	18,69	22,18	15,74	21,66	19,66
RURALE.....	27,95	2,19	5,45	8,53	7,74	8,46	6,44
ABITAZIONE IMPROPRIA.....	0,12	0,14	0,14	0,14	-	0,13	0,14
TITOLO DI GODIMENTO DELL'ABITAZIONE PRINCIPALE.....	100,00	100,00	100,00	100,00	100,00	100,00	100,00
-PROPRIETÀ, USUFRUTTO O ALTRO TITOLO.....	84,45	52,72	56,72	64,92	64,07	64,86	59,40
PROPRIETÀ O USUFRUTTO.....	79,74	48,96	52,84	61,20	59,11	61,04	55,54
ALTRO TITOLO.....	4,71	3,76	3,88	3,72	4,96	3,82	3,86
-AFFITTO O SUBAFFITTO.....	15,55	47,29	43,28	35,08	35,93	35,15	40,60
DISPONIBILITÀ DELL'ABITAZIONE SECONDARIA.....	100,00	100,00	100,00	100,00	100,00	100,00	100,00
-FAMIGLIE CHE NE DISPONGONO.....	3,25	4,88	4,67	2,53	3,72	2,62	4,01
-PROPRIETÀ, USUFRUTTO O ALTRO TITOLO.....	3,09	4,23	4,09	2,29	3,67	2,40	3,54
PROPRIETÀ O USUFRUTTO.....	2,86	4,04	3,89	2,22	3,58	2,33	3,38
ALTRO TITOLO.....	0,23	0,19	0,20	0,07	0,09	0,07	0,16
-AFFITTO O SUBAFFITTO.....	0,16	0,65	0,58	0,24	0,05	0,22	0,47
-FAMIGLIE CHE NON NE DISPONGONO.....	96,76	95,12	95,33	97,47	96,27	97,38	96,00
INDICE DI AFFOLLAMENTO DELL'ABITAZIONE PRINCIPALE..	100,00	100,00	100,00	100,00	100,00	100,00	100,00
-OLTRE 1,60.....	9,85	9,18	9,26	2,53	2,35	2,51	7,04
-DA 1,60 A 1,21.....	17,79	18,01	17,98	4,37	5,26	4,44	13,53
-DA 1,20 A 0,81.....	25,85	29,50	29,04	18,64	20,78	18,82	25,67
-DA 0,80 A 0,41.....	37,48	37,22	37,26	50,05	42,53	49,44	41,26
-FINO A 0,40.....	9,03	6,09	6,46	24,41	29,09	24,79	12,49
POSSESSO DELL'AUTOMOBILE PER USI FAMILIARI.....	100,00	100,00	100,00	100,00	100,00	100,00	100,00
-NESSUNA.....	37,19	14,67	17,51	66,90	55,99	66,02	33,47
-UNA.....	51,31	69,73	67,41	27,81	35,62	28,44	54,59
-DUE E PIU'.....	11,50	15,60	15,08	5,29	8,39	5,54	11,94
POSSESSO CONGIUNTO DI ALCUNI BENI DUREVOLI (1).....	100,00	100,00	100,00	100,00	100,00	100,00	100,00
-4 BENI.....	1,95	10,46	9,39	2,97	6,32	3,24	7,37
-3 BENI.....	9,54	21,11	19,65	10,36	16,25	10,84	16,75
-2 BENI.....	56,81	57,48	57,40	55,26	51,32	54,94	56,59
-1 BENE.....	23,66	7,61	9,64	23,00	19,33	22,71	13,94
-NESSUN BENE.....	8,03	3,33	3,93	8,40	6,77	8,27	5,36

(1) I beni considerati sono: frigorifero, lavatrice, lavastoviglie e televisore a colori.

Tav. 4 — Alcune caratteristiche delle famiglie secondo l'ampiezza e il tipo

Dati percentuali, salvo diversa indicazione

MODALITÀ	1 COMPONENTE			2 COMPONENTI			3 COMPONENTI			
	In età inferiore a 65 anni	In età di 65 anni e più	Totale	Con capo famiglia in età inferiore a 65 anni	Con capo famiglia in età di 65 anni e più	Totale	Due adulti e un bambino in età inferiore a 6 anni compiuti	Due adulti e un bambino in età da 6 a 13 anni compiuti	Tre adulti	Totale
NUMERO FAMIGLIE (MIGLIAIA).....	1084	1336	2420	2370	1693	4063	1099	1249	1531	3959
NUMERO MEDIO DI COMPONENTI PER FAMIGLIA.....	1,00	1,00	1,00	2,00	2,00	2,00	3,00	3,00	3,00	3,00
SPESA MEDIA MENSILE -PER FAMIGLIA.....LIRE	384779	254136	31.642	596069	419099	522340	746192	761653	756923	752201
-PRO CAPITE.....LIRE	384779	254136	31.642	296054	209550	261170	249397	253884	252308	250734
PERCENTUALI SUL TOTALE GENERALE -FAMIGLIE.....	6,19	7,64	13,63	13,55	9,67	23,22	6,28	7,14	8,75	22,62
-SPESA COMPLESSIVA.	3,50	2,85	6,36	11,67	5,96	17,63	6,91	7,99	9,73	25,01
ISTRUZIONE DEL CAPO FAMIGLIA.....	100,00	100,00	100,00	100,00	100,00	100,00	100,00	100,00	100,00	100,00
-ANALFABETA O NESSUN TITOLO.....	13,24	41,25	28,71	0,87	30,21	17,76	0,85	6,22	14,15	7,91
-LICENZA ELEMENTARE.....	46,78	44,60	45,58	40,35	52,32	50,00	30,77	50,02	56,58	47,22
-LICENZA MEDIA.....	20,66	8,36	13,67	22,99	9,28	17,27	37,14	25,43	15,91	24,97
-DIPLOMA.....	14,65	4,68	9,24	14,71	5,43	10,85	24,67	14,38	10,03	15,48
-LAUREA.....	4,48	1,11	2,62	5,08	2,76	4,11	6,57	3,94	3,33	4,41
LOCALITÀ DI RESIDENZA.....	100,00	100,00	100,00	100,00	100,00	100,00	100,00	100,00	100,00	100,00
-CASE SPARSE.....	5,04	5,94	5,54	5,70	6,84	6,18	4,77	6,36	7,88	6,41
-NUCLEO ABITATO.....	7,01	10,98	9,21	9,26	8,61	8,99	11,89	10,14	10,26	10,53
-CERTO ABITATO.....	87,95	83,07	85,26	85,04	84,55	84,83	83,33	83,50	81,86	83,06
TIPO ALLOGGIO.....	100,00	100,00	100,00	100,00	100,00	100,00	100,00	100,00	100,00	100,00
-PABBRICATO CON PIU' APPARTAMENTI.....	70,61	68,47	72,12	76,80	68,58	73,37	79,11	77,71	69,75	74,86
VILLA O VILLINO.....	-	-	-	-	0,14	0,06	-	-	-	-
SIGNORILE.....	3,87	3,11	3,45	6,65	4,59	5,91	7,12	7,03	6,92	7,01
ECONOMICO O POPOLARE.....	70,60	61,19	65,41	68,04	60,10	64,73	70,81	68,68	60,57	66,00
RURALE.....	2,14	4,17	3,26	1,91	3,75	2,67	1,18	2,01	2,25	1,84
-PABBRICATO UNIFAMILIARE.....	23,39	31,53	27,88	23,20	31,42	26,63	20,89	22,29	30,25	25,14
VILLA O VILLINO.....	-	0,02	0,01	0,10	0,05	0,08	0,17	-	0,05	0,06
SIGNORILE.....	0,30	0,70	0,52	1,04	0,71	0,90	1,67	1,38	0,90	1,27
ECONOMICO O POPOLARE.....	17,68	20,35	19,16	16,12	22,05	18,59	15,87	17,36	21,02	18,53
RURALE.....	5,15	10,36	8,02	5,82	8,58	6,97	2,97	3,36	8,10	5,09
ABITAZIONE IMPROPIA.....	0,25	0,10	0,17	0,12	0,04	0,09	0,20	0,18	0,19	0,19
TITOLO DI GODIMENTO DELL'ABITAZIONE PRINCIPALE.....	100,00	100,00	100,00	100,00	100,00	100,00	100,00	100,00	100,00	100,00
-PROPRIETÀ, USUFRUTTO O ALTRO TITOLO.....	52,60	62,30	57,96	56,10	67,91	61,03	45,26	55,95	66,15	56,75
PROPRIETÀ O USUFRUTTO.....	44,01	55,19	50,19	52,32	65,67	57,89	38,31	53,22	63,80	52,96
ALTRO TITOLO.....	8,59	7,11	7,77	3,78	2,24	3,14	6,95	2,73	2,35	3,79
-AFFITTO O SUBAFFITTO.....	47,40	37,71	42,04	43,89	32,09	36,97	54,74	44,05	33,86	43,26
DISPONIBILITÀ DELL'ABITAZIONE SECONDARIA.....	100,00	100,00	100,00	100,00	100,00	100,00	100,00	100,00	100,00	100,00
-FAMIGLIE CHE NE DISPONGONO.....	0,91	1,31	1,13	4,20	3,33	3,83	2,54	4,10	5,74	4,23
-PROPRIETÀ, USUFRUTTO O ALTRO TITOLO.....	0,73	1,27	1,03	3,57	3,19	3,41	1,93	3,70	5,30	3,76
PROPRIETÀ O USUFRUTTO.....	0,68	1,19	0,96	3,34	3,10	3,24	1,74	3,55	5,13	3,59
ALTRO TITOLO.....	0,05	0,08	0,07	0,23	0,09	0,17	0,19	0,15	0,17	0,17
-AFFITTO O SUBAFFITTO.....	0,18	0,04	0,10	0,63	0,14	0,42	0,61	0,40	0,44	0,47
-FAMIGLIE CHE NON NE DISPONGONO.....	99,09	98,69	98,87	95,80	96,67	96,16	97,46	95,90	94,25	95,78
INDICE DI APPOLLAMENTO DELL'ABITAZIONE PRINCIPALE.....	100,00	100,00	100,00	100,00	100,00	100,00	100,00	100,00	100,00	100,00
-OLTRE 1,60.....	-	-	-	0,75	1,65	1,12	0,83	0,24	0,62	0,56
-DA 1,60 A 1,21.....	-	-	-	-	-	-	12,29	10,65	8,16	10,18
-DA 1,20 A 0,81.....	7,34	5,54	6,35	17,20	16,65	16,97	31,66	30,78	28,49	30,30
-DA 0,80 A 0,41.....	35,04	36,56	35,88	64,10	64,47	64,25	53,77	57,05	61,12	57,47
-FINO A 0,40.....	57,62	57,90	57,78	17,95	17,23	17,65	1,46	1,27	1,61	1,50
POSSESSO DELL'AUTOMOBILE PER USI FAMILIARI.....	100,00	100,00	100,00	100,00	100,00	100,00	100,00	100,00	100,00	100,00
-NESSUNA.....	64,70	96,27	82,13	34,54	74,58	51,22	9,76	17,98	22,95	18,21
-UNA.....	34,65	3,66	17,63	58,19	24,07	43,97	75,12	70,98	60,52	67,67
-DUE E PIU'.....	0,45	0,07	0,24	7,27	1,35	4,80	15,13	11,04	16,53	14,12
POSSESSO CONGIUNTO DI ALCUNI BENI DUREVOLI (1).....	100,00	100,00	100,00	100,00	100,00	100,00	100,00	100,00	100,00	100,00
-4 BENI.....	2,40	0,80	1,52	6,82	3,48	5,43	9,23	9,85	7,12	8,54
-3 BENI.....	9,04	4,09	6,31	18,95	10,75	15,53	21,10	19,56	18,80	19,63
-2 BENI.....	46,22	40,11	42,84	56,88	57,56	57,16	59,13	58,58	58,81	59,01
-1 BENE.....	32,37	39,02	36,04	12,43	20,74	15,89	6,93	8,91	11,68	9,39
-NESSUN BENE.....	9,98	15,98	13,29	4,92	7,46	5,98	3,61	3,11	3,60	3,44

(1) I beni considerati sono: frigorifero, lavatrice, lavastoviglie e televisore a colori.

Segue Tav. 4 — Alcune caratteristiche delle famiglie secondo l'ampiezza e il tipo

Dati percentuali, salvo diversa indicazione

MODALITÀ	4 COMPONENTI					5 COMPONENTI			6 E PIÙ COMPONENTI	TOTALE
	Due adulti e due bambini in età inferiore a 6 anni compiuti	Due adulti, un bambino in età inferiore a 6 anni compiuti e un bambino in età da 6 a 13 anni compiuti	Due adulti e due bambini in età da 6 a 13 anni compiuti	Quattro adulti	Totale	Due adulti e tre bambini in età da 6 a 13 anni compiuti	Cinque adulti	Totale		
NUMERO FAMIGLIE (MIGLIAIA).....	510	632	1320	544	3777	451	163	1945	1334	17497
NUMERO MEDIO DI COMPONENTI PER FAMIGLIA.....	4,00	4,00	4,00	4,00	4,00	5,00	5,00	5,00	6,74	3,21
SPESA MEDIA MENSILE -PER FAMIGLIA.....LIRE	741404	818439	857671	862982	833769	807767	814236	877199	894427	680369
-PRO CAPITE.....LIRE	185351	204610	214418	215745	208442	161553	162847	175440	132645	211648
PERCENTUALI SUL TOTALE GENERALE -FAMIGLIE.....	2,91	3,61	7,54	3,11	21,59	2,58	0,93	11,12	7,62	100,00
-SPESA COMPLESSIVA.....	3,17	4,35	9,51	3,95	26,45	3,06	1,12	14,33	10,02	100,00
ISTRUZIONE DEL CAPO FAMIGLIA.....	100,00	100,00	100,00	100,00	100,00	100,00	100,00	100,00	100,00	100,00
-ANALFABETA O NESSUN TITOLO.....	1,59	2,49	3,48	16,73	5,81	4,76	18,72	8,55	16,00	13,31
-LICENZA ELEMENTARE.....	37,62	50,72	47,24	54,02	49,84	52,67	58,03	54,58	60,47	50,03
-LICENZA MEDIA.....	34,04	27,65	26,86	14,85	24,59	25,19	11,60	21,24	14,54	20,36
-DIPLOMA.....	20,18	14,65	16,40	10,17	14,53	12,84	5,24	11,07	7,22	12,22
-LAUREA.....	6,56	4,49	6,02	4,23	5,24	4,54	6,41	4,56	1,76	4,09
LOCALITÀ* DI RESIDENZA.....	100,00	100,00	100,00	100,00	100,00	100,00	100,00	100,00	100,00	100,00
-CASA SPARSE.....	7,19	5,81	6,02	9,47	6,66	7,11	15,27	8,70	11,11	6,90
-NUCLEO ABITATO.....	9,24	9,44	9,21	9,24	9,63	9,25	13,62	10,20	10,66	9,77
-CENTRO ABITATO.....	83,56	84,74	84,77	81,29	83,71	83,63	71,11	81,10	78,22	83,33
TIPO ALLOGGIO.....	100,00	100,00	100,00	100,00	100,00	100,00	100,00	100,00	100,00	100,00
-FABBRICATO CON PIÙ APPARTAMENTI.....	74,57	74,66	75,44	63,85	72,71	71,55	58,96	67,78	65,19	72,15
VILLA O VILLINO.....	-	0,06	0,06	0,03	0,03	-	-	0,04	-	0,03
SIGNORILE.....	6,61	7,73	8,56	6,38	7,30	8,64	5,26	6,72	4,34	6,09
ECONOMICO O POPOLARE.....	63,98	66,33	64,86	54,13	63,12	60,16	46,85	58,59	56,46	63,45
RURALE.....	3,77	0,61	1,96	3,34	2,26	2,74	6,85	2,43	4,39	2,58
-FABBRICATO UNIFAMILIARE.....	25,43	25,34	24,56	36,15	27,29	28,45	41,04	32,22	34,81	27,85
VILLA O VILLINO.....	0,05	0,09	0,17	0,06	0,12	-	0,61	0,25	0,19	0,10
SIGNORILE.....	2,99	1,97	2,40	1,90	2,36	2,21	4,03	2,68	1,79	1,51
ECONOMICO O POPOLARE.....	20,23	18,49	18,42	24,58	20,01	21,73	17,99	22,33	22,35	19,66
RURALE.....	1,74	4,59	3,43	9,42	4,62	4,51	18,41	6,95	10,35	6,44
ABITAZIONE IMPROPRIA.....	0,43	0,20	0,15	0,20	0,18	-	-	0,01	0,13	0,14
TITOLO DI GODIMENTO DELL'ABITAZIONE PRINCIPALE.....	100,00	100,00	100,00	100,00	100,00	100,00	100,00	100,00	100,00	100,00
-PROPRIETÀ, USUFRUTTO O ALTRO TITOLO.....	47,53	53,07	57,85	70,20	58,29	56,98	79,14	63,45	62,11	59,40
PROPRIETÀ O USUFRUTTO.....	41,51	48,61	55,52	67,09	55,13	55,05	75,12	60,78	59,24	55,54
ALTRO TITOLO.....	6,02	4,26	2,33	3,11	3,16	1,93	4,02	2,67	2,87	3,86
-AFFITTO O SUBAFFITTO.....	52,47	46,93	42,15	29,80	41,70	43,02	20,87	36,56	37,88	40,60
DISPONIBILITÀ DELL'ABITAZIONE SECONDARIA.....	100,00	100,00	100,00	100,00	100,00	100,00	100,00	100,00	100,00	100,00
-FAMIGLIE CHE NE DISPONGONO.....	2,12	3,13	6,56	5,71	5,05	5,61	8,63	5,32	4,09	4,01
-PROPRIETÀ, USUFRUTTO O ALTRO TITOLO.....	2,07	2,55	5,36	4,41	4,24	4,67	8,55	4,80	3,90	3,54
PROPRIETÀ O USUFRUTTO.....	1,92	2,21	5,16	4,34	4,07	4,57	8,55	4,57	3,81	3,38
ALTRO TITOLO.....	0,15	0,34	0,20	0,07	0,17	0,10	-	0,23	0,09	0,16
-AFFITTO O SUBAFFITTO.....	0,05	0,58	1,20	1,30	0,81	0,94	0,08	0,52	0,19	0,47
-FAMIGLIE CHE NON NE DISPONGONO.....	97,89	96,86	93,44	94,28	94,95	94,39	91,37	94,68	95,90	96,00
INDICE DI APPOLLAMENTO DELL'ABITAZIONE PRINCIPALE..	100,00	100,00	100,00	100,00	100,00	100,00	100,00	100,00	100,00	100,00
-OLTRE 1,60.....	11,64	8,03	6,15	2,70	6,51	27,59	13,78	24,11	33,66	7,04
-DA 1,60 A 1,21.....	30,45	26,50	25,95	15,50	24,11	34,88	32,47	34,00	29,38	13,53
-DA 1,20 A 0,81.....	31,93	37,76	34,97	34,77	34,94	32,16	41,87	35,57	32,89	25,67
-DA 0,80 A 0,41.....	25,93	27,69	32,63	46,45	34,15	5,37	11,88	6,31	4,06	41,26
-FINO A 0,40.....	0,05	0,02	0,30	0,57	0,29	-	-	-	-	12,49
POSSESSO DELL'AUTOMOBILE PER USI FAMILIARI.....	100,00	100,00	100,00	100,00	100,00	100,00	100,00	100,00	100,00	100,00
-NESSUNA.....	10,38	8,06	12,63	13,85	12,65	17,45	16,79	15,86	21,06	33,47
-UNA.....	79,98	79,16	73,03	52,26	69,60	71,78	41,49	65,10	57,29	54,59
-DUE E PIÙ.....	9,64	12,78	14,34	33,89	17,74	10,77	41,72	19,04	21,65	11,94
POSSESSO CONGIUNTO DI ALCUNI BENI DUREVOLI (1).....	100,00	100,00	100,00	100,00	100,00	100,00	100,00	100,00	100,00	100,00
-4 BENI.....	7,95	10,95	12,76	11,20	11,07	10,75	8,53	10,39	5,49	7,37
-3 BENI.....	19,33	19,93	22,07	17,05	20,77	18,81	14,13	19,07	16,09	16,75
-2 BENI.....	58,66	57,55	57,15	63,34	58,28	60,97	64,06	58,86	64,53	56,59
-1 BENE.....	9,45	7,39	5,35	6,12	6,60	7,08	8,50	8,63	9,89	13,94
-NESSUN BENE.....	4,62	4,17	2,67	2,29	3,28	2,40	4,78	3,04	4,00	5,36

(1) I beni considerati sono: frigorifero, lavatrice, lavastoviglie e televisore a colori.

PARTE II - DATI PER FAMIGLIA

A - VALORE DEI CONSUMI

Tav. 6 — Valore dei consumi delle famiglie distinte secondo la condizione socio-economica del capo famiglia

Spesa media mensile per famiglia — Lire

GRUPPI E CATEGORIE DI CONSUMO	CONDIZIONI PROFESSIONALI DEL CAPO FAMIGLIA					TOTALE
	Indipendenti					
	Imprenditori e liberi professionisti	Lavoratori in proprio			Totale	
Agricoltura		Industria	Altre attività			
PANE E CEREALI.....	30.047	36.734	31.961	30.583	32.864	32.494
-PANE.....	15.068	18.397	16.299	15.281	16.524	16.333
-PASTA.....	7.412	9.854	7.828	7.499	8.318	8.199
CARNE.....	93.692	79.606	86.547	88.259	85.174	86.292
-CARNE BOVINA.....	48.008	31.167	43.474	44.956	40.284	41.297
-POLLAIE.....	13.695	14.356	13.262	13.236	13.590	13.604
-ALTRE CARNI (ESCLUSI I SALUMI).....	16.180	21.234	15.915	16.323	17.730	17.527
PESCE.....	14.401	8.314	9.842	11.341	9.994	10.572
OLII E GRASSI.....	16.534	17.930	15.451	15.476	16.228	16.268
-OLIO DI OLIVA E DI SEMI.....	11.259	13.246	10.383	10.255	11.215	11.221
LATTE, FORMAGGI E UOVA.....	39.051	33.300	34.699	36.356	35.011	35.542
-LATTE.....	11.337	9.451	11.102	10.640	10.399	10.522
-FORMAGGI.....	21.893	18.495	18.575	20.418	19.318	19.656
-UOVA.....	5.821	5.354	5.222	5.298	5.294	5.364
PATATE, FRUTTA E ORTAGGI.....	44.235	32.560	36.871	39.458	36.616	37.615
-FRUTTA FRESCA E SECCA.....	22.119	14.958	19.243	20.146	18.294	18.796
ZUCCHERO, CAFFÈ*, THE, CACAO E ALTRI GENERI ALIMENTARI.....	16.918	15.115	14.312	14.717	14.729	15.016
-ZUCCHERO.....	4.734	4.981	4.515	4.302	4.571	4.592
-CAFFÈ*, THE E SURROGATI.....	7.354	6.494	5.920	6.328	6.267	6.410
BEVANDE.....	31.256	26.151	23.845	22.042	23.807	24.785
-ACQUA MINERALE.....	2.935	967	1.910	1.916	1.621	1.793
-VINO.....	21.642	20.619	18.329	16.288	18.187	18.667
CONSUMI ALIMENTARI E BEVANDE.....	286.134	249.910	253.728	258.232	254.423	258.584
TABACCO.....	18.819	12.619	14.858	16.111	14.667	15.229
VESTITARIO E CALZATURE.....	119.299	82.952	86.066	94.064	88.436	92.485
-ARTICOLI CONFEZIONATI.....	50.571	34.541	36.868	42.478	38.486	40.071
-CALZATURE.....	19.194	13.909	15.202	16.289	15.255	15.772
ABITAZIONE.....	152.890	68.014	89.819	102.933	88.537	96.981
-AFFITTO E SUBAFFITTO.....	21.754	3.923	20.402	21.263	15.663	16.462
-VALORE LOCATIVO.....	87.010	56.967	55.261	58.621	57.195	61.107
-SPESA PER MANUTENZIONE E RIPARAZIONI.....	9.166	2.021	3.655	4.574	3.532	4.272
COMBUSTIBILI ED ENERGIA ELETTERICA.....	38.081	24.419	31.949	31.466	29.419	30.554
-ENERGIA ELETTERICA.....	13.835	8.453	10.013	10.341	9.667	10.214
-GAS.....	5.840	4.109	6.822	6.390	5.803	5.808
-KEROSENE ED ALTRI COMBUSTIBILI.....	7.281	4.515	4.349	4.427	4.433	4.806
-SPESA PER RISCALDAMENTO CENTRALE.....	10.839	2.614	9.064	9.070	7.071	7.565

Segue Tav. 6 — Valore dei consumi delle famiglie distinte secondo la condizione socio-economica del capo famiglia

Spesa media mensile per famiglia — Lire

GRUPPI E CATEGORIE DI CONSUMO	CONDIZIONI PROFESSIONALI DEL CAPO FAMIGLIA					TOTALE
	Imprenditori e liberi professionisti	Indipendenti			Totale	
		Agricoltura	Industria	Altre attività		
MOBILI, ARTICOLI DI ARREDAMENTO, APPARECCHI, UTENSILERIA E SERVIZI PER LA CASA.....	84.302	55.473	66.076	63.509	61.727	64.689
-MOBILI IN LEGNO.....	11.072	10.695	10.884	8.729	9.928	10.078
-LENZUOLA, COPERTE E ALTRA BIANCHERIA PER LA CASA.....	4.144	3.677	4.165	4.004	3.947	3.973
-PENTOLE, POSATE E ALTRE STOVIGLIE PER LA CASA.....	5.070	3.886	4.156	3.052	3.612	3.804
-CUCINE, STUPE, SCALDABAGNI.....	412	1.108	2.080	532	1.134	1.040
-FRIGORIFERI.....	107	1.057	439	1.435	1.045	922
-LAVATRICI.....	1.173	559	1.612	750	927	959
-LAVASTOVIGLIE.....	372	-	73	709	316	323
-DETERSIVI E DETERGENTI.....	13.240	12.181	12.663	12.569	12.475	12.575
-SERVIZI DOMESTICI.....	15.627	556	1.024	3.920	2.086	3.862
-LAVANDERIA E TINTORIA.....	11.944	5.004	7.369	10.120	7.783	8.329
SERVIZI SANITARI E SPESE PER LA SALUTE.....	12.212	7.886	10.204	12.257	10.342	10.587
-OMORARI MEDICI E SIMILI.....	5.442	4.128	6.175	5.641	5.319	5.335
-MEDICINALI.....	2.715	2.537	2.650	2.804	2.679	2.684
TRASPORTI E COMUNICAZIONI.....	182.020	63.584	126.233	145.575	121.097	129.091
-SCOOTERS E MOTOCICLETTE.....	354	4.326	844	640	1.836	1.642
-BICICLETTE.....	500	244	207	495	340	361
-ASSICURAZIONE VEICOLI.....	10.008	5.117	8.289	8.055	7.210	7.577
-BENZINA PER VEICOLI.....	69.157	38.729	56.810	59.876	52.494	54.680
-TRAM, AUTOBUS, TAXI.....	3.727	1.551	1.763	2.266	1.907	2.146
-TELEFONO.....	9.730	2.231	6.172	6.288	5.001	5.622
RICREAZIONE, SPETTACOLI, ISTRUZIONE E CULTURA.....	73.646	35.776	44.254	48.060	43.217	47.209
-GIORNALI E RIVISTE.....	9.709	2.600	5.425	6.415	4.964	5.586
-LIBRI.....	6.662	2.642	2.808	4.327	3.389	3.819
-TASSE SCOLASTICHE E ALTRE SPESE PER L'ISTRUZIONE.....	3.850	843	2.056	2.144	1.717	1.997
-APPARECCHI RADIO, TV, GIRADISCHI, REGISTRATORI, DISCHI, PUNOCASSETTE.....	11.478	6.568	8.280	8.004	7.635	8.139
-MACCHINE FOTOCINEMATOGRAFICHE, PELLICOLE.....	4.369	2.057	2.482	2.284	2.268	2.544
-ARTICOLI SPORTIVI E CAMPEGGIO.....	1.335	282	642	1.506	891	949
-PIANTE E FIORI.....	8.245	2.988	3.789	4.582	3.872	4.445
-GIOCATTOLE.....	6.391	1.882	4.787	4.116	3.609	3.974
-SERVIZI RICREATIVI.....	9.622	5.182	7.927	8.240	7.208	7.525
-ABBONAMENTI RADIO, TV.....	2.136	1.211	1.742	1.922	1.653	1.716
ALTRI BENI E SERVIZI.....	135.847	72.221	103.309	116.038	98.994	103.829
-DENARO DATO AI FIGLI.....	16.900	18.580	15.659	19.498	18.162	17.996
-SAPONETTE E ARTICOLI IGIENICI.....	8.301	4.407	6.360	6.705	5.899	6.215
-BARBIERE E PARRUCCHIERI.....	19.026	9.455	13.776	15.566	13.185	13.951
-BORSE E ARTICOLI IN PELLE.....	2.384	981	1.558	1.554	1.378	1.510
-ARGENTERIA, GIOIELLI, BIGIOTTERIA, OROLOGI E SIMILI.....	5.357	1.905	2.139	2.112	2.055	2.488
-ARTICOLI DI CANCELLERIA.....	4.700	2.566	5.026	3.868	3.783	3.903
-ALBERGHI, PENSIONI, GITE E VIAGGI.....	69.459	27.894	50.644	59.079	47.120	50.051
-DI CUI: PASTI E CONSUMAZIONI FUORI CASA.....	59.723	23.210	39.606	49.457	38.637	41.404
CONSUMI NON ALIMENTARI.....	817.116	442.944	572.768	630.013	556.456	590.654
TOTALE CONSUMI.....	1.103.250	692.854	826.496	888.245	810.879	849.238

Segue Tav. 6 — Valore dei consumi delle famiglie distinte secondo la condizione socio-economica del capo famiglia
Spesa media mensile per famiglia — Lire

GRUPPI E CATEGORIE DI CONSUMO	CONDIZIONI PROFESSIONALI DEL CAPO FAMIGLIA							
	Dipendenti							
	Dirigenti e impiegati			Operai e assimilati				TOTALE
	Agricoltura e industria	Altre attività	Totale	Agricoltura	Industria	Altre attività	Totale	
PANE E CEREALI.....	27.946	28.133	26.084	36.551	30.916	31.557	31.661	30.287
-PANE.....	14.241	13.662	13.811	17.977	16.230	16.413	16.457	15.440
-PASTA.....	6.768	7.393	7.232	10.719	7.612	8.076	8.053	7.738
CARNE.....	86.923	82.564	83.686	77.066	83.668	83.161	82.864	83.180
-CARNE BOVINA.....	45.917	43.218	43.913	32.591	40.818	41.003	40.044	41.531
-POLLAME.....	12.942	12.641	12.719	13.687	13.171	13.153	13.218	13.026
-ALTRE CARNI (ESCLUSI I SALUMI).....	12.978	13.046	13.026	18.573	15.937	15.144	15.980	14.846
PESCE.....	6.664	10.947	10.359	10.837	8.612	10.525	9.369	9.750
OLII E GRASSI.....	13.702	15.009	14.733	15.836	14.823	14.162	14.740	14.737
-OLIO DI OLIVA E DI SEMI.....	8.315	10.523	9.955	12.040	9.984	9.587	10.079	10.031
LATTE, FORMAGGI E UOVA.....	35.385	35.446	35.431	32.131	33.376	34.419	33.542	34.268
-LATTE.....	10.736	10.569	10.612	9.792	10.585	10.778	10.559	10.580
-FORMAGGI.....	19.921	19.767	19.807	16.851	17.722	18.378	17.818	18.582
-UOVA.....	4.728	5.110	5.012	5.488	5.069	5.263	5.165	5.106
PATATE, FRUTTA E ORTAGGI.....	40.057	39.839	39.895	33.469	36.956	38.778	37.115	38.183
-FRUTTA FRESCA E SECCA.....	20.754	20.359	20.461	15.755	18.610	19.530	18.580	19.303
ZUCCHERO, CAFFÈ, THE, CACAO E ALTRI GENERI ALIMENTARI.....	14.663	14.475	14.523	12.906	14.291	14.227	14.134	14.284
-ZUCCHERO.....	3.935	3.904	3.912	4.447	4.208	4.363	4.275	4.136
-CAFFÈ, THE E SURROGATI.....	5.951	6.145	6.095	5.391	6.143	5.943	6.012	6.044
BEVANDE.....	22.397	21.124	21.451	22.971	21.778	22.089	21.984	21.780
-ACQUA MINERALE.....	2.225	1.963	2.030	1.184	1.452	1.452	1.425	1.658
-VINO.....	15.443	14.849	15.002	17.278	16.849	16.763	16.868	16.151
CONSUMI ALIMENTARI E BEVANDE.....	249.737	247.617	248.162	241.767	244.420	248.918	245.409	246.469
TABACCO.....	15.235	15.437	15.385	12.803	14.560	15.138	14.545	14.868
VESTITARIO E CALZATURE.....	93.635	88.125	89.544	75.850	74.646	77.563	75.581	80.947
-ARTICOLI CONFEZIONATI.....	42.920	40.610	41.205	33.234	30.252	30.929	30.740	34.762
-CALZATURE.....	15.926	15.108	15.319	13.749	13.153	13.887	13.418	14.148
ABITAZIONE.....	104.257	104.471	104.416	55.721	69.963	76.934	70.479	83.520
-AFFITTO E SUBAFFITTO.....	31.647	34.895	34.059	12.427	26.388	28.242	25.504	28.792
-VALORE LOCATIVO.....	48.823	45.909	46.659	36.967	32.562	31.374	32.672	38.047
-SPESE PER MANUTENZIONE E RIPARAZIONI.....	6.661	7.150	7.024	2.590	4.317	9.728	5.654	6.180
COMBUSTIBILI ED ENERGIA ELETTICA.....	30.218	28.039	28.600	20.543	25.980	23.980	24.877	26.307
-ENERGIA ELETTICA.....	9.452	10.082	9.920	8.075	8.280	8.710	8.379	8.971
-GAS.....	5.347	5.463	5.433	5.082	5.875	5.821	5.781	5.647
-KEROSENE ED ALTRI COMBUSTIBILI.....	3.165	2.921	2.984	2.818	3.969	3.207	3.641	3.389
-SPESE PER RISCALDAMENTO CENTRALE.....	11.034	8.565	9.201	918	6.498	5.395	5.630	7.002

Segue Tav. 6 — Valore dei consumi delle famiglie distinte secondo la condizione socio-economica del capo famiglia

Spesa media mensile per famiglia — Lire

GRUPPI E CATEGORIE DI CONSUMO	CONDIZIONI PROFESSIONALI DEL CAPO FAMIGLIA							TOTALE
	Dipendenti							
	Dirigenti e impiegati			Operai e assimilati				
	Agricoltura e industria	Altre attività	Totale	Agricoltura	Industria	Altre attività	Totale	
MOBILI, ARTICOLI DI ARREDAMENTO, APPARECCHI, UTENSILERIA E SERVIZI PER LA CASA.....	68.016	69.057	68.788	49.455	56.649	66.034	58.547	62.483
-MOBILI IN LEGNO.....	12.988	15.160	14.600	5.768	13.589	21.045	14.885	14.776
-LENZUOLA, COPERTI E ALTRA BIANCHERIA PER LA CASA.....	2.345	2.983	2.819	3.162	2.708	2.367	2.659	2.720
-PENOLE, POSATE E ALTRE STOVIGLIE PER LA CASA.....	3.178	4.021	3.804	2.502	3.575	2.400	3.139	3.395
-CUCINE, STUPE, SCALDAPANI.....	1.429	943	1.068	1.316	690	959	828	920
-FRIGORIFERI.....	1.324	892	1.004	1.096	1.119	1.996	1.362	1.224
-LAVABIANCHERIA.....	1.339	802	940	2.712	911	1.103	1.146	1.067
-LAVASTOVIGLIE.....	65	189	157	-	128	307	165	162
-DETERGENTI E DETERGENTI.....	12.697	12.140	12.335	12.184	11.859	12.072	11.951	12.099
-SERVIZI DOMESTICI.....	3.846	3.950	3.923	-	166	174	152	1.601
-LAVANDERIA E TINTORIA.....	9.144	8.710	8.821	5.257	6.731	7.360	6.758	7.551
SERVIZI SANITARI E SPESE PER LA SALUTE.....	10.575	9.531	9.800	5.169	6.925	8.360	7.150	8.168
-ONORARI MEDICI E SIMILI.....	6.107	5.131	5.383	1.759	3.442	4.221	3.491	4.218
-MEDICINALI.....	2.565	2.196	2.291	1.772	1.749	2.110	1.652	2.020
TRASPORTI E COMUNICAZIONI.....	124.479	121.879	122.549	70.186	87.213	98.035	88.526	101.600
-SCOOTERS E MOTOCICLETTE.....	2.558	1.084	1.463	-	997	481	753	1.026
-BICICLETTE.....	179	479	402	463	370	304	361	377
-ASSICURAZIONE VEICOLI.....	7.366	7.554	7.506	2.641	6.562	5.445	5.857	6.490
-BENZINA PER VEICOLI.....	51.840	50.302	50.698	28.785	40.910	39.909	39.414	43.750
-TRAM, AUTOBUS, TAXI.....	3.339	3.210	3.372	2.094	2.638	3.184	2.736	2.980
-TELEFONO.....	6.238	6.882	6.716	1.553	2.679	4.099	2.963	4.405
RICREAZIONE, SPETTACOLI, ISTRUZIONE E CULTURA.....	55.961	55.281	55.462	30.400	35.343	40.190	36.200	43.601
-GIORNALI E RIVISTE.....	8.022	8.196	8.152	2.455	4.414	4.900	4.353	5.813
-LIBRI.....	4.631	6.308	5.876	3.296	2.625	3.265	2.871	4.026
-TASSE SCOLASTICHE E ALTRE SPESE PER L'ISTRUZIONE.....	2.354	2.503	2.465	891	1.488	2.320	1.660	1.969
-APPARECCHI RADIO, TV, GIRADISCHI, REGISTRATORI, DISCHI, FONOCASSETTE.....	8.073	8.892	8.681	3.608	5.036	7.418	5.558	6.758
-MACCHINE FOTOCINEMATOGRAFICHE, PELLICOLE.....	4.833	3.741	4.022	1.709	1.913	2.637	2.094	2.835
-ARTICOLI SPORTIVI E CAMPEGGIO.....	2.409	1.159	1.461	212	575	474	510	883
-PIANTE E FIORI.....	4.767	5.184	5.077	2.389	3.064	3.253	3.049	3.828
-GIOCATTOLE.....	4.753	4.743	4.745	3.742	4.087	4.029	4.036	4.309
-SERVIZI RICREATIVI.....	0.633	9.037	9.448	5.221	6.236	6.618	6.241	7.473
-ABBONAMENTI RADIO, TV.....	1.859	2.077	2.021	1.301	1.709	1.815	1.698	1.822
ALTRI BENI E SERVIZI.....	113.460	101.641	104.683	60.002	78.617	83.096	77.999	88.253
-DENARO DATO AI FIGLI.....	14.992	13.183	13.649	15.710	14.663	13.443	14.427	14.128
-SAPONETTE E ARTICOLI IGIENICI.....	8.255	8.364	8.336	4.635	5.613	6.639	5.801	6.775
-BARBIERE E PARRUCCHIERE.....	15.284	14.689	14.842	9.803	12.228	12.957	12.188	13.208
-BORSE E ARTICOLI IN PELLE.....	1.661	1.986	1.902	914	1.052	994	1.022	1.360
-ARGENTERIA, GIOIELLI, BIGIOTTERIA, OROLOGI E SIMILI.....	2.536	3.149	2.991	1.976	1.370	1.586	1.492	2.068
-ARTICOLI DI CANCELLERIA.....	3.615	3.754	3.718	3.164	3.408	3.270	3.345	3.488
-ALBERGHI, PENSIONI, GITE E VIAGGI.....	59.232	49.507	52.011	19.015	34.768	37.904	34.062	40.960
-DI CUI: PASTI E CONSUMAZIONI FUORI CASA.....	50.081	41.086	43.402	17.747	30.859	32.812	30.088	35.205
CONSUMI NON ALIMENTARI.....	615.856	593.461	599.227	360.131	449.896	489.330	453.904	509.747
TOTALE CONSUMI.....	865.593	841.078	847.389	621.898	694.316	738.248	699.313	756.216

Segue Tav. 6 — Valore dei consumi delle famiglie distinte secondo la condizione socio-economica del capo famiglia

Spesa media mensile per famiglia — Lire

GRUPPI E CATEGORIE DI CONSUMO	CONDIZIONI PROFESSIONALI DEL CAPO FAMIGLIA			CONDIZIONI NON PROFESSIONALI DEL CAPO FAMIGLIA			TOTALE
	Totale			Persone aventi la pensione quale mezzo principale di sostentamen.	Persone aventi altro mezzo principale di sostentamento	Totale	
	Agricoltura	Rami extra agricoli	Complesso rami di attività				
PANE E CEREALI.....	36.594	30.085	30.907	20.683	22.108	20.798	27.581
-PANE.....	18.223	15.325	15.691	10.295	10.798	10.336	13.929
-PASTA.....	10.124	7.541	7.867	5.345	6.266	5.419	7.062
CARNE.....	79.638	84.692	84.056	53.725	58.131	54.081	74.194
-CARNE BOVINA.....	32.320	42.786	41.465	26.434	27.888	26.551	36.559
-POLLAME.....	14.105	13.056	13.189	9.380	10.038	9.433	11.953
-ALTRE CARNI (ESCLUSI I SALUMI).....	20.379	14.909	15.600	9.131	10.758	9.263	13.515
PESCE.....	9.287	10.081	9.981	5.555	6.499	5.632	8.550
OLII E GRASSI.....	17.223	14.870	15.168	10.972	11.353	11.003	13.797
-OLIO DI OLIVA E DI SEMI.....	12.856	10.006	10.366	7.148	7.586	7.184	9.319
LATTE, FORMAGGI E UOVA.....	32.891	34.877	34.626	24.292	25.409	24.382	31.257
-LATTE.....	9.614	10.701	10.563	7.014	7.398	7.045	9.406
-FORMAGGI.....	17.874	19.030	18.884	13.696	14.344	13.748	17.195
-UOVA.....	5.403	5.146	5.179	3.582	3.667	3.589	4.656
PATATE, FRUTTA E ORTAGGI.....	32.966	38.754	38.023	26.226	29.541	26.496	34.231
-FRUTTA FRESCA E SECCA.....	15.381	19.706	19.160	12.910	14.580	13.046	17.149
ZUCCHERO, CAFFÈ, THE, CACAO E ALTRI GENERI ALIMENTARI.....	14.354	14.509	14.490	10.550	12.780	10.731	13.253
-ZUCCHERO.....	4.794	4.187	4.264	3.297	3.674	3.328	3.956
-CAFFÈ, THE E SURROGATI.....	6.085	6.156	6.147	4.738	6.334	4.867	5.726
BEVANDE.....	24.927	22.292	22.624	14.973	15.753	15.037	20.128
-ACQUA MINERALE.....	1.119	1.779	1.696	1.217	2.328	1.307	1.568
-VINO.....	19.304	16.505	16.858	11.740	10.678	11.654	15.146
CONSUMI ALIMENTARI E BEVANDE.....	247.880	250.160	249.875	166.976	181.574	168.160	222.991
TABACCO.....	12.806	15.282	14.970	7.590	9.803	7.769	12.601
VESTIARIO E CALZATURE.....	80.000	84.797	84.192	43.714	53.095	44.472	71.125
-ARTICOLI COMPEZIONATI.....	34.018	36.578	36.255	17.225	22.625	17.662	30.138
-CALZATURE.....	13.890	14.708	14.605	7.366	8.437	7.452	12.252
ABITAZIONE.....	65.385	90.472	87.306	64.923	89.496	66.911	80.596
-AFFITTO E SUBAFFITTO.....	7.341	27.923	25.325	14.126	18.049	14.443	21.745
-VALORE LOCATIVO.....	50.180	43.715	44.531	38.656	52.693	39.792	42.972
-SPESE PER MANUTENZIONE E RIPARAZIONI.....	2.752	6.061	5.644	4.695	8.349	4.991	5.429
COMBUSTIBILI ED ENERGIA ELETRICA.....	23.939	28.018	27.502	21.476	27.168	21.938	25.671
-ENERGIA ELETRICA.....	8.373	9.458	9.321	6.113	8.927	6.341	8.340
-GAS.....	4.472	5.869	5.692	4.803	5.276	4.842	5.412
-KEROSENE ED ALTRI COMBUSTIBILI.....	4.181	3.731	3.787	3.266	4.204	3.342	3.641
-SPESE PER RISCALDAMENTO CENTRALE.....	2.654	7.812	7.161	5.418	6.185	5.480	6.608

Segue Tav. 6 — Valore dei consumi delle famiglie distinte secondo la condizione socio-economica del capo famiglia

33

Spesa media mensile per famiglia — Lire

GRUPPI E CATEGORIE DI CONSUMO	CONDIZIONI PROFESSIONALI DEL CAPO FAMIGLIA			CONDIZIONI NON PROFESSIONALI DEL CAPO FAMIGLIA			TOTALE
	Totale			Persone aventi la pensione quale mezzo principale di sostentamen.	Persone aventi altro mezzo principale di sostentamento	Totale	
	Agricoltura	Rami extra agricoli	Complesso rami di attività				
MOBILI, ARTICOLI DI ARREDAMENTO, APPARECCHI, UTENSILERIA E SERVIZI PER LA CASA.....	53.807	64.447	63.104	35.448	43.789	36.121	54.228
-MOBILI IN LEGNO.....	8.528	14.167	13.455	5.266	2.823	5.068	10.696
-LENZUOLA, COPERTE E ALTEA BIANCHERIA PER LA CASA.....	3.513	3.009	3.072	1.388	2.386	1.468	2.545
-PENTOLE, POSATE E ALTRE STOVIGLIE PER LA CASA.....	3.468	3.516	3.510	1.702	1.949	1.722	2.922
-CUCINE, STUFE, SCALDABAGNI.....	1.161	924	954	646	1.424	709	873
-FRIGORIFERI.....	1.067	1.150	1.139	462	1.965	602	963
-LAVATRICI.....	1.478	973	1.037	582	1.348	644	907
-LAVASTOVIGLIE.....	-	237	207	111	577	149	188
-DETERSIVI E DETERGENTI.....	12.166	12.242	12.233	8.656	9.328	8.710	11.074
-SERVIZI DOMESTICI.....	822	2.441	2.237	1.145	4.177	1.390	1.958
-LAVANDERIA E TINTORIA.....	5.236	8.136	7.770	4.925	6.455	5.049	6.875
SERVIZI SANITARI E SPESE PER LA SALUTE.....	6.785	9.146	8.848	7.497	9.315	7.643	8.451
-ONOHARI MEDICI E SIMILI.....	3.216	4.722	4.532	3.179	3.826	3.231	4.104
-MEDICINALI.....	2.211	2.206	2.207	2.680	2.558	2.670	2.359
TRASPORTI E COMUNICAZIONI.....	81.208	113.393	109.329	44.060	82.119	47.141	88.871
-SCOOTERS E MOTOCICLETTE.....	2.590	998	1.199	114	988	185	866
-BICICLETTE.....	312	381	372	86	50	83	277
-ASSICURAZIONE VEICOLI.....	4.374	7.146	6.796	2.687	2.825	2.698	5.448
-BENZINA PER VEICOLI.....	35.606	48.444	46.823	16.356	21.946	16.809	36.949
-TRAM, AUTOBUS, TAXI.....	1.742	2.891	2.746	2.457	2.763	2.482	2.659
-TELEFONO.....	2.036	5.139	4.747	2.667	3.940	2.770	4.097
RICREAZIONE, SPETTACOLI, ISTRUZIONE E CULTURA.....	34.832	46.030	44.616	22.384	34.840	23.392	37.633
-GIORNALI E RIVISTE.....	2.688	6.191	5.749	3.855	4.796	3.932	5.151
-LIBRI.....	3.016	4.105	3.968	1.134	1.621	1.173	3.048
-TASSE SCOLASTICHE E ALTRE SPESE PER L'ISTRUZIONE.....	866	2.138	1.977	436	574	447	1.474
-APPARECCHI RADIO, TV, GIRADISCHI, REGISTRATORI, DISCHI, FONOCASSETTE.....	5.681	7.358	7.146	3.511	7.519	3.836	6.057
-MACCHINE FOTOCINEMATOGRAFICHE, PELLICOLE.....	1.928	2.873	2.753	750	1.059	775	2.102
-ARTICOLI SPORTIVI E CAMPEGGIO.....	730	926	902	326	227	318	710
-PIANTE E FIORI.....	2.816	4.173	4.002	2.927	4.711	3.071	3.696
-GIOCATTOLI.....	2.649	4.441	4.214	1.625	2.217	1.673	3.378
-SERVIZI RICREATIVI.....	5.239	7.813	7.488	3.093	5.345	3.275	6.102
-ABBONAMENTI RADIO, TV.....	1.220	1.875	1.792	1.224	1.545	1.250	1.614
ALTRI BENI E SERVIZI.....	68.159	96.169	92.634	48.287	75.250	50.467	78.761
-DENARO DATO AI FIGLI.....	17.175	14.933	15.216	7.935	13.068	8.350	12.957
-SAPONETTE E ARTICOLI IGIENICI.....	4.589	6.911	6.618	3.843	5.102	3.945	5.738
-BARBIERE E PARRUCCHIERE.....	9.622	13.965	13.417	8.047	10.137	8.216	11.706
-BORSE E ARTICOLI IN PELLE.....	1.057	1.452	1.402	619	2.156	743	1.185
-ARGENTERIA, GIOIELLI, BIGIOTTERIA, OROLOGI E SIMILI.....	1.874	2.231	2.186	1.068	1.498	1.102	1.830
-ARTICOLI DI CANCELLERIA.....	2.812	3.720	3.605	980	1.541	1.026	2.756
-ALBERGHI, PENSIONI, GITE E VIAGGI.....	25.207	46.161	43.516	22.127	34.757	23.149	36.816
-DI CUI: PASTI E CONSUMAZIONI FUORI CASA.....	21.603	39.165	36.948	18.500	27.881	19.259	31.128
CONSUMI NON ALIMENTARI.....	426.921	547.754	532.501	295.379	424.875	305.854	457.937
TOTALE CONSUMI.....	674.801	797.914	782.376	462.355	606.449	474.014	680.928

Tav. 7 — Valore dei consumi delle famiglie distinte secondo l'ampiezza e il tipo

Spesa media mensile per famiglia — Lire

GRUPPI E CATEGORIE DI CONSUMO	1 COMPONENTE			2 COMPONENTI			3 COMPONENTI			
	In età inferiore a 65 anni	In età di 65 anni e più	Totale	Con capo famiglia in età inferiore a 65 anni	Con capo famiglia in età di 65 anni e più	Totale	Due adulti e un bam- bino in età inferiore a 6 anni compiuti	Due adulti e un bam- bino in età da 6 a 13 anni compiuti	Tre adulti	Totale
PANE E CEREALI.....	12.143	12.029	12.081	20.476	19.572	20.096	25.500	27.047	27.236	26.659
-PANE.....	5.576	5.600	5.590	9.854	9.466	9.692	11.747	13.815	14.004	13.266
-PASTA.....	3.122	3.138	3.131	5.533	5.195	5.392	6.529	6.753	6.973	6.773
CARNE.....	31.900	27.101	29.250	61.198	50.417	56.706	75.864	79.824	78.521	77.914
-CARNE BOVINA.....	15.519	13.407	14.353	30.480	25.132	28.252	39.068	40.104	38.943	39.247
-POLLAME.....	5.066	5.369	5.234	9.699	8.674	9.272	11.515	12.170	12.883	12.231
-ALTRE CARNI (ESCLUSI I SALUMI).....	4.682	3.554	3.945	10.554	8.362	9.649	13.265	13.865	13.785	13.601
PESCE.....	3.084	2.432	2.724	6.752	5.424	6.199	8.573	8.229	8.132	8.292
OLII E GRASSI.....	6.450	6.542	6.500	11.826	10.946	11.459	12.599	13.456	14.838	13.701
-OLIO DI OLIVA E DI SEMI.....	4.124	4.243	4.189	7.848	7.223	7.587	8.066	8.239	9.656	8.734
LATTE, FORMAGGI E UOVA.....	16.241	14.781	15.435	25.581	23.108	24.551	32.498	31.944	32.035	32.027
-LATTE.....	4.511	4.990	4.775	6.643	6.729	6.679	10.790	9.121	8.482	9.344
-FORMAGGI.....	9.318	7.602	8.371	15.097	13.074	14.254	17.365	18.045	18.743	18.020
-UOVA.....	2.412	2.189	2.289	3.841	3.305	3.618	4.343	4.778	4.810	4.663
PATATE, FRUTTA E ORTAGGI.....	16.169	14.820	15.424	29.286	25.556	27.732	34.788	35.788	36.668	35.743
-FRUTTA FRESCA E SECCA.....	8.503	7.373	7.879	14.227	12.580	13.541	18.113	17.767	18.247	18.028
ZUCCHERO, CAFFÈ, THE, CACAO E ALTRI GENERI ALIMENTARI.....	7.377	6.746	7.029	11.032	9.863	10.553	13.108	13.522	13.373	13.364
-ZUCCHERO.....	2.130	2.216	2.177	3.235	3.103	3.180	3.819	3.839	4.091	3.944
-CAFFÈ, THE E SUEGOGATI.....	3.410	2.938	3.150	5.111	4.571	4.886	5.256	5.809	6.174	5.805
BEVANDE.....	10.173	7.009	8.426	16.300	14.153	16.571	20.287	22.430	23.049	21.851
-ACQUA MINERALE.....	860	771	811	1.624	1.263	1.473	1.980	1.890	1.906	1.897
-VINO.....	6.836	5.271	5.972	13.329	11.248	12.462	13.653	16.956	18.046	16.275
CONSUMI ALIMENTARI E BEVANDE.....	103.537	91.460	96.869	184.451	159.059	173.869	223.217	232.240	233.852	229.551
TABACCO.....	7.484	2.443	4.701	11.913	6.738	9.757	14.895	13.940	14.565	14.322
VESTITARIO E CALZATURE.....	41.551	16.945	29.070	60.892	34.404	49.857	84.991	85.388	76.969	81.497
-ARTICOLI CONFEZIONATI.....	18.184	5.323	11.083	26.788	12.818	20.968	37.169	37.765	33.835	35.761
-CALZATURE.....	7.254	3.438	5.147	9.645	5.774	8.032	12.550	14.069	12.362	12.948
ABITAZIONE.....	55.631	49.637	52.322	80.104	69.597	75.728	83.928	90.174	89.481	87.804
-AFFITTO E SUBAFFITTO.....	19.844	12.192	15.619	24.467	13.793	20.020	33.420	24.826	17.264	24.318
-VALORE LOCATIVO.....	26.991	29.596	28.431	39.154	42.262	40.449	34.603	43.891	50.612	43.798
-SPESE PER MANUTENZIONE E RIPARAZIONI.....	1.946	2.535	2.492	4.608	4.729	4.659	5.448	9.540	9.558	8.257
COMBUSTIBILI ED ENERGIA ELETTRICA.....	15.663	15.057	15.418	23.467	21.024	22.449	26.213	28.792	28.141	27.797
-ENERGIA ELETTRICA.....	4.799	3.829	4.263	6.660	5.879	6.335	8.363	8.604	8.830	8.617
-GAS.....	3.008	2.759	2.870	5.135	4.958	5.061	5.548	5.926	6.078	5.854
-KEROSENE ED ALTRI COMBUSTIBILI.....	2.514	2.481	2.496	3.036	2.495	2.811	3.235	4.622	4.590	4.313
-SPESE PER RISCALDAMENTO CENTRALE.....	4.638	3.843	4.199	6.925	5.781	6.448	8.202	8.207	7.036	7.632

Segue Tav. 7 — Valore dei consumi delle famiglie distinte secondo l'ampiezza e il tipo

Spesa media mensile per famiglia — Lire

GRUPPI E CATEGORIE DI CONSUMO	1 COMPONENTE			2 COMPONENTI			3 COMPONENTI			
	In età inferiore a 65 anni	In età di 65 anni e più	Totale	Con capo famiglia in età inferiore a 65 anni	Con capo famiglia in età di 65 anni e più	Totale	Due adulti e un bam- bino in età inferiore a 6 anni compiuti	Due adulti e un bam- bino in età da 6 a 13 anni compiuti	Tre adulti	Totale
MOBILI, ARTICOLI DI ARREDAMENTO, APPARECCHI, UTENSILERIA E SERVIZI PER LA CASA.....	29.426	16.995	22.563	48.746	28.523	40.321	62.838	59.332	63.951	61.728
-MOBILI IN LEGNO.....	3.946	490	2.039	9.535	1.065	6.006	14.857	10.538	16.644	13.959
-LENZUOLA, COPERTI E ALTRA BIANCHERIA PER LA CASA.....	952	653	787	1.984	992	1.570	2.378	2.460	2.427	2.443
-PENTOLE, POSATE E ALTRE STOVIGLIE PER LA CASA.....	1.220	424	761	2.487	1.507	2.079	3.450	3.329	3.641	3.449
-CUCINE, STUFE, SCALDABACNI.....	413	116	249	514	312	430	780	1.164	1.066	1.020
-FRIGORIFERI.....	465	166	300	648	490	699	1.150	1.137	1.000	1.065
-LAVABIANCHERIA.....	159	216	191	871	311	638	531	1.275	1.387	1.086
-LAVASTOVIGLIE.....	244	-	109	-	150	62	163	331	87	183
-DETERGENTI E DETERGENTI.....	5.569	4.731	5.115	9.678	8.541	9.321	11.959	11.975	11.541	11.790
-SERVIZI DOMESTICI.....	1.823	1.485	1.637	1.586	1.290	1.463	2.805	1.879	2.288	2.277
-LAVABIANCHERIA E TINTORIA.....	6.747	3.206	4.791	6.848	4.354	5.809	7.055	7.723	7.749	7.505
SERVIZI SANITARI E SPESE PER LA SALUTE.....	4.432	5.609	5.082	7.803	9.106	8.346	7.346	9.001	12.225	9.690
-ONORARI MEDICI E SIMILI.....	1.881	1.904	1.894	4.103	3.588	3.888	3.673	5.087	5.631	4.840
-MEDICINALI.....	1.390	2.369	1.930	2.019	3.018	2.436	2.553	2.041	2.781	2.453
TRASPORTI E COMUNICAZIONI.....	42.075	20.991	30.433	78.932	33.188	59.873	122.732	100.555	105.819	107.983
-SCOOTERS E MOTOCICLETTE.....	972	-	435	299	285	293	1.666	1.143	410	982
-BICICLETTE.....	23	20	21	236	137	195	325	273	101	224
-ASSICURAZIONE VEICOLI.....	2.378	221	1.187	5.024	1.823	3.690	8.016	7.528	6.512	7.182
-BENZINA PER VEICOLI.....	17.054	1.501	8.466	34.238	10.891	24.511	52.049	44.527	42.310	45.328
-TRAM, AUTOBUS, TAXI.....	2.394	1.669	1.994	2.754	2.247	2.543	1.954	2.884	3.038	2.691
-TELEFONO.....	2.589	1.265	1.858	4.144	2.501	3.459	3.896	4.607	5.066	4.574
RICREAZIONE, SPETTACOLI, ISTRUZIONE E CULTURA.....	21.520	10.331	15.342	33.337	18.427	27.124	44.294	45.824	41.319	43.626
-GIORNALI E RIVISTE.....	4.061	1.944	2.892	5.294	3.729	4.642	5.740	6.181	6.365	6.129
-LIBRI.....	1.016	226	580	1.750	573	1.260	2.551	3.554	2.587	3.039
-TASSE SCOLASTICHE E ALTRE SPESE PER L'ISTRUZIONE.....	47	-	21	374	-	218	1.008	2.496	1.004	1.555
-APPARECCHI RADIO, TV, GIRADISCHI, REGISTRATORI, DISCHI, PUNOCASSETTE.....	3.244	1.863	2.482	5.311	2.852	4.287	6.929	7.526	6.960	7.052
-MACCHINE FOTOCINEMATOGRAFICHE, PELLICOLE.....	764	137	418	2.149	378	1.412	4.725	2.768	2.487	3.214
-ARTICOLI SPORTIVI E CAMPEGGIO.....	294	3	133	471	40	291	1.005	2.188	936	1.332
-PIANTE E FIORI.....	2.978	2.072	2.478	4.306	3.004	3.763	3.995	3.921	4.206	4.033
-GIOCATTOLI.....	1.301	1.055	1.165	1.954	1.091	1.594	7.867	3.414	1.925	4.047
-SERVIZI RICREATIVI.....	5.090	442	2.523	6.276	1.789	4.406	5.696	7.568	7.869	7.164
-ABBONAMENTI RADIO, TV.....	1.068	966	1.021	1.521	1.450	1.491	1.725	1.878	1.722	1.755
ALTRI BENI E SERVIZI.....	63.903	23.362	41.517	66.896	39.503	55.484	78.270	96.917	91.159	88.736
-DENARO DATO AI FIGLI.....	2.232	3.058	2.688	3.306	4.365	3.747	1.132	13.955	19.285	12.417
-SAPONETTE E ARTICOLI IGIENICI.....	4.150	1.727	2.812	5.397	3.374	4.554	7.028	6.652	5.968	6.486
-BARBIERE E PARRUCCHIERE.....	8.497	4.022	6.026	11.696	7.358	9.889	12.922	13.834	13.362	13.316
-BORSE E ARTICOLI IN PELLE.....	1.258	208	678	1.319	560	1.003	1.462	1.556	1.260	1.391
-ARGENTERIA, GIOIELLI, BIGIOTTERIA OROLOGI E SIMILI.....	1.011	607	788	1.505	1.006	1.297	2.653	2.293	1.800	2.164
-ARTICOLI DI CANCELLERIA.....	890	252	538	1.279	573	985	1.677	4.273	1.488	2.500
-ALBERGHI, PENSIONI, GITE E VIAGGI -DI CUI: PASTI E CONSUMAZIONI FUORI CASA.....	42.596	11.555	25.456	37.223	19.163	29.699	44.430	47.529	39.996	43.230
	38.560	9.956	22.766	31.800	15.270	24.913	39.218	38.304	33.871	36.437
CONSUMI NON ALIMENTARI	261.885	163.370	216.448	412.090	260.510	346.939	525.507	529.923	523.629	523.183
TOTALE CONSUMI	365.422	254.830	313.317	596.541	419.569	522.808	748.724	762.163	757.481	752.734

Segue Tav. 7 — Valore dei consumi delle famiglie distinte secondo l'ampiezza e il tipo

Spesa media mensile per famiglia — Lire

GRUPPI E CATEGORIE DI CONSUMO	4 COMPONENTI					5 COMPONENTI			6 E PIÙ COMPO- NENTI	TOTALE
	Due adulti e due bam- bini in età infe- riore a 6 anni com- piuti	Due adulti, un bambino in età infe- riore a 6 anni com- piuti e un bambino in età da 6 a 13 anni compiuti	Due adulti e due bambini in età da 6 a 13 anni compiuti	Quattro adulti	Totale	Due adulti e tre bam- bini in età da 6 a 13 anni compiuti	Cinque adulti	Totale		
PANE E CEREALI.....	30.215	30.696	33.165	32.909	32.453	39.624	37.852	38.660	51.291	27.581
-PANE.....	13.931	14.801	17.265	17.341	16.530	20.668	20.270	20.337	27.230	13.929
-PASTA.....	8.266	7.755	7.961	6.335	8.178	9.980	9.170	9.779	13.018	7.062
CARNE.....	82.169	86.531	93.060	95.463	91.314	95.835	96.907	99.847	112.087	74.194
-CARNE BOVINA.....	40.581	44.917	46.245	44.898	45.200	45.563	47.898	48.692	52.016	36.559
-POLLAME.....	13.940	12.978	14.652	15.256	14.622	14.914	14.576	15.885	18.195	11.953
-ALTRE CARNI (ESCLUSI I SALUMI).....	15.184	14.631	16.972	19.905	16.762	18.986	20.545	19.673	24.218	13.515
PESCE.....	11.272	10.760	10.583	10.570	10.723	11.708	12.251	12.189	15.592	8.550
OLII E GRASSI.....	16.648	17.265	16.614	17.315	16.647	16.218	18.513	17.450	21.055	13.797
-OLIO DI OLIVA E DI SEMI.....	12.631	12.501	11.187	11.981	11.511	10.667	13.381	11.980	15.551	9.319
LATTE, FORMAGGI E UOVA.....	36.559	36.006	37.597	37.745	37.040	41.436	43.652	41.494	46.794	31.257
-LATTE.....	13.297	11.970	11.116	9.807	11.279	13.464	11.160	13.156	15.527	9.406
-FORMAGGI.....	18.026	19.095	21.039	22.277	20.334	21.363	26.799	21.984	23.839	17.195
-UOVA.....	5.236	4.941	5.442	5.661	5.427	6.609	5.923	6.354	7.428	4.656
PATATE, FRUTTA E ORTAGGI.....	39.206	40.541	41.940	40.956	41.334	42.631	46.134	44.149	49.086	34.231
-FRUTTA FRESCA E SECCA.....	19.991	21.434	21.256	20.629	21.019	21.710	21.267	22.171	24.064	17.149
ZUCCHERO, CAFFÈ*, THE, CACAO E ALTRI GENERI ALIMENTARI.....	14.793	15.950	15.220	16.081	15.462	17.961	15.804	17.347	20.216	13.253
-ZUCCHERO.....	4.658	4.544	4.446	4.621	4.537	5.646	5.075	5.274	6.013	3.956
-CAFFÈ*, THE E SURROGATI.....	5.900	6.147	6.081	7.240	6.290	7.119	7.191	7.185	8.996	5.726
BEVANDE.....	19.372	25.237	23.149	24.462	23.380	23.384	23.415	26.638	28.380	20.128
-ACQUA MINERALE.....	1.688	1.698	1.922	1.574	1.803	1.231	1.163	1.566	1.592	1.568
-VINO.....	13.153	18.472	16.869	19.503	17.174	18.342	18.975	21.085	22.215	15.146
CONSUMI ALIMENTARI E BEVANDE.....	250.454	262.986	271.348	275.501	268.353	288.877	294.758	297.774	344.501	222.991
TABACCO.....	15.213	13.298	14.372	17.909	15.219	15.227	18.324	15.973	18.157	12.601
VESTITARIO E CALZATURE.....	82.521	67.669	91.174	90.762	90.276	85.813	84.746	93.516	94.549	71.125
-ARTICOLI CONFEZIONATI.....	33.141	38.182	38.854	41.189	39.194	33.069	36.787	38.455	38.188	30.138
-CALZATURE.....	13.415	14.870	16.573	15.758	15.771	15.468	17.697	17.450	18.382	12.252
ABITAZIONE.....	81.571	84.597	95.027	93.161	90.060	88.933	78.528	91.795	82.212	80.596
-AFFITTO E SUBAFFITTO.....	33.239	28.111	26.637	17.718	25.457	26.480	11.565	21.741	19.975	21.745
-VALORE LOCATIVO.....	36.589	40.824	49.784	55.478	47.268	49.025	56.397	51.685	49.723	42.972
-SPESE PER MANUTENZIONE E RIPARAZIONI.....	3.031	4.305	4.569	6.549	4.929	1.817	2.147	6.966	3.883	5.429
COMBUSTIBILI ED ENERGIA ELETTTRICA.....	24.014	26.649	31.802	31.333	30.229	26.525	28.589	30.496	27.843	25.678
-ENERGIA ELETTTRICA.....	9.261	10.952	9.591	10.049	9.856	10.080	10.510	11.428	12.232	8.340
-GAS.....	5.350	5.764	6.352	6.274	6.290	6.387	6.192	6.675	5.460	5.412
-KEROSENE ED ALTRI COMBUSTIBILI.....	1.406	4.123	4.700	5.729	4.461	3.812	2.507	3.812	3.682	3.641
-SPESE PER RISCALDAMENTO CENTRALE.....	6.535	6.855	9.802	6.734	8.103	7.498	6.228	6.783	3.934	6.608

Segue Tav. 7 — Valore dei consumi delle famiglie distinte secondo l'ampiezza e il tipo

Spesa media mensile per famiglia — Lire

GRUPPI E CATEGORIE DI CONSUMO	4 COMPONENTI					5 COMPONENTI			6 E PIÙ COMPONENTI	TOTALE
	Due adulti e due bambini in età inferiore a 6 anni compiuti	Due adulti, un bambino in età inferiore a 6 anni compiuti e un bambino in età da 6 a 13 anni compiuti	Due adulti e due bambini in età da 6 a 13 anni compiuti	Quattro adulti	Totale	Due adulti e tre bambini in età da 6 a 13 anni compiuti	Cinque adulti	Totale		
MOBILI, ARTICOLI DI ARREDAMENTO, APPARECCHI, UTENSILERIA E SERVIZI PER LA CASA.....	59.802	71.791	65.745	66.659	66.257	63.164	56.615	75.356	66.912	54.228
-MOBILI IN LEGNO.....	12.093	22.110	11.091	17.304	13.942	11.207	13.069	18.785	10.018	10.696
-LENZUOLA, COPERTI E ALTRA BIANCHERIA PER LA CASA.....	3.049	1.632	3.176	3.411	3.147	4.097	5.142	4.073	5.068	2.545
-PENTOLE, POSATE E ALTRE STOVIGLIE PER LA CASA.....	2.376	4.513	3.296	2.524	3.423	2.845	2.759	4.231	4.480	2.922
-CUCINE, STUPE, SCALDAPAGNI.....	222	972	760	684	801	1.278	485	1.654	1.989	873
-FRIGORIFERI.....	1.497	1.520	1.960	871	1.456	693	-	1.067	1.114	963
-LAVATRICI.....	482	166	1.532	1.150	1.075	3.883	-	1.807	710	907
-LAVASTOVIGLIE.....	244	231	397	1.179	461	-	-	138	29	188
-DETERGENTI E DETERGENTI.....	12.610	13.949	12.894	12.962	13.114	13.312	12.483	13.891	15.219	11.074
-SERVIZI DOMESTICI.....	2.876	2.041	3.435	1.857	2.561	1.453	196	2.157	1.110	1.958
-LAVANDERIA E TINTORIA.....	7.340	7.311	8.082	8.078	7.855	6.344	6.762	7.529	8.304	6.875
SERVIZI SANITARI E SPESE PER LA SALUTE.....	6.743	11.344	9.584	10.630	9.538	6.766	6.792	8.153	8.577	8.451
-ONORARI MEDICI E SIMILI.....	3.396	6.579	4.323	6.202	4.733	3.401	2.800	4.320	4.491	4.104
-MEDICINALI.....	2.142	2.674	2.208	3.271	2.448	1.625	2.373	2.302	2.462	2.359
TRASPORTI E COMUNICAZIONI.....	109.231	118.306	122.550	122.729	115.599	96.210	104.382	119.760	105.782	88.871
-SCOOTERS E MOTOCICLETTE.....	2.240	-	859	375	1.034	1.769	-	1.732	1.304	866
-BICICLETTE.....	111	602	754	99	509	470	17	349	390	277
-ASSICURAZIONE VEICOLI.....	7.008	9.406	6.824	6.903	7.521	5.884	6.245	6.480	6.011	5.448
-BENZINA PER VEICOLI.....	50.101	50.897	49.216	53.678	50.238	44.355	50.048	48.781	46.767	36.949
-TRAM, AUTOBUS, TAXI.....	1.266	1.616	3.205	3.628	2.779	3.435	2.488	2.821	3.547	2.659
-TELEFONO.....	4.307	4.271	5.800	5.070	5.185	4.902	3.302	5.005	4.279	4.097
RICREAZIONE, SPETTACOLI, ISTRUZIONE E CULTURA.....	42.386	50.509	52.076	47.003	46.667	45.647	34.935	48.213	45.581	37.633
-GIORNALI E RIVISTE.....	5.181	5.945	6.266	6.467	6.034	5.414	5.588	5.659	4.660	5.151
-LIBRI.....	1.979	3.585	6.242	3.877	4.743	5.807	2.844	5.521	4.597	3.048
-TASSE SCOLASTICHE E ALTRE SPESE PER L'ISTRUZIONE.....	1.953	2.631	2.303	2.779	2.525	2.727	642	2.276	3.546	1.474
-APPARECCHI RADIO, TV, GIRADISCHI, REGISTRATORI, DISCHI, FONOCASSETTE.....	5.679	9.333	8.441	6.376	7.697	6.148	4.921	7.641	8.032	6.057
-MACCHINE FOTOCINEMATOGRAFICHE, PELLICOLE.....	2.657	2.564	3.031	2.727	2.731	2.466	888	2.194	2.050	2.102
-ARTICOLI SPORTIVI E CAMPEGGIO.....	1.120	473	1.107	531	879	1.532	225	921	392	710
-PIANTE E FIORI.....	3.948	3.569	4.176	4.982	4.177	3.152	3.493	3.939	2.979	3.696
-GIOCATTOLI.....	9.522	9.601	3.617	2.253	4.980	3.735	1.248	5.234	3.603	3.378
-SERVIZI RICREATIVI.....	5.563	5.938	8.028	9.245	7.745	7.224	8.972	7.542	7.857	6.102
-ARREDAPIERIE RADIO, TV.....	1.725	2.266	2.016	1.690	1.826	1.836	537	1.846	1.703	1.614
ALTRI BENI E SERVIZI.....	69.660	89.218	104.507	107.441	99.935	89.043	106.897	97.269	100.701	78.761
-DENARO DATO AI FIGLI.....	1.619	4.771	19.644	28.619	18.657	23.336	27.778	24.613	28.110	12.957
-SAPONETTE E ARTICOLI IGIENICI.....	6.667	6.974	7.539	7.674	7.392	5.507	6.078	6.277	6.968	5.738
-BARBIERE E PARRUCCHIERE.....	12.703	12.679	14.498	14.755	13.930	12.785	12.712	13.672	13.605	11.706
-BORSE E ARTICOLI IN PELLE.....	1.293	1.272	1.586	1.699	1.566	1.056	1.727	1.314	789	1.185
-ARGENTERIA, GIOIELLI, BIGIOTTERIA OROLOGI E SIMILI.....	2.402	963	3.124	2.026	2.290	2.312	1.072	2.732	1.730	1.830
-ARTICOLI DI CANCELLERIA.....	1.836	4.208	6.007	2.151	4.092	6.302	2.559	4.988	5.902	2.756
-ALBERGHI, PENSIONI, GITE E VIAGGI DI CUI: PASTI E CONSUMAZIONI FUORI CASA.....	36.736	51.022	45.365	44.021	45.510	32.076	47.866	36.162	36.402	36.816
CONSUMI NON ALIMENTARI	491.141	555.601	586.839	587.827	565.800	519.330	519.608	580.531	550.314	457.937
TOTALE CONSUMI	741.595	818.767	858.187	863.328	834.153	808.207	814.566	878.305	894.815	680.928

Tav. 9 — Valore dei consumi delle famiglie distinte secondo la regione di residenza

Spesa media mensile per famiglia — Lire

GRUPPI E CATEGORIE DI CONSUMO	PIEMONTE	VALLE D'AOSTA	LOMBARDIA	TRENTINO-ALTO ADIGE		
				Totale	Bolzano-Bozen	Trento
PANE E CEREALI.....	25.600	23.424	25.445	27.320	26.989	27.646
CARNE.....	70.153	59.490	80.585	65.195	59.380	70.934
PESCE.....	4.107	3.006	4.295	2.303	1.205	3.387
OLII E GRASSI.....	12.973	12.166	11.827	14.021	13.213	14.820
LATTE, FORMAGGI E UOVA.....	28.562	28.604	33.227	33.688	32.089	35.265
PATATE, FRUTTA E ORTAGGI.....	30.293	28.384	33.932	31.756	31.734	31.778
ZUCCHERO, CAFFÈ*, THE, CACAO E ALTRI GENERI ALIMENTARI.....	13.482	12.989	12.306	18.598	17.506	19.676
BEVANDE.....	22.729	19.397	22.380	21.145	22.351	19.955
CONSUMI ALIMENTARI E BEVANDE	207.899	187.462	223.997	214.026	204.467	223.461
TABACCO.....	12.336	10.183	11.853	12.665	14.763	10.596
VESTITARIO E CALZATURE.....	69.482	71.172	78.652	65.823	56.373	75.146
ABITAZIONE.....	78.402	70.774	83.440	71.616	74.157	69.110
COMBUSTIBILI ED ENERGIA ELETTRICA.....	38.048	26.876	26.536	31.408	26.515	36.235
MOBILI, ARTICOLI DI ARREDAMENTO, APPARECCHI, UTENSILERIA E SERVIZI PER LA CASA.....	56.544	45.437	56.459	45.694	43.937	47.425
SERVIZI SANITARI E SPESE PER LA SALUTE.....	10.496	9.125	11.470	10.128	7.526	12.695
TRASPORTI E COMUNICAZIONI.....	90.173	72.908	93.521	101.135	79.695	122.288
RICREAZIONE, SPETTACOLI, ISTRUZIONE E CULTURA.....	37.696	38.329	42.669	42.937	43.563	42.322
ALTRI BENI E SERVIZI.....	73.082	76.487	105.867	90.333	92.812	87.884
-di cui: PASTI E CONSUMAZIONI FUORI CASA...	28.794	32.461	44.418	40.429	43.793	37.111
CONSUMI NON ALIMENTARI	466.259	421.291	510.467	471.739	439.341	503.701
TOTALE CONSUMI	674.158	608.753	734.464	685.765	643.808	727.162

Segue Tav. 9 — Valore dei consumi delle famiglie distinte secondo la regione di residenza

Spesa media mensile per famiglia — Lire

GRUPPI E CATEGORIE DI CONSUMO	VENETO	FRIULI- VENEZIA GIULIA	LIGURIA	EMILIA-ROMAGNA	TOSCANA	UMBRIA
CARNE.....	77.339	68.372	65.635	78.450	86.475	83.839
PESCE.....	6.303	5.444	6.265	5.337	8.695	4.448
OLII E GRASSI.....	14.382	12.258	12.740	11.891	15.673	13.862
LATTE, FORMAGGI E UOVA.....	35.242	34.252	29.739	34.342	27.517	27.530
PATATE, FRUTTA E ORTAGGI.....	34.277	37.996	32.745	32.603	34.417	33.533
ZUCCHERO, CAFFÈ*, THE, CACAO E ALTRI GENERI ALIMENTARI.....	15.515	14.792	11.957	12.697	11.884	11.324
BEVANDE.....	22.942	24.111	18.920	21.034	22.706	17.180
CONSUMI ALIMENTARI E BEVANDE	235.103	221.979	201.627	223.875	232.250	215.901
TABACCO.....	12.106	12.078	11.510	12.594	12.006	12.038
VESTITARIO E CALZATURE.....	96.519	74.376	62.265	86.362	70.507	70.562
ABITAZIONE.....	86.608	89.237	75.393	91.210	86.965	77.089
COMBUSTIBILI ED ENERGIA ELETTRICA.....	30.415	33.992	19.462	30.941	26.426	21.798
MOBILI, ARTICOLI DI ARREDAMENTO, APPARECCHI, UTENSILERIA E SERVIZI PER LA CASA.....	70.604	55.521	49.892	60.958	53.935	49.745
SERVIZI SANITARI E SPESE PER LA SALUTE.....	11.433	14.489	12.402	9.949	7.319	8.028
TRASPORTI E COMUNICAZIONI.....	109.908	91.668	70.918	149.598	100.053	87.652
RICREAZIONE, SPETTACOLI, ISTRUZIONE E CULTURA.....	45.628	48.084	40.887	51.645	40.042	30.229
ALTRI BENI E SERVIZI.....	105.880	97.056	83.358	116.130	82.558	58.876
-di cui: PASTI E CONSUMAZIONI FUORI CASA...	44.876	40.270	36.626	50.691	37.394	22.114
CONSUMI NON ALIMENTARI	569.101	516.501	426.087	609.387	479.811	416.017
TOTALE CONSUMI	804.204	738.480	627.714	833.262	712.061	631.918

Segue Tav. 9 — Valore dei consumi delle famiglie distinte secondo la regione di residenza

Spesa media mensile per famiglia — Lire

GRUPPI E CATEGORIE DI CONSUMO	MARCHE	LAZIO	ABRUZZI	MOLISE	CAMPANIA	PUGLIA
PANE E CEREALI.....	27.828	28.133	26.941	25.372	30.040	27.943
CARNE.....	94.229	87.554	76.169	61.189	68.352	60.109
PESCE.....	12.493	11.513	8.415	8.899	13.917	15.393
OLII E GRASSI.....	15.954	14.363	13.742	12.316	15.912	17.314
LATTE, FORMAGGI E UOVA.....	28.219	32.749	27.712	25.742	30.988	31.831
PATATE, FRUTTA E ORTAGGI.....	35.337	39.386	31.212	24.915	35.726	38.025
ZUCCHERO, CAFFÈ, THE, CACAO E ALTRI GENERI ALIMENTARI.....	11.989	14.465	13.454	13.155	14.521	10.938
BEVANDE.....	23.923	18.366	17.140	17.489	17.293	16.693
CONSUMI ALIMENTARI E BEVANDE	249.972	246.529	214.785	189.077	226.751	218.246
TABACCO.....	14.946	16.318	11.417	10.100	14.215	11.381
VESTITARIO E CALZATURE.....	96.544	58.413	68.176	72.689	52.456	60.505
ABITAZIONE.....	84.858	97.148	69.569	56.590	75.232	73.497
COMBUSTIBILI ED ENERGIA ELETTRICA.....	34.135	25.818	28.062	30.400	21.263	18.890
MOBILI, ARTICOLI DI ARREDAMENTO, APPARECCHI, UTENSILERIA E SERVIZI PER LA CASA.....	66.932	61.370	45.803	45.782	44.801	39.974
SERVIZI SANITARI E SPESE PER LA SALUTE.....	7.673	7.078	5.121	5.184	5.989	3.511
TRASPORTI E COMUNICAZIONI.....	106.635	93.896	72.387	50.242	60.954	56.282
RICREAZIONE, SPETTACOLI, ISTRUZIONE E CULTURA	48.717	35.786	33.344	27.523	29.117	23.663
ALTRI BENI E SERVIZI.....	86.859	68.610	58.172	43.788	52.174	50.198
-di cui: PASTI E CONSUMAZIONI FUORI CASA.....	30.014	25.072	18.435	15.012	14.937	17.988
CONSUMI NON ALIMENTARI	547.299	464.439	392.051	342.298	356.201	337.901
TOTALE CONSUMI	797.271	710.968	606.836	531.375	582.952	556.147

Segue Tav. 9 — Valore dei consumi delle famiglie distinte secondo la regione di residenza

Spesa media mensile per famiglia — Lire

GRUPPI E CATEGORIE DI CONSUMO	BASILICATA	CALABRIA	SICILIA	SARDEGNA	ITALIA
PANE E CEREALI.....	26.238	31.987	32.529	31.222	27.581
CARNE.....	58.817	53.454	60.296	83.939	74.194
PESCE.....	7.665	7.692	15.070	13.138	8.550
OLII E GRASSI.....	11.157	15.016	14.008	11.602	13.797
LATTE, FORMAGGI E UOVA.....	28.881	30.457	27.786	32.560	31.257
PATATE, FRUTTA E ORTAGGI.....	27.656	31.335	34.399	33.584	34.231
ZUCCHERO, CAFFÈ, THE, CACAO E ALTRI GENERI ALIMENTARI.....	11.249	14.424	12.587	16.102	13.253
BEVANDE.....	21.948	19.322	15.608	16.010	20.128
CONSUMI ALIMENTARI E BEVANDE	193.611	203.687	212.283	238.157	222.991
TABACCO.....	9.842	9.690	13.278	11.120	12.601
VESTITARIO E CALZATURE.....	65.435	55.820	73.148	48.784	71.125
ABITAZIONE.....	52.913	56.022	70.432	78.301	80.596
COMBUSTIBILI ED ENERGIA ELETTRICA.....	17.552	15.926	13.698	19.872	25.671
MOBILI, ARTICOLI DI ARREDAMENTO, APPARECCHI, UTENSILERIA E SERVIZI PER LA CASA.....	62.236	40.142	52.922	36.058	54.228
SERVIZI SANITARI E SPESE PER LA SALUTE.....	4.602	4.005	4.763	6.946	8.451
TRASPORTI E COMUNICAZIONI.....	48.653	64.935	66.858	86.424	88.871
RICREAZIONE, SPETTACOLI, ISTRUZIONE E CULTURA	28.145	27.861	29.471	26.583	37.633
ALTRI BENI E SERVIZI.....	53.706	41.107	54.531	49.082	78.761
-di cui: PASTI E CONSUMAZIONI FUORI CASA.....	14.714	11.328	17.774	17.444	31.128
CONSUMI NON ALIMENTARI	343.084	315.506	379.101	363.170	457.937
TOTALE CONSUMI	536.695	519.193	591.384	601.327	680.928

B - DISTRIBUZIONE PER CLASSI DI SPESA

Tav. 10 — Distribuzione percentuale della spesa per decile di famiglie ordinate secondo importi crescenti di spesa

MODALITÀ	DECILI					
	1°	2°	3°	4°	5°	6°

PER RIPARTIZIONE E TIPO DI COMUNE

ITALIA.....	2,21	3,63	5,15	6,36	7,60	8,95
-COMUNI CAPOLUOGHI E CON OLTRE 50.000 ABITANTI.	1,74	3,75	5,13	6,86	8,31	10,03
-ALTRI COMUNI.....	2,51	3,89	5,16	6,03	7,13	8,23
NORD CENTRO.....	1,71	3,06	4,15	5,57	6,84	8,50
-COMUNI CAPOLUOGHI E CON OLTRE 50.000 ABITANTI.	1,42	3,27	4,37	6,04	7,56	9,53
-ALTRI COMUNI.....	1,92	2,90	3,99	5,24	6,32	7,75
ITALIA SETTENTRIONALE.....	1,85	3,07	4,10	5,43	6,41	7,85
-COMUNI CAPOLUOGHI E CON OLTRE 50.000 ABITANTI.	1,70	3,60	4,72	5,95	7,13	8,28
-ALTRI COMUNI.....	1,95	2,74	3,71	5,09	5,96	7,58
ITALIA NORD - OCCIDENTALE.....	2,27	3,59	4,50	5,98	6,76	8,07
-COMUNI CAPOLUOGHI E CON OLTRE 50.000 ABITANTI.	2,05	4,66	5,63	6,64	8,31	8,81
-ALTRI COMUNI.....	2,40	2,92	3,80	5,56	5,80	7,61
ITALIA NORD - ORIENTALE.....	1,26	2,34	3,53	4,64	5,92	7,54
-COMUNI CAPOLUOGHI E CON OLTRE 50.000 ABITANTI.	1,21	2,14	3,45	5,00	5,51	7,55
-ALTRI COMUNI.....	1,30	2,47	3,58	4,41	6,18	7,54
ITALIA CENTRALE.....	1,32	3,01	4,27	5,97	7,97	10,19
-COMUNI CAPOLUOGHI E CON OLTRE 50.000 ABITANTI.	0,85	2,58	3,66	6,22	8,42	12,07
-ALTRI COMUNI.....	1,81	3,44	4,90	5,71	7,51	8,29
MEZZOGIORNO.....	3,54	5,91	7,82	8,46	9,62	10,16
-COMUNI CAPOLUOGHI E CON OLTRE 50.000 ABITANTI.	2,80	5,30	7,62	9,51	10,74	11,66
-ALTRI COMUNI.....	3,93	6,23	7,93	7,90	9,03	9,37

PER CONDIZIONE SOCIO-ECONOMICA DEL CAPOFAMIGLIA

-INDIPENDENTI.....	0,55	1,71	3,40	4,22	5,84	7,47
-IMPRENDITORI E LIBERI PROFESSIONISTI.....	0,11	0,41	1,36	1,56	4,70	5,11
-LAVORATORI IN PROPRIO.....	0,64	1,98	3,82	4,76	6,07	7,96
-AGRICOLTURA.....	1,51	3,80	5,85	6,14	8,86	9,41
-INDUSTRIA.....	0,37	1,40	3,22	5,35	5,56	8,30
-ALTRE ATTIVITA'.....	0,30	1,28	3,02	3,60	4,77	6,97
-DIPENDENTI.....	0,55	2,08	4,42	6,14	8,19	9,96
-DIREGENTI E IMPIEGATI.....	0,25	1,27	2,91	4,19	6,44	9,02
-AGRICOLTURA E INDUSTRIA.....	0,42	1,24	2,26	3,85	6,09	8,08
-ALTRE ATTIVITA'.....	0,20	1,29	3,14	4,31	6,56	9,35
-OPERAI E ASSIBILATI.....	0,78	2,68	5,56	7,61	9,52	10,67
-AGRICOLTURA.....	1,84	4,47	9,66	8,48	11,13	6,19
-INDUSTRIA.....	0,63	2,61	5,42	7,94	9,74	11,69
-ALTRE ATTIVITA'.....	0,76	2,30	4,62	6,65	8,57	9,91
COMPLESSO CONDIZIONI PROFESSIONALI.....	0,55	1,96	4,11	5,55	7,47	9,20
-AGRICOLTURA.....	1,59	3,89	6,98	6,73	9,57	8,24
-HABI EXTRA-AGRICOLI.....	0,42	1,73	3,76	5,41	7,22	9,32
PERSONE IN CONDIZIONE NON PROFESSIONALE.....	7,78	10,13	8,65	9,08	8,02	8,10
-AVENTI LA PENSIONE COME PRINCIPALE.....	8,22	10,47	9,00	9,30	8,25	8,12
-MEZZO DI SUSSISTENZA.....	3,96	7,14	5,62	7,16	6,04	7,93
T O T A L E.....	2,21	3,83	5,15	6,36	7,60	8,95

PERCETTORI DI REDDITO DA LAVORO O DA ATTIVITA' IN PROPRIO

-1 PERCETTORE DI REDDITO.....	0,82	2,74	5,18	7,18	9,09	10,62
-2 PERCETTORI DI REDDITO.....	0,26	1,15	2,83	3,95	5,96	7,71
-3 E PIU' PERCETTORI DI REDDITO.....	0,15	0,84	1,95	2,66	3,17	4,57

Segue Tav. 10 — Distribuzione percentuale della spesa per decile di famiglie ordinate secondo importi crescenti di spesa

MODALITÀ	DECILI				TOTALE
	7°	8°	9°	10°	
PER RIPARTIZIONE E TIPO DI COMUNE					
ITALIA.....	10,59	12,64	15,69	26,99	100,00
-COMUNI CAPOLUOGHI E CON OLTRE 50.000 ABITANTI.....	11,64	13,30	15,44	23,80	100,00
-ALTRI COMUNI.....	9,88	12,20	15,66	29,12	100,00
NORD CENTRO.....	10,48	13,06	17,07	29,57	100,00
-COMUNI CAPOLUOGHI E CON OLTRE 50.000 ABITANTI.....	11,59	13,53	16,26	26,45	100,00
-ALTRI COMUNI.....	9,69	12,72	17,66	31,83	100,00
ITALIA SETTENTRIONALE.....	10,32	12,63	16,75	31,39	100,00
-COMUNI CAPOLUOGHI E CON OLTRE 50.000 ABITANTI.....	10,71	12,50	15,99	29,42	100,00
-ALTRI COMUNI.....	10,07	13,05	17,23	32,63	100,00
ITALIA NORD - OCCIDENTALE.....	10,05	12,92	16,80	29,07	100,00
-COMUNI CAPOLUOGHI E CON OLTRE 50.000 ABITANTI.....	10,24	12,55	15,00	26,10	100,00
-ALTRI COMUNI.....	9,94	13,14	17,92	30,91	100,00
ITALIA NORD - ORIENTALE.....	10,69	12,71	16,68	34,69	100,00
-COMUNI CAPOLUOGHI E CON OLTRE 50.000 ABITANTI.....	11,36	12,42	17,36	34,01	100,00
-ALTRI COMUNI.....	10,25	12,91	16,23	35,14	100,00
ITALIA CENTRALE.....	10,92	13,65	17,92	24,77	100,00
-COMUNI CAPOLUOGHI E CON OLTRE 50.000 ABITANTI.....	13,36	15,63	16,80	20,41	100,00
-ALTRI COMUNI.....	8,45	11,64	19,05	29,21	100,00
MEZZOGIORNO.....	10,86	11,52	12,00	20,12	100,00
-COMUNI CAPOLUOGHI E CON OLTRE 50.000 ABITANTI.....	11,82	12,55	12,77	15,24	100,00
-ALTRI COMUNI.....	10,35	10,98	11,59	22,69	100,00

PER CONDIZIONE SOCIO-ECONOMICA DEL CAPOFAMIGLIA					
-INDIPENDENTI.....	10,15	12,83	18,00	35,83	100,00
IMPRENDITORI E LIBERI PROFESSIONISTI.....	6,39	10,67	18,03	51,65	100,00
LAVORATORI IN PROPRIO.....	10,93	13,27	18,00	32,58	100,00
-AGRICOLTURA.....	10,00	12,46	14,61	27,36	100,00
-INDUSTRIA.....	11,39	14,38	18,76	31,28	100,00
-ALTRE ATTIVITA'.....	11,18	13,06	19,49	36,40	100,00
-DIPENDENTI.....	11,60	13,96	16,60	26,51	100,00
DIRIGENTI E IMPIEGATI.....	11,35	13,42	18,78	32,37	100,00
-AGRICOLTURA E INDUSTRIA.....	10,91	14,05	20,28	32,82	100,00
-ALTRE ATTIVITA'.....	11,50	13,20	18,25	32,20	100,00
OPERAI E ASSIMILATI.....	11,79	14,37	14,94	22,08	100,00
-AGRICOLTURA.....	8,23	11,69	14,82	23,47	100,00
-INDUSTRIA.....	12,34	14,29	14,78	20,56	100,00
-ALTRE ATTIVITA'.....	11,69	15,35	15,32	24,84	100,00
COMPLESSO CONDIZIONI PROFESSIONALI.....	11,16	13,62	17,02	29,36	100,00
-AGRICOLTURA.....	9,29	11,84	14,93	26,93	100,00
-FAMI EXTRA-AGRICOLI.....	11,38	13,83	17,28	29,65	100,00
PERSONE IN CONDIZIONE NON PROFESSIONALE.....	8,66	9,35	11,19	19,04	100,00
-AVENTI LA PENSIONE COME PRINCIPALE MEZZO DI SUSSISTENZA.....	8,94	8,94	10,94	17,82	100,00
-AVENTI ALTRO MEZZO DI SUSSISTENZA.....	6,29	12,90	13,32	29,65	100,00
T O T A L E.....	10,59	12,64	15,69	26,99	100,00

PERCETTORI DI REDDITO DA LAVORO O DA ATTIVITA' IN PROPRIO

-1 PERCETTORE DI REDDITO.....	11,85	12,92	15,20	24,39	100,00
-2 PERCETTORI DI REDDITO.....	10,69	14,63	19,33	33,50	100,00
-3 E PIU' PERCETTORI DI REDDITO.....	8,50	14,52	20,52	43,12	100,00

Tav. 11 — Distribuzione delle famiglie e della spesa secondo le classi di spesa mensile familiare

GRUPPI E CATEGORIE DI CONSUMO	CLASSI DI SPESA MENSILE PER FAMIGLIA - Lire							
	fino a 250.000	da 250.001 a 350.000	da 350.001 a 450.000	da 450.001 a 550.000	da 550.001 a 650.000	da 650.001 a 750.000	da 750.001 a 850.000	da 850.001 a 950.000
PERCENTUALI SALVO DIVERSA INDICAZIONE								
FAMIGLIE.....	14,0	11,0	12,6	11,8	10,1	8,5	6,7	5,5
SPESA COMPLESSIVA.....	3,5	4,8	7,4	8,6	8,9	8,8	7,9	7,3
NUMERO MEDIO DI COMPONENTI PER FAMIGLIA...	1,70	2,47	3,04	3,34	3,57	3,65	3,75	3,81
SPESA MEDIA MENSILE PER FAMIGLIA - LIRE								
PANE E CEREALI.....	13.224	19.693	23.666	26.886	29.835	30.649	33.220	34.333
-PANE.....	6.877	10.250	12.523	13.785	15.236	15.350	16.400	17.355
-PASTA.....	3.710	5.244	6.201	6.970	7.657	8.133	8.261	8.326
CARNE.....	26.745	44.634	56.442	68.130	78.228	83.946	93.178	97.937
-CARNE BOVINA.....	13.163	21.954	27.991	33.075	38.531	41.095	46.458	48.754
-POLLAME.....	5.106	7.998	9.869	11.486	12.619	13.401	14.226	15.197
-ALTRE CARNI (ESCLUSI I SALUMI).....	3.990	7.324	9.641	12.493	14.441	15.404	17.552	17.573
PESCE.....	2.803	5.412	7.137	8.475	9.536	9.681	10.748	10.941
OLII E GRASSI.....	5.074	8.467	10.615	11.782	13.646	15.884	17.322	17.999
-OLIO DI OLIVA E DI SEMI.....	3.223	5.715	7.273	7.857	9.275	10.846	11.804	11.754
LATTE, FORMAGGI E UOVA.....	13.753	21.031	25.271	29.536	32.911	36.068	38.870	40.461
-LATTE.....	4.613	6.762	8.072	9.335	10.065	10.938	11.333	11.794
-FORMAGGI.....	6.906	10.903	13.122	15.620	17.877	19.882	21.864	23.155
-UOVA.....	2.234	3.366	4.077	4.581	4.969	5.248	5.673	5.512
PATATE, FRUTTA E ORTAGGI.....	13.358	21.661	26.971	32.021	36.729	38.602	42.490	45.280
-FRUTTA FRESCA E SECCA.....	6.436	10.556	13.256	15.686	18.498	19.255	21.168	22.939
ZUCCHERO, CAFFÈ, THE, CACAO E ALTRI GENERI ALIMENTARI.....	5.297	8.592	10.307	12.257	13.873	14.440	16.536	16.880
-ZUCCHERO.....	2.064	2.855	3.247	3.709	4.112	4.319	4.741	4.820
-CAFFÈ, THE E SURROGATI.....	2.243	3.982	4.759	5.494	6.213	6.179	7.023	6.895
BEVANDE.....	6.245	10.956	13.745	16.222	19.050	22.377	24.464	26.176
-ACQUA MINERALE.....	441	765	948	1.274	1.356	1.666	1.923	2.142
-VINO.....	5.391	8.791	10.929	12.439	14.292	17.068	18.105	19.007
CONSUMI ALIMENTARI E BEVANDE	86.499	140.446	174.156	205.311	233.808	251.647	276.828	290.007
TABACCO.....	3.032	7.126	10.055	11.947	13.786	14.817	16.834	16.721
VESTITARIO E CALZATURE.....	8.685	19.944	32.123	43.168	57.892	73.769	88.276	107.274
-ARTICOLI CONFEZIONATI.....	2.215	6.699	11.709	16.501	23.068	30.402	37.507	46.230
-CALZATURE.....	1.799	3.909	6.382	8.006	11.469	13.791	15.942	19.898
ABITAZIONE.....	37.408	52.470	61.097	70.503	78.195	82.914	90.888	93.125
-AFFITTO E SUBAFFITTO.....	12.070	17.904	21.464	24.088	24.127	24.621	24.308	27.546
-VALORE LOCATIVO.....	23.024	30.102	32.982	37.952	42.471	45.577	49.846	48.527
-SPESE PER MANUTENZIONE E RIPARAZIONI.....	104	215	1.024	933	1.795	2.418	4.702	4.469
COMBUSTIBILI ED ENERGIA ELETTRICA.....	8.291	12.279	16.420	19.955	25.222	28.000	31.560	35.582
-ENERGIA ELETTRICA.....	7.600	11.134	14.961	18.520	23.422	26.111	28.812	33.702
-GAS.....	2.174	3.288	4.099	4.596	5.667	5.817	6.207	7.475
-KEROSENE ED ALTRI COMBUSTIBILI.....	769	1.575	1.606	2.011	3.189	3.520	3.756	5.509
-SPESE PER RISCALDAMENTO CENTRALE.....	1.550	1.970	3.052	4.267	5.603	6.915	9.089	9.502

Segue Tav. 11 — Distribuzione delle famiglie e della spesa secondo le classi di spesa mensile familiare

GRUPPI E CATEGORIE DI CONSUMO	CLASSI DI SPESA MENSILE PER FAMIGLIA - Lire							
	fino a 250.000	da 250.001 a 350.000	da 350.001 a 450.000	da 450.001 a 550.000	da 550.001 a 650.000	da 650.001 a 750.000	da 750.001 a 850.000	da 850.001 a 950.000
SEGUE SPESA MEDIA MENSILE PER FAMIGLIA - LIRE								
MOBILI, ARTICOLI DI ARREDAMENTO, APPARECCHI, UTENSILERIA E SERVIZI PER LA CASA.....	8.700	16.951	22.891	30.441	36.152	45.600	55.831	66.099
- MOBILI IN LEGNO.....	31	95	502	776	1.282	2.087	4.603	6.510
- LENZUOLA, COPERTE E ALTRA BIANCHERIA PER LA CASA.....	216	689	1.208	1.657	1.509	2.600	3.136	3.558
- PENTOLE, POSATE E ALTRE STOVIGLIE PER LA CASA.....	299	648	949	1.733	2.452	2.746	3.560	4.725
- CUCINE, STUPE, SCALDABAGNI.....	51	59	128	318	238	622	1.335	1.211
- FRIGORIFERI.....	-	21	97	-	445	668	1.061	1.638
- LAVATRICI.....	-	74	66	41	271	351	512	1.482
- LAVASTOVIGLIE.....	-	-	-	-	32	-	201	-
- DETERSIVI E DETERGENTI.....	3.955	6.883	8.172	10.274	11.477	12.258	13.932	14.798
- SERVIZI DOMESTICI.....	17	89	242	475	578	1.159	1.308	2.661
- LAVANDERIA E TINTORIA.....	1.529	3.449	4.535	5.061	6.634	7.717	8.447	8.871
SERVIZI SANITARI E SPESE PER LA SALUTE.....	2.206	3.558	3.599	5.061	6.085	6.842	8.789	11.682
- ONORARI MEDICI E SIMILI.....	643	1.293	1.239	1.890	2.663	3.101	4.460	5.558
- MEDICINALI.....	1.350	1.477	1.494	1.921	2.112	2.513	2.756	3.167
TRASPORTI E COMUNICAZIONI.....	3.807	15.632	28.168	43.247	57.779	73.395	89.064	98.044
- SCOOTERS E MOTOCICLETTE.....	-	-	-	-	215	40	1.028	1.464
- BICICLETTE.....	11	119	61	169	132	366	223	354
- ASSICURAZIONE VEICOLI.....	42	427	920	2.037	4.703	6.058	7.753	8.159
- BENZINA PER VEICOLI.....	1.942	10.895	19.572	30.260	36.751	45.621	53.334	57.808
- TRAN, AUTOBUS, TAXI.....	799	1.509	1.863	2.402	2.667	3.083	3.204	3.619
- TELEFONO.....	434	1.027	1.822	2.340	3.788	4.853	5.392	5.995
RICREAZIONE, SPETTACOLI, ISTRUZIONE E CULTURA.....	4.414	10.267	15.332	22.030	28.763	39.558	45.389	57.433
- GIORNALI E RIVISTE.....	1.012	2.473	3.279	4.142	5.193	6.136	6.722	7.681
- LIBRI.....	61	235	744	1.197	2.101	3.378	3.880	5.394
- TASSE SCOLASTICHE E ALTRE SPESE PER L'ISTRUZIONE.....	30	194	280	574	890	1.841	1.796	1.984
- APPARECCHI RADIO, TV, GIRADISCHI, REGISTRATORI, DISCHI, FONOCASSETTE.....	201	673	1.237	2.315	3.450	5.508	5.497	10.103
- MACCHINE FOTOCINEMATOGRAFICHE, PELLICOLE.....	53	171	533	965	1.522	2.056	2.753	2.636
- ARTICOLI SPORTIVI E DA CAMPEGGIO.....	10	13	95	159	303	649	565	822
- PIANTE E FIORI.....	816	1.413	1.826	2.343	2.671	3.792	5.137	5.618
- GIOCATTOLI.....	348	705	1.216	2.045	2.524	3.348	4.240	4.508
- SERVIZI RICREATIVI.....	395	1.554	2.912	4.079	5.096	6.809	8.119	10.577
- ABBONAMENTI RADIO-TV.....	456	968	949	1.184	1.365	1.924	1.627	2.635
ALTRI BENI E SERVIZI.....	9.434	22.398	36.036	47.750	62.818	82.054	94.533	121.089
- DENARO DATO AI FIGLI.....	682	2.056	4.628	7.118	9.626	14.537	16.806	21.288
- SAPONETTE E ARTICOLI IGIENICI.....	852	2.046	3.176	4.365	5.301	6.514	7.797	8.417
- BARBIERE E FARRUCCHIERE.....	2.375	5.249	7.556	9.294	11.500	13.564	15.386	16.854
- BORSE E ARTICOLI IN PELLE.....	53	124	256	566	971	942	1.233	1.445
- ARGENTERIA, GIOIELLI, BIGIOTTERIA, OROLOGI E SIMILI.....	9	101	275	402	858	1.351	2.086	2.890
- ARTICOLI DI CANCELLERIA.....	192	587	1.166	1.865	2.552	3.070	3.837	4.086
- ALBERGHI, PENSIONI, GITE E VIAGGI.....	4.457	10.770	16.906	21.146	27.527	36.260	40.576	57.818
di cui: PASTI E CONSUMAZIONI FUORI CASA.....	4.361	10.601	16.058	20.418	25.088	32.261	36.784	45.722
CONSUMI NON ALIMENTARI	85.977	160.625	225.721	294.102	366.692	446.949	521.184	607.049
TOTALE CONSUMI	172.476	301.071	399.877	499.413	600.500	698.596	798.012	897.056

Segue Tav. 11 — Distribuzione delle famiglie e della spesa secondo le classi di spesa mensile familiare

GRUPPI E CATEGORIE DI CONSUMO	CLASSI DI SPESA MENSILE PER FAMIGLIA - Lire							Totale
	da 950.001 a 1.000.000	da 1.000.001 a 1.150.000	da 1.150.001 a 1.250.000	da 1.250.001 a 1.350.000	da 1.350.001 a 1.450.000	da 1.450.001 a 1.550.000	oltre 1.550.000	
PERCENTUALI SALVO DIVERSA INDICAZIONE								
FAMIGLIE.....	2,2	5,3	2,6	1,9	1,4	1,1	5,3	100,0
SPESA COMPLESSIVA.....	3,1	8,4	4,6	3,7	2,8	2,5	17,6	100,0
NUMERO MEDIO DI COMPONENTI PER FAMIGLIA...	3,88	3,99	4,10	4,04	3,93	3,97	4,07	3,21
SPESA MEDIA MENSILE PER FAMIGLIA - LIRE								
PANE E CEREALI.....	35.967	36.714	40.424	38.018	38.172	38.887	41.316	27.581
-PANE.....	17.886	18.178	19.750	18.950	18.125	19.179	19.540	13.929
-PASTA.....	9.438	9.038	9.108	9.674	9.512	10.056	10.035	7.062
CARNE.....	104.548	110.828	121.235	122.451	116.954	127.278	131.542	74.194
-CARNE BOVINA.....	53.379	54.885	60.015	60.955	54.928	62.271	64.254	36.559
-POLLAME.....	15.650	16.770	18.166	18.162	20.003	19.837	18.886	11.953
-ALTEE CARNI (ESCLUSI I SALUMI).....	19.497	20.400	24.502	21.811	22.265	24.783	26.303	13.515
PESCE.....	11.627	13.171	13.979	11.112	12.287	12.765	13.377	8.550
OLII E GRASSI.....	18.495	20.178	24.702	20.504	25.968	25.201	26.220	13.797
-OLIO DI OLIVA E DI SEMI.....	11.833	13.691	17.817	13.427	17.346	17.397	17.994	9.319
LATTE, FORMAGGI E UOVA.....	40.961	43.741	46.549	45.384	50.155	46.541	49.125	31.257
-LATTE.....	11.867	12.277	13.803	12.193	13.524	13.338	13.223	9.406
-FORMAGGI.....	23.099	25.261	25.900	26.786	29.715	26.827	29.155	17.195
-UOVA.....	5.995	6.203	6.846	6.405	6.916	6.376	6.747	4.656
PATATE, FRUTTA E ORTAGGI.....	46.526	49.981	51.218	52.641	51.450	54.101	59.017	34.231
-FRUTTA FRESCA E SECCA.....	23.417	25.451	27.100	28.108	26.316	27.814	29.979	17.149
ZUCCHERO, CAFFE', THE, CACAO E ALTRI GENERI ALIMENTARI.....	17.691	18.362	21.883	21.857	24.020	20.647	23.351	13.253
-ZUCCHERO.....	4.844	5.373	5.627	5.936	6.424	6.012	6.264	3.956
-CAFFE', THE E SURROGATI.....	7.227	7.549	9.296	8.568	10.327	8.413	9.805	5.726
BEVANDE.....	26.444	29.766	34.772	38.816	43.525	38.392	49.083	20.128
-ACQUA MINERALE.....	2.284	2.528	3.020	3.108	5.269	3.130	3.699	1.568
-VINO.....	21.150	22.086	25.120	26.679	30.952	27.587	35.488	15.146
CONSUMI ALIMENTARI E BEVANDE	304.259	322.741	354.762	350.785	362.531	363.812	393.031	222.991
TABACCO.....	18.124	18.635	20.280	20.270	21.542	21.351	22.101	12.601
VESTITARIO E CALZATURE.....	118.457	136.226	156.915	167.069	171.524	200.368	242.037	71.125
-ARTICOLI CONFEZIONATI.....	49.520	61.935	66.120	80.406	81.710	100.117	108.890	30.138
-CALZATURE.....	20.522	22.593	25.631	25.476	25.733	30.182	34.284	12.252
ABITAZIONE.....	96.430	110.151	125.702	131.311	130.486	141.212	193.230	80.596
-AFFITTO E SUBAFFITTO.....	24.925	27.766	21.202	24.195	23.652	23.284	23.426	21.745
-VALORE LOCATIVO.....	54.137	58.790	74.112	68.211	72.748	70.609	80.720	42.972
-SPESE PER MANUTENZIONE E RIPARAZIONI.....	4.143	5.677	8.776	14.810	12.733	23.075	53.816	5.429
COMBUSTIBILI ED ENERGIA ELETTRICA.....	39.265	43.017	44.793	49.410	48.363	57.784	59.367	25.671
-ENERGIA ELETTRICA.....	37.521	39.666	12.412	13.252	14.833	14.104	15.962	8.340
-GAS.....	8.320	8.206	9.412	9.224	9.060	9.231	9.873	5.412
-KEROSENE ED ALTRI COMBUSTIBILI.....	5.210	7.463	7.175	8.754	8.099	14.095	11.366	3.641
-SPESE PER RISCALDAMENTO CENTRALE.....	12.051	11.282	12.737	17.141	14.791	18.323	20.017	6.608

Segue Tav. 11 — Distribuzione delle famiglie e della spesa secondo le classi di spesa mensile familiare

GRUPPI E CATEGORIE DI CONSUMO	CLASSI DI SPESA MENSILE PER FAMIGLIA - Lire						Totale	
	da 950.001 a 1.000.000	da 1.000.001 a 1.150.000	da 1.150.001 a 1.250.000	da 1.250.001 a 1.350.000	da 1.350.001 a 1.450.000	da 1.450.001 a 1.550.000		oltre 1.550.000
SEGUE SPESA MEDIA MENSILE PER FAMIGLIA - LIRE								
MOBILI, ARTICOLI DI ARREDAMENTO, APPARECCHI, UTENSILERIA E SERVIZI PER LA CASA.....	72.769	89.540	104.324	113.500	140.018	130.903	284.100	54.228
-MOBILI IN LEGNO.....	5.332	9.133	13.259	12.376	25.200	17.992	147.053	10.696
-LENZUOLA, COPERTE E ALTRA BIANCHERIA PER LA CASA	3.180	5.068	6.495	5.939	11.927	6.303	8.535	2.545
-PENTOLE, POSATE E ALTRE STOVIGLIE PER LA CASA....	5.828	7.607	5.665	6.718	5.072	9.385	9.755	2.922
-CUCINE, STUPE, SCALDABAGNI.....	1.627	1.890	2.535	1.221	4.397	3.312	4.692	873
-FRIGORIFERI.....	4.201	2.929	836	6.276	3.624	3.157	3.925	963
-LAVATRICI.....	1.785	3.053	2.280	2.311	3.447	5.856	5.529	907
-LAVASTOVIGLIE.....	-	518	596	366	2.864	676	1.402	188
-DETERSIVI E DETERGENTI.....	15.729	16.803	16.945	19.629	20.303	18.471	19.370	11.074
-SERVIZI DOMESTICI.....	2.731	4.277	5.762	9.319	11.447	6.492	11.669	1.958
-LAVANDEBIA E TINTORIA.....	9.860	11.658	13.746	13.611	14.635	13.126	17.452	6.875
SERVIZI SANITARI E SPESE PER LA SALUTE.....	14.820	13.522	13.718	21.783	22.398	30.619	33.872	8.451
-ONORARI MEDICI E SIMILI.....	8.955	6.341	6.979	12.334	13.511	16.653	19.376	4.104
-MEDICINALI.....	3.692	3.458	3.482	4.347	4.197	4.781	4.832	2.359
TRASPORTI E COMUNICAZIONI.....	108.097	124.017	136.467	163.357	185.122	222.807	635.876	88.871
-SCOOTERS E MOTOCICLETTE.....	-	1.004	1.556	4.313	421	4.987	8.483	866
-BICICLETTE.....	712	674	656	689	220	1.770	964	277
-ASSICURAZIONE VEICOLI.....	10.837	12.079	10.004	15.575	11.718	19.647	23.611	5.448
-BENZINA PER VEICOLI.....	57.364	68.862	69.599	80.450	80.211	81.458	90.092	36.949
-TRAM, AUTOBUS, TAXI.....	3.736	4.562	5.546	4.058	3.467	5.938	4.818	2.659
-TELEFONO.....	7.841	8.442	8.284	8.632	9.491	10.026	12.871	4.097
RICREAZIONE, SPETTACOLI, ISTRUZIONE E CULTURA.....	61.524	70.109	82.545	89.317	97.762	109.156	138.432	37.633
-GIORNALI E RIVISTE.....	8.490	8.788	8.679	9.635	10.169	9.481	11.384	5.151
-LIBRI.....	5.343	7.538	8.952	7.888	6.555	10.593	11.446	3.048
-TASSE SCOLASTICHE E ALTRE SPESE PER L'ISTRUZIONE	3.080	2.229	3.678	4.389	4.520	6.594	6.890	1.474
-APPARECCHI RADIO, TV, GIRADISCHI, REGISTRATORI, DISCHI, FONOCASSETTE.....	11.122	13.131	15.881	17.287	22.580	21.150	29.087	6.057
-MACCHINE FOTOCINEMATOGRAFICHE, PELLICOLE.....	3.793	4.490	4.558	5.873	6.229	6.881	9.776	2.102
-ARTICOLI SPORTIVI E DA CAMPEGGIO.....	780	975	980	1.581	2.020	2.863	6.054	710
-PIANTE E FIORI.....	6.468	6.392	7.730	9.704	8.514	8.887	11.031	3.696
-GIOCATOLI.....	4.486	5.274	8.873	8.715	8.047	10.979	14.544	3.378
-SERVIZI RICREATIVI.....	10.345	11.547	11.223	12.988	14.862	18.865	18.937	6.102
-ABBONAMENTI RADIO-TV.....	2.442	2.489	2.739	3.376	3.703	3.115	4.154	1.614
ALTRI BENI E SERVIZI.....	140.824	143.238	158.710	191.104	215.897	218.505	273.349	78.761
-DENARO DATO AI FIGLI.....	25.069	28.121	31.091	35.999	31.326	43.382	42.046	12.957
-SAPONETTE E ARTICOLI IGIENICI.....	9.924	9.956	10.212	12.964	15.082	13.800	14.650	5.738
-BARRIERE E PARRUCCHIERE.....	17.176	19.185	20.913	24.423	24.438	25.143	27.151	11.706
-BORSE E ARTICOLI IN PELLE.....	1.649	2.326	3.186	3.902	3.206	4.377	5.896	1.185
-ARGENTERIA, GIOIELLI, BIGIOTTERIA, OROLOGI E SIMILI	3.866	2.731	4.964	4.034	4.664	7.340	12.246	1.830
-ARTICOLI DI CANCELLERIA.....	5.139	5.024	6.388	6.094	6.483	8.407	8.464	2.756
-ALBERGHI, PENSIONI, GITE E VIAGGI.....	69.777	65.884	68.872	89.584	111.140	98.346	139.763	36.816
di cui: PASTI E CONSUMAZIONI FUORI CASA.....	59.727	56.537	56.134	68.963	88.384	78.068	402.777	31.128
CONSUMI NON ALIMENTARI.....	670.310	748.455	843.454	947.121	1.033.112	1.132.705	1.882.364	457.937
TOTALE CONSUMI.....	974.569	1.071.196	1.198.216	1.297.906	1.395.643	1.496.517	2.275.395	680.928

PARTE III - DATI PER COMPONENTE

A - VALORE DEI CONSUMI

Tav. 17 — Valore dei consumi delle famiglie distinte secondo la condizione socio-economica del capo famiglia

Spesa media mensile per componente — Lire

GRUPPI E CATEGORIE DI CONSUMO	CONDIZIONI PROFESSIONALI DEL CAPO FAMIGLIA						
	Indipendenti						
	Imprenditori e liberi professionisti	Lavoratori in proprio				Totale	Totale
		Agricoltura	Industria	Altre attività	Totale		
PANE E CEREBALI.....	6.363	9.213	8.318	8.173	8.546	8.526	
-PANE.....	4.204	4.614	4.242	4.084	4.297	4.286	
-PASTA.....	2.068	2.471	2.037	2.004	2.163	2.151	
CARNE.....	26.140	20.017	22.523	23.586	22.150	22.643	
-CARNE BOVINA.....	13.394	7.817	11.314	12.014	10.476	10.836	
-POLLAME.....	3.821	3.601	3.451	3.537	3.534	3.570	
-ALTRE CARNI (ESCLUSI I SALONI).....	4.514	5.326	4.142	4.362	4.611	4.599	
PESCE.....	4.018	2.085	2.561	3.031	2.599	2.774	
OLII E GRASSI.....	4.613	4.497	4.021	4.135	4.221	4.268	
-OLIO DI OLIVA E DI SEMI.....	3.141	3.322	2.702	2.740	2.917	2.944	
LATTE, FORMAGGI E UOVA.....	10.895	8.352	9.082	9.716	9.105	9.326	
-LATTE.....	3.163	2.370	2.889	2.844	2.704	2.761	
-FORMAGGI.....	6.108	4.639	4.834	5.456	5.024	5.158	
-UOVA.....	1.624	1.343	1.359	1.416	1.377	1.407	
PATATE, FRUTTA E ORTAGGI.....	12.341	8.167	9.596	10.545	9.522	9.870	
-FRUTTA FRESCA E SECCA.....	6.171	3.752	5.008	5.384	4.757	4.932	
ZUCCHERO, CAFFE', THE, CACAO E ALTRI GENERI ALIMENTARI.....	4.721	3.791	3.724	3.933	3.831	3.940	
-ZUCCHERO.....	1.321	1.249	1.175	1.150	1.189	1.205	
-CAFFE', THE E SURROGATI.....	2.052	1.629	1.540	1.691	1.630	1.682	
BEVANDE.....	8.721	6.560	6.205	5.891	6.191	6.503	
-ACQUA MINERALE.....	819	243	497	512	421	470	
-VINO.....	6.094	5.172	4.770	4.353	4.730	4.898	
CONSUMI ALIMENTARI E BEVANDE.....	79.832	62.682	66.030	69.010	66.165	67.850	
TABACCO.....	5.251	3.165	3.867	4.306	3.820	3.996	
VESTITARIO E CALZATURE.....	33.285	20.807	22.398	25.138	22.998	24.268	
-ARTICOLI CONFEZIONATI.....	14.110	8.664	9.595	11.352	10.008	10.515	
-CALZATURE.....	5.355	3.489	3.956	4.353	3.967	4.138	
ABITAZIONE.....	42.657	17.060	23.375	27.508	23.025	25.448	
-AFFITTO E SUBAFFITTO.....	6.070	964	5.310	5.683	4.073	4.320	
-VALORE LOCATIVO.....	24.276	14.294	14.381	15.666	14.874	16.034	
-SPESA PER MANUTENZIONE E RIPARAZIONI.....	2.557	507	951	1.222	919	1.121	
COMBUSTIBILI ED ENERGIA ELETRICA.....	10.624	6.125	8.315	8.410	7.651	8.017	
-ENERGIA ELETRICA.....	3.660	2.120	2.606	2.764	2.514	2.680	
-GAS.....	1.629	1.031	1.775	1.708	1.509	1.524	
-KEROSENE ED ALTRI COMBUSTIBILI.....	2.031	1.132	1.132	1.183	1.153	1.261	
-SPESA PER RISCALDAMENTO CENTRALE.....	3.024	656	2.359	2.424	1.839	1.985	

Segue Tav. 17 — Valore dei consumi delle famiglie distinte secondo la condizione socio-economica del capo famiglia

Spesa media mensile per componente — Lire

GRUPPI E CATEGORIE DI CONSUMO	CONDIZIONI PROFESSIONALI DEL CAPO FAMIGLIA					Totale
	Imprenditori e liberi professionisti	Indipendenti			Totale	
		Agricoltura	Industria	Altre attività		
MOBILI, ARTICOLI DI ARREDAMENTO, APPARECCHI, UTENSILERIA E SERVIZI PER LA CASA.....	23.520	13.913	17.196	16.974	16.051	16.974
-MOBILI IN LEGNO.....	3.089	2.663	2.833	2.333	2.582	2.644
-LENZUOLA, COPERTE E ALTRA BIANCHERIA PER LA CASA.....	1.156	922	1.084	1.070	1.026	1.042
-PENTOLE, POSATE E ALTRE STOVIGLIE PER LA CASA.....	1.415	975	1.081	816	939	998
-CUCINE, STUPE, SCALDABAGNI.....	115	278	541	142	295	273
-FRIGORIFERI.....	30	265	114	384	272	242
-LAVATRICI.....	327	140	420	200	241	252
-LAVASTOVIGLIE.....	104	-	19	190	82	85
-DETERSIVI E DETERGENTI.....	3.694	3.055	3.295	3.359	3.244	3.300
-SERVIZI DOMESTICI.....	4.360	139	267	1.048	542	1.013
-LAVANDERIA E TINTORIA.....	3.332	1.255	1.918	2.705	2.024	2.186
SERVIZI SANITARI E SPESE PER LA SALUTE.....	3.407	1.977	2.656	3.275	2.690	2.778
-ONORARI MEDICI E SIMILI.....	1.518	1.035	1.607	1.507	1.383	1.400
-MEDICINALI.....	758	636	690	749	697	704
TRASPORTI E COMUNICAZIONI.....	50.785	20.964	32.851	38.904	31.493	33.873
-SCOOTERS E MOTOCICLETTE.....	99	1.065	220	171	478	431
-BICICLETTE.....	140	62	54	132	88	95
-ASSICURAZIONE VEICOLI.....	2.792	1.283	2.157	2.153	1.875	1.988
-BENZINA PER VEICOLI.....	19.295	9.714	14.784	16.002	13.652	14.388
-TRAM, AUTOBUS, TAXI.....	1.040	389	459	605	496	563
-TELEFONO.....	2.715	560	1.606	1.680	1.301	1.475
RICREAZIONE, SPETTACOLI, ISTRUZIONE E CULTURA.....	20.549	8.973	11.517	12.844	11.240	12.387
-GIORNALI E RIVISTE.....	2.709	652	1.412	1.714	1.291	1.466
-LIBRI.....	1.859	663	731	1.156	881	1.002
-TASSE SCOLASTICHE E ALTRE SPESE PER L'ISTRUZIONE.....	1.074	211	535	573	447	524
-APPARECCHI RADIO, TV, GIRADISCHI, REGISTRATORI, DISCHI, FONOCASSETTE.....	3.203	1.647	2.155	2.139	1.986	2.136
-MACCHINE FOTOCINEMATOGRAFICHE, PELLICOLE.....	1.219	516	646	610	590	667
-ARTICOLI SPORTIVI E CAMPEGGIO.....	372	71	167	403	232	249
-PIANTE E FIORI.....	2.301	749	986	1.225	1.007	1.166
-GIOCATOLI.....	1.783	472	1.246	1.100	938	1.043
-SERVIZI RICREATIVI.....	2.685	1.300	2.063	2.202	1.875	1.974
-ABBONAMENTI RADIO, TV.....	596	304	453	514	430	450
ALTRI BENI E SERVIZI.....	37.902	18.115	26.886	31.011	25.744	27.244
-DENARO DATO AI FIGLI.....	4.715	4.660	4.075	5.211	4.723	4.722
-SAPONETTE E ARTICOLI IGIENICI.....	2.316	1.105	1.655	1.792	1.534	1.631
-BARRIERE E PARRUCCHIERE.....	5.308	2.372	3.585	4.160	3.429	3.661
-BORSE E ARTICOLI IN PELLE.....	665	246	406	415	358	396
-ARGENTERIA, GIOIELLI, BIGIOTTERIA, OROLOGI E SIMILI.....	1.495	478	557	564	534	653
-ARTICOLI DI CANCELLERIA.....	1.311	644	1.308	1.034	984	1.024
-ALBERGHI, PENSIONI, GITE E VIAGGI.....	19.380	6.997	13.180	15.789	12.254	13.133
-DI CUI: PASTI E CONSUMAZIONI FUORI CASA.....	16.663	5.822	10.307	13.217	10.048	10.864
CONSUMI NON ALIMENTARI.....	227.980	111.099	149.061	168.370	144.712	154.985
TOTALE CONSUMI.....	307.312	173.761	215.091	237.360	210.877	222.835

Segue Tav. 17 — Valore dei consumi delle famiglie distinte secondo la condizione socio-economica del capo famiglia

Spesa media mensile per componente — Lire

GRUPPI E CATEGORIE DI CONSUMO	CONDIZIONI PROFESSIONALI DEL CAPO FAMIGLIA							TOTALE
	Dipendenti							
	Dirigenti e impiegati			Operai e assimilati				
	Agricoltura e industria	Altre attività	Totale	Agricoltura	Industria	Altre attività	Totale	
PANE E CEREALI.....	7.965	8.236	8.165	8.860	8.254	8.469	8.381	8.302
-PANE.....	4.059	4.000	4.015	4.358	4.333	4.405	4.356	4.232
-PASTA.....	1.929	2.164	2.103	2.598	2.032	2.167	2.132	2.121
CARNE.....	24.773	24.172	24.331	18.683	22.339	22.318	21.933	22.802
-CARNE BOVINA.....	13.086	12.653	12.767	7.901	10.898	11.004	10.599	11.384
-POLLAME.....	3.689	3.701	3.698	3.318	3.517	3.530	3.499	3.571
-ALTRE CARNI (ESCLUSI I SALUMI).....	3.699	3.819	3.788	4.503	4.255	4.064	4.230	4.070
PESCE.....	2.469	3.205	3.012	2.627	2.299	2.825	2.480	2.673
OLII E GRASSI.....	3.905	4.416	4.263	3.839	3.958	3.801	3.902	4.040
-OLIO DI OLIVA E DI SEMI.....	2.370	3.081	2.894	2.919	2.666	2.573	2.668	2.750
LATTE, FORMAGGI E UOVA.....	10.086	10.377	10.300	7.789	8.911	9.237	8.878	9.394
-LATTE.....	3.060	3.094	3.085	2.374	2.826	2.892	2.795	2.900
-FORMAGGI.....	5.678	5.787	5.758	4.085	4.732	4.932	4.716	5.094
-UOVA.....	1.348	1.496	1.457	1.330	1.353	1.413	1.367	1.400
PATATE, FRUTTA E ORTAGGI.....	11.416	11.664	11.599	8.113	9.867	10.407	9.824	10.466
-FRUITA FRESCA E SECCA.....	5.915	5.961	5.949	3.819	4.969	5.241	4.918	5.291
ZUCCHERO, CAFFE', THE, CACAO E ALTRI GENERI ALIMENTARI.....	4.178	4.238	4.222	3.129	3.815	3.818	3.741	3.916
-ZUCCHERO.....	1.121	1.143	1.137	1.078	1.123	1.171	1.132	1.134
-CAFFE', THE E SURROGATI.....	1.696	1.799	1.772	1.307	1.640	1.595	1.591	1.657
BEVANDE.....	6.383	6.184	6.237	5.569	5.814	5.929	5.819	5.970
-ACQUA MINERALE.....	634	575	590	287	388	390	377	454
-VINO.....	4.401	4.347	4.362	4.189	4.498	4.499	4.465	4.427
CONSUMI ALIMENTARI E BEVANDE.....	71.175	72.494	72.149	58.609	65.257	66.804	64.958	67.563
TABACCO.....	4.342	4.519	4.473	3.104	3.887	4.063	3.850	4.076
VESTITARIO E CALZATURE.....	26.686	25.801	26.034	18.388	19.930	20.817	20.004	22.189
-ARTICOLI CONFEZIONATI.....	12.232	11.890	11.980	8.057	8.077	8.301	8.136	9.529
-CALZATURE.....	4.539	4.423	4.454	3.333	3.512	3.727	3.551	3.878
ABITAZIONE.....	29.713	30.587	30.357	13.509	18.680	20.647	18.654	22.895
-AFFITTO E SUBAFFITTO.....	9.019	10.217	9.902	3.013	7.045	7.579	6.750	7.892
-VALORE LOCATIVO.....	13.915	13.441	13.565	8.962	8.694	8.420	8.648	10.430
-SPESE PER MANUTENZIONE E RIPARAZIONI.....	1.898	2.093	2.042	626	1.153	2.611	1.496	1.694
COMBUSTIBILI ED ENERGIA ELETTTRICA.....	8.613	8.210	8.316	4.981	6.938	6.436	6.585	7.211
-ENERGIA ELETTTRICA.....	2.694	2.952	2.884	1.958	2.211	2.338	2.218	2.459
-GAS.....	1.524	1.600	1.580	1.232	1.569	1.562	1.530	1.548
-KEROSENE ED ALTRI COMBUSTIBILI.....	902	855	868	683	1.060	861	964	929
-SPESE PER RISCALDAMENTO CENTRALE.....	3.145	2.508	2.675	223	1.735	1.448	1.490	1.919

Segue Tav. 17 — Valore dei consumi delle famiglie distinte secondo la condizione socio-economica del capo famiglia

Spesa media mensile per componente — Lire

GRUPPI E CATEGORIE DI CONSUMO	CONDIZIONI PROFESSIONALI DEL CAPO FAMIGLIA							TOTALE
	Dipendenti							
	Dirigenti e impiegati			Operai e assimilati				
	Agricoltura e industria	Altre attività	Totale	Agricoltura	Industria	Altre attività	Totale	
MOBILI, ARTICOLI DI ARREDAMENTO, APPARECCHI, UTENSILERIA E SERVIZI PER LA CASA.....	19.385	20.216	20.000	11.989	15.123	17.722	15.496	17.128
-MOBILI IN LEGNO.....	3.702	4.438	4.245	1.398	3.628	5.648	3.940	4.050
-LENZUOLA, COPERTI E ALTRA BIANCHERIA PER LA CASA.....	668	873	820	766	723	635	704	746
-PENTOLE, POSATE E ALTRE STOVIGLIE PER LA CASA.....	906	1.177	1.106	607	954	644	831	931
-CUCINE, STUPE, SCALDABAGNI.....	407	276	310	319	184	257	219	252
-FRIGORIFERI.....	377	261	292	266	299	536	360	336
-LAVABILI.....	382	235	273	658	243	296	303	292
-LAVASTOVIGLIE.....	19	55	46	-	34	83	44	44
-DETERGENTI E DETERGENTI.....	3.676	3.554	3.586	2.954	3.166	3.240	3.163	3.317
-SERVIZI DOMESTICI.....	1.096	1.156	1.141	-	44	47	40	439
-LAVANDERIA E TINTORIA.....	2.606	2.550	2.565	1.274	1.797	1.975	1.789	2.070
SERVIZI SANITARI E SPESE PER LA SALUTE.....	3.014	2.790	2.849	1.254	1.849	2.243	1.892	2.239
-ONORARI MEDICI E SIMILI.....	1.741	1.502	1.565	427	919	1.133	924	1.156
-MEDICINALI.....	731	643	666	430	467	566	490	554
TRASPORTI E COMUNICAZIONI.....	35.477	35.683	35.629	17.015	23.284	26.311	23.430	27.851
-SCOOTERS E MOTOCICLETTE.....	729	317	425	-	266	129	199	281
-BICICLETTE.....	51	140	117	112	99	82	95	103
-ASSICURAZIONE VEICOLI.....	2.099	2.212	2.182	640	1.752	1.461	1.550	1.779
-BENZINA PER VEICOLI.....	14.775	14.727	14.740	6.978	10.922	10.711	10.432	11.993
-TRAM, AUTOBUS, TAXI.....	1.094	940	980	508	704	855	724	817
-TELEFONO.....	1.778	2.015	1.953	377	715	1.100	784	1.208
RICREAZIONE, SPETTACOLI, ISTRUZIONE E CULTURA.....	15.955	16.186	16.125	7.370	9.437	10.786	9.580	11.951
-GIORNALI E RIVISTE.....	2.286	2.400	2.370	595	1.179	1.315	1.152	1.593
-LIBRI.....	1.320	1.847	1.708	799	701	876	760	1.104
-TASSE SCOLASTICHE E ALTRE SPESE PER L'ISTRUZIONE.....	671	733	717	216	397	623	439	540
-APPARECCHI RADIO, TV, GIRADISCHI, REGISTRATORI, DISCHI, FONOCASSETTE.....	2.301	2.603	2.524	875	1.345	1.991	1.471	1.852
-MACCHINE FOTOCINEMATOGRAFICHE, PELLICOLE.....	1.377	1.095	1.169	414	511	708	554	777
-ARTICOLI SPORTIVI E CAMPEGGIO.....	686	339	430	51	154	127	135	242
-PIANTE E FIORI.....	1.359	1.516	1.476	579	818	873	807	1.049
-GIOCATTOLI.....	1.355	1.389	1.380	907	1.091	1.081	1.068	1.181
-SERVIZI RICREATIVI.....	3.031	2.646	2.747	1.266	1.665	1.776	1.652	2.049
-ABBONAMENTI RADIO, TV.....	530	608	588	316	456	487	449	499
ALTRI BENI E SERVIZI.....	32.336	29.757	30.435	14.546	20.992	22.302	20.645	24.193
-DENARO DATO AI FIGLI.....	4.273	3.860	3.968	3.808	3.915	3.608	3.819	3.873
-SAPONETTE E ARTICOLI IGIENICI.....	2.353	2.449	2.424	1.124	1.499	1.782	1.535	1.857
-BARBILRE E PARRUCCHIE.....	4.356	4.300	4.315	2.377	3.265	3.477	3.226	3.621
-BORSE E ARTICOLI IN PELLE.....	473	581	553	221	281	267	270	373
-ARGENTERIA, GIOIELLI, BIGIOTTERIA, OROLOGI E SIMILI.....	723	922	670	480	366	426	395	567
-ARTICOLI DI CANCELLERIA.....	1.030	1.099	1.081	767	910	878	885	956
-ALBERGHI, PENSIONI, GITE E VIAGGI.....	16.881	14.494	15.121	4.610	9.283	10.172	9.016	11.228
-DI CUI: PASTI E CONSUMAZIONI FUORI CASA.....	14.273	12.029	12.618	4.302	8.239	8.806	7.964	9.650
CONSUMI NON ALIMENTARI.....	175.521	173.749	174.216	92.156	120.120	131.327	120.136	139.733
TOTALE CONSUMI.....	246.696	246.243	246.367	150.765	185.377	198.131	185.094	207.296

Segue Tav. 17 — Valore dei consumi delle famiglie distinte secondo la condizione socio-economica del capo famiglia
Spesa media mensile per componente — Lire

GRUPPI E CATEGORIE DI CONSUMO	CONDIZIONI PROFESSIONALI DEL CAPO FAMIGLIA			CONDIZIONI NON PROFESSIONALI DEL CAPO FAMIGLIA			TOTALE
	Totale			Persone aventi la pensione quale mezzo principale di sostentamento	Persone aventi altro mezzo principale di sostentamento	Totale	
	di cui:		Complesso rami di attività				
	Agricoltura	Rami extra agricoli					
PANE E CEREALI.....	9.073	8.255	8.367	9.314	9.116	9.296	8.580
-PANE.....	4.518	4.205	4.248	4.636	4.452	4.620	4.333
-PASTA.....	2.510	2.069	2.130	2.407	2.584	2.422	2.197
CARNE.....	19.746	23.236	22.754	24.194	23.970	24.174	23.080
-CARNE BOVINA.....	8.014	11.739	11.225	11.904	11.499	11.868	11.373
-POLLAME.....	3.497	3.582	3.570	4.224	4.139	4.217	3.718
-ALTRE CARNI (ESCLUSI I SALUMI).....	5.053	4.090	4.223	4.112	4.436	4.140	4.204
PESCE.....	2.303	2.766	2.702	2.502	2.680	2.517	2.660
OLII E GRASSI.....	4.271	4.080	4.106	4.941	4.682	4.918	4.292
-OLIO DI OLIVA E DI SEMI.....	3.188	2.745	2.806	3.219	3.128	3.211	2.899
LATTE, FORMAGGI E UOVA.....	8.156	9.569	9.374	10.940	10.477	10.898	9.723
-LATTE.....	2.384	2.936	2.860	3.159	3.050	3.149	2.926
-FORMAGGI.....	4.432	5.221	5.112	6.168	5.915	6.145	5.349
-UOVA.....	1.340	1.412	1.402	1.613	1.512	1.604	1.448
PATATE, FRUTTA E ORTAGGI.....	8.174	10.633	10.294	11.811	12.181	11.843	10.649
-FRUTTA FRESCA E SECCA.....	3.814	5.407	5.187	5.814	6.012	5.831	5.335
ZUCCHERO, CAFFE*, THE, CACAO E ALTRI GENERI ALIMENTARI.....	3.560	3.981	3.922	4.751	5.270	4.795	4.123
-ZUCCHERO.....	1.189	1.149	1.154	1.465	1.515	1.487	1.231
-CAFFE*, THE E SURROGATI.....	1.509	1.689	1.664	2.133	2.612	2.175	1.781
BEVANDE.....	6.180	6.116	6.125	6.743	6.496	6.721	6.262
-ACQUA MINERALE.....	277	488	459	548	960	584	488
-VINO.....	4.786	4.528	4.564	5.287	4.403	5.209	4.712
CONSUMI ALIMENTARI E BEVANDE.....	61.463	68.636	67.644	75.196	74.872	75.162	69.369
TABACCO.....	3.175	4.193	4.053	3.418	4.042	3.473	3.920
VESTIARIO E CALZATURE.....	19.836	23.264	22.792	19.685	21.893	19.879	22.125
-ARTICOLI CONFEZIONATI.....	8.435	10.035	9.815	7.757	9.329	7.895	9.375
-CALZATURE.....	3.444	4.035	3.954	3.317	3.479	3.331	3.811
ABITAZIONE.....	16.211	24.822	23.635	29.236	36.903	29.909	25.072
-AFFITTO E SUBAFFITTO.....	1.820	7.661	6.856	6.361	7.442	6.456	6.764
-VALORE LOCATIVO.....	12.442	11.994	12.055	17.408	21.728	17.787	13.368
-SPESA PER MANUTENZIONE E RIPARAZIONI.....	682	1.663	1.528	2.114	3.443	2.231	1.689
COMBUSTIBILI ED ENERGIA ELETTRICA.....	5.936	7.686	7.445	9.672	11.202	9.805	7.986
-ENERGIA ELETTRICA.....	2.076	2.595	2.523	2.753	3.681	2.834	2.595
-GAS.....	1.109	1.610	1.541	2.163	2.176	2.164	1.684
-KEROSENE ED ALTRI COMBUSTIBILI.....	1.037	1.023	1.025	1.471	1.733	1.494	1.133
-SPESA PER RISCALDAMENTO CENTRALE.....	658	2.143	1.939	2.440	2.550	2.449	2.055

Segue Tav. 17 — Valore dei consumi delle famiglie distinte secondo la condizione socio-economica del capo famiglia
Spesa media mensile per componente — Lire

GRUPPI E CATEGORIE DI CONSUMO	CONDIZIONI PROFESSIONALI DEL CAPO FAMIGLIA			CONDIZIONI NON PROFESSIONALI DEL CAPO FAMIGLIA			TOTALE
	Totale			Persone aventi la pensione quale mezzo principale di sostentamento	Persone aventi altro mezzo principale di sostentamento	Totale	
	di cui:		Complesso rami di attività				
	Agricoltura	Rami extra agricoli					
MOBILI, ARTICOLI DI ARREDAMENTO, APPARECCHI, UTENSILERIA E SERVIZI PER LA CASA.....	13.340	17.681	17.084	15.962	18.055	16.147	16.870
-MOBILI IN LEGNO.....	2.114	3.887	3.643	2.371	1.164	2.265	3.327
-LENZUOLA, COPELLE E ALTRA BIANCHERIA PER LA CASA.....	871	825	832	625	984	656	792
-PENTOLE, POSATE E ALTRE STOVIGLIE PER LA CASA.....	860	965	950	766	804	770	909
-CUCINE, STUFE, SCALDAPAGNI.....	288	253	258	291	587	317	272
-FRIGORIFERI.....	264	315	308	217	810	269	299
-LAVABIANCHERIA.....	366	267	281	262	556	288	282
-LAVASTOVIGLIE.....	-	65	56	50	238	67	59
-DETERSIVI E DETERGENTI.....	3.017	3.359	3.312	3.898	3.846	3.893	3.445
-SERVIZI DOMESTICI.....	204	670	606	516	1.722	622	609
-LAVANDERIA E TINTORIA.....	1.298	2.232	2.103	2.218	2.661	2.257	2.139
SERVIZI SANITARI E SPESE PER LA SALUTE.....	1.682	2.509	2.395	3.376	3.841	3.417	2.630
-ONORARI MEDICI E SIBILI.....	797	1.296	1.227	1.432	1.577	1.444	1.277
-MEDICINALI.....	548	605	597	1.207	1.055	1.194	734
TRASPORTI E COMUNICAZIONI.....	20.136	31.110	29.598	19.842	33.861	21.071	27.645
-SCOOTERS E MOTOCICLETTE.....	642	274	325	52	407	83	269
-BICICLETTE.....	77	104	101	39	21	37	86
-ASSICURAZIONE VEICOLI.....	1.085	1.961	1.840	1.210	1.165	1.206	1.695
-BENZINA PER VEICOLI.....	8.829	13.291	12.676	7.366	9.049	7.513	11.494
-TRAM, AUTOBUS, TAXI.....	432	793	743	1.106	1.139	1.109	827
-TELEFONO.....	505	1.410	1.285	1.201	1.625	1.238	1.274
RICREAZIONE, SPETTACOLI, ISTRUZIONE E CULTURA.....	6.638	12.627	12.077	10.080	14.366	10.456	11.706
-GIORNALI E RIVISTE.....	667	1.699	1.556	1.736	1.977	1.757	1.602
-LIBRI.....	748	1.126	1.074	511	668	524	948
-TASSE SCOLASTICHE E ALTRE SPESE PER L'ISTRUZIONE.....	215	586	535	196	237	200	458
-APPARECCHI RADIO, TV, GIRADISCHI, REGISTRATORI, DISCHI, FONOCASSETTE.....	1.409	2.019	1.935	1.581	3.100	1.715	1.884
-MACCHINE FOTOCINEMATOGRAFICHE, PELLICOLE.....	476	768	745	338	437	346	654
-ARTICOLI SPORTIVI E CAMPEGGIO.....	181	254	244	147	94	142	221
-PIANTE E FIORI.....	698	1.145	1.083	1.318	1.943	1.373	1.150
-GIOCATTOLI.....	657	1.218	1.141	732	914	748	1.051
-SERVIZI RICREATIVI.....	1.299	2.143	2.027	1.393	2.204	1.464	1.898
-ABBONAMENTI RADIO, TV.....	303	514	485	551	637	559	502
ALTRI BENI E SERVIZI.....	16.900	26.384	25.079	21.745	31.030	22.558	24.501
-DENARO DATO AI FIGLI.....	4.258	4.097	4.119	3.573	5.389	3.732	4.031
-SAPONIFILE E ARTICOLI IGIENICI.....	1.138	1.896	1.792	1.731	2.104	1.763	1.785
-BAMBERE E PARIUCCHIE.....	2.386	3.831	3.632	3.624	4.180	3.673	3.641
-FORSE E ARTICOLI IN PELLE.....	262	398	380	279	889	332	369
-ARGENTERIA, GIOIELLI, BIGIOTTERIA, OROLOGI E SIMILI.....	465	612	592	481	618	493	569
-ARTICOLI DI CANCELLERIA.....	697	1.020	976	441	635	458	857
-ALBERGHI, PENSIONI, GITE E VIAGGI.....	6.250	12.665	11.781	9.964	14.332	10.347	11.453
-DI CUI: PASTI E CONSUMAZIONI FUORI CASA.....	5.356	10.745	10.002	8.331	11.496	8.609	9.683
CONSUMI NON ALIMENTARI.....	105.854	150.276	144.158	133.016	175.193	136.715	142.455
TOTALE CONSUMI.....	167.317	218.912	211.802	208.212	250.065	211.877	211.824

Tav. 18 — Valore dei consumi delle famiglie distinte secondo l'ampiezza e il tipo

Spesa media mensile per componente — Lire

GRUPPI E CATEGORIE DI CONSUMO	1 COMPONENTE			2 COMPONENTI			3 COMPONENTI			
	In età inferiore a 65 anni	In età di 65 anni e più	Totale	Con capo famiglia in età inferiore a 65 anni	Con capo famiglia in età di 65 anni e più	Totale	Due adulti e un bambino in età infe- riore a 6 anni compiuti	Due adulti e un bambino in età da 6 a 13 anni compiuti	Tre adulti	Totale
PANE E CEREALI.....	12.143	12.029	12.081	10.238	9.785	10.049	8.500	9.016	9.078	8.887
-PANE.....	5.576	5.600	5.590	4.927	4.733	4.846	3.916	4.605	4.668	4.422
-PASTA.....	3.122	3.138	3.131	2.767	2.597	2.690	2.176	2.251	2.324	2.258
CARNE.....	31.900	27.101	29.250	30.599	25.208	28.354	25.238	26.609	26.173	25.971
-CARNE BOVINA.....	15.519	13.407	14.353	15.240	12.566	14.126	13.023	13.368	12.981	13.082
-POLLAME.....	5.068	5.369	5.234	4.850	4.337	4.636	4.038	4.057	4.294	4.077
-ALTRE CARNI (ESCLUSI I SALUMI).....	4.682	3.354	3.949	5.277	4.191	4.825	4.422	4.622	4.595	4.534
PESCE.....	3.084	2.432	2.724	3.376	2.712	3.100	2.858	2.743	2.711	2.764
OLII E GRASSI.....	6.450	6.542	6.500	5.913	5.472	5.730	4.200	4.485	4.946	4.567
-OLIO DI OLIVA E DI SEMI.....	4.124	4.243	4.189	3.924	3.611	3.794	2.689	2.746	3.219	2.911
LATTE, FORMAGGI E UOVA.....	16.241	14.781	15.435	12.790	11.555	12.276	10.833	10.648	10.678	10.676
-LATTE.....	4.511	4.990	4.775	3.322	3.365	3.340	3.597	3.040	2.827	3.115
-FORMAGGI.....	9.318	7.602	8.371	7.548	6.537	7.127	5.788	6.015	6.248	6.007
-UOVA.....	2.412	2.189	2.289	1.920	1.653	1.809	1.448	1.593	1.603	1.554
PATATE, FRUTTA E ORTAGGI.....	16.169	14.820	15.424	14.644	12.778	13.866	11.596	11.929	12.222	11.914
-FRUTTA FRESCA E SECCA.....	8.503	7.373	7.879	7.114	6.290	6.770	6.038	5.922	6.082	6.009
ZUCCHERO, CAFFÈ, THE, CACAO E ALTRI GENERI ALIMENTARI.....	7.377	6.746	7.029	5.515	4.942	5.277	4.369	4.507	4.458	4.455
-ZUCCHERO.....	2.130	2.216	2.177	1.617	1.552	1.590	1.273	1.280	1.364	1.315
-CAFFÈ, THE E SURROGATI.....	3.410	2.938	3.150	2.555	2.285	2.443	1.752	1.936	2.058	1.935
BEVANDE.....	10.173	7.009	8.426	9.150	7.076	8.286	6.762	7.477	7.682	7.283
-ACQUA MINERALE.....	860	771	811	812	631	737	660	630	635	632
-VINO.....	6.836	5.271	5.972	6.665	5.624	6.231	4.551	5.652	6.015	5.425
CONSUMI ALIMENTARI E BEVANDE.....	103.537	91.460	96.869	92.225	79.528	86.938	74.406	77.414	77.948	76.517
TABACCO.....	7.464	2.443	4.701	5.957	3.369	4.879	4.965	4.647	4.855	4.774
VESTITARIO E CALZATURE.....	41.551	18.945	29.070	30.446	17.202	24.928	28.330	28.463	25.656	27.165
-ARTICOLI CONFEZIONATI.....	18.184	5.323	11.083	13.394	6.409	10.484	12.390	12.588	11.278	11.920
-CALZATURE.....	7.254	3.438	5.147	4.822	2.887	4.016	4.183	4.690	4.121	4.316
ABITAZIONE.....	55.631	49.637	52.322	40.052	34.799	37.864	27.976	30.057	29.828	29.267
-APPFITTO E SUEAPPFITTO.....	19.844	12.192	15.619	12.233	6.896	10.010	11.140	8.275	5.755	8.106
-VALORE LOCATIVO.....	26.991	29.598	28.431	19.577	21.131	20.225	11.534	14.630	16.871	14.599
-SEPE PER MANUTENZIONE E RIPARAZIONI.....	1.946	2.935	2.492	2.304	2.365	2.329	1.816	3.180	3.186	2.752
COMBUSTIBILI ED ENERGIA ELETTTRICA.....	15.863	15.057	15.418	11.732	10.513	11.224	8.737	9.598	9.380	9.265
-ENERGIA ELETTTRICA.....	4.799	3.829	4.263	3.330	2.940	3.167	2.788	2.868	2.943	2.872
-GAS.....	3.008	2.759	2.670	2.567	2.479	2.531	1.849	1.975	2.026	1.951
-KEROSENE ED ALTRI COMBUSTIBILI.....	2.514	2.481	2.496	1.518	1.248	1.405	1.078	1.541	1.530	1.438
-SEPE PER RISCALDAMENTO CENTRALE.....	4.638	3.843	4.199	3.462	2.890	3.224	2.734	2.736	2.345	2.544

Segue Tav. 18 — Valore dei consumi delle famiglie distinte secondo l'ampiezza e il tipo

Spesa media mensile per componente — Lire

GRUPPI E CATEGORIE DI CONSUMO	1 COMPONENTE			2 COMPONENTI			3 COMPONENTI			
	In età inferiore a 65 anni	In età di 65 anni e più	Totale	Con capo famiglia in età inferiore a 65 anni	Con capo famiglia in età di 65 anni e più	Totale	Due adulti e un bambino in età infe- riore a 6 anni compiuti	Due adulti e un bambino in età da 6 a 13 anni compiuti	Tre adulti	Totale
MOBILI, ARTICOLI DI ARREDAMENTO, APPARECCHI, UTENSILERIA E SERVIZI PER LA CASA.....	29.426	16.995	22.563	24.375	14.261	20.158	20.945	19.777	21.317	20.576
-MOBILI IN LEGNO.....	3.948	490	2.039	4.766	533	3.003	4.952	3.513	5.548	4.653
-LENZUOLA, COPERTE E ALTRA BIA-CHEMIA PER LA CASA.....	952	653	787	992	496	785	793	820	809	814
-PENNOLE, POSATE E ALTRE STOVIGLIE PER LA CASA.....	1.220	424	761	1.244	753	1.039	1.150	1.110	1.214	1.150
-CUCINE, STUPE, SCALDABAGNI.....	413	116	249	257	156	215	260	388	355	340
-FRIGORIFERI.....	465	166	300	424	245	349	383	379	333	355
-LAVATRICI.....	159	216	191	436	155	319	177	425	462	362
-LAVASTOVIGLIE.....	244	-	109	-	75	31	54	110	29	61
-DETERGENTI E DETERGENTI.....	5.589	4.731	5.115	4.939	4.270	4.660	3.966	3.992	3.847	3.930
-SERVIZI DOMESTICI.....	1.823	1.485	1.637	793	645	731	935	626	763	759
-LAVANDERIA E TINTORIA.....	6.747	3.206	4.791	3.424	2.177	2.904	2.352	2.574	2.583	2.502
SERVIZI SANITARI E SPESE PER LA SALUTE.....	4.432	5.609	5.082	3.901	4.553	4.173	2.448	3.000	4.075	3.230
-ONORARI MEDICI E SIMILI.....	1.861	1.904	1.694	2.051	1.794	1.944	1.224	1.696	1.877	1.613
-MEDICINALI.....	1.390	2.369	1.930	1.010	1.509	1.218	851	680	927	818
TRASPORTI E COMUNICAZIONI.....	42.075	20.991	30.433	39.466	16.595	19.938	40.910	33.518	35.274	35.994
-SCOOTERS E MOTOCICLETTE.....	972	-	435	150	143	147	555	381	137	327
-BICICLETTE.....	23	20	21	118	68	97	108	91	34	75
-ASSICURAZIONE VEICOLI.....	2.378	221	1.167	2.512	912	1.845	2.672	2.509	2.171	2.394
-BENZINA PER VEICOLI.....	17.054	1.501	8.466	17.119	5.446	12.256	17.350	14.842	14.103	15.109
-TRAM, AUTOBUS, TAXI.....	2.394	1.669	1.994	1.377	1.124	1.272	651	961	1.013	897
-TELEFONO.....	2.589	1.265	1.858	2.072	1.250	1.730	1.299	1.536	1.689	1.525
RICREAZIONE, SPETTACOLI, ISTRUZIONE E CULTURA.....	21.520	10.331	15.342	16.669	9.212	13.563	14.765	15.275	13.774	14.541
-GIORNALI E RIVISTE.....	4.061	1.944	2.892	2.647	1.864	2.321	1.913	2.060	2.122	2.043
-LIBRI.....	1.016	226	580	675	287	630	850	1.185	862	1.013
-TASSE SCOLASTICHE E ALTRE SPESE PER L'ISTRUZIONE.....	47	-	21	167	-	109	336	832	335	518
-APPARECCHI RADIO, TV, GIRADISCHI, REGISTRATORI, DISCHI, FONOCASSETTE.....	3.244	1.863	2.482	2.656	1.426	2.143	2.310	2.509	2.320	2.351
-MACCHINE FOTOCINEMATOGRAFICHE, PELLICOLE.....	764	137	418	1.075	189	706	1.575	923	829	1.071
-ARTICOLI SPORTIVI E CAMPEGGIO.....	294	3	133	235	20	146	335	729	312	444
-PIANTE E FIORI.....	2.978	2.072	2.478	2.153	1.502	1.882	1.332	1.307	1.402	1.344
-GIOCATTOLE.....	1.301	1.055	1.165	977	545	797	2.622	1.138	642	1.349
-SERVIZI RICREATIVI.....	5.090	442	2.523	3.138	894	2.203	1.899	2.523	2.623	2.388
-ABBONAMENTI RADIO, TV.....	1.088	966	1.021	760	725	746	575	626	574	585
ALTRI PENI E SERVIZI.....	63.903	23.362	41.517	33.447	19.751	27.741	26.089	32.305	30.386	29.579
-DENARO DATO AI FIGLI.....	2.232	3.058	2.688	1.653	2.182	1.874	377	4.652	6.428	4.139
-SAPONATE E ARTICOLI IGIENICI.....	4.150	1.727	2.612	2.699	1.687	2.277	2.343	2.217	1.989	2.162
-BARRIERE E FARRUCCHIERE.....	8.497	4.022	6.026	5.848	3.679	4.944	4.307	4.611	4.454	4.439
-BORSE E ARTICOLI IN PELLE.....	1.258	206	678	659	280	501	467	519	420	464
-ARGENTERIA, GIOIELLI, BIGIOTTERIA OROLOGI E SIMILI.....	1.011	607	788	752	503	649	884	764	600	721
-ARTICOLI DI CANCELLERIA.....	890	252	538	639	267	492	559	1.424	496	833
-ALBERGHI, PENSIONI, GITE E VIAGGI -DI CUI: PASTI E CONSUMAZIONI FUORI CASA.....	42.596	11.555	25.456	16.611	9.581	14.849	14.610	15.843	13.332	14.410
CONSUMI NON ALIMENTARI	281.835	163.370	216.448	206.045	130.255	174.468	175.165	176.640	174.545	174.391
TOTALE CONSUMI	385.422	254.830	313.317	298.270	209.763	261.406	249.571	254.054	252.493	250.908

Segue Tav. 18 — Valore dei consumi delle famiglie distinte secondo l'ampiezza e il tipo

Spesa media mensile per componente — Lire

GRUPPI E CATEGORIE DI CONSUMO	4 COMPONENTI					5 COMPONENTI			6 E PIÙ COMPONENTI	TOTALE
	Due adulti e due bam- bini in età inferiore a 6 anni compiuti	Due adulti, un bambino in età inferiore a 6 anni compiuti e un bam- bino in età da 6 a 13 anni compiuti	Due adulti e due bam- bini in età da 6 a 13 anni compiuti	Quattro adulti	Totale	Due adulti e tre bam- bini in età da 6 a 13 anni compiuti	Cinque adulti	Totale		
PANE E CEREALI.....	7.555	7.674	8.296	8.227	8.112	7.925	7.570	7.732	7.607	8.580
-PANE.....	3.483	3.700	4.316	4.335	4.132	4.134	4.054	4.067	4.038	4.333
-PASTA.....	2.067	1.939	1.995	2.084	2.044	1.996	1.834	1.956	1.931	2.197
CARNE.....	20.547	21.632	23.265	23.865	22.828	19.167	19.382	19.969	16.623	23.080
-CARNE BOVINA.....	10.145	11.229	11.561	11.224	11.300	9.113	9.580	9.738	7.714	11.373
-POLLAME.....	3.465	3.244	3.663	3.814	3.655	2.983	2.915	3.177	2.698	3.710
-ALTRE CARNI (ESCLUSI I SALUMI).....	3.796	3.658	4.243	4.976	4.191	3.797	4.109	3.935	3.592	4.204
PESCE.....	2.818	2.690	2.646	2.642	2.681	2.358	2.450	2.438	2.312	2.660
OLII E GRASSI.....	4.212	4.316	4.154	4.326	4.162	3.243	3.702	3.490	3.122	4.292
-OLIO DI OLIVA E DI SEPI.....	3.158	3.125	2.797	2.995	2.878	2.133	2.676	2.396	2.306	2.899
LATTE, FORMAGGI E UOVA.....	9.139	9.002	9.400	9.436	9.261	8.288	8.777	8.299	6.940	9.723
-LATTE.....	3.324	2.993	2.779	2.452	2.820	2.693	2.232	2.631	2.303	2.926
-FORMAGGI.....	4.506	4.774	5.260	5.569	5.084	4.273	5.360	4.397	3.535	5.349
-UOVA.....	1.309	1.235	1.361	1.415	1.357	1.322	1.185	1.271	1.102	1.448
PATATE, FRUTTA E ORTAGGI.....	9.802	10.136	10.485	10.239	10.334	6.526	9.226	8.830	7.280	10.649
-FRUTTA FRESCA E SECCA.....	4.998	5.359	5.314	5.157	5.255	4.342	4.253	4.434	3.569	5.335
ZUCCHERO, CAFFÈ, THE, CACAO E ALTRI GENERI ALIMENTARI.....	3.699	3.986	3.804	4.020	3.866	3.592	3.161	3.470	2.998	4.123
-ZUCCHERO.....	1.165	1.136	1.111	1.155	1.134	1.129	1.015	1.055	892	1.231
-CAFFÈ, THE E SURROGATI.....	1.475	1.537	1.520	1.810	1.573	1.424	1.438	1.437	1.334	1.781
BEVANDE.....	4.843	6.310	5.787	6.116	5.845	4.676	4.683	5.327	4.209	6.262
-ACQUA MINERALE.....	422	425	480	394	451	246	233	313	236	488
-VINO.....	3.288	4.618	4.217	4.876	4.293	3.668	3.795	4.217	3.295	4.712
CONSUMI ALIMENTARI E BEVANDE.....	62.615	65.748	67.837	68.873	67.069	57.775	58.951	59.555	51.091	69.369
TABACCO.....	3.803	3.324	3.593	4.477	3.805	3.045	3.665	3.195	2.693	3.920
VESTITARIO E CALZATURE.....	20.630	21.973	22.793	22.691	22.570	17.163	16.948	16.703	14.021	22.125
-ARTICOLI CONFEZIONATI.....	8.285	9.546	9.713	10.297	9.799	6.614	7.357	7.691	5.663	9.375
-CALZATURE.....	3.354	3.718	4.143	3.940	3.943	3.094	3.539	3.490	2.726	3.811
ABITAZIONE.....	20.393	21.149	23.756	23.291	22.514	17.786	15.705	18.359	12.192	25.072
-AFFITTO E SUBAFFITTO.....	8.310	7.028	6.659	4.430	6.364	5.296	2.313	4.348	2.962	6.764
-VALORE LOCATIVO.....	9.147	10.206	12.446	13.870	11.817	9.805	11.279	10.337	7.374	13.368
-SPESE PER MANUTENZIONE E RIPARAZIONI.....	758	1.076	1.142	1.637	1.232	363	429	1.393	576	1.689
CONSUMI UTILITÀ ED ENERGIA ELETTICA.....	6.003	7.213	7.950	7.832	7.557	5.705	5.717	6.100	4.129	7.986
-ENERGIA ELETTRICA.....	2.315	2.738	2.398	2.512	2.464	2.016	2.102	2.286	1.814	2.595
-GAS.....	1.337	1.441	1.588	1.568	1.572	1.277	1.238	1.335	810	1.684
-KEROSENE ED ALTRI COMBUSTIBILI.....	351	1.031	1.175	1.432	1.115	762	501	762	546	1.133
-SPESE PER RISCALDAMENTO CENTRALE.....	1.634	1.714	2.450	1.683	2.026	1.500	1.246	1.357	583	2.055

Segue Tav. 18 — Valore dei consumi delle famiglie distinte secondo l'ampiezza e il tipo

Spesa media mensile per componente — Lire

GRUPPI E CATEGORIE DI CONSUMO	4 COMPONENTI				5 COMPONENTI			6 E PIÙ COMPONENTI	TOTALE	
	Due adulti e due bam- bini in età inferiore a 6 anni compiuti	Due adulti, un bambino in età inferiore a 6 anni compiuti e un bam- bino in età da 6 a 13 anni compiuti	Due adulti e due bam- bini in età da 6 a 13 anni compiuti	Quattro adulti	Totale	Due adulti e tre bam- bini in età da 6 a 13 anni compiuti	Cinque adulti			Totale
MOBILI, ARTICOLI DI ARREDAMENTO, APPARECCHI, UTENSILERIA E SERVIZI PER LA CASA.....	14.950	17.949	16.436	16.716	16.563	12.633	11.323	15.071	9.923	16.870
-MOBILI IN LEGNO.....	3.023	5.528	2.773	4.326	3.485	2.241	2.614	3.757	1.486	3.327
-LENZUOLA, COPERTE E ALTRE BIANCHERIA PER LA CASA.....	762	408	794	853	787	819	1.028	815	752	792
-PENTOLE, POSATE E ALTRE STOVIGLIE PER LA CASA.....	595	1.128	825	631	856	569	552	846	664	909
-CUCINE, STUPE, SCALDABAGNI.....	56	243	190	171	200	256	97	331	295	272
-FRIGORIFERI.....	374	380	490	218	364	139	-	213	165	299
-LAVABIANCHERIA.....	120	42	383	288	269	777	-	361	105	282
-LAVASTOVIGLIE.....	61	58	99	295	115	-	-	28	4	59
-DETERSIVI E DETERGENTI.....	3.152	3.467	3.223	3.246	3.278	2.662	2.497	2.778	2.257	3.445
-SERVIZI DOMESTICI.....	719	510	859	484	640	291	39	431	165	609
-LAVANDERIA E TINTORIA.....	1.835	1.828	2.020	2.019	1.964	1.269	1.352	1.506	1.231	2.139
SERVIZI SANITARI E SPESE PER LA SALUTE.....	1.685	2.836	2.396	2.658	2.384	1.353	1.359	1.630	1.272	2.630
-ONORARI MEDICI E SIMILI.....	849	1.645	1.081	1.551	1.183	680	560	864	666	1.277
-MEDICINALI.....	535	668	552	818	612	325	475	460	365	734
TRASPORTI E COMUNICAZIONI.....	27.308	29.576	30.638	30.682	28.898	19.242	20.876	23.951	15.688	27.645
-SCOOTERS E MOTOCICLETTE.....	560	-	215	94	258	354	-	346	193	269
-BICICLETTE.....	28	200	189	25	127	94	3	70	58	86
-ASSICURAZIONE VEICOLI.....	1.752	2.351	1.706	1.726	1.880	1.177	1.249	1.296	891	1.695
-BENZINA PER VEICOLI.....	12.525	12.724	12.304	13.419	12.559	8.871	10.010	9.756	6.936	11.494
-TRAIN, AUTOBUS, TAXI.....	321	404	801	907	695	687	498	564	526	827
-TELEFONO.....	1.077	1.068	1.450	1.267	1.296	980	660	1.001	635	1.274
RICREAZIONE, SPETTACOLI, ISTRUZIONE E CULTURA.....	10.597	12.626	13.020	11.752	12.172	9.128	6.967	9.642	6.760	11.706
-GIORNALI E RIVISTE.....	1.295	1.486	1.567	1.617	1.509	1.083	1.118	1.132	691	1.602
-LIBRI.....	495	896	1.560	969	1.186	1.161	569	1.104	682	948
-TASSE SCOLASTICHE E ALTRE SPESE PER L'ISTRUZIONE.....	486	658	576	695	631	545	128	455	526	458
-APPARECCHI RADIO, TV, GIRADISCHI, REGISTRATORI, DISCHI, FONOCASSETTE.....	1.420	2.333	2.110	1.594	1.924	1.230	984	1.528	1.191	1.884
-MACCHINE FOTOCINEMATOGRAFICHE, PELLICOLE.....	714	641	758	682	683	493	178	439	304	654
-ARTICOLI SPORTIVI E CAMPEGGIO.....	280	118	277	133	220	306	45	184	58	221
-PIANTE E FIORI.....	987	892	1.044	1.246	1.044	630	699	788	442	1.150
-GIOCATTOLE.....	2.361	2.400	904	563	1.245	747	250	1.047	534	1.051
-SERVIZI RICREATIVI.....	1.391	1.464	2.007	2.311	1.936	1.445	1.794	1.508	1.165	1.898
-ABBONAMENTI RADIO, TV.....	431	567	504	423	457	367	107	369	253	502
ALTRI BENI E SERVIZI.....	17.415	22.304	26.126	26.860	24.982	17.807	21.379	19.453	14.934	24.501
-DENARO DATO AI FIGLI.....	405	1.193	4.911	7.155	4.664	4.667	5.556	4.923	4.169	4.031
-SAPONETTE E ARTICOLI IGIENICI.....	1.667	1.743	1.885	1.918	1.848	1.101	1.216	1.255	1.033	1.785
-BARBIERE E PARRUCCHIERE.....	3.176	3.220	3.625	3.689	3.483	2.557	2.542	2.734	2.018	3.641
-BORSE E ARTICOLI IN PELLE.....	323	318	397	475	391	211	345	263	117	369
-ARGENTERIA, GIOIELLI, BIGIOTTERIA OROLOGI E SIMILI.....	600	241	781	506	572	462	214	546	257	569
-ARTICOLI DI CANCELLERIA.....	459	1.052	1.502	538	1.023	1.260	512	998	875	857
-ALBERGHI, PENSIONI, GITE E VIAGGI -DI CUI: PASTI E CONSUMAZIONI FUORI CASA.....	9.184	12.755	11.341	11.005	11.377	6.415	9.577	7.232	5.398	11.453
CONSUMI NON ALIMENTARI	122.784	138.950	146.710	146.959	141.445	103.862	103.959	116.104	81.612	142.455
TOTALE CONSUMI	185.399	204.696	214.547	215.832	208.534	161.637	162.910	175.659	132.703	211.824

Tav. 20 — Valore dei consumi delle famiglie distinte secondo la regione di residenza

Spesa media mensile per componente — Lire

GRUPPI E CATEGORIE DI CONSUMO	PIEMONTE	VALLE D'AOSTA	LOMBARDIA	TRENTINO-ALTO ADIGE		
				Totale	Bolzano-Bozen	Trento
PANE E CEREALI.....	9.162	8.526	8.494	8.164	8.115	8.212
CARNE.....	25.106	21.657	26.901	19.483	17.857	21.067
PESCE.....	1.470	1.095	1.434	668	362	1.006
OLII E GRASSI.....	4.643	4.429	3.948	4.191	3.973	4.402
LATTE, FORNAGGI E UOVA.....	10.221	10.412	11.092	10.067	9.650	10.474
PATATE, FRUTTA E ORTAGGI.....	10.841	10.333	11.326	9.490	9.543	9.439
ZUCCHERO, CAFFÈ, TÈ, CACAO E ALTRI GENERI ALIMENTARI.....	4.825	4.729	4.109	5.558	5.264	5.844
BEVANDE.....	6.135	7.061	7.471	6.319	6.721	5.928
CONSUMI ALIMENTARI E BEVANDE	74.403	68.244	74.777	63.960	61.485	66.372
TABACCO.....	4.415	3.707	3.957	3.785	4.439	3.147
VESTITARIO E CALZATURE.....	24.867	25.909	26.256	19.671	16.952	22.320
ABITAZIONE.....	28.058	25.763	27.854	21.401	22.301	20.526
COMBUSTIBILI ED ENERGIA ELETTRICA (1).....	13.617	9.784	8.856	9.385	7.973	10.762
MOBILI, ARTICOLI DI ARREDAMENTO, APPARECCHI, UTENSILERIA E SERVIZI PER LA CASA.....	20.237	16.539	18.848	13.655	13.213	14.086
SERVIZI SANITARI E SPESE PER LA SALUTE.....	3.756	3.321	3.830	3.026	2.263	3.771
TRASPORTI E COMUNICAZIONI.....	32.271	26.540	31.220	30.223	25.966	36.321
RICREAZIONE, SPETTACOLI, ISTRUZIONE E CULTURA	13.491	13.951	14.243	12.831	13.099	12.571
ALTRI BENI E SERVIZI.....	26.155	27.844	35.341	26.994	27.909	26.103
-di cui: PASTI E CONSUMAZIONI FUORI CASA...	10.305	11.817	14.828	12.062	13.169	11.022
CONSUMI NON ALIMENTARI	166.867	153.358	170.407	140.971	132.115	149.607
TOTALE CONSUMI	241.270	221.602	245.164	204.931	193.600	215.979

Segue Tav. 20 — Valore dei consumi delle famiglie distinte secondo la regione di residenza

Spesa media mensile per componente — Lire

GRUPPI E CATEGORIE DI CONSUMO	VENETO	FRIULI- VENEZIA GIULIA	LIGURIA	EMILIA-ROMAGNA	TOSCANA	UMBRIA
CARNE.....	22.740	23.798	24.921	26.098	28.028	25.526
PESCE.....	1.853	1.695	2.379	1.776	2.818	1.354
OLII E GRASSI.....	4.229	4.267	4.837	3.956	5.080	4.221
LATTE, FORNAGGI E UOVA.....	10.362	11.922	11.290	11.424	8.919	8.382
PATATE, FRUTTA E ORTAGGI.....	10.079	13.066	12.433	10.846	11.155	10.209
ZUCCHERO, CAFFÈ, TÈ, CACAO E ALTRI GENERI ALIMENTARI.....	4.562	5.148	4.540	4.224	3.852	3.448
BEVANDE.....	6.746	6.352	7.184	6.997	7.360	5.231
CONSUMI ALIMENTARI E BEVANDE	69.128	77.263	76.554	74.476	75.278	65.735
TABACCO.....	3.560	4.204	4.370	4.189	3.891	3.665
VESTITARIO E CALZATURE.....	26.380	25.667	23.639	26.729	22.852	21.484
ABITAZIONE.....	29.465	31.060	28.625	30.342	28.185	23.471
COMBUSTIBILI ED ENERGIA ELETTRICA.....	8.943	11.831	7.389	10.294	8.564	6.637
MOBILI, ARTICOLI DI ARREDAMENTO, APPARECCHI, UTENSILERIA E SERVIZI PER LA CASA.....	20.761	19.324	18.944	20.279	17.480	15.146
SERVIZI SANITARI E SPESE PER LA SALUTE.....	3.362	5.043	4.709	3.310	2.371	2.444
TRASPORTI E COMUNICAZIONI.....	32.318	31.906	26.926	49.767	32.429	26.687
RICREAZIONE, SPETTACOLI, ISTRUZIONE E CULTURA	13.416	16.736	15.524	17.179	12.978	9.203
ALTRI BENI E SERVIZI.....	31.133	33.781	31.646	38.634	26.757	17.927
-di cui: PASTI E CONSUMAZIONI FUORI CASA...	13.195	14.017	13.906	16.863	12.120	6.733
CONSUMI NON ALIMENTARI	167.338	179.772	161.774	202.723	155.507	126.664
TOTALE CONSUMI	236.466	257.035	238.328	277.199	230.785	192.399

Segue Tav. 20 — Valore dei consumi delle famiglie distinte secondo la regione di residenza

Spesa media mensile per componente — Lire

GRUPPI E CATEGORIE DI CONSUMO	MARCHE	LAZIO	ABRUZZI	MOLISE	CAMPANIA	PUGLIA
PANE E CEREALI.....	8.197	8.578	8.015	7.919	8.064	7.840
CARNE.....	27.755	26.696	22.662	19.096	18.350	16.864
PESCE.....	3.680	3.511	2.504	2.777	3.736	4.319
OLII E GRASSI.....	4.699	4.360	4.089	3.844	4.271	4.858
LATTE, FORMAGGI E UOVA.....	8.312	9.986	8.245	8.034	8.319	8.931
PATATE, FRUTTA E ORTAGGI.....	10.409	12.009	9.286	7.775	9.592	10.668
ZUCCHERO, CAFFÈ, THE, CACAO E ALTRI GENERI ALIMENTARI.....	3.531	4.411	4.004	4.105	3.898	3.068
BEVANDE.....	7.047	5.601	5.099	5.458	4.642	4.683
CONSUMI ALIMENTARI E BEVANDE	73.630	75.172	63.904	59.008	60.872	61.231
TABACCO.....	4.402	4.976	3.397	3.152	3.816	3.193
VESTIARIO E CALZATURE.....	28.437	17.811	20.284	22.686	14.082	16.974
ABITAZIONE.....	24.996	29.622	20.697	17.661	20.196	20.620
COMBUSTIBILI ED ENERGIA ELETTRICA.....	10.055	7.872	8.349	9.488	5.707	5.300
MOBILI, ARTICOLI DI ARREDAMENTO, APPARECCHI, UTENSILERIA E SERVIZI PER LA CASA.....	19.715	18.712	13.628	14.289	12.028	11.215
SERVIZI SANITARI E SPESE PER LA SALUTE.....	2.261	2.158	1.524	1.618	1.608	985
TRASPORTI E COMUNICAZIONI.....	31.411	26.631	21.536	15.681	16.364	15.790
RICREAZIONE, SPETTACOLI, ISTRUZIONE E CULTURA	14.350	10.910	9.919	8.591	7.817	6.637
ALTRI BENI E SERVIZI.....	25.585	20.919	17.307	13.667	14.008	14.082
-di cui: PASTI E CONSUMAZIONI FUORI CASA...	8.841	7.645	5.465	4.685	4.010	5.047
CONSUMI NON ALIMENTARI	161.212	141.611	116.641	106.833	95.626	94.796
TOTALE CONSUMI	234.842	216.783	180.545	165.841	156.498	156.027

Segue Tav. 20 — Valore dei consumi delle famiglie distinte secondo la regione di residenza

Spesa media mensile per componente — Lire

GRUPPI E CATEGORIE DI CONSUMO	BASILICATA	CALABRIA	SICILIA	SARDEGNA	ITALIA
PANE E CEREALI.....	7.525	8.982	9.741	8.223	8.580
CARNE.....	16.872	15.010	18.055	22.108	23.080
PESCE.....	2.199	2.160	4.513	3.460	2.660
OLII E GRASSI.....	3.200	4.216	4.194	3.056	4.292
LATTE, FORMAGGI E UOVA.....	8.285	8.551	8.320	8.576	9.723
PATATE, FRUTTA E ORTAGGI.....	7.933	8.799	10.300	8.846	10.649
ZUCCHERO, CAFFÈ, THE, CACAO E ALTRI GENERI ALIMENTARI.....	3.226	4.050	3.769	4.242	4.123
BEVANDE.....	6.296	5.426	4.674	4.217	6.262
CONSUMI ALIMENTARI E BEVANDE	55.536	57.194	63.566	62.728	69.369
TABACCO.....	2.823	2.721	3.976	2.929	3.920
VESTIARIO E CALZATURE.....	18.770	15.673	21.904	12.848	22.125
ABITAZIONE.....	15.178	15.730	21.091	20.622	25.072
COMBUSTIBILI ED ENERGIA ELETTRICA.....	5.035	4.471	4.102	5.235	7.986
MOBILI, ARTICOLI DI ARREDAMENTO, APPARECCHI, UTENSILERIA E SERVIZI PER LA CASA.....	17.852	11.271	15.846	9.498	16.870
SERVIZI SANITARI E SPESE PER LA SALUTE.....	1.320	1.125	1.427	1.830	2.630
TRASPORTI E COMUNICAZIONI.....	13.956	18.232	20.020	22.762	27.645
RICREAZIONE, SPETTACOLI, ISTRUZIONE E CULTURA	8.073	7.823	8.825	7.001	11.706
ALTRI BENI E SERVIZI.....	15.406	11.543	16.327	12.928	24.501
-di cui: PASTI E CONSUMAZIONI FUORI CASA...	4.221	3.181	5.322	4.594	9.683
CONSUMI NON ALIMENTARI	98.413	88.589	113.518	95.653	142.455
TOTALE CONSUMI	153.949	145.783	177.084	158.381	211.824

B - QUANTITÀ CONSUMATE

Tav. 22 — Consumi alimentari delle famiglie distinte secondo la condizione socio-economica del capo famiglia

Quantità media mensile per componente — Grammi, salvo diversa indicazione

GRUPPI E CATEGORIE DI CONSUMO	CONDIZIONI PROFESSIONALI DEL CAPO FAMIGLIA						
	Indipendenti						Totale
	Imprenditori e liberi professionisti	Lavoratori in proprio			Totale		
		Agricoltura	Industria	Altre attività			
PANE.....	5.670	7.588	5.614	5.830	6.389	6.301	
PASTA.....	2.718	3.561	2.752	2.667	2.977	2.945	
CARNE BOVINA.....	2.173	1.419	1.902	1.971	1.775	1.824	
POLLAME.....	1.461	1.535	1.388	1.392	1.437	1.440	
ALTRE CARNI (ESCLUSI I SALUMI).....	1.009	1.374	949	985	1.100	1.089	
PESCE.....	845	580	623	763	666	688	
OLIO DI OLIVA E DI SEMI (dl).....	16	17	14	14	15	15	
LATTE (gl).....	68	54	62	61	59	60	
FORMAGGI.....	1.126	910	907	1.050	966	986	
UOVA (n).....	17	14	14	14	14	14	
FRUTTA FRESCA E SECCA.....	6.724	4.796	5.695	6.076	5.561	5.704	
ZUCCHERO.....	1.822	1.740	1.619	1.593	1.647	1.669	
CAFFÈ, THE E SURROGATI.....	258	216	205	220	215	220	
ACQUA MINERALE (dl).....	40	11	25	26	21	23	
VINO (dl).....	80	86	74	72	77	77	

GRUPPI E CATEGORIE DI CONSUMO	CONDIZIONI PROFESSIONALI DEL CAPO FAMIGLIA							
	Dipendenti							TOTALE
	Dirigenti e impiegati			Operai e assimilati				
	Agricoltura e industria	Altre attività	Totale	Agricoltura	Industria	Altre attività	Totale	
PANE.....	5.077	5.464	5.362	7.247	6.093	6.182	6.244	5.924
PASTA.....	2.431	2.855	2.744	3.889	2.787	2.963	2.956	2.879
CARNE BOVINA.....	2.138	2.056	2.078	1.394	1.878	1.872	1.824	1.916
POLLAME.....	1.413	1.423	1.421	1.409	1.446	1.468	1.448	1.438
ALTRE CARNI (ESCLUSI I SALUMI).....	845	863	858	1.100	1.003	926	993	944
PESCE.....	584	771	722	802	630	749	682	696
OLIO DI OLIVA E DI SEMI (dl).....	12	16	15	15	14	14	14	14
LATTE (dl).....	65	65	65	51	61	62	60	62
FORMAGGI.....	1.058	1.087	1.080	797	896	939	897	963
UOVA (n).....	14	15	15	13	14	14	14	14
FRUTTA FRESCA E SECCA.....	6.474	6.864	6.762	4.813	5.783	6.255	5.807	6.153
ZUCCHERO.....	1.556	1.595	1.585	1.492	1.568	1.630	1.577	1.580
CAFFÈ, THE E SURROGATI.....	224	240	236	174	218	215	212	221
ACQUA MINERALE (dl).....	33	29	30	12	20	19	19	23
VINO (dl).....	71	71	71	76	76	79	77	75


GRUPPI E CATEGORIE DI CONSUMO	CONDIZIONI PROFESSIONALI DEL CAPO FAMIGLIA			CONDIZIONI NON PROFESSIONALI DEL CAPO FAMIGLIA			TOTALE
	Totale			Persone aventi la pensione quale mezzo principale di sostentamento	Persone aventi altro mezzo principale di sostentamento	Totale	
	di cui:		Complesso rami di attività				
	Agricoltura	Rami extra agricoli					
PANE.....	7.437	5.809	6.034	6.350	6.493	6.362	6.109
PASTA.....	3.675	2.774	2.898	3.255	3.704	3.294	2.989
CARNE BOVINA.....	1.430	1.962	1.889	2.027	1.974	2.022	1.920
POLLAME.....	1.490	1.430	1.438	1.652	1.552	1.643	1.485
ALTRE CARNI (ESCLUSI I SALUMI).....	1.277	939	986	986	1.089	995	988
PESCE.....	662	699	694	652	717	657	686
OLIO DI OLIVA E DI SEMI (dl).....	16	14	15	17	17	17	15
LATTE (gl).....	53	63	61	68	65	68	63
FORMAGGI.....	868	986	970	1.170	1.142	1.168	1.015
UOVA (n).....	14	14	14	16	15	16	15
FRUTTA FRESCA E SECCA.....	4.842	6.211	6.023	6.817	6.836	6.819	6.205
ZUCCHERO.....	1.651	1.599	1.606	2.065	2.058	2.065	1.711
CAFFÈ, THE E SURROGATI.....	200	224	221	286	334	290	237
ACQUA MINERALE (dl).....	12	25	23	28	38	29	25
VINO (gl).....	62	74	75	87	76	86	78

Tav. 23 — Consumi alimentari delle famiglie distinte secondo l'ampiezza e il tipo

Quantità media mensile per componente — Grammi, salvo diversa indicazione


GRUPPI E CATEGORIE DI CONSUMO	1 COMPONENTE			2 COMPONENTI			3 COMPONENTI			
	In età inferiore a 65 anni	In età di 65 anni e più	Totale	Con capo famiglia in età inferiore a 65 anni	Con capo famiglia in età di 65 anni e più	Totale	Due adulti e un bambino in età inferiore a 6 anni compiuti	Due adulti e un bambino in età da 6 a 13 anni compiuti	Tre adulti	Totale
PANE.....	7.256	7.411	7.342	6.500	6.461	6.484	5.349	5.944	6.333	5.921
PASTA.....	4.145	4.241	4.198	3.623	3.549	3.592	2.878	2.925	3.143	3.000
CARNE BOVINA.....	2.548	2.243	2.360	2.499	2.137	2.348	2.164	2.203	2.187	2.181
POLLAME.....	1.884	1.985	1.940	1.854	1.671	1.778	1.469	1.552	1.727	1.595
ALTRE CARNI (ESCLUSI I SALUMI).....	1.056	777	902	1.213	1.005	1.127	989	1.075	1.103	1.056
PESCE.....	750	636	687	791	704	755	669	658	698	678
OLIO DI OLIVA E DI SEMI (dl).....	22	21	22	20	19	19	14	14	16	15
LATTE (dl).....	96	107	102	71	73	72	74	65	61	66
FORMAGGI.....	1.775	1.499	1.623	1.422	1.251	1.351	1.066	1.100	1.153	1.106
UOVA (n).....	24	22	23	19	17	18	14	16	16	16
FRUTTA FRESCA E SECCA.....	9.424	8.146	8.719	7.973	7.278	7.684	6.667	6.540	6.946	6.734
ZUCCHERO.....	2.987	3.061	3.028	2.243	2.151	2.205	1.780	1.790	1.892	1.831
CAFFÈ, THE E SURROGATI.....	445	389	414	336	314	327	229	248	269	251
ACQUA MINERALE (dl).....	42	37	39	39	31	36	32	35	32	33
VINO (dl).....	107	90	98	106	95	102	76	94	94	88

GRUPPI E CATEGORIE DI CONSUMO	4 COMPONENTI				5 COMPONENTI			6 E PIÙ COMPONENTI	TOTALE	
	Due adulti e due bambini in età inferiore a 6 anni compiuti	Due adulti, un bambino in età inferiore a 6 anni compiuti e un bambino in età da 6 a 13 anni compiuti	Due adulti e due bambini in età da 6 a 13 anni compiuti	Quattro adulti	Totale	Due adulti e tre bambini in età da 6 a 13 anni compiuti	Cinque adulti			Totale
PANE.....	5.189	5.157	5.835	6.097	5.731	6.191	6.172	5.990	6.449	6.109
PASTA.....	2.863	2.640	2.666	2.787	2.762	2.761	2.506	2.685	2.813	2.989
CARNE BOVINA.....	1.674	1.886	1.944	1.901	1.900	1.598	1.674	1.667	1.370	1.920
POLLAME.....	1.392	1.292	1.486	1.563	1.465	1.285	1.211	1.328	1.158	1.485
ALTRE CARNI (ESCLUSI I SALUMI).....	852	861	991	1.191	982	881	1.026	931	868	988
PESCE.....	716	669	662	682	679	645	701	643	688	686
OLIO DI OLIVA E DI SEMI (dl).....	16	16	14	15	15	12	13	13	12	15
LATTE (dl).....	68	64	60	54	61	59	46	57	50	63
FORMAGGI.....	872	906	975	1.040	956	875	1.006	851	702	1.015
UOVA (n).....	13	12	14	14	14	13	12	13	11	15
FRUTTA FRESCA E SECCA.....	5.863	6.197	6.109	6.099	6.089	5.414	5.386	5.379	4.581	6.205
ZUCCHERO.....	1.615	1.579	1.554	1.587	1.577	1.594	1.405	1.468	1.238	1.711
CAFFÈ, THE E SURROGATI.....	195	207	208	241	212	197	187	194	175	237
ACQUA MINERALE (dl).....	20	21	26	22	24	12	15	16	10	25
VINO (dl).....	96	60	70	84	72	57	68	68	59	78



ANNO 1980

La numerazione delle Tavole per l'anno 1980 segue quella relativa al 1981; ciò per consentire agli utilizzatori dei dati di identificare le tavole di cui avessero bisogno e che potranno essere fornite a richiesta



PARTE I - PRINCIPALI RISULTATI E CARATTERISTICHE FAMILIARI

Tav. 1 — Principali risultati

MODALITA	FAMIGLIE CAMPIONE numero	COMPO- NENTI CAMPIONE numero	SPESA MEDIA MENSILE PER COMPONENTE Lire			PERCENTUALI		
			Consumi alimentari	Consumi non alimentari	Totale	Consumi alimentari	Consumi non alimentari	Totale
PER RIPARTIZIONE E TIPO DI COMUNE								
NORD - CENTRO.....	20.825	62.523	89.266	212.316	301.582	29,6	70,4	100,0
-COMUNI CAPOLUOGHI E CON OLTRE 50.000 ABITANTI	10.986	32.201	89.864	211.823	301.687	29,8	70,2	100,0
-ALTRI COMUNI.....	9.839	30.322	88.858	212.653	301.511	29,5	70,5	100,0
ITALIA SETTENTRIONALE.....	14.654	43.550	90.033	227.545	317.578	28,3	71,7	100,0
-COMUNI CAPOLUOGHI E CON OLTRE 50.000 ABITANTI	7.262	21.121	92.145	229.521	321.666	28,6	71,4	100,0
-ALTRI COMUNI.....	7.392	22.429	88.800	226.390	315.190	28,2	71,8	100,0
ITALIA NORD - OCCIDENTALE.....	7.767	22.097	92.170	232.764	324.934	28,4	71,6	100,0
-COMUNI CAPOLUOGHI E CON OLTRE 50.000 ABITANTI	3.999	11.365	94.001	228.058	322.059	29,2	70,8	100,0
-ALTRI COMUNI.....	3.768	10.732	91.061	235.612	326.673	27,9	72,1	100,0
ITALIA NORD - ORIENTALE.....	6.867	21.453	86.880	219.840	306.720	28,3	71,7	100,0
-COMUNI CAPOLUOGHI E CON OLTRE 50.000 ABITANTI	3.263	9.756	89.248	231.805	321.053	27,8	72,2	100,0
-ALTRI COMUNI.....	3.604	11.697	85.568	213.209	298.777	28,6	71,4	100,0
ITALIA CENTRALE.....	6.171	18.973	87.445	176.221	263.666	33,2	66,8	100,0
-COMUNI CAPOLUOGHI E CON OLTRE 50.000 ABITANTI	3.724	11.080	85.810	180.361	266.171	32,2	67,8	100,0
-ALTRI COMUNI.....	2.447	7.893	89.028	172.215	261.243	34,1	65,9	100,0
MEZZOGIORNO.....	11.427	40.360	75.465	128.543	204.008	37,0	63,0	100,0
-COMUNI CAPOLUOGHI E CON OLTRE 50.000 ABITANTI	5.157	18.968	76.649	125.774	202.423	37,9	62,1	100,0
-ALTRI COMUNI.....	6.270	21.392	74.827	130.035	204.862	36,5	63,5	100,0
I T A L I A.....	32.252	102.883	84.341	182.421	266.762	31,6	68,4	100,0
-COMUNI CAPOLUOGHI E CON OLTRE 50.000 ABITANTI	16.143	51.169	85.581	183.936	269.517	31,8	68,2	100,0
-ALTRI COMUNI.....	16.109	51.714	83.562	181.470	265.032	31,5	68,5	100,0
PER CONDIZIONE SOCIO-ECONOMICA DEL CAPOFAMIGLIA								
-INDIPENDENTI.....	6.027	22.668	83.843	207.488	291.331	28,8	71,2	100,0
IMPREDITORI E LIBERI PROFESSIONISTI.....	834	3.033	94.644	327.051	421.695	22,4	77,6	100,0
LAVORATORI IN PROPRIO.....	5.193	19.635	82.238	189.730	271.968	30,2	69,8	100,0
-AGRICOLTURA.....	1.408	5.511	78.614	149.373	227.987	34,5	65,5	100,0
-INDUSTRIA.....	1.535	6.101	81.727	187.295	269.022	30,4	69,6	100,0
-ALTRE ATTIVITA'.....	2.190	8.023	85.322	221.554	306.876	27,8	72,2	100,0
-DIPENDENTI.....	15.807	56.473	81.553	175.188	256.741	31,8	68,2	100,0
DIRIGENTI E IMPIEGATI.....	6.438	21.766	84.510	213.053	297.563	28,4	71,6	100,0
-AGRICOLTURA E INDUSTRIA.....	1.629	5.625	84.630	227.440	312.070	27,1	72,9	100,0
-ALTRE ATTIVITA'.....	4.809	16.141	84.464	207.459	291.923	28,9	71,1	100,0
OPERAI E ASSIMILATI.....	9.369	34.707	79.754	152.663	232.457	34,3	65,7	100,0
-AGRICOLTURA.....	867	3.691	72.452	111.154	183.606	39,5	60,5	100,0
-INDUSTRIA.....	5.760	21.159	80.529	156.222	236.751	34,0	66,0	100,0
-ALTRE ATTIVITA'.....	2.742	9.857	81.033	161.097	242.130	33,5	66,5	100,0
COMPLESSO CONDIZIONI PROFESSIONALI.....	21.834	79.141	82.216	184.546	266.762	30,8	69,2	100,0
-AGRICOLTURA.....	2.405	9.698	76.517	137.804	214.321	35,7	64,3	100,0
-RAMI EXTRA-AGRICOLI.....	19.429	69.443	83.052	191.397	274.449	30,3	69,7	100,0
COMPLESSO CONDIZIONI NON PROFESSIONALI.....	10.418	23.742	91.207	175.554	266.761	34,2	65,8	100,0
-AVENTI LA PENSIONE COME PRINCIPALE MEZZO DI SOSTENTAMENTO.....	9.558	21.653	90.751	170.847	261.598	34,7	65,3	100,0
-AVENTI ALTRO MEZZO DI SOSTENTAMENTO.....	860	2.089	95.868	223.683	319.551	30,0	70,0	100,0
T O T A L E.....	32.252	102.883	84.341	182.421	266.762	31,6	68,4	100,0
PER AMPIEZZA DELLA FAMIGLIA								
1 COMPONENTE.....	4.352	4.352	119.769	278.032	397.801	30,1	69,9	100,0
2 COMPONENTI.....	7.245	14.490	105.442	233.694	339.136	31,1	68,9	100,0
3 COMPONENTI.....	7.711	23.133	92.465	224.466	316.931	29,2	70,8	100,0
4 COMPONENTI.....	7.720	30.880	80.657	178.138	258.795	31,2	68,8	100,0
5 COMPONENTI.....	3.129	15.645	72.209	140.324	212.533	34,0	66,0	100,0
6 E PIU' COMPONENTI.....	2.095	14.383	63.497	104.709	168.206	37,7	62,3	100,0
T O T A L E.....	32.252	102.883	84.341	182.421	266.762	31,6	68,4	100,0

Tav. 2 — Alcune caratteristiche delle famiglie secondo la ripartizione territoriale e il tipo di comune

Dati percentuali, salvo diversa indicazione

MODALITÀ	RIPARTIZIONE TERRITORIALE						ITALIA	TIPO DI COMUNE	
	Nord - Centro					Mezzo-giorno		Comuni capoluoghi e con oltre 50,000 abitanti	Altri Comuni
	Italia settentrionale			Italia centrale	Totale				
	nord-occidentale	nord-orientale	Totale						
NUMERO FAMIGLIE (MIGLIAIA).....	5289	3267	8556	3349	11905	5708	17613	7051	10562
NUMERO MEDIO DI COMPONENTI PER FAMIGLIA.....	2,87	3,15	2,98	3,21	3,05	3,53	3,20	3,08	3,28
SPESA MEDIA MENSILE -PER FAMIGLIA.....LIRE	934114	966937	946648	847216	918679	719182	854025	831182	869275
-PRO CAPITE.....LIRE	324934	306721	317578	263666	301582	204008	266761	269517	265032
PERCENTUALI SUL TOTALE GENERALE -FAMIGLIE.....	30,03	18,55	48,58	19,01	67,59	32,41	100,00	40,03	59,97
-SPESA COMPLESSIVA.....	32,84	21,00	53,84	18,86	72,70	27,29	100,00	38,96	61,04
ISTRUZIONE DEL CAPO FAMIGLIA.....	100,00	100,00	100,00	100,00	100,00	100,00	100,00	100,00	100,00
-ANALFABETA O NESSUN TITOLO.....	7,81	9,81	8,58	11,72	9,46	18,25	12,31	7,22	15,71
-LICENZA ELEMENTARE.....	50,26	52,28	51,03	44,91	49,31	46,97	48,55	41,79	53,06
-LICENZA MEDIA.....	23,61	21,56	22,83	22,82	22,83	18,51	21,43	25,88	18,46
-DIPLOMA.....	14,37	12,84	13,78	15,62	14,30	11,97	13,54	18,77	10,05
-LAUREA.....	3,95	3,51	3,78	4,93	4,10	4,30	4,17	6,34	2,72
LOCALITÀ DI RESIDENZA.....	100,00	100,00	100,00	100,00	100,00	100,00	100,00	100,00	100,00
-CASE SPARSE.....	4,71	10,54	6,94	9,74	7,73	5,03	6,85	2,03	10,07
-NUCLEO ABITATO.....	10,78	13,14	11,68	11,11	11,11	7,80	10,04	5,07	13,35
-CENTRO ABITATO.....	84,51	76,32	81,38	80,61	81,17	87,17	83,11	92,90	76,58
TIPO ALLOGGIO.....	100,00	100,00	100,00	100,00	100,00	100,00	100,00	100,00	100,00
-FABBRICATO CON PIU' APPARTAMENTI.....	79,60	68,20	75,25	78,70	76,22	61,73	71,52	91,84	57,96
VILLA O VILLINO.....	0,06	0,08	0,07	0,01	0,05	0,01	0,04	0,02	0,05
SIGNORILE.....	8,15	6,16	7,39	6,14	7,04	5,54	6,55	7,68	5,80
ECONOMICO O POPOLARE.....	68,07	58,76	64,52	70,80	66,28	54,68	62,52	83,13	48,77
RURALE.....	3,32	3,21	3,28	1,76	2,85	1,49	2,41	1,01	3,34
-FABBRICATO UNIFAMILIARE.....	20,40	31,80	24,75	21,30	23,78	38,27	28,48	8,16	42,04
VILLA O VILLINO.....	0,12	0,26	0,17	0,08	0,15	0,05	0,11	0,08	0,14
SIGNORILE.....	2,40	3,33	2,75	1,30	2,35	1,74	2,15	0,64	3,16
ECONOMICO O POPOLARE.....	11,53	20,68	15,02	13,20	14,51	30,73	19,77	6,03	28,94
RURALE.....	6,34	7,50	6,78	6,70	6,76	5,73	6,42	1,39	9,78
ABITAZIONE IMPROPRIA.....	0,01	0,03	0,02	0,02	0,02	0,03	0,02	0,02	0,02
TITOLO DI GODIMENTO DELL'ABITAZIONE PRINCIPALE.....	100,00	100,00	100,00	100,00	100,00	100,00	100,00	100,00	100,00
-PROPRIETÀ, USUFRUTTO O ALTRO TITOLO.....	54,74	62,72	57,78	61,90	58,95	64,49	60,74	45,63	70,83
PROPRIETÀ O USUFRUTTO.....	50,86	58,62	53,82	57,43	54,84	60,46	56,66	41,82	66,56
ALTRO TITOLO.....	3,88	4,10	3,96	4,47	4,11	4,03	4,08	3,81	4,27
-AFFITTO O SUBAFFITTO.....	45,26	37,28	42,21	38,09	41,05	35,51	39,26	54,37	29,17
DISPONIBILITÀ DELL'ABITAZIONE SECONDARIA.....	100,00	100,00	100,00	100,00	100,00	100,00	100,00	100,00	100,00
-FAMIGLIE CHE NE DISPONGONO.....	5,11	3,54	4,51	3,22	4,15	2,86	3,73	4,20	3,42
-PROPRIETÀ, USUFRUTTO O ALTRO TITOLO.....	4,12	3,18	3,76	3,07	3,57	2,69	3,28	3,67	3,03
PROPRIETÀ O USUFRUTTO.....	4,02	3,06	3,65	2,94	3,45	2,61	3,18	3,54	2,94
ALTRO TITOLO.....	0,10	0,12	0,11	0,13	0,12	0,08	0,10	0,13	0,09
-AFFITTO O SUBAFFITTO.....	0,99	0,36	0,75	0,15	0,58	0,17	0,45	0,53	0,39
-FAMIGLIE CHE NON NE DISPONGONO.....	94,89	96,46	95,49	96,78	95,85	97,14	96,27	95,80	96,58
INDICE DI AFFOLLAMENTO DELL'ABITAZIONE PRINCIPALE.....	100,00	100,00	100,00	100,00	100,00	100,00	100,00	100,00	100,00
-OLTRE 1,60.....	4,90	1,70	3,68	6,07	4,35	10,98	6,50	8,13	5,41
-DA 1,60 A 1,21.....	12,75	8,59	11,16	13,26	11,75	17,58	13,64	16,19	11,94
-DA 1,20 A 0,81.....	25,41	24,25	24,97	25,17	25,02	25,34	25,13	26,18	24,42
-DA 0,80 A 0,41.....	42,41	49,10	44,96	41,52	43,99	34,86	41,03	38,06	43,02
-FINO A 0,40.....	14,53	16,36	15,23	13,99	14,88	11,24	13,70	11,44	15,21
POSSESSO DELL'AUTOMOBILE PER USI FAMILIARI.....	100,00	100,00	100,00	100,00	100,00	100,00	100,00	100,00	100,00
-NESSUNA.....	29,60	24,30	27,58	22,92	26,27	38,92	30,37	29,38	31,03
-UNA.....	57,04	57,74	57,31	63,86	59,15	55,21	57,87	60,95	55,82
-DUE E PIU'.....	13,36	17,96	15,11	13,22	14,58	5,87	11,76	9,68	13,15
POSSESSO CONGIUNTO DI ALCUNI BENI DUREVOLI (1).....	100,00	100,00	100,00	100,00	100,00	100,00	100,00	100,00	100,00
-4 BENI.....	9,94	10,74	10,24	10,01	10,18	6,56	9,00	10,88	7,75
-3 BENI.....	24,08	24,75	24,34	25,57	24,68	15,01	21,55	25,10	19,18
-2 BENI.....	51,71	53,86	52,53	52,65	52,56	55,42	53,49	52,34	54,25
-1 BENE.....	11,58	7,81	10,14	9,60	9,99	17,32	12,37	9,80	14,08
-NESSUN BENE.....	2,70	2,83	2,75	2,18	2,59	5,69	3,59	1,87	4,75

(1) I beni considerati sono: frigorifero, lavatrice, lavastoviglie e televisore a colori.

Tav. 3 — Alcune caratteristiche delle famiglie secondo la condizione socio-economica del capo famiglia

Dati percentuali, salvo diversa indicazione

MODALITÀ	CONDIZIONI PROFESSIONALI DEL CAPO FAMIGLIA					
	Imprenditori e liberi professionisti	Indipendenti				TOTALE
		Lavoratori in proprio			Totale	
		Agricoltura	Industria	Altre attività		
NUMERO FAMIGLIE (MIGLIAIA).....	436	819	874	1177	2870	3307
NUMERO MEDIO DI COMPONENTI PER FAMIGLIA.....	3,70	3,91	3,82	3,67	3,78	3,77
SPESA MEDIA MENSILE -PER FAMIGLIA.....LIRE	1560317	892442	1026990	1126106	1029259	1099292
-PRO CAPITE.....LIRE	421696	227986	269023	306876	271968	291330
PERCENTUALI SUL TOTALE GENERALE -FAMIGLIE.....	2,48	4,65	4,96	6,69	16,30	18,77
-SPESA COMPLESSIVA.....	4,52	4,86	5,97	8,81	19,64	24,16
ISTRUZIONE DEL CAPO FAMIGLIA.....	100,00	100,00	100,00	100,00	100,00	100,00
-ANALFABETA O NESSUN TITOLO.....	-	19,06	2,79	3,67	7,79	6,77
-LICENZA ELEMENTARE.....	11,70	73,12	61,58	51,60	60,78	54,31
-LICENZA MEDIA.....	10,26	5,98	28,02	31,64	23,22	21,51
-DIPLOMA.....	38,86	1,71	7,29	10,77	7,12	11,31
-LAUREA.....	39,17	0,14	0,32	2,32	1,09	6,11
LOCALITÀ DI RESIDENZA.....	100,00	100,00	100,00	100,00	100,00	100,00
-CASE SPARSE.....	4,83	30,95	5,80	2,21	11,50	10,62
-NUCLEO ABITATO.....	9,01	16,07	10,33	8,20	11,09	10,82
-CENTRO ABITATO.....	86,16	52,98	83,87	89,59	77,40	78,56
TIPO ALLOGGIO.....	100,00	100,00	100,00	100,00	100,00	100,00
-FABBRICATO CON PIU' APPARTAMENTI.....	75,28	32,84	68,78	76,20	61,57	63,38
VILLA O VILLINO.....	0,06	0,25	0,05	0,14	0,14	0,13
SIGNORILE.....	26,49	2,64	6,98	9,23	6,66	9,28
ECONOMICO O POPOLARE.....	48,19	20,98	60,96	66,13	51,67	51,22
RURALE.....	0,54	8,97	0,80	0,70	3,09	2,75
-FABBRICATO UNIFAMILIARE.....	24,72	67,16	31,22	23,80	38,43	36,62
VILLA O VILLINO.....	1,01	0,16	0,34	0,42	0,32	0,41
SIGNORILE.....	8,40	1,23	3,53	4,50	3,27	3,94
ECONOMICO O POPOLARE.....	13,67	30,67	24,16	17,34	23,22	21,96
RURALE.....	1,65	35,10	3,20	1,46	11,59	10,28
ABITAZIONE IMPROPRIA.....	-	-	-	0,09	0,04	0,03
TITOLO DI GODIMENTO DELL'ABITAZIONE PRINCIPALE.....	100,00	100,00	100,00	100,00	100,00	100,00
-PROPRIETÀ, USUFRUTTO O ALTRO TITOLO.....	71,34	88,28	67,30	63,38	71,68	71,63
PROPRIETÀ O USUFRUTTO.....	68,15	83,89	63,67	60,86	68,29	68,27
ALTRO TITOLO.....	3,19	4,39	3,63	2,52	3,39	3,36
-AFFITTO O SUBAFFITTO.....	28,66	11,72	32,70	36,62	28,32	28,36
DISPONIBILITÀ DELL'ABITAZIONE SECONDARIA.....	100,00	100,00	100,00	100,00	100,00	100,00
-FAMIGLIE CHE NE DISPONGONO.....	15,99	3,96	5,39	7,36	5,79	7,13
-PROPRIETÀ, USUFRUTTO O ALTRO TITOLO.....	15,12	3,68	4,34	6,03	4,85	6,20
PROPRIETÀ O USUFRUTTO.....	15,04	3,55	4,30	5,84	4,72	6,08
ALTRO TITOLO.....	0,08	0,13	0,04	0,19	0,13	0,12
-AFFITTO O SUBAFFITTO.....	0,87	0,28	1,05	1,33	0,94	0,93
-FAMIGLIE CHE NON NE DISPONGONO.....	84,01	96,03	94,62	92,64	94,21	92,87
INDICE DI AFFOLLAMENTO DELL'ABITAZIONE PRINCIPALE.....	100,00	100,00	100,00	100,00	100,00	100,00
-OLTRE 1,60.....	3,05	6,44	7,86	6,43	6,87	6,37
-DA 1,60 A 1,21.....	11,60	12,91	17,91	17,40	16,27	15,66
-DA 1,20 A 0,81.....	24,10	26,96	26,86	23,41	25,48	25,29
-DA 0,80 A 0,41.....	44,99	43,53	40,65	41,83	41,96	42,36
-FINO A 0,40.....	16,27	10,16	6,72	10,92	9,42	10,33
POSSESSO DELL'AUTOMOBILE PER USI FAMILIARI.....	100,00	100,00	100,00	100,00	100,00	100,00
-NESSUNA.....	3,38	25,76	6,38	9,65	13,25	11,95
-UNA.....	55,87	57,33	71,09	69,72	66,60	65,19
-DUE E PIU'.....	40,75	16,91	22,52	20,63	20,14	22,86
POSSESSO CONGIUNTO DI ALCUNI BENI DUREVOLI (1).....	100,00	100,00	100,00	100,00	100,00	100,00
-4 BENI.....	43,00	4,07	14,39	19,32	13,47	17,36
-3 BENI.....	25,75	13,33	29,92	31,65	25,90	25,88
-2 BENI.....	24,78	61,63	49,15	43,00	50,19	46,83
-1 BENE.....	3,80	16,49	4,76	3,77	7,70	7,19
-NESSUN BENE.....	2,68	4,49	1,79	2,25	2,75	2,74

(1) I beni considerati sono: frigorifero, lavatrice, lavastoviglie e televisore a colori.

Segue Tav. 3 — Alcune caratteristiche delle famiglie secondo la condizione socio-economica del capo famiglia

Dati percentuali, salvo diversa indicazione

MODALITÀ	CONDIZIONI PROFESSIONALI DEL CAPO FAMIGLIA							
	Dipendenti							TOTALE
	Dirigenti e impiegati			Operai e assimilati				
	Agri- coltura e industria	Altre attività	Totale	Agri- coltura	Industria	Altre attività	Totale	
NUMERO FAMIGLIE (MIGLIAIA)	913	2416	3329	486	3235	1399	5120	
NUMERO MEDIO DI COMPONENTI PER FAMIGLIA	3,50	3,40	3,43	4,24	3,72	3,63	3,75	3,62
SPEA MEDIA MENSILE -PER FAMIGLIA.....LIRE	1091880	992697	1019896	779297	881221	878092	870680	929464
- PRO CAPITE.....LIRE	312070	291923	297563	183605	236752	242130	232457	256740
PERCENTUALI SUL TOTALE GENERALE -FAMIGLIE.....	5,18	13,72	18,90	2,76	18,37	7,94	29,07	47,97
- SPEA COMPLESSIVA.....	6,63	15,94	22,57	2,52	18,95	8,17	29,64	52,21
ISTRUZIONE DEL CAPO FAMIGLIA.....	100,00	100,00	100,00	100,00	100,00	100,00	100,00	100,00
-ANALFABETA O NESSUN TITOLO.....	-	-	-	24,10	6,71	3,94	7,61	4,61
-LICENZA ELEMENTARE.....	13,53	9,18	10,37	69,77	63,92	61,52	63,82	42,77
-LICENZA MEDIA.....	30,99	32,02	31,74	5,50	26,12	31,25	25,56	28,00
-DIPLOMA.....	46,47	44,79	45,25	0,63	2,99	2,82	2,72	19,47
-LAUREA.....	9,01	14,01	12,64	-	0,26	0,47	0,29	5,16
LOCALITÀ DI RESIDENZA.....	100,00	100,00	100,00	100,00	100,00	100,00	100,00	100,00
-CASE SPARSE.....	3,06	2,34	2,54	16,93	7,09	4,49	7,31	5,43
-NUCLEO ABITATO.....	10,11	6,65	7,60	14,14	12,44	8,49	11,52	9,98
-CENTRO ABITATO.....	86,83	91,01	89,86	68,93	80,47	87,03	81,17	84,59
TIPO ALLOGGIO.....	100,00	100,00	100,00	100,00	100,00	100,00	100,00	100,00
-FABBRICATO CON PIU' APPARTAMENTI.....	84,81	86,85	86,29	43,21	72,82	81,01	72,24	77,78
VILLA O VILLINO.....	-	0,09	0,07	-	-	-	-	0,03
SIGNORILE.....	11,43	13,12	12,66	1,70	3,15	3,06	2,99	6,80
ECONOMICO O POPOLARE.....	72,59	72,97	72,86	34,07	67,79	75,96	66,83	69,20
RURALE.....	0,79	0,67	0,70	7,43	1,87	1,98	2,43	1,75
-FABBRICATO UNIFAMILIARE.....	15,19	13,15	13,71	56,79	27,18	18,99	27,76	22,22
VILLA O VILLINO.....	-	0,10	0,07	-	0,01	-	-	0,03
SIGNORILE.....	2,96	1,88	2,17	0,63	1,51	0,86	1,25	1,61
ECONOMICO O POPOLARE.....	11,38	10,41	10,68	39,33	21,04	16,02	21,41	17,18
RURALE.....	0,86	0,74	0,77	16,83	4,61	2,11	5,09	3,39
ABITAZIONE IMPROPRIA.....	-	0,03	0,02	-	0,01	-	0,01	0,01
TITOLO DI GODIMENTO DELL'ABITAZIONE PRINCIPALE.....	100,00	100,00	100,00	100,00	100,00	100,00	100,00	100,00
-PROPRIETÀ, USUFRUTTO O ALTRO TITOLO.....	55,71	51,45	52,62	74,32	49,78	45,81	51,02	51,65
PROPRIETÀ O USUFRUTTO.....	52,02	47,02	48,39	65,71	46,32	38,99	46,16	47,04
ALTRO TITOLO.....	3,69	4,43	4,23	8,61	3,46	6,92	4,86	4,61
-AFFITTO O SUBAFFITTO.....	44,29	48,55	47,38	25,68	50,23	54,19	48,98	48,35
DISPONIBILITÀ DELL'ABITAZIONE SECONDARIA.....	100,00	100,00	100,00	100,00	100,00	100,00	100,00	100,00
-FAMIGLIE CHE NE DISPONGONO.....	5,30	5,38	5,36	2,06	1,03	1,47	1,25	2,87
-PROPRIETÀ, USUFRUTTO O ALTRO TITOLO.....	3,79	4,88	4,58	1,99	0,84	1,19	1,05	2,44
PROPRIETÀ O USUFRUTTO.....	3,61	4,69	4,39	1,99	0,79	1,09	0,99	2,33
ALTRO TITOLO.....	0,18	0,19	0,19	-	0,05	0,10	0,06	0,11
-AFFITTO O SUBAFFITTO.....	1,51	0,50	0,78	0,07	0,19	0,28	0,20	0,43
-FAMIGLIE CHE NON NE DISPONGONO.....	94,69	94,63	94,64	97,94	98,97	98,52	98,75	97,13
INDICE DI APPOLLAMENTO DELL'ABITAZIONE PRINCIPALE.....	100,00	100,00	100,00	100,00	100,00	100,00	100,00	100,00
-OLTRE 1,60.....	4,95	5,20	5,13	15,96	11,70	13,05	12,47	9,58
-DA 1,60 A 1,21.....	15,43	17,08	16,63	18,54	20,52	20,10	20,22	18,80
-DA 1,20 A 0,81.....	28,77	28,26	28,40	28,53	29,68	29,55	29,54	29,09
-DA 0,80 A 0,41.....	44,36	40,71	41,71	31,39	33,28	32,33	32,84	36,33
-FINO A 0,40.....	6,48	8,75	8,13	5,58	4,82	4,97	4,93	6,19
POSSESSO DELL'AUTOMOBILE PER USI FAMILIARI.....	100,00	100,00	100,00	100,00	100,00	100,00	100,00	100,00
-NESSUNA.....	8,85	11,17	10,54	39,65	16,63	21,19	20,06	16,31
-UNA.....	72,74	73,93	73,61	49,84	75,07	70,83	71,51	72,34
-DUE E PIU'.....	18,41	14,89	15,86	10,51	8,30	7,98	8,42	11,35
POSSESSO CONGIUNTO DI ALCUNI BENI DUREVOLI (1).....	100,00	100,00	100,00	100,00	100,00	100,00	100,00	100,00
-4 BENI.....	19,57	18,04	18,46	0,87	3,02	3,54	2,95	9,06
-3 BENI.....	32,95	31,83	32,14	9,03	20,19	21,31	19,44	24,44
-2 BENI.....	41,70	44,12	43,46	64,83	64,31	64,40	64,39	56,14
-1 BENE.....	4,32	4,36	4,35	18,90	9,87	8,65	10,39	8,01
-NESSUN BENE.....	1,46	1,65	1,60	6,37	2,61	2,10	2,83	2,34

(1) I beni considerati sono: frigorifero, lavatrice, lavastoviglie e televisore a colori.

Segue Tav. 3 — Alcune caratteristiche delle famiglie secondo la condizione socio-economica del capo famiglia

Dati percentuali, salvo diversa indicazione

MODALITÀ	CONDIZIONI PROFESSIONALI DEL CAPO FAMIGLIA			CONDIZIONI NON PROFESSIONALI DEL CAPO FAMIGLIA			TOTALE
	Totale			Persone aventi la pensione quale mezzo principale di sostentamento	Persone aventi altro mezzo principale di sostentamento	Totale	
	di cui:		Complesso rami di attività				
	Agricoltura	Rami extra agricoli					
NUMERO FAMIGLIE (MIGLIAIA).....	1365	10390	11756	5377	480	5858	17613
NUMERO MEDIO DI COMPONENTI PER FAMIGLIA.....	4,03	3,61	3,66	2,26	2,47	2,27	3,20
SPESA MEDIA MENSILE -PER FAMIGLIA.....LIRE	864352	992063	977232	590453	789302	606765	854025
-PRO CAPITE.....LIRE	214321	274449	266762	261598	319551	266761	266761
PERCENTUALI SUL TOTALE GENERALE -FAMIGLIE.....	7,75	58,99	66,74	30,53	2,73	33,26	100,00
-SPESA COMPLESSIVA.....	7,84	68,53	76,37	21,11	2,52	23,63	100,00
ISTRUZIONE DEL CAPO FAMIGLIA.....	100,00	100,00	100,00	100,00	100,00	100,00	100,00
-ANALFABETA O NESSUN TITOLO.....	20,02	3,27	5,22	27,47	16,19	26,55	12,31
-LICENZA ELEMENTARE.....	70,40	42,81	46,91	53,42	56,11	53,64	48,55
-LICENZA MEDIA.....	6,30	28,78	26,17	11,63	15,09	11,91	21,43
-DIPLOMA.....	2,85	19,06	17,18	5,92	9,97	6,26	13,54
-LAUREA.....	0,43	6,08	5,42	1,56	2,64	1,64	4,17
LOCALITÀ DI RESIDENZA.....	100,00	100,00	100,00	100,00	100,00	100,00	100,00
-CASE SPARSE.....	25,25	4,48	6,89	6,79	6,50	6,77	6,85
-NUCLEO ABITATO.....	15,34	9,54	10,21	9,61	10,51	9,68	10,04
-CENTRO ABITATO.....	59,41	85,98	82,89	83,60	82,99	83,55	83,11
TIPO ALLOGGIO.....	100,00	100,00	100,00	100,00	100,00	100,00	100,00
-FABBRICATO CON PIU' APPARTAMENTI.....	37,73	78,46	73,73	67,06	67,57	67,10	71,52
VILLA O VILLINO.....	0,15	0,04	0,06	-	0,05	-	0,04
SIGNORILE.....	2,65	8,13	7,50	4,23	9,53	4,66	6,55
ECONOMICO O POPOLARE.....	26,59	69,08	64,14	59,60	55,56	59,27	62,52
RURALE.....	8,35	1,20	2,03	3,23	2,43	3,16	2,41
-FABBRICATO UNIFAMILIARE.....	62,27	21,54	26,27	32,94	32,43	32,90	28,48
VILLA O VILLINO.....	0,10	0,14	0,14	0,05	0,20	0,14	0,11
SIGNORILE.....	1,18	2,41	2,27	1,78	3,33	1,91	2,15
ECONOMICO O POPOLARE.....	33,35	16,58	18,52	22,34	21,41	22,27	19,77
RURALE.....	27,64	2,39	5,33	8,75	7,29	8,63	6,42
ABITAZIONE IMPROPRIA.....	-	0,02	0,02	0,01	0,20	0,03	0,02
TITOLO DI GODIMENTO DELL'ABITAZIONE PRINCIPALE.....	100,00	100,00	100,00	100,00	100,00	100,00	100,00
-PROPRIETÀ, USUFRUTTO O ALTRO TITOLO.....	82,67	53,93	57,27	67,91	65,46	67,70	60,74
PROPRIETÀ O USUFRUTTO.....	76,59	49,91	53,01	64,28	60,63	63,98	56,66
ALTRO TITOLO.....	6,08	4,02	4,26	3,63	4,83	3,72	4,08
-AFFITTO O SUBAFFITTO.....	17,33	46,07	42,73	32,09	34,54	32,29	39,26
DISPONIBILITÀ DELL'ABITAZIONE SECONDARIA.....	100,00	100,00	100,00	100,00	100,00	100,00	100,00
-FAMIGLIE CHE NE DISPONGONO.....	3,40	4,16	4,06	2,82	5,63	3,05	3,73
-PROPRIETÀ, USUFRUTTO O ALTRO TITOLO.....	3,12	3,55	3,49	2,61	5,52	2,85	3,28
PROPRIETÀ O USUFRUTTO.....	3,04	3,43	3,38	2,53	5,41	2,76	3,18
ALTRO TITOLO.....	0,08	0,12	0,11	0,08	0,11	0,09	0,10
-AFFITTO O SUBAFFITTO.....	0,28	0,61	0,57	0,21	0,11	0,20	0,45
-FAMIGLIE CHE NON NE DISPONGONO.....	96,60	95,84	95,93	97,18	94,36	96,95	96,27
INDICE DI AFFOLLAMENTO DELL'ABITAZIONE PRINCIPALE..	100,00	100,00	100,00	100,00	100,00	100,00	100,00
-OLTRE 1,60.....	9,81	8,53	8,68	2,00	3,69	2,13	6,50
-DA 1,60 A 1,21.....	14,58	18,36	17,92	4,86	7,14	5,05	13,64
-DA 1,20 A 0,81.....	27,69	28,07	28,02	19,47	17,51	19,31	25,13
-DA 0,80 A 0,41.....	39,20	37,87	38,03	47,52	41,96	47,06	41,03
-FINO A 0,40.....	8,72	7,17	7,35	26,15	29,70	26,44	13,70
POSSESSO DELL'AUTOMOBILE PER USI FAMILIARI.....	100,00	100,00	100,00	100,00	100,00	100,00	100,00
-NESSUNA.....	29,91	13,14	15,08	62,30	47,09	61,05	30,37
-UNA.....	54,88	72,36	70,33	31,88	44,06	32,88	57,87
-DUE E PIU'.....	15,21	14,51	14,59	5,83	8,86	6,08	11,76
POSSESSO CONGIUNTO DI ALCUNI BENI DUREVOLI (1).....	100,00	100,00	100,00	100,00	100,00	100,00	100,00
-4 BENI.....	3,34	12,45	11,40	3,86	8,02	4,20	9,00
-3 BENI.....	12,16	26,51	24,85	14,54	19,29	14,93	21,55
-2 BENI.....	62,47	52,35	53,52	53,71	50,06	53,41	53,49
-1 BENE.....	17,02	6,57	7,78	21,99	16,82	21,57	12,37
-NESSUN BENE.....	5,02	2,12	2,46	5,89	5,81	5,88	3,59

(1) I beni considerati sono: frigorifero, lavatrice, lavastoviglie e televisore a colori.

Tav. 4 — Alcune caratteristiche delle famiglie secondo l'ampiezza e il tipo

Dati percentuali, salvo diversa indicazione

MODALITA'	1 COMPONENTE			2 COMPONENTI			3 COMPONENTI			
	In età inferiore a 65 anni	In età di 65 anni e più	Totale	Con capo famiglia in età inferiore a 65 anni	Con capo famiglia in età di 65 anni e più	Totale	Due adulti e un bambino in età inferiore a 6 anni compiuti	Due adulti e un bambino in età da 6 a 13 anni compiuti	Tre adulti	Totale
NUMERO FAMIGLIE (MIGLIAIA).....	1120	1336	2456	2388	1723	4112	1148	1221	1531	3981
NUMERO MEDIO DI COMPONENTI PER FAMIGLIA.....	1,00	1,00	1,00	2,00	2,00	2,00	3,00	3,00	3,00	3,00
SPESA MEDIA MENSILE -PER FAMIGLIA.....LIRE	503818	308934	397801	788270	525854	678272	961008	965549	941558	950793
-PRO CAPITE.....LIRE	503818	308934	397801	394135	262927	339136	320336	321850	313853	316931
PERCENTUALI SUL TOTALE GENERALE -FAMIGLIE.....	6,36	7,58	13,94	13,56	9,79	23,34	6,52	6,93	8,69	22,61
-SPESA COMPLESSIVA.	3,75	2,74	6,49	12,51	6,03	18,54	7,33	7,84	9,58	25,17
ISTRUZIONE DEL CAPO FAMIGLIA.....	100,00	100,00	100,00	100,00	100,00	100,00	100,00	100,00	100,00	100,00
-ANALFABETA O NESSUN TITOLO.....	10,97	35,35	24,24	8,92	27,22	16,59	0,61	4,66	14,68	7,34
-LICENZA ELEMENTARE.....	45,23	48,20	46,85	46,30	53,73	49,42	27,16	46,60	55,99	44,42
-LICENZA MEDIA.....	21,41	9,63	15,00	22,52	10,14	17,33	38,51	28,97	16,08	26,81
-DIPLOMA.....	15,71	5,59	10,21	16,78	6,46	12,45	26,68	16,42	10,10	17,12
-LAUREA.....	6,67	1,22	3,71	5,48	2,45	4,21	7,04	3,35	3,14	4,31
LOCALITA' DI RESIDENZA.....	100,00	100,00	100,00	100,00	100,00	100,00	100,00	100,00	100,00	100,00
-CASE SPARSE.....	4,45	4,82	4,65	5,33	6,85	5,97	5,51	5,93	9,29	7,01
-NUCLEO ABITATO.....	8,26	7,82	8,02	10,43	10,54	10,47	11,09	10,44	9,59	10,24
-CENTRO ABITATO.....	87,30	87,35	87,33	84,24	82,61	83,56	83,40	83,63	81,12	82,75
TIPO ALLOGGIO.....	100,00	100,00	100,00	100,00	100,00	100,00	100,00	100,00	100,00	100,00
-PABBRICATO CON PIU' APPARTAMENTI.....	75,55	69,46	72,24	74,46	66,89	71,29	79,40	78,60	68,42	74,91
VILLA O VILLINO.....	-	-	-	-	-	-	0,09	0,02	-	0,03
SIGNORILE.....	5,66	3,17	4,30	8,04	4,84	6,70	8,89	6,84	5,45	6,82
ECONOMICO O POPOLARE.....	68,00	63,27	65,43	63,89	57,77	61,32	68,91	70,05	60,21	66,02
RURALE.....	1,89	3,02	2,51	2,53	4,28	3,26	1,52	1,69	2,76	2,04
-PABBRICATO UNIFAMILIARE.....	24,45	30,54	27,76	25,54	33,11	28,71	20,60	21,40	31,58	25,09
VILLA O VILLINO.....	0,05	-	0,02	0,08	-	0,08	-	0,09	0,04	0,04
SIGNORILE.....	0,94	1,04	0,99	2,01	1,26	1,70	2,12	1,76	2,06	1,94
ECONOMICO O POPOLARE.....	18,31	20,69	19,60	17,69	22,31	19,63	16,08	15,20	19,98	17,34
RURALE.....	5,15	8,81	7,14	5,76	9,45	7,31	2,40	4,31	9,43	5,72
ABITAZIONE IMPROPRIA.....	-	0,01	-	-	-	-	-	0,06	0,06	0,04
TITOLO DI GODIMENTO DELL'ABITAZIONE PRINCIPALE.....	100,00	100,00	100,00	100,00	100,00	100,00	100,00	100,00	100,00	100,00
-PROPRIETA', USUFRUTTO O ALTRO TITOLO.....	53,23	65,66	59,99	59,43	70,15	63,93	45,94	56,18	68,25	57,68
PROPRIETA' O USUFRUTTO.....	45,76	57,35	52,39	54,78	67,29	60,03	39,66	52,59	65,95	53,79
ALTRO TITOLO.....	7,47	7,71	7,60	4,65	2,86	3,90	6,28	3,59	2,30	3,89
-AFFITTO O SUBAFFITTO.....	46,77	34,34	40,01	40,57	29,85	36,08	54,06	43,82	31,75	42,32
DISPONIBILITA' DELL'ABITAZIONE SECONDARIA.....	100,00	100,00	100,00	100,00	100,00	100,00	100,00	100,00	100,00	100,00
-FAMIGLIE CHE NE DISPONGONO.....	1,24	1,15	1,18	3,59	3,36	3,49	2,40	4,81	4,42	3,92
-PROPRIETA', USUFRUTTO O ALTRO TITOLO.....	1,14	1,02	1,07	3,05	3,22	3,12	1,98	4,27	4,07	3,50
PROPRIETA' O USUFRUTTO.....	1,05	0,91	0,97	3,02	3,14	3,07	1,77	4,23	3,94	3,38
ALTRO TITOLO.....	0,09	0,11	0,10	0,03	0,08	0,05	0,21	0,04	0,13	0,12
-AFFITTO O SUBAFFITTO.....	0,10	0,13	0,11	0,54	0,14	0,37	0,42	0,54	0,35	0,42
-FAMIGLIE CHE NON NE DISPONGONO.....	98,77	98,85	98,82	96,41	96,64	96,51	97,59	95,18	95,58	96,07
INDICE DI AFFOLLAMENTO DELL'ABITAZIONE PRINCIPALE.....	100,00	100,00	100,00	100,00	100,00	100,00	100,00	100,00	100,00	100,00
-OLTRE 1,60.....	-	-	-	0,80	1,02	0,89	0,23	0,24	0,10	0,20
-DA 1,60 A 1,21.....	-	-	-	-	-	-	10,76	9,32	6,09	8,62
-DA 1,20 A 0,81.....	6,40	6,14	6,26	15,44	19,66	17,21	33,07	30,04	28,30	30,32
-DA 0,80 A 0,41.....	33,94	31,33	32,52	62,62	60,12	61,57	55,16	59,39	63,51	59,55
-FINO A 0,40.....	59,66	62,54	61,22	21,14	19,21	20,33	0,79	1,01	1,99	1,30
POSSESSO DELL'AUTOMOBILE PER USI FAMILIARI.....	100,00	100,00	100,00	100,00	100,00	100,00	100,00	100,00	100,00	100,00
-NESSUNA.....	60,60	93,85	78,69	28,82	69,70	45,95	8,30	14,78	20,22	15,60
-UNA.....	38,96	5,85	20,95	65,37	29,37	50,28	78,93	74,44	61,57	70,35
-DUE E PIU'.....	0,44	0,30	0,36	5,81	0,93	3,77	12,77	10,78	18,21	14,05
POSSESSO CONGIUNTO DI ALCUNI BENI DUREVOLI (1).....	100,00	100,00	100,00	100,00	100,00	100,00	100,00	100,00	100,00	100,00
-4 BENI.....	3,51	1,40	2,36	9,42	4,38	7,31	11,02	11,24	8,90	10,14
-3 BENI.....	11,81	7,74	9,60	23,20	14,92	19,73	27,86	27,94	24,18	26,41
-2 BENI.....	48,07	41,11	44,28	52,95	56,92	54,62	53,60	52,32	56,24	54,23
-1 BENE.....	28,83	38,12	33,88	11,53	19,14	14,72	4,79	7,38	8,39	7,13
-NESSUN BENE.....	7,78	11,63	9,87	2,90	4,64	3,63	2,73	1,12	2,30	2,10

(1) I beni considerati sono: frigorifero, lavatrice, lavastoviglie e televisore a colori.

Segue Tav. 4 — Alcune caratteristiche delle famiglie secondo l'ampiezza e il tipo

Dati percentuali, salvo diversa indicazione

MODALITA'	4 COMPONENTI					5 COMPONENTI			6 E PIÙ COMPO- NENTI	TOTALE
	Due adulti e due bambini in età inferiore a 6 anni compiuti	Due adulti, un bam- bino in età infe- riore a 6,anni compiuti e un bambino in età da 6 a 13 anni compiuti	Due adulti e due bambini in età da 6 a 13 anni compiuti	Quattro adulti	Totale	Due adulti e tre bambini in età da 6 a 13 anni compiuti	Cinque adulti	Totale		
NUMERO FAMIGLIE (MIGLIAIA).....	471	591	1366	606	3808	482	190	1947	1309	17613
NUMERO MEDIO DI COMPONENTI PER FAMIGLIA.....	4,00	4,00	4,00	4,00	4,00	5,00	5,00	5,00	6,72	3,20
SPESA MEDIA MENSILE -PER FAMIGLIA.....LIRE	983343	977374	1000055	1148627	1035179	1039514	1196139	1062662	1130164	854025
-PRO CAPITE.....LIRE	245836	244343	250014	287157	258795	207903	239228	212532	168205	266761
PERCENTUALI SUL TOTALE GENERALE -FAMIGLIE.....	2,67	3,35	7,75	3,44	21,62	2,74	1,08	11,06	7,43	100,00
-SPESA COMPLESSIVA.....	3,08	3,84	9,08	4,63	26,21	3,33	1,51	13,76	9,84	100,00
ISTRUZIONE DEL CAPO FAMIGLIA.....	100,00	100,00	100,00	100,00	100,00	100,00	100,00	100,00	100,00	100,00
-ANALFABETA O NESSUN TITOLO.....	1,86	2,03	2,48	14,44	5,52	5,91	18,47	9,74	15,18	12,31
-LICENZA ELEMENTARE.....	34,67	42,51	45,55	56,37	47,30	50,56	57,97	53,06	58,52	48,55
-LICENZA MEDIA.....	35,20	29,89	29,67	15,01	26,43	24,50	7,46	21,14	15,84	21,43
-DIPLOMA.....	22,18	18,67	17,39	10,58	15,90	14,34	12,68	11,60	8,40	13,54
-LAUREA.....	6,09	6,89	4,92	3,59	4,84	4,69	3,42	4,47	2,06	4,17
LOCALITA' DI RESIDENZA.....	100,00	100,00	100,00	100,00	100,00	100,00	100,00	100,00	100,00	100,00
-CASE SPARSE.....	6,17	4,48	4,86	11,04	6,37	8,60	12,54	9,26	11,09	6,85
-NUCLEO ABITATO.....	12,24	11,87	9,57	8,37	10,53	8,64	10,80	10,10	10,29	10,04
-CENTRO ABITATO.....	81,59	83,66	85,57	80,59	83,11	82,76	76,66	80,63	78,62	83,11
TIPO ALLOGGIO.....	100,00	100,00	100,00	100,00	100,00	100,00	100,00	100,00	100,00	100,00
-FABBRICATO CON PIU' APPARTAMENTI.....	76,21	76,59	77,85	63,55	73,39	69,80	60,50	66,05	63,32	71,52
VILLA O VILLINO.....	-	-	0,07	0,07	0,05	0,37	-	0,16	0,03	0,04
SIGNORILE.....	7,95	7,12	8,48	7,05	7,87	7,45	8,34	6,96	5,08	6,55
ECONOMICO O POPOLARE.....	66,67	67,52	67,65	54,06	63,65	60,40	48,58	56,76	55,48	62,52
RURALE.....	1,59	1,95	1,66	2,38	1,82	1,59	3,57	2,16	2,73	2,41
-FABBRICATO UNIFAMILIARE.....	23,79	23,41	22,15	36,45	26,61	30,20	39,50	33,95	36,68	28,48
VILLA O VILLINO.....	-	-	0,17	0,12	0,11	0,02	-	0,35	0,24	0,11
SIGNORILE.....	2,77	3,08	2,41	3,25	2,81	2,49	2,99	2,71	3,61	2,15
ECONOMICO O POPOLARE.....	18,48	16,93	16,72	22,74	18,95	21,29	24,96	23,58	24,62	19,77
RURALE.....	2,42	3,40	2,84	10,22	4,70	6,40	11,54	7,30	8,15	6,42
ABITAZIONE IMPROPRIA.....	0,12	-	-	0,12	0,04	-	-	-	0,05	0,02
TITOLO DI GODIMENTO DELL'ABITAZIONE PRINCIPALE.....	100,00	100,00	100,00	100,00	100,00	100,00	100,00	100,00	100,00	100,00
-PROPRIETA', USUFRUTTO O ALTRO TITOLO.....	47,05	50,62	57,09	71,51	58,99	57,18	73,09	62,77	63,55	60,74
PROPRIETA' O USUFRUTTO.....	40,94	47,45	54,49	68,11	55,71	53,66	70,64	59,98	60,62	56,66
ALTRO TITOLO.....	6,11	3,17	2,60	3,40	3,28	3,52	2,45	2,79	2,93	4,08
-AFFITTO O SUBAFFITTO.....	52,95	49,38	42,91	28,48	41,00	42,82	26,91	37,23	36,46	39,26
DISPONIBILITA' DELL'ABITAZIONE SECONDARIA.....	100,00	100,00	100,00	100,00	100,00	100,00	100,00	100,00	100,00	100,00
-FAMIGLIE CHE NE DISPONGONO.....	2,13	3,56	4,70	6,71	4,85	3,69	5,47	4,60	4,06	3,73
-PROPRIETA', USUFRUTTO O ALTRO TITOLO.....	1,56	2,86	4,22	6,52	4,21	3,63	4,92	3,91	3,60	3,28
PROPRIETA' O USUFRUTTO.....	1,53	2,71	3,98	6,35	4,02	3,55	4,92	3,86	3,55	3,18
ALTRO TITOLO.....	0,03	0,15	0,24	0,17	0,19	0,08	-	0,05	0,05	0,10
-AFFITTO O SUBAFFITTO.....	0,57	0,70	0,48	0,19	0,64	0,06	0,55	0,69	0,46	0,45
-FAMIGLIE CHE NON NE DISPONGONO.....	97,86	96,43	95,31	93,29	95,14	96,30	94,54	95,39	95,94	96,27
INDICE DI APPOLLAMENTO DELL'ABITAZIONE PRINCIPALE..	100,00	100,00	100,00	100,00	100,00	100,00	100,00	100,00	100,00	100,00
-OLTRE 1,60.....	7,82	6,45	5,60	4,15	5,36	27,81	13,22	25,16	31,05	6,50
-DA 1,60 A 1,21.....	32,37	32,17	27,30	21,14	26,75	33,29	31,63	32,55	31,09	13,64
-DA 1,20 A 0,81.....	31,90	33,27	34,07	33,19	33,14	33,15	42,77	34,06	32,99	25,13
-DA 0,80 A 0,41.....	27,90	27,31	32,52	40,69	34,20	5,75	12,38	8,22	4,87	41,03
-FINO A 0,40.....	-	9,81	0,52	0,83	0,56	-	-	-	-	13,70
POSSESSO DELL'AUTOMOBILE PER USI FAMILIARI.....	100,00	100,00	100,00	100,00	100,00	100,00	100,00	100,00	100,00	100,00
-NESSUNA.....	9,58	7,72	10,03	10,12	10,25	14,91	8,95	13,82	18,88	30,37
-UNA.....	79,23	78,66	78,03	54,20	71,79	73,22	49,40	66,52	59,68	57,87
-DUE E PIU'.....	11,19	13,62	11,94	35,69	17,97	11,88	41,64	19,66	21,45	11,76
POSSESSO CONGIUNTO DI ALCUNI BENI DUREVOLI (1).....	100,00	100,00	100,00	100,00	100,00	100,00	100,00	100,00	100,00	100,00
-4 BENI.....	12,21	14,27	13,40	13,92	12,99	15,53	11,57	12,02	7,26	9,00
-3 BENI.....	25,75	26,07	29,54	23,65	26,86	23,52	20,74	22,25	18,42	21,55
-2 BENI.....	52,33	53,73	50,92	54,30	52,78	52,64	59,14	55,85	63,51	53,49
-1 BENE.....	5,77	4,29	4,18	5,57	5,11	6,29	5,78	7,56	8,79	12,37
-NESSUN BENE.....	3,94	1,64	1,96	2,57	2,26	2,93	2,77	2,33	2,02	3,59

(1) I beni considerati sono: frigorifero, lavatrice, lavastoviglie e televisore a colori.

PARTE II - DATI PER FAMIGLIA

A - VALORE DEI CONSUMI

Tav. 6 — Valore dei consumi delle famiglie distinte secondo la condizione socio-economica del capo famiglia

Spesa media mensile per famiglia — Lire

GRUPPI E CATEGORIE DI CONSUMO	CONDIZIONI PROFESSIONALI DEL CAPO FAMIGLIA					TOTALE
	Imprenditori e liberi professionisti	Indipendenti			Totale	
		Lavoratori in proprio				
		Agricoltura	Industria	Altre attività		
PANE E CEREALI.....	39.367	45.926	39.323	37.514	40.465	40.324
-PANE.....	19.649	24.743	20.792	19.792	21.509	21.264
-PASTA.....	9.592	11.446	9.840	9.316	10.063	10.019
CARNE.....	114.962	102.422	105.278	107.326	105.303	106.576
-CARNE BOVINA.....	59.855	42.033	52.078	56.200	50.903	52.083
-POLLAME.....	16.561	17.824	15.142	15.352	15.993	16.068
-ALTRE CARNI (ESCLUSI I SALUMI).....	16.560	26.189	21.092	17.864	21.222	20.871
PESCE.....	16.067	11.050	12.620	14.100	12.840	13.266
OLII E GRASSI.....	23.387	19.009	18.663	17.290	18.199	18.882
-OLIO DI OLIVA E DI SEMI.....	16.629	13.333	12.359	11.225	12.172	12.759
LATTE, FORMAGGI E UOVA.....	44.481	39.675	42.509	40.623	40.927	41.395
-LATTE.....	13.342	12.001	13.609	12.689	12.773	12.848
-FORMAGGI.....	24.620	21.281	22.667	21.802	21.917	22.273
-UOVA.....	6.519	6.393	6.233	6.132	6.237	6.274
PATATE, FRUTTA E ORTAGGI.....	51.864	39.082	46.699	47.250	44.752	45.690
-FRUTTA FRESCA E SECCA.....	27.758	18.621	24.199	24.214	22.614	23.292
ZUCCHERO, CAFFÈ, THE, CACAO E ALTRI GENERI ALIMENTARI.....	25.133	22.153	21.193	21.414	21.558	22.030
-ZUCCHERO.....	4.981	5.964	5.028	4.776	5.192	5.164
-CAFFÈ, THE E SURROGATI.....	14.394	11.674	10.919	11.584	11.464	11.851
BEVANDE.....	34.912	28.411	25.506	27.579	27.185	28.205
-ACQUA MINERALE.....	3.503	1.333	2.383	2.341	2.066	2.256
-VINO.....	23.791	21.880	18.221	19.557	19.813	20.338
CONSUMI ALIMENTARI E BEVANDE.....	350.193	307.728	311.991	313.096	311.229	316.368
TABACCO.....	22.023	15.572	17.873	20.057	18.112	18.628
VESTIARIO E CALZATURE.....	197.936	96.141	102.657	117.822	107.019	119.009
-ARTICOLI CONFEZIONATI.....	80.572	40.159	45.223	52.544	46.781	51.238
-CALZATURE.....	26.841	16.292	18.974	21.616	19.293	20.288
ABITAZIONE.....	173.156	82.702	106.392	132.262	110.245	118.540
-AFFITTO E SUBAFFITTO.....	30.886	6.906	22.635	28.074	20.379	21.764
-VALORE LOCATIVO.....	96.513	65.563	64.143	66.437	65.489	69.580
-SPESA PER MANUTENZIONE E RIPARAZIONI.....	13.665	4.881	6.736	19.131	11.291	11.604
COMBUSTIBILI ED ENERGIA ELETRICA.....	62.584	34.176	47.943	51.863	45.623	47.860
-ENERGIA ELETRICA.....	18.944	11.577	13.808	17.815	14.815	15.360
-GAS.....	9.201	5.927	10.316	10.208	9.019	9.043
-KEROSENE ED ALTRI COMBUSTIBILI.....	8.556	7.842	5.882	7.968	7.297	7.463
-SPESA PER RISCALDAMENTO CENTRALE.....	24.717	4.244	14.555	13.964	11.371	13.131

Segue Tav. 6 — Valore dei consumi delle famiglie distinte secondo la condizione socio-economica del capo famiglia

Spesa media mensile per famiglia — Lire

GRUPPI E CATEGORIE DI CONSUMO	CONDIZIONI PROFESSIONALI DEL CAPO FAMIGLIA					TOTALE
	Imprenditori e liberi professionisti	Indipendenti			Totale	
		Agricoltura	Industria	Altre attività		
MOBILI, ARTICOLI DI AFFREDAMENTO, APPARECCHI, UTENSILERIA E SERVIZI PER LA CASA.....	165.982	70.998	82.632	88.762	81.827	92.926
-MOBILI IN LEGNO.....	51.473	13.522	17.709	16.184	15.889	20.581
-LENZUOLA, COPERTE E ALTRA BIANCHERIA PER LA CASA.....	3.601	4.757	4.109	5.124	4.710	4.564
-PENTOLE, POSATE E ALTRE STOVIGLIE PER LA CASA.....	3.194	3.633	3.611	4.767	4.091	3.973
-CUCINE, STUPE, SCALDAPAGNI.....	832	1.580	1.362	1.214	1.364	1.294
-FRIGORIFERI.....	1.848	1.849	1.130	2.053	1.714	1.732
-LAVABIANCHERIA.....	1.752	1.388	1.094	898	1.097	1.184
-LAVASTOVIGLIE.....	1.791	-	585	596	423	603
-DETERSIVI E DETERGENTI.....	17.988	15.442	15.880	16.103	15.846	16.129
-SERVIZI DOMESTICI.....	19.812	499	2.735	4.852	2.965	5.187
-LAVANDERIA E TINTORIA.....	16.869	7.047	10.031	11.233	9.673	10.622
SERVIZI SANITARI E SPESE PER LA SALUTE.....	13.772	7.537	12.162	13.898	11.555	11.848
-ONORARI MEDICI E SIMILI.....	6.149	3.505	6.140	8.196	6.232	6.221
-MEDICINALI.....	3.343	2.293	2.824	2.767	2.649	2.741
TRASPORTI E COMUNICAZIONI.....	259.045	140.721	157.203	181.264	162.369	175.118
-SCOOTERS E MOTOCICLETTE.....	2.636	2.468	3.424	2.438	2.747	2.732
-BICICLETTE.....	582	498	903	1.130	880	841
-ASSICURAZIONE VEICOLI.....	10.916	5.085	8.120	10.631	8.284	8.631
-BENZINA PER VEICOLI.....	94.376	60.607	72.910	76.684	70.948	74.037
-TREN, AUTOBUS, TAXI.....	3.538	2.785	2.972	2.444	2.702	2.812
-TELEFONO.....	16.264	3.538	7.250	8.422	6.671	7.937
RICREAZIONE, SPETTACOLI, ISTRUZIONE E CULTURA.....	116.469	51.869	65.176	61.828	60.007	67.453
-GIORNALI E RIVISTE.....	13.812	4.562	7.852	8.893	7.340	8.194
-LIBRI.....	11.326	3.576	5.078	6.655	5.296	6.091
-TASSE SCOLASTICHE E ALTRE SPESE PER L'ISTRUZIONE.....	5.297	2.078	2.497	3.046	2.603	2.958
-APPARECCHI RADIO, TV, GRADISCHI, REGISTRATORI, DISCHI, FONOCASSETTE.....	16.250	6.068	8.231	7.463	7.299	8.479
-MACCHINE FOTOCINEMATOGRAFICHE, PELLICOLE.....	7.023	1.855	3.662	4.603	3.533	3.993
-ARTICOLI SPORTIVI E CAMPEGGIO.....	5.664	145	3.422	1.014	1.499	2.049
-PIANTE E FIORI.....	9.997	4.092	5.609	5.695	5.212	5.843
-GIOCATTOLE.....	8.261	3.460	4.681	4.376	4.208	4.742
-SERVIZI RICREATIVI.....	21.859	8.545	13.694	12.442	11.711	13.050
-ABBONAMENTI RADIO, TV.....	2.115	1.507	2.059	1.911	1.841	1.877
ALTRI BENI E SERVIZI.....	199.155	84.998	122.958	145.253	121.271	131.543
-DENARO DATO AI FIGLI.....	21.774	21.665	19.691	20.827	20.720	20.859
-SAPONETTE E ARTICOLI IGIENICI.....	12.032	7.901	9.024	8.686	8.565	9.108
-BARBIERE E PARRUCCHIERE.....	26.061	12.614	18.793	18.791	17.029	18.223
-BORSE E ARTICOLI IN PELLE.....	2.960	1.146	1.707	2.771	1.983	2.112
-ARGENTERIA, GIOIELLI, BIGIOTTERIA, OROLOGI E SIMILI.....	7.204	1.244	3.135	4.349	3.094	3.636
-ARTICOLI DI CANCELLERIA.....	6.901	4.445	6.027	4.396	4.906	5.169
-ALBERGHI, PENSIONI, GITE E VIAGGI.....	108.029	30.285	56.076	73.726	55.957	62.824
-DI CUI: PASTI E CONSUMAZIONI FUORI CASA.....	78.513	27.522	45.010	62.752	47.298	51.414
CONSUMI NON ALIMENTARI.....	1.210.122	584.714	714.996	813.009	718.028	782.925
TOTALE CONSUMI.....	1.500.315	692.442	1.026.987	1.126.105	1.029.257	1.099.293

Segue Tav. 6 — Valore dei consumi delle famiglie distinte secondo la condizione socio-economica del capo famiglia

Spesa media mensile per famiglia — Lire

GRUPPI E CATEGORIE DI CONSUMO	CONDIZIONI PROFESSIONALI DEL CAPO FAMIGLIA							
	Dipendenti							
	Dirigenti e impiegati			Operai e assimilati				TOTALE
	Agricoltura e industria	Altre attività	Totale	Agricoltura	Industria	Altre attività	Totale	
PANE E CERREALI.....	35.233	34.465	34.669	46.241	39.606	38.096	39.823	37.801
-PANE.....	18.670	17.410	17.755	24.983	21.533	20.518	21.583	20.075
-PASTA.....	8.565	9.272	9.078	12.037	9.870	9.756	10.045	9.664
CARNE.....	96.134	94.766	95.691	99.476	102.313	96.652	100.496	98.603
-CARNE BOVINA.....	51.704	50.204	50.615	44.620	50.377	48.034	49.190	49.752
-POLLAME.....	14.585	14.115	14.244	17.747	16.509	15.660	16.394	15.547
-ALTRE CARNI (ESCLUSI I SALUMI).....	14.950	14.359	14.521	21.945	18.550	16.473	18.305	16.814
PESCE.....	12.090	12.972	12.730	13.856	10.412	12.085	11.196	11.800
OLII E GRASSI.....	15.996	16.652	16.473	17.272	16.407	15.912	16.354	16.401
-OLIO DI OLIVA E DI SEMI.....	9.589	11.506	10.982	12.477	10.711	10.533	10.830	10.890
LATTE, FORMAGGI E UOVA.....	41.219	39.826	40.208	39.023	39.148	39.193	39.148	39.565
-LATTE.....	12.693	12.533	12.577	12.443	12.831	12.258	12.637	12.613
-FORMAGGI.....	22.764	21.360	21.745	19.992	20.240	20.681	20.337	20.891
-UOVA.....	5.762	5.933	5.886	6.588	6.077	6.254	6.174	6.061
PATATE, FRUTTA E ORTAGGI.....	46.894	45.526	45.901	43.047	44.007	45.266	44.260	44.906
-FRUTTA FRESCA E SECCA.....	25.055	23.714	24.062	20.563	22.528	23.254	22.540	23.147
ZUCCHERO, CAFFE*, THE, CACAO E ALTRI GENERI ALIMENTARI.....	21.488	20.374	20.679	20.569	21.408	20.179	20.993	20.870
-ZUCCHERO.....	4.562	4.411	4.452	5.221	5.164	4.879	5.092	4.840
-CAFFE*, THE E SURROGATI.....	11.193	10.802	10.909	10.468	11.317	10.690	11.065	11.004
BEVANDE.....	25.050	22.622	23.287	27.996	26.439	26.486	26.600	25.295
-ACQUA MINERALE.....	2.162	2.039	2.072	1.165	1.762	1.883	1.739	1.870
-VINO.....	17.676	15.651	16.206	21.748	19.915	20.329	20.202	18.628
CONSUMI ALIMENTARI E BEVANDE.....	296.104	287.225	289.658	307.480	299.740	293.869	298.870	295.241
TABACCO.....	17.792	17.407	17.513	17.206	17.377	17.264	17.330	17.402
VESTITARIO E CALZATURE.....	110.349	109.192	109.509	84.577	91.556	94.655	91.740	98.740
-ARTICOLI CONFEZIONATI.....	50.349	50.662	50.576	34.123	36.672	38.732	36.993	42.344
-CALZATURE.....	17.281	18.756	18.351	15.663	16.032	16.102	16.016	16.936
ABITAZIONE.....	128.620	121.812	123.679	66.526	82.902	90.387	83.391	99.262
-APPITTO E SUBAPPITTO.....	38.173	40.773	40.060	12.103	30.466	34.121	29.721	33.794
-VALORE LOCATIVO.....	57.982	53.246	54.546	46.258	38.745	36.422	38.823	45.017
-SPESE PER MANUTENZIONE E RIPARAZIONI.....	11.602	9.023	9.731	4.459	5.859	9.710	6.778	7.941
COMBUSTIBILI ED ENERGIA ELETRICA.....	46.800	39.051	41.175	28.228	39.997	34.863	37.478	38.933
-ENERGIA ELETRICA.....	11.370	14.118	13.364	11.780	10.617	12.181	11.155	12.025
-GAS.....	10.358	8.764	9.201	7.056	8.775	8.390	8.507	8.780
-KEROSENE ED ALTRI COMBUSTIBILI.....	4.545	3.047	3.458	4.360	6.666	3.708	5.639	4.780
-SPESE PER RISCALDAMENTO CENTRALE.....	17.832	11.806	13.458	1.275	11.040	8.581	9.441	11.023

Segue Tav. 6 — Valore dei consumi delle famiglie distinte secondo la condizione socio-economica del capo famiglia

Spesa media mensile per famiglia — Lire

GRUPPI E CATEGORIE DI CONSUMO	CONDIZIONI PROFESSIONALI DEL CAPO FAMIGLIA							TOTALE
	Dipendenti							
	Dirigenti e impiegati			Operai e assimilati				
	Agricoltura e industria	Altre attività	Totale	Agricoltura	Industria	Altre attività	Totale	
MOBILI, ARTICOLI DI ARREDAMENTO, APPARECCHI, UTENSILERIA E SERVIZI PER LA CASA.....	84.161	83.403	83.610	65.572	69.947	78.390	71.838	76.477
- MOBILI IN LEGNO.....	17.757	19.700	19.167	10.943	15.411	23.295	17.141	17.939
- LENZUOLA, COFETTE E ALTRA BIANCHERIA PER LA CASA.....	4.411	3.422	3.693	7.814	4.178	4.349	4.570	4.225
- PENTOLE, POSATE E ALTRI STOVIGLIE PER LA CASA.....	3.671	3.815	3.776	4.619	3.817	3.977	3.937	3.873
- CUCINE, STUFE, SCALDABAGNI.....	805	1.360	1.208	749	970	1.136	995	1.079
- FRIGORIFERI.....	1.573	1.349	1.411	318	1.869	853	1.444	1.431
- LAVABIANCHERIA.....	1.835	1.798	1.808	1.246	1.158	497	986	1.310
- LAVASTOVIGLIE.....	632	740	710	392	362	116	297	460
- DETERSIVI E DETERGENTI.....	15.375	15.202	15.249	14.567	14.996	14.948	14.942	15.063
- SERVIZI DOMESTICI.....	3.596	3.769	3.721	16	61	275	115	1.536
- LAVANDERIA E TINTORIA.....	10.431	10.679	10.611	5.310	7.707	7.995	7.558	8.761
SERVIZI SANITARI E SPESE PER LA SALUTE.....	16.525	12.148	13.348	9.100	9.663	10.015	9.706	11.140
- ONOMARI MEDICI E SIMILI.....	6.323	6.296	6.303	5.476	5.095	5.515	5.246	5.662
- MEDICINALI.....	2.974	2.580	2.688	2.261	2.391	2.382	2.376	2.499
TRASPORTI E COMUNICAZIONI.....	162.515	132.587	140.794	91.812	123.348	108.140	116.198	125.888
- SCOOTERS E MOTOPILETTE.....	170	496	407	2.319	2.867	713	2.226	1.510
- BICICLETTE.....	1.007	627	732	479	574	941	665	691
- ASSICURAZIONE VEICOLI.....	10.457	9.403	9.692	7.001	7.623	7.639	7.568	8.405
- BENZINA PER VEICOLI.....	71.196	63.840	65.857	42.492	57.765	52.536	54.886	59.208
- TRAM, AUTOBUS, TAXI.....	4.540	3.608	3.863	2.432	3.083	3.735	3.200	3.461
- TELEFONO.....	7.989	7.988	7.988	1.523	3.358	5.515	3.773	5.434
RICREAZIONE, SPETTACOLI, ISTRUZIONE E CULTURA.....	76.216	68.521	70.632	38.293	50.858	50.119	49.464	57.803
- GIORNALI E RIVISTE.....	10.058	10.040	10.045	3.647	6.124	6.365	5.955	7.566
- LIBRI.....	5.826	7.647	7.148	1.476	3.670	4.380	3.656	5.032
- TASSE SCOLASTICHE E ALTRE SPESE PER L'ISTRUZIONE.....	3.717	2.829	3.073	866	1.527	2.114	1.625	2.195
- APPARECCHI RADIO, TV, GIBADISCHI, REGISTRATORI, DISCHI, FONOCASSETTE.....	9.245	9.229	9.233	6.055	6.557	6.905	6.604	7.640
- MACCHINE FOTOCINEMATOGRAFICHE, PELLICOLE.....	5.243	4.110	4.421	960	2.945	2.616	2.667	3.358
- ARTICOLI SPORTIVI E CAMPEGGIO.....	1.771	1.442	1.532	209	770	910	755	1.061
- PIANTE E FIORI.....	7.216	5.114	5.691	3.061	4.376	4.160	4.192	4.783
- GIOCATTOLI.....	7.547	6.165	6.544	3.585	4.526	4.058	4.309	5.189
- SERVIZI RICREATIVI.....	14.767	12.800	13.339	7.577	9.857	9.908	9.655	11.106
- ABBONAMENTI RADIO, TV.....	1.676	1.857	1.808	1.662	1.539	1.725	1.601	1.683
ALTRI BENI E SERVIZI.....	152.795	121.354	129.976	70.414	95.831	100.393	94.664	108.577
- DENARO DATO AI FIGLI.....	19.641	14.616	15.994	18.085	16.102	15.489	16.123	16.072
- SAPONETTE E ARTICOLI IGIENICI.....	10.447	10.014	10.133	5.553	7.053	8.356	7.267	8.396
- BARBIERE E PARRUCCHIERE.....	18.594	19.095	18.957	12.121	14.947	16.400	15.076	16.605
- BORSE E ARTICOLI IN BELLE.....	2.945	2.547	2.511	473	1.423	1.494	1.352	1.809
- ARGENTERIA, GIOIELLI, BIGIOTTERIA, OROLOGI E SIMILI.....	5.176	4.243	4.499	2.312	1.900	3.156	2.282	3.156
- ARTICOLI DI CANCELLERIA.....	4.879	4.708	4.755	2.791	3.995	4.229	3.944	4.264
- ALBERGHI, PENSIONI, GITE E VIAGGI.....	82.621	59.340	65.779	23.739	43.857	43.294	41.793	51.243
- DI CUI: PASTI E CONSUMAZIONI FUORI CASA.....	71.010	49.721	55.559	23.315	37.989	37.758	36.533	44.028
CONSUMI NON ALIMENTARI.....	795.773	705.475	730.236	471.728	581.479	584.226	571.809	634.222
TOTALE CONSUMI.....	1.091.8	992.700	1.019.894	779.208	881.219	876.095	870.679	929.463

Segue Tav. 6 — Valore dei consumi delle famiglie distinte secondo la condizione socio-economica del capo famiglia

Spesa media mensile per famiglia — Lire

GRUPPI E CATEGORIE DI CONSUMO	CONDIZIONI PROFESSIONALI DEL CAPO FAMIGLIA			CONDIZIONI NON PROFESSIONALI DEL CAPO FAMIGLIA			TOTALE
	Totale			Persone aventi la pensione quale mezzo principale di sostentamen.	Persone aventi altro mezzo principale di sostentamento	Totale	
	Agricoltura	Rami extra agricoli	Complesso rami di attività				
PANE E CEREALI.....	45.866	37.542	36.511	26.238	29.274	26.487	34.512
-PANE.....	24.738	19.841	20.410	13.751	15.139	13.865	18.233
-PASTA.....	11.650	9.516	9.764	6.605	7.108	6.646	8.727
CARNE.....	101.758	100.726	100.846	65.893	76.448	66.759	89.510
-CARNE BOVINA.....	43.498	51.315	50.407	32.889	38.557	33.354	44.736
-POLLAME.....	17.795	15.416	15.694	11.239	12.359	11.331	14.243
-ALTRE CARNI (ESCLUSI I SALUMI).....	24.524	17.092	17.955	10.749	12.771	10.915	15.614
PESCE.....	12.208	12.213	12.213	6.607	9.079	6.809	10.416
OLII E GRASSI.....	16.455	16.920	17.099	12.155	14.300	12.331	15.513
-OLIO DI OLIVA E DI SEMI.....	12.933	11.216	11.416	7.711	9.233	7.836	10.225
LATTE, FORMAGGI E UOVA.....	39.633	40.139	40.080	28.564	33.138	28.939	36.375
-LATTE.....	12.301	12.729	12.679	8.670	9.907	8.771	11.380
-FORMAGGI.....	20.875	21.333	21.280	15.434	18.086	15.652	19.408
-UOVA.....	6.457	6.077	6.121	4.460	5.145	4.516	5.587
PATATE, FRUTTA E ORTAGGI.....	40.783	45.698	45.127	31.155	36.394	31.585	40.623
-FRUTTA FRESCA E SECCA.....	19.551	23.666	23.188	15.686	18.478	15.915	20.769
ZUCCHERO, CAFFE', THE, CACAO E ALTRI GENERI ALIMENTARI.....	21.685	21.131	21.196	15.727	17.184	15.846	19.416
-ZUCCHERO.....	5.648	4.837	4.931	3.922	4.030	3.930	4.598
-CAFFE', THE E SURROGATI.....	11.414	11.219	11.242	8.672	9.538	8.743	10.411
BEVANDE.....	26.184	25.841	26.114	18.495	20.978	18.699	23.647
-ACQUA MINERALE.....	1.290	2.069	1.979	1.512	2.414	1.586	1.848
-VINO.....	21.783	18.757	19.109	14.512	14.854	14.540	17.589
CONSUMI ALIMENTARI E BEVANDE.....	308.592	300.210	301.186	204.834	236.795	207.855	270.012
TABACCO.....	16.199	17.950	17.747	9.104	10.972	9.257	14.923
VESTITARIO E CALZATURE.....	93.539	105.874	104.441	56.945	78.100	58.680	89.223
-ARTICOLI CONFEZIONATI.....	38.975	45.617	44.845	22.192	33.412	23.112	37.618
-CALZATURE.....	16.352	18.080	17.879	9.719	13.032	9.991	15.256
ABITAZIONE.....	78.819	106.065	104.686	81.095	99.626	82.615	97.346
-AFFITTO E SUBAFFITTO.....	9.342	33.179	30.411	16.690	22.498	17.167	26.006
-VALORE LOCATIVO.....	59.166	50.975	51.926	48.875	59.003	49.706	51.188
-SPESE PER MANUTENZIONE E RIPARAZIONI.....	4.854	9.513	8.972	5.414	4.481	5.337	7.763
COMBUSTIBILI ED ENERGIA ELETTRICA.....	32.852	42.574	41.444	32.200	38.721	32.736	38.548
-ENERGIA ELETTRICA.....	12.041	13.084	12.963	8.796	10.211	8.912	11.616
-GAS.....	6.630	9.147	8.854	6.967	7.518	7.013	8.242
-KEROSENE ED ALTRI COMBUSTIBILI.....	6.665	5.360	5.534	4.798	6.894	4.970	5.347
-SPESE PER RISCALDAMENTO CENTRALE.....	3.148	12.729	11.616	7.890	11.097	8.153	10.468

Segue Tav. 6 — Valore dei consumi delle famiglie distinte secondo la condizione socio-economica del capo famiglia

Spesa media mensile per famiglia — Lire

GRUPPI E CATEGORIE DI CONSUMO	CONDIZIONI PROFESSIONALI DEL CAPO FAMIGLIA			CONDIZIONI NON PROFESSIONALI DEL CAPO FAMIGLIA			TOTALE
	Totale			Persone aventi la pensione quale mezzo principale di sostentamen.	Persone aventi altro mezzo principale di sostentamento	Totale	
	Agricoltura	Rami extra agricoli	Complesso rami di attività				
MOBILI, ARTICOLI DI ARREDAMENTO, APPARECCHI, UTENSILERIA E SERVIZI PER LA CASA.....	70.864	82.446	81.101	47.674	83.880	50.645	70.974
-MOBILI IN LEGNO.....	13.236	19.398	18.682	9.628	32.214	11.481	16.288
-LENZUOLA, COPERTI E ALTRA BIANCHERIA PER LA CASA.....	5.966	4.104	4.320	2.158	2.551	2.191	3.612
-PENTOLE, POSATE E ALTRE STOVIGLIE PER LA CASA.....	4.036	3.884	3.901	1.781	4.016	1.964	3.257
-CUCINE, STUPE, SCALDABAGNI.....	1.326	1.114	1.139	1.050	953	1.042	1.107
-FRIGORIFERI.....	1.433	1.526	1.515	1.307	968	1.279	1.437
-LAVATRICI.....	1.276	1.274	1.274	834	1.683	904	1.151
-LAVASTOVIGLIE.....	140	548	500	61	182	71	357
-DETERSIVI E DETERGENTI.....	15.218	15.382	15.363	10.822	12.216	10.936	13.891
-SERVIZI DOMESTICI.....	638	2.816	2.563	1.133	5.174	1.465	2.198
-LAVANDERIA E TINTORIA.....	6.556	9.643	9.284	6.021	8.314	6.209	8.261
SERVIZI SANITARI E SPESE PER LA SALUTE.....	8.216	11.749	11.340	10.825	13.472	11.042	11.240
-ONORARI MEDICI E SIMILI.....	4.284	6.021	5.820	4.079	7.032	4.321	5.321
-MEDICINALI.....	2.284	2.604	2.567	3.272	3.328	3.277	2.803
TRASPORTI E COMUNICAZIONI.....	123.317	141.893	139.736	56.835	92.672	59.774	113.142
-SCOOTERS E MOTOCICLETTE.....	2.307	1.794	1.853	815	129	758	1.489
-BICICLETTE.....	469	768	733	220	364	232	567
-ASSICURAZIONE VEICOLI.....	5.838	8.815	8.469	3.692	5.933	3.876	6.941
-BENZINA PER VEICOLI.....	54.962	64.485	63.379	25.074	35.269	25.910	50.918
-TRAM, AUTOBUS, TAXI.....	2.645	3.362	3.279	2.562	3.811	2.664	3.074
-TELEFONO.....	2.878	6.566	6.138	3.860	4.454	3.909	5.396
RICREAZIONE, SPETTACOLI, ISTRUZIONE E CULTURA.....	47.988	62.163	60.518	31.083	43.736	32.122	51.072
-GIORNALI E RIVISTE.....	4.399	8.182	7.743	5.460	6.704	5.562	7.017
-LIBRI.....	2.961	5.641	5.330	1.973	2.992	2.057	4.241
-TASSE SCOLASTICHE E ALTRE SPESE PER L'ISTRUZIONE.....	1.696	2.503	2.410	798	1.441	850	1.891
-APPARECCHI RADIO, TV, GIRADISCHI, REGISTRATORI, DISCHI, FONOCASSETTE.....	6.322	8.080	7.876	4.547	4.569	4.549	6.770
-MACCHINE FOTOCINEMATOGRAFICHE, PELLICOLE.....	1.616	3.789	3.536	1.456	2.882	1.573	2.883
-ARTICOLI SPORTIVI E CAMPEGGIO.....	189	1.490	1.339	208	190	207	962
-PIANTE E FIORI.....	3.970	5.227	5.081	3.409	6.799	3.688	4.617
-GIOCATTOLI.....	3.635	5.251	5.064	1.899	2.859	1.977	4.037
-SERVIZI RICREATIVI.....	8.430	12.076	11.653	4.519	7.106	4.731	9.351
-ABBONAMENTI RADIO, TV.....	1.560	1.761	1.737	1.519	1.623	1.528	1.668
ALTRI BENI E SERVIZI.....	83.945	119.121	115.036	59.856	91.324	62.437	97.543
-DENARO DATO AI FIGLI.....	20.461	17.019	17.419	10.601	17.979	11.207	15.353
-SAPONETTE E ARTICOLI IGIENICI.....	7.201	8.779	8.596	5.034	7.138	5.206	7.469
-BARBIERE E FARRUCCHIERE.....	12.719	17.630	17.060	10.731	15.094	11.089	15.074
-BORSE E ARTICOLI IN PELLE.....	869	2.029	1.894	724	2.258	850	1.547
-ARGENTERIA, GIOIELLI, BIGIOTTERIA, OROLOGI E SIMILI.....	1.706	3.499	3.291	1.429	2.303	1.500	2.695
-ARTICOLI DI CANCELLERIA.....	3.798	4.613	4.518	958	1.719	1.021	3.355
-ALBERGHI, PENSIONI, GITE E VIAGGI.....	31.389	57.537	54.500	25.995	39.581	27.109	45.391
-DI CUI: PASTI E CONSUMAZIONI FUORI CASA.....	27.005	48.615	46.106	21.304	31.858	22.170	38.145
CONSUMI NON ALIMENTARI.....	555.759	691.855	676.049	385.617	552.503	399.308	584.011
TOTALE CONSUMI.....	864.351	992.065	977.235	590.451	789.298	606.763	854.023

Tav. 7 — Valore dei consumi delle famiglie distinte secondo l'ampiezza e il tipo

Spesa media mensile per famiglia — Lire

GRUPPI E CATEGORIE DI CONSUMO	1 COMPONENTE			2 COMPONENTI			3 COMPONENTI			
	In età inferiore a 65 anni	In età di 65 anni e più	Totale	Con capo famiglia in età inferiore a 65 anni	Con capo famiglia in età di 65 anni e più	Totale	Due adulti e un bam- bino in età inferiore a 6 anni compiuti	Due adulti e un bam- bino in età da 6 a 13 anni compiuti	Tre adulti	Totale
PANE E CEREALI.....	15.177	14.599	14.863	26.103	23.989	25.217	31.332	33.985	34.520	33.427
-PANE.....	7.756	7.167	7.437	13.048	12.241	12.710	15.431	17.683	18.417	17.301
-PASTA.....	3.739	3.647	3.689	6.791	6.106	6.504	8.055	8.060	8.611	8.258
CARNE.....	39.492	34.365	36.702	72.283	61.558	67.788	85.763	99.168	96.431	93.890
-CARNE BOVINA.....	19.318	17.801	18.492	35.721	30.917	33.707	44.684	50.020	48.558	47.730
-POLLARE.....	6.176	6.196	6.187	11.441	11.201	11.341	12.297	16.092	14.670	14.394
-ALTRE CARNI (ESCLUSI I SALUMI).....	5.344	3.910	4.564	12.251	9.178	10.963	14.513	15.937	17.035	15.882
PESCE.....	3.780	3.069	3.393	7.879	6.516	7.307	10.524	10.106	9.787	10.117
OLII E GRASSI.....	7.459	7.045	7.233	13.439	12.049	12.856	14.480	16.043	16.437	15.715
-OLIO DI OLIVA E DI SEMI.....	4.545	4.202	4.358	8.876	7.810	8.429	9.470	10.041	10.522	10.048
LATTE, FORMAGGI E UOVA.....	18.783	17.707	18.197	29.347	27.180	28.436	36.875	37.333	37.150	37.110
-LATTE.....	5.475	6.157	5.846	7.831	8.138	7.960	12.883	11.262	10.214	11.350
-FORMAGGI.....	10.407	8.958	9.618	16.976	14.928	16.117	18.874	20.648	21.167	20.296
-UOVA.....	2.901	2.592	2.733	4.540	4.114	4.361	5.118	5.423	5.769	5.464
PATATE, FRUTTA E ORTAGGI.....	20.202	18.047	19.030	34.454	31.253	33.112	39.770	44.646	41.605	41.994
-FRUTTA FRESCA E SECCA.....	10.765	9.376	10.010	17.303	15.634	16.603	21.243	22.484	20.707	21.402
ZUCCHERO, CAFFÈ, THE, CACAO E ALTRI GENERI ALIMENTARI.....	10.460	10.045	10.234	16.840	14.948	16.046	19.672	19.980	19.834	19.786
-ZUCCHERO.....	2.491	2.716	2.613	3.810	3.737	3.779	4.302	4.434	4.669	4.483
-CAFFÈ, THE E SURROGATI.....	5.838	5.371	5.584	9.762	8.370	9.178	10.312	10.870	10.941	10.697
BEVANDE.....	12.376	8.219	10.114	21.777	17.822	20.119	22.157	26.785	27.097	25.360
-ACQUA MINERALE.....	982	1.032	1.009	1.846	1.599	1.743	2.294	2.178	1.889	2.096
-VINO.....	8.850	6.216	7.417	16.108	13.987	15.219	14.621	20.114	20.959	18.653
CONSUMI ALIMENTARI E BEVANDE.....	127.729	113.096	119.766	222.122	195.315	210.883	260.573	288.046	282.861	277.399
TABACCO.....	9.469	2.759	5.819	14.055	7.618	11.357	17.789	15.851	16.788	16.673
VESTIARIO E CALZATURE.....	52.731	24.706	37.486	84.735	47.405	69.087	104.033	101.320	93.911	98.939
-ARTICOLI CONFEZIONATI.....	23.803	7.385	14.872	35.222	17.843	27.937	46.838	46.139	41.919	44.670
-CALZATURE.....	9.546	4.511	6.807	13.964	7.472	11.243	15.499	16.594	16.215	16.096
ABITAZIONE.....	75.714	63.312	68.967	95.532	83.548	90.509	110.309	106.736	99.893	104.789
-AFFITTO E SUBAFFITTO.....	24.297	14.481	18.957	27.663	15.847	22.710	41.309	31.686	20.725	30.312
-VALORE LOCATIVO.....	36.402	39.299	37.978	48.801	51.002	49.724	41.292	50.394	58.735	50.704
-SPESA PER MANUTENZIONE E RIPARAZIONI.....	5.884	2.270	3.918	6.588	5.619	6.182	15.284	10.544	7.618	10.701
COMBUSTIBILI ED ENERGIA ELETTERICA.....	22.955	20.958	21.867	37.520	33.896	36.001	38.732	42.771	42.220	41.443
-ENERGIA ELETTERICA.....	6.368	5.456	5.872	9.799	9.129	9.518	11.239	11.303	11.868	11.472
-GAS.....	4.753	4.130	4.414	8.408	7.363	7.970	8.690	9.326	8.915	8.918
-KEROSENE ED ALTRI COMBUSTIBILI.....	3.042	3.547	3.316	5.416	4.562	5.058	7.256	6.123	5.178	6.289
-SPESA PER RISCALDAMENTO CENTRALE.....	6.752	5.137	5.873	11.318	8.479	10.128	10.690	14.019	12.411	12.367

Segue Tav. 7 — Valore dei consumi delle famiglie distinte secondo l'ampiezza e il tipo

Spesa media mensile per famiglia — Lire

GRUPPI E CATEGORIE DI CONSUMO	1 COMPONENTE			2 COMPONENTI			3 COMPONENTI			
	In età inferiore a 65 anni	In età di 65 anni e più	Totale	Con capo famiglia in età inferiore a 65 anni	Con capo famiglia in età di 65 anni e più	Totale	Due adulti e un bam- bino in età inferiore a 6 anni compiuti	Due adulti e un bam- bino in età da 6 a 13 anni compiuti	Tre adulti	Totale
MOBILI, ARTICOLI DI ARREDAMENTO, APPARECCHI, UTENSILERIA E SERVIZI PER LA CASA.....	39.030	21.663	29.582	70.525	42.800	58.904	88.141	83.608	90.554	86.829
-MOBILI IN LEGNO.....	6.382	2.041	4.021	17.537	6.429	12.881	26.060	18.419	28.506	24.123
-LENZUOLA, COPERTI E ALTRA BIANCHERIA PER LA CASA.....	1.301	772	1.013	2.318	1.736	2.074	2.901	3.841	4.080	3.639
-PENTOLE, POSATE E ALTRE STOVIGLIE PER LA CASA.....	1.075	729	687	3.010	1.429	2.347	4.007	4.197	3.454	3.841
-CUCINE, STUFE, SCALDABAGNI.....	372	36	189	934	614	800	1.449	2.723	1.129	1.699
-FRIGORIFERI.....	1.338	-	610	1.171	689	969	1.951	2.546	3.043	2.521
-LAVATRICI.....	737	167	436	1.540	948	1.292	1.419	1.567	1.311	1.394
-LAVASTOVIGLIE.....	83	-	38	184	36	122	605	825	550	639
-DETERSIVI E DETERGENTI.....	6.989	6.232	6.577	12.885	10.262	11.786	14.811	15.087	14.202	14.621
-SERVIZI DOMESTICI.....	2.552	1.935	2.216	2.728	2.356	2.572	1.814	1.684	1.645	1.773
-LAVANDERIA E TINTORIA.....	8.569	4.121	6.149	8.430	5.650	7.265	9.329	9.194	9.024	9.172
SERVIZI SANITARI E SPESE PER LA SALUTE.....	7.251	7.714	7.503	13.162	10.672	12.118	11.595	12.093	14.040	12.616
-ONORARI MEDICI E SIMILI.....	3.079	2.643	2.842	5.735	4.125	5.060	6.419	6.457	6.831	6.549
-MEDICINALI.....	1.828	2.760	2.335	2.632	3.569	3.025	2.715	2.779	3.363	2.972
TRASPORTI E COMUNICAZIONI.....	57.309	10.380	31.781	107.019	35.989	77.246	170.480	135.531	142.959	147.278
-SCOOTERS E MOTOCICLETTE.....	1.158	-	528	695	54	426	733	1.356	3.404	1.936
-BICICLETTE.....	46	118	85	290	172	241	394	967	512	607
-ASSICURAZIONE VEICOLI.....	3.132	698	1.808	7.097	2.137	5.018	9.559	9.815	9.263	9.525
-BENZINA PER VEICOLI.....	25.695	2.697	13.184	49.147	16.971	35.660	70.868	60.522	58.504	62.088
-TRAM, AUTOBUS, TAXI.....	2.401	1.731	2.037	3.055	2.381	2.772	1.842	3.408	3.253	2.896
-TELEFONO.....	3.430	1.705	2.492	5.044	3.817	4.530	4.410	6.265	7.240	6.087
RICREAZIONE, SPETTACOLI, ISTRUZIONE E CULTURA.....	30.597	13.249	21.159	47.155	23.327	37.167	58.826	66.913	52.595	58.677
-GIORNALI E RIVISTE.....	6.027	3.113	4.442	7.150	5.057	6.273	7.791	8.114	8.307	8.043
-LIBRI.....	1.843	385	1.050	2.276	696	1.614	2.952	7.335	3.382	4.495
-TASSE SCOLASTICHE E ALTRE SPESE PER L'ISTRUZIONE.....	342	4	158	525	38	321	1.560	3.352	1.620	2.168
-APPARECCHI RADIO, TV, GRADISCHI, REGISTRATORI, DISCHI, FONOCASSETTE.....	3.720	783	2.122	6.559	2.768	4.970	7.877	8.285	7.699	7.865
-MACCHINE FOTOCINEMATOGRAFICHE, PELLICOLE.....	1.744	339	980	2.637	862	1.893	5.059	3.986	3.290	4.024
-ARTICOLI SPORTIVI E CAMPEGGIO.....	221	55	131	1.404	129	870	2.957	1.276	848	1.594
-PIANTE E FIORI.....	3.463	2.833	3.120	5.482	3.386	4.603	5.337	5.479	4.073	4.840
-GIOCATTOLE.....	1.586	1.369	1.468	2.752	1.729	2.323	9.780	4.352	2.217	5.088
-SERVIZI RICREATIVI.....	6.849	861	3.591	8.865	2.341	6.130	8.764	11.998	11.115	10.705
-ABBONAMENTI RADIO, TV.....	1.255	1.130	1.187	1.749	1.593	1.683	1.447	1.851	1.748	1.701
ALTRI BENI E SERVIZI.....	81.034	31.102	53.869	96.447	45.285	75.002	100.525	112.678	105.739	106.158
-DENARO DATO AI FIGLI.....	2.809	5.267	4.146	5.410	5.381	5.398	917	16.828	22.217	14.271
-SAFONETTE E ARTICOLI IGIENICI..	5.346	2.485	3.789	7.610	4.173	6.170	9.128	7.993	7.958	8.332
-BARBIERE E PARRUCCHIERE.....	10.816	5.078	7.694	15.490	9.820	13.113	16.608	16.801	16.968	16.733
-BORSE E ARTICOLI IN PELLE.....	663	206	414	1.951	622	1.394	2.182	2.182	1.968	2.077
-ARGENTERIA, GIOIELLI, BIGLIOTTERIA OROLOGI E SIMILI.....	1.043	1.249	1.155	3.374	1.435	2.561	4.765	3.560	2.546	3.491
-ARTICOLI DI CANCELLERIA.....	627	308	453	1.261	554	965	1.806	5.525	1.374	2.847
-ALBERGHI, PENSIONI, GITE E VIAGGI DI CUI: PASTI E CONSUMAZIONI FUORI CASA.....	55.208	14.647	33.143	54.157	19.644	39.690	57.266	53.243	45.014	51.109
-DI CUI: PASTI E CONSUMAZIONI FUORI CASA.....	48.881	13.234	29.489	42.593	16.244	31.548	50.127	44.285	39.386	43.834
CONSUMI NON ALIMENTARI	376.090	195.843	278.033	566.150	330.540	467.391	700.430	677.501	658.699	673.402
TOTALE CONSUMI	503.819	308.939	397.799	768.272	525.855	678.274	961.003	965.547	941.560	950.801

Segue Tav. 7 — Valore dei consumi delle famiglie distinte secondo l'ampiezza e il tipo

Spesa media mensile per famiglia — Lire

GRUPPI E CATEGORIE DI CONSUMO	4 COMPONENTI					5 COMPONENTI			6 E PIÙ COMPO- NENTI	TOTALE
	Due adulti e due bam- bini in età infe- riore a 6 anni compiuti	Due adulti, un bambino in età infe- riore a 6 anni com- piuti e un bambino in età da 6 a 13 anni compiuti	Due adulti e due bambini in età da 6 a 13 anni compiuti	Quattro adulti	Totale	Due adulti e tre bam- bini in età da 6 a 13 anni compiuti	Cinque adulti	Totale		
PANE E CEREALI.....	37.814	38.435	41.192	43.228	41.102	50.457	50.177	49.458	62.461	38.512
-PANE.....	18.393	19.591	22.359	23.892	21.913	27.971	28.026	27.155	34.689	18.233
-PASTA.....	10.016	9.753	10.261	10.698	10.352	12.715	12.249	12.433	16.350	8.727
CARNE.....	96.235	101.131	110.200	119.089	109.990	121.121	134.488	119.008	140.013	89.510
-CARNE BOVINA.....	48.968	51.697	55.017	59.483	55.250	59.721	68.904	58.697	68.141	44.736
-POLLAME.....	13.322	15.793	17.929	18.318	17.201	19.887	19.900	18.744	22.710	18.243
-ALTRE CARNI (ESCLUSI I SALUMI).....	18.817	16.899	18.683	21.886	19.356	21.908	24.350	22.499	29.008	15.614
PESCE.....	13.992	12.615	12.580	11.883	12.735	17.598	16.358	16.050	19.131	10.416
OLII E GRASSI.....	17.178	16.464	16.714	19.338	17.681	20.911	25.251	20.369	25.243	15.513
-OLIO DI OLIVA E DI SEMI.....	11.969	10.753	10.515	12.731	11.540	14.487	17.759	13.794	18.278	10.225
LATTE, FORMAGGI E UOVA.....	41.670	41.547	43.337	43.813	42.690	49.528	51.714	49.242	55.072	36.375
-LATTE.....	16.188	14.489	13.543	12.273	13.732	16.185	13.837	15.590	19.486	11.380
-FORMAGGI.....	19.980	20.835	23.003	24.362	22.566	25.394	29.911	26.000	26.414	19.408
-UOVA.....	5.502	6.223	6.791	7.178	6.592	7.949	7.966	7.652	9.172	5.587
PATAIE, FRUTTA E ORTAGGI.....	44.076	46.531	49.412	49.817	48.467	55.128	55.046	52.947	59.402	40.623
-FRUTTA FRESCA E SECCA.....	24.035	24.417	25.752	25.137	25.206	28.848	26.689	27.026	29.899	20.769
ZUCCHERO, CAFFÈ, TÈ, CACAO E ALTRI GENERI ALIMENTARI.....	22.149	21.907	21.302	24.082	22.320	25.503	27.005	25.387	28.777	19.416
-ZUCCHERO.....	5.239	4.997	5.167	5.680	5.256	5.977	6.513	6.106	7.090	4.598
-CAFFÈ, TÈ E SURROGATI.....	11.378	10.811	10.889	13.154	11.651	13.095	14.826	13.174	14.749	10.411
BEVANDE.....	23.258	25.336	26.006	31.630	27.440	27.233	36.203	28.584	36.534	23.647
-ACQUA MINERALE.....	2.158	2.221	2.178	2.118	2.162	1.622	2.132	2.027	1.819	1.848
-VINO.....	16.326	17.458	19.412	24.420	20.296	20.064	28.303	20.998	27.938	17.589
CONSUMI ALIMENTARI E BEVANDE.....	296.372	303.966	320.743	342.880	322.625	367.479	396.242	361.045	426.633	270.012
TABACCO.....	17.800	17.387	16.961	21.957	18.252	18.262	26.251	19.405	21.529	14.923
VESTITARIO E CALZATURE.....	116.244	112.719	104.798	119.744	112.084	110.534	132.699	113.596	117.199	89.223
-ARTICOLI COMPEZIONATI.....	44.286	45.748	44.548	54.162	47.748	44.883	55.714	47.237	45.463	37.618
-CALZATURE.....	17.649	17.552	18.459	21.156	18.494	22.849	20.061	20.283	24.253	15.256
ABITAZIONE.....	106.059	101.213	114.317	107.711	108.834	108.016	109.954	108.754	99.030	97.346
-AFFITTO E SUBAFFITTO.....	38.725	35.824	32.471	19.842	30.189	32.248	19.802	26.799	23.136	26.006
-VALORE LOCATIVO.....	41.857	46.758	56.760	63.950	55.696	56.410	69.576	58.774	57.641	51.188
-SESE PER MANUTENZIONE E RIFABRICAZIONI.....	14.199	4.762	9.256	7.602	7.953	7.383	6.424	9.718	7.548	7.763
COMBUSTIBILI ED ENERGIA ELETTRICA.....	39.745	44.183	43.705	40.621	43.017	46.330	46.443	46.325	44.464	38.548
-ENERGIA ELETTRICA.....	11.603	15.174	14.182	13.286	13.602	17.053	15.834	16.020	17.088	11.616
-GAS.....	9.335	9.412	9.122	9.095	9.304	9.623	10.212	9.756	8.876	8.242
-KEROSENE ED ALTRI COMBUSTIBILI.....	5.985	4.819	4.279	6.609	5.330	3.969	5.477	6.088	6.140	5.347
-SESE PER RISCALDAMENTO CENTRALE.....	10.182	10.771	13.886	9.434	12.174	13.047	8.153	10.994	8.587	10.464

Segue Tav. 7 — Valore dei consumi delle famiglie distinte secondo l'ampiezza e il tipo

Spesa media mensile per famiglia — Lire

GRUPPI E CATEGORIE DI CONSUMO	4 COMPONENTI					5 COMPONENTI			6 E PIÙ COMPO- NENTI	TOTALE
	Due adulti e due bam- bini in età infe- riore a 6 anni compiuti	Due adulti, un bambino in età infe- riore a 6 anni com- piuti e un bambino in età da 6 a 13 anni compiuti	Due adulti e due bambini in età da 6 a 13 anni compiuti	Quattro adulti	Totale	Due adulti e tre bam- bini in età da 6 a 13 anni compiuti	Cinque adulti	Totale		
MOBILI, ARTICOLI DI ARREDAMENTO, APPARECCHI, UTENSILERIA E SERVIZI PER LA CASA.....	82.127	88.920	77.963	89.475	82.312	72.883	83.478	80.909	90.532	70.974
-MOBILI IN LEGNO.....	22.712	22.482	15.208	24.337	18.247	13.484	10.393	16.334	20.399	16.288
-LENZUOLA, COPERTE E ALTRA BIANCHERIA PER LA CASA.....	2.647	2.912	4.238	5.455	4.661	4.413	6.158	5.326	7.632	3.612
-PENTOLE, POSATE E ALTRE STOVIGLIE PER LA CASA.....	2.930	4.067	4.957	4.036	4.123	6.157	5.145	4.669	4.165	3.257
-CUCINE, STUPE, SCALDABAGNI.....	1.320	1.786	1.144	1.126	1.209	1.072	769	1.291	1.419	1.107
-FRIGORIFERI.....	1.669	2.865	1.578	3.186	1.985	-	1.341	628	768	1.437
-LAVATRICI.....	755	2.094	1.018	1.744	1.233	1.329	1.382	1.159	1.060	1.151
-LAVASTOVIGLIE.....	363	525	1.370	549	736	159	170	154	58	357
-DETERSIVI E DETERGENTI.....	16.053	16.839	16.086	16.745	16.372	17.292	20.509	17.737	19.058	13.891
-SERVIZI DOMESTICI.....	3.244	2.618	1.942	1.526	2.209	2.172	4.071	2.650	1.574	2.198
-LAVANDERIA E TINTORIA.....	7.745	9.498	9.259	9.406	9.338	8.280	11.565	8.775	8.687	8.261
SERVIZI SANITARI E SPESE PER LA SALUTE.....	9.049	6.952	11.063	14.220	10.743	12.174	9.679	11.793	11.937	11.240
-ONORARI MEDICI E SIMILI.....	4.567	4.303	6.774	5.699	5.570	4.728	5.982	5.369	6.263	5.321
-MEDICINALI.....	2.665	2.378	2.293	3.321	2.622	2.662	2.866	2.780	3.032	2.803
TRASPORTI E COMUNICAZIONI.....	164.330	127.982	128.463	209.468	149.698	112.826	166.023	129.383	144.200	113.142
-SCOOTERS E MOTOCICLETTE.....	-	1.039	1.639	1.616	1.455	642	823	690	6.564	1.489
-BICICLETTE.....	915	776	936	1.647	996	1.149	-	638	1.017	567
-ASSICURAZIONE VEICOLI.....	9.153	9.010	8.750	10.717	9.185	9.750	8.128	8.110	6.487	6.941
-BENZINA PER VEICOLI.....	66.624	64.113	64.050	76.606	67.555	63.314	83.299	66.155	64.589	50.918
-TRAIN, AUTOBUS, TAXI.....	1.921	2.360	4.184	4.663	3.795	3.545	3.337	3.343	4.017	3.074
-TELEFONO.....	3.622	6.334	6.303	7.846	6.394	7.162	7.864	6.977	6.214	5.396
RICREAZIONE, SPETTACOLI, ISTRUZIONE E CULTURA.....	59.146	63.231	65.112	70.538	66.303	67.193	70.544	64.798	63.023	51.072
-GIORNALI E RIVISTE.....	7.174	7.112	8.127	8.798	8.060	7.587	10.270	7.494	7.326	7.017
-LIBRI.....	2.210	4.291	7.317	4.850	5.848	10.650	5.164	7.462	8.242	4.281
-TASSE SCOLASTICHE E ALTRE SPESE PER L'ISTRUZIONE.....	3.231	2.724	3.809	2.362	3.187	3.370	791	3.298	3.372	1.891
-APPARECCHI RADIO, TV, GIRADISCHI, REGISTRATORI, DISCHI, FONOCASSETTE.....	9.082	6.118	9.152	11.176	9.281	6.942	14.547	9.084	7.061	6.770
-MACCHINE FOTOCINEMATOGRAFICHE, PELLICOLE.....	4.157	4.115	3.186	3.880	3.939	2.829	4.226	3.278	2.445	2.883
-ARTICOLI SPORTIVI E CAMPEGGIO.....	832	732	1.381	658	1.188	623	1.360	814	456	962
-PIANTE E FIORI.....	4.430	4.269	4.367	6.136	5.234	5.774	3.994	5.340	3.924	4.617
-GIOCATTOLE.....	11.626	11.646	4.515	1.908	5.689	5.605	3.964	5.037	4.752	4.037
-SERVIZI RICREATIVI.....	7.813	11.166	13.092	16.595	13.154	13.134	16.458	12.448	10.482	9.351
-ABBONAMENTI RADIO, TV.....	1.721	2.132	1.634	2.032	1.985	1.611	1.868	1.588	1.609	1.668
ALTRI BENI E SERVIZI.....	92.468	108.818	116.935	132.010	121.311	123.818	154.825	126.658	111.618	97.543
-DENARO DATO AI FIGLI.....	2.147	5.990	21.421	33.990	21.665	25.942	45.886	29.438	31.616	15.353
-SAPONETTE E ARTICOLI IGIENICI.....	8.261	10.413	8.960	10.407	9.480	9.045	12.869	8.869	7.892	7.469
-BARBIERE E FARRUCCHIERE.....	16.158	16.847	17.330	20.538	18.220	17.156	22.792	18.166	16.281	15.074
-BORSE E ARTICOLI IN PELLE.....	1.738	2.919	1.785	1.658	1.987	1.901	2.587	1.605	1.174	1.547
-ARGENTERIA, GIOIELLI, BIGIOTTERIA OROLOGI E SIMILI.....	3.620	3.528	2.631	3.212	3.261	2.744	4.495	2.583	2.106	2.695
-ARTICOLI DI CANCELLERIA.....	2.335	5.841	7.734	1.776	5.020	10.691	1.854	7.357	7.059	3.355
-ALBERGHI, PENSIONI, GITE E VIAGGI -DI CUI: PASTI E CONSUMAZIONI FUORI CASA.....	49.475	56.073	48.918	48.867	53.032	47.375	55.973	50.957	38.371	45.391
CONSUMI NON ALIMENTARI	686.968	673.405	679.317	805.744	712.554	672.036	799.896	701.621	703.532	584.011
TOTALE CONSUMI	983.340	977.371	1.000.060	1.148.624	1.035.179	1.039.515	1.196.138	1.062.666	1.130.165	854.023

Tav. 9 — Valore dei consumi delle famiglie distinte secondo la regione di residenza

Spesa media mensile per famiglia — Lire

GRUPPI E CATEGORIE DI CONSUMO	PIEMONTE	VALLE D'AOSTA	LOMBARDIA	TRENTINO-ALTO ADIGE		
				Totale	Bozano-Bozen	Trento
PANE E CEREALI.....	32.399	28.156	32.419	32.867	31.704	34.012
CARNE.....	83.372	69.739	94.506	81.390	71.545	91.094
PESCE.....	5.838	4.273	5.129	3.575	2.417	4.716
OLII E GRASSI.....	14.924	15.082	15.021	17.214	16.185	18.228
LATTE, FORMAGGI E UOVA.....	32.717	35.239	38.550	41.515	38.666	44.321
PATATE, FRUTTA E ORTAGGI.....	37.918	35.091	40.998	37.067	36.459	37.667
ZUCCHERO, CAFFÈ, THE, CACAO E ALTRI GENERI ALIMENTARI.....	20.028	18.696	19.547	26.111	24.457	27.743
BEVANDE.....	25.364	25.757	29.572	23.909	24.062	23.758
CONSUMI ALIMENTARI E BEVANDE	252.560	232.033	275.742	263.648	245.495	281.539
TABACCO.....	15.547	12.141	13.899	14.173	14.661	13.692
VESTITARIO E CALZATURE.....	91.903	89.580	99.518	103.962	98.010	109.829
ABITAZIONE.....	95.482	88.829	111.718	101.286	112.613	90.123
COMBUSTIBILI ED ENERGIA ELETTRICA.....	54.579	49.833	52.040	57.017	53.610	60.378
MOBILI, ARTICOLI DI ARREDAMENTO, APPARECCHI, UTENSILERIA E SERVIZI PER LA CASA.....	79.964	73.532	73.674	75.347	77.441	73.286
SERVIZI SANITARI E SPESE PER LA SALUTE.....	14.246	16.254	17.601	16.317	15.908	16.720
TRASPORTI E COMUNICAZIONI.....	138.678	151.571	136.388	124.223	113.675	134.618
RICREAZIONE, SPETTACOLI, ISTRUZIONE E CULTURA	54.186	54.009	65.232	64.057	62.499	65.593
ALTRI BENI E SERVIZI.....	100.994	110.380	139.401	121.600	124.004	119.232
-di cui: PASTI E CONSUMAZIONI FUORI CASA...	38.627	58.181	56.278	52.991	56.636	49.397
CONSUMI NON ALIMENTARI	645.579	646.129	709.471	677.982	672.421	683.471
TOTALE CONSUMI	898.139	878.162	985.213	941.630	917.916	965.010

Segue Tav. 9 — Valore dei consumi delle famiglie distinte secondo la regione di residenza

Spesa media mensile per famiglia — Lire

GRUPPI E CATEGORIE DI CONSUMO	VENETO	FRIULI- VENEZIA GIULIA	LIGURIA	EMILIA-ROMAGNA	TOSCANA	UMBRIA
CARNE.....	90.144	79.845	80.763	99.840	103.746	105.963
PESCE.....	8.530	6.321	7.337	6.678	9.281	4.986
OLII E GRASSI.....	15.844	12.833	17.694	12.818	14.859	14.303
LATTE, FORMAGGI E UOVA.....	39.809	39.209	34.256	39.624	31.269	34.387
PATATE, FRUTTA E ORTAGGI.....	41.962	43.886	38.895	36.774	39.342	39.232
ZUCCHERO, CAFFÈ, THE, CACAO E ALTRI GENERI ALIMENTARI.....	23.056	21.115	19.409	18.484	16.538	15.771
BEVANDE.....	26.565	26.369	21.199	26.174	24.532	18.601
CONSUMI ALIMENTARI E BEVANDE	280.341	259.913	249.565	274.234	270.940	264.329
TABACCO.....	14.047	14.633	13.293	14.593	14.003	16.935
VESTITARIO E CALZATURE.....	105.609	96.192	76.166	110.224	84.902	91.780
ABITAZIONE.....	106.117	113.298	100.191	107.167	100.379	89.423
COMBUSTIBILI ED ENERGIA ELETTRICA.....	37.351	48.994	35.910	40.624	40.374	28.543
MOBILI, ARTICOLI DI ARREDAMENTO, APPARECCHI, UTENSILERIA E SERVIZI PER LA CASA.....	94.384	89.269	67.173	84.800	69.292	67.902
SERVIZI SANITARI E SPESE PER LA SALUTE.....	13.951	17.682	17.967	12.341	11.791	11.288
TRASPORTI E COMUNICAZIONI.....	133.027	148.444	95.906	145.579	117.542	105.817
RICREAZIONE, SPETTACOLI, ISTRUZIONE E CULTURA	58.363	70.863	51.905	59.876	51.425	45.756
ALTRI BENI E SERVIZI.....	130.049	123.066	94.266	111.337	99.323	84.567
-di cui: PASTI E CONSUMAZIONI FUORI CASA...	61.337	57.403	39.858	41.491	40.554	35.125
CONSUMI NON ALIMENTARI	692.898	722.463	552.777	686.541	589.031	542.011
TOTALE CONSUMI	973.239	982.376	802.342	960.775	859.971	806.340

Segue Tav. 9 — Valore dei consumi delle famiglie distinte secondo la regione di residenza

Spesa media mensile per famiglia — Lire

GRUPPI E CATEGORIE DI CONSUMO	MARCHE	LAZIO	ABRUZZI	MOLISE	CAMPANIA	PUGLIA
PANE E CEREALI.....	34.633	35.433	34.436	33.926	37.511	35.259
CARNE.....	117.971	100.986	91.362	81.065	83.094	74.912
PESCE.....	16.313	12.516	10.402	12.485	17.572	18.183
OLII E GRASSI.....	15.098	18.539	19.285	15.402	18.396	14.857
LATTE, FORMAGGI E UOVA.....	33.622	36.737	32.963	33.429	39.098	37.627
PATATE, FRUTTA E ORTAGGI.....	40.901	44.680	39.915	36.041	42.148	45.645
ZUCCHERO, CAFFÈ*, THE, CACAO E ALTRI GENERI ALIMENTARI.....	15.910	18.240	21.524	20.915	21.269	17.001
BEVANDE.....	26.396	20.736	21.663	22.861	19.462	19.069
CONSUMI ALIMENTARI E BEVANDE	300.844	285.869	271.550	256.124	278.550	262.553
TABACCO.....	18.590	17.215	14.883	11.501	16.789	15.742
VESTITARIO E CALZATURE.....	105.281	70.064	103.231	100.947	62.942	80.843
ABITAZIONE.....	103.922	106.249	79.990	84.105	86.677	84.230
COMBUSTIBILI ED ENERGIA ELETTRICA.....	53.916	35.582	42.187	46.314	25.584	26.352
MOBILI, ARTICOLI DI ARREDAMENTO, APPARECCHI, UTENSILERIA E SERVIZI PER LA CASA.....	84.173	58.839	62.004	65.169	59.032	56.589
SERVIZI SANITARI E SPESE PER LA SALUTE.....	8.313	7.901	6.798	6.747	5.970	5.208
TRASPORTI E COMUNICAZIONI.....	124.252	100.986	113.030	75.534	76.509	70.103
RICREAZIONE, SPETTACOLI, ISTRUZIONE E CULTURA.....	58.567	48.076	52.416	50.118	36.893	34.237
ALTRI BENI E SERVIZI.....	104.401	82.110	81.919	75.417	56.055	70.272
-di cui: PASTI E CONSUMAZIONI FUORI CASA...	40.424	30.993	26.303	23.049	17.731	28.353
CONSUMI NON ALIMENTARI	661.415	527.022	556.456	515.852	426.651	443.576
TOTALE CONSUMI	962.259	812.891	828.008	771.976	705.201	706.129

Segue Tav. 9 — Valore dei consumi delle famiglie distinte secondo la regione di residenza

Spesa media mensile per famiglia — Lire

GRUPPI E CATEGORIE DI CONSUMO	BASILICATA	CALABRIA	SICILIA	SARDEGNA	ITALIA
PANE E CEREALI.....	33.042	37.606	41.005	41.178	34.512
CARNE.....	71.805	70.272	75.939	99.321	69.510
PESCE.....	8.703	9.933	18.816	15.076	10.416
OLII E GRASSI.....	11.959	17.305	15.859	12.157	15.513
LATTE, FORMAGGI E UOVA.....	35.138	31.711	33.506	36.804	36.375
PATATE, FRUTTA E ORTAGGI.....	34.357	35.469	41.798	36.732	40.623
ZUCCHERO, CAFFÈ*, THE, CACAO E ALTRI GENERI ALIMENTARI.....	16.408	20.630	18.710	19.894	19.416
BEVANDE.....	21.192	22.251	18.137	19.069	23.647
CONSUMI ALIMENTARI E BEVANDE	232.604	245.177	263.770	280.231	270.012
TABACCO.....	12.602	11.609	15.778	11.349	14.923
VESTITARIO E CALZATURE.....	83.269	78.534	91.855	67.416	89.223
ABITAZIONE.....	76.955	68.603	80.114	79.896	97.346
COMBUSTIBILI ED ENERGIA ELETTRICA.....	30.028	23.059	18.119	27.052	38.548
MOBILI, ARTICOLI DI ARREDAMENTO, APPARECCHI, UTENSILERIA E SERVIZI PER LA CASA.....	68.484	55.600	69.210	43.374	70.974
SERVIZI SANITARI E SPESE PER LA SALUTE.....	9.530	6.555	4.816	4.854	11.240
TRASPORTI E COMUNICAZIONI.....	80.111	67.192	88.036	87.171	113.142
RICREAZIONE, SPETTACOLI, ISTRUZIONE E CULTURA.....	32.144	30.044	40.854	31.878	51.072
ALTRI BENI E SERVIZI.....	71.096	48.099	76.418	53.818	97.543
-di cui: PASTI E CONSUMAZIONI FUORI CASA...	26.799	13.197	23.464	15.056	38.145
CONSUMI NON ALIMENTARI	464.237	409.295	485.200	406.808	584.011
TOTALE CONSUMI	696.841	654.472	748.970	687.039	854.023

B - DISTRIBUZIONE PER CLASSI DI SPESA

Tav. 10 — Distribuzione percentuale della spesa per decile di famiglie ordinate secondo importi crescenti di spesa

MODALITÀ	DECILI					
	1°	2°	3°	4°	5°	6°
PER RIPARTIZIONE E TIPO DI COMUNE						
ITALIA.....	2,50	4,11	5,34	6,47	7,58	8,83
-COMUNI CAPOLUOGHI E CON OLTRE 50.000 ABITANTI.....	2,32	4,11	5,62	7,00	8,31	9,81
-ALTRI COMUNI.....	2,62	4,11	5,15	6,13	7,12	8,20
NORD CENTRO.....	1,92	3,19	4,42	5,65	6,97	8,13
-COMUNI CAPOLUOGHI E CON OLTRE 50.000 ABITANTI.....	1,97	3,47	4,82	6,36	7,85	9,37
-ALTRI COMUNI.....	1,89	3,00	4,15	5,17	6,38	7,29
ITALIA SETTENTRIONALE.....	1,99	2,96	4,14	5,22	6,32	7,20
-COMUNI CAPOLUOGHI E CON OLTRE 50.000 ABITANTI.....	2,29	3,39	4,74	5,93	6,75	7,79
-ALTRI COMUNI.....	1,82	2,79	3,79	4,80	6,07	6,85
ITALIA NORD - OCCIDENTALE.....	2,07	3,26	4,37	5,47	6,61	6,73
-COMUNI CAPOLUOGHI E CON OLTRE 50.000 ABITANTI.....	2,35	3,70	5,20	6,54	7,41	7,85
-ALTRI COMUNI.....	1,90	2,99	3,87	4,83	6,13	6,06
ITALIA NORD - ORIENTALE.....	1,88	2,50	3,79	4,83	5,88	7,93
-COMUNI CAPOLUOGHI E CON OLTRE 50.000 ABITANTI.....	2,18	2,91	4,03	4,97	5,72	7,68
-ALTRI COMUNI.....	1,69	2,25	3,65	4,74	5,98	8,09
ITALIA CENTRALE.....	1,70	3,85	5,22	6,89	8,83	10,79
-COMUNI CAPOLUOGHI E CON OLTRE 50.000 ABITANTI.....	1,28	3,65	4,99	7,30	10,19	12,78
-ALTRI COMUNI.....	2,11	4,04	5,45	6,48	7,49	8,83
MEZZOGIORNO.....	4,06	6,56	7,77	8,65	9,20	10,68
-COMUNI CAPOLUOGHI E CON OLTRE 50.000 ABITANTI.....	3,43	6,11	8,12	9,00	9,75	11,18
-ALTRI COMUNI.....	4,39	6,80	7,58	8,47	8,91	10,42
PER CONDIZIONE SOCIO-ECONOMICA DEL CAPOFAMIGLIA						
-INDIPENDENTI.....	0,42	1,60	3,11	4,33	5,82	8,06
IMPIEGATI E LIBERI PROFESSIONISTI.....	0,02	0,29	0,89	1,12	2,73	3,88
LAVORATORI IN PROPRIO.....	0,51	1,90	3,62	5,07	6,53	9,02
-AGRICOLTURA.....	1,41	3,27	5,85	6,78	7,62	8,84
-INDUSTRIA.....	0,21	1,69	3,32	4,95	7,13	10,78
-ALTRE ATTIVITA'.....	0,22	1,29	2,60	4,20	5,51	7,92
-DIPENDENTI.....	0,50	2,65	4,85	6,69	8,24	9,61
DIRIGENTI E IMPIEGATI.....	0,24	1,63	3,57	5,38	7,27	8,54
-AGRICOLTURA E INDUSTRIA.....	0,06	1,18	3,33	4,37	6,44	7,32
-ALTRE ATTIVITA'.....	0,32	1,81	3,67	5,79	7,61	9,05
OPERAI E ASSIMILATI.....	0,70	3,44	5,82	7,68	8,98	10,43
-AGRICOLTURA.....	2,07	7,93	7,04	8,09	6,17	9,13
-INDUSTRIA.....	0,53	3,02	5,98	7,76	9,04	10,48
-ALTRE ATTIVITA'.....	0,66	3,01	5,08	7,39	9,72	10,70
COMPLESSO CONDIZIONI PROFESSIONALI.....	0,47	2,32	4,30	5,94	7,47	9,12
-AGRICOLTURA.....	1,54	4,60	6,05	6,88	7,07	8,78
-RAMI EXTRA-AGRICOLI.....	0,35	2,06	4,10	5,83	7,52	9,16
PERSONE IN CONDIZIONE NON PROFESSIONALE.....	9,06	9,90	8,69	8,19	7,94	7,89
-AVENTI LA PENSIONE COME PRINCIPALE MEZZO DI SUSSISTENZA.....	9,71	10,16	8,99	8,42	8,07	7,99
-AVENTI ALTRO MEZZO DI SUSSISTENZA.....	3,56	7,69	6,19	6,22	6,79	6,98
T O T A L E.....	2,50	4,11	5,34	6,47	7,58	8,83
PERCETTORI DI REDDITO DA LAVORO O DA ATTIVITA' IN PROPRIO						
-1 PERCETTORE DI REDDITO.....	0,86	3,61	5,92	7,92	9,20	10,29
-2 PERCETTORI DI REDDITO.....	0,13	1,16	2,78	4,35	6,13	8,33
-3 E PIU' PERCETTORI DI REDDITO.....	0,07	0,48	1,41	1,82	3,10	4,92

Segue Tav. 10 — Distribuzione percentuale della spesa per decile di famiglie ordinate secondo importi crescenti di spesa

MODALITÀ	DECILI				TOTALE
	7°	8°	9°	10°	
PER RIPARTIZIONE E TIPO DI COMUNE					
ITALIA.....	10,33	12,32	15,43	27,08	100,00
-COMUNI CAPOLUOGHI E CON OLTRE 50.000 ABITANTI.....	10,31	13,33	14,86	23,75	100,00
-ALTRI COMUNI.....	10,02	11,64	15,80	29,21	100,00
NORD CENTRO.....	10,31	12,77	16,56	30,07	100,00
-COMUNI CAPOLUOGHI E CON OLTRE 50.000 ABITANTI.....	10,36	13,62	15,63	26,06	100,00
-ALTRI COMUNI.....	9,94	12,19	17,19	32,81	100,00
ITALIA SETTENTRIONALE.....	9,68	12,69	17,10	32,69	100,00
-COMUNI CAPOLUOGHI E CON OLTRE 50.000 ABITANTI.....	10,07	13,63	16,52	28,89	100,00
-ALTRI COMUNI.....	9,44	12,13	17,44	34,95	100,00
ITALIA NORD - OCCIDENTALE.....	9,52	12,38	17,04	32,56	100,00
-COMUNI CAPOLUOGHI E CON OLTRE 50.000 ABITANTI.....	9,76	13,53	15,87	27,79	100,00
-ALTRI COMUNI.....	9,38	11,69	17,74	35,40	100,00
ITALIA NORD - ORIENTALE.....	9,92	13,19	17,18	32,90	100,00
-COMUNI CAPOLUOGHI E CON OLTRE 50.000 ABITANTI.....	10,56	13,80	17,54	30,61	100,00
-ALTRI COMUNI.....	9,54	12,82	16,97	34,26	100,00
ITALIA CENTRALE.....	12,12	12,98	15,02	22,60	100,00
-COMUNI CAPOLUOGHI E CON OLTRE 50.000 ABITANTI.....	12,55	13,59	13,70	19,97	100,00
-ALTRI COMUNI.....	11,71	12,37	16,31	25,19	100,00
MEZZOGIORNO.....	10,37	11,14	12,44	19,12	100,00
-COMUNI CAPOLUOGHI E CON OLTRE 50.000 ABITANTI.....	10,67	12,67	12,48	16,58	100,00
-ALTRI COMUNI.....	10,21	10,33	12,42	20,47	100,00
PER CONDIZIONE SOCIO-ECONOMICA DEL CAPOFAMIGLIA					
-INDIPENDENTI.....	9,68	11,96	16,66	38,38	100,00
IMPREDITORI E LIBERI PROFESSIONISTI.....	6,72	11,34	13,36	59,67	100,00
LAVORATORI IN PROPRIO.....	10,37	12,10	17,42	33,47	100,00
-AGRICOLTURA.....	11,41	10,80	16,47	27,55	100,00
-INDUSTRIA.....	9,82	12,77	17,31	32,02	100,00
-ALTRE ATTIVITA'.....	10,16	12,37	18,01	37,73	100,00
-DIPENDENTI.....	11,28	13,61	16,73	25,84	100,00
DIRIGENTI E IMPIEGATI.....	10,71	13,73	17,60	31,34	100,00
-AGRICOLTURA E INDUSTRIA.....	9,69	12,65	18,95	36,00	100,00
-ALTRE ATTIVITA'.....	11,13	14,18	17,04	29,41	100,00
OPERAI E ASSIMILATI.....	11,72	13,52	16,06	21,65	100,00
-AGRICOLTURA.....	12,19	11,18	12,71	23,49	100,00
-INDUSTRIA.....	10,71	13,77	17,30	21,40	100,00
-ALTRE ATTIVITA'.....	13,89	13,66	14,21	21,67	100,00
COMPLESSO CONDIZIONI PROFESSIONALI.....	10,77	13,09	16,70	29,81	100,00
-AGRICOLTURA.....	11,78	10,79	15,49	27,02	100,00
-RAMI EXTRA-AGRICOLI.....	10,66	13,35	16,84	30,13	100,00
PERSONE IN CONDIZIONE NON PROFESSIONALE.....	8,89	9,85	11,33	18,27	100,00
-AVENTI LA PENSIONE COME PRINCIPALE MEZZO DI SUSSISTENZA.....	8,89	9,63	11,00	17,12	100,00
-AVENTI ALTRO MEZZO DI SUSSISTENZA.....	8,90	11,71	14,05	27,90	100,00
T O T A L E.....	10,33	12,32	15,43	27,08	100,00
PERCETTORI DI REDDITO DA LAVORO O DA ATTIVITA' IN PROPRIO					
-1 PERCETTORE DI REDDITO.....	11,57	12,98	14,55	23,09	100,00
-2 PERCETTORI DI REDDITO.....	10,03	13,73	18,65	34,72	100,00
-3 E PIU' PERCETTORI DI REDDITO.....	9,89	12,15	19,05	47,11	100,00

Tav. 11 — Distribuzione delle famiglie e della spesa secondo le classi di spesa mensile familiare

GRUPPI E CATEGORIE DI CONSUMO	CLASSI DI SPESA MENSILE PER FAMIGLIA - Lire							
	fino a 250.000	da 250.001 a 350.000	da 350.001 a 450.000	da 450.001 a 550.000	da 550.001 a 650.000	da 650.001 a 750.000	da 750.001 a 850.000	da 850.001 a 950.000
PERCENTUALI SALVO DIVERSA INDICAZIONE								
FAMIGLIE.....	7,2	7,6	9,9	10,4	10,6	9,5	7,9	6,5
SPESA COMPLESSIVA.....	1,6	2,7	4,6	6,1	7,4	7,8	7,4	6,9
NUMERO MEDIO DI COMPONENTI PER FAMIGLIA...	1,28	1,94	2,59	3,03	3,28	3,41	3,69	3,70
SPESA MEDIA MENSILE PER FAMIGLIA - Lire								
PANE E CEREBALI.....	14.851	20.547	25.783	29.495	33.168	35.635	38.250	39.884
-PANE.....	7.779	10.918	13.970	16.132	17.765	19.045	20.154	21.014
-PASTA.....	4.070	5.651	6.779	7.726	8.629	9.362	9.775	10.009
CARNE.....	28.529	43.724	56.830	68.789	80.320	88.423	97.464	105.934
-CARNE BOVINA.....	14.814	21.572	28.236	34.096	40.248	45.181	49.121	53.197
-POLLAME.....	5.181	7.934	10.024	12.335	13.358	13.958	15.396	16.055
-ALTRE CARNI (ESCLUSI I SALUMI).....	3.614	6.922	9.290	11.098	13.778	14.934	17.486	18.961
PESCE.....	3.021	5.116	7.314	8.030	9.949	11.137	12.937	12.715
OLII E GRASSI.....	5.685	8.218	9.458	11.535	13.441	14.425	16.487	17.623
-OLIO DI OLIVA E DI SEMI.....	3.717	5.481	6.137	7.563	8.819	9.455	11.041	11.757
LATTE, FORMAGGI E UOVA.....	15.289	21.012	25.643	29.611	33.959	36.272	39.076	41.797
-LATTE.....	5.540	7.007	8.649	9.775	11.348	11.993	12.312	12.729
-FORMAGGI.....	7.220	10.534	12.745	14.908	17.031	18.742	20.649	22.739
-UOVA.....	2.529	3.471	4.249	4.928	5.580	5.537	6.115	6.329
PATATE, FRUTTA E ORTAGGI.....	14.939	21.588	26.675	32.171	37.562	40.447	43.412	47.317
-FRUTTA FRESCA E SECCA.....	7.360	10.823	13.240	16.127	19.189	20.735	22.153	23.911
ZUCCHERO, CAFFÈ*, THE, CACAO E ALTRI GENERI ALIMENTARI.....	7.641	11.114	13.437	15.646	17.379	18.923	20.498	21.872
-ZUCCHERO.....	2.313	2.963	3.478	3.905	4.388	4.489	4.917	5.063
-CAFFÈ*, THE E SUBROGATI.....	4.092	6.200	7.670	8.735	9.496	10.497	10.812	12.223
BEVANDE.....	6.240	10.059	13.862	16.317	19.141	21.001	23.795	27.242
-ACQUA MINERALE.....	474	756	1.025	1.053	1.318	1.523	1.799	2.070
-VINO.....	5.222	8.184	11.017	12.850	14.769	16.020	18.012	20.711
CONSUMI ALIMENTARI E BEVANDE	96.195	141.478	179.002	211.594	244.919	266.263	291.919	314.384
TABACCO.....	2.164	6.079	9.350	12.006	13.843	15.362	16.999	18.291
VESTITIARIO E CALZATURE.....	10.370	19.357	27.715	39.052	51.150	67.216	86.193	97.799
-ARTICOLI CONFEZIONATI.....	1.970	5.827	9.228	14.904	19.507	27.170	37.813	41.711
-CALZATURE.....	1.851	3.909	5.546	7.970	10.362	13.308	16.374	18.301
ABITAZIONE.....	44.121	57.778	68.167	74.211	80.118	91.665	95.744	100.837
-AFFITTO E SUBAFFITTO.....	13.616	17.523	22.446	27.489	29.183	28.222	28.404	28.066
-VALORE LOCATIVO.....	27.247	35.512	39.168	39.030	41.315	49.718	53.609	55.601
-SPESE PER MANUTENZIONE E RIPARAZIONI.....	315	241	731	1.086	1.561	2.896	2.743	3.646
COMBUSTIBILI ED ENERGIA ELETTRICA.....	9.542	14.677	17.183	21.407	27.657	29.674	35.898	42.582
-ENERGIA ELETTRICA.....	8.501	12.850	15.378	19.242	25.634	27.813	33.360	40.091
-GAS.....	2.860	4.142	4.782	5.839	6.409	7.602	8.286	8.962
-KEROSENE ED ALTRI COMBUSTIBILI.....	1.000	1.104	1.502	2.084	3.604	3.263	4.374	5.722
-SPESE PER RISCALDAMENTO CENTRALE.....	760	1.993	2.442	3.324	5.258	5.982	7.161	11.840

Segue Tav. 11 — Distribuzione delle famiglie e della spesa secondo le classi di spesa mensile familiare

CLASSI DI SPESA MENSILE PER FAMIGLIA - Lire

GRUPPI E CATEGORIE DI CONSUMO

	fino a 250.000	da 250.001 a 350.000	da 350.001 a 450.000	da 450.001 a 550.000	da 550.001 a 650.000	da 650.001 a 750.000	da 750.001 a 850.000	da 850.001 a 950.000
--	-------------------	-------------------------	-------------------------	-------------------------	-------------------------	-------------------------	-------------------------	-------------------------

SEGUE SPESA MEDIA MENSILE PER FAMIGLIA - LIRE

MOBILI, ARTICOLI DI ABBEVEDAMENTO, APPARECCHI, UTENSILERIA E SERVIZI PER LA CASA.....	9.324	16.887	22.143	29.655	34.434	45.761	49.792	60.153
-MOBILI IN LEGNO.....	1	72	382	788	591	1.829	1.939	2.331
-LENZUOLA, COPERTI E ALTRA BIANCHERIA PER LA CASA.....	398	755	901	1.662	1.717	2.028	2.707	3.219
-PENTOLE, POSATE E ALTRE STOVIGLIE PER LA CASA.....	284	610	1.014	1.468	1.982	2.120	2.326	3.854
-CUCINE, STUPE, SCALDAFAGNI.....	14	110	111	664	567	703	830	1.216
-FRIGORIFERI.....	-	-	-	288	-	880	831	1.029
-LAVATRICI.....	-	-	-	61	182	461	679	1.553
-LAVASTOVIGLIE.....	-	-	-	84	-	-	-	183
-DETERSIVI E DETERGENTI.....	4.359	7.015	9.141	10.442	11.630	13.562	14.474	15.826
-SERVIZI DOMESTICI.....	27	104	328	597	452	995	1.673	1.328
-LAVANDERIA E TIMTORIA.....	1.358	3.077	3.923	5.169	6.383	7.706	7.851	9.205
SERVIZI SANITARI E SPESE PER LA SALUTE.....	3.086	4.528	4.108	5.232	5.758	6.137	9.453	11.493
-OMONARI MEDICI E SIMILI.....	671	1.599	1.487	2.053	2.420	2.659	3.885	5.726
-MEDICINALI.....	1.879	2.005	1.809	2.056	2.160	2.133	2.538	3.192
TRASPORTI E COMUNICAZIONI.....	2.888	12.026	26.485	43.184	56.677	69.786	83.826	97.408
-SCOOTERS E MOTOCICLETTE.....	-	-	58	-	-	20	60	98
-BICICLETTE.....	24	84	65	49	86	379	490	551
-ASSICURAZIONE VEICOLI.....	54	335	624	1.997	3.121	3.948	6.051	7.366
-BENZINA PER VEICOLI.....	1.069	7.285	19.015	30.830	39.872	48.420	54.902	61.489
-TRAM, AUTOBUS, TAXI.....	835	1.620	1.903	2.135	2.141	2.863	2.818	3.675
-TELEFONO.....	484	1.144	1.737	2.433	3.331	3.806	5.037	6.623
RICREAZIONE, SPETTACOLI, ISTRUZIONE E CULTURA.....	4.492	9.270	15.103	20.979	27.632	34.707	42.780	54.738
-GIORNALI E RIVISTE.....	1.220	2.796	3.572	4.898	6.256	6.585	7.050	8.712
-LIBRI.....	71	239	634	1.047	1.829	2.377	3.609	4.521
-TASSE SCOLASTICHE E ALTRE SPESE PER L'ISTRUZIONE.....	1	155	133	311	620	949	1.433	1.530
-APPARECCHI RADIO, TV, GIRADISCHI, REGISTRATORI, DISCHI, FONOCASSETTE.....	59	401	856	1.893	2.264	3.497	4.325	7.431
-MACCHINE FOTOCINEMATOGRAFICHE, PELLICOLE.....	49	98	410	887	995	1.802	2.142	3.212
-ARTICOLI SPORTIVI E DA CAMPEGGIO.....	19	4	90	133	250	248	445	707
-PIANTE E FIORI.....	995	1.402	1.579	2.082	2.702	3.147	4.280	4.985
-GIOCATTOLE.....	252	457	1.265	1.444	2.510	2.853	3.012	4.188
-SERVIZI RICREATIVI.....	207	1.022	2.384	3.741	5.071	6.600	8.738	10.134
-ABBONAMENTI RADIO-TV.....	478	877	976	1.213	1.279	1.394	1.914	1.622
ALTRI BENI E SERVIZI.....	8.988	20.267	30.733	42.911	57.283	72.256	87.485	101.422
-DENARO DATO AI FIGLI.....	534	1.322	3.780	5.655	8.133	11.129	13.632	16.943
-SAPONETTE E ARTICOLI IGIENICI.....	879	2.194	2.817	4.469	4.982	6.581	7.476	8.118
-BARBIERE E PARRUCCHIERE.....	2.087	5.021	7.558	9.397	11.598	13.728	15.974	17.265
-BORSE E ARTICOLI IN PELLE.....	46	168	424	453	476	626	901	1.410
-ARGENTERIA, GIOIELLI, SIGIOTTERIA, OROLOGI E SIMILI.....	38	422	290	305	593	715	1.461	1.441
-ARTICOLI DI CANCELLERIA.....	102	341	763	1.306	1.961	2.542	2.980	4.315
-ALBERGHI, PENSIONI, GITE E VIAGGI.....	4.540	9.469	12.891	18.124	25.666	32.335	39.509	45.038
di cui: PASTI E CONSUMAZIONI FUORI CASA.....	4.304	9.333	12.457	17.332	24.031	29.816	35.510	40.768
CONSUMI NON ALIMENTARI.....	94.975	160.869	220.987	288.637	354.552	432.564	508.170	584.723
TOTALE CONSUMI.....	191.170	302.347	399.989	500.231	599.471	698.827	800.089	899.107

Segue Tav. 11 — Distribuzione delle famiglie e della spesa secondo le classi di spesa mensile familiare

GRUPPI E CATEGORIE DI CONSUMO	CLASSI DI SPESA MENSILE PER FAMIGLIA - Lire							Totale
	da 950.001 a 1.000.000	da 1.000.001 a 1.150.000	da 1.150.001 a 1.250.000	da 1.250.001 a 1.350.000	da 1.350.001 a 1.450.000	da 1.450.001 a 1.550.000	oltre 1.550.000	
PERCENTUALI SALVO DIVERSA INDICAZIONE								
FAMIGLIE.....	2,9	7,2	3,6	2,6	2,3	1,8	9,8	100,0
SPESA COMPLESSIVA.....	3,3	9,0	5,0	4,2	3,8	3,2	27,0	100,0
NUMERO MEDIO DI COMPONENTI PER FAMIGLIA...	3,76	3,91	3,93	3,99	3,86	3,73	3,94	3,20
SPESA MEDIA MENSILE PER FAMIGLIA - LIRE								
PANE E CEREALI.....	42.693	42.442	44.522	45.890	44.446	45.064	48.257	34.512
-PANE.....	22.557	22.657	23.401	23.988	22.587	22.733	24.527	18.233
-PASTA.....	10.767	10.426	10.154	11.654	11.099	10.643	11.280	8.727
CARNE.....	111.779	119.486	122.806	130.256	130.038	138.172	147.446	89.510
-CARNE BOVINA.....	54.828	59.729	59.593	67.935	64.026	70.976	72.418	44.736
-POLLAME.....	16.919	17.551	20.126	19.157	20.201	21.104	21.727	14.243
-ALTRE CARNI (ESCLUSI I SALUMI).....	20.932	22.271	22.211	21.451	23.220	22.618	27.615	15.614
PESCE.....	11.957	13.388	14.162	13.558	14.337	14.790	15.224	10.416
OLII E GRASSI.....	19.400	20.331	21.343	24.906	23.080	21.373	27.455	15.513
-OLIO DI OLIVA E DI SEMI.....	12.801	13.475	13.884	16.995	14.795	13.241	18.168	10.225
LATTE, FORMAGGI E UOVA.....	45.024	46.250	46.072	49.352	50.994	52.891	54.426	36.375
-LATTE.....	13.434	13.765	14.794	15.202	14.695	13.881	15.380	11.380
-FORMAGGI.....	24.978	25.643	26.285	26.727	29.260	31.994	31.248	19.408
-UOVA.....	6.612	6.842	6.993	7.423	7.039	7.016	7.798	5.587
PATATE, FRUTTA E ORTAGGI.....	50.147	53.212	53.719	56.798	56.989	64.041	64.344	40.623
-FRUTTA FRESCA E SECCA.....	25.440	27.369	27.908	29.497	29.307	33.259	33.728	20.769
ZUCCHERO, CAFFE', THE, CACAO E ALTRI GENERI ALIMENTARI.....	22.273	25.233	25.827	28.084	27.872	26.703	31.441	19.416
-ZUCCHERO.....	5.388	5.505	6.044	6.298	6.210	5.993	6.630	4.598
-CAFFE', THE E SURROGATI.....	11.532	13.466	13.079	15.411	13.865	12.961	15.976	10.411
BEVANDE.....	27.721	32.555	36.220	36.912	36.569	42.273	46.911	23.647
-ACQUA MINERALE.....	1.992	2.719	3.074	2.730	3.564	4.446	3.891	1.848
-VINO.....	20.810	24.259	25.620	27.636	25.756	28.187	32.235	17.589
CONSUMI ALIMENTARI E BEVANDE	330.994	352.897	366.671	385.756	384.325	405.307	435.504	270.012
TABACCO.....	18.433	19.676	19.763	20.781	21.801	21.168	25.946	14.923
VESTITARIO E CALZATURE.....	109.169	129.490	143.897	163.086	176.777	195.004	258.638	89.223
-ARTICOLI CONFEZIONATI.....	44.951	57.207	62.154	70.016	79.485	91.137	113.267	37.618
-CALZATURE.....	19.493	23.454	24.716	26.431	31.357	26.516	35.840	15.256
ABBIAZIONE.....	103.810	111.113	121.447	131.492	137.760	146.681	194.696	97.346
-AFFITTO E SUBAFFITTO.....	27.757	28.950	31.552	25.588	28.968	29.759	28.747	26.006
-VALORE LOCATIVO.....	58.328	60.742	63.815	76.893	72.062	78.212	82.065	51.188
-SPESE PER MANUTENZIONE E RIPARAZIONI.....	4.602	6.200	8.089	10.301	15.531	15.874	49.198	7.763
COMBUSTIBILI ED ENERGIA ELETTRICA.....	49.890	46.249	60.699	61.294	77.754	65.078	100.056	38.548
-ENERGIA ELETTRICA.....	46.388	43.910	16.381	16.265	15.583	15.952	21.655	11.616
-GAS.....	10.358	10.412	11.884	14.458	13.267	14.027	15.907	8.242
-KEROSENE ED ALTRI COMBUSTIBILI.....	6.646	6.488	10.212	7.755	19.734	8.305	15.973	5.347
-SPESE PER RISCALDAMENTO CENTRALE.....	15.219	11.695	18.121	18.718	25.204	22.027	38.392	10.464

Segue Tav. 11 — Distribuzione delle famiglie e della spesa secondo le classi di spesa mensile familiare

GRUPPI E CATEGORIE DI CONSUMO	CLASSI DI SPESA MENSILE PER FAMIGLIA - Lire							Totale
	da 950.001 a 1.000.000	da 1.000.001 a 1.150.000	da 1.150.001 a 1.250.000	da 1.250.001 a 1.350.000	da 1.350.001 a 1.450.000	da 1.450.001 a 1.550.000	oltre 1.550.000	
SEGUE SPESA MEDIA MENSILE PER FAMIGLIA - LIRE								
MOBILI, ARTICOLI DI ARREDAMENTO, APPARECCHI, STENSILERIA E SERVIZI PER LA CASA.....	68.511	74.118	87.457	101.186	117.221	136.655	299.354	70.974
-MOBILI IN LEGNO.....	3.285	5.332	9.275	13.728	14.760	25.582	136.443	16.288
-LENZUOLA, COPERTE E ALTRA BIANCHERIA PER LA CASA	3.957	4.184	4.421	4.815	7.102	7.929	14.741	3.612
-PENTOLE, POSATE E ALTRE STOVIGLIE PER LA CASA...	3.538	4.467	5.164	4.369	8.527	6.365	10.662	3.257
-CUCINE, STUFE, SCALDABAGNI.....	1.169	898	2.143	1.394	3.213	2.965	4.104	1.107
-FRIGORIFERI.....	4.239	1.862	2.305	1.486	2.789	11.364	5.466	1.437
-LAVAFRIGI.....	1.011	1.934	1.537	2.040	4.637	1.873	5.142	1.151
-LAVASTOVIGLIE.....	167	466	162	2.720	404	935	1.939	357
-DETERGENTI E DETERGENTI.....	16.825	18.652	19.065	19.599	22.333	22.420	24.212	13.891
-SERVIZI DOMESTICI.....	1.502	1.829	3.891	4.194	3.825	3.038	11.767	2.198
-LAVANDERIA E TINTORIA.....	10.328	11.882	11.835	12.101	13.415	16.308	18.887	8.261
SERVIZI SANITARI E SPESE PER LA SALUTE.....	11.977	13.795	14.821	17.327	22.710	20.607	38.481	11.240
-ONORARI MEDICI E SIMILI.....	5.879	6.499	7.488	8.683	11.406	7.810	20.837	5.321
-MEDICINALI.....	3.246	3.393	3.666	3.846	4.214	4.639	5.267	2.803
TRASPORTI E COMUNICAZIONI.....	104.036	123.620	149.108	152.681	172.389	190.398	512.244	113.142
-SCOOTERS E MOTOCICLETTE.....	126	973	920	2.665	1.535	3.032	12.192	1.489
-BICICLETTE.....	847	883	593	718	1.204	1.131	2.536	567
-ASSICURAZIONE VEICOLI.....	7.736	10.926	13.868	12.737	18.104	17.898	24.169	6.941
-BENZINA PER VEICOLI.....	65.734	74.523	81.596	87.046	88.101	102.403	117.369	50.918
-TRAM, AUTOBUS, TAXI.....	3.643	5.137	4.749	4.174	4.308	5.769	5.643	3.074
-TELEFONO.....	7.429	7.567	8.185	8.679	8.057	10.200	16.682	5.396
RICREAZIONE, SPETTACOLI, ISTRUZIONE E CULTURA.....	61.852	72.544	84.572	93.849	102.810	108.642	164.839	51.072
-GIORNALI E RIVISTE.....	8.374	9.522	10.493	9.580	10.553	12.876	14.199	7.017
-LIBRI.....	3.771	5.867	7.598	7.192	9.603	8.591	16.946	4.241
-TASSE SCOLASTICHE E ALTRE SPESE PER L'ISTRUZIONE	1.177	2.395	4.210	4.168	4.200	5.612	8.070	1.891
-APPARECCHI RADIO, TV, GIRADISCHI, REGISTRATORI, DISCHI, FONOCASSETTE.....	6.264	10.022	14.866	13.112	16.030	15.013	26.586	6.770
-MACCHINE FOTOCINEMATOGRAFICHE, PELLICOLE.....	3.453	4.654	5.785	4.802	8.064	6.605	10.200	2.883
-ARTICOLI SPORTIVI E DA CAMPEGGIO.....	729	1.304	1.350	649	2.387	1.729	5.480	962
-PIANTE E FIORI.....	6.063	5.885	6.777	10.042	8.955	10.760	13.175	4.617
-GIOCATTOLI.....	5.659	5.765	6.434	8.218	7.658	10.941	12.704	4.037
-SERVIZI RICREATIVI.....	14.139	14.153	14.278	17.839	18.910	20.372	29.259	9.351
-ABBONAMENTI RADIO-TV.....	2.459	2.405	2.097	2.522	2.097	3.174	3.290	1.668
ALTRI BENI E SERVIZI.....	115.874	128.496	150.690	171.180	185.172	209.206	310.941	97.543
-DENARO DATO AI FIGLI.....	19.961	23.727	26.902	34.291	29.667	38.972	45.639	15.353
-SAPONETTE E ARTICOLI IGIENICI.....	9.499	10.160	11.225	12.502	12.495	16.691	19.076	7.469
-BARBIERE E PARRUCCHIERE.....	18.744	21.343	22.278	24.400	26.814	28.715	32.594	15.074
-BORSE E ARTICOLI IN PELLE.....	1.560	2.301	2.038	2.989	3.304	4.072	6.627	1.547
-ARGENTERIA, GIOIELLI, BIGIUTTERIA, OROLOGI E SIMILI	3.230	1.820	3.235	4.014	8.810	8.496	14.743	2.695
-ARTICOLI DI CANCELLERIA.....	5.635	4.503	5.465	6.539	8.179	8.327	9.561	3.355
-ALBERGHI, PENSIONI, GITE E VIAGGI.....	49.657	56.584	66.028	76.128	83.754	90.177	160.450	45.391
di cui: PASTI E CONSUMAZIONI FUORI CASA.....	44.933	51.299	55.326	67.069	72.411	70.704	116.552	38.145
CONSUMI NON ALIMENTARI.....	643.552	719.101	832.454	912.876	1.014.394	1.093.439	1.905.195	584.011
TOTALE CONSUMI.....	974.546	1.071.998	1.199.125	1.298.632	1.398.719	1.498.746	2.340.699	854.023

PARTE III - DATI PER COMPONENTE

A - VALORE DEI CONSUMI

Tav. 17 — Valore dei consumi delle famiglie distinte secondo la condizione socio-economica del capo famiglia

Spesa media mensile per componente — Lire

GRUPPI E CATEGORIE DI CONSUMO	CONDIZIONI PROFESSIONALI DEL CAPO FAMIGLIA					
	Indipendenti					Totale
	Imprenditori e liberi professionisti	Lavoratori in proprio			Totale	
		Agricoltura	Industria	Altre attività		
PANE E CEREALI.....	10.644	11.732	10.302	10.224	10.692	10.686
-PANE.....	5.310	6.321	5.447	5.394	5.684	5.635
-PASTA.....	2.592	2.924	2.578	2.539	2.664	2.655
CARNE.....	31.070	26.166	27.578	29.247	27.825	28.244
-CARNE BOVINA.....	16.177	10.738	13.642	15.315	13.450	13.803
-POLLAME.....	4.476	4.554	3.967	4.183	4.226	4.258
-ALTRE CARNI (ESCLUSI I SALAMI).....	5.016	6.690	5.525	4.868	5.608	5.531
PESCE.....	4.342	2.823	3.358	3.843	3.393	3.516
OLII E GRASSI.....	6.320	4.856	4.889	4.712	4.808	5.004
-OLIO DI OLIVA E DI SEMI.....	4.494	3.406	3.238	3.059	3.216	3.381
LATTE, FORMAGGI E UOVA.....	12.022	10.136	11.136	11.070	10.814	10.971
-LATTE.....	3.606	3.066	3.565	3.458	3.375	3.405
-FORMAGGI.....	6.654	5.437	5.938	5.941	5.791	5.903
-UOVA.....	1.762	1.633	1.633	1.671	1.648	1.663
PATATE, FRUTTA E ORTAGGI.....	14.017	9.984	12.233	12.876	11.825	12.109
-FRUTTA FRESCA E SECCA.....	7.502	4.757	6.339	6.599	5.975	6.173
ZUCCHERO, CAFFE', THE, CACAO E ALTRI GENERI ALIMENTARI.....	6.792	5.659	5.551	5.836	5.696	5.839
-ZUCCHERO.....	1.346	1.524	1.317	1.302	1.372	1.369
-CAFFE', THE E SURROGATI.....	3.890	3.033	2.860	3.157	3.029	3.141
BEVANDE.....	9.436	7.259	6.681	7.516	7.183	7.475
-ACQUA MINERALE.....	947	341	624	638	546	598
-VINO.....	6.430	5.590	4.773	5.330	5.235	5.390
CONSUMI ALIMENTARI E BEVANDE.....	94.643	78.615	81.728	85.324	82.236	83.844
TABACCO.....	5.952	3.978	4.682	5.466	4.786	4.937
VESTITARIO E CALZATURE.....	53.495	24.560	26.891	32.108	28.278	31.540
-ARTICOLI COMPEZIONATI.....	21.776	10.259	11.846	14.319	12.361	13.579
-CALZATURE.....	7.254	4.162	4.970	5.891	5.098	5.377
ABITAZIONE.....	46.797	21.128	27.868	36.042	29.132	31.415
-AFFITTO E SUBAFFITTO.....	8.347	1.765	5.929	7.650	5.385	5.768
-VALORE LOCATIVO.....	26.084	16.749	16.802	18.105	17.305	18.440
-SPESE PER MANUTENZIONE E RIPARAZIONI.....	3.693	1.247	1.764	5.213	2.984	3.075
COMBUSTIBILI ED ENERGIA ELETTRICA.....	16.915	8.729	12.559	14.133	12.056	12.685
-ENERGIA ELETTRICA.....	5.120	2.957	3.617	4.855	3.915	4.071
-GAS.....	2.467	1.514	2.702	2.782	2.383	2.397
-KEROSENE ED ALTRI COMBUSTIBILI.....	2.313	2.003	1.541	2.171	1.928	1.978
-SPESE PER RISCALDAMENTO CENTRALE.....	6.680	1.084	3.813	3.805	3.005	3.480

Segue Tav. 17 — Valore dei consumi delle famiglie distinte secondo la condizione socio-economica del capo famiglia

Spesa media mensile per componente — Lire

GRUPPI E CATEGORIE DI CONSUMO	CONDIZIONI PROFESSIONALI DEL CAPO FAMIGLIA					Totale
	Indipendenti					
	Imprenditori e liberi professionisti	Lavoratori in proprio			Totale	
Agricoltura		Industria	Altre attività			
MOBILI, ARTICOLI DI ARREDAMENTO, APPARECCHI, UTENSILERIA E SERVIZI PER LA CASA.....	44.858	18.138	21.646	24.189	21.622	24.628
-MOBILI IN LEGNO.....	13.911	3.454	4.639	4.410	4.198	5.454
-LENZUOLA, COPERTE E ALTRA BIANCHERIA PER LA CASA.....	973	1.215	1.076	1.396	1.245	1.210
-PENTOLE, POSATE E ALTRE STOVIGLIE PER LA CASA.....	863	928	946	1.299	1.081	1.053
-CUCINE, STUPE, SCALDABAGNI.....	225	404	357	331	360	343
-FRIGORIFERI.....	499	472	296	560	453	459
-LAVATRICI.....	474	355	287	245	290	314
-LAVASTOVIGLIE.....	484	-	153	163	112	160
-DETERSIVI E DETERGENTI.....	4.862	3.945	4.160	4.388	4.187	4.274
-SERVIZI DOMESTICI.....	5.354	128	716	1.322	784	1.375
-LAVANDERIA E TINTORIA.....	4.559	1.800	2.628	3.061	2.556	2.815
SERVIZI SANITARI E SPESE PER LA SALUTE.....	3.723	1.925	3.186	3.788	3.054	3.140
-ONORARI MEDICI E SIMILI.....	1.662	895	1.608	2.234	1.647	1.649
-MEDICINALI.....	904	586	740	754	700	726
TRASPORTI E COMUNICAZIONI.....	70.009	35.949	41.181	49.397	42.905	46.408
-SCOOTERS E MOTOCICLETTE.....	712	630	897	665	726	724
-BICICLETTE.....	157	127	237	308	233	223
-ASSICURAZIONE VEICOLI.....	2.950	1.299	2.127	2.897	2.189	2.287
-BENZINA PER VEICOLI.....	25.506	15.483	19.099	20.897	18.747	19.621
-TRAN, AUTOBUS, TAXI.....	956	712	779	666	714	745
-TELEFONO.....	4.396	904	1.899	2.295	1.763	2.103
RICREAZIONE, SPETTACOLI, ISTRUZIONE E CULTURA.....	31.479	13.251	17.071	16.849	15.856	17.874
-GIORNALI E RIVISTE.....	3.733	1.166	2.057	2.423	1.940	2.171
-LIBRI.....	3.061	913	1.330	1.814	1.399	1.614
-TASSE SCOLASTICHE E ALTRE SPESE PER L'ISTRUZIONE.....	1.432	531	654	830	688	784
-APPARECCHI RADIO, TV, GIRADISCHI, REGISTRATORI, DISCHI, FONOCASSETTE.....	4.392	1.550	2.156	2.034	1.929	2.247
-MACCHINE FOTOCINEMATOGRAFICHE, PELLICOLE.....	1.898	474	959	1.254	933	1.058
-ARTICOLI SPORTIVI E CAMPEGGIO.....	1.531	37	896	276	396	543
-PIANTE E FIORI.....	2.702	1.045	1.469	1.552	1.377	1.548
-GIOCATOLI.....	2.233	884	1.226	1.193	1.112	1.257
-SERVIZI RICREATIVI.....	5.908	2.183	3.587	3.391	3.095	3.458
-ABBONAMENTI RADIO, TV.....	572	385	539	521	486	497
ALTRI BENI E SERVIZI.....	53.825	21.715	32.209	39.583	32.044	34.861
-DENARO DATO AI FIGLI.....	5.885	5.535	5.158	5.676	5.475	5.528
-SAPONETTE E ARTICOLI IGIENICI.....	3.428	2.019	2.364	2.367	2.263	2.414
-BARBIERE E PARRUCCHIERE.....	7.049	3.222	4.923	5.121	4.500	4.829
-BORSE E ARTICOLI IN PELLE.....	800	293	447	755	524	560
-ARGENTERIA, GIOIELLI, BIGIOTTERIA, OROLOGI E SIMILI.....	1.947	318	821	1.185	817	964
-ARTICOLI DI CANCELLERIA.....	1.865	1.135	1.579	1.198	1.296	1.370
-ALBERGHI, PENSIONI, GITE E VIAGGI.....	29.196	7.737	14.689	20.091	14.786	16.619
-DI CUI: PASTI E CONSUMAZIONI FUORI CASA.....	21.219	7.031	11.791	17.100	12.498	13.626
CONSUMI NON ALIMENTARI.....	327.053	149.373	187.293	221.555	189.733	207.488
TOTALE CONSUMI.....	421.696	227.988	269.021	306.879	271.969	291.332

Segue Tav. 17 — Valore dei consumi delle famiglie distinte secondo la condizione socio-economica del capo famiglia

Spesa media mensile per componente — Lire

GRUPPI E CATEGORIE DI CONSUMO	CONDIZIONI PROFESSIONALI DEL CAPO FAMIGLIA							TOTALE
	Dipendenti							
	Dirigenti e impiegati			Operai e assimilati				
	Agricoltura e industria	Altre attività	Totale	Agricoltura	Industria	Altre attività	Totale	
PANE E CEREALI.....	10.070	10.141	10.121	10.896	10.641	10.505	10.632	10.441
-PANE.....	5.336	5.120	5.180	5.087	5.785	5.658	5.762	5.545
-PASTA.....	2.448	2.727	2.649	2.836	2.652	2.690	2.682	2.669
CARNE.....	28.048	27.869	27.919	23.440	27.487	26.651	26.831	27.236
-CARNE BOVINA.....	14.777	14.763	14.767	10.514	13.534	13.245	13.133	13.743
-POLLAME.....	4.169	4.151	4.156	4.182	4.435	4.318	4.377	4.294
-ALTRE CARNI (ESCLUSI I SALUMI).....	4.273	4.223	4.237	5.171	4.984	4.542	4.887	4.644
PESCE.....	3.455	3.815	3.714	3.265	2.797	3.332	2.969	3.260
OLII E GRASSI.....	4.571	4.897	4.806	4.070	4.408	4.387	4.366	4.530
-OLIO DI OLIVA E DI SEMI.....	2.740	3.384	3.204	2.940	2.878	2.904	2.891	3.008
LATTE, FORMAGGI E UOVA.....	11.781	11.711	11.730	9.195	10.518	10.807	10.452	10.929
-LATTE.....	3.628	3.685	3.669	2.932	3.447	3.380	3.374	3.484
-FORMAGGI.....	6.506	6.281	6.344	4.711	5.438	5.703	5.430	5.771
-UOVA.....	1.647	1.745	1.717	1.552	1.633	1.724	1.648	1.674
PATATE, FRUTTA E ORTAGGI.....	13.403	13.388	13.392	10.143	11.823	12.482	11.817	12.404
-FRUTTA FRESCA E SECCA.....	7.161	6.974	7.026	4.845	6.052	6.412	6.018	6.394
ZUCCHERO, CAFFÈ, THE, CACAO E ALTRI GENERI ALIMENTARI.....	6.142	5.991	6.034	4.847	5.752	5.564	5.604	5.764
-ZUCCHERO.....	1.304	1.297	1.299	1.230	1.387	1.345	1.359	1.337
-CAFFÈ, THE E SURROGATI.....	3.199	3.176	3.183	2.467	3.041	2.948	2.954	3.039
BEVANDE.....	7.160	6.651	6.794	6.596	7.102	7.304	7.102	6.987
-ACQUA MINERALE.....	618	599	605	274	473	519	464	517
-VINO.....	5.052	4.602	4.728	5.124	5.350	5.606	5.394	5.145
CONSUMI ALIMENTARI E BEVANDE.....	84.630	84.463	84.510	72.452	80.528	81.032	79.793	81.551
TABACCO.....	5.085	5.119	5.109	4.054	4.668	4.760	4.627	4.807
VESTITARIO E CALZATURE.....	31.539	32.109	31.950	19.929	24.597	26.100	24.493	27.274
-ARTICOLI CONFEZIONATI.....	14.390	14.898	14.756	8.040	9.852	10.680	9.876	11.696
-CALZATURE.....	4.939	5.515	5.354	3.691	4.307	4.440	4.276	4.678
ABITAZIONE.....	36.761	35.821	36.084	15.676	22.272	24.923	22.264	27.420
-AFFITTO E SUBAFFITTO.....	10.910	11.990	11.688	2.852	8.185	9.409	7.935	9.335
-VALORE LOCATIVO.....	16.572	15.659	15.914	10.900	10.409	10.043	10.365	12.435
-SPESE PER MANUTENZIONE E RIPARAZIONI.....	3.316	2.653	2.839	1.051	1.574	2.677	1.810	2.194
COMBUSTIBILI ED ENERGIA ELETTRICA.....	13.375	11.484	12.014	6.651	10.746	9.613	10.005	10.754
-ENERGIA ELETTRICA.....	3.250	4.152	3.899	2.776	2.853	3.359	2.978	3.322
-GAS.....	2.960	2.577	2.685	1.663	2.357	2.314	2.271	2.425
-KEROSENE ED ALTRI COMBUSTIBILI.....	1.299	896	1.009	1.027	1.791	1.022	1.505	1.320
-SPESE PER RISCALDAMENTO CENTRALE.....	5.096	3.472	3.927	300	2.966	2.366	2.521	3.045

Segue Tav. 17 — Valore dei consumi delle famiglie distinte secondo la condizione socio-economica del capo famiglia

Spesa media mensile per componente — Lire

GRUPPI E CATEGORIE DI CONSUMO	CONDIZIONI PROFESSIONALI DEL CAPO FAMIGLIA							TOTALE
	Dipendenti							
	Dirigenti e impiegati			Operai e assimilati				
	Agricoltura e industria	Altre attività	Totale	Agricoltura	Industria	Altre attività	Totale	
MOBILI, ARTICOLI DI ARREDAMENTO, APPARECCHI, UTENSILERIA E SERVIZI PER LA CASA.....	24.054	24.525	24.395	15.450	18.792	21.615	19.178	21.124
-MOBILI IN LEGNO.....	5.075	5.793	5.592	2.579	4.140	6.423	4.576	4.955
-LEMMUOLA, COPERTE E ALTRA BIA-CHERIA PER LA CASA.....	1.261	1.006	1.078	1.841	1.123	1.199	1.220	1.167
-PENTOLE, POSATE E ALTRE STOVIGLIE PER LA CASA.....	1.049	1.122	1.102	1.088	1.025	1.097	1.051	1.070
-CUCINE, STUPE, SCALDABAGNI.....	230	400	352	176	261	313	266	298
-FRIGORIFERI.....	450	397	412	75	502	235	385	395
-LAVATRICI.....	524	529	528	294	311	137	263	362
-LAVASTOVIGLIE.....	161	217	207	92	97	32	79	127
-DETERSIVI E DETERGENTI.....	4.394	4.470	4.449	3.432	4.029	4.122	3.989	4.161
-SERVIZI DOMESTICI.....	1.028	1.108	1.086	4	16	76	31	424
-LAVANDERIA E TINTORIA.....	2.981	3.140	3.096	1.251	2.071	2.204	2.018	2.420
SERVIZI SANITARI E SPESE PER LA SALUTE.....	4.723	3.572	3.694	2.144	2.596	2.762	2.591	3.077
-ONORARI MEDICI E SIMILI.....	1.807	1.851	1.839	1.290	1.369	1.521	1.401	1.564
-MEDICINALI.....	850	759	784	533	642	657	634	690
TRASPORTI E COMUNICAZIONI.....	46.448	38.990	41.078	21.634	33.138	29.817	31.023	34.774
-SCOOTERS E MOTOCICLETTE.....	49	146	119	547	770	196	594	417
-BICICLETTE.....	288	185	213	113	154	259	178	191
-ASSICURAZIONE VEICOLI.....	2.989	2.765	2.828	1.650	2.048	2.106	2.021	2.322
-BENZINA PER VEICOLI.....	20.348	18.773	19.214	10.012	15.519	14.486	14.654	16.355
-TRAM, AUTOBUS, TAXI.....	1.297	1.061	1.127	573	828	1.030	854	956
-TELEFONO.....	2.283	2.349	2.331	359	902	1.521	1.007	1.501
RICREAZIONE, SPETTACOLI, ISTRUZIONE E CULTURA.....	21.782	20.150	20.606	9.023	13.662	13.820	13.207	15.966
-GIORNALI E RIVISTE.....	2.875	2.952	2.931	859	1.645	1.755	1.590	2.090
-LIBRI.....	1.665	2.249	2.085	348	986	1.208	976	1.390
-TASSE SCOLASTICHE E ALTRE SPESE PER L'ISTRUZIONE.....	1.062	832	896	204	410	583	434	606
-APPARECCHI RADIO, TV, GIRADISCHI, REGISTRATORI, DISCHI, FONOCASSETTE.....	2.642	2.714	2.694	1.427	1.761	1.904	1.763	2.110
-MACCHINE FOTOCINEMATOGRAFICHE, PELLICOLE.....	1.498	1.209	1.290	226	791	721	712	928
-ARTICOLI SPORTIVI E CANEGGIO.....	506	424	447	49	207	251	202	293
-PIANTE E FIORI.....	2.062	1.504	1.660	721	1.176	1.147	1.119	1.321
-GIOCATTOLI.....	2.157	1.813	1.909	845	1.216	1.119	1.150	1.433
-SERVIZI RICREATIVI.....	4.221	3.764	3.892	1.785	2.648	2.732	2.578	3.068
-ABBONAMENTI RADIO, TV.....	479	546	527	392	413	476	428	465
ALTRI BENI E SERVIZI.....	43.670	35.687	37.922	16.592	25.747	27.682	25.274	29.992
-DENARO DATO AI FIGLI.....	5.614	4.298	4.666	4.261	4.326	4.271	4.305	4.440
-SAFONETTE E ARTICOLI IGIENICI.....	2.986	2.945	2.956	1.309	1.895	2.304	1.940	2.319
-BARBIERE E PARRUCCHIERE.....	5.314	5.615	5.531	2.856	4.016	4.522	4.025	4.587
-BORSE E ARTICOLI IN PELLE.....	842	690	733	111	382	412	361	500
-ARGENTERIA, GIOIELLI, BIGLIOTTERIA, OROLOGI E SIMILI.....	1.479	1.248	1.313	545	511	870	609	872
-ARTICOLI DI CANCELLERIA.....	1.394	1.385	1.387	658	1.073	1.166	1.053	1.178
-ALBERGHI, PENSIONI, GITE E VIAGGI.....	23.671	17.450	19.192	5.594	11.783	11.938	11.158	14.154
-DI CUI: PASTI E CONSUMAZIONI FUORI CASA.....	20.295	14.622	16.210	5.494	10.206	10.411	9.754	12.162
CONSUMI NON ALIMENTARI.....	227.437	207.457	213.052	111.153	156.218	161.092	152.662	175.188
TOTALE CONSUMI.....	312.067	291.920	297.562	183.605	236.746	242.124	232.455	256.739

Segue Tav. 17 — Valore dei consumi delle famiglie distinte secondo la condizione socio-economica del capo famiglia
Spesa media mensile per componente — Lire

GRUPPI E CATEGORIE DI CONSUMO	CONDIZIONI PROFESSIONALI DEL CAPO FAMIGLIA			CONDIZIONI NON PROFESSIONALI DEL CAPO FAMIGLIA			TOTALE
	Totale			Persone aventi la pensione quale mezzo principale di sostentamento	Persone aventi altro mezzo principale di sostentamento	Totale	
	di cui:		Complesso rami di attività				
	Agricoltura	Rami extra agricoli					
PANE E CEREALI.....	11.378	10.386	10.512	11.624	11.852	11.645	10.780
-PANE.....	6.134	5.489	5.571	6.092	6.129	6.096	5.695
-PASTA.....	2.889	2.633	2.665	2.926	2.878	2.922	2.726
CARNE.....	25.232	27.865	27.528	29.193	30.950	29.351	27.960
-CARNE BOVINA.....	10.786	14.196	13.760	14.571	15.610	14.664	13.974
-POLLAME.....	4.412	4.265	4.284	4.979	5.004	4.982	4.449
-ALTRE CARNI (ESCLUSI I SALUMI).....	6.081	4.728	4.901	4.762	5.170	4.799	4.877
PESCE.....	3.027	3.379	3.334	2.927	3.676	2.994	3.253
OLII E GRASSI.....	4.576	4.661	4.667	5.386	5.789	5.421	4.846
-OLIO DI OLIVA E DI SEMI.....	3.207	3.103	3.116	3.417	3.738	3.445	3.194
LATTE, FORMAGGI E UOVA.....	9.827	11.104	10.941	12.655	13.416	12.722	11.362
-LATTE.....	3.050	3.521	3.461	3.841	4.011	3.856	3.555
-FORMAGGI.....	5.176	5.902	5.809	6.838	7.322	6.881	6.062
-UOVA.....	1.601	1.681	1.671	1.976	2.083	1.985	1.745
PATATE, FRUTTA E ORTAGGI.....	10.112	12.642	12.319	13.804	14.735	13.886	12.689
-FRUTTA FRESCA E SECCA.....	4.848	6.547	6.330	6.950	7.481	6.997	6.487
ZUCCHERO, CAFFE', THE, CACAO E ALTRI GENERI ALIMENTARI.....	5.376	5.846	5.786	6.967	6.957	6.967	6.065
-ZUCCHERO.....	1.400	1.338	1.346	1.737	1.632	1.728	1.436
-CAFFE', THE E SURROGATI.....	2.830	3.104	3.069	3.842	3.861	3.844	3.252
BEVANDE.....	6.988	7.148	7.126	8.195	8.493	8.221	7.386
-ACQUA MINERALE.....	320	572	540	670	977	697	577
-VINO.....	5.401	5.189	5.216	6.430	6.014	6.393	5.494
CONSUMI ALIMENTARI E BEVANDE.....	76.516	83.051	82.215	90.751	95.868	91.207	84.341
TABACCO.....	4.017	4.966	4.844	4.033	4.442	4.070	4.661
VESTITARIO E CALZATURE.....	23.194	29.290	28.511	25.229	31.619	25.798	27.869
-ARTICOLI CONFEZIONATI.....	9.664	12.620	12.242	9.832	13.527	10.161	11.750
-CALZATURE.....	4.055	5.002	4.881	4.306	5.276	4.392	4.765
ABITAZIONE.....	19.543	29.902	28.577	35.930	40.334	36.322	30.407
-AFFITTO E SUBAFFITTO.....	2.316	9.179	8.301	7.395	9.108	7.547	8.123
-VALORE LOCATIVO.....	14.670	14.102	14.175	21.654	23.888	21.853	15.989
-SPESE PER MANUTENZIONE E RIPARAZIONI.....	1.204	2.632	2.449	2.399	1.814	2.347	2.425
COMBUSTIBILI ED ENERGIA ELETTRICA (1).....	8.147	11.778	11.314	14.267	15.677	14.392	12.040
-ENERGIA ELETTRICA.....	2.986	3.620	3.539	3.897	4.134	3.918	3.628
-GAS.....	1.644	2.530	2.417	3.087	3.044	3.083	2.574
-KEROSENE ED ALTRI COMBUSTIBILI.....	1.702	1.483	1.511	2.126	2.791	2.185	1.670
-SPESE PER RISCALDAMENTO CENTRALE.....	781	3.521	3.171	3.496	4.493	3.585	3.269

Segue Tav. 17 — Valore dei consumi delle famiglie distinte secondo la condizione socio-economica del capo famiglia

Spesa media mensile per componente — Lire

GRUPPI E CATEGORIE DI CONSUMO	CONDIZIONI PROFESSIONALI DEL CAPO FAMIGLIA			CONDIZIONI NON PROFESSIONALI DEL CAPO FAMIGLIA			TOTALE
	Totale			Persone aventi la pensione quale mezzo principale di sostentamento	Persone aventi altro mezzo principale di sostentamento	Totale	
	di cui:		Complesso rami di attività				
	Agricoltura	Rami extra agricoli					
MOBILI, ARTICOLI DI ARREDAMENTO, APPARECCHI, UTENSILERIA E SERVIZI PER LA CASA.....	17.576	22.807	22.140	21.121	33.960	22.266	22.170
-MOBILI IN LEGNO.....	3.262	5.366	5.100	4.266	13.042	5.048	5.088
-LENZUOLA, COPERTA E ALTRA BIANCHERIA PER LA CASA.....	1.479	1.135	1.179	956	1.033	963	1.128
-PIATOLE, POSATE E ALTRE STOVIGLIE PER LA CASA.....	1.001	1.074	1.065	789	1.626	864	1.017
-CUCINA, STUPE, SCALDABAGNI.....	329	308	311	465	386	458	346
-FRIGORIFERI.....	355	422	414	579	392	562	449
-LAVABILI.....	316	353	348	370	681	397	360
-LAVASTOVIGLIE.....	35	151	137	27	74	31	112
-DETERSIVI E DETERGENTI.....	3.773	4.255	4.194	4.794	4.946	4.808	4.339
-SERVIZI DOMESTICI.....	158	779	700	502	2.095	644	686
-LAVANDERIA E TINTORIA.....	1.626	2.668	2.534	2.667	3.366	2.730	2.581
SERVIZI SANITARI E SPESE PER LA SALUTE.....	2.037	3.250	3.096	4.796	5.454	4.855	3.511
-ONORARI MEDICI E SIMILI.....	1.062	1.666	1.589	1.807	2.847	1.900	1.662
-MEDICINALI.....	566	720	701	1.450	1.347	1.441	876
TRASPORTI E COMUNICAZIONI.....	30.578	39.253	38.144	25.181	37.518	26.278	35.341
-SCOOTERS E MOTOCICLETTE.....	572	496	506	361	52	333	465
-BICICLETTE.....	116	212	200	98	147	102	177
-ASSICURAZIONE VEICOLI.....	1.447	2.439	2.312	1.636	2.402	1.704	2.168
-BENZINA PER VEICOLI.....	13.628	17.839	17.301	11.109	14.279	11.391	15.905
-TRAM, AUTOBUS, TAXI.....	656	930	895	1.135	1.543	1.171	860
-TELEFONO.....	714	1.816	1.675	1.710	1.803	1.718	1.686
RICREAZIONE, SPETTACOLI, ISTRUZIONE E CULTURA.....	11.900	17.198	16.519	13.771	17.707	14.121	15.955
-GIORNALI E RIVISTE.....	1.091	2.264	2.114	2.419	2.714	2.445	2.192
-LIBRI.....	734	1.561	1.455	874	1.211	904	1.325
-TASSE SCOLASTICHE E ALTRE SPESE PER L'ISTRUZIONE.....	421	693	658	353	584	374	591
-APPARECCHI RADIO, TV, GIRADISCHI, REGISTRATORI, DISCHI, FONOCASSETTE.....	1.568	2.235	2.150	2.015	1.850	2.000	2.115
-MACCHINE FOTOCINEMATOGRAFICHE, PELLICOLE.....	401	1.048	965	645	1.167	691	901
-ARTICOLI SPORTIVI E CAMPEGGIO.....	47	412	365	92	77	91	301
-PIANTE E FIORI.....	984	1.446	1.387	1.511	2.753	1.621	1.442
-GIOCATTOLI.....	901	1.453	1.382	841	1.157	869	1.261
-SERVIZI RICREATIVI.....	2.090	3.341	3.181	2.002	2.877	2.080	2.921
-ABBONAMENTI RADIO, TV.....	387	487	474	673	657	672	521
ALTRI BENI E SERVIZI.....	20.816	32.953	31.402	26.519	36.972	27.451	30.469
-DENARO DATO AI FIGLI.....	5.074	4.708	4.755	4.697	7.279	4.927	4.796
-SAPONETTE E ARTICOLI IGIENICI.....	1.786	2.429	2.347	2.230	2.890	2.289	2.333
-BANIERE E PARRUCCHIERE.....	3.154	4.877	4.657	4.754	6.111	4.875	4.709
-BORSE E ARTICOLI IN PELLE.....	215	561	517	321	914	374	483
-ARGENTERIA, GIOIELLI, BIGIOTTERIA, OROLOGI E SIMILI.....	423	968	898	633	932	660	842
-ARTICOLI DI CANCELLERIA.....	942	1.276	1.233	425	696	449	1.048
-ALBERGHI, PENSIONI, GITE E VIAGGI.....	7.763	15.917	14.877	11.517	16.024	11.918	14.178
-DI CUI: PASTI E CONSUMAZIONI FUORI CASA.....	6.696	13.449	12.586	9.439	12.898	9.747	11.915
CONSUMI NON ALIMENTARI.....	137.806	191.397	184.547	170.847	223.683	175.553	182.423
TOTALE CONSUMI.....	214.324	274.448	266.762	261.598	319.551	266.760	266.764

Tav. 18 — Valore dei consumi delle famiglie distinte secondo l'ampiezza e il tipo

Spesa media mensile per componente — Lire

GRUPPI E CATEGORIE DI CONSUMO	1 COMPONENTE			2 COMPONENTI			3 COMPONENTI			
	In età inferiore a 65 anni	In età di 65 anni e più	Totale	Con capo famiglia in età inferiore a 65 anni	Con capo famiglia in età di 65 anni e più	Totale	Due adulti e un bambino in età infe- riore a 6 anni compiuti	Due adulti e un bambino in età da 6 a 13 anni compiuti	Tre adulti	Totale
PANE E CEREALI.....	15.177	14.599	14.863	13.051	11.995	12.609	10.444	11.328	11.506	11.143
-PANE.....	7.758	7.167	7.437	6.524	6.121	6.355	5.144	5.894	6.139	5.767
-PASTA.....	3.739	3.647	3.689	3.395	3.053	3.252	2.685	2.687	2.870	2.753
CARNE.....	39.492	34.365	36.702	36.142	30.780	33.893	28.588	33.055	32.143	31.297
-CARNE BOVINA.....	19.318	17.801	18.492	17.861	15.459	16.854	14.895	16.673	16.186	15.910
-POLLAME.....	6.176	6.196	6.187	5.721	5.601	5.670	4.099	5.364	4.890	4.798
-ALTRE CARNI (ESCLUSI I SALUMI).....	5.344	3.910	4.564	6.125	4.589	5.481	4.838	5.312	5.678	5.294
PESCE.....	3.780	3.069	3.393	3.939	3.258	3.654	3.508	3.369	3.262	3.372
OLII E GRASSI.....	7.459	7.045	7.233	6.719	6.024	6.426	4.827	5.348	5.479	5.238
-OLIO DI OLIVA E DI SEMI.....	4.545	4.202	4.358	4.438	3.905	4.214	3.157	3.347	3.507	3.349
LATTE, FORMAGGI E UOVA.....	18.783	17.707	18.197	14.673	13.590	14.220	12.291	12.445	12.384	12.369
-LATTE.....	5.475	6.157	5.846	3.915	4.069	3.980	4.294	3.754	3.405	3.783
-FORMAGGI.....	10.407	8.958	9.618	8.488	7.464	8.059	6.291	6.883	7.056	6.765
-UOVA.....	2.901	2.592	2.733	2.270	2.057	2.181	1.706	1.808	1.923	1.821
PATATE, FRUTTA E ORTAGGI.....	20.202	16.047	19.030	17.226	15.626	16.557	13.257	14.882	13.868	13.998
-FRUTTA FRESCA E SECCA.....	10.765	9.376	10.010	8.652	7.817	8.302	7.081	7.495	6.902	7.134
ZUCCHERO, CAFFÈ, THE, CACAO E ALTRI GENERI ALIMENTARI.....	10.460	10.045	10.234	8.420	7.474	8.024	6.557	6.660	6.611	6.595
-ZUCCHERO.....	2.491	2.716	2.613	1.905	1.869	1.890	1.434	1.478	1.556	1.494
-CAFFÈ, THE E SURROGATI.....	5.838	5.371	5.584	4.881	4.185	4.589	3.437	3.623	3.647	3.566
BEVANDE.....	12.376	8.219	10.114	10.888	6.912	10.059	7.386	8.929	9.032	8.454
-ACQUA MINERALE.....	982	1.032	1.009	923	300	871	765	726	630	699
-VINO.....	8.850	6.216	7.417	8.054	6.994	7.609	4.874	6.705	6.986	6.218
CONSUMI ALIMENTARI E BEVANDE.....	127.729	113.096	119.766	111.060	97.659	105.444	66.858	96.016	94.285	92.466
TABACCO.....	9.469	2.759	5.819	7.027	3.809	5.678	5.930	5.284	5.596	5.558
VESTIARIO E CALZATURE.....	52.731	24.706	37.486	42.368	23.703	34.544	34.678	33.773	31.304	32.979
-ARTICOLI COMPEZIONATI.....	23.803	7.385	14.872	17.611	8.922	13.969	15.613	15.380	13.973	14.890
-CALZATURE.....	9.546	4.511	6.807	6.982	3.736	5.621	5.166	5.531	5.405	5.365
ABITAZIONE.....	75.714	63.312	68.967	47.767	41.773	45.254	36.770	35.579	33.297	34.929
-AFFITTO E SUBAFFITTO.....	24.297	14.481	18.957	13.832	7.923	11.355	13.770	10.562	6.908	10.104
-VALORE LOCATIVO.....	36.402	39.299	37.978	24.401	25.501	24.862	13.764	16.798	19.578	16.901
-SPESE PER MANUTENZIONE E RIPARAZIONI.....	5.684	2.270	3.918	3.294	2.809	3.091	5.095	3.515	2.539	3.567
COMBUSTIBILI ED ENERGIA ELETTICA.....	22.955	20.958	21.867	18.760	16.950	18.000	12.911	14.258	14.074	13.814
-ENERGIA ELETTICA.....	6.368	5.456	5.872	4.900	4.565	4.759	3.746	3.768	3.956	3.824
-GAS.....	4.753	4.130	4.414	4.204	3.682	3.985	2.897	3.109	2.972	2.973
-KEROSENE ED ALTRI COMBUSTIBILI.....	3.042	3.547	3.316	2.708	2.281	2.529	2.419	2.041	1.726	2.096
-SPESE PER RISCALDAMENTO CENTRALE.....	6.752	5.137	5.873	5.659	4.240	5.064	3.563	4.673	4.137	4.122

Segue Tav. 18 — Valore dei consumi delle famiglie distinte secondo l'ampiezza e il tipo

Spesa media mensile per componente — Lire

GRUPPI E CATEGORIE DI CONSUMO	1 COMPONENTE			2 COMPONENTI			3 COMPONENTI			
	In età inferiore a 65 anni	In età di 65 anni e più	Totale	Con capo famiglia in età inferiore a 65 anni	Con capo famiglia in età di 65 anni e più	Totale	Due adulti e un bambino in età infe- riore a 6 anni compiuti	Due adulti e un bambino in età da 6 a 13 anni compiuti	Tre adulti	Totale
MOBILI, ARTICOLI DI ARREDAMENTO, APPARECCHI, UTENSILERIA E SERVIZI PER LA CASA.....	39.030	21.663	29.582	35.263	21.400	29.451	29.382	27.870	30.183	28.942
-MOBILI IN LEGNO.....	6.382	2.041	4.021	8.769	3.215	6.440	8.687	6.140	9.502	8.041
-LENZUOLA, COPESTE E ALTRA BIANCHERIA PER LA CASA.....	1.301	772	1.013	1.159	868	1.037	967	1.280	1.360	1.213
-PENTOLE, POSATE E ALTRE STOVIGLIE PER LA CASA.....	1.075	729	887	1.505	715	1.174	1.336	1.399	1.151	1.280
-CUCINE, STUPE, SCALDABAGNI.....	372	36	189	467	307	400	483	908	376	566
-FRIGORIFERI.....	1.338	-	610	585	344	484	650	849	1.014	840
-LAVATRICI.....	737	187	438	770	474	646	473	522	437	465
-LAVASTOVIGLIE.....	83	-	38	92	18	61	202	275	183	213
-DETERSIVI E DETERGENTI.....	6.989	6.232	6.577	6.443	5.131	5.893	4.937	5.029	4.734	4.874
-SERVIZI DOMESTICI.....	2.552	1.935	2.216	1.364	1.178	1.286	605	561	548	591
-LAVANDERIA E TINTORIA.....	8.569	4.121	6.149	4.215	2.825	3.632	3.110	3.065	3.008	3.057
SERVIZI SANITARI E SPESE PER LA SALUTE.....	7.251	7.714	7.503	6.581	5.335	6.059	3.865	4.030	4.680	4.206
-ONORARI MEDICI E SIMILI.....	3.079	2.643	2.842	2.867	2.062	2.530	2.140	2.152	2.277	2.183
-MEDICINALI.....	1.828	2.760	2.335	1.316	1.784	1.512	905	926	1.121	991
TRASPORTI E COMUNICAZIONI.....	57.309	10.380	31.781	53.508	17.995	38.622	56.826	45.177	47.653	49.092
-SCOOTERS E MOTOCICLETTE.....	1.158	-	528	347	27	213	244	452	1.135	645
-BICICLETTE.....	46	118	85	145	86	120	131	322	171	202
-ASSICURAZIONE VEICOLI.....	3.132	698	1.808	3.548	1.069	2.509	3.186	3.272	3.088	3.175
-BENZINA PER VEICOLI.....	25.695	2.697	13.184	24.573	8.486	17.830	23.623	20.174	19.501	20.696
-TRAM, AUTOBUS, TAXI.....	2.401	1.731	2.037	1.527	1.190	1.386	614	1.136	1.084	965
-TELEFONO.....	3.430	1.705	2.492	2.522	1.908	2.265	1.470	2.088	2.413	2.029
RICREAZIONE, SPETTACOLI, ISTRUZIONE E CULTURA.....	30.597	13.249	21.159	23.577	11.664	18.583	19.608	22.304	17.532	19.558
-GIORNALI E RIVISTE.....	6.027	3.113	4.442	3.575	2.528	3.136	2.597	2.705	2.769	2.681
-LIBRI.....	1.843	385	1.050	1.138	348	807	984	2.445	1.127	1.498
-TASSE SCOLASTICHE E ALTRE SPESE PER L'ISTRUZIONE.....	342	4	158	263	19	160	520	1.117	540	723
-APPARECCHI RADIO, TV, GIRADISCHI, REGISTRATORI, DISCHI, FONOCASSETTE.....	3.720	783	2.122	3.279	1.384	2.485	2.626	2.762	2.566	2.622
-MACCHINE FOTOCINEMATOGRAFICHE, PELLICOLE.....	1.744	339	980	1.319	431	946	1.686	1.329	1.097	1.341
-ARTICOLI SPORTIVI E CAMPEGGIO.....	221	55	131	702	64	435	986	425	283	531
-PIANTE E FIORI.....	3.463	2.833	3.120	2.741	1.693	2.302	1.779	1.826	1.358	1.613
-GIOCATTOLE.....	1.586	1.369	1.468	1.376	865	1.162	3.260	1.451	739	1.696
-SERVIZI RICREATIVI.....	6.849	861	3.591	4.432	1.171	3.065	2.921	3.999	3.705	3.568
-ABBONAMENTI RADIO, TV.....	1.255	1.130	1.187	874	797	842	482	617	583	567
ALTRI BENI E SERVIZI.....	81.034	31.102	53.869	48.223	22.643	37.500	33.509	37.559	35.248	35.386
-DENARO DATO AI FIGLI.....	2.809	5.267	4.146	2.705	2.691	2.699	306	5.609	7.406	4.757
-SAPONETTE E ARTICOLI IGIENICI.....	5.346	2.485	3.789	3.805	2.087	3.085	3.043	2.664	2.653	2.777
-BARBIERE E PARROCCHIERE.....	10.816	5.078	7.694	7.745	4.910	6.557	5.536	5.600	5.656	5.578
-BORSE E ARTICOLI IN PELLE.....	663	206	414	975	311	697	727	727	656	692
-ARGENTERIA, GIOIELLI, BIGIOTTERIA OROLOGI E SIMILI.....	1.043	1.249	1.155	1.687	717	1.280	1.588	1.187	849	1.164
-ARTICOLI DI CANCELLERIA.....	627	308	453	631	277	482	602	1.842	458	949
-ALBERGHI, PENSIONI, GITE E VIAGGI -DI CUI: PASTI E CONSUMAZIONI FUORI CASA.....	55.208	14.647	33.143	27.078	9.822	19.845	19.089	17.748	15.005	17.036
	48.881	13.234	29.489	21.297	8.122	15.774	16.709	14.762	13.129	14.611
CONSUMI NON ALIMENTARI	376.090	195.843	278.033	283.074	165.272	233.691	233.479	225.834	219.567	224.464
TOTALE CONSUMI	503.819	306.939	397.799	394.134	262.931	339.135	320.337	321.850	313.852	316.930

Segue Tav. 18 — Valore dei consumi delle famiglie distinte secondo l'ampiezza e il tipo

Spesa media mensile per componente — Lire

GRUPPI E CATEGORIE DI CONSUMO	4 COMPONENTI					5 COMPONENTI			6 E PIÙ COMPO- NENTI	TOTALE
	Due adulti e due bam- bini in età inferiore a 6 anni compiuti	Due adulti, un bambino in età inferiore a 6 anni compiuti e un bam- bino in età da 6 a 13 anni compiuti	Due adulti e due bam- bini in età da 6 a 13 anni compiuti	Quattro adulti	Totale	Due adulti e tre bam- bini in età da 6 a 13 anni compiuti	Cinque adulti	Totale		
PANE E CEREALI.....	9.453	9.609	10.298	10.807	10.275	10.091	10.035	9.892	9.296	10.780
-PANE.....	4.596	4.896	5.590	5.970	5.478	5.594	5.605	5.431	5.163	5.695
-PASTA.....	2.504	2.438	2.565	2.675	2.588	2.543	2.450	2.487	2.433	2.726
CARNE.....	24.059	25.283	27.550	29.773	27.498	24.224	26.898	23.802	20.839	27.960
-CARNE BOVINA.....	12.242	12.924	13.754	14.871	13.813	11.944	13.781	11.739	10.142	13.974
-POLLAME.....	3.331	3.948	4.482	4.580	4.300	3.977	3.980	3.749	3.380	4.449
-ALTRE CARNI (ESCLUSI I SALUMI).....	4.704	4.225	4.671	5.472	4.839	4.382	4.670	4.500	4.317	4.877
PESCE.....	3.498	3.154	3.145	2.971	3.184	3.520	3.272	3.210	2.847	3.253
OLII E GRASSI.....	4.294	4.116	4.179	4.835	4.420	4.182	5.050	4.074	3.757	4.846
-OLIO DI OLIVA E DI SEMI.....	2.992	2.688	2.629	3.183	2.885	2.897	3.552	2.759	2.720	3.194
LATTE, FORMAGGI E UOVA.....	10.418	10.387	10.835	10.953	10.723	9.906	10.342	9.848	8.196	11.362
-LATTE.....	4.047	3.622	3.386	3.068	3.433	3.237	2.767	3.118	2.900	3.555
-FORMAGGI.....	4.995	5.209	5.751	6.091	5.642	5.079	5.982	5.200	3.931	6.062
-UOVA.....	1.376	1.556	1.698	1.794	1.648	1.590	1.593	1.530	1.365	1.745
PATATE, FRUTTA E ORTAGGI.....	11.019	11.632	12.353	12.454	12.116	11.026	11.009	10.589	8.841	12.689
-FRUTTA FRESCA E SECCA.....	6.009	6.104	6.438	6.284	6.301	5.770	5.338	5.405	4.450	6.487
ZUCCHERO, CAFFÈ, THE, CACAO E ALTRI GENERI ALIMENTARI.....	5.537	5.477	5.325	6.020	5.580	5.100	5.401	5.077	4.283	6.065
-ZUCCHERO.....	1.310	1.249	1.292	1.420	1.314	1.195	1.303	1.221	1.055	1.436
-CAFFÈ, THE E SURROGATI.....	2.844	2.703	2.722	3.288	2.913	2.619	2.965	2.635	2.195	3.252
BEVANDE.....	5.814	6.333	6.501	7.908	6.860	5.446	7.241	5.717	5.438	7.386
-ACQUA MINERALE.....	539	555	544	530	541	324	426	405	271	577
-VINO.....	4.082	4.364	4.853	6.105	5.074	4.013	5.661	4.200	4.158	5.494
CONSUMI ALIMENTARI E BEVANDE.....	74.092	75.991	80.186	85.721	80.656	73.495	79.248	72.209	63.497	84.341
TABACCO.....	4.450	4.347	4.240	5.489	4.563	3.652	5.250	3.881	3.204	4.661
VESTITARIO E CALZATURE.....	29.061	28.180	26.200	29.936	28.022	22.107	26.540	22.719	17.443	27.869
-ARTICOLI CONFEZIONATI.....	11.072	11.437	11.137	13.541	11.937	8.977	11.143	9.447	6.766	11.750
-CALZATURE.....	4.412	4.388	4.615	5.289	4.624	4.570	4.012	4.057	3.610	4.765
ABITAZIONE.....	26.514	25.303	28.580	26.927	27.208	21.604	21.990	21.752	14.738	30.407
-AFFITTO E SUBAFFITTO.....	9.681	8.956	8.118	4.961	7.547	6.450	3.960	5.360	3.443	8.123
-VALORE LOCATIVO.....	10.464	11.690	14.190	15.987	13.924	11.282	13.915	11.755	8.579	15.989
-SPESE PER MANUTENZIONE E RIPARAZIONI.....	3.550	1.190	2.314	1.900	1.988	1.477	1.285	1.944	1.123	2.425
COMBUSTIBILI ED ENERGIA ELETRICA.....	9.937	11.046	10.925	10.154	10.755	9.267	9.288	9.265	6.618	12.040
-ENERGIA ELETRICA.....	2.901	3.793	3.545	3.321	3.401	3.411	3.167	3.204	2.543	3.628
-GAS.....	2.334	2.353	2.280	2.275	2.326	1.925	2.042	1.951	1.321	2.574
-KEROSENE ED ALTRI COMBUSTIBILI.....	1.496	1.205	1.070	1.652	1.332	794	1.095	1.218	914	1.670
-SPESE PER RISCALDAMENTO CENTRALE.....	2.546	2.693	3.471	2.358	3.044	2.609	1.631	2.199	1.278	3.269

Segue Tav. 18 — Valore dei consumi delle famiglie distinte secondo l'ampiezza e il tipo

Spesa media mensile per componente — Lire

GRUPPI E CATEGORIE DI CONSUMO	4 COMPONENTI					5 COMPONENTI			6 E PIÙ COMPO- NENTI	TOTALE
	Due adulti e due bam- bini in età inferiore a 6 anni compiuti	Due adulti, un bambino in età inferiore a 6 anni compiuti e un bam- bino in età da 6 a 13 anni compiuti	Due adulti e due bam- bini in età da 6 a 13 anni compiuti	Quattro adulti	Totale	Due adulti e tre bam- bini in età da 6 a 13 anni compiuti	Cinque adulti	Totale		
MOBILI, ARTICOLI DI ARREDAMENTO, APPARECCHI, UTENSILERIA E SERVIZI PER LA CASA.....	20.532	22.229	19.490	22.368	20.578	14.576	16.696	16.182	13.475	22.170
-MOBILI IN LEGNO.....	5.678	5.621	3.802	6.064	4.562	2.697	2.079	3.267	3.036	5.088
-LENZUOLA, COPERTE E ALTRA BIANCHERIA PER LA CASA.....	662	728	1.059	1.364	1.165	883	1.232	1.065	1.136	1.128
-PENTOLE, POSATE E ALTRE STOVIGLIE PER LA CASA.....	733	1.017	1.239	1.009	1.031	1.231	1.029	934	620	1.017
-CUCINE, STUPE, SCALDABAGNI.....	330	446	286	281	302	214	154	258	211	346
-FRIGORIFERI.....	417	716	395	796	496	-	268	126	114	449
-LAVATRICI.....	189	524	255	436	308	266	276	232	158	360
-LAVASTOVIGLIE.....	91	131	342	137	183	32	34	31	9	112
-DETERSIVI E DETERGENTI.....	4.013	4.210	4.021	4.186	4.093	3.458	4.102	3.547	2.837	4.339
-SERVIZI DOMESTICI.....	811	654	465	382	552	434	814	530	234	686
-LAVANDERIA E TINTORIA.....	1.936	2.374	2.315	2.352	2.335	1.656	2.313	1.755	1.293	2.581
SERVIZI SANITARI E SPESE PER LA SALUTE.....	2.262	2.238	2.766	3.555	2.687	2.435	1.935	2.359	1.776	3.511
-ONORARI MEDICI E SIMILI.....	1.142	1.076	1.694	1.425	1.393	946	1.196	1.074	932	1.662
-MEDICINALI.....	666	594	573	830	656	532	577	556	451	876
TRASPORTI E COMUNICAZIONI.....	41.083	31.995	32.116	52.366	37.424	22.565	33.205	25.877	21.462	35.341
-SCOOTERS E MOTOCICLETTE.....	-	260	410	404	364	128	165	138	977	465
-BICICLETTE.....	229	194	234	412	249	230	-	128	151	177
-ASSICURAZIONE VEICOLI.....	2.288	2.252	2.188	2.679	2.296	1.950	1.626	1.622	966	2.168
-BENZINA PER VEICOLI.....	16.656	16.028	16.012	19.151	16.889	12.663	16.660	13.231	9.613	15.905
-TRAM, AUTOBUS, TAXI.....	480	590	1.046	1.166	949	709	667	669	598	960
-TELEFONO.....	906	1.583	1.576	1.961	1.598	1.432	1.573	1.395	925	1.686
RICREAZIONE, SPETTACOLI, ISTRUZIONE E CULTURA.....	14.786	15.810	16.277	17.633	16.575	13.439	14.109	12.961	9.381	15.955
-GIORNALI E RIVISTE.....	1.794	1.778	2.032	2.199	2.015	1.517	2.054	1.499	1.090	2.192
-LIBRI.....	553	1.073	1.829	1.213	1.462	2.130	1.033	1.492	1.227	1.325
-TASSE SCOLASTICHE E ALTRE SPESE PER L'ISTRUZIONE.....	808	681	952	590	797	674	158	660	502	591
-APPARECCHI RADIO, TV, GIRADISCHI, REGISTRATORI, DISCHI, FONOCASSETTE.....	2.271	2.030	2.288	2.794	2.320	1.388	2.909	1.817	1.051	2.115
-MACCHINE FOTOCINEMATOGRAFICHE, PELLICOLE.....	1.039	1.029	796	970	985	566	845	655	364	901
-ARTICOLI SPORTIVI E CAMPEGGIO.....	208	183	345	164	297	125	272	163	68	301
-PIANTE E FIORI.....	1.107	1.067	1.159	1.534	1.309	1.155	799	1.068	584	1.442
-GIOCATTOLE.....	2.906	2.912	1.129	477	1.422	1.121	793	1.007	707	1.261
-SERVIZI RICREATIVI.....	1.953	2.797	3.273	4.149	3.288	2.627	3.292	2.490	1.560	2.921
-ABBONAMENTI RADIO, TV.....	430	533	408	508	496	322	374	318	240	521
ALTRI BENI E SERVIZI.....	23.118	27.205	29.233	33.003	30.328	24.763	30.965	25.332	16.613	30.469
-DENARO DATO AI FIGLI.....	537	1.496	5.355	8.498	5.416	5.188	9.177	5.888	4.705	4.796
-SAPONIFIE E ARTICOLI IGIENICI.....	2.065	2.603	2.240	2.602	2.370	1.809	2.574	1.774	1.175	2.333
-BARBIERE E PARRUCCHIERE.....	4.040	4.212	4.333	5.135	4.555	3.431	4.558	3.633	2.423	4.709
-BORSE E ARTICOLI IN PELLE.....	434	730	446	414	497	380	517	321	175	483
-ARGENTERIA, GIOIELLI, BGIOTTERIA OROLOGI E SIMILI.....	905	882	658	803	815	549	899	517	313	842
-ARTICOLI DI CANCELLERIA.....	584	1.460	1.933	444	1.255	2.138	371	1.471	1.051	1.048
-ALBERGHI, PENSIONI, GITE E VIAGGI -DI CUI: PASTI E CONSUMAZIONI FUORI CASA.....	12.369	14.018	12.229	12.217	13.258	9.475	11.195	10.191	5.711	14.178
CONSUMI NON ALIMENTARI	171.743	168.353	169.827	201.431	178.140	134.408	159.978	140.328	104.710	182.423
TOTALE CONSUMI	245.835	244.344	250.013	287.152	258.796	207.903	239.226	212.537	168.207	266.764

Tav. 20 — Valore dei consumi delle famiglie distinte secondo la regione di residenza

Spesa media mensile per componente — Lire

GRUPPI E CATEGORIE DI CONSUMO	PIEMONTE	VALLE D'AOSTA	LOMBARDIA	TRENTINO-ALTO ADIGE		
				Totale	Bolzano-Bozen	Trento
PANE E CEREALI.....	11.633	10.300	10.859	9.851	9.564	10.131
CARNE.....	29.933	25.511	31.655	24.396	21.582	27.135
PESCE.....	2.096	1.563	1.718	1.072	729	1.405
OLII E GRASSI.....	5.358	5.517	5.031	5.160	4.883	5.430
LATTE, FORMAGGI E UOVA.....	11.746	12.890	12.912	12.443	11.664	13.202
PATATE, FRUTTA E ORTAGGI.....	13.613	12.836	13.732	11.111	10.998	11.220
ZUCCHERO, CAFFÈ, THE, CACAO E ALTRI GENERI ALIMENTARI.....	7.192	6.640	6.548	7.826	7.377	8.264
BEVANDE.....	9.106	9.422	9.905	7.166	7.259	7.077
CONSUMI ALIMENTARI E BEVANDE	90.677	84.879	92.360	79.025	74.056	83.864
TABACCO.....	5.582	4.441	4.655	4.248	4.423	4.079
VESTIARIO E CALZATURE.....	32.997	32.770	33.334	31.162	29.565	32.715
ABITAZIONE.....	34.282	32.494	37.421	30.359	33.971	26.846
COMBUSTIBILI ED ENERGIA ELETTRICA.....	19.595	18.230	17.430	17.090	16.172	17.985
MOBILI, ARTICOLI DI ARREDAMENTO, APPARECCHI, UTENSILERIA E SERVIZI PER LA CASA.....	28.710	26.897	24.677	22.584	23.360	21.830
SERVIZI SANITARI E SPESE PER LA SALUTE.....	5.115	5.946	5.896	4.890	4.799	4.981
TRASPORTI E COMUNICAZIONI.....	49.791	55.446	45.682	37.235	34.292	40.099
RICREAZIONE, SPETTACOLI, ISTRUZIONE E CULTURA	19.455	19.757	21.850	19.201	18.853	19.538
ALTRI FENI E SERVIZI.....	36.261	40.377	46.692	36.449	37.407	35.516
-di cui: PASTI E CONSUMAZIONI FUORI CASA.....	13.869	21.283	18.850	15.884	17.085	14.714
CONSUMI NON ALIMENTARI	231.788	236.358	237.637	203.218	202.842	203.589
TOTALE CONSUMI	322.465	321.237	329.997	282.243	276.898	287.453

Segue Tav. 20 — Valore dei consumi delle famiglie distinte secondo la regione di residenza

Spesa media mensile per componente — Lire

GRUPPI E CATEGORIE DI CONSUMO	VENETO	FRIULI- VENEZIA GIULIA	LIGURIA	EMILIA-ROMAGNA	TOSCANA	UMBRIA
CARNE.....	26.643	27.942	30.860	33.397	33.791	32.456
PESCE.....	2.521	2.212	2.803	2.234	3.023	1.527
OLII E GRASSI.....	4.683	4.491	6.761	4.288	4.839	4.381
LATTE, FORMAGGI E UOVA.....	11.766	13.721	13.089	13.255	10.185	10.532
PATATE, FRUTTA E ORTAGGI.....	12.402	15.358	14.862	12.301	12.814	12.017
ZUCCHERO, CAFFÈ, THE, CACAO E ALTRI GENERI ALIMENTARI.....	6.815	7.390	7.417	6.184	5.387	4.830
BEVANDE.....	7.851	9.227	8.101	8.755	7.990	5.697
CONSUMI ALIMENTARI E BEVANDE	82.857	90.958	95.360	91.734	88.247	80.961
TABACCO.....	4.152	5.121	5.079	4.881	4.561	5.187
VESTIARIO E CALZATURE.....	31.214	33.663	29.103	36.871	27.653	28.111
ABITAZIONE.....	31.364	39.649	38.283	35.848	32.693	27.389
COMBUSTIBILI ED ENERGIA ELETTRICA.....	11.039	17.145	13.721	13.588	13.150	8.743
MOBILI, ARTICOLI DI ARREDAMENTO, APPARECCHI, UTENSILERIA E SERVIZI PER LA CASA.....	27.897	31.240	25.668	28.365	22.567	20.799
SERVIZI SANITARI E SPESE PER LA SALUTE.....	4.123	6.188	6.865	4.128	3.841	3.457
TRASPORTI E COMUNICAZIONI.....	39.317	51.949	36.646	48.698	38.284	32.411
RICREAZIONE, SPETTACOLI, ISTRUZIONE E CULTURA	17.249	24.799	19.833	20.029	16.749	14.014
ALTRI FENI E SERVIZI.....	36.438	43.075	36.019	37.242	32.349	25.902
-di cui: PASTI E CONSUMAZIONI FUORI CASA.....	16.129	20.069	15.230	13.879	13.209	10.758
CONSUMI NON ALIMENTARI	204.793	252.829	211.217	229.650	191.847	166.013
TOTALE CONSUMI	287.650	343.787	306.577	321.384	280.094	246.974

Segue Tav. 20 — Valore dei consumi delle famiglie distinte secondo la regione di residenza

Spesa media mensile per componente — Lire

GRUPPI E CATEGORIE DI CONSUMO	MARCHE	LAZIO	ABRUZZI	MOLISE	CAMPANIA	PUGLIA
PANE E CEREALI.....	10.254	10.840	10.295	10.661	10.104	9.953
CARNE.....	34.928	30.895	27.311	25.475	22.382	21.147
PESCE.....	4.830	3.829	3.109	3.923	4.733	5.133
OLII E GRASSI.....	4.470	5.060	5.765	4.840	4.955	4.194
LATTE, FORMAGGI E UOVA.....	9.954	11.240	9.854	10.504	10.531	10.622
PATATE, FRUTTA E ORTAGGI.....	12.110	13.669	11.932	11.326	11.353	12.885
ZUCCHERO, CAFFÈ*, THE, CACAO E ALTRI GENERI ALIMENTARI.....	4.711	5.580	6.434	6.573	5.729	4.799
BEVANDE.....	7.815	6.344	6.475	7.185	5.242	5.382
CONSUMI ALIMENTARI E BEVANDE	89.072	87.457	81.175	60.487	75.029	74.115
TABACCO.....	5.504	5.267	4.449	3.614	4.522	4.444
VESTIARIO E CALZATURE.....	31.171	21.435	30.859	31.723	16.955	22.822
ABITAZIONE.....	30.769	32.505	23.912	26.430	23.402	23.777
COMBUSTIBILI ED ENERGIA ELETTRICA.....	15.964	10.866	12.610	14.555	6.892	7.439
MOBILI, ARTICOLI DI ARREDAMENTO, APPARECCHI, UTENSILERIA E SERVIZI PER LA CASA.....	24.920	18.001	18.537	20.482	15.901	15.974
SERVIZI SANITARI E SPESE PER LA SALUTE.....	2.462	2.417	2.032	2.119	1.608	1.470
TRASPORTI E COMUNICAZIONI.....	36.787	30.896	33.788	23.736	20.610	19.788
RICREAZIONE, SPETTACOLI, ISTRUZIONE E CULTURA	17.339	14.708	15.668	15.750	9.938	9.664
ALTRI BENI E SERVIZI.....	30.910	25.120	24.488	23.701	15.101	19.836
-di cui: PASTI E CONSUMAZIONI FUORI CASA....	11.968	9.462	7.863	7.243	4.776	8.004
CONSUMI NON ALIMENTARI	195.826	161.235	166.343	162.110	114.929	125.214
TOTALE CONSUMI	284.898	248.692	247.518	242.597	189.958	199.329

Segue Tav. 20 — Valore dei consumi delle famiglie distinte secondo la regione di residenza

Spesa media mensile per componente — Lire

GRUPPI E CATEGORIE DI CONSUMO	BASILICATA	CALABRIA	SICILIA	SARDEGNA	ITALIA
PANE E CEREALI.....	9.520	10.607	12.321	10.931	10.780
CARNE.....	20.689	19.819	22.818	26.366	27.960
PESCE.....	2.507	2.802	5.654	4.002	3.253
OLII E GRASSI.....	3.446	4.880	4.765	3.228	4.846
LATTE, FORMAGGI E UOVA.....	10.124	8.944	10.068	9.770	11.362
PATATE, FRUTTA E ORTAGGI.....	9.900	10.004	12.559	9.751	12.689
ZUCCHERO, CAFFÈ*, THE, CACAO E ALTRI GENERI ALIMENTARI.....	4.727	5.818	5.622	5.281	6.065
BEVANDE.....	6.106	6.275	5.450	5.062	7.386
CONSUMI ALIMENTARI E BEVANDE	67.019	69.149	79.257	74.391	84.341
TABACCO.....	3.631	3.274	4.741	3.013	4.661
VESTIARIO E CALZATURE.....	23.998	22.150	27.601	17.896	27.869
ABITAZIONE.....	22.172	19.349	24.073	21.210	30.407
COMBUSTIBILI ED ENERGIA ELETTRICA.....	8.652	6.503	5.444	7.182	12.040
MOBILI, ARTICOLI DI ARREDAMENTO, APPARECCHI, UTENSILERIA E SERVIZI PER LA CASA.....	19.731	15.682	20.798	11.515	22.170
SERVIZI SANITARI E SPESE PER LA SALUTE.....	2.746	1.849	1.447	1.289	3.511
TRASPORTI E COMUNICAZIONI.....	23.062	24.591	26.454	23.142	35.341
RICREAZIONE, SPETTACOLI, ISTRUZIONE E CULTURA	9.262	8.475	12.277	8.461	15.955
ALTRI BENI E SERVIZI.....	20.484	13.566	22.962	14.287	30.469
-di cui: PASTI E CONSUMAZIONI FUORI CASA....	8.298	3.722	7.057	3.997	11.915
CONSUMI NON ALIMENTARI	133.758	115.439	145.797	107.995	182.423
TOTALE CONSUMI	200.777	184.588	225.054	182.386	266.764

B - QUANTITÀ CONSUMATE

Tav. 22 — Consumi alimentari delle famiglie distinte secondo la condizione socio-economica del capo famiglia

Quantità media mensile per componente — Grammi, salvo diversa indicazione

GRUPPI E CATEGORIE DI CONSUMO	CONDIZIONI PROFESSIONALI DEL CAPO FAMIGLIA					
	Indipendenti					Totale
	Imprenditori e liberi professionisti	Lavoratori in proprio				
		Agricoltura	Industria	Altre attività	Totale	
PANE.....	5.509	7.552	5.908	5.785	6.345	6.236
PASTA.....	2.763	3.436	2.809	2.764	2.976	2.949
CARNE BOVINA.....	2.249	1.671	1.900	2.129	1.924	1.966
POLLAME.....	1.430	1.672	1.375	1.417	1.480	1.473
ALTRE CARNI (ESCLUSI I SALUMI).....	941	1.466	1.068	927	1.129	1.105
PESCE.....	806	663	700	795	727	737
OLIO DI OLIVA E DI SEMI (dl).....	19	16	15	14	15	16
LATTE (dl).....	65	58	65	63	62	63
FORMAGGI.....	1.146	1.000	1.037	1.037	1.026	1.042
UOVA (n).....	14	14	14	14	14	14
FRUTTA FRESCA E SECCA.....	7.427	5.178	6.238	6.623	6.078	6.253
ZUCCHERO.....	1.630	1.775	1.591	1.590	1.645	1.643
CAFFÈ*, THE E SURROGATI.....	468	366	348	376	364	378
ACQUA MINERALE (dl).....	43	13	25	27	22	25
VINO (dl).....	92	86	70	74	76	78

GRUPPI E CATEGORIE DI CONSUMO	CONDIZIONI PROFESSIONALI DEL CAPO FAMIGLIA							TOTALE
	Dipendenti							
	Dirigenti e impiegati			Operai e assimilati				
	Agricoltura e industria	Altre attività	Totale	Agricoltura	Industria	Altre attività	Totale	
PANE.....	5.299	5.481	5.430	7.488	6.304	6.136	6.387	6.030
PASTA.....	2.554	2.999	2.875	3.408	2.951	2.924	2.993	2.949
CARNE BOVINA.....	2.082	2.043	2.054	1.666	1.965	1.888	1.913	1.965
POLLAME.....	1.358	1.406	1.393	1.537	1.525	1.516	1.524	1.475
ALTRE CARNI (ESCLUSI I SALUMI).....	828	809	814	1.080	1.007	889	984	920
PESCE.....	694	794	766	865	649	771	704	727
OLIO DI OLIVA E DI SEMI (dl).....	13	16	15	15	14	14	14	14
LATTE (dl).....	65	66	66	52	63	62	62	63
FORMAGGI.....	1.101	1.091	1.094	841	956	996	954	1.006
UOVA (n).....	14	14	14	13	14	14	14	14
FRUTTA FRESCA E SECCA.....	7.006	7.146	7.108	5.586	6.204	6.542	6.227	6.556
ZUCCHERO.....	1.594	1.580	1.584	1.490	1.675	1.626	1.642	1.620
CAFFÈ*, THE E SURROGATI.....	389	386	387	312	374	371	367	374
ACQUA MINERALE (dl).....	28	25	26	10	21	23	21	23
VINO (dl).....	71	65	67	82	79	81	80	75


GRUPPI E CATEGORIE DI CONSUMO	CONDIZIONI PROFESSIONALI DEL CAPO FAMIGLIA			CONDIZIONI NON PROFESSIONALI DEL CAPO FAMIGLIA			TOTALE
	Totale			Persone aventi la pensione quale mezzo principale di sostentamento	Persone aventi altro mezzo principale di sostentamento	Totale	
	di cui:		Complesso rami di attività				
	Agricoltura	Rami extra agricoli					
PANE.....	7.480	5.886	6.090	6.536	6.623	6.544	6.197
PASTA.....	3.409	2.882	2.949	3.252	3.278	3.254	3.021
CARNE BOVINA.....	1.681	2.007	1.966	2.064	2.234	2.079	1.992
POLLAME.....	1.621	1.453	1.474	1.689	1.708	1.691	1.526
ALTRE CARNI (ESCLUSI I SALUMI).....	1.309	925	974	968	1.056	976	974
PESCE.....	750	727	730	640	804	655	712
OLIO DI OLIVA E DI SEMI (dl).....	16	15	15	16	18	16	15
LATTE (dl).....	56	64	63	71	73	71	65
FORMAGGI.....	941	1.028	1.017	1.205	1.294	1.213	1.063
UOVA (n).....	14	14	14	17	17	17	15
FRUTTA FRESCA E SECCA.....	5.377	6.628	6.468	7.064	7.564	7.109	6.619
ZUCCHERO.....	1.655	1.623	1.627	2.091	1.977	2.081	1.734
CAFFÈ*, THE E SURROGATI.....	347	379	375	469	477	470	398
ACQUA MINERALE (dl).....	12	25	23	28	38	29	25
VINO (dl).....	84	75	76	95	89	94	80

Tav. 23 — Consumi alimentari delle famiglie distinte secondo l'ampiezza e il tipo


Quantità media mensile pro capite — Grammi, salvo diversa indicazione

GRUPPI E CATEGORIE DI CONSUMO	1 COMPONENTE			2 COMPONENTI			3 COMPONENTI			
	In età inferiore a 65 anni	In età di 65 anni e più	Totale	Con capo famiglia in età inferiore a 65 anni	Con capo famiglia in età di 65 anni e più	Totale	Due adulti e un bambino in età inferiore a 6 anni compiuti	Due adulti e un bambino in età da 6 a 13 anni compiuti	Tre adulti	Totale
PANE.....	7.807	7.240	7.499	6.715	6.498	6.624	5.405	5.883	6.494	5.987
PASTA.....	4.113	4.048	4.078	3.629	3.398	3.532	2.867	2.812	3.105	2.942
CARNE BOVINA.....	2.626	2.484	2.549	2.513	2.198	2.381	2.046	2.344	2.285	2.228
POLLAME.....	1.945	1.881	1.910	1.863	1.894	1.876	1.365	1.780	1.710	1.626
ALTRE CARNI (ESCLUSI I SALUMI).....	1.028	770	888	1.203	922	1.085	936	1.048	1.173	1.059
PESCE.....	759	648	699	809	704	765	698	714	690	702
OLIO DI OLIVA E DI SEMI (dl).....	20	20	20	21	18	20	15	16	16	16
LATTE (dl).....	99	112	106	72	74	73	75	68	64	68
FORMAGGI.....	1.754	1.559	1.648	1.460	1.302	1.394	1.097	1.181	1.225	1.172
UOVA (n).....	24	22	23	19	17	18	14	15	16	15
FRUTTA FRESCA E SECCA.....	10.175	9.303	9.701	8.376	7.776	8.125	6.865	7.495	6.979	7.109
ZUCCHERO.....	3.034	3.282	3.169	2.279	2.257	2.270	1.744	1.780	1.865	1.801
CAFFÈ, THE E SURROGATI.....	705	676	689	585	513	555	421	440	445	435
ACQUA MINERALE (dl).....	39	42	41	39	32	36	31	33	28	30
VINO (dl).....	119	89	103	111	104	108	67	95	102	89

GRUPPI E CATEGORIE DI CONSUMO	4 COMPONENTI				5 COMPONENTI			6 E PIÙ COMPONENTI	TOTALE	
	Due adulti e due bambini in età inferiore a 6 anni compiuti	Due adulti, un bambino in età inferiore a 6 anni compiuti e un bambino in età da 6 a 13 anni compiuti	Due adulti e due bambini in età da 6 a 13 anni compiuti	Quattro adulti	Totale	Due adulti e tre bambini in età da 6 a 13 anni compiuti	Cinque adulti			Totale
PANE.....	5.167	5.362	5.863	6.452	5.883	6.256	6.260	6.158	6.309	6.197
PASTA.....	2.749	2.723	2.779	3.038	2.847	2.932	2.793	2.851	2.845	3.021
CARNE BOVINA.....	1.777	1.815	1.941	2.119	1.959	1.741	1.945	1.704	1.532	1.992
POLLAME.....	1.144	1.337	1.498	1.598	1.466	1.441	1.393	1.343	1.259	1.526
ALTRE CARNI (ESCLUSI I SALUMI).....	878	830	915	1.091	949	921	1.044	923	881	974
PESCE.....	752	650	689	647	678	798	709	732	719	712
OLIO DI OLIVA E DI SEMI (dl).....	14	12	12	15	13	14	16	13	13	15
LATTE (dl).....	72	66	62	57	63	59	52	57	54	65
FORMAGGI.....	873	941	991	1.076	988	908	1.041	927	723	1.063
UOVA (n).....	12	13	14	15	14	13	13	13	11	15
FRUTTA FRESCA E SECCA.....	5.933	6.112	6.556	6.436	6.365	6.341	5.755	5.758	5.082	6.619
ZUCCHERO.....	1.595	1.522	1.571	1.705	1.589	1.454	1.579	1.475	1.281	1.734
CAFFÈ, THE E SURROGATI.....	350	335	335	400	356	328	356	324	272	398
ACQUA MINERALE (dl).....	22	21	24	25	24	15	18	17	12	25
VINO (dl).....	59	65	70	93	75	59	90	64	64	80



ANNO 1981



PARTE I - PRINCIPALI RISULTATI E CARATTERISTICHE FAMILIARI

Tav. 1 — Principali risultati

MODALITÀ	FAMIGLIE CAMPIONE numero	COMPO- NENTI CAMPIONE numero	SPESA MEDIA MENSILE PER COMPONENTE Lire			PERCENTUALI		
			Consumi alimentari	Consumi non alimentari	Totale	Consumi alimentari	Consumi non alimentari	Totale
PER RIPARTIZIONE E TIPO DI COMUNE								
NORD - CENTRO.....	21.101	62.982	101.887	252.662	354.549	28,7	71,3	100,0
-COMUNI CAPOLUOGHI E CON OLTRE 50.000 ABITANTI	10.837	31.751	103.739	254.738	358.477	28,9	71,1	100,0
-ALTRI COMUNI.....	10.264	31.231	100.636	251.262	351.898	28,6	71,4	100,0
ITALIA SETTENTRIONALE.....	14.740	43.406	102.519	264.853	367.372	27,9	72,1	100,0
-COMUNI CAPOLUOGHI E CON OLTRE 50.000 ABITANTI	7.140	20.720	105.340	278.191	383.531	27,5	72,5	100,0
-ALTRI COMUNI.....	7.600	22.686	100.892	257.158	358.050	28,2	71,8	100,0
ITALIA NORD - OCCIDENTALE.....	7.995	22.561	105.303	269.392	374.695	28,1	71,9	100,0
-COMUNI CAPOLUOGHI E CON OLTRE 50.000 ABITANTI	4.008	11.415	108.798	283.362	392.160	27,7	72,3	100,0
-ALTRI COMUNI.....	3.987	11.146	103.221	261.066	364.287	28,3	71,7	100,0
ITALIA NORD - ORIENTALE.....	6.745	20.845	98.420	258.170	356.590	27,6	72,4	100,0
-COMUNI CAPOLUOGHI E CON OLTRE 50.000 ABITANTI	3.132	9.305	99.979	270.175	370.154	27,0	73,0	100,0
-ALTRI COMUNI.....	3.613	11.540	97.563	251.571	349.134	27,9	72,1	100,0
ITALIA CENTRALE.....	6.361	19.576	100.393	223.872	324.265	31,0	69,0	100,0
-COMUNI CAPOLUOGHI E CON OLTRE 50.000 ABITANTI	3.637	11.031	100.920	213.412	314.332	32,1	67,9	100,0
-ALTRI COMUNI.....	2.664	8.545	99.886	233.936	333.822	29,9	70,1	100,0
MEZZOGIORNO.....	10.995	37.937	86.075	154.807	240.882	35,7	64,3	100,0
-COMUNI CAPOLUOGHI E CON OLTRE 50.000 ABITANTI	4.913	17.632	89.015	145.445	234.460	38,0	62,0	100,0
-ALTRI COMUNI.....	6.082	20.305	84.500	159.825	244.325	34,6	65,4	100,0
I T A L I A.....	32.096	100.919	96.229	217.648	313.877	30,7	69,3	100,0
-COMUNI CAPOLUOGHI E CON OLTRE 50.000 ABITANTI	15.750	49.383	98.946	219.161	318.107	31,1	68,9	100,0
-ALTRI COMUNI.....	16.346	51.536	94.538	216.706	311.244	30,4	69,6	100,0
PER CONDIZIONE SOCIO-ECONOMICA DEL CAPOFAMIGLIA								
-INDIPENDENTI.....	5.939	22.137	94.210	235.900	330.110	28,5	71,5	100,0
IMPREDITORI E LIBERI PROFESSIONISTI.....	815	2.893	106.284	342.351	448.635	23,7	76,3	100,0
LAVORATORI IN PROPRIO.....	5.124	19.244	92.468	220.534	313.002	29,5	70,5	100,0
-AGRICOLTURA.....	1.407	5.394	87.987	170.039	258.026	34,1	65,9	100,0
-INDUSTRIA.....	1.529	5.820	90.257	223.853	314.110	28,7	71,3	100,0
-ALTRE ATTIVITA'.....	2.188	8.030	97.206	252.460	349.666	27,8	72,2	100,0
-DIPENDENTI.....	15.515	54.932	94.011	216.370	310.381	30,3	69,7	100,0
DIRIGENTI E IMPIEGATI.....	6.520	21.914	99.503	268.438	367.941	27,0	73,0	100,0
-AGRICOLTURA E INDUSTRIA.....	1.471	5.096	100.122	298.913	399.035	25,1	74,9	100,0
-ALTRE ATTIVITA'.....	5.049	16.818	99.294	258.118	357.412	27,8	72,2	100,0
OPERAI E ASSIMILATI.....	8.995	33.018	90.570	183.743	274.313	33,0	67,0	100,0
-AGRICOLTURA.....	747	2.959	82.267	132.839	215.106	38,2	61,8	100,0
-INDUSTRIA.....	5.585	20.422	91.209	189.558	280.767	32,5	67,5	100,0
-ALTRE ATTIVITA'.....	2.663	9.637	91.937	187.892	279.829	32,9	67,1	100,0
COMPLESSO CONDIZIONI PROFESSIONALI.....	21.454	77.069	94.071	222.196	316.267	29,7	70,3	100,0
-AGRICOLTURA.....	2.289	8.907	86.226	162.237	248.463	34,7	65,3	100,0
-RAMI EXTRA-AGRICOLI.....	19.165	68.162	95.136	230.337	325.473	29,2	70,8	100,0
COMPLESSO CONDIZIONI NON PROFESSIONALI.....	10.642	23.850	103.125	203.116	306.241	33,7	66,3	100,0
-AVENTI LA PENSIONE COME PRINCIPALE MEZZO DI SOSTENTAMENTO.....	9.780	21.701	103.641	200.567	304.208	34,1	65,9	100,0
-AVENTI ALTRO MEZZO DI SOSTENTAMENTO.....	862	2.149	98.070	228.100	326.170	30,1	69,9	100,0
T O T A L E	32.096	100.919	96.229	217.648	313.877	30,7	69,3	100,0
PER AMPIEZZA DELLA FAMIGLIA								
1 COMPONENTE.....	4.608	4.608	135.734	323.596	459.330	29,6	70,4	100,0
2 COMPONENTI.....	7.280	14.560	119.732	275.653	395.385	30,3	69,7	100,0
3 COMPONENTI.....	7.680	23.040	104.937	254.501	359.438	29,2	70,8	100,0
4 COMPONENTI.....	7.510	30.040	92.390	215.507	307.897	30,0	70,0	100,0
5 COMPONENTI.....	3.038	15.190	83.606	177.221	260.827	32,1	67,9	100,0
6 E PIU'COMPONENTI.....	1.980	13.481	72.117	132.558	204.675	35,2	64,8	100,0
T O T A L E	32.096	100.919	96.229	217.648	313.877	30,7	69,3	100,0

Tav. 2 — Alcune caratteristiche delle famiglie secondo la ripartizione territoriale e il tipo di comune

Dati percentuali, salvo diversa indicazione

MODALITÀ	RIPARTIZIONE TERRITORIALE						ITALIA	TIPO DI COMUNE	
	Nord - Centro					Mezzo-giorno		Comuni capo-luoghi e con oltre 50.000 abitanti	Altri Comuni
	Italia settentrionale			Italia centrale	Totale				
	nord-occidentale	nord-orientale	Totale						
NUMERO FAMIGLIE (MIGLIAIA).....	5279	3270	8549	3360	11909	5739	17649	7028	10621
NUMERO MEDIO DI COMPONENTI PER FAMIGLIA.....	2,88	3,15	2,98	3,21	3,05	3,52	3,20	3,08	3,28
SPESA MEDIA MENSILE -PER FAMIGLIA.....LIRE	1077851	1124778	1095801	1041900	1080592	848878	1005242	981346	1021055
-PRO CAPITE.....LIRE	374695	356589	367372	324265	354549	240882	313877	318108	311244
PERCENTUALI SUL TOTALE GENERALE -FAMIGLIE.....	29,91	18,53	48,44	19,04	67,48	32,52	100,00	39,82	60,18
-SPESA COMPLESSIVA.....	32,07	20,73	52,80	19,73	72,53	27,46	100,00	38,88	61,12
ISTRUZIONE DEL CAPO FAMIGLIA.....	100,00	100,00	100,00	100,00	100,00	100,00	100,00	100,00	100,00
-ANALFABETA O NESSUN TITOLO.....	7,95	9,82	8,66	11,46	9,45	19,18	12,62	7,50	16,00
-LICENZA ELEMENTARE.....	51,12	51,85	51,40	41,09	48,49	45,13	47,40	41,61	51,23
-LICENZA MEDIA.....	23,40	22,34	23,00	25,40	23,68	19,53	22,33	27,37	18,99
-DIPLOMA.....	13,71	12,60	13,29	17,20	14,39	11,80	13,55	17,27	11,08
-LAUREA.....	3,82	3,39	3,65	4,85	3,99	4,36	4,11	6,25	2,69
LOCALITÀ DI RESIDENZA.....	100,00	100,00	100,00	100,00	100,00	100,00	100,00	100,00	100,00
-CASE SPARSE.....	4,44	10,13	6,61	8,74	7,21	4,65	6,38	1,68	9,49
-NUCLEO ABITATO.....	10,18	12,57	11,09	10,79	11,01	7,42	9,84	4,24	13,55
-CENTRO ABITATO.....	85,39	77,31	82,30	80,47	81,78	87,92	83,78	94,08	76,96
TIPO ALLOGGIO.....	100,00	100,00	100,00	100,00	100,00	100,00	100,00	100,00	100,00
-FABBRICATO CON PIU' APPARTAMENTI.....	80,81	69,60	76,52	81,25	77,86	61,19	72,44	92,92	58,88
VILLA O VILLINO.....	0,01	-	0,01	0,04	0,02	0,06	0,03	0,03	0,03
SIGNORILE.....	8,10	7,29	7,79	8,30	7,93	5,72	7,21	8,01	6,69
ECONOMICO O POPOLARE.....	69,82	58,81	65,61	70,89	67,10	53,83	62,79	83,90	48,81
RURALE.....	2,88	3,50	3,12	2,02	2,81	1,58	2,41	0,98	3,35
-FABBRICATO UNIFAMILIARE.....	19,19	30,40	23,48	18,75	22,14	38,81	27,56	7,08	41,12
VILLA O VILLINO.....	0,15	0,26	0,19	0,14	0,18	0,04	0,13	0,08	0,17
SIGNORILE.....	2,83	3,01	2,90	1,61	2,54	2,15	2,41	0,76	3,50
ECONOMICO O POPOLARE.....	10,99	19,83	14,37	12,34	13,80	31,72	19,62	5,27	29,12
RURALE.....	5,16	7,28	5,97	4,65	5,60	4,90	5,37	0,97	8,28
ABITAZIONE IMPROPRIA.....	0,06	0,02	0,05	0,01	0,04	0,01	0,03	-	0,04
TITOLO DI GODIMENTO DELL'ABITAZIONE PRINCIPALE.....	100,00	100,00	100,00	100,00	100,00	100,00	100,00	100,00	100,00
-PROPRIETÀ, USUFRUTTO O ALTRO TITOLO.....	55,23	65,09	59,00	63,80	60,36	65,00	61,87	46,75	71,87
PROPRIETÀ O USUFRUTTO.....	51,55	60,48	54,97	59,40	56,22	60,81	57,71	42,58	67,73
ALTRO TITOLO.....	3,68	4,61	4,03	4,40	4,14	4,19	4,16	4,17	4,14
-AFFITTO O SUBAFFITTO.....	44,76	34,91	41,00	36,20	39,64	35,00	38,13	53,25	28,12
DISPONIBILITÀ DELL'ABITAZIONE SECONDARIA.....	100,00	100,00	100,00	100,00	100,00	100,00	100,00	100,00	100,00
-FAMIGLIE CHE NE DISPONGONO.....	4,67	3,42	4,19	3,93	4,11	2,97	3,74	4,33	3,35
-PROPRIETÀ, USUFRUTTO O ALTRO TITOLO.....	3,84	3,08	3,55	3,57	3,55	2,81	3,31	3,77	3,00
PROPRIETÀ O USUFRUTTO.....	3,60	3,00	3,37	3,41	3,38	2,70	3,16	3,61	2,86
ALTRO TITOLO.....	0,24	0,08	0,18	0,16	0,17	0,11	0,15	0,16	0,14
-AFFITTO O SUBAFFITTO.....	0,83	0,34	0,64	0,36	0,56	0,16	0,43	0,56	0,35
-FAMIGLIE CHE NON NE DISPONGONO.....	95,34	96,58	95,82	96,08	95,89	97,03	96,26	95,67	96,65
INDICE DI AFFOLLAMENTO DELL'ABITAZIONE PRINCIPALE.....	100,00	100,00	100,00	100,00	100,00	100,00	100,00	100,00	100,00
-OLTRE 1,60.....	4,21	2,21	3,45	4,35	3,70	11,21	6,14	7,56	5,21
-DA 1,60 A 1,21.....	12,22	8,07	10,63	13,63	11,48	17,33	13,38	15,78	11,80
-DA 1,20 A 0,81.....	25,63	22,93	24,60	26,15	25,04	25,68	25,25	26,59	24,36
-DA 0,80 A 0,41.....	43,27	49,73	45,74	41,37	44,51	35,71	41,64	38,51	43,72
-FINO A 0,40.....	14,67	17,05	15,58	14,50	15,28	10,07	13,58	11,57	14,91
POSSESSO DELL'AUTOMOBILE PER USI FAMILIARI.....	100,00	100,00	100,00	100,00	100,00	100,00	100,00	100,00	100,00
-NESSUNA.....	28,90	23,46	26,82	20,77	25,11	36,14	28,70	27,41	29,55
-UNA.....	56,21	55,23	55,83	63,12	57,89	56,17	57,33	61,15	54,80
-DUE E PIU'.....	14,90	21,31	17,35	16,10	17,00	7,70	13,97	11,44	15,65
POSSESSO CONGIUNTO DI ALCUNI BENI DUREVOLI (1).....	100,00	100,00	100,00	100,00	100,00	100,00	100,00	100,00	100,00
-4 BENI.....	11,99	12,00	11,99	12,36	12,10	7,23	10,52	12,36	9,30
-3 BENI.....	26,93	30,54	28,31	32,70	29,55	21,59	26,96	31,39	24,03
-2 BENI.....	49,45	49,13	49,32	46,39	48,50	51,68	49,53	46,68	51,42
-1 BENE.....	9,94	6,25	8,53	7,12	8,13	15,81	10,63	8,49	12,04
-NESSUN BENE.....	1,69	2,09	1,84	1,43	1,73	3,69	2,37	1,08	3,22

(1) I beni considerati sono: frigorifero, lavatrice, lavastoviglie e televisore a colori.

Tav. 3 — Alcune caratteristiche delle famiglie secondo la condizione socio-economica del capo famiglia

Dati percentuali, salvo diversa indicazione

MODALITA'	CONDIZIONI PROFESSIONALI DEL CAPO FAMIGLIA					TOTALE
	Imprenditori e liberi professionisti	Indipendenti				
		Lavoratori in proprio			Totale	
	Agricoltura	Industria	Altre attività			
NUMERO FAMIGLIE (MIGLIAIA)	448	783	894	1214	2890	3338
NUMERO MEDIO DI COMPONENTI PER FAMIGLIA.....	3,62	4,00	3,91	3,79	3,88	3,85
SPESA MEDIA MENSILE -PER FAMIGLIA.....LIRE	1623217	1033085	1227594	1323634	1215239	1269958
-PRO CAPITE.....LIRE	448636	258025	314110	349666	313001	330111
PERCENTUALI SUL TOTALE GENERALE -FAMIGLIE.....	2,54	4,44	5,07	6,88	16,39	18,91
-SPESA COMPLESSIVA.....	4,10	4,56	6,19	9,05	19,80	23,90
ISTRUZIONE DEL CAPO FAMIGLIA.....	100,00	100,00	100,00	100,00	100,00	100,00
-ANALFABETA O NESSUN TITOLO.....	-	21,86	3,89	2,91	8,35	7,23
-LICENZA ELEMENTARE.....	15,59	67,17	57,76	50,04	57,07	51,50
-LICENZA MEDIA.....	9,22	8,92	29,26	32,79	25,23	23,08
-DIPLOMA.....	38,75	1,83	8,21	12,71	8,37	12,45
-LAUREA.....	36,44	0,22	0,89	1,54	0,98	5,74
LOCALITA' DI RESIDENZA.....	100,00	100,00	100,00	100,00	100,00	100,00
-CASE SPARSE.....	4,40	29,12	4,80	3,38	10,79	9,94
-NUCLEO ABITATO.....	8,79	14,46	10,89	7,65	10,50	10,27
-CENTRO ABITATO.....	86,81	56,42	84,30	88,97	78,71	79,80
TIPO ALLOGGIO.....	100,00	100,00	100,00	100,00	100,00	100,00
-FABBRICATO CON PIU' APPARTAMENTI.....	77,32	34,16	69,49	73,47	61,59	63,70
VILLA O VILLINO.....	0,31	0,25	-	-	0,07	0,10
SIGNORILE.....	28,32	3,25	7,97	9,18	7,20	10,03
ECONOMICO O POPOLARE.....	48,10	22,56	60,25	63,55	51,43	50,98
RURALE.....	0,58	8,09	1,27	0,74	2,90	2,59
-FABBRICATO UNIFAMILIARE.....	22,68	65,84	30,51	26,53	38,41	36,30
VILLA O VILLINO.....	0,66	0,38	0,14	0,27	0,26	0,31
SIGNORILE.....	8,73	1,52	4,22	5,25	3,92	4,57
ECONOMICO O POPOLARE.....	11,90	33,17	24,43	19,29	24,64	22,93
RURALE.....	1,39	30,76	1,72	1,72	9,59	8,49
ABITAZIONE IMPROPRIA.....	-	-	-	-	-	-
TITOLO DI GODIMENTO DELL'ABITAZIONE PRINCIPALE.....	100,00	100,00	100,00	100,00	100,00	100,00
-PROPRIETA', USUFRUTTO O ALTRO TITOLO.....	79,51	89,63	67,63	68,05	73,76	74,54
PROPRIETA' O USUFRUTTO.....	76,49	86,71	63,55	65,97	70,84	71,60
ALTRO TITOLO.....	3,02	2,92	4,08	2,08	2,92	2,94
-AFFITTO O SUBAFFITTO.....	20,49	10,37	32,37	31,95	26,23	25,46
DISPONIBILITA' DELL'ABITAZIONE SECCNDARIA.....	100,00	100,00	100,00	100,00	100,00	100,00
-FAMIGLIE CHE NE DISPONGONO.....	14,74	3,81	4,65	6,25	5,09	6,39
-PROPRIETA', USUFRUTTO O ALTRO TITOLO.....	13,47	3,45	4,26	5,51	4,56	5,76
PROPRIETA' O USUFRUTTO.....	13,27	3,36	4,16	5,47	4,49	5,67
ALTRO TITOLO.....	0,20	0,09	0,10	0,04	0,07	0,09
-AFFITTO O SUBAFFITTO.....	1,27	0,36	0,39	0,74	0,53	0,63
-FAMIGLIE CHE NON NE DISPONGONO.....	85,26	96,19	95,35	93,76	94,91	93,62
INDICE DI AFFOLLAMENTO DELL'ABITAZIONE PRINCIPALE..	100,00	100,00	100,00	100,00	100,00	100,00
-OLTRE 1,60.....	2,51	8,46	7,63	5,38	6,91	6,32
-DA 1,60 A 1,21.....	10,40	11,93	18,29	17,08	16,06	15,30
-DA 1,20 A 0,81.....	22,84	25,76	27,83	28,26	27,45	26,83
-DA 0,80 A 0,41.....	49,16	43,78	40,01	39,89	40,98	42,08
-FINO A 0,40.....	15,09	10,07	6,24	9,40	8,60	9,47
POSSESSO DELL'AUTOMOBILE PER USI FAMILIARI.....	100,00	100,00	100,00	100,00	100,00	100,00
-NESSUNA.....	4,24	24,35	6,90	7,08	11,70	10,70
-UNA.....	53,67	57,37	67,34	65,46	63,85	62,48
-DUE E PIU'.....	42,09	18,29	25,76	27,46	24,45	26,82
POSSESSO CONGIUNTO DI ALCUNI BENI DUREVOLI (1).....	100,00	100,00	100,00	100,00	100,00	100,00
-4 BENI.....	44,57	4,75	15,43	21,07	14,90	18,88
-3 BENI.....	28,38	19,19	36,77	37,21	32,19	31,68
-2 BENI.....	22,00	58,26	42,34	37,66	44,69	41,64
-1 BENE.....	2,61	14,95	4,50	3,13	6,75	6,20
-NESSUN BENE.....	2,44	2,86	0,96	0,93	1,46	1,59

(1) I beni considerati sono: frigorifero, lavatrice, lavastoviglie e televisore a colori.

Segue Tav. 3 — Alcune caratteristiche delle famiglie secondo la condizione socio-economica del capo famiglia

Dati percentuali, salvo diversa indicazione

MODALITA'	CONDIZIONI PROFESSIONALI DEL CAPO FAMIGLIA							
	Dipendenti							TOTALE
	Dirigenti e impiegati			Operai e assimilati				
	Agri- coltura e industria	Altre attività	Totale	Agri- coltura	Industria	Altre attività	Totale	
NUMERO FAMIGLIE (MIGLIAIA)	852	2558	3411	439	3117	1409	4965	
NUMERO MEDIO DI COMPONENTI PER FAMIGLIA.....	3,45	3,40	3,41	3,99	3,73	3,69	3,74	3,61
SPESA MEDIA MENSILE -PER FAMIGLIA.....LIRE	1377935	1214509	1255356	857294	1046674	1032544	1025906	1119335
- PRO CAPITE.....LIRE	399034	357412	367941	215105	280767	279829	274313	310381
PERCENTUALI SUL TOTALE GENERALE -FAMIGLIE.....	4,83	14,49	19,32	2,49	17,66	7,99	28,14	47,46
- SPESA COMPLESSIVA.....	6,62	17,51	24,13	2,12	18,39	8,20	28,71	52,85
ISTRUZIONE DEL CAPO FAMIGLIA.....	100,00	100,00	100,00	100,00	100,00	100,00	100,00	100,00
-ANALFABETA O NESSUN TITOLO.....	-	-	-	26,38	6,26	4,28	7,48	4,43
-LICENZA ELEMENTARE.....	13,00	9,32	10,24	63,00	62,65	55,94	60,78	40,20
-LICENZA MEDIA.....	31,48	33,80	33,22	9,54	28,77	35,07	28,86	30,63
-DIPLOMA.....	46,70	42,80	43,77	0,94	2,19	4,14	2,64	19,39
-LAUREA.....	8,82	14,09	12,77	0,16	0,12	0,57	0,25	5,35
LOCALITA' DI RESIDENZA.....	100,00	100,00	100,00	100,00	100,00	100,00	100,00	100,00
-CASE SPARSE.....	4,02	2,51	2,88	11,93	7,31	3,98	6,78	5,19
-NUCLEO ABITATO.....	9,07	5,82	6,63	13,14	12,15	8,54	11,21	9,35
-CENTRO ABITATO.....	86,91	91,68	90,49	74,93	80,54	87,48	82,01	85,46
TIPO ALLOGGIO.....	100,00	100,00	100,00	100,00	100,00	100,00	100,00	100,00
-FABBRICATO CON PIU' APPARTAMENTI.....	85,61	85,92	85,84	46,59	73,96	80,90	73,51	78,53
VILLA O VILLINO.....	0,02	0,04	0,03	-	-	-	-	0,01
SIGNORILE.....	16,51	12,15	13,24	1,79	3,21	3,04	3,04	7,19
ECONOMICO O POPOLARE.....	67,67	73,17	71,85	39,33	68,14	76,64	68,00	69,57
RURALE.....	1,21	0,56	0,72	5,47	2,60	1,22	2,46	1,75
-FABBRICATO UNIFAMILIARE.....	14,39	14,08	14,16	53,41	26,04	19,10	26,49	21,47
VILLA O VILLINO.....	0,24	0,20	0,21	-	-	-	-	0,09
SIGNORILE.....	3,09	2,64	2,75	0,92	1,36	1,40	1,33	1,91
ECONOMICO O POPOLARE.....	10,49	10,27	10,32	43,68	20,56	15,21	21,09	16,70
RURALE.....	0,56	0,94	0,84	8,81	4,07	2,34	4,00	2,71
ABITAZIONE IMPROPRIA.....	-	0,03	0,02	-	0,05	0,15	0,07	0,05
TITOLO DI GODIMENTO DELL'ABITAZIONE PRINCIPALE.....	100,00	100,00	100,00	100,00	100,00	100,00	100,00	100,00
-PROPRIETA', USUFRUTTO O ALTRO TITOLO.....	54,14	54,36	54,30	72,77	52,43	44,97	52,12	53,01
PROPRIETA' O USUFRUTTO.....	50,65	49,84	50,04	67,42	48,23	40,19	47,65	48,63
ALTRO TITOLO.....	3,49	4,52	4,26	5,35	4,20	4,78	4,47	4,38
-AFFITTO O SUBAFFITTO.....	45,85	45,65	45,70	27,24	47,56	55,02	47,88	46,99
DISPONIBILITA' DELL'ABITAZIONE SECONDA.....	100,00	100,00	100,00	100,00	100,00	100,00	100,00	100,00
-FAMIGLIE CHE NE DISPONGONO.....	5,94	5,40	5,53	1,24	1,33	1,79	1,46	3,11
-PROPRIETA', USUFRUTTO O ALTRO TITOLO.....	5,11	4,67	4,78	1,23	0,98	1,59	1,18	2,64
PROPRIETA' O USUFRUTTO.....	4,50	4,41	4,43	1,23	0,89	1,59	1,12	2,47
ALTRO TITOLO.....	0,61	0,26	0,35	-	0,09	-	0,06	0,17
-AFFITTO O SUBAFFITTO.....	0,83	0,73	0,75	0,01	0,35	0,20	0,28	0,47
-FAMIGLIE CHE NON NE DISPONGONO.....	94,06	94,61	94,47	98,75	98,68	98,21	98,55	96,89
INDICE DI AFFOLLAMENTO DELL'ABITAZIONE PRINCIPALE.....	100,00	100,00	100,00	100,00	100,00	100,00	100,00	100,00
-OLTRE 1,60.....	4,15	4,66	4,53	16,63	10,21	13,41	11,69	8,77
-DA 1,60 A 1,21.....	13,00	16,65	15,74	17,87	21,13	21,04	20,82	18,75
-DA 1,20 A 0,81.....	29,82	27,93	28,41	27,74	30,11	27,83	29,26	28,91
-DA 0,80 A 0,41.....	45,38	40,96	42,07	31,28	33,96	32,34	33,26	36,85
-FINO A 0,40.....	7,65	9,79	9,25	6,48	4,59	5,38	4,98	6,72
POSSESSO DELL'AUTOMOBILE PER USI FAMILIARI.....	100,00	100,00	100,00	100,00	100,00	100,00	100,00	100,00
-NESSUNA.....	5,53	7,50	7,01	36,21	14,66	16,82	17,18	13,04
-UNA.....	68,65	74,98	73,40	53,36	74,66	73,06	72,32	72,76
-DUE E PIU'.....	25,82	17,52	19,59	10,43	10,68	10,12	10,50	14,20
POSSESSO CONGIUNTO DI ALCUNI BENI DUREVOLI (1).....	100,00	100,00	100,00	100,00	100,00	100,00	100,00	100,00
-4 BENI.....	20,83	19,22	19,62	1,06	4,37	4,52	4,12	10,43
-3 BENI.....	39,92	39,12	39,32	14,48	27,00	29,24	26,53	31,74
-2 BENI.....	35,82	37,47	37,06	59,52	59,70	59,42	59,60	50,42
-1 BENE.....	2,52	3,31	3,11	23,03	7,77	5,75	8,55	6,33
-NESSUN BENE.....	0,92	0,88	0,89	1,92	1,16	1,07	1,20	1,07

(1) I beni considerati sono: frigorifero, lavatrice, lavastoviglie e televisore a colori.

Segue Tav. 3 — Alcune caratteristiche delle famiglie secondo la condizione socio-economica del capo famiglia

Dati percentuali, salvo diversa indicazione

MODALITÀ	CONDIZIONI PROFESSIONALI DEL CAPO FAMIGLIA			CONDIZIONI NON PROFESSIONALI DEL CAPO FAMIGLIA			TOTALE
	Totale			Persone aventi la pensione quale mezzo principale di sostentamento	Persone aventi altro mezzo principale di sostentamento	Totale	
	di cui:		Complesso rami di attività				
	Agricoltura	Rami extra agricoli					
NUMERO FAMIGLIE (MIGLIAIA).....	1289	10425	11714	5447	487	5934	17649
NUMERO MEDIO DI COMPONENTI PER FAMIGLIA.....	3,99	3,64	3,67	2,24	2,56	2,27	3,20
SPESA MEDIA MENSILE -PER FAMIGLIA.....LIRE	992127	1183291	1162259	682770	835488	695303	1005242
-PRO CAPITE.....LIRE	248463	325473	316267	304207	326170	306241	313877
PERCENTUALI SUL TOTALE GENERALE -FAMIGLIE.....	7,30	59,07	66,37	30,87	2,76	33,63	100,00
-SPESA COMPLESSIVA.....	7,21	69,53	76,74	20,96	2,29	23,25	100,00
ISTRUZIONE DEL CAPO FAMIGLIA.....	100,00	100,00	100,00	100,00	100,00	100,00	100,00
-ANALFABETA O NESSUN TITOLO.....	22,27	3,12	5,23	28,03	17,86	27,20	12,62
-LICENZA ELEMENTARE.....	64,22	40,85	43,42	55,40	53,58	55,25	47,40
-LICENZA MEDIA.....	9,77	30,80	28,48	9,93	12,92	10,18	22,33
-DIPLOMA.....	3,24	19,16	17,41	5,21	13,96	5,93	13,55
-LAUREA.....	0,49	6,07	5,46	1,43	1,69	1,45	4,11
LOCALITÀ DI RESIDENZA.....	100,00	100,00	100,00	100,00	100,00	100,00	100,00
-CASE SPARSE.....	22,50	4,57	6,54	5,31	7,80	6,06	6,38
-NUCLEO ABITATO.....	13,93	9,07	9,61	10,30	10,25	10,30	9,84
-CENTRO ABITATO.....	63,56	86,36	83,85	83,79	81,94	83,64	83,78
TIPO ALLOGGIO.....	100,00	100,00	100,00	100,00	100,00	100,00	100,00
-FABBRICATO CON PIU' APPARTAMENTI.....	39,81	78,57	74,30	68,83	67,87	68,75	72,44
VILLA O VILLINO.....	0,15	0,03	0,04	0,01	-	0,01	0,03
SIGNORILE.....	3,17	8,60	8,00	5,46	7,83	5,66	7,21
ECONOMICO O POPOLARE.....	29,42	68,58	64,27	60,06	57,53	59,85	62,79
RURALE.....	7,06	1,36	1,99	3,30	2,51	3,24	2,41
-FABBRICATO UNIFAMILIARE.....	60,19	21,43	25,70	31,17	32,13	31,25	27,56
VILLA O VILLINO.....	0,25	0,14	0,15	0,03	0,80	0,10	0,13
SIGNORILE.....	1,50	2,81	2,67	1,64	4,80	1,90	2,41
ECONOMICO O POPOLARE.....	36,29	16,28	18,48	22,00	20,63	21,89	19,62
RURALE.....	22,14	2,16	4,36	7,49	5,90	7,36	5,37
ABITAZIONE IMPROPIA.....	-	0,04	0,04	-	-	-	0,03
TITOLO DI GODIMENTO DELL'ABITAZIONE PRINCIPALE.....	100,00	100,00	100,00	100,00	100,00	100,00	100,00
-PROPRIETÀ, USUFRUTTO O ALTRO TITOLO.....	82,87	56,22	59,14	67,16	68,27	67,24	61,87
PROPRIETÀ O USUFRUTTO.....	79,10	52,22	55,17	62,74	62,55	62,72	57,71
ALTRO TITOLO.....	3,77	4,00	3,97	4,42	5,72	4,52	4,16
-AFFITTO O SUBAFFITTO.....	17,13	43,79	40,85	32,85	31,73	32,76	38,13
DISPONIBILITÀ DELL'ABITAZIONE SECONDARIA.....	100,00	100,00	100,00	100,00	100,00	100,00	100,00
-FAMIGLIE CHE NE DISPONGONO.....	3,36	4,13	4,04	2,88	6,08	3,13	3,74
-PROPRIETÀ, USUFRUTTO O ALTRO TITOLO.....	3,14	3,58	3,53	2,62	5,72	2,87	3,31
PROPRIETÀ O USUFRUTTO.....	3,08	3,42	3,38	2,47	5,55	2,72	3,16
ALTRO TITOLO.....	0,06	0,16	0,15	0,15	0,17	0,15	0,15
-AFFITTO O SUBAFFITTO.....	0,22	0,55	0,51	0,26	0,36	0,26	0,43
-FAMIGLIE CHE NON NE DISPONGONO.....	96,65	95,87	95,96	97,13	93,93	96,86	96,26
INDICE DI AFFOLLAMENTO DELL'ABITAZIONE PRINCIPALE.....	100,00	100,00	100,00	100,00	100,00	100,00	100,00
-OLTRE 1,60.....	11,09	7,70	8,07	2,30	2,70	2,33	6,14
-DA 1,60 A 1,21.....	14,31	18,19	17,77	4,40	8,53	4,74	13,38
-DA 1,20 A 0,81.....	26,31	28,57	28,32	19,22	18,82	19,19	25,25
-DA 0,80 A 0,41.....	39,29	38,22	38,34	48,68	42,37	48,17	41,64
-FINO A 0,40.....	9,01	7,32	7,50	25,40	27,59	25,58	13,58
POSSESSO DELL'AUTOMOBILE PER USI FAMILIARI.....	100,00	100,00	100,00	100,00	100,00	100,00	100,00
-NESSUNA.....	27,88	10,45	12,37	62,45	43,88	60,93	28,70
-UNA.....	56,21	71,52	69,83	31,39	46,76	32,65	57,33
-DUE E PIU'.....	15,91	18,03	17,80	6,16	9,36	6,42	13,97
POSSESSO CONGIUNTO DI ALCUNI BENI DUREVOLI (1).....	100,00	100,00	100,00	100,00	100,00	100,00	100,00
-4 BENI.....	3,71	13,97	12,84	5,24	13,67	5,93	10,52
-3 BENI.....	18,35	33,38	31,72	17,41	19,25	17,56	26,96
-2 BENI.....	57,89	46,69	47,92	52,97	49,76	52,71	49,53
-1 BENE.....	17,33	4,93	6,29	19,74	12,67	19,18	10,63
-NESSUN BENE.....	2,72	1,03	1,22	4,64	4,45	4,63	2,37

(1) I beni considerati sono: frigorifero, lavatrice, lavastoviglie e televisore a colori.

Tav. 4 — Alcune caratteristiche delle famiglie secondo l'ampiezza e il tipo

Dati percentuali, salvo diversa indicazione

MODALITA'	1 COMPONENTE			2 COMPONENTI			3 COMPONENTI			
	In età inferiore a 65 anni	In età di 65 anni e più	Totale	Con capo famiglia in età inferiore a 65 anni	Con capo famiglia in età di 65 anni e più	Totale	Due adulti e un bambino in età inferiore a 6 anni compiuti	Due adulti e un bambino in età da 6 a 13 anni compiuti	Tre adulti	Totale
NUMERO FAMIGLIE (MIGLIAIA).....	1070	1388	2458	2339	1779	4118	1066	1314	1516	3988
NUMERO MEDIO DI COMPONENTI PER FAMIGLIA.....	1,00	1,00	1,00	2,00	2,00	2,00	3,00	3,00	3,00	3,00
SPESA MEDIA MENSILE -PER FAMIGLIA.....LIRE	603545	348101	459330	916938	624924	790769	1080121	1112397	1055165	1078314
-PRO CAPITE.....LIRE	603545	348101	459330	458469	312462	395384	360040	370799	351722	359438
PERCENTUALI SUL TOTALE GENERALE -FAMIGLIE.....	6,07	7,86	13,93	13,25	10,08	23,33	6,04	7,45	8,59	22,60
-SPESA COMPLESSIVA.....	3,64	2,72	6,36	12,09	6,27	18,35	6,49	8,24	9,02	24,24
ISTRUZIONE DEL CAPO FAMIGLIA.....	100,00	100,00	100,00	100,00	100,00	100,00	100,00	100,00	100,00	100,00
-ANALFABETA O NESSUN TITOLO.....	9,81	37,64	25,52	8,73	29,57	17,74	0,89	4,79	16,13	8,09
-LICENZA ELEMENTARE.....	43,59	50,89	47,71	46,03	52,97	49,03	25,60	41,28	55,95	42,50
-LICENZA MEDIA.....	22,77	6,99	13,86	23,55	10,07	17,72	42,53	32,02	14,65	28,19
-DIPLOMA.....	17,11	3,77	9,58	16,42	5,30	11,62	24,78	17,47	9,91	16,62
-LAUREA.....	6,72	0,71	3,33	5,26	2,10	3,89	6,20	4,45	3,37	4,61
LOCALITA' DI RESIDENZA.....	100,00	100,00	100,00	100,00	100,00	100,00	100,00	100,00	100,00	100,00
-CASE SPARSE.....	4,98	4,93	4,95	5,06	6,62	5,74	5,43	5,01	7,28	5,96
-NUCLEO ABITATO.....	7,55	8,87	8,29	9,53	9,65	9,58	11,86	9,56	9,93	10,26
-CENTRO ABITATO.....	87,48	86,20	86,76	85,41	83,73	84,68	82,71	85,44	82,79	83,78
TIPO ALLOGGIO.....	100,00	100,00	100,00	100,00	100,00	100,00	100,00	100,00	100,00	100,00
-FABBRICATO CON PIU' APPARTAMENTI.....	77,12	68,93	72,50	76,47	67,80	72,72	79,51	77,99	69,85	75,36
VILLA O VILLINO.....	-	-	-	0,01	-	0,01	-	-	0,09	0,03
SIGNORILE.....	5,49	3,71	4,48	8,05	6,35	7,31	9,89	7,78	6,77	7,95
ECONOMICO O POPOLARE.....	68,72	60,81	64,25	66,53	58,54	63,08	67,64	68,80	60,38	65,36
RURALE.....	2,92	4,42	3,77	1,88	2,91	2,33	1,98	1,41	2,61	2,02
-FABBRICATO UNIFAMILIARE.....	22,88	31,07	27,50	23,53	32,20	27,28	20,49	22,01	30,15	24,64
VILLA O VILLINO.....	-	0,01	-	0,03	0,21	0,11	0,13	0,22	0,13	0,16
SIGNORILE.....	1,68	1,32	1,48	2,13	2,20	2,16	2,36	2,58	2,79	2,57
ECONOMICO O POPOLARE.....	17,04	21,39	19,50	17,49	21,34	19,15	15,87	14,99	20,54	17,36
RURALE.....	4,06	8,34	6,47	3,88	8,45	5,85	2,13	4,00	6,70	4,47
ABITAZIONE IMPROPRIA.....	0,10	-	0,05	0,01	-	-	-	0,22	-	0,07
TITOLO DI GODIMENTO DELL'ABITAZIONE PRINCIPALE.....	100,00	100,00	100,00	100,00	100,00	100,00	100,00	100,00	100,00	100,00
-PROPRIETA', USUFRUTTO O ALTRO TITOLO.....	51,68	65,82	59,67	57,36	70,30	62,95	49,32	54,93	69,74	58,87
PROPRIETA' O USUFRUTTO.....	43,12	57,13	51,03	53,82	66,77	59,41	42,23	51,74	67,24	54,85
ALTRO TITOLO.....	8,56	8,69	8,64	3,54	3,53	3,54	7,09	3,19	2,50	4,02
-AFFITTO O SUBAFFITTO.....	48,32	34,18	40,33	42,64	29,70	37,05	50,68	45,07	30,26	41,13
DISPONIBILITA' DELL'ABITAZIONE SECONDARIA.....	100,00	100,00	100,00	100,00	100,00	100,00	100,00	100,00	100,00	100,00
-FAMIGLIE CHE NE DISPONGONO.....	1,66	0,92	1,24	3,47	3,20	3,35	2,21	4,38	4,89	4,03
-PROPRIETA', USUFRUTTO O ALTRO TITOLO.....	1,34	0,92	1,10	3,22	2,93	3,09	1,73	4,11	4,33	3,58
PROPRIETA' O USUFRUTTO.....	1,34	0,92	1,10	3,11	2,88	3,01	1,64	3,80	4,09	3,37
ALTRO TITOLO.....	-	-	-	0,11	0,05	0,08	0,09	0,31	0,24	0,21
-AFFITTO O SUBAFFITTO.....	0,32	-	0,14	0,25	0,27	0,26	0,48	0,27	0,56	0,45
-FAMIGLIE CHE NON NE DISPONGONO.....	98,34	99,07	98,75	96,53	96,80	96,65	97,79	95,62	95,11	95,96
INDICE DI AFFOLLAMENTO DELL'ABITAZIONE PRINCIPALE.....	100,00	100,00	100,00	100,00	100,00	100,00	100,00	100,00	100,00	100,00
-OLTRE 1,60.....	-	-	-	0,70	0,96	0,81	0,65	0,32	0,20	0,35
-DA 1,60 A 1,21.....	-	-	-	-	-	-	11,16	8,94	6,66	8,78
-DA 1,20 A 0,81.....	5,62	6,21	5,95	14,99	19,45	16,92	30,78	31,08	26,42	29,23
-DA 0,80 A 0,41.....	31,69	33,19	32,54	63,05	62,87	62,87	56,11	58,43	63,83	59,76
-FINO A 0,40.....	62,69	60,60	61,51	21,26	16,96	19,40	1,31	1,23	2,89	1,87
POSSESSO DELL'AUTOMOBILE PER USI FAMILIARI.....	100,00	100,00	100,00	100,00	100,00	100,00	100,00	100,00	100,00	100,00
-NESSUNA.....	55,93	95,67	78,37	26,14	69,61	44,92	6,30	11,46	19,99	13,87
-UNA.....	43,11	4,22	21,15	65,63	29,42	49,98	78,10	74,07	60,41	69,66
-DUE E PIU'.....	0,96	0,11	0,48	8,23	0,97	5,10	15,61	14,46	19,60	16,47
POSSESSO CONGIUNTO DI ALCUNI BENI DUREVOLI (1).....	100,00	100,00	100,00	100,00	100,00	100,00	100,00	100,00	100,00	100,00
-4 BENI.....	4,07	1,65	2,70	10,27	6,26	8,54	13,06	13,44	10,35	12,09
-3 BENI.....	16,24	8,45	11,84	28,78	17,62	23,96	35,75	33,56	28,09	32,78
-2 BENI.....	47,87	42,92	45,08	50,21	55,20	52,37	46,15	45,85	52,87	48,65
-1 BENE.....	26,40	36,25	31,96	9,06	18,04	12,94	4,02	4,44	7,83	5,62
-NESSUN BENE.....	5,41	10,74	8,42	1,67	2,89	2,20	1,01	0,70	0,86	0,86

(1) I beni considerati sono: frigorifero, lavatrice, lavastoviglie e televisore a colori.

Segue Tav. 4 — Alcune caratteristiche delle famiglie secondo l'ampiezza e il tipo

Dati percentuali, salvo diversa indicazione

MODALITA'	4 COMPONENTI					5 COMPONENTI			6 E PIU' COMPONENTI	TOTALE
	Due adulti e due bambini in età inferiore a 6 anni compiuti	Due adulti, un bambino in età inferiore a 6 anni compiuti e un bambino in età da 6 a 13 anni compiuti	Due adulti e due bambini in età da 6 a 13 anni compiuti	Quattro adulti	Totale	Due adulti e tre bambini in età da 6 a 13 anni compiuti	Cinque adulti	Totale		
NUMERO FAMIGLIE (MIGLIAIA).....	440	589	1405	574	3816	479	179	1954	1315	17649
NUMERO MEDIO DI COMPONENTI PER FAMIGLIA.....	4,00	4,00	4,00	4,00	4,00	5,00	5,00	5,00	6,72	3,20
SPESA MEDIA MENSILE -PER FAMIGLIA.....LIRE	1056908	1182190	1228742	1330497	1231587	1226408	1423973	1304133	1374952	1005242
-PRO CAPITE.....LIRE	264227	295547	307185	332624	307897	245282	284795	260827	204675	313877
PERCENTUALI SUL TOTALE GENERALE -FAMIGLIE.....	2,49	3,34	7,96	3,25	21,62	2,71	1,01	11,07	7,45	100,00
-SPESA COMPLESSIVA.....	2,62	3,93	9,73	4,30	26,49	3,31	1,44	14,36	10,19	100,00
ISTRUZIONE DEL CAPO FAMIGLIA.....	100,00	100,00	100,00	100,00	100,00	100,00	100,00	100,00	100,00	100,00
-ANALFABETA O NESSUN TITOLO.....	1,10	1,33	4,07	11,08	4,91	5,62	14,59	8,11	15,25	12,62
-LICENZA ELEMENTARE.....	30,54	37,34	42,93	51,73	44,32	48,21	53,44	51,36	59,60	47,40
-LICENZA MEDIA.....	39,82	31,46	30,36	19,19	28,13	27,86	12,08	23,86	15,66	22,33
-DIPLOMA.....	21,71	23,55	17,10	13,61	17,35	15,00	15,63	13,02	7,45	13,55
-LAUREA.....	6,83	6,31	5,54	4,39	5,28	3,31	4,26	3,66	2,04	4,11
LOCALITA' DI RESIDENZA.....	100,00	100,00	100,00	100,00	100,00	100,00	100,00	100,00	100,00	100,00
-CASA SPARSE.....	5,85	5,29	4,83	7,13	5,59	8,14	7,60	8,10	12,09	6,38
-NUCLEO ABITATO.....	9,56	9,38	10,29	10,13	10,13	6,49	12,22	10,25	10,84	9,84
-CENTRO ABITATO.....	84,59	85,33	84,88	82,66	84,29	85,37	80,18	81,64	77,07	83,78
TIPO ALLOGGIO.....	100,00	100,00	100,00	100,00	100,00	100,00	100,00	100,00	100,00	100,00
-FABBRICATO CON PIU' APPARTAMENTI.....	77,36	76,74	77,38	69,12	74,66	67,99	65,72	68,27	62,31	72,44
VILLA O VILLINO.....	-	0,03	0,16	-	0,06	-	-	0,01	0,10	0,03
SIGNORILE.....	8,64	6,61	9,61	7,22	8,12	6,82	12,91	8,27	5,59	7,21
ECONOMICO O POPOLARE.....	67,23	68,28	66,09	59,66	64,72	58,91	50,01	57,58	53,43	62,79
RURALE.....	1,48	1,82	1,52	2,23	1,75	2,26	2,79	2,42	3,20	2,41
-FABBRICATO UNIFAMILIARE.....	22,64	23,26	22,62	30,88	25,34	32,01	34,28	31,73	37,69	27,56
VILLA O VILLINO.....	-	-	0,34	-	0,21	-	-	0,13	0,14	0,13
SIGNORILE.....	1,83	2,50	2,82	4,05	2,85	3,16	0,51	2,83	2,54	2,41
ECONOMICO O POPOLARE.....	18,02	17,77	15,89	20,74	18,46	24,19	26,76	23,29	26,16	19,62
RURALE.....	2,79	3,00	3,57	6,09	3,83	4,66	7,01	5,46	8,85	5,37
ABITAZIONE IMPROPRIA.....	-	-	-	-	-	-	-	0,02	-	0,03
TITOLO DI GODIMENTO DELL'ABITAZIONE PRINCIPALE.....	100,00	100,00	100,00	100,00	100,00	100,00	100,00	100,00	100,00	100,00
-PROPRIETA', USUFRUTTO O ALTRO TITOLO.....	50,07	55,62	57,10	72,85	60,32	64,71	76,58	68,23	66,74	61,87
PROPRIETA' O USUFRUTTO.....	43,48	50,13	54,04	71,95	57,03	62,13	73,84	65,40	64,10	57,71
ALTRO TITOLO.....	6,59	5,49	3,06	0,90	3,29	2,58	2,74	2,83	2,64	4,16
-AFFITTO O SUBAFFITTO.....	49,93	44,38	42,90	27,15	39,68	35,30	23,42	31,77	33,26	38,13
DISPONIBILITA' DELL'ABITAZIONE SECONDARIA.....	100,00	100,00	100,00	100,00	100,00	100,00	100,00	100,00	100,00	100,00
-FAMIGLIE CHE NE DISPONGONO.....	2,34	3,23	4,61	6,99	4,70	5,30	8,56	5,27	3,64	3,74
-PROPRIETA', USUFRUTTO O ALTRO TITOLO.....	1,85	3,09	4,01	5,94	4,09	4,19	7,49	4,39	3,37	3,31
PROPRIETA' O USUFRUTTO.....	0,99	2,85	3,81	5,68	3,78	4,19	6,82	4,32	3,28	3,16
ALTRO TITOLO.....	0,86	0,24	0,20	0,26	0,31	-	0,67	0,07	0,09	0,15
-AFFITTO O SUBAFFITTO.....	0,49	0,14	0,60	1,05	0,61	1,11	1,07	0,88	0,27	0,43
-FAMIGLIE CHE NON NE DISPONGONO.....	97,66	96,77	95,39	93,00	95,30	94,70	91,44	94,74	96,36	96,26
INDICE DI AFFOLLAMENTO DELL'ABITAZIONE PRINCIPALE.....	100,00	100,00	100,00	100,00	100,00	100,00	100,00	100,00	100,00	100,00
-OLTRE 1,60.....	7,20	6,78	4,87	2,80	4,98	26,78	13,05	22,52	30,92	6,14
-DA 1,60 A 1,21.....	31,47	26,48	26,86	18,19	25,56	30,58	32,51	32,46	30,58	13,38
-DA 1,20 A 0,81.....	37,86	36,56	33,66	32,94	34,20	33,23	44,79	35,78	33,67	25,25
-DA 0,80 A 0,41.....	23,33	29,90	34,49	45,28	34,95	9,40	9,65	9,24	4,84	41,64
-FINO A 0,40.....	0,15	0,27	0,12	0,79	0,30	-	-	-	-	13,58
POSSESSO DELL'AUTOMOBILE PER USI FAMILIARI.....	100,00	100,00	100,00	100,00	100,00	100,00	100,00	100,00	100,00	100,00
-NESSUNA.....	6,62	7,20	9,87	7,03	8,91	13,81	10,36	11,11	13,58	28,70
-UNA.....	80,05	76,84	73,45	53,19	69,92	73,56	46,66	66,14	60,93	57,33
-DUE E PIU'.....	13,33	15,96	16,68	39,79	21,17	12,63	42,98	22,75	25,49	13,97
POSSESSO CONGIUNTO DI ALCUNI BENI DUREVOLI (1).....	100,00	100,00	100,00	100,00	100,00	100,00	100,00	100,00	100,00	100,00
-4 BENI.....	12,61	12,92	16,20	16,29	14,81	13,17	17,22	13,12	10,19	10,52
-3 BENI.....	31,30	36,15	34,76	29,88	33,35	27,44	29,12	29,44	24,76	26,96
-2 BENI.....	50,20	45,60	44,16	49,00	46,71	54,14	50,19	52,09	56,02	49,53
-1 BENE.....	4,51	4,43	3,66	4,17	3,99	3,93	3,40	4,39	7,24	10,63
-NESSUN BENE.....	1,39	0,90	1,22	0,66	1,14	1,32	0,08	0,96	1,79	2,37

(1) I beni considerati sono: frigorifero, lavatrice, lavastoviglie e televisore a colori.

PARTE II - DATI PER FAMIGLIA

A - VALORE DEI CONSUMI

Tav. 5 — Valore dei consumi delle famiglie distinte secondo il tipo di comune e la ripartizione territoriale — Spesa media mensile per famiglia — Lire

A — COMUNI CAPOLUOGHI E CON OLTRE 50.000 ABITANTI

GRUPPI E CATEGORIE DI CONSUMO	NORD-CENTRO					MEZZOGIORNO	TOTALE
	Italia settentrionale			Italia centrale	Totale		
	Nord-occidentale	Nord-orientale	Totale				
PANE E CEREALI.....	34.655	35.923	35.130	37.265	35.844	43.182	37.906
-PANE.....	19.185	20.777	19.782	18.870	19.478	23.069	20.484
-PASTA.....	7.033	6.779	6.937	10.108	7.996	12.246	9.191
CARNE.....	102.207	99.309	101.120	118.934	107.068	98.620	104.694
-CARNE BOVINA.....	54.191	46.906	51.457	63.490	55.475	50.998	54.217
-POLLAME.....	16.023	15.456	15.810	18.502	16.709	14.944	16.213
-ALTRE CARNI (ESCLUSI I SALUMI).....	12.470	18.948	14.902	18.896	16.235	17.383	16.558
PESCE.....	8.029	8.527	8.216	14.429	10.291	25.337	14.519
OLII E GRASSI.....	14.343	13.158	13.898	16.121	14.640	16.676	15.212
-OLIO DI OLIVA E DI SEMI.....	7.275	6.600	7.022	11.563	8.538	13.196	9.847
LATTE, FORMAGGI E UOVA.....	40.169	41.860	40.804	38.985	40.197	43.007	40.987
-LATTE.....	12.075	13.830	12.734	12.917	12.795	14.051	13.148
-FORMAGGI.....	22.457	22.209	22.364	19.776	21.500	21.955	21.628
-UOVA.....	5.637	5.821	5.706	6.292	5.902	7.001	6.211
PATATE, FRUTTA E ORTAGGI.....	49.446	45.498	47.965	50.810	48.914	53.536	50.214
-FRUTTA FRESCA E SECCA.....	25.182	22.090	24.022	24.464	24.169	25.818	24.633
ZUCCHERO, CAFFE', THE, CACAO E ALTRI GENERI ALIMENTARI.....	19.540	20.758	19.998	17.919	19.304	19.020	19.223
-ZUCCHERO.....	3.986	4.062	4.015	4.238	4.089	4.505	4.206
-CAFFE', THE E SURROGATI.....	10.608	10.034	10.393	9.111	9.965	9.736	9.900
BEVANDE.....	25.078	24.519	24.868	22.199	23.977	18.678	22.488
-ACQUA MINERALE.....	2.308	2.912	2.535	1.619	2.229	1.321	1.974
-VINO.....	18.071	16.130	17.342	16.289	16.991	13.486	16.006
CONSUMI ALIMENTARI E BEVANDE.....	293.467	289.552	291.999	316.662	300.235	318.056	305.243
TABACCO.....	17.379	15.413	16.641	18.669	17.318	20.737	18.279
VESTITARIO E CALZATURE.....	100.440	127.181	110.477	89.373	103.430	86.998	98.811
-ARTICOLI CONFEZIONATI.....	39.948	59.103	47.138	38.739	44.333	37.082	42.295
-CALZATURE.....	14.534	17.989	15.831	18.013	16.560	15.869	16.365
ABITAZIONE.....	123.125	131.172	126.145	133.210	128.504	106.935	122.442
-AFFITTO E SUBAFFITTO.....	41.511	38.526	40.391	41.258	40.680	43.418	41.449
-VALORE LOCATIVO.....	43.637	61.714	50.422	64.536	55.135	45.367	52.390
-SPESE PER MANUTENZIONE E RIPARAZIONI.....	8.377	13.296	10.223	5.844	8.761	3.020	7.148
COMBUSTIBILI ED ENERGIA ELETTRICA.....	43.367	47.000	44.731	51.319	46.930	27.043	41.342
-ENERGIA ELETTRICA.....	8.387	13.149	10.174	23.922	14.765	14.268	14.626
-GAS.....	10.438	17.129	12.949	9.338	11.743	8.542	10.844
-KEROSENE ED ALTRI COMBUSTIBILI.....	2.360	5.448	3.520	6.562	4.535	1.143	3.582
-SPESE PER RISCALDAMENTO CENTRALE.....	21.766	10.680	17.605	10.601	15.266	2.251	11.608

Segue Tav. 5 — Valore dei consumi delle famiglie distinte secondo il tipo di comune e la ripartizione territoriale — Spesa media mensile per famiglia — Lire

Segue A — COMUNI CAPOLUOGHI E CON OLTRE 50.000 ABITANTI

GRUPPI E CATEGORIE DI CONSUMO	NORD-CENTRO					MEZZOGIORNO	TOTALE
	Italia settentrionale			Italia centrale	Totale		
	Nord-occidentale	Nord-orientale	Totale				
MOBILI, ARTICOLI DI ARREDAMENTO, APPARECCHI, UTENSILERIA E SERVIZI PER LA CASA.....	84.797	82.300	83.858	66.251	77.979	60.309	73.013
-MOBILI IN LEGNO.....	18.004	15.952	17.234	8.402	14.285	6.871	12.201
-LENZUOLA, COPERTE E ALTRA BIANCHERIA PER LA CASA.....	2.358	4.317	3.093	3.727	3.305	2.668	3.126
-PENTOLE, POSATE E ALTRE STOVIGLIE PER LA CASA.....	3.414	4.350	3.765	3.531	3.687	3.159	3.538
-CUCINE, STUPE, SCALDABAGNI.....	1.244	683	1.033	880	982	978	981
-FRIGORIFERI.....	1.722	1.051	1.470	443	1.127	460	940
-LAVATRICI.....	2.347	1.574	2.057	690	1.600	462	1.280
-LAVASTOVIGLIE.....	180	646	355	290	333	176	289
-DETERSIVI E DETERGENTI.....	15.774	14.992	15.480	15.443	15.468	17.460	16.028
-SERVIZI DOMESTICI.....	4.362	1.934	3.451	4.363	3.755	2.001	3.262
-LAVANDERIA E TINTORIA.....	12.360	9.929	11.447	9.898	10.930	8.548	10.261
SERVIZI SANITARI E SPESE PER LA SALUTE.....	24.565	18.459	22.273	11.277	18.601	7.397	15.452
-ONORARI MEDICI E SIMILI.....	14.499	9.289	12.543	5.618	10.231	2.750	8.128
-MEDICINALI.....	4.524	4.531	4.527	3.073	4.041	2.301	3.552
TRASPORTI E COMUNICAZIONI.....	152.581	153.203	152.813	123.433	143.002	86.157	127.027
-SCOOTERS E MOTOCICLETTE.....	1.269	1.948	1.524	1.453	1.500	587	1.244
-BICICLETTE.....	433	1.149	701	231	544	56	407
-ASSICURAZIONE VEICOLI.....	11.372	12.238	11.697	7.111	10.166	6.676	9.185
-BENZINA PER VEICOLI.....	66.226	63.041	65.030	60.331	63.461	46.236	58.620
-TRAM, AUTOBUS, TAXI.....	6.020	4.372	5.401	4.033	4.944	3.057	4.414
-TELEFONO.....	10.401	7.755	9.408	10.451	9.756	5.495	8.559
RICREAZIONE, SPETTACOLI, ISTRUZIONE E CULTURA.....	67.021	62.157	65.196	55.403	61.926	40.223	55.828
-GIORNALI E RIVISTE.....	11.352	9.918	10.814	10.666	10.765	6.744	9.635
-LIBRI.....	4.417	5.097	4.672	6.260	5.202	2.858	4.544
-TASSE SCOLASTICHE E ALTRE SPESE PER L'ISTRUZIONE.....	4.094	2.554	3.516	1.649	2.892	1.526	2.508
-APPARECCHI RADIO, TV, GIRALISCHI, REGISTRATORI, DISCHI, FONOCASSETTE.....	7.720	8.480	8.006	5.818	7.275	4.840	6.591
-MACCHINE FOTOCINEMATOGRAFICHE, PELLICOLE.....	4.689	4.894	4.766	2.875	4.134	2.576	3.696
-ARTICOLI SPORTIVI E CAMPEGGIO.....	816	977	876	1.154	969	487	834
-PIANTE E FIORI.....	5.871	6.078	5.949	4.927	5.608	3.864	5.118
-GIOCATTOLE.....	5.732	4.009	5.085	3.413	4.527	4.300	4.463
-SERVIZI RICREATIVI.....	13.254	11.348	12.539	10.883	11.986	7.917	10.842
-ABBONAMENTI RADIO, TV.....	2.733	2.384	2.602	2.497	2.567	1.281	2.206
ALTRI BENI E SERVIZI.....	150.903	145.590	148.909	120.709	139.491	83.894	123.867
-DENARO LATO AI FIGLI.....	20.199	20.484	20.306	17.120	19.242	13.492	17.626
-SAPONETTE E ARTICOLI IGIENICI.....	10.932	9.472	10.384	12.110	10.960	10.151	10.733
-BARRIERE E PARRUCCHIERE.....	21.608	18.981	20.622	21.500	20.915	16.267	19.609
-BORSE E ARTICOLI IN PELLE.....	2.400	2.619	2.483	3.884	2.951	1.330	2.495
-ARGENTERIA, GIOIELLI, BIGIETTERIA, OROLOGI E SIMILI.....	4.458	4.700	4.549	3.571	4.222	3.115	3.911
-ARTICOLI DI CANCELLERIA.....	3.872	3.347	3.675	3.176	3.508	3.230	3.430
-ALBERGHI, PENSIONI, GITE E VIAGGI.....	76.301	76.694	76.448	50.876	67.909	29.181	57.025
-DI CUI: PASTI E CONSUMAZIONI FUORI CASA.....	64.691	58.386	62.324	43.487	56.034	27.493	48.013
CONSUMI NON ALIMENTARI.....	764.178	782.475	771.043	669.644	737.181	519.693	676.061
TOTALE CONSUMI.....	957.645	1.072.027	1.063.042	986.306	1.037.416	837.749	981.304

Segue Tav. 5 — Valore dei consumi delle famiglie distinte secondo il tipo di comune e la ripartizione territoriale — Spesa media mensile per famiglia — Lire

B — ALTRI COMUNI

GRUPPI E CATEGORIE DI CONSUMO	NORD-CENTRO					MEZZOGIORNO	TOTALE
	Italia settentrionale			Italia centrale	Totale		
	Nord-occidentale	Nord-orientale	Totale				
PANE E CEREALI.....	38.776	41.347	39.770	40.441	39.935	43.486	41.194
-PANE.....	22.545	23.820	23.038	21.064	22.557	22.614	22.577
-PASTA.....	7.510	7.774	7.612	10.779	8.385	13.115	10.062
CARNE.....	110.635	109.866	110.337	124.358	113.758	92.670	106.285
-CARNE BOVINA.....	55.594	49.956	53.411	60.301	55.093	45.310	51.626
-POLLAME.....	16.743	17.604	17.076	21.327	18.113	15.610	17.226
-ALTRE CARNI (ESCLUSI I SALUMI).....	16.597	22.600	18.921	24.978	20.399	18.892	19.865
PESCE.....	5.594	8.072	6.553	13.454	8.237	14.857	10.583
OLII E GRASSI.....	16.614	16.252	16.474	18.777	17.036	17.150	17.076
-OLIO DI OLIVA E DI SEMI.....	7.686	7.124	7.469	13.812	9.016	13.673	10.667
LATTE, FORMAGGI E UOVA.....	42.692	47.056	44.382	40.082	43.333	40.417	42.299
-LATTE.....	13.174	15.268	13.985	13.343	13.828	12.957	13.519
-FORMAGGI.....	23.919	25.596	24.568	19.293	23.281	20.147	22.170
-UOVA.....	5.599	6.192	5.829	7.446	6.224	7.313	6.610
PATATE, FRUTTA E ORTAGGI.....	43.045	47.687	44.842	47.330	45.449	42.576	44.431
-FRUTTA FRESCA E SECCA.....	22.047	23.560	22.633	22.989	22.720	20.275	21.853
ZUCCHERO, CAFFE', THE, CACAO E ALTRI GENERI ALIMENTARI.....	22.121	24.047	22.867	19.738	22.102	22.466	22.231
-ZUCCHERO.....	5.212	6.188	5.590	4.998	5.445	5.790	5.567
-CAFFE', THE E SURROGATI.....	10.982	11.604	11.223	10.516	11.050	12.281	11.486
BEVANDE.....	29.695	29.261	29.527	24.354	28.265	21.985	26.039
-ACQUA MINERALE.....	3.108	2.356	2.817	1.760	2.559	1.537	2.197
-VINO.....	22.580	20.371	21.725	18.454	20.927	15.457	18.988
CONSUMI ALIMENTARI E BEVANDE.....	309.172	323.588	314.752	328.534	318.115	295.607	310.138
TABACCO.....	15.156	15.725	15.376	17.833	15.976	16.935	16.316
VESTIARIO E CALZATURE.....	112.036	121.259	115.607	101.989	112.284	97.267	106.963
-ARTICOLI CONFEZIONATI.....	46.582	47.724	47.024	42.859	46.008	42.021	44.595
-CALZATURE.....	16.313	16.452	16.367	17.766	16.708	16.410	16.603
ABITAZIONE.....	117.196	120.165	118.345	116.679	117.938	92.826	109.039
-APPITTO E SUBAPPITTO.....	25.614	20.481	23.627	19.472	22.613	15.558	20.113
-VALORE LOCATIVO.....	65.820	78.028	70.546	73.606	71.293	62.433	68.153
-SPESE PER MANUTENZIONE E RIPARAZIONI.....	10.514	11.071	10.729	11.775	10.984	5.289	8.966
COMBUSTIBILI ED ENERGIA ELETTICA.....	62.817	63.724	63.170	46.354	59.066	33.824	50.119
-ENERGIA ELETTICA.....	15.253	15.402	15.311	17.837	15.927	15.996	15.951
-GAS.....	16.797	16.246	16.584	7.832	14.448	7.368	11.939
-KEROSENE ED ALTRI COMBUSTIBILI.....	8.376	14.990	10.937	11.428	11.057	2.844	8.146
-SPESE PER RISCALDAMENTO CENTRALE.....	19.866	12.840	17.146	4.656	14.099	2.484	9.982

Segue Tav. 5 — Valore dei consumi delle famiglie distinte secondo il tipo di comune e la ripartizione territoriale — Spesa media mensile per famiglia — Lire

Segue B — ALTRI COMUNI

GRUPPI E CATEGORIE DI CONSUMO	NORD-CENTRO					MEZZOGIORNO	TOTALE
	Italia settentrionale			Italia centrale	Totale		
	Nord-occidentale	Nord-orientale	Totale				
MOBILI, ARTICOLI DI ARREDAMENTO, APPARECCHI, UTENSILERIA E SERVIZI PER LA CASA.....	87.182	98.494	91.561	95.416	92.500	76.516	86.836
-MOBILI IN LEGNO.....	20.472	23.259	21.551	30.384	23.706	16.584	21.182
-LENZUOLA, COPERTE E ALTRA BIANCHERIA PER LA CASA.....	3.880	5.026	4.323	4.225	4.299	4.610	4.409
-PENTOLE, PCSATE E ALTRE STOVIGLIE PER LA CASA.....	5.303	4.862	5.132	3.965	4.848	5.127	4.947
-CUCINE, STUPE, SCALDABAGNI.....	1.132	2.799	1.777	1.654	1.747	1.017	1.488
-FRIGORIFERI.....	1.783	746	1.382	1.942	1.518	1.261	1.427
-LAVATRICI.....	1.792	2.605	2.106	1.405	1.935	1.384	1.740
-LAVASTOVIGLIE.....	812	361	638	-	482	333	429
-DETERGENTI E DETERGENTI.....	16.746	19.925	17.977	16.990	17.736	16.905	17.442
-SERVIZI DOMESTICI.....	2.120	2.460	2.252	1.252	2.008	608	1.512
-LAVANDERIA E TINTORIA.....	10.634	9.285	10.112	9.771	10.028	7.229	9.036
SERVIZI SANITARI E SPESE PER LA SALUTE.....	17.691	19.565	18.416	12.229	16.906	9.041	14.120
-ONORARI MEDICI E SIMILI.....	8.618	10.785	9.457	6.306	8.688	4.000	7.027
-MEDICINALI.....	4.214	4.482	4.317	2.957	3.985	2.641	3.509
TRASPORTI E COMUNICAZIONI.....	161.394	173.076	165.917	188.363	171.395	106.401	148.360
-SCOOTERS E MOTOCICLETTE.....	3.506	2.191	2.997	1.397	2.607	830	1.977
-BICICLETTE.....	695	1.454	989	702	919	376	726
-ASSICURAZIONE VEICOLI.....	12.367	12.936	12.587	8.318	11.546	5.157	9.281
-BENZINA PER VEICOLI.....	73.084	84.611	77.547	76.011	77.172	54.150	69.013
-TRAM, AUTOBUS, TAXI.....	3.642	4.325	3.906	3.187	3.731	2.275	3.215
-TELEFONO.....	7.119	6.594	6.916	6.092	6.715	3.850	5.700
RICREAZIONE, SPETTACOLI, ISTRUZIONE E CULTURA.....	70.321	72.756	71.263	67.430	70.327	45.747	61.617
-GIORNALI E RIVISTE.....	9.321	8.765	9.106	7.369	8.682	4.718	7.277
-LIBRI.....	4.865	5.000	4.917	6.667	5.344	4.472	5.035
-TASSE SCOLASTICHE E ALTRE SPESE PER L'ISTRUZIONE.....	3.252	3.358	3.293	1.616	2.884	1.771	2.490
-APPARECCHI RADIO, TV, GIRADISCHI, REGISTRATORI, DISCHI, FONOCASSETTE.....	7.961	7.920	7.945	9.577	8.343	6.600	7.725
-MACCHINE FOTOCINEMATOGRAFICHE, PELLICOLE.....	3.394	4.158	3.690	3.930	3.748	2.384	3.265
-ARTICOLI SPORTIVI E CAMPEGGIO.....	771	620	712	1.127	814	231	607
-PIANTE E FIGRI.....	6.401	6.802	6.556	5.475	6.292	4.780	5.575
-GIOCATTOLI.....	5.873	5.187	5.607	6.068	5.720	4.195	5.179
-SERVIZI RICREATIVI.....	13.560	12.289	13.068	11.066	12.579	5.588	10.102
-ABBONAMENTI RADIO, TV.....	3.680	3.057	3.439	1.910	3.066	2.027	2.698
ALTRI BENI E SERVIZI.....	138.164	149.626	142.602	123.142	137.855	80.558	117.549
-DENARO DATO AI FIGLI.....	24.149	28.114	25.684	21.564	24.679	18.367	22.442
-SAPONETTE E ARTICOLI IGIENICI.....	8.671	10.002	9.186	9.155	9.179	7.482	8.578
-BARBIERE E PARRUCCHIERE.....	19.789	21.505	20.454	17.697	19.781	14.178	17.795
-BORSE E ARTICOLI IN PELLE.....	1.631	1.809	1.700	2.218	1.826	1.114	1.574
-ARGENTERIA, GIOIELLI, BIGIOTTERIA, OROLOGI E SIMILI.....	2.554	3.773	3.026	3.045	3.031	2.519	2.849
-ARTICOLI DI CANCELLERIA.....	4.220	4.493	4.326	3.592	4.147	3.182	3.805
-ALBERGHI, PENSIONI, GITE E VIAGGI.....	66.822	69.398	67.819	55.274	64.758	26.502	51.200
-DI CUI: PASTI E CONSUMAZIONI FUORI CASA.....	53.823	62.047	57.007	48.981	55.048	23.727	43.948
CONSUMI NON ALIMENTARI.....	781.957	834.390	802.257	769.435	794.247	559.115	710.919
TOTALE CONSUMI.....	1.091.129	1.157.978	1.117.009	1.097.969	1.112.362	854.722	1.021.057

Segue Tav. 5 — Valore dei consumi delle famiglie distinte secondo il tipo di comune e la ripartizione territoriale — Spesa media mensile per famiglia — Lire

C — TOTALE

GRUPPI E CATEGORIE DI CONSUMO	NORD-CENTRO					MEZZOGIORNO	TOTALE
	Italia settentrionale			Italia centrale	Totale		
	Nord-occidentale	Nord-orientale	Totale				
PANE E CERREALI.....	37.135	39.252	37.945	38.646	38.198	43.381	39.885
-PANE.....	21.207	22.644	21.757	19.962	21.250	22.770	21.745
-PASTA.....	7.320	7.390	7.347	10.442	8.220	12.816	9.715
CARNE.....	107.278	105.788	106.709	121.635	110.920	94.718	105.652
-CARNE BOVINA.....	55.035	48.778	52.642	61.903	55.255	47.268	52.658
-POLLAME.....	16.456	16.774	16.578	19.908	17.518	15.381	16.823
-ALTRE CARNI (ESCLUSI I SALUMI).....	14.954	21.189	17.339	21.924	18.632	18.373	18.548
PESCE.....	6.564	8.248	7.208	13.944	9.109	18.464	12.151
OLII E GRASSI.....	15.709	15.058	15.460	17.444	16.020	16.987	16.334
-OLIO DI OLIVA E DI SEMI.....	7.522	6.922	7.293	12.683	8.814	13.509	10.340
LATTE, FORMAGGI E UOVA.....	41.687	45.048	42.973	39.532	42.002	41.307	41.776
-LATTE.....	12.736	14.712	13.492	13.129	13.390	13.333	13.371
-FORMAGGI.....	23.337	24.287	23.700	19.536	22.525	20.769	21.954
-UOVA.....	5.614	6.049	5.781	6.867	6.087	7.205	6.451
PATATE, FRUTTA E ORTAGGI.....	45.594	46.841	46.072	49.078	46.920	46.348	46.734
-FRUTTA FRESCA E SECCA.....	23.296	22.992	23.180	23.730	23.335	22.182	22.960
ZUCCHERO, CAFFE', THE, CACAO E ALTRI GENERI ALIMENTARI.....	21.093	22.777	21.737	18.824	20.916	21.280	21.034
-ZUCCHERO.....	4.724	5.367	4.970	4.616	4.870	5.348	5.025
-CAFFE', THE E SURROGATI.....	10.833	10.998	10.896	9.810	10.590	11.405	10.855
BEVANDE.....	27.856	27.430	27.693	23.272	26.446	20.848	24.625
-ACQUA MINERALE.....	2.789	2.571	2.706	1.689	2.419	1.463	2.108
-VINO.....	20.785	18.733	20.000	17.367	19.257	14.779	17.801
CONSUMI ALIMENTARI E BEVANDE.....	302.916	310.442	305.797	322.575	310.531	303.333	308.191
TABACCO.....	16.041	15.604	15.874	18.253	16.545	18.243	17.097
VESTITARIO E CALZATURE.....	107.418	123.547	113.588	95.654	108.527	93.733	103.716
-ARTICOLI CONFEZIONATI.....	43.940	52.120	47.069	40.790	45.297	40.321	43.679
-CALZATURE.....	15.605	17.046	16.156	17.890	16.645	16.224	16.508
ABITAZIONE.....	119.557	124.416	121.416	124.980	122.421	97.681	114.376
-AFFITTO E SUBAFFITTO.....	31.945	27.451	30.226	30.411	30.278	25.146	28.609
-VALORE LOCATIVO.....	56.986	71.726	62.624	69.052	64.438	56.559	61.876
-SPESE PER MANUTENZIONE E RIPARAZIONI.....	9.663	11.930	10.530	8.797	10.041	4.508	8.242
COMBUSTIBILI ED ENERGIA ELETTRICA.....	55.072	57.264	55.911	48.848	53.918	31.490	46.625
-ENERGIA ELETTRICA.....	12.519	14.532	13.289	20.892	15.434	15.401	15.423
-GAS.....	14.264	16.587	15.153	8.588	13.301	7.772	11.503
-KEROSENE ED ALTRI COMBUSTIBILI.....	5.981	11.304	8.017	8.985	8.290	2.258	6.329
-SPESE PER RISCALDAMENTO CENTRALE.....	20.623	12.006	17.327	7.642	14.594	2.404	10.630

Segue Tav. 5 — Valore dei consumi delle famiglie distinte secondo il tipo di comune e la ripartizione territoriale — Spesa media mensile per famiglia — Lire

Segue C — TOTALE

GRUPPI E CATEGORIE DI CONSUMO	NORD - CENTRO					MEZZOGIORNO	TOTALE
	Italia settentrionale			Italia centrale	Totale		
	Nord-occidentale	Nord-orientale	Totale				
MOBILI, ARTICOLI DI ARREDAMENTO, APPARECCHI, UTENSILERIA E SERVIZI PER LA CASA.....	86.231	92.239	88.528	80.772	86.339	70.938	81.331
-MOBILI IN LEGNO.....	19.489	20.436	19.851	19.347	19.709	13.241	17.606
-LENZUOLA, COPERTE E ALTRA BIANCHERIA PER LA CASA.....	3.274	4.752	3.839	3.975	3.877	3.941	3.898
-PENTOLE, POSATE E ALTRE STOVIGLIE PER LA CASA.....	4.551	4.665	4.594	3.747	4.355	4.450	4.386
-CUCINE, STUPE, SCALDABAGNI.....	1.176	1.981	1.484	1.265	1.422	1.003	1.286
-FRIGORIFERI.....	1.759	864	1.417	1.189	1.352	985	1.233
-LAVATRICI.....	2.013	2.207	2.087	1.046	1.793	1.067	1.557
-LAVASTOVIGLIE.....	560	471	526	146	419	279	373
-DETERSIVI E DETERGENTI.....	16.359	18.019	16.994	16.213	16.774	17.096	16.878
-SERVIZI DOMESTICI.....	3.013	2.257	2.724	2.814	2.749	1.088	2.209
-LAVANDERIA E TINTORIA.....	11.321	9.534	10.637	9.835	10.411	7.683	9.524
SERVIZI SANITARI E SPESE PER LA SALUTE.....	20.428	19.138	19.935	11.751	17.626	8.476	14.650
-ONORARI MEDICI E SIMILI.....	10.960	10.207	10.672	5.961	9.343	3.570	7.465
-MEDICINALI.....	4.337	4.501	4.400	3.015	4.009	2.524	3.526
TRASPORTI E COMUNICAZIONI.....	157.885	165.398	160.759	155.760	159.348	99.433	139.864
-SCOOTERS E MOTOCICLETTE.....	2.616	2.097	2.417	1.425	2.137	746	1.685
-BICICLETTE.....	590	1.336	876	466	760	266	599
-ASSICURAZIONE VEICOLI.....	11.971	12.666	12.237	7.712	10.960	5.680	9.243
-BENZINA PER VEICOLI.....	70.353	76.278	72.619	68.137	71.355	51.426	64.874
-TRAM, AUTOBUS, TAXI.....	4.589	4.343	4.495	3.612	4.246	2.544	3.692
-TELEFONO.....	8.426	7.043	7.897	8.281	8.005	4.416	6.838
RICREAZIONE, SPETTACOLI, ISTRUZIONE E CULTURA.....	69.007	68.664	68.875	61.390	66.763	43.844	59.311
-GIORNALI E RIVISTE.....	10.130	9.211	9.778	9.025	9.566	5.415	8.216
-LIBRI.....	4.686	5.038	4.821	6.462	5.284	3.916	4.839
-TASSE SCOLASTICHE E ALTRE SPESE PER L'ISTRUZIONE.....	3.588	3.047	3.381	1.633	2.888	1.686	2.497
-APPARECCHI RADIO, TV, GIRADISCHI, REGISTRATORI, DISCHI, FONOCASSETTE.....	7.865	8.137	7.969	7.690	7.890	5.994	7.274
-MACCHINE FOTOCINEMATOGRAFICHE, PELLICOLE.....	3.910	4.443	4.114	3.400	3.912	2.450	3.437
-ARTICOLI SPORTIVI E CAMPEGGIO.....	789	758	777	1.141	880	319	697
-PIANTE E FIORI.....	6.190	6.522	6.317	5.200	6.002	4.465	5.502
-GIOCATTOLI.....	5.816	4.732	5.402	4.734	5.213	4.231	4.894
-SERVIZI RICREATIVI.....	13.438	11.926	12.859	10.974	12.327	6.390	10.397
-ABBONAMENTI RADIO, TV.....	3.303	2.797	3.109	2.204	2.854	1.770	2.502
ALTRI BENI E SERVIZI.....	143.238	148.067	145.084	121.921	138.549	81.706	120.065
-DENARO DATO AI FIGLI.....	22.576	25.167	23.567	19.333	22.372	16.689	20.524
-SAPONI E ARTICOLI IGIENICI.....	9.571	9.797	9.658	10.639	9.935	8.401	9.436
-BARBIERE E PARRUCCHIERE.....	20.514	20.530	20.520	19.606	20.262	14.897	18.518
-BORSE E ARTICOLI IN PELLE.....	1.938	2.122	2.008	3.055	2.303	1.188	1.941
-ARGENTERIA, GIOIELLI, BIGIOTTERIA, OROLOGI E SIMILI.....	3.312	4.131	3.625	3.309	3.536	2.724	3.272
-ARTICOLI DI CANCELLERIA.....	4.081	4.050	4.069	3.383	3.876	3.198	3.655
-ALBERGHI, PENSIONI, GITE E VIAGGI.....	70.597	72.216	71.216	53.066	66.095	27.424	53.520
-DI CUI: PASTI E CONSUMAZIONI FUORI CASA.....	58.151	60.633	59.100	46.222	55.467	25.023	45.567
CONSUMI NON ALIMENTARI.....	774.877	814.337	789.970	719.329	770.036	545.544	697.035
TOTALE CONSUMI.....	1.077.793	1.124.779	1.095.767	1.041.904	1.080.567	848.877	1.005.226

Tav. 6 — Valore dei consumi delle famiglie distinte secondo la ripartizione territoriale e la condizione socio-economica del capo famiglia

Spesa media mensile per famiglia — Lire

A — NORD-CENTRO

GRUPPI E CATEGORIE DI CONSUMO	CONDIZIONI PROFESSIONALI DEL CAPO FAMIGLIA					TOTALE
	Indipendenti					
	Imprenditori e liberi professionisti	Lavoratori in proprio			Totale	
Agricoltura		Industria	Altre attività			
PANE E CEREALI.....	41.489	51.573	44.850	44.690	46.190	45.519
-PANE.....	22.768	30.179	24.930	25.135	26.127	25.647
-PASTA.....	9.380	10.261	9.092	9.319	9.441	9.433
CARNE.....	140.777	127.688	128.874	136.401	132.057	133.302
-CARNE BOVINA.....	73.322	51.156	63.618	68.239	63.105	64.564
-POLLAME.....	21.186	23.510	20.348	20.976	21.299	21.283
-ALTRE CARNI (ESCLUSI I SALUMI).....	22.042	29.617	22.022	23.748	24.406	24.068
PESCE.....	14.353	10.597	10.543	11.847	11.149	11.606
OLII E GRASSI.....	18.827	22.099	16.883	18.202	18.581	18.616
-OLIO DI OLIVA E DI SEMI.....	10.197	13.695	8.667	9.886	10.280	10.268
LATTE, FORMAGGI E UOVA.....	50.265	47.201	49.704	46.242	47.600	47.980
-LATTE.....	15.197	15.400	15.735	14.491	15.098	15.112
-FORMAGGI.....	27.862	24.381	26.856	24.797	25.397	25.749
-UOVA.....	7.206	7.420	7.113	6.954	7.105	7.119
PATATE, FRUTTA E ORTAGGI.....	61.316	48.356	52.543	56.680	53.549	54.658
-FRUTTA FRESCA E SECCA.....	31.552	20.961	27.273	28.354	26.439	27.169
ZUCCHERO, CAFFÈ, THE, CACAO E ALTRI GENERI ALIMENTARI.....	25.306	25.751	23.982	21.604	23.270	23.560
-ZUCCHERO.....	5.099	7.141	5.581	5.103	5.691	5.606
-CAFFÈ, THE E SURROGATI.....	13.512	12.005	12.339	11.135	11.720	11.976
BEVANDE.....	29.192	33.202	31.346	29.711	30.990	30.734
-ACQUA MINERALE.....	3.906	1.637	3.666	2.798	2.843	2.995
-VINO.....	19.397	26.771	23.116	21.532	23.162	22.625
CONSUMI ALIMENTARI E BEVANDE.....	381.525	366.467	358.725	365.377	363.386	365.975
TABACCO.....	22.283	17.173	19.870	21.335	19.971	20.301
VESTIARIO E CALZATURE.....	169.099	114.407	145.653	135.438	134.427	139.377
-ARTICOLI CONFEZIONATI.....	77.894	46.847	61.913	61.801	58.695	61.436
-CALZATURE.....	25.763	16.176	22.969	21.258	20.761	21.475
ABITAZIONE.....	216.450	101.620	141.048	152.324	137.900	149.116
-AFFITTO E SUBAFFITTO.....	28.114	8.614	26.188	27.869	23.260	23.953
-VALORE LOCATIVO.....	127.150	83.214	86.345	85.195	85.162	91.157
-SPESE PER MANUTENZIONE E RIPARAZIONI.....	11.197	4.103	11.487	14.303	11.219	11.216
COMBUSTIBILI ED ENERGIA ELETTRICA.....	73.787	48.887	66.507	75.991	67.126	68.078
-ENERGIA ELETTRICA.....	26.212	18.908	18.971	21.588	20.151	21.016
-GAS.....	14.815	7.709	15.858	15.907	14.167	14.260
-KEROSENE ED ALTRI COMBUSTIBILI.....	14.205	15.087	11.763	5.796	9.741	10.378
-SPESE PER RISCALDAMENTO CENTRALE.....	16.643	3.257	18.040	31.076	20.876	20.272

Segue Tav. 6 — Valore dei consumi delle famiglie distinte secondo la ripartizione territoriale e la condizione socio-economica del capo famiglia

Spesa media mensile per famiglia — Lire

Segue A — NORD-CENTRO

GRUPPI E CATEGORIE DI CONSUMO	CONDIZIONI PROFESSIONALI DEL CAPO FAMIGLIA					TOTALE
	Indipendenti					
	Imprenditori e liberi professionisti	Lavoratori in proprio			Totale	
Agricoltura		Industria	Altre attività			
MOBILI, ARTICOLI DI ARREDAMENTO, APPARECCHI, UTENSILERIA E SERVIZI PER LA CASA.....	118.793	128.202	107.507	113.105	114.413	115.036
-MOBILI IN LEGNO.....	14.696	62.839	19.962	30.711	33.878	31.139
-LENZUOLA, COPERTE E ALTRA BIANCHERIA PER LA CASA.....	4.874	5.520	5.107	4.957	5.126	5.090
-PENTOLE, POSATE E ALTRE STOVIGLIE PER LA CASA.....	5.266	5.913	6.245	5.769	5.958	5.859
-CUCINE, STUFE, SCALDABAGNI.....	919	1.373	2.682	1.306	1.780	1.657
-FRIGORIFERI.....	1.089	1.387	1.395	760	1.104	1.102
-LAVABIANCHERIA.....	1.448	1.271	3.150	2.403	2.415	2.276
-LAVASTOVIGLIE.....	-	393	397	1.192	759	650
-DETERSIVI E DETERGENTI.....	20.172	18.065	21.304	18.866	19.512	19.606
-SERVIZI DOMESTICI.....	22.893	402	3.139	6.428	4.063	6.752
-LAVANDERIA E TINTORIA.....	18.173	8.048	12.017	13.764	11.979	12.863
SERVIZI SANITARI E SPESE PER LA SALUTE.....	19.751	11.782	20.061	17.192	17.011	17.403
-ONORARI MEDICI E SIMILI.....	11.726	6.329	9.382	9.793	8.927	9.327
-MEDICINALI.....	4.156	3.949	4.530	3.913	4.126	4.131
TRASPORTI E COMUNICAZIONI.....	305.674	192.094	254.063	252.131	240.154	249.507
-SCOOTERS E MOTOCICLETTE.....	5.015	3.219	758	3.123	2.354	2.734
-BICICLETTE.....	831	1.717	1.874	970	1.429	1.343
-ASSICURAZIONE VEICOLI.....	15.434	10.363	12.598	17.788	14.495	14.629
-BENZINA PER VEICOLI.....	126.426	84.214	104.424	105.496	100.664	104.342
-TRAM, AUTOBUS, TAXI.....	3.823	2.455	4.633	4.742	4.224	4.167
-TELEFONO.....	19.543	8.947	11.168	11.181	10.707	11.968
RICREAZIONE, SPETTACOLI, ISTRUZIONE E CULTURA.....	115.494	72.381	79.905	86.624	81.387	86.254
-GIORNALI E RIVISTE.....	16.110	5.993	10.407	11.385	9.925	10.808
-LIBRI.....	10.736	4.584	9.508	7.050	7.352	7.835
-TASSE SCOLASTICHE E ALTRE SPESE PER L'ISTRUZIONE.....	5.810	2.536	4.410	5.446	4.489	4.677
-APPARECCHI RADIO, TV, GIRADISCHI, REGISTRATORI, DISCHI, FONOCASSETTE.....	13.305	6.356	10.074	10.471	9.473	10.020
-MACCHINE FOTOCINEMATOGRAFICHE, PELLICOLE.....	6.716	2.481	3.940	4.846	4.047	4.428
-ARTICOLI SPORTIVI E CAPEGGIO.....	2.104	254	761	1.199	854	1.032
-PIANTE E FIORI.....	11.053	5.759	6.450	6.436	6.298	6.977
-GIOCATTOLI.....	8.349	5.305	7.559	6.691	6.689	6.926
-SERVIZI RICREATIVI.....	23.321	11.055	14.110	20.513	16.387	17.377
-ABBONAMENTI RADIO, TV.....	2.811	1.765	3.616	3.097	2.990	2.964
ALTRI BENI E SERVIZI.....	269.852	123.417	164.444	201.013	172.494	186.392
-DENARO DATO AI FIGLI.....	42.815	30.213	23.163	34.378	29.759	31.623
-SAPONETTE E ARTICOLI IGIENICI.....	18.228	8.753	10.955	11.689	10.627	11.883
-BARBIEBE E PARRUCCHIERE.....	31.191	16.747	24.533	25.193	23.197	24.338
-BORSE E ARTICOLI IN PELLE.....	4.339	1.300	2.662	2.619	2.356	2.639
-ARGENTERIA, GIOIELLI, BIGIOTTERIA, OROLOGI E SIMILI.....	9.778	2.610	4.780	3.290	3.645	4.520
-ARTICOLI DI CANCELLERIA.....	6.712	4.592	6.945	5.215	5.661	5.811
-ALBERGHI, PENSIONI, GITE E VIAGGI.....	134.108	45.340	75.155	102.587	81.395	88.921
-DI CUI: PASTI E CONSUMAZIONI FUORI CASA.....	106.052	43.085	63.981	84.662	69.018	74.306
CONSUMI NON ALIMENTARI.....	1.311.183	809.963	999.058	1.055.153	984.883	1.031.464
TOTALE CONSUMI.....	1.692.708	1.176.430	1.357.783	1.420.530	1.348.269	1.397.439

Segue Tav. 6 — Valore dei consumi delle famiglie distinte secondo la ripartizione territoriale e la condizione socio-economica del capo famiglia

Spesa media mensile per famiglia — Lire

Segue A — NORD-CENTRO

GRUPPI E CATEGORIE DI CONSUMO	CONDIZIONI PROFESSIONALI DEL CAPO FAMIGLIA							TOTALE
	Dipendenti							
	Dirigenti e impiegati			Operai e assimilati				
	Agricoltura e industria	Altre attività	Totale	Agricoltura	Industria	Altre attività	Totale	
PANE E CEREALI.....	40.015	38.316	38.819	49.701	43.627	41.923	43.421	41.490
-PANE.....	22.269	20.364	20.929	29.549	24.845	23.081	24.562	23.037
-PASTA.....	8.274	8.641	8.532	11.113	9.196	9.353	9.324	8.992
CARNE.....	126.266	117.819	120.325	133.672	124.037	122.946	124.158	122.549
-CARNE BOVINA.....	67.438	61.980	63.599	57.293	61.045	61.484	61.001	62.091
-POLLAME.....	17.570	17.253	17.347	25.342	19.670	19.034	19.743	18.738
-ALTRE CARNI (ESCLUSI I SALUMI).....	18.276	17.926	18.030	28.307	22.393	21.780	22.484	20.614
PESCE.....	10.739	11.501	11.275	11.024	9.241	10.403	9.643	10.328
OLII E GRASSI.....	16.644	16.758	16.724	19.347	16.763	16.706	16.861	16.804
-OLIO DI OLIVA E DI SEMI.....	8.854	10.209	9.807	9.557	9.064	9.306	9.153	9.428
LATTE, FORMAGGI E UOVA.....	47.780	44.443	45.433	48.166	46.245	45.173	46.032	45.780
-LATTE.....	14.935	14.389	14.551	14.875	15.021	14.264	14.804	14.698
-FORMAGGI.....	26.561	23.808	24.625	26.108	24.626	24.259	24.590	24.604
-UOVA.....	6.284	6.246	6.257	7.183	6.598	6.650	6.638	6.478
PATATE, FRUTTA E ORTAGGI.....	54.267	53.135	53.470	50.446	49.929	51.450	50.375	51.675
-FRUTTA FRESCA E SECCA.....	27.714	27.055	27.250	24.382	24.835	25.656	25.043	25.970
ZUCCHERO, CAFFE', THE, CACAO E ALTRI GENERI ALIMENTARI.....	23.251	20.790	21.520	24.412	22.862	22.848	22.927	22.337
-ZUCCHERO.....	4.592	4.302	4.388	5.722	5.604	5.203	5.498	5.032
-CAFFE', THE E SURROGATI.....	11.390	10.260	10.595	13.473	11.469	11.606	11.596	11.176
BEVANDE.....	28.599	28.096	28.245	34.560	30.262	27.253	29.616	29.040
-ACQUA MINERALE.....	2.830	2.538	2.624	1.795	2.575	2.481	2.514	2.560
-VINO.....	19.373	19.393	19.359	28.953	22.084	18.920	21.508	20.606
CONSUMI ALIMENTARI E BEVANDE.....	347.561	330.858	335.811	371.328	342.966	338.702	343.033	340.003
TABACCO.....	20.770	18.923	19.471	19.795	19.753	19.846	19.781	19.651
VESTITARIO E CALZATURE.....	154.070	136.009	141.366	116.017	113.908	112.321	113.560	125.231
-ARTICOLI CONFEZIONATI.....	67.467	58.607	61.235	45.638	46.183	46.571	46.267	52.549
-CALZATURE.....	21.061	21.899	21.650	15.700	16.977	17.751	17.136	19.031
ABITAZIONE.....	158.162	149.634	152.163	92.591	106.832	106.991	106.247	125.518
-AFFITTO E SUBAFFITTO.....	43.809	44.478	44.279	17.619	34.608	37.870	34.765	38.758
-VALORE LOCATIVO.....	73.353	66.721	68.688	64.048	52.701	44.469	50.912	58.373
-SPESE PER MANUTENZIONE E RIPARAZIONI.....	9.569	12.673	11.752	6.003	7.887	9.591	8.278	9.736
COMBUSTIBILI ED ENERGIA ELETTICA.....	53.306	55.402	54.781	50.546	53.915	59.207	55.238	55.045
-ENERGIA ELETTICA.....	14.596	17.434	16.593	19.331	14.005	17.569	15.231	15.802
-GAS.....	16.385	12.799	13.863	11.049	14.547	15.732	14.722	14.361
-KEROSENE ED ALTRI COMBUSTIBILI.....	5.362	7.695	7.003	11.419	8.609	5.497	7.868	7.505
-SPESE PER RISCALDAMENTO CENTRALE.....	15.876	16.458	16.285	5.448	14.053	18.296	14.853	15.454

Segue Tav. 6 — Valore dei consumi delle famiglie distinte secondo la ripartizione territoriale
e la condizione socio-economica del capo famiglia

Spesa media mensile per famiglia — Lire

Segue A — NORD-CENTRO

GRUPPI E CATEGORIE DI CONSUMO	CONDIZIONI PROFESSIONALI DEL CAPO FAMIGLIA							TOTALE
	Dipendenti							
	Dirigenti e impiegati			Operai e assimilati				
	Agricoltura e industria	Altre attività	Totale	Agricoltura	Industria	Altre attività	Totale	
MOBILI, ARTICOLI DI ARREDAMENTO, APPARECCHI, UTENSILERIA E SERVIZI PER LA CASA.....	126.494	90.516	101.189	68.835	100.050	97.958	98.091	99.390
- MOBILI IN LEGNO.....	42.004	17.766	24.956	5.257	27.032	28.251	26.410	25.800
- LENZUOLA, COPERTE E ALTRA BIANCHERIA PER LA CASA.....	4.495	4.321	4.373	4.086	4.715	3.920	4.466	4.427
- PENTOLE, POSATE E ALTRE STOVIGLIE PER LA CASA.....	6.051	4.194	4.745	4.575	5.077	4.738	4.960	4.870
- CUCINE, STUFE, SCALDABAGNI.....	596	1.565	1.277	2.387	1.689	1.022	1.535	1.427
- FRIGORIFERI.....	684	1.022	922	567	2.965	1.001	2.313	1.729
- LAVABIANCHIA.....	2.783	1.311	1.748	409	2.136	2.654	2.204	2.012
- LAVASTOVIGLIE.....	684	430	506	1.174	520	803	627	576
- DETERSIVI E DETERGENTI.....	17.245	17.225	17.231	20.254	19.273	18.120	18.996	18.255
- SERVIZI DOMESTICI.....	4.325	3.754	3.923	61	300	503	346	1.847
- LAVANDERIA E TINTORIA.....	12.997	12.167	12.413	8.053	10.278	11.802	10.604	11.363
SERVIZI SANITARI E SPESE PER LA SALUTE.....	20.805	21.888	21.568	12.250	-16.319	16.772	16.265	18.491
- ONOSARI MEDICI E SIMILI.....	12.322	12.710	12.595	4.785	8.510	9.202	8.538	10.241
- MEDICINALI.....	4.469	3.807	4.004	4.854	3.542	3.644	3.628	3.786
TRASPORTI E COMUNICAZIONI.....	247.216	188.579	205.974	184.837	161.219	154.232	160.318	179.481
- SCOOTERS E MOTOCICLETTE.....	508	1.280	1.051	2.761	2.850	1.987	2.606	1.953
- BICICLETTE.....	1.430	1.293	1.334	45	553	620	549	879
- ASSICURAZIONE VEICOLI.....	19.481	14.515	15.988	7.562	11.873	10.869	11.403	13.328
- BENZINA PER VEICOLI.....	112.335	83.155	91.811	85.136	79.137	76.232	78.594	84.141
- TRAM, AUTOBUS, TAXI.....	5.013	5.440	5.313	3.132	4.420	4.533	4.395	4.780
- TELEFONO.....	11.964	11.481	11.625	8.033	5.408	7.544	5.941	8.327
RICREAZIONE, SPETTACOLI, ISTRUZIONE E CULTURA.....	103.709	85.793	91.108	64.281	66.753	73.140	68.419	77.943
- GIORNALI E RIVISTE.....	13.547	12.877	13.076	7.368	8.856	9.649	9.010	10.717
- LIBRI.....	8.589	10.046	9.614	1.608	4.716	4.682	4.570	6.687
- TASSE SCOLASTICHE E ALTRE SPESE PER L'ISTRUZIONE.....	8.444	4.133	5.412	804	1.996	3.252	2.293	3.602
- APPARECCHI RADIO, TV, GIRADISCHI, REGISTRATORI, DISCHI, PLOCASSETTE.....	11.351	10.537	10.778	8.828	7.765	9.978	8.427	9.414
- MACCHINE FOTOCINEMATOGRAFICHE, PELLICOLE.....	5.424	6.349	6.074	1.777	4.316	5.238	4.460	5.138
- ARTICOLI SPORTIVI E CANEGGIC.....	2.390	1.161	1.526	43	991	822	902	1.164
- PIANTE E FIORI.....	8.858	6.864	7.456	7.254	5.439	5.730	5.600	6.379
- GIOCATTOLI.....	8.973	6.080	6.938	4.970	5.889	7.031	6.166	6.490
- SERVIZI RICREATIVI.....	21.697	15.682	17.466	9.605	13.005	13.502	12.993	14.870
- ABBONAMENTI RADIO, TV.....	4.147	2.667	3.106	2.496	3.026	3.197	3.050	3.074
ALTRI BENI E SERVIZI.....	206.326	173.857	183.488	123.538	137.299	142.541	138.151	157.179
- DENARO DATO AI FIGLI.....	25.686	21.171	22.510	25.569	24.623	22.659	24.119	23.444
- SAPONETTE E ARTICOLI IGIENICI.....	14.215	12.995	13.357	7.013	10.662	11.674	10.783	11.863
- BARBIERE E PARRUCCHIERE.....	27.631	24.347	25.321	16.877	20.924	22.095	21.071	22.855
- BORSE E ARTICOLI IN PELLE.....	3.292	4.794	4.349	1.696	1.947	2.019	1.956	2.960
- ARGENTERIA, GIOIELLI, BIGICTTEBIA, OROLOGI E SIMILI.....	5.188	5.918	5.701	7.966	2.701	4.590	3.459	4.400
- ARTICOLI DI CANCELLERIA.....	5.977	4.961	5.263	4.360	4.666	5.039	4.756	4.969
- ALBERGHI, PENSIONI, GITE E VIAGGI.....	111.272	89.197	95.745	50.134	62.766	63.281	62.352	76.367
- DI CUI: PASTI E CONSUMAZIONI FUORI CASA.....	94.622	73.093	79.479	46.595	53.225	56.266	53.778	64.565
CONSUMI NON ALIMENTARI.....	1.090.858	920.601	971.108	732.690	776.048	783.008	776.070	857.929
TOTALE CONSUMI.....	1.438.419	1.251.459	1.306.919	1.104.018	1.119.014	1.121.710	1.119.103	1.197.932

Segue Tav. 6 — Valore dei consumi delle famiglie distinte secondo la ripartizione territoriale
e la condizione socio-economica del capo famiglia

Spesa media mensile per famiglia — Lire

Segue A — NORD-CENTRO

GRUPPI E CATEGORIE DI CONSUMO	CONDIZIONI PROFESSIONALI DEL CAPO FAMIGLIA			CONDIZIONI NON PROFESSIONALI DEL CAPO FAMIGLIA			TOTALE
	Totale			Persone aventi la pensione quale mezzo principale di sostentamen.	Persone aventi altro mezzo principale di sostentamento	Totale	
	Agricoltura	Rami extra agricoli	Complesso rami di attività				
PANE E CEREALI.....	50.649	41.962	42.595	29.620	31.475	29.770	38.198
-PANE.....	29.667	23.288	23.756	16.397	17.065	16.451	21.250
-PASTA.....	10.438	9.008	9.113	6.445	7.251	6.510	8.220
CARNE.....	128.951	125.238	125.511	82.270	90.986	82.972	110.920
-CARNE BOVINA.....	53.082	63.539	62.772	40.320	46.967	40.856	55.255
-POLLAME.....	23.714	19.100	19.439	13.784	14.453	13.838	17.518
-ALTRE CARNI (ESCLUSI I SALUMI).....	28.853	20.989	21.566	13.007	13.096	13.014	18.632
PESCE.....	10.690	10.679	10.680	5.994	7.292	6.098	9.109
OLII E GRASSI.....	21.164	16.997	17.303	13.506	14.193	13.562	16.020
-OLIO DI OLIVA E DI SEMI.....	12.525	9.432	9.659	7.155	7.633	7.194	8.814
LATTE, FORMAGGI E UOVA.....	47.778	46.276	46.387	33.378	36.186	33.605	42.002
-LATTE.....	15.359	14.769	14.812	10.611	11.288	10.666	13.390
-FORMAGGI.....	24.922	24.919	24.920	17.771	19.856	17.939	22.525
-UOVA.....	7.497	6.588	6.655	4.996	5.042	5.000	6.087
PATATE, FRUTTA E ORTAGGI.....	49.452	52.737	52.496	36.110	37.693	36.238	46.920
-FRUTTA FRESCA E SECCA.....	22.472	26.603	26.300	17.684	17.324	17.655	23.335
ZUCCHERO, CAFFE', THE, CACAO E ALTRI GENERI ALIMENTARI.....	25.261	22.469	22.673	17.481	18.303	17.548	20.916
-ZUCCHERO.....	6.736	5.068	5.190	4.249	4.344	4.257	4.870
-CAFFE', THE E SURREGGATI.....	13.294	11.325	11.396	8.963	9.980	9.045	10.590
BEVANDE.....	33.066	29.225	29.507	20.707	19.157	20.582	26.446
-ACQUA MINERALE.....	1.938	2.739	2.680	1.899	2.138	1.919	2.419
-VINO.....	26.633	20.729	21.162	15.760	13.875	15.608	19.257
CONSUMI ALIMENTARI E BEVANDE.....	367.011	345.583	347.156	239.066	255.285	240.375	310.531
TABACCO.....	18.008	19.974	19.830	10.059	12.468	10.253	16.545
VESTIARIO E CALZATURE.....	117.143	130.074	129.126	67.438	87.683	69.072	108.527
-ARTICOLI CONFEZIONATI.....	47.553	55.585	54.996	25.903	36.016	26.719	45.297
-CALZATURE.....	16.576	19.951	19.704	10.487	14.203	10.787	16.645
ABITAZIONE.....	101.874	134.402	132.016	102.142	125.680	104.042	122.421
-AFFITTO E SUBAFFITTO.....	12.258	36.455	34.681	21.638	24.202	21.845	30.278
-VALORE LOCATIVO.....	78.795	66.500	67.401	57.278	75.649	58.761	64.438
-SPESE PER MANUTENZIONE E RIPARAZIONI.....	4.668	10.577	10.143	10.242	5.326	9.845	10.041
COMBUSTIBILI ED ENERGIA ELETTRICA.....	50.113	59.309	58.634	44.219	52.448	44.883	53.918
-ENERGIA ELETTRICA.....	13.754	17.039	17.238	11.944	12.381	11.979	15.434
-GAS.....	9.037	14.752	14.333	11.361	10.890	11.323	13.301
-KEROSENE ED ALTRI COMBUSTIBILI.....	13.355	7.896	8.296	8.085	10.476	8.278	8.290
-SPESE PER RISCALDAMENTO CENTRALE.....	4.157	17.780	16.781	10.116	13.698	10.405	14.594

Segue Tav. 6 — Valore dei consumi delle famiglie distinte secondo la ripartizione territoriale
e la condizione socio-economica del capo famiglia

Spesa media mensile per famiglia — Lire

Segue A — NORD-CENTRO

GRUPPI E CATEGORIE DI CONSUMO	CONDIZIONI PROFESSIONALI DEL CAPO FAMIGLIA			CONDIZIONI NON PROFESSIONALI DEL CAPO FAMIGLIA			TOTALE
	Totale			Persone aventi la pensione quale mezzo principale di sostentamen.	Persone aventi altro mezzo principale di sostentamento	Totale	
	Agricoltura	Rami extra agricoli	Complesso rami di attività				
MOBILI, ARTICOLI DI ARREDAMENTO, APPARECCHI, UTENSILERIA E SERVIZI PER LA CASA.....	113.818	102.897	103.699	51.972	65.801	53.089	86.339
-MOBILI IN LEGNO.....	44.780	25.885	27.270	5.300	4.383	5.226	19.709
-LENZUOLA, COPERTE E ALTRE BIANCHERIA PER LA CASA.....	5.218	4.561	4.610	2.428	3.012	2.475	3.877
-PENTOLE, POSATE E ALTRE STOVIGLIE PER LA CASA.....	5.421	5.120	5.142	2.900	2.242	2.847	4.355
-CUCINE, STUFE, SCALDABAGNI.....	1.533	1.486	1.490	1.220	2.130	1.293	1.422
-FRIGORIFERI.....	1.082	1.594	1.556	870	2.008	962	1.352
-LAVATRICI.....	1.020	2.169	2.085	1.199	1.631	1.234	1.793
-LAVASTOVIGLIE.....	563	599	597	85	-	78	419
-DETERSIVI E DETERGENTI.....	18.855	18.609	18.627	13.126	14.335	13.224	16.774
-SERVIZI DOMESTICI.....	287	3.428	3.198	1.498	6.351	1.890	2.749
-LAVANDERIA E TINTORIA.....	9.606	11.948	11.776	7.520	10.936	7.796	10.411
SERVIZI SANITARI E SPESE PER LA SALUTE.....	12.183	18.666	18.191	16.523	16.768	16.542	17.626
-ONORARI MEDICI E SIMILI.....	6.268	10.283	9.989	8.261	6.315	8.104	9.343
-MEDICINALI.....	4.075	3.865	3.881	4.303	3.714	4.255	4.009
TRASPORTI E COMUNICAZIONI.....	201.113	198.580	198.765	80.665	120.116	83.849	159.348
-SCOOTERS E MOTOCICLETTE.....	2.878	2.112	2.168	2.096	1.874	2.078	2.137
-BICICLETTE.....	1.238	988	1.007	302	122	287	760
-ASSICURAZIONE VEICOLI.....	9.924	13.984	13.686	5.678	6.434	5.739	10.960
-BENZINA PER VEICOLI.....	86.755	89.938	89.704	34.581	54.735	36.208	71.355
-TRAM, AUTOBUS, TAXI.....	2.610	4.770	4.611	3.552	3.467	3.585	4.246
-TELEFONO.....	7.951	9.439	9.330	5.325	7.107	5.469	8.005
RICREAZIONE, SPETTACOLI, ISTRUZIONE E CULTURA.....	72.049	80.880	80.233	40.314	48.373	40.964	66.763
-GIORNALI E RIVISTE.....	6.750	11.058	10.742	7.284	7.642	7.313	9.566
-LIBRI.....	3.795	7.257	7.003	1.862	3.465	1.991	5.284
-TASSE SCOLASTICHE E ALTRE SPESE PER L'ISTRUZIONE.....	2.791	3.986	3.898	900	1.539	952	2.888
-APPARECCHI RADIO, TV, GIRADISCHI, REGISTRATORI, DISCHI, FONOCASSETTE.....	7.073	9.779	9.581	4.647	4.705	4.652	7.890
-MACCHINE FOTOCINEMATOGRAFICHE, PELLICOLE.....	2.580	5.129	4.942	1.867	2.760	1.939	3.912
-ARTICOLI SPORTIVI E CAMPEGGIC.....	183	1.202	1.128	353	992	404	880
-PIANTE E FIORI.....	6.426	6.553	6.544	4.867	6.069	4.964	6.002
-GIOCATTOLE.....	5.050	6.734	6.610	2.521	2.730	2.538	5.213
-SERVIZI RICREATIVI.....	11.149	15.910	15.561	5.793	10.029	6.135	12.327
-ABBONAMENTI RADIO, TV.....	2.058	3.122	3.044	2.469	2.747	2.491	2.854
ALTRI BENI E SERVIZI.....	126.985	168.250	165.224	84.165	124.933	87.455	138.549
-DENARO DATO AI FIGLI.....	28.227	25.496	25.696	15.536	21.345	16.005	22.372
-SAPONETTE E ARTICOLI IGIENICI.....	8.633	12.125	11.869	6.133	7.334	6.230	9.935
-BARBIERE E PARRUCCHIERE.....	17.623	23.710	23.263	14.017	20.173	14.514	20.262
-BORSE E ARTICOLI IN PELLE.....	1.327	2.994	2.872	1.174	1.678	1.215	2.303
-ARGENTERIA, GIOIELLI, BOUTTIERIA, OROLOGI E SIMILI.....	3.978	4.469	4.433	1.917	696	1.818	3.536
-ARTICOLI DI CANCELLERIA.....	4.477	5.258	5.201	1.274	2.063	1.338	3.876
-ALBERGHI, PENSIONI, GITE E VIAGGI.....	49.544	82.220	79.824	37.899	61.428	39.798	66.095
-DI CUI: PASTI E CONSUMAZIONI FUORI CASA.....	46.043	68.925	67.247	31.769	45.810	32.902	55.467
CONSUMI NON ALIMENTARI.....	813.286	913.032	905.718	497.497	654.270	510.149	770.036
TOTALE CONSUMI.....	1.180.297	1.258.615	1.252.874	736.563	909.555	750.524	1.080.567

Segue Tav. 6 — Valore dei consumi delle famiglie distinte secondo la ripartizione territoriale
e la condizione socio-economica del capo famiglia

Spesa media mensile per famiglia — Lire

B — ITALIA SETTENTRIONALE

GRUPPI E CATEGORIE DI CONSUMO	CONDIZIONI PROFESSIONALI DEL CAPO FAMIGLIA					
	Imprenditori e liberi professionisti	Indipendenti				TOTALE
		Lavoratori in proprio			Totale	
		Agricoltura	Industria	Altre attività	Totale	
PANE E CEREALI.....	40.880	52.003	45.047	44.986	46.547	45.788
-PANE.....	23.136	30.841	25.853	26.379	27.182	26.640
-PASTA.....	8.026	8.998	8.004	8.262	8.337	8.295
CARNE.....	135.513	124.122	124.003	132.854	127.965	128.974
-CARNE BOVINA.....	72.769	51.351	59.884	64.535	60.079	61.778
-POLLAME.....	19.808	22.646	19.465	20.056	20.426	20.343
-ALTRE CARNI (ESCLUSI I SALUMI).....	19.090	26.478	20.351	23.115	22.925	22.411
PESCE.....	10.138	8.612	8.399	9.515	8.942	9.102
OLII E GRASSI.....	16.462	21.983	16.954	17.540	18.319	18.070
-OLIO DI OLIVA E DI SEMI.....	6.695	12.331	7.446	7.939	8.738	8.464
LATTE, FORMAGGI E UOVA.....	49.812	50.435	51.169	47.235	49.259	49.333
-LATTE.....	14.743	16.557	15.659	14.272	15.240	15.173
-FORMAGGI.....	28.576	27.010	28.780	26.326	27.300	27.471
-UOVA.....	6.493	6.868	6.730	6.637	6.719	6.689
PATATE, FRUTTA E ORTAGGI.....	61.272	47.408	53.295	56.856	53.587	54.616
-FRUTTA FRESCA E SECCA.....	31.815	20.117	27.949	28.713	26.570	27.272
ZUCCHERO, CAFFE', THE, CACAO E ALTRI GENERI ALIMENTARI.....	24.794	28.195	25.478	22.619	24.803	24.802
-ZUCCHERO.....	5.139	7.621	5.888	5.381	6.043	5.922
-CAFFE', THE E SUBROGATI.....	12.842	12.727	12.721	11.566	12.209	12.294
BEVANDE.....	28.893	34.020	34.559	31.057	32.883	32.349
-ACQUA MINERALE.....	3.337	1.845	4.243	3.108	3.212	3.229
-VINO.....	19.419	27.558	25.082	22.693	24.563	23.874
CONSUMI ALIMENTARI E BEVANDE.....	367.764	366.778	358.904	362.662	362.305	363.034
TABACCO.....	19.419	15.069	19.710	21.282	19.390	19.394
VESTIARIO E CALZATURE.....	175.665	115.614	158.031	147.881	144.206	148.420
-ARTICOLI CONFEZIONATI.....	83.618	45.040	65.624	67.928	62.130	65.008
-CALZATURE.....	26.854	16.432	22.617	21.911	20.945	21.737
ABITAZIONE.....	217.340	99.628	147.627	147.098	136.856	147.635
-AFFITTO E SUBAFFITTO.....	23.715	9.836	26.841	26.734	23.061	23.148
-VALORE LOCATIVO.....	132.976	81.696	87.404	86.372	85.692	92.025
-SPESE PER MANUTENZIONE E RIPARAZIONI.....	9.868	2.397	15.404	8.867	9.642	9.672
COMBUSTIBILI ED ENERGIA ELETTRICA.....	70.323	52.953	72.894	85.766	74.240	73.717
-ENERGIA ELETTRICA.....	22.031	20.288	17.187	19.393	18.849	19.275
-GAS.....	17.508	8.572	18.688	18.924	16.572	16.698
-KEROSENE ED ALTRI COMBUSTIBILI.....	8.123	17.713	12.404	5.659	10.570	10.243
-SPESE PER RISCALDAMENTO CENTRALE.....	19.845	3.988	22.763	39.850	26.239	25.383

Segue Tav. 6 — Valore dei consumi delle famiglie distinte secondo la ripartizione territoriale e la condizione socio-economica del capo famiglia

Spesa media mensile per famiglia — Lire

Segue B — ITALIA SETTENTRIONALE

GRUPPI E CATEGORIE DI CONSUMO	CONDIZIONI PROFESSIONALI DEL CAPO FAMIGLIA					TOTALE
	Imprenditori e liberi professionisti	Indipendenti			Totale	
		Agricoltura	Industria	Altre attività		
MOBILI, ARTICOLI DI ARREDAMENTO, APPARECCHI, UTENSILERIA E SERVIZI PER LA CASA.....	127.991	151.732	121.040	114.287	124.774	125.205
-MOBILI IN LEGNO.....	21.323	84.603	24.604	27.504	39.064	36.687
-LENZUOLA, COPERTE E ALTRA BIANCHERIA PER LA CASA.....	5.884	6.169	4.531	5.278	5.223	5.311
-PENTOLE, POSATE E ALTRE STOVIGLIE PER LA CASA.....	6.285	7.102	7.689	5.092	6.405	6.389
-CUCINE, STUFE, SCALDABAGNI.....	1.050	1.642	3.464	1.479	2.181	2.030
-FRIGORIFERI.....	1.656	155	1.419	743	841	950
-LAVATRICI.....	908	428	4.321	3.400	3.057	2.769
-LAVASTOVIGLIE.....	-	532	557	1.726	1.071	928
-DETERSIVI E DETERGENTI.....	19.659	18.202	23.238	18.382	19.973	19.931
-SERVIZI DOMESTICI.....	27.661	421	3.168	5.742	3.710	6.918
-LAVANDERIA E TINTORIA.....	14.250	8.828	12.799	14.755	12.797	12.992
SERVIZI SANITARI E SPESE PER LA SALUTE.....	20.033	13.738	21.610	20.510	19.392	19.478
-ONORARI MEDICI E SIMILI.....	10.538	7.652	10.926	12.314	10.824	10.786
-MEDICINALI.....	5.039	4.418	5.172	4.305	4.621	4.677
TRASPORTI E COMUNICAZIONI.....	314.057	210.245	247.609	252.265	241.477	251.200
-SCOOTERS E MOTOCICLETTE.....	7.181	4.355	206	4.316	2.944	3.512
-BICICLETTE.....	655	2.323	1.831	1.325	1.714	1.572
-ASSICURAZIONE VEICOLI.....	16.399	11.240	13.641	20.405	16.121	16.159
-BENZINA PER VEICOLI.....	130.147	88.820	112.541	111.337	106.799	109.926
-TRAM, AUTOBUS, TAXI.....	4.061	2.286	4.541	5.060	4.276	4.248
-TELEFONO.....	22.752	10.942	12.691	11.651	11.845	13.306
RICREAZIONE, SPETTACOLI, ISTRUZIONE E CULTURA.....	117.560	74.909	87.680	93.245	87.350	91.398
-GIORNALI E RIVISTE.....	17.022	6.258	10.750	11.855	10.255	11.162
-LIBRI.....	9.311	4.992	11.001	6.630	7.738	7.949
-TASSE SCOLASTICHE E ALTRE SPESE PER L'ISTRUZIONE.....	7.946	2.733	5.703	5.724	5.060	5.447
-APPARECCHI RADIO, TV, GIRADISCHI, REGISTRATORI, DISCHI, FONOCASSETTE.....	10.941	6.093	11.213	12.779	10.785	10.806
-MACCHINE FOTOCINEMATOGRAFICHE, PELLICOLE.....	8.037	2.683	4.440	4.523	4.091	4.620
-ARTICOLI SPORTIVI E CAMPEGGIO.....	2.113	328	976	1.304	980	1.131
-PIANTE E FIORI.....	11.698	6.279	6.660	6.722	6.604	7.286
-GIOCATTOLI.....	10.191	5.432	8.219	7.365	7.228	7.625
-SERVIZI RICREATIVI.....	21.265	12.157	15.105	22.419	17.710	18.186
-ABBONAMENTI RADIO, TV.....	2.983	2.028	4.077	3.243	3.256	3.220
ALTRI BENI E SERVIZI.....	271.099	130.763	177.083	220.786	186.349	197.701
-DENARO DATO AI FIGLI.....	39.693	31.292	26.071	38.858	32.903	33.812
-SAPONETTE E ARTICOLI IGIENICI.....	14.362	8.893	11.775	11.814	11.160	11.589
-BARRIERE E PARRUCCHIERE.....	29.436	17.609	26.276	26.424	24.440	25.109
-BORSE E ARTICOLI IN PELLE.....	4.034	1.104	2.415	2.623	2.220	2.463
-ARGENTERIA, GIOIELLI, BIGIOTTERIA, OROLOGI E SIMILI.....	13.125	2.561	3.879	2.954	3.178	4.511
-ARTICOLI DI CANCELLERIA.....	7.046	4.766	8.140	5.654	6.294	6.395
-ALBERGHI, PENSIONI, GITE E VIAGGI.....	143.274	49.824	81.993	114.125	89.219	96.459
-DI CUI: PASTI E CONSUMAZIONI FUORI CASA.....	111.522	47.422	68.360	93.981	75.156	80.027
CONSUMI NON ALIMENTARI.....	1.333.467	864.651	1.053.284	1.103.120	1.034.034	1.074.148
TOTALE CONSUMI.....	1.701.251	1.231.429	1.412.188	1.465.782	1.396.339	1.437.182

Segue Tav. 6 — Valore dei consumi delle famiglie distinte secondo la ripartizione territoriale
e la condizione socio-economica del capo famiglia

Spesa media mensile per famiglia — Lire

Segue B — ITALIA SETTENTRIONALE

GRUPPI E CATEGORIE DI CONSUMO	CONDIZIONI PROFESSIONALI DEL CAPO FAMIGLIA							
	Dipendenti							
	Dirigenti e impiegati			Operai e assimilati				TOTALE
	Agricoltura e industria	Altre attività	Totale	Agricoltura	Industria	Altre attività	Totale	
PANE E CEREALI.....	39.754	38.005	38.609	50.829	43.242	41.621	43.129	41.352
-PANE.....	22.562	21.338	21.761	31.401	25.347	23.574	25.131	23.806
-PASTA.....	7.711	7.223	7.391	9.670	8.320	8.321	8.376	7.989
CARNE.....	124.583	112.951	116.972	131.955	121.436	119.803	121.441	119.685
-CARNE BOVINA.....	66.105	58.469	61.109	57.895	59.517	60.045	59.589	60.186
-POLLANE.....	16.420	16.421	16.420	22.817	19.118	17.550	18.858	17.900
-ALTRE CARNI (ESCLUSI I SALUMI).....	17.936	16.658	17.100	27.517	21.135	20.924	21.343	19.676
PESCE.....	9.373	8.733	8.954	9.785	7.636	8.507	7.954	8.347
OLII E GRASSI.....	16.608	15.796	16.076	20.574	16.026	15.878	16.175	16.137
-OLIO DI OLIVA E DI SEMI.....	7.957	8.196	8.113	8.599	7.362	7.464	7.440	7.705
LATTE, FORMAGGI E UOVA.....	49.174	45.176	46.558	52.860	47.525	47.045	47.619	47.202
-LATTE.....	15.209	14.332	14.635	16.378	15.238	14.265	15.029	14.874
-FORMAGGI.....	27.922	25.139	26.101	29.272	26.083	26.289	26.269	26.203
-UOVA.....	6.043	5.705	5.822	7.210	6.204	6.491	6.321	6.125
PATATE, FRUTTA E ORTAGGI.....	54.143	53.067	53.439	52.694	49.145	50.283	49.590	51.103
-FRUTTA FRESCA E SECCA.....	27.975	27.608	27.735	25.532	24.865	25.387	25.029	26.093
ZUCCHERO, CAFFE', THE, CACAO E ALTRI GENERI ALIMENTARI.....	24.221	21.603	22.508	26.329	23.637	24.105	23.871	23.336
-ZUCCHERO.....	4.581	4.083	4.255	5.653	5.724	5.308	5.612	5.079
-CAFFE', THE E SUBROGATI.....	11.912	10.323	10.872	15.234	11.778	12.237	12.041	11.582
BEVANDE.....	29.927	31.002	30.631	39.194	31.345	29.122	31.084	30.905
-ACQUA MINERALE.....	3.173	3.066	3.103	2.121	2.927	2.935	2.896	2.977
-VINO.....	19.892	20.842	20.514	32.491	22.609	19.802	22.279	21.585
CONSUMI ALIMENTARI E BEVANDE.....	347.783	326.333	333.747	384.220	339.992	336.364	340.863	338.067
TABACCO.....	20.145	18.557	19.106	18.774	19.145	19.149	19.131	19.121
VESTIARIO E CALZATURE.....	165.962	154.968	158.769	121.400	115.719	119.568	116.965	133.394
-ARTICOLI CONFEZIONATI.....	72.452	66.966	68.863	46.845	46.547	49.177	47.250	55.744
-CALZATURE.....	21.329	21.506	21.445	14.167	16.450	17.322	16.585	18.495
ABITAZIONE.....	162.451	152.801	156.136	97.882	107.095	106.759	106.626	126.083
-AFFITTO E SUBAFFITTO.....	45.207	41.593	42.842	19.019	36.602	35.149	35.494	38.382
-VALORE LOCATIVO.....	73.209	67.582	69.527	64.921	49.444	45.541	49.057	57.101
-SPESE PER MANUTENZIONE E RIPARAZIONI.....	10.649	15.286	13.683	8.253	8.412	9.683	8.739	10.682
COMBUSTIBILI ED ENERGIA ELETTRICA.....	56.268	56.737	56.575	56.326	56.019	59.061	56.831	56.730
-ENERGIA ELETTRICA.....	12.875	13.044	12.986	20.116	12.925	13.979	13.499	13.297
-GAS.....	18.156	15.497	16.416	12.273	16.643	18.379	16.919	16.721
-KEROSENE ED ALTRI COMBUSTIBILI.....	4.734	7.569	6.589	12.949	7.525	5.632	7.251	6.991
-SPESE PER RISCALDAMENTO CENTRALE.....	19.438	20.293	19.997	7.188	16.628	19.598	17.019	18.190

Segue Tav. 6 — Valore dei consumi delle famiglie distinte secondo la ripartizione territoriale e la condizione socio-economica del capo famiglia

Spesa media mensile per famiglia — Lire

Segue B — ITALIA SETTENTRIONALE

GRUPPI E CATEGORIE DI CONSUMO	CONDIZIONI PROFESSIONALI DEL CAPO FAMIGLIA							TOTALE
	Dipendenti							
	Dirigenti e impiegati			Operai e assimilati				
	Agricoltura e industria	Altre attività	Totale	Agricoltura	Industria	Altre attività	Totale	
MOBILI, ARTICOLI DI ARREDAMENTO, APPARECCHI, UTENSILERIA E SERVIZI PER LA CASA.....	120.412	95.144	103.879	69.192	95.919	107.873	97.956	100.285
-MOBILI IN LEGNO.....	29.922	17.523	21.809	1.279	22.750	36.161	25.388	23.982
-LENZUOLA, COFERTE E ALTRA BIANCHERIA PER LA CASA.....	4.773	3.958	4.240	5.690	4.436	3.859	4.336	4.298
-PENTOLE, POSATE E ALTRE STOVIGLIE PER LA CASA.....	6.726	4.448	5.236	4.932	5.470	4.388	5.163	5.192
-CUCINE, STUPE, SCALDABAGNI.....	622	2.227	1.672	3.426	1.604	585	1.411	1.514
-FRIGORIFERI.....	767	977	904	-	3.542	1.126	2.761	2.031
-LAVABRICI.....	3.550	1.958	2.508	592	1.971	3.308	2.265	2.361
-LAVASTOVIGLIE.....	888	700	765	-	685	652	648	694
-DETERSIIVI E DETERGENTI.....	17.742	17.141	17.349	21.089	19.490	18.064	19.181	18.461
-SERVIZI DOMESTICI.....	4.615	4.185	4.334	88	369	721	450	1.976
-LAVANERIA E TINTORIA.....	13.531	12.947	13.149	8.059	10.609	12.092	10.894	11.780
SERVIZI SANITARI E SPESE PER LA SALUTE.....	22.781	29.257	27.019	13.529	16.770	19.212	17.278	21.106
-ONORARI MEDICI E SIMILI.....	13.034	17.172	15.742	5.247	8.368	11.306	9.011	11.656
-MEDICINALI.....	4.913	4.512	4.651	6.165	3.830	4.199	4.023	4.270
TRASPORTI E COMUNICAZIONI.....	256.717	194.919	216.280	189.838	166.215	161.625	165.981	185.749
-SCOOTERS E MOTOCICLETTE.....	660	2.081	1.590	3.998	2.964	2.263	2.822	2.338
-BICICLETTE.....	1.505	1.421	1.450	65	708	835	714	1.004
-ASSICURAZIONE VEICOLI.....	21.534	17.595	18.957	8.622	12.999	13.114	12.848	15.249
-BENZINA PER VEICOLI.....	118.058	89.514	99.380	83.035	78.427	77.352	78.334	86.605
-TRAM, AUTOBUS, TAXI.....	5.605	6.554	6.226	3.147	4.585	5.183	4.683	5.289
-TELEFONO.....	11.847	11.667	11.729	5.172	5.190	6.881	5.634	8.029
RICREAZIONE, SPETTACOLI, ISTRUZIONE E CULTURA.....	109.428	92.913	98.624	67.170	66.941	78.872	70.086	81.300
-GIORNALI E RIVISTE.....	14.059	13.415	13.638	8.812	9.093	10.111	9.349	11.034
-LIBRI.....	8.063	8.871	8.592	1.505	4.181	4.778	4.227	5.942
-TASSE SCOLASTICHE E ALTRE SPESE PER L'ISTRUZIONE.....	9.898	5.518	7.032	885	2.330	4.205	2.763	4.441
-APPARECCHI RADIO, TV, GIRADISCHI, REGISTRATORI, DISCHI, FONOCASSETTE.....	11.156	10.835	10.946	10.642	7.947	10.954	8.849	9.673
-MACCHINE FOTOCINEMATOGRAFICHE, PELLICOLE.....	5.821	6.989	6.585	2.030	4.170	6.077	4.583	5.370
-ARTICOLI SPORTIVI E CAMPEGGIO.....	2.153	844	1.297	-	850	880	823	1.009
-PIANTE E FIORI.....	9.148	7.998	8.396	5.655	5.769	6.359	5.919	6.892
-GIOCATTOLE.....	9.949	6.866	7.932	4.371	5.663	6.853	5.923	6.712
-SERVIZI RICREATIVI.....	23.470	17.628	19.647	10.048	13.256	14.609	13.479	15.903
-ABBONAMENTI RADIO, TV.....	4.554	2.999	3.537	2.892	3.516	3.197	3.406	3.458
ALTRI BENI E SERVIZI.....	217.737	193.522	201.892	128.344	142.370	152.843	144.543	167.080
-DENARO DATO AI FIGLI.....	27.021	22.615	24.138	26.480	26.463	23.426	25.666	25.065
-SAPONETTE E ARTICOLI IGIENICI.....	14.804	13.018	13.635	6.770	10.417	11.398	10.524	11.747
-BARBIERE E PARRUCCHIERE.....	28.398	25.109	26.246	17.240	20.901	23.204	21.355	23.277
-BORSE E ARTICOLI IN PELLE.....	3.127	3.797	3.565	1.368	1.882	2.050	1.905	2.557
-ARGENTERIA, GIOIELLI, BIGIOTTERIA, OROLOGI E SIMILI.....	5.220	6.770	6.235	11.108	2.479	4.572	3.385	4.505
-ARTICOLI DI CANCELLERIA.....	5.879	5.568	5.675	4.189	4.836	5.860	5.078	5.313
-ALBERGHI, PENSIONI, GITE E VIAGGI.....	120.381	105.795	110.837	50.826	66.047	71.093	66.745	84.072
-DI CUI: PASTI E CONSUMAZIONI FUORI CASA.....	103.806	85.008	91.506	46.081	54.904	63.406	56.775	70.423
CONSUMI NON ALIMENTARI.....	1.131.901	988.818	1.038.280	762.455	786.193	824.962	795.397	890.848
TOTALE CONSUMI.....	1.479.684	1.315.151	1.372.027	1.146.675	1.126.185	1.161.326	1.136.260	1.228.915

Segue Tav. 6 — Valore dei consumi delle famiglie distinte secondo la ripartizione territoriale
e la condizione socio-economica del capo famiglia

Spesa media mensile per famiglia — Lire

Segue B — ITALIA SETTENTRIONALE

GRUPPI E CATEGORIE DI CONSUMO	CONDIZIONI PROFESSIONALI DEL CAPO FAMIGLIA			CONDIZIONI NON PROFESSIONALI DEL CAPO FAMIGLIA			TOTALE
	Totale			Persone aventi la pensione quale mezzo principale di sostentamen.	Persone aventi altro mezzo principale di sostentamento	Totale	
	Agricoltura	Rami extra agricoli	Complesso rami di attività				
PANE E CERREALI.....	51.175	41.872	42.567	29.368	31.689	29.550	37.945
-PANE.....	30.625	24.094	24.582	16.541	17.621	16.626	21.757
-PASTA.....	9.034	7.995	8.073	5.978	6.617	6.028	7.347
CARNE.....	124.907	122.013	122.229	77.535	90.185	78.532	106.709
-CARNE BOVINA.....	52.942	61.243	60.622	37.441	46.492	38.154	52.642
-POLLAME.....	22.212	18.275	18.569	12.670	14.042	12.963	16.578
-ALTRE CARNI (ESCLUSI I SALUMI).....	26.392	19.943	20.425	11.673	12.472	11.736	17.339
PESCE.....	8.612	8.549	8.554	4.715	5.350	4.765	7.208
OLII E GRASSI.....	21.331	16.289	16.666	13.151	14.671	13.271	15.460
-OLIO DI OLIVA E DI SEMI.....	11.167	7.650	7.913	6.082	7.163	6.167	7.293
LATTE, FORMAGGI E UOVA.....	51.097	47.519	47.785	33.974	37.307	34.236	42.973
-LATTE.....	16.561	14.827	14.956	10.788	11.381	10.835	13.492
-FORMAGGI.....	27.569	26.468	26.550	18.294	21.245	18.526	23.700
-UOVA.....	6.967	6.224	6.279	4.892	4.681	4.875	5.781
PATATE, FRUTTA E ORTAGGI.....	48.749	52.333	52.065	35.068	36.621	35.191	46.072
-FRUTTA FRESCA E SECCA.....	21.697	26.797	26.416	17.347	16.808	17.305	23.180
ZUCCHERO, CAFFE', THE, CACAO E ALTRI GENERI ALIMENTARI.....	27.638	23.422	23.738	18.023	19.083	18.106	21.737
-ZUCCHERO.....	7.140	5.162	5.310	4.333	4.580	4.353	4.970
-CAFFE', THE E SURROGATI.....	13.256	11.657	11.777	9.210	10.318	9.297	10.896
BEVANDE.....	34.685	31.028	31.301	21.272	19.617	21.142	27.693
-ACQUA MINERALE.....	1.935	3.136	3.046	2.094	2.019	2.088	2.706
-VINO.....	28.113	21.736	22.212	16.104	14.560	15.983	20.000
CONSUMI ALIMENTARI E BEVANDE.....	368.194	343.025	344.905	233.106	254.523	234.793	305.797
TABACCO.....	15.955	19.458	19.196	9.595	12.743	9.843	15.874
VESTITARIO E CALZATURE.....	118.338	139.057	137.509	68.057	94.746	70.160	113.588
-ARTICOLI CONFEZIONATI.....	46.681	59.218	58.281	25.738	38.124	26.714	47.069
-CALZATURE.....	16.465	19.618	19.383	9.971	14.120	10.298	16.156
ABITAZIONE.....	101.954	134.412	131.987	100.227	125.623	102.226	121.416
-AFFITTO E SUBAFFITTO.....	13.652	35.870	34.210	22.716	26.252	22.995	30.226
-VALORE LOCATIVO.....	77.938	65.756	66.667	53.857	71.982	55.284	62.624
-SPESE PER MANUTENZIONE E RIPARAZIONI.....	4.194	10.907	10.406	11.099	6.754	10.756	10.530
COMBUSTIBILI ED ENERGIA ELETRICA.....	53.908	61.986	61.383	45.131	55.868	45.975	55.911
-ENERGIA ELETRICA.....	20.090	14.518	14.934	10.178	11.738	10.301	13.289
-GAS.....	9.849	17.270	16.715	12.418	11.140	12.317	15.153
-KEROSENE ED ALTRI COMBUSTIBILI.....	15.844	7.238	7.882	7.882	12.709	8.262	8.017
-SPESE PER RISCALDAMENTO CENTRALE.....	5.092	21.377	20.160	11.985	14.509	12.183	17.327

Segue Tav. 6 — Valore dei consumi delle famiglie distinte secondo la ripartizione territoriale e la condizione socio-economica del capo famiglia

Spesa media mensile per famiglia — Lire

Segue B — ITALIA SETTENTRIONALE

GRUPPI E CATEGORIE DI CONSUMO	CONDIZIONI PROFESSIONALI DEL CAPO FAMIGLIA			CONDIZIONI NON PROFESSIONALI DEL CAPO FAMIGLIA			TOTALE
	Totale			Persone aventi la pensione quale mezzo principale di sostentamen.	Persone aventi altro mezzo principale di sostentamento	Totale	
	Agricoltura	Rami extra agricoli	Complesso rami di attività				
MOBILI, ARTICOLI DI ARREDAMENTO, APPARECCHI, UTENSILERIA E SERVIZI PER LA CASA.....	130.553	105.215	107.112	54.021	63.857	54.797	88.528
-MOBILI IN LEGNO.....	60.526	24.791	27.462	6.089	5.407	6.035	19.851
-LENZUOLA, COPERTE E ALTRA BIANCHERIA PER LA CASA.....	6.173	4.447	4.576	2.464	2.944	2.502	3.839
-PENTOLE, POSATE E ALTRE STOVIGLIE PER LA CASA.....	6.233	5.462	5.520	2.993	1.990	2.914	4.594
-CUCINE, STUPE, SCALDABAGNI.....	1.977	1.629	1.655	1.032	2.836	1.174	1.484
-FRIGORIFERI.....	108	1.866	1.735	901	104	838	1.417
-LAVATRICI.....	520	2.630	2.473	1.434	833	1.387	2.087
-LAVASTOVIGLIE.....	371	790	758	114	-	105	526
-DETERGENTI E DETERGENTI.....	18.819	18.867	18.864	13.461	15.228	13.600	16.994
-SERVIZI DOMESTICI.....	315	3.573	3.330	1.462	3.510	1.624	2.724
-LAVANDERIA E TINTORIA.....	8.589	12.396	12.112	7.690	11.129	7.961	10.637
SERVIZI SANITARI E SPESE PER LA SALUTE.....	13.814	21.213	20.660	18.559	19.303	18.617	19.935
-ONORARI MEDICI E SIMILI.....	7.132	11.764	11.418	9.520	6.943	9.317	10.672
-MEDICINALI.....	4.781	4.349	4.381	4.452	4.219	4.433	4.400
TRASPORTI E COMUNICAZIONI.....	206.745	203.428	203.676	79.348	123.788	82.848	160.759
-SCOOTERS E MOTOCICLETTE.....	4.007	2.551	2.660	1.926	2.585	1.978	2.417
-BICICLETTE.....	1.724	1.114	1.159	377	168	360	876
-ASSICURAZIONE VEICOLI.....	11.044	15.858	15.498	6.321	6.266	6.317	12.237
-BENZINA PER VEICOLI.....	87.826	93.410	92.993	33.858	56.401	35.633	72.619
-TRAM, AUTOBUS, TAXI.....	2.477	5.208	5.004	3.582	3.433	3.571	4.495
-TELEFONO.....	9.558	9.468	9.475	4.870	6.943	5.033	7.897
RICREAZIONE, SPETTACOLI, ISTRUZIONE E CULTURA.....	74.106	84.870	84.063	40.570	49.780	41.299	68.875
-GIORNALI E RIVISTE.....	7.186	11.383	11.069	7.390	7.951	7.435	9.778
-LIBRI.....	4.112	6.684	6.492	1.694	2.865	1.787	4.821
-TASSE SCOLASTICHE E ALTRE SPESE PER L'ISTRUZIONE.....	3.261	4.834	4.716	861	2.074	957	3.381
-APPARECCHI RADIO, TV, GIRADISCHI, REGISTHATORI, DISCHI, FONOCASSETTE.....	7.243	10.205	9.983	4.287	4.601	4.312	7.969
-MACCHINE FOTOCINEMATOGRAFICHE, PELLICOLE.....	2.787	5.356	5.164	2.113	3.299	2.206	4.114
-ARTICOLI SPORTIVI E CAMPEGGIO.....	229	1.108	1.042	268	606	295	777
-PIANTE E FIORI.....	6.085	7.074	7.000	4.961	6.440	5.077	6.317
-GIOCATTOLE.....	5.126	7.111	6.962	2.557	2.706	2.569	5.402
-SERVIZI RICREATIVI.....	11.504	16.934	16.528	5.815	10.685	6.199	12.859
-ABBONAMENTI RADIO, TV.....	2.246	3.485	3.392	2.550	3.131	2.596	3.109
ALTRI BENI E SERVIZI.....	131.382	179.028	175.466	86.303	132.333	89.929	145.084
-DENARO DATO AI FIGLI.....	29.053	27.332	27.461	16.339	18.344	16.497	23.567
-SAPONETTE E ARTICOLI IGIENICI.....	8.198	11.987	11.703	5.791	7.732	5.944	9.658
-BARBIERE E PARRUCCHIERE.....	17.792	24.262	23.779	14.030	21.309	14.604	20.520
-BORSE E ARTICOLI IN PELLE.....	1.104	2.647	2.531	1.074	868	1.058	2.008
-ARGENTERIA, GIOIELLI, BIGIOTTERIA, OROLOGI E SIMILI.....	4.741	4.488	4.507	2.165	404	2.026	3.625
-ARTICOLI DI CANCELLERIA.....	4.491	5.699	5.609	1.204	2.098	1.274	4.069
-ALBERGHI, PENSIONI, GITE E VIAGGI.....	52.689	90.275	87.465	39.312	69.866	41.718	71.216
-DI CUI: PASTI E CONSUMAZIONI FUORI CASA.....	49.307	74.972	73.054	32.433	49.397	33.749	59.100
CONSUMI NON ALIMENTARI.....	846.755	948.667	941.052	501.811	678.041	515.694	789.970
TOTALE CONSUMI.....	1.214.949	1.291.692	1.285.957	734.917	932.564	750.487	1.095.767

Segue Tav. 6 — Valore dei consumi delle famiglie distinte secondo la ripartizione territoriale
e la condizione socio-economica del capo famiglia

Spesa media mensile per famiglia — Lire

Segue C — ITALIA NORD-OCCIDENTALE

GRUPPI E CATEGORIE DI CONSUMO	CONDIZIONI PROFESSIONALI DEL CAPO FAMIGLIA					TOTALE
	Imprenditori e liberi professionisti	Indipendenti			Totale	
		Lavoratori in proprio				
		Agricoltura	Industria	Altre attività		
PANE E CEREALI.....	41.750	51.577	43.686	43.134	45.004	44.521
-PANE.....	23.464	30.189	25.199	25.310	26.247	25.834
-PASTA.....	8.368	8.786	7.807	8.098	8.139	8.173
CARNE.....	143.493	125.446	131.372	131.036	130.034	132.033
-CARNE BOVINA.....	79.891	54.946	65.924	65.204	63.397	65.847
-POLLAME.....	20.834	21.751	20.750	20.428	20.800	20.805
-ALTRE CARNI (ESCLUSI I SALUMI).....	16.423	26.379	18.358	20.497	20.958	20.285
PESCE.....	11.238	7.330	7.663	8.019	7.763	8.279
OLII E GRASSI.....	16.071	26.908	16.988	16.899	18.926	18.502
-OLIO DI OLIVA E DI SEMI.....	5.947	17.835	7.032	7.186	9.260	8.768
LATTE, FORMAGGI E UOVA.....	50.414	48.629	51.458	45.522	48.121	48.462
-LATTE.....	14.063	15.538	15.174	13.692	14.554	14.481
-FORMAGGI.....	29.334	26.812	29.559	25.490	27.111	27.441
-UOVA.....	7.017	6.279	6.725	6.340	6.456	6.540
PATATE, FRUTTA E ORTAGGI.....	64.887	45.265	55.116	54.933	53.064	54.820
-FRUTTA FRESCA E SECCA.....	35.158	19.196	28.901	27.008	26.080	27.428
ZUCCHERO, CAFFE', THE, CACAO E ALTRI GENERI ALIMENTARI.....	24.934	27.752	24.524	22.015	23.997	24.137
-ZUCCHERO.....	4.747	7.790	5.690	5.069	5.819	5.660
-CAFFE', THE E SUEGOGATI.....	13.393	12.359	12.879	11.885	12.311	12.472
BEVANDE.....	28.672	38.361	36.517	29.946	33.818	33.054
-ACQUA MINERALE.....	3.315	2.084	3.723	2.591	2.867	2.934
-VINO.....	20.395	31.311	28.488	22.737	26.367	25.480
CONSUMI ALIMENTARI E BEVANDE.....	381.459	371.268	367.324	351.504	360.727	363.808
TABACCO.....	20.806	15.193	20.623	19.742	19.128	19.377
VESTIARIO E CALZATURE.....	170.819	114.481	166.146	138.739	143.037	147.164
-ARTICOLI CONFEZIONATI.....	79.367	40.873	71.388	62.185	61.000	63.728
-CALZATURE.....	28.158	17.366	25.998	21.406	22.131	23.025
ABITAZIONE.....	242.225	89.579	156.696	146.059	138.332	153.766
-AFFITTO E SUBAFFITTO.....	28.539	11.003	28.157	29.607	25.410	25.875
-VALORE LOCATIVO.....	134.896	71.446	86.880	80.486	80.814	88.848
-SPESE PER MANUTENZIONE E RIPARAZIONI.....	13.348	2.136	16.324	6.667	8.983	9.632
COMBUSTIBILI ED ENERGIA ELETTICA.....	75.105	53.230	74.806	83.507	74.561	74.641
-ENERGIA ELETTICA.....	20.553	27.226	16.305	18.309	19.421	19.589
-GAS.....	20.732	5.913	18.550	19.195	16.329	16.983
-KEROSENE ED ALTRI COMBUSTIBILI.....	5.986	11.199	7.270	6.096	7.506	7.280
-SPESE PER RISCALDAMENTO CENTRALE.....	26.510	6.483	31.132	38.457	29.631	29.167

Segue Tav. 6 — Valore dei consumi delle famiglie distinte secondo la ripartizione territoriale
e la condizione socio-economica del capo famiglia

Spesa media mensile per famiglia — Lire
C — ITALIA NORD-OCCIDENTALE

GRUPPI E CATEGORIE DI CONSUMO	CONDIZIONI PROFESSIONALI DEL CAPO FAMIGLIA					TOTALE
	Imprenditori e liberi professionisti	Indipendenti				
		Lavoratori in proprio			Totale	
	Agricoltura	Industria	Altre attività			
MOBILI, ARTICOLI DI ARREDAMENTO, APPARECCHI, UTENSILERIA E SERVIZI PER LA CASA.....	129.596	158.538	140.564	125.780	137.250	136.114
- MOBILI IN LEGNO.....	22.166	103.728	41.591	35.489	51.146	46.841
- LENZUOLA, COPERTE E ALTRA BIANCHERIA PER LA CASA.....	3.738	4.616	3.616	4.095	4.039	3.995
- PENTOLE, POSATE E ALTRE STOVIGLIE PER LA CASA.....	8.179	9.623	7.626	5.661	7.107	7.267
- CUCINE, STUPE, SCALDABAGNI.....	-	178	3.534	604	1.496	1.274
- FRIGORIFERI.....	952	-	2.538	1.257	1.433	1.362
- LAVATRICI.....	1.431	-	5.989	2.970	3.384	3.094
- LAVASTOVIGLIE.....	-	-	996	2.682	1.585	1.349
- DETERSIVI E DETERGENTI.....	20.988	15.390	21.460	16.474	17.921	18.376
- SERVIZI DOMESTICI.....	30.111	823	3.959	8.558	5.480	9.139
- LAVANDERIA E TINTORIA.....	15.880	8.805	14.398	15.524	13.807	14.115
SERVIZI SANITARI E SPESE PER LA SALUTE.....	24.216	14.832	17.514	20.637	18.437	19.294
- ONORARI MEDICI E SIMILI.....	11.434	7.576	10.054	14.297	11.540	11.524
- MEDICINALI.....	5.917	5.326	4.348	4.076	4.417	4.639
TRASPORTI E COMUNICAZIONI.....	311.252	195.919	282.217	253.660	251.657	260.510
- SCOOTERS E MOTOCICLETTE.....	5.504	8.508	368	6.450	4.832	4.932
- BICICLETTE.....	638	994	817	429	671	666
- ASSICURAZIONE VEICOLI.....	14.519	7.454	13.691	15.379	13.234	13.425
- BENZINA PER VEICOLI.....	133.682	83.262	113.060	112.444	106.824	110.814
- TRAM, AUTOBUS, TAXI.....	4.568	1.548	4.071	5.596	4.279	4.322
- TELEFONO.....	25.592	15.309	15.786	10.643	13.290	15.117
RICREAZIONE, SPETTACOLI, ISTRUZIONE E CULTURA.....	127.866	69.431	93.953	100.830	92.270	97.556
- GIORNALI E RIVISTE.....	18.640	5.524	12.482	12.112	10.920	12.067
- LIBRI.....	9.334	4.859	14.240	7.659	9.295	9.301
- TASSE SCOLASTICHE E ALTRE SPESE PER L'ISTRUZIONE.....	9.778	3.344	6.439	6.509	5.854	6.437
- APPARECCHI RADIO, TV, GIRADISCHI, REGISTRATORI, DISCHI, FONOCASSETTE.....	9.407	6.873	9.212	13.688	10.835	10.623
- MACCHINE FOTOCINEMATOGRAFICHE, PELLICOLE.....	8.278	1.858	3.694	5.127	3.997	4.632
- ARTICOLI SPORTIVI E CAMPEGGIO.....	2.614	-	600	1.915	1.094	1.320
- PIANTE E FIORI.....	13.007	7.166	6.566	6.543	6.675	7.616
- GIOCATTOLI.....	11.590	6.270	8.678	9.174	8.429	8.898
- SERVIZI RICREATIVI.....	22.628	10.883	16.521	26.428	20.021	20.408
- ABBONAMENTI RADIO, TV.....	3.594	2.010	4.148	3.419	3.381	3.412
ALTRI BENI E SERVIZI.....	289.742	104.611	173.060	221.002	181.779	197.818
- DENARO DATO AI FIGLI.....	46.690	27.950	26.548	39.590	32.917	34.963
- SAPONETTE E ARTICOLI IGIENICI.....	14.664	8.512	9.693	11.740	10.413	11.045
- BARBIERE E PARRUCCHIERE.....	32.023	14.809	27.371	26.411	24.415	25.545
- BORSE E ARTICOLI IN PELLE.....	2.157	1.071	2.400	3.420	2.611	2.544
- ARGENTERIA, GIOIELLI, BIGIOTTERIA, OROLOGI E SIMILI.....	13.598	1.725	4.696	2.985	3.304	4.833
- ARTICOLI DI CANCELLERIA.....	7.684	5.112	9.636	6.135	7.099	7.186
- ALBERGHI, PENSIONI, GITE E VIAGGI.....	151.475	30.713	75.871	108.377	82.032	92.348
- DI CUI: PASTI E CONSUMAZIONI FUORI CASA.....	120.295	27.156	62.061	87.436	66.939	74.865
CONSUMI NON ALIMENTARI.....	1.391.627	815.814	1.125.579	1.109.956	1.056.451	1.106.240
TOTALE CONSUMI.....	1.773.086	1.187.082	1.492.903	1.461.460	1.417.178	1.470.048

Segue Tav. 6 — Valore dei consumi delle famiglie distinte secondo la ripartizione territoriale e la condizione socio-economica del capo famiglia

Spesa media mensile per famiglia — Lire

Segue C — ITALIA NORD-OCCIDENTALE

GRUPPI E CATEGORIE DI CONSUMO	CONDIZIONI PROFESSIONALI DEL CAPO FAMIGLIA							TOTALE
	Dipendenti							
	Dirigenti e impiegati			Operai e assimilati				
	Agricoltura e industria	Altre attività	Totale	Agricoltura	Industria	Altre attività	Totale	
PANE E CEREALI.....	39.358	37.484	38.191	52.306	43.542	41.911	43.348	41.299
-PANE.....	22.025	20.856	21.297	32.294	25.477	23.774	25.216	23.659
-PASTA.....	7.929	7.011	7.357	10.146	8.578	8.624	8.629	8.124
CARNE.....	124.775	115.642	119.086	137.221	121.863	119.992	121.774	120.707
-CARNE BOVINA.....	69.017	61.883	64.573	68.587	62.521	62.620	62.699	63.444
-POLLAME.....	16.072	16.456	16.311	25.594	18.989	16.563	18.538	17.654
-ALTRE CARNI (ESCLUSI I SALUMI).....	14.413	14.401	14.406	20.602	18.013	18.238	18.135	16.654
PESCE.....	9.130	8.593	8.795	6.120	7.027	7.273	7.067	7.753
OLII E GRASSI.....	17.388	16.570	16.879	19.810	15.984	16.804	16.289	16.524
-OLIO DI OLIVA E DI SEMI.....	8.564	9.215	8.970	6.925	7.164	8.222	7.427	8.040
LATTE, FORMAGGI E UOVA.....	48.454	44.280	45.854	48.900	46.098	46.870	46.365	46.162
-LATTE.....	14.622	13.406	13.865	15.457	14.346	13.865	14.252	14.098
-FORMAGGI.....	28.014	25.311	26.330	28.414	25.614	26.488	25.907	26.075
-UOVA.....	5.818	5.563	5.659	5.029	6.138	6.517	6.206	5.989
PATATE, FRUTTA E ORTAGGI.....	54.311	53.375	53.728	50.792	48.986	50.440	49.401	51.119
-FRUTTA FRESCA E SECCA.....	28.369	28.297	28.324	26.048	25.054	26.498	25.446	26.589
ZUCCHERO, CAFFE', THE, CACAO E ALTRI GENERI ALIMENTARI.....	24.555	21.362	22.565	20.554	23.027	23.887	23.183	22.938
-ZUCCHERO.....	4.466	3.993	4.171	5.507	5.479	5.166	5.400	4.912
-CAFFE', THE E SUBROGATI.....	12.548	10.211	11.092	10.364	11.815	12.313	11.905	11.582
BEVANDE.....	28.301	31.706	30.421	33.571	31.991	29.851	31.487	31.064
-ACQUA MINERALE.....	3.170	3.231	3.208	2.305	3.174	3.076	3.127	3.159
-VINO.....	18.700	22.284	20.932	27.833	23.858	21.447	23.345	22.387
CONSUMI ALIMENTARI E BEVANDE.....	346.272	329.012	335.519	369.274	338.518	337.028	338.914	337.566
TABACCO.....	20.371	18.896	19.452	14.730	19.841	20.293	19.827	19.678
VESTITARIO E CALZATURE.....	154.937	148.462	150.904	107.132	110.799	107.986	109.991	126.237
-ARTICOLI COMPEZIONATI.....	68.515	65.365	66.553	41.737	43.595	44.101	43.677	52.761
-CALZATURE.....	20.828	20.145	20.403	15.360	15.181	15.858	15.358	17.361
ABITAZIONE.....	166.569	143.936	152.472	105.123	101.285	98.364	100.639	121.221
-AFFITTO E SUBAFFITTO.....	43.530	41.748	42.420	23.813	39.565	35.669	38.177	39.862
-VALORE LOCATIVO.....	72.221	61.643	65.632	63.408	40.316	38.241	40.371	50.401
-SPESE PER MANUTENZIONE E RIPARAZIONI.....	11.956	9.806	10.617	8.291	6.100	9.875	7.115	8.506
COMBUSTIBILI ED ENERGIA ELETRICA.....	59.168	51.024	54.095	49.147	57.481	60.794	58.114	56.519
-ENERGIA ELETRICA.....	12.136	11.109	11.496	17.819	13.010	12.574	13.020	12.415
-GAS.....	17.035	13.550	14.864	16.664	15.982	17.261	16.325	15.745
-KEROSENE ED ALTRI COMBUSTIBILI.....	5.037	4.766	4.868	5.809	4.845	3.398	4.502	4.687
-SPESE PER RISCALDAMENTO CENTRALE.....	24.719	21.286	22.581	503	21.890	26.138	22.431	22.491

Segue Tav. 6 — Valore dei consumi delle famiglie distinte secondo la ripartizione territoriale
e la condizione socio-economica del capo famiglia

Spesa media mensile per famiglia — Lire

Segue C — ITALIA NORD-OCCIDENTALE

GRUPPI E CATEGORIE DI CONSUMO	CONDIZIONI PROFESSIONALI DEL CAPO FAMIGLIA							TOTALE
	Dipendenti							
	Dirigenti e impiegati			Operai e assimilati				
	Agricoltura e industria	Altre attività	Totale	Agricoltura	Industria	Altre attività	Totale	
MOBILI, ARTICOLI DI ARREDAMENTO, APPARECCHI, UTENSILERIA E SERVIZI PER LA CASA.....	104.349	91.646	96.435	57.004	91.955	107.817	95.105	95.633
-MOBILI IN LEGNO.....	26.988	11.718	17.476	-	19.386	40.077	24.158	21.505
-LENZUOLA, COPERTE E ALTRA BIANCHERIA PER LA CASA.....	3.198	3.503	3.388	3.572	4.531	2.649	4.028	3.774
-PENTOLE, POSATE E ALTRE STOVIGLIE PER LA CASA.....	6.721	3.718	4.850	1.218	5.695	4.190	5.200	5.061
-CUCINE, STUFFE, SCALDABAGNI.....	675	2.610	1.880	-	1.263	964	1.155	1.443
-FRIGORIFERI.....	501	1.306	1.002	-	4.291	1.654	3.512	2.515
-LAVATRICI.....	2.938	2.269	2.521	-	1.343	3.033	1.739	2.049
-LAVASTOVIGLIE.....	1.275	785	970	-	676	180	532	706
-DETERSIVI E DETERGENTI.....	17.199	16.593	16.821	21.124	19.570	17.066	18.972	18.118
-SERVIZI DOMESTICI.....	4.666	5.314	5.070	230	461	75	357	2.228
-LAVANDERIA E TINTORIA.....	14.472	14.611	14.559	7.851	11.328	12.555	11.552	12.746
SERVIZI SANITARI E SPESE PER LA SALUTE.....	21.288	30.647	27.117	18.961	17.282	18.980	17.756	21.473
-ONORARI MEDICI E SIMILI.....	12.523	15.601	14.440	3.272	8.197	12.886	9.265	11.320
-MEDICINALI.....	5.074	4.710	4.847	10.361	3.775	3.915	3.977	4.322
TRASPORTI E COMUNICAZIONI.....	251.428	201.184	220.131	163.800	164.920	147.307	160.414	184.126
-SCOOTERS E MOTOCICLETTE.....	821	2.402	1.806	-	3.422	3.418	3.334	2.727
-BICICLETTE.....	682	711	700	-	886	791	840	784
-ASSICURAZIONE VEICOLI.....	23.443	19.453	20.957	11.231	12.836	12.055	12.597	15.917
-BENZINA PER VEICOLI.....	118.374	88.071	99.498	83.122	74.987	76.456	75.566	85.069
-TRAN, AUTOBUS, TAXI.....	6.225	6.868	6.626	2.118	4.615	5.451	4.765	5.504
-TELEFONO.....	12.252	12.895	12.652	3.219	5.560	6.672	5.784	8.511
RICREAZIONE, SPETTACOLI, ISTRUZIONE E CULTURA.....	108.260	93.599	99.127	71.512	64.753	76.304	67.861	80.275
-GIORNALI E RIVISTE.....	13.857	14.305	14.136	11.327	9.001	10.182	9.360	11.256
-LIBRI.....	7.067	7.603	7.401	236	3.755	5.533	4.119	5.422
-TASSE SCOLASTICHE E ALTRE SPESE PER L'ISTRUZIONE.....	9.416	6.082	7.339	967	2.351	3.783	2.680	4.530
-APPARECCHI RADIO, TV, GINADISCHI, REGISTRATORI, DISCHI, FONOCASSETTE.....	10.876	10.091	10.387	14.028	7.859	9.857	8.523	9.263
-MACCHINE FOTOCINEMATOGRAFICHE, PELLICOLE.....	5.891	6.323	6.160	1.013	3.800	5.827	4.245	5.006
-ARTICOLI SPORTIVI E CANPEGGIO.....	1.756	679	1.085	-	984	686	883	963
-PIANTE E FIORI.....	9.533	7.326	8.158	3.360	5.220	6.181	5.418	6.506
-GIOCATTOLE.....	10.371	6.322	7.849	6.149	6.118	7.960	6.587	7.088
-SERVIZI RICREATIVI.....	24.603	19.140	21.200	13.391	13.045	13.768	13.237	16.399
-ABBONAMENTI RADIO, TV.....	5.312	3.120	3.947	3.908	3.625	2.878	3.442	3.642
ALTRI BENI E SERVIZI.....	215.123	198.469	204.749	116.612	139.639	146.572	140.820	166.205
-DENARO DATO AI FIGLI.....	27.632	21.441	23.776	16.820	24.352	23.726	24.003	23.913
-SAPONETTE E ARTICOLI IGIENICI.....	15.291	13.291	14.045	4.409	10.068	11.747	10.352	11.818
-BARBIERE E PARRUCCHIERE.....	30.077	25.593	27.284	16.036	20.644	22.382	20.970	23.477
-BORSE E ARTICOLI IN PELLE.....	3.249	3.300	3.281	320	1.995	1.501	1.827	2.404
-ARGENTERIA, GIOIELLI, BIGIOTTERIA, OROLOGI E SIMILI.....	5.740	6.713	6.346	9.508	1.317	3.566	2.095	3.783
-ARTICOLI DI CANCELLERIA.....	5.525	5.948	5.788	2.006	4.433	5.691	4.691	5.127
-ALBERGHI, PENSIONI, GITE E VIAGGI.....	113.430	112.098	112.600	53.460	66.993	67.102	66.679	84.914
-DI CUI: PASTI E CONSUMAZIONI FUORI CASA.....	96.259	92.294	93.789	51.280	54.747	61.662	56.418	71.257
CONSUMI NON ALIMENTARI.....	1.101.493	977.863	1.024.482	704.021	767.955	784.417	770.527	871.367
TOTALE CONSUMI.....	1.447.765	1.306.875	1.360.001	1.073.295	1.106.473	1.121.445	1.109.441	1.208.933

Segue Tav. 6 — Valore dei consumi delle famiglie distinte secondo la ripartizione territoriale e la condizione socio-economica del capo famiglia

Spesa media mensile per famiglia — Lire
Segue C — ITALIA NORD-OCCIDENTALE

GRUPPI E CATEGORIE DI CONSUMO	CONDIZIONI PROFESSIONALI DEL CAPO FAMIGLIA			CONDIZIONI NON PROFESSIONALI DEL CAPO FAMIGLIA			TOTALE
	Totale			Persone aventi la pensione quale mezzo principale di sostentamen.	Persone aventi altro mezzo principale di sostentamento	Totale	
	Agricoltura	Rami extra agricoli	Complesso rami di attività				
PANE E CEREALI.....	51.392	41.554	42.120	28.057	29.375	28.162	37.135
-PANE.....	30.369	23.837	24.213	15.730	16.561	15.796	21.207
-PASTA.....	8.965	8.086	8.136	5.834	6.042	5.851	7.320
CARNE.....	127.815	123.335	123.593	76.677	92.193	77.921	107.278
-CARNE BOVINA.....	58.218	64.413	64.056	37.789	50.436	38.803	55.035
-POLLAME.....	22.365	18.218	18.457	12.806	13.427	12.856	16.456
-ALTRE CARNI (ESCLUSI I SALUMI).....	24.956	17.128	17.579	10.233	10.183	10.229	14.954
PESCE.....	7.075	7.937	7.887	4.094	5.193	4.182	6.564
OLII E GRASSI.....	24.933	16.544	17.027	13.189	15.039	13.337	15.709
-OLIO DI OLIVA E DI SEMI.....	15.145	7.802	8.225	6.129	7.734	6.258	7.522
LATTE, FORMAGGI E UOVA.....	49.048	46.608	46.748	32.384	34.831	32.579	41.687
-LATTE.....	15.666	14.106	14.196	10.084	10.411	10.110	12.736
-FORMAGGI.....	27.317	26.369	26.423	17.600	19.874	17.782	23.337
-UOVA.....	6.065	6.133	6.129	4.700	4.546	4.687	5.614
PATATE, FRUTTA E ORTAGGI.....	46.924	52.376	52.062	33.893	34.670	33.954	45.594
-FRUTTA FRESCA E SECCA.....	21.006	27.157	26.803	17.063	16.085	16.984	23.296
ZUCCHERO, CAFFÈ, THE, CACAO E ALTRI GENERI ALIMENTARI.....	26.232	23.060	23.244	17.108	18.543	17.224	21.093
-ZUCCHERO.....	7.235	4.972	5.103	4.028	4.201	4.042	4.724
-CAFFÈ, THE E SUREGGATI.....	11.967	11.799	11.809	8.981	10.171	9.077	10.833
BEVANDE.....	36.742	31.255	31.571	21.367	18.924	21.172	27.856
-ACQUA MINERALE.....	2.073	3.165	3.102	2.226	2.241	2.227	2.789
-VINO.....	30.229	22.744	23.175	16.630	14.793	16.483	20.785
CONSUMI ALIMENTARI E BEVANDE.....	370.161	342.669	344.252	226.769	248.768	228.531	302.916
TABACCO.....	14.923	19.888	19.602	9.366	12.705	9.634	16.041
VESTITARIO E CALZATURE.....	113.891	132.649	131.568	61.907	87.504	63.958	107.418
-ARTICOLI CONFEZIONATI.....	41.677	56.403	55.555	21.763	37.677	23.039	43.940
-CALZATURE.....	17.798	18.866	18.804	9.366	15.366	9.846	15.605
ABITAZIONE.....	93.914	131.690	129.513	99.352	127.932	101.641	119.557
-AFFITTO E SUBAFFITTO.....	14.123	37.654	36.298	23.789	27.808	24.111	31.945
-VALORE LOCATIVO.....	70.115	59.591	60.197	49.637	69.233	51.207	56.986
-SPESE PER MANUTENZIONE E RIPARAZIONI.....	3.280	9.130	8.793	11.841	4.205	11.229	9.663
COMBUSTIBILI ED ENERGIA ELETTRICA.....	52.654	61.654	61.136	43.772	48.608	44.160	55.072
-ENERGIA ELETTRICA.....	24.884	13.592	14.243	9.381	9.816	9.416	12.519
-GAS.....	8.046	16.550	16.060	11.012	11.265	11.033	14.264
-KEROSENE ED ALTRI COMBUSTIBILI.....	9.656	5.053	5.318	6.783	11.650	7.173	5.981
-SPESE PER RISCALDAMENTO CENTRALE.....	5.756	25.319	24.192	14.643	9.128	14.201	20.623

Segue Tav. 6 — Valore dei consumi delle famiglie distinte secondo la ripartizione territoriale
e la condizione socio-economica del capo famiglia

Spesa media mensile per famiglia — Lire

Segue C — ITALIA NORD-OCCIDENTALE

GRUPPI E CATEGORIE DI CONSUMO	CONDIZIONI PROFESSIONALI DEL CAPO FAMIGLIA			CONDIZIONI NON PROFESSIONALI DEL CAPO FAMIGLIA			TOTALE
	Totale			Persone aventi la pensione quale mezzo principale di sostentamen.	Persone aventi altro mezzo principale di sostentamen.	Totale	
	Agricoltura	Rami extra agricoli	Complesso rami di attività				
MOBILI, ARTICOLI DI ARREDAMENTO, APPARECCHI, UTENSILERIA E SERVIZI PER LA CASA.....	136.493	104.080	105.948	50.477	53.916	50.750	86.231
-MOBILI IN LEGNO.....	80.660	24.739	27.960	4.507	1.232	4.244	19.489
-LENZUOLA, COPERTE E ALTRA BIANCHERIA PER LA CASA.....	4.735	3.775	3.830	2.219	2.887	2.272	3.274
-PENTOLE, POSATE E ALTRE STOVIGLIE PER LA CASA.....	7.586	5.503	5.623	2.689	1.834	2.621	4.551
-CUCINE, STUPE, SCALDABAGNI.....	134	1.477	1.400	504	3.875	774	1.176
-FRIGORIFERI.....	-	2.357	2.221	993	164	927	1.759
-LAVABIANCHERIA.....	164	2.447	2.316	1.481	1.318	1.468	2.013
-LAVASTOVIGLIE.....	-	923	870	4	-	3	560
-DETERSIVI E DETERGENTI.....	16.627	18.279	18.184	13.071	13.127	13.075	16.359
-SERVIZI DOMESTICI.....	664	4.192	3.989	1.228	1.589	1.257	3.013
-LAVANDERIA E TINTORIA.....	8.673	13.365	13.095	7.837	11.486	8.129	11.321
SERVIZI SANITARI E SPESE PER LA SALUTE.....	15.195	21.268	20.918	19.792	16.728	19.546	20.428
-ONORARI MEDICI E SIMILI.....	6.449	11.673	11.372	10.451	7.547	10.218	10.960
-MEDICINALI.....	6.248	4.290	4.403	4.229	4.105	4.219	4.337
TRASPORTI E COMUNICAZIONI.....	189.364	204.458	203.588	70.643	133.021	75.642	157.885
-SCOOTERS E MOTOCICLETTE.....	6.395	3.099	3.289	1.170	4.089	1.404	2.616
-BICICLETTE.....	747	755	754	322	-	296	590
-ASSICURAZIONE VEICOLI.....	9.123	15.658	15.282	5.991	6.270	6.013	11.971
-BENZINA PER VEICOLI.....	82.709	92.174	91.628	30.505	49.999	32.067	70.353
-TRAM, AUTOBUS, TAXI.....	1.776	5.412	5.203	3.472	3.622	3.484	4.589
-TELEFONO.....	13.078	10.018	10.194	4.914	9.033	5.244	8.426
RICREAZIONE, SETTECOLI, ISTRUZIONE E CULTURA.....	72.382	85.430	84.679	39.614	54.460	40.804	69.007
-GIORNALI E RIVISTE.....	6.893	11.742	11.463	7.617	9.035	7.731	10.130
-LIBRI.....	3.972	6.559	6.410	1.461	2.990	1.584	4.686
-TASSE SCOLASTICHE E ALTRE SPESE PER L'ISTRUZIONE.....	4.682	5.036	5.016	882	2.571	1.017	3.588
-APPARECCHI RADIO, TV, GIRADISCHI, REGISTRATORI, DISCHI, FONOCASSETTE.....	8.540	9.675	9.610	4.768	4.241	4.726	7.865
-MACCHINE FOTOCINEMATOGRAFICHE, PELLICOLE.....	1.614	5.112	4.910	1.898	4.533	2.109	3.910
-ARTICOLI SPORTIVI E CAMPEGGIO.....	-	1.119	1.054	269	789	311	789
-PIANTE E FIORI.....	6.295	6.819	6.789	4.970	6.754	5.113	6.190
-GIOCATTOLE.....	6.098	7.638	7.549	2.690	2.792	2.698	5.816
-SERVIZI RICREATIVI.....	11.534	17.780	17.421	5.778	11.927	6.271	13.438
-ABBONAMENTI RADIO, TV.....	2.553	3.647	3.584	2.730	3.583	2.798	3.303
ALTRI BENI E SERVIZI.....	112.381	178.042	174.260	83.870	128.066	87.411	143.238
-DENARO DATO AI FIGLI.....	25.297	26.815	26.728	14.991	16.402	15.104	22.576
-SAPONETTE E ARTICOLI IGIENICI.....	7.581	11.868	11.621	5.690	8.089	5.883	9.571
-BARBIERE E PARRUCCHIERE.....	16.265	24.477	24.004	13.401	23.779	14.232	20.514
-BORSE E ARTICOLI IN PELLE.....	868	2.536	2.440	1.028	1.103	1.034	1.938
-ARGENTERIA, GIOIELLI, BIGLIOTTERIA, OROLOGI E SIMILI.....	3.166	4.105	4.051	2.112	500	1.983	3.312
-ARTICOLI DI CANCELLERIA.....	4.412	5.727	5.652	1.189	2.015	1.255	4.081
-ALBERGHI, PENSIONI, GETE E VIAGGI.....	40.698	89.627	86.808	38.947	69.865	41.424	70.597
-DI CUI: PASTI E CONSUMAZIONI FUORI CASA.....	36.795	74.340	72.177	31.712	46.687	32.912	58.151
CONSUMI NON ALIMENTARI.....	801.197	939.159	931.212	478.793	662.940	493.546	774.877
TOTALE CONSUMI.....	1.171.358	1.281.828	1.275.464	705.562	911.708	722.077	1.077.793

Segue Tav. 6 — Valore dei consumi delle famiglie distinte secondo la ripartizione territoriale
e la condizione socio-economica del capo famiglia

Spesa media mensile per famiglia — Lire

D — ITALIA NORD-ORIENTALE

GRUPPI E CATEGORIE DI CONSUMO	CONDIZIONI PROFESSIONALI DEL CAPO FAMIGLIA					TOTALE
	Imprenditori e liberi professionisti	Indipendenti			Totale	
		Lavoratori in proprio				
		Agricoltura	Industria	Altre attività		
PANE E CEREALI.....	39.366	52.451	46.774	47.662	48.535	47.487
-PANE.....	22.565	31.526	26.682	27.922	28.385	27.720
-PASTA.....	7.431	9.220	8.254	8.499	8.593	8.460
CARNE.....	121.624	122.732	114.660	135.479	125.301	124.880
-CARNE BOVINA.....	60.374	47.579	52.225	63.567	55.805	56.328
-POLLAME.....	18.021	23.586	17.835	19.518	19.945	19.725
-ALTRE CARNI (ESCLUSI I SALUMI).....	23.732	26.581	22.878	26.899	25.459	25.261
PESCE.....	8.222	9.956	9.333	11.677	10.461	10.205
OLII E GRASSI.....	17.140	16.816	16.913	18.469	17.536	17.491
-OLIO DI OLIVA E DI SEMI.....	7.996	6.557	7.972	9.029	8.065	8.057
LATTE, FORMAGGI E UOVA.....	48.767	52.329	50.800	49.713	50.723	50.499
-LATTE.....	15.927	17.626	16.274	15.112	16.122	16.100
-FORMAGGI.....	27.258	27.217	27.791	27.535	27.544	27.511
-UOVA.....	5.582	7.486	6.735	7.066	7.057	6.888
PATATE, FRUTTA E ORTAGGI.....	54.981	49.657	50.987	59.635	54.260	54.342
-FRUTTA FRESCA E SECCA.....	25.998	21.084	26.743	31.177	27.201	27.063
ZUCCHERO, CAFFE', THE, CACAO E ALTRI GENERI ALIMENTARI.....	24.550	28.659	26.687	23.491	25.841	25.693
-ZUCCHERO.....	5.823	7.443	6.138	5.832	6.331	6.273
-CAFFE', THE E SUBROGATI.....	11.882	13.113	12.521	11.104	12.077	12.054
BEVANDE.....	29.277	29.467	32.076	32.663	31.681	31.406
-ACQUA MINERALE.....	3.376	1.595	4.902	3.856	3.656	3.624
-VINO.....	17.721	23.621	20.763	22.630	22.241	21.724
CONSUMI ALIMENTARI E BEVANDE.....	343.927	362.067	348.230	378.789	364.338	362.003
TABACCO.....	17.005	14.938	18.551	23.509	19.728	19.417
VESTITARIO E CALZATURE.....	184.099	116.801	147.740	161.095	145.713	150.103
-ARTICOLI CONFEZIONATI.....	91.016	49.411	58.314	76.229	63.586	66.723
-CALZATURE.....	24.586	15.451	18.331	22.641	19.418	20.009
ABITAZIONE.....	174.034	110.169	136.127	148.600	134.953	139.423
-AFFITTO E SUBAFFITTO.....	15.321	8.612	25.172	22.582	20.035	19.496
-VALORE LOCATIVO.....	129.634	92.448	88.069	94.879	91.976	96.283
-SPESE PER MANUTENZIONE E RIPARAZIONI.....	3.812	2.670	14.236	12.047	10.490	9.726
COMBUSTIBILI ED ENERGIA ELETRICA.....	61.997	52.663	70.469	89.036	73.829	72.475
-ENERGIA ELETRICA.....	24.602	13.010	18.307	20.961	18.113	18.855
-GAS.....	11.896	11.361	18.862	18.533	16.887	16.316
-KEROSENE ED ALTRI COMBUSTIBILI.....	11.841	24.547	18.914	5.028	14.517	14.211
-SPESE PER RISCALDAMENTO CENTRALE.....	8.246	1.372	12.151	41.864	21.871	20.312

Segue Tav. 6 — Valore dei consumi delle famiglie distinte secondo la ripartizione territoriale
e la condizione socio-economica del capo famiglia

Spesa media mensile per famiglia — Lire

Segue D — ITALIA NORD-ORIENTALE

GRUPPI E CATEGORIE DI CONSUMO	CONDIZIONI PROFESSIONALI DEL CAPO FAMIGLIA					TOTALE
	Imprenditori e liberi professionisti	Indipendenti			Totale	
		Agricoltura	Industria	Altre attività		
MOBILI, ARTICOLI DI ARREDAMENTO, APPARECCHI, UTENSILERIA E SERVIZI PER LA CASA.....	125.199	144.592	96.285	97.674	108.706	110.592
-MOBILI IN LEGNO.....	19.856	64.542	3.065	15.962	23.501	23.084
-LENZUOLA, COPERTE E ALTRA BIANCHERIA PER LA CASA.....	9.617	7.798	5.691	6.989	6.748	7.076
-PENTOLE, POSATE E ALTRE STOVIGLIE PER LA CASA.....	2.988	4.457	7.768	4.269	5.500	5.213
-CUCINE, STUPE, SCALDABAGNI.....	2.876	3.177	3.375	2.744	3.064	3.043
-FRIGORIFERI.....	2.883	318	-	-	78	399
-LAVATRICI.....	-	877	2.206	4.021	2.636	2.334
-LAVASTOVIGLIE.....	-	1.090	-	344	410	364
-DETERSIVI E DETERGENTI.....	17.346	21.152	25.492	21.138	22.617	22.014
-SERVIZI DOMESTICI.....	23.398	-	2.166	1.672	1.430	3.942
-LAVANDERIA E TINTORIA.....	11.413	8.851	10.773	13.645	11.497	11.487
SERVIZI SANITARI E SPESE PER LA SALUTE.....	12.753	12.588	26.803	20.326	20.623	19.724
-ONORARI MEDICI E SIMILI.....	8.978	7.731	12.031	9.448	9.902	9.797
-MEDICINALI.....	3.510	3.465	6.217	4.636	4.884	4.727
TRASPORTI E COMUNICAZIONI.....	318.939	225.272	203.727	250.246	228.364	238.721
-SCOOTERS E MOTOCICLETTE.....	10.101	-	-	1.232	513	1.609
-BICICLETTE.....	684	3.717	3.117	2.620	3.058	2.786
-ASSICURAZIONE VEICOLI.....	19.671	15.211	13.576	27.669	19.840	19.821
-BENZINA PER VEICOLI.....	123.994	94.651	111.883	109.736	106.766	108.736
-TRAM, AUTOBUS, TAXI.....	3.178	3.059	5.137	4.284	4.273	4.147
-TELEFONO.....	17.809	6.360	8.767	13.108	9.983	10.878
RICREAZIONE, SPETTACOLI, ISTRUZIONE E CULTURA.....	99.632	80.653	79.727	82.283	81.018	83.146
-GIORNALI E RIVISTE.....	14.208	7.028	8.553	11.483	9.398	9.948
-LIBRI.....	9.271	5.131	6.895	5.143	5.733	6.138
-TASSE SCOLASTICHE E ALTRE SPESE PER L'ISTRUZIONE.....	4.757	2.092	4.770	4.589	4.038	4.120
-APPARECCHI RADIO, TV, GIRADISCHI, REGISTRATORI, DISCHI, FONOCASSETTE.....	13.611	5.274	13.750	11.465	10.722	11.052
-MACCHINE FOTOCINEMATOGRAFICHE, PELLICOLE.....	7.620	3.548	5.386	3.651	4.214	4.603
-ARTICOLI SPORTIVI E CAMPEGGIO.....	1.242	673	1.452	421	832	879
-PIANTE E FIORI.....	9.421	5.347	6.780	6.981	6.513	6.845
-GIOCATTOLE.....	7.756	4.553	7.637	4.752	5.681	5.918
-SERVIZI RICREATIVI.....	18.893	13.493	13.309	16.625	14.734	15.210
-ABBONAMENTI RADIO, TV.....	1.920	2.047	3.987	2.989	3.096	2.962
ALTRI BENI E SERVIZI.....	238.654	158.195	182.184	220.473	192.235	197.543
-DENARO DATO AI FIGLI.....	27.515	34.798	25.466	37.801	32.885	32.271
-SAPONETTE E ARTICOLI IGIENICI.....	13.836	9.292	14.414	11.921	12.122	12.318
-BARBIERE E PARRUCCHIERE.....	24.935	20.546	24.888	26.444	24.471	24.524
-BORSE E ARTICOLI IN PELLE.....	7.301	1.138	2.435	1.471	1.716	2.355
-ARGENTERIA, GIOIELLI, BIGIOTTERIA, OROLOGI E SIMILI.....	12.300	3.439	2.843	2.908	3.016	4.078
-ARTICOLI DI CANCELLERIA.....	5.936	4.402	6.242	4.958	5.257	5.334
-ALBERGHI, PENSIONI, GITE E VIAGGI.....	129.001	69.872	89.756	122.432	98.477	101.968
-DI CUI: PASTI E CONSUMAZIONI FUORI CASA.....	96.254	68.680	76.347	103.440	85.740	86.942
CONSUMI NON ALIMENTARI.....	1.232.312	915.871	961.613	1.093.242	1.005.169	1.031.144
TOTALE CONSUMI.....	1.576.239	1.277.938	1.309.843	1.472.031	1.369.507	1.393.147

Segue Tav. 6 — Valore dei consumi delle famiglie distinte secondo la ripartizione territoriale e la condizione socio-economica del capo famiglia

Spesa media mensile per famiglia — Lire

Segue D — ITALIA NORD-ORIENTALE

GRUPPI E CATEGORIE DI CONSUMO	CONDIZIONI PROFESSIONALI DEL CAPO FAMIGLIA							
	Dipendenti							
	Dirigenti e impiegati			Operai e assimilati				TOTALE
	Agricoltura e industria	Altre attività	Totale	Agricoltura	Industria	Altre attività	Totale	
PANE E CEREALI.....	40.665	38.812	39.349	49.911	42.686	41.174	42.761	41.445
-PANE.....	23.795	22.084	22.580	30.846	25.105	23.266	24.988	24.059
-PASTA.....	7.212	7.551	7.452	9.375	7.842	7.853	7.950	7.758
CARNE.....	124.140	108.785	113.240	128.682	120.645	119.509	120.880	117.931
-CARNE BOVINA.....	59.425	53.182	54.993	51.252	53.945	56.066	54.349	54.598
-POLLAME.....	17.217	16.366	16.613	21.091	19.358	19.074	19.398	18.323
-ALTRE CARNI (ESCLUSI I SALUMI).....	26.018	20.154	21.855	31.813	26.927	25.074	26.747	24.859
PESCE.....	9.930	8.950	9.234	12.062	8.766	10.412	9.448	9.365
OLII E GRASSI.....	14.816	14.597	14.661	21.050	16.103	14.446	15.981	15.472
-OLIO DI OLIVA E DI SEMI.....	6.564	6.617	6.602	9.640	7.730	6.293	7.462	7.130
LATTE, FORMAGGI E UOVA.....	50.829	46.562	47.800	55.320	50.171	47.316	49.732	48.985
-LATTE.....	16.558	15.766	15.996	16.950	16.892	14.882	16.339	16.206
-FORMAGGI.....	27.713	24.872	25.696	29.806	26.952	25.983	26.879	26.422
-UOVA.....	6.558	5.924	6.108	8.564	6.327	6.451	6.514	6.357
PATATE, FRUTTA E ORTAGGI.....	53.755	52.589	52.927	53.876	49.441	50.039	49.910	51.074
-FRUTTA FRESCA E SECCA.....	27.069	26.541	26.694	25.212	24.514	23.670	24.328	25.241
ZUCCHERO, CAFFÈ, THE, CACAO E ALTRI GENERI ALIMENTARI.....	23.458	21.977	22.407	29.917	24.769	24.442	25.030	24.018
-ZUCCHERO.....	4.845	4.224	4.404	5.743	6.179	5.529	5.969	5.365
-CAFFÈ, THE E SURROGATI.....	10.455	10.496	10.484	18.260	11.709	12.119	12.270	11.581
BEVANDE.....	33.655	29.914	30.999	42.688	30.145	27.995	30.406	30.635
-ACQUA MINERALE.....	3.179	2.812	2.918	2.007	2.469	2.716	2.506	2.665
-VINO.....	22.626	18.609	19.775	35.385	20.292	17.261	20.483	20.210
CONSUMI ALIMENTARI E BEVANDE.....	351.248	322.186	330.617	393.506	342.726	335.333	344.148	338.925
TABACCO.....	19.626	18.032	18.495	21.288	17.853	17.382	17.957	18.165
VESTIARIO E CALZATURE.....	191.257	165.045	172.650	130.266	124.844	137.462	128.712	145.670
-ARTICOLI CONFEZIONATI.....	81.485	69.446	72.939	50.019	52.022	57.019	53.270	60.861
-CALZATURE.....	22.480	23.613	23.284	13.426	18.803	19.585	18.652	20.440
ABITAZIONE.....	153.003	166.534	162.608	93.383	117.869	119.729	116.711	134.424
-AFFITTO E SUBAFFITTO.....	49.053	41.353	43.587	16.040	31.106	34.344	30.974	35.842
-VALORE LOCATIVO.....	75.477	76.783	76.404	65.862	66.372	56.820	63.689	68.596
-SPESE PER MANUTENZIONE E RIPARAZIONI.....	7.650	23.775	19.096	8.229	12.699	9.387	11.475	14.416
COMBUSTIBILI ED ENERGIA ELETTICA.....	49.615	65.585	60.951	60.788	53.304	56.384	54.669	57.094
-ENERGIA ELETTICA.....	14.569	16.042	15.615	21.543	12.766	16.150	14.304	14.810
-GAS.....	20.729	18.513	19.156	9.545	17.868	20.106	17.920	18.397
-KEROSENE ED ALTRI COMBUSTIBILI.....	4.039	11.910	9.626	17.386	12.495	9.083	11.883	11.012
-SPESE PER RISCALDAMENTO CENTRALE.....	7.323	18.754	15.437	11.342	6.870	9.495	7.903	10.811

Segue Tav. 6 — Valore dei consumi delle famiglie distinte secondo la ripartizione territoriale e la condizione socio-economica del capo famiglia

Spesa media mensile per famiglia — Lire

Segue D — ITALIA NORD-ORIENTALE

GRUPPI E CATEGORIE DI CONSUMO	CONDIZIONI PROFESSIONALI DEL CAPO FAMIGLIA							TOTALE
	Dipendenti							
	Dirigenti e impiegati			Operai e assimilati				
	Agricoltura e industria	Altre attività	Totale	Agricoltura	Industria	Altre attività	Totale	
MOBILI, ARTICOLI DI ARREDAMENTO, APPARECCHI, UTENSILERIA E SERVIZI PER LA CASA.....	157.256	100.565	117.017	76.765	103.277	107.959	102.762	108.262
-MOBILI IN LEGNO.....	36.653	26.515	29.457	2.074	28.988	30.112	27.460	28.231
-LENZUOLA, COPERTE E ALTRA BIANCHERIA PER LA CASA.....	8.387	4.664	5.744	7.006	4.261	5.728	4.855	5.198
-PENTOLE, POSATE E ALTRE STOVIGLIE PER LA CASA.....	6.737	5.580	5.916	7.239	5.053	4.694	5.103	5.416
-CUCINE, STUPE, SCALDABAGNI.....	500	1.634	1.305	5.555	2.236	-	1.843	1.635
-FRIGORIFERI.....	1.376	467	731	-	2.153	311	1.495	1.200
-LAVABIANCHERIA.....	4.953	1.475	2.485	960	3.135	3.734	3.152	2.895
-LAVASTOVIGLIE.....	-	568	403	-	704	1.381	844	673
-DETERGENTI E DETERGENTI.....	18.985	17.991	18.280	21.068	19.343	19.606	19.533	19.050
-SERVIZI DOMESTICI.....	4.499	2.436	3.035	-	200	1.718	608	1.544
-LAVANDERIA E TINTORIA.....	11.373	10.369	10.660	8.187	9.277	11.375	9.784	10.122
SERVIZI SANITARI E SPESE PER LA SALUTE.....	26.211	27.105	26.846	10.153	15.821	19.570	16.473	20.476
-ONORARI MEDICI E SIMILI.....	14.209	19.606	18.040	6.475	8.684	8.866	8.584	12.233
-MEDICINALI.....	4.545	4.207	4.305	3.557	3.932	4.636	4.101	4.180
TRASPORTI E COMUNICAZIONI.....	268.849	185.215	209.482	206.016	168.614	183.744	175.364	188.533
-SCOOTERS E MOTOCICLETTE.....	289	1.585	1.209	6.482	2.115	480	1.960	1.670
-BICICLETTE.....	3.395	2.520	2.774	106	376	902	503	1.380
-ASSICURAZIONE VEICOLI.....	17.155	14.718	15.425	7.000	13.301	14.750	13.272	14.103
-BENZINA PER VEICOLI.....	117.333	91.748	99.172	82.980	84.806	78.736	82.998	89.240
-TRAM, AUTOBUS, TAXI.....	4.181	6.068	5.520	3.787	4.530	4.767	4.545	4.922
-TELEFONO.....	10.921	9.765	10.100	6.385	4.505	7.205	5.382	7.203
RICREAZIONE, SPETTACOLI, ISTRUZIONE E CULTURA.....	112.112	91.853	97.729	64.472	70.996	82.843	73.834	83.059
-GIORNALI E RIVISTE.....	14.522	12.037	12.758	7.249	9.264	10.001	9.331	10.654
-LIBRI.....	10.348	10.835	10.693	2.294	4.969	3.611	4.410	6.835
-TASSE SCOLASTICHE E ALTRE SPESE PER L'ISTRUZIONE.....	11.004	4.646	6.490	834	2.290	4.856	2.902	4.287
-APPARECCHI RADIO, TV, GIRAFISCHI, REGISTRATORI, DISCHI, FONOCASSETTE.....	11.799	11.988	11.933	8.538	8.109	12.649	9.397	10.376
-MACCHINE FOTOCINEMATOGRAFICHE, PELLICOLE.....	5.660	8.020	7.335	2.662	4.857	6.463	5.152	5.995
-ARTICOLI SPORTIVI E CAMPEGGIO.....	3.065	1.099	1.670	-	601	1.180	720	1.087
-PIANTE E FIORI.....	8.266	9.039	8.815	7.080	6.786	6.635	6.764	7.556
-GIOCATTOLE.....	8.982	7.709	8.078	3.266	4.820	5.144	4.803	6.067
-SERVIZI RICREATIVI.....	20.871	15.286	16.906	7.971	13.647	15.909	13.886	15.052
-ABBONAMENTI RADIO, TV.....	2.815	2.812	2.813	2.261	3.315	3.690	3.347	3.141
ALTRI BENI E SERVIZI.....	223.729	185.855	196.847	135.631	147.435	162.534	150.816	168.582
-DENARO DATO AI FIGLI.....	25.619	24.432	24.776	32.483	30.380	22.963	28.467	27.043
-SAPONETTE E ARTICOLI IGIENICI.....	13.686	12.594	12.911	8.236	11.064	10.860	10.814	11.623
-BARBIERE E PARRUCCHIERE.....	24.546	24.359	24.413	17.988	21.377	24.475	22.005	22.934
-BORSE E ARTICOLI IN PELLE.....	2.846	4.567	4.068	2.019	1.671	2.899	2.035	2.820
-ARGENTERIA, GIOIELLI, BIGIOTTERIA, OROLOGI E SIMILI.....	4.028	6.859	6.038	12.102	4.635	6.126	5.559	5.744
-ARTICOLI DI CANCELLERIA.....	6.690	4.979	5.476	5.545	5.583	6.121	5.730	5.632
-ALBERGHI, PENSIONI, GITE E VIAGGI.....	136.326	96.031	107.724	49.189	64.293	77.258	66.856	82.629
-DI CUI: PASTI E CONSUMAZIONI FUORI CASA.....	121.117	73.723	87.475	42.850	55.196	66.099	57.375	68.992
CONSUMI NON ALIMENTARI.....	1.201.658	1.005.789	1.062.625	798.762	820.013	887.607	837.298	924.265
TOTALE CONSUMI.....	1.552.906	1.327.975	1.393.242	1.192.268	1.162.739	1.222.940	1.181.446	1.263.190

Segue Tav. 6 — Valore dei consumi delle famiglie distinte secondo la ripartizione territoriale e la condizione socio-economica del capo famiglia

Spesa media mensile per famiglia — Lire

Segue D — ITALIA NORD-ORIENTALE

GRUPPI E CATEGORIE DI CONSUMO	CONDIZIONI PROFESSIONALI DEL CAPO FAMIGLIA			CONDIZIONI NON PROFESSIONALI DEL CAPO FAMIGLIA			TOTALE
	Totale			Persone aventi la pensione quale mezzo principale di sostentamen.	Persone aventi altro mezzo principale di sostentamento	Totale	
	Agricoltura	Rami extra agricoli	Complesso rami di attività				
PANE E CEREALI.....	50.980	42.409	43.284	31.508	35.666	31.827	39.252
-PANE.....	30.857	24.527	25.173	17.866	19.443	17.987	22.644
-PASTA.....	9.096	7.844	7.972	6.212	7.605	6.319	7.390
CARNE.....	122.284	119.792	120.047	78.935	86.737	79.532	105.788
-CARNE BOVINA.....	48.181	55.915	55.124	36.873	39.717	37.091	48.778
-POLLAME.....	22.073	18.371	18.750	12.575	15.100	13.137	16.774
-ALTRE CARNI (ESCLUSI I SALUMI).....	27.689	24.673	24.982	14.024	16.404	14.206	21.189
PESCE.....	9.999	9.578	9.621	5.728	5.619	5.720	8.248
OLII E GRASSI.....	18.081	15.860	16.086	13.089	14.040	13.162	15.058
-OLIO DI OLIVA E DI SEMI.....	7.577	7.394	7.412	6.005	6.184	6.019	6.922
LATTE, FORMAGGI E UOVA.....	52.946	49.049	49.447	36.568	41.560	36.949	45.048
-LATTE.....	17.369	16.038	16.174	11.936	13.048	12.021	14.712
-FORMAGGI.....	27.797	26.635	26.754	19.427	23.599	19.745	24.287
-UOVA.....	7.780	6.376	6.519	5.205	4.913	5.183	6.049
PATATE, FRUTTA E ORTAGGI.....	50.399	52.259	52.069	36.986	39.974	37.214	46.841
-FRUTTA FRESCA E SECCA.....	22.322	26.191	25.796	17.811	18.051	17.829	22.992
ZUCCHERO, CAFFE', THE, CACAO E ALTRI GENERI ALIMENTARI.....	28.906	24.029	24.527	19.515	20.011	19.553	22.777
-ZUCCHERO.....	7.054	5.481	5.641	4.832	5.231	4.862	5.367
-CAFFE', THE E SURREGGATI.....	14.419	11.418	11.725	9.582	10.571	9.658	10.998
BEVANDE.....	32.831	30.646	30.870	21.117	20.809	21.094	27.430
-ACQUA MINERALE.....	1.812	3.087	2.957	1.878	1.637	1.860	2.571
-VINO.....	26.203	20.041	20.671	15.247	14.160	15.164	18.733
CONSUMI ALIMENTARI E BEVANDE.....	366.426	343.622	345.951	243.446	264.416	245.051	310.442
TABACCO.....	16.887	18.735	18.546	9.970	12.807	10.187	15.604
VESTIARIO E CALZATURE.....	122.353	149.827	147.020	78.096	107.191	80.320	123.547
-ARTICOLI CONFEZIONATI.....	51.198	63.949	62.646	32.225	38.894	32.735	52.120
-CALZATURE.....	15.263	20.883	20.309	10.959	11.980	11.037	17.046
ABITAZIONE.....	109.212	138.990	135.947	101.655	121.658	103.183	124.416
-AFFITTO E SUBAFFITTO.....	13.227	32.873	30.865	20.966	23.578	21.165	27.451
-VALORE LOCATIVO.....	85.000	76.119	77.027	60.744	76.706	61.964	71.726
-SPESE PER MANUTENZIONE E RIPARAZIONI.....	5.020	13.895	12.988	9.887	11.134	9.982	11.930
COMBUSTIBILI ED ENERGIA ELETTRICA.....	55.041	62.544	61.777	47.348	68.340	48.953	57.264
-ENERGIA ELETTRICA.....	15.762	16.074	16.042	11.479	15.038	11.751	14.532
-GAS.....	11.477	18.479	17.763	14.711	10.926	14.422	16.587
-KEROSENE ED ALTRI COMBUSTIBILI.....	21.430	10.911	11.986	9.677	14.530	10.048	11.304
-SPESE PER RISCALDAMENTO CENTRALE.....	4.493	14.752	13.704	7.647	23.753	8.878	12.006

Segue Tav. 6 — Valore dei consumi delle famiglie distinte secondo la ripartizione territoriale
e la condizione socio-economica del capo famiglia

Spesa media mensile per famiglia — Lire

Segue D — ITALIA NORD-ORIENTALE

GRUPPI E CATEGORIE DI CONSUMO	CONDIZIONI PROFESSIONALI DEL CAPO FAMIGLIA			CONDIZIONI NON PROFESSIONALI DEL CAPO FAMIGLIA			TOTALE
	Totale			Persone aventi la pensione quale mezzo principale di sostentamen.	Persone aventi altro mezzo principale di sostentamento	Totale	
	Agricoltura	Rami extra agricoli	Complesso rami di attivita				
MOBILI, ARTICOLI DI ARREDAMENTO, APPARECCHI, UTENSILERIA E SERVIZI PER LA CASA.....	125.193	107.126	108.973	59.807	80.932	61.421	92.239
- MOBILI IN LEGNO.....	42.353	24.878	26.664	8.670	12.578	8.969	20.436
- LENZUOLA, COPERTE E ALTRA BIANCHERIA PER LA CASA.....	7.471	5.576	5.770	2.863	3.041	2.877	4.752
- PENTOLE, POSATE E ALTRE STOVIGLIE PER LA CASA.....	5.011	5.394	5.355	3.488	2.258	3.394	4.665
- CUCINE, STUPE, SCALDABAGNI.....	3.642	1.884	2.064	1.894	1.050	1.829	1.981
- FRIGORIFERI.....	206	1.042	956	751	-	693	864
- LAVABILI.....	842	2.938	2.724	1.358	-	1.254	2.207
- LAVASTOVIGLIE.....	705	565	579	295	-	273	471
- DETERSIVI E DETERGENTI.....	20.797	19.856	19.952	14.098	18.839	14.460	18.019
- SERVIZI DOMESTICI.....	-	2.533	2.274	1.644	6.810	2.224	2.257
- LAVANDERIA E TINTORIA.....	8.513	10.768	10.538	7.450	10.515	7.684	9.534
SERVIZI SANITARI E SPESE PER LA SALUTE.....	12.568	21.121	20.247	16.545	23.729	17.095	19.138
- ONORARI MEDICI E SIMILI.....	7.749	11.917	11.491	8.001	5.905	7.841	10.207
- MEDICINALI.....	3.456	4.448	4.347	4.815	4.416	4.785	4.501
TRASPORTI E COMUNICAZIONI.....	222.435	201.695	203.816	93.555	107.920	94.652	165.398
- SCOOTERS E MOTOCICLETTE.....	1.851	1.629	1.652	3.160	-	2.918	2.097
- BICICLETTE.....	2.606	1.717	1.808	467	456	466	1.336
- ASSICURAZIONE VEICOLI.....	12.779	16.193	15.844	6.859	6.259	6.813	12.666
- BENZINA PER VEICOLI.....	92.444	95.488	95.177	39.331	67.399	41.476	76.278
- TRAN, AUTOBUS, TAXI.....	3.111	4.865	4.686	3.762	3.108	3.712	4.343
- TELEFONO.....	6.380	8.543	8.322	4.797	3.352	4.687	7.043
RICREAZIONE, SPETTACOLI, ISTRUZIONE E CULTURA.....	75.663	83.928	83.084	42.137	41.738	42.106	68.664
- GIORNALI E RIVISTE.....	7.451	10.779	10.439	7.021	6.088	6.949	9.211
- LIBRI.....	4.239	6.894	6.623	2.075	2.650	2.119	5.038
- TASSE SCOLASTICHE E ALTRE SPESE PER L'ISTRUZIONE.....	1.979	4.493	4.236	828	1.219	858	3.047
- APPARECCHI RADIO, TV, GIRADISCHI, REGISTRATORI, DISCHI, FONOCASSETTE.....	6.073	11.095	10.582	3.502	5.219	3.633	8.137
- MACCHINE FOTOCINEMATOGRAFICHE, PELLICOLE.....	3.846	5.767	5.571	2.463	1.179	2.365	4.443
- ARTICOLI SPORTIVI E CAMPEGGIO.....	435	1.090	1.023	267	292	269	758
- PIANTE E FIORI.....	5.896	7.504	7.339	4.945	5.900	5.018	6.522
- GIOCATTOLI.....	4.248	6.224	6.022	2.341	2.557	2.357	4.732
- SERVIZI RICREATIVI.....	11.476	15.512	15.100	5.876	8.553	6.081	11.926
- ABBONAMENTI RADIO, TV.....	1.969	3.213	3.086	2.257	2.356	2.265	2.797
ALTRI BENI E SERVIZI.....	148.533	180.685	177.399	90.278	139.667	94.052	148.067
- DENARO DATO AI FIGLI.....	32.443	28.201	28.635	18.540	21.681	18.780	25.167
- SAPONETTE E ARTICOLI IGIENICI.....	8.755	12.185	11.835	5.956	7.119	6.045	9.797
- BARRIERE E PARRUCCHIERE.....	19.171	23.902	23.418	15.058	17.067	15.212	20.530
- BORSE E ARTICOLI IN PELLE.....	1.316	2.833	2.678	1.150	465	1.097	2.122
- ARGENTERIA, GIOIELLI, BIGICTERIA, OROLOGI E SIMILI.....	6.163	5.131	5.236	2.250	240	2.096	4.131
- ARTICOLI DI CANCELLERIA.....	4.562	5.653	5.541	1.228	2.240	1.305	4.050
- ALBERGHI, PENSIONI, GITE E VIAGGI.....	63.513	91.363	88.517	39.908	69.867	42.198	72.216
- DI CUI: PASTI E CONSUMAZIONI FUORI CASA.....	60.601	76.035	74.458	33.610	54.054	35.173	60.633
CONSUMI NON ALIMENTARI.....	887.885	964.651	956.809	539.391	703.982	551.969	814.337
TOTALE CONSUMI.....	1.254.311	1.308.273	1.302.760	782.837	968.398	797.020	1.124.779

Segue Tav. 6 — Valore dei consumi delle famiglie distinte secondo la ripartizione territoriale
e la condizione socio-economica del capo famiglia

Spesa media mensile per famiglia — Lire

E — ITALIA CENTRALE

GRUPPI E CATEGORIE DI CONSUMO	CONDIZIONI PROFESSIONALI DEL CAPO FAMIGLIA					TOTALE
	Imprenditori e liberi professionisti	Indipendenti				
		Lavoratori in proprio			Totale	
	Agricoltura	Industria	Altre attività			
PANE E CEREALI.....	42.656	50.350	44.359	44.031	45.326	44.889
-PANE.....	22.062	28.302	22.643	22.361	23.570	23.323
-PASTA.....	11.978	13.839	11.784	11.676	12.118	12.095
CARNE.....	150.874	137.796	140.937	144.312	141.979	143.433
-CARNE BOVINA.....	74.384	50.602	72.865	76.499	70.441	71.086
-POLLAME.....	23.830	25.958	22.536	23.027	23.416	23.483
-ALTRE CARNI (ESCLUSI I SALUMI).....	27.703	38.514	26.160	25.159	27.996	27.948
PESCE.....	22.441	16.224	15.850	17.046	16.498	17.470
OLII E GRASSI.....	23.365	22.429	16.705	19.678	19.217	19.895
-OLIO DI OLIVA E DI SEMI.....	16.917	17.561	11.689	14.227	14.018	14.492
LATTE, FORMAGGI E UOVA.....	51.133	38.038	46.079	44.031	43.578	44.813
-LATTE.....	16.069	12.122	15.925	14.980	14.754	14.969
-FORMAGGI.....	26.491	16.932	22.093	21.389	20.783	21.716
-UOVA.....	8.573	8.984	8.061	7.662	8.041	8.128
PATATE, FRUTTA E ORTAGGI.....	61.400	51.042	50.681	56.287	53.458	54.757
-FRUTTA FRESCA E SECCA.....	31.087	23.353	25.599	27.554	26.122	26.927
ZUCCHERO, CAFFE', THE, CACAO E ALTRI GENERI ALIMENTARI.....	26.289	18.825	20.277	19.341	19.552	20.653
-ZUCCHERO.....	5.022	5.782	4.822	4.482	4.838	4.868
-CAFFE', THE E SURROGATI.....	14.798	9.959	11.392	10.173	10.534	11.231
BEVANDE.....	29.764	30.879	23.394	26.708	26.402	26.951
-ACQUA MINERALE.....	4.996	1.045	2.240	2.105	1.950	2.448
-VINO.....	19.353	24.539	18.248	18.943	19.766	19.698
CONSUMI ALIMENTARI E BEVANDE.....	407.922	365.583	358.282	371.434	366.010	372.861
TABACCO.....	27.777	23.135	20.265	21.452	21.378	22.424
VESTITARIO E CALZATURE.....	156.503	110.990	115.007	107.696	110.718	118.203
-ARTICOLI CONFEZIONATI.....	66.914	51.969	52.727	48.140	50.367	53.072
-CALZATURE.....	23.668	15.452	23.839	19.803	20.313	20.862
ABITAZIONE.....	214.739	107.270	124.759	163.975	140.433	152.580
-AFFITTO E SUBAFFITTO.....	36.552	5.152	24.571	30.400	23.742	25.836
-VALORE LOCATIVO.....	115.972	87.517	83.722	82.571	83.878	89.125
-SPESE PER MANUTENZIONE E RIPARAZIONI.....	13.747	8.940	1.789	26.423	15.041	14.829
COMBUSTIBILI ED ENERGIA ELETRICA.....	80.434	37.361	50.696	54.188	49.880	54.875
-ENERGIA ELETRICA.....	34.233	14.996	23.388	26.480	23.307	25.093
-GAS.....	9.650	5.263	8.852	9.179	8.336	8.551
-KEROSENE ED ALTRI COMBUSTIBILI.....	25.873	7.643	10.176	6.100	7.730	10.696
-SPESE PER RISCALDAMENTO CENTRALE.....	10.500	1.185	6.348	11.512	7.875	8.304

Segue Tav. 6 — Valore dei consumi delle famiglie distinte secondo la ripartizione territoriale
e la condizione socio-economica del capo famiglia

Spesa media mensile per famiglia — Lire

Segue E — ITALIA CENTRALE

GRUPPI E CATEGORIE DI CONSUMO	CONDIZIONI PROFESSIONALI DEL CAPO FAMIGLIA					TOTALE
	Imprenditori e liberi professionisti	Indipendenti				
		Lavoratori in proprio			Totale	
	Agricoltura	Industria	Altre attività			
MOBILI, ARTICOLI DI ARREDAMENTO, APPARECCHI, UTENSILERIA E SERVIZI PER LA CASA.....	101.144	61.521	74.003	110.471	89.289	91.227
- MOBILI IN LEGNO.....	1.982	1.163	8.470	37.862	21.307	18.148
- LENZUOLA, COPERTE E ALTRA BIANCERIA PER LA CASA.....	2.936	3.682	6.533	4.240	4.889	4.570
- PENTOLE, POSATE E ALTRE STOVIGLIE PER LA CASA.....	3.313	2.543	2.671	7.280	4.875	4.620
- CUCINE, STUPE, SCALDABAGNI.....	668	610	748	921	806	783
- FRIGORIFERI.....	-	4.879	1.337	797	1.741	1.457
- LAVABIANCHERIA.....	2.482	3.659	251	182	857	1.123
- LAVASTOVIGLIE.....	-	-	-	-	-	-
- DETERSIVI E DETERGENTI.....	21.155	17.676	16.517	19.947	18.393	18.844
- SERVIZI DOMESTICI.....	13.745	347	3.066	7.959	4.921	6.363
- LAVANDERIA E TINTORIA.....	25.699	5.838	10.079	11.552	9.995	12.562
SERVIZI SANITARI E SPESE PER LA SALUTE.....	19.210	6.239	16.224	9.794	11.242	12.544
- ONORARI MEDICI E SIMILI.....	14.006	2.580	5.559	4.171	4.329	5.911
- MEDICINALI.....	2.462	2.620	2.941	3.038	2.928	2.851
TRASPORTI E COMUNICAZIONI.....	289.590	140.662	270.043	251.828	236.942	245.548
- SCOOTERS E MOTOCICLETTE.....	858	-	2.124	462	922	911
- BICICLETTE.....	1.168	-	1.981	178	737	808
- ASSICURAZIONE VEICOLI.....	13.582	7.880	10.016	11.953	10.552	11.047
- BENZINA PER VEICOLI.....	119.289	71.163	84.326	92.472	85.792	91.268
- TRAM, AUTOBUS, TAXI.....	3.367	2.933	4.861	4.033	4.098	3.979
- TELEFONO.....	13.387	3.293	7.398	10.131	7.948	8.837
BICREAZIONE, SPETTACOLI, ISTRUZIONE E CULTURA.....	111.528	65.222	60.651	71.858	66.928	74.218
- GIORNALI E RIVISTE.....	14.359	5.241	9.559	10.338	9.125	9.981
- LIBRI.....	13.471	3.430	5.810	7.987	6.416	7.569
- TASSE SCOLASTICHE E ALTRE SPESE PER L'ISTRUZIONE.....	1.711	1.979	1.209	4.827	3.103	2.875
- APPARECCHI RADIO, TV, GIRADISCHI, REGISTRATORI, DISCHI, FONOCASSETTE.....	17.840	7.104	7.253	5.324	6.292	8.180
- MACCHINE FOTOCINEMATOGRAFICHE, PELLICOLE.....	4.182	1.908	2.702	5.567	3.938	3.978
- ARTICOLI SPORTIVI E CAMPEGGIO.....	2.088	45	228	963	549	800
- PIANTE E FIORI.....	9.815	4.287	5.930	5.797	5.557	6.253
- GIOCATTOLI.....	4.814	4.943	5.925	5.186	5.384	5.290
- SERVIZI RICREATIVI.....	27.266	7.931	11.648	16.263	13.181	15.483
- ABBONAMENTI RADIO, TV.....	2.480	1.021	2.474	2.770	2.344	2.367
ALTRI BENI E SERVIZI.....	267.463	102.599	133.149	156.923	138.905	159.918
- DENARO DATO AI FIGLI.....	48.805	27.153	15.965	24.389	22.138	26.497
- SAPONETTE E ARTICOLI IGIENICI.....	25.646	8.356	8.925	11.408	10.019	12.573
- BARBIERE E PARRUCCHIERE.....	34.557	14.304	20.217	22.447	20.185	22.534
- BORSE E ARTICOLI IN PELLE.....	4.924	1.855	3.272	2.609	2.685	3.051
- ARGENTERIA, GIOIELLI, BIGIOTTERIA, OROLOGI E SIMILI.....	3.359	2.748	7.012	4.040	4.774	4.543
- ARTICOLI DI CANCELLERIA.....	6.071	4.101	3.985	4.237	4.129	4.446
- ALBERGHI, PENSIONI, GITE E VIAGGI.....	116.524	32.633	58.222	76.861	62.427	71.270
- DI CUI: PASTI E CONSUMAZIONI FUORI CASA.....	95.559	30.793	53.140	63.886	54.139	60.909
CONSUMI NON ALIMENTARI.....	1.268.388	654.999	864.797	948.185	865.715	931.537
TOTALE CONSUMI.....	1.676.310	1.020.582	1.223.079	1.319.619	1.231.725	1.304.398

Segue Tav. 6 — Valore dei consumi delle famiglie distinte secondo la ripartizione territoriale
e la condizione socio-economica del capo famiglia

Spesa media mensile per famiglia — Lire

Segue E — ITALIA CENTRALE

GRUPPI E CATEGORIE DI CONSUMO	CONDIZIONI PROFESSIONALI DEL CAPO FAMIGLIA								TOTALE
	Dipendenti								
	Dirigenti e impiegati			Operai e assimilati					
	Agricoltura e industria	Altre attività	Totale	Agricoltura	Industria	Altre attività	Totale		
PANE E CEREALI.....	40.884	38.811	39.228	47.186	44.835	42.620	44.247	41.818	
-PANE.....	21.286	18.808	19.306	25.417	23.273	21.940	22.957	21.190	
-PASTA.....	10.159	10.906	10.756	14.333	11.941	11.738	12.001	11.399	
CARNE.....	131.913	125.596	126.866	137.505	132.190	130.209	131.831	129.428	
-CARNE BOVINA.....	71.909	67.587	68.456	55.950	65.834	64.810	64.989	66.666	
-POLLANE.....	21.426	18.583	19.154	30.975	21.401	22.464	22.242	20.748	
-ALTRE CARNI (ESCLUSI I SALUMI).....	19.416	19.952	19.845	30.071	26.337	23.758	25.704	22.869	
PESCE.....	15.319	15.923	15.802	13.788	14.275	14.787	14.414	15.086	
OLII E GRASSI.....	16.768	18.294	17.987	16.608	19.075	18.619	18.800	18.407	
-OLIO DI OLIVA E DI SEMI.....	11.863	13.425	13.111	11.694	14.402	13.562	13.991	13.565	
LATTE, FORMAGGI E UOVA.....	43.101	43.273	43.239	37.694	42.235	40.845	41.552	42.368	
-LATTE.....	14.014	14.481	14.387	11.523	14.343	14.263	14.170	14.275	
-FORMAGGI.....	21.995	21.683	21.746	19.047	20.059	19.564	19.847	20.766	
-UOVA.....	7.092	7.109	7.106	7.124	7.833	7.018	7.535	7.327	
PATATE, FRUTTA E ORTAGGI.....	54.683	53.245	53.534	45.427	52.390	54.150	52.592	53.048	
-FRUTTA FRESCA E SECCA.....	26.840	26.172	26.306	21.814	24.743	26.278	25.083	25.675	
ZUCCHERO, CAFFÈ, THE, CACAO E ALTRI GENERI ALIMENTARI.....	19.998	19.491	19.593	20.136	20.433	19.942	20.260	19.937	
-ZUCCHERO.....	4.630	4.650	4.646	5.877	5.228	4.958	5.175	4.919	
-CAFFÈ, THE E SURROGATI.....	9.640	10.159	10.055	9.542	10.501	10.149	10.338	10.201	
BEVANDE.....	24.149	23.453	23.593	24.220	26.869	22.932	25.466	24.561	
-ACQUA MINERALE.....	1.679	1.694	1.691	1.067	1.470	1.431	1.437	1.560	
-VINO.....	17.633	16.974	17.107	21.059	20.439	16.880	19.328	18.254	
CONSUMI ALIMENTARI E BEVANDE.....	346.815	338.086	339.842	342.564	352.302	344.104	349.162	344.653	
TABACCO.....	22.865	19.508	20.183	22.071	21.661	21.458	21.617	20.923	
VESTIARIO E CALZATURE.....	114.194	105.729	107.430	104.005	108.229	95.567	103.944	105.631	
-ARTICOLI CONFEZIONATI.....	50.752	45.255	46.360	42.945	45.041	40.546	43.489	44.878	
-CALZATURE.....	20.160	22.527	22.051	19.122	18.632	18.743	18.693	20.318	
ABITAZIONE.....	143.783	144.576	144.416	80.785	106.004	107.524	105.175	124.163	
-AFFITTO E SUBAFFITTO.....	39.120	49.085	47.081	14.494	28.355	44.161	32.706	39.662	
-VALORE LOCATIVO.....	73.836	65.346	67.053	62.099	62.913	41.989	56.152	61.427	
-SPESE PER MANUTENZIONE E RIPARAZIONI.....	5.949	8.499	7.987	983	6.241	9.378	6.974	7.464	
COMBUSTIBILI ED ENERGIA ELETRICA.....	43.377	53.272	51.283	37.648	47.314	59.543	50.737	51.001	
-ENERGIA ELETRICA.....	20.369	24.446	23.626	17.581	17.391	25.866	20.122	21.818	
-GAS.....	10.445	8.490	8.883	8.317	7.973	9.613	8.518	8.694	
-KEROSENE ED ALTRI COMBUSTIBILI.....	7.468	7.898	7.812	8.004	12.008	5.184	9.608	8.739	
-SPESE PER RISCALDAMENTO CENTRALE.....	3.934	10.333	9.047	1.564	5.976	15.285	8.735	8.886	

Segue Tav. 6 — Valore dei consumi delle famiglie distinte secondo la ripartizione territoriale
e la condizione socio-economica del capo famiglia

Spesa media mensile per famiglia — Lire

Segue E — ITALIA CENTRALE

GRUPPI E CATEGORIE DI CONSUMO	CONDIZIONI PROFESSIONALI DEL CAPO FAMIGLIA							TOTALE
	Dipendenti							
	Dirigenti e impiegati			Operai e assimilati				
	Agricoltura e industria	Altre attività	Totale	Agricoltura	Industria	Altre attività	Totale	
MOBILI, ARTICOLI DI ARREDAMENTO, APPARECCHI, UTENSILERIA E SERVIZI PER LA CASA.....	146.889	83.126	95.946	68.039	113.003	75.042	98.466	97.247
-MOBILI IN LEGNO.....	82.514	18.155	31.094	14.132	40.462	9.965	29.295	30.165
-LENZUOLA, COPERTE E ALTRA BIANCHERIA PER LA CASA.....	3.563	4.901	4.632	507	5.590	4.062	4.834	4.736
-PENTOLE, POSATE E ALTRE STOVIGLIE PER LA CASA.....	3.785	3.787	3.787	3.781	3.843	5.549	4.387	4.097
-CUCINE, STUPE, SCALDABAGNI.....	508	507	507	69	1.957	2.031	1.882	1.217
-FRIGORIFERI.....	407	1.095	957	1.831	1.156	710	1.048	1.004
-LAVABIANCHERIA.....	214	279	266	-	2.653	1.142	2.030	1.176
-LAVASTOVIGLIE.....	-	-	-	3.795	-	1.153	569	293
-DETERGENTI E DETERGENTI.....	15.580	17.359	17.001	18.390	18.593	18.250	18.473	17.761
-SERVIZI DOMESTICI.....	3.353	3.065	3.123	-	82	-	51	1.536
-LAVANDERIA E TINTORIA.....	11.207	10.921	10.979	8.040	9.241	11.133	9.785	10.363
SERVIZI SANITARI E SPESE PER LA SALUTE.....	14.178	10.120	10.935	9.396	14.904	11.132	13.404	12.209
-ONORARI MEDICI E SIMILI.....	9.935	5.584	6.458	3.751	8.955	4.338	7.201	6.841
-MEDICINALI.....	2.979	2.681	2.741	1.930	2.638	2.363	2.512	2.623
TRASPORTI E COMUNICAZIONI.....	215.361	178.453	185.871	173.677	145.557	137.145	144.325	160.428
-SCOOTERS E MOTOCICLETTE.....	-	-	-	-	2.492	1.347	1.994	1.029
-BICICLETTE.....	1.179	1.088	1.106	-	70	123	84	578
-ASSICURAZIONE VEICOLI.....	12.597	9.596	10.199	5.198	8.342	5.678	7.322	8.715
-BENZINA PER VEICOLI.....	93.145	72.999	77.049	89.831	81.364	73.645	79.328	78.226
-TRAM, AUTOBUS, TAXI.....	3.031	3.660	3.533	3.098	3.902	3.032	3.581	3.558
-TELEFONO.....	12.354	11.185	11.420	1.493	6.091	9.078	6.810	9.040
RICREAZIONE, SPETTACOLI, ISTRUZIONE E CULTURA.....	84.533	74.425	76.458	57.838	66.167	59.889	63.717	69.882
-GIORNALI E RIVISTE.....	11.830	12.018	11.980	4.145	8.110	8.581	8.054	9.954
-LIBRI.....	10.352	11.924	11.608	1.838	6.397	4.461	5.537	8.474
-TASSE SCOLASTICHE E ALTRE SPESE PER L'ISTRUZIONE.....	3.571	1.921	2.253	623	952	1.051	967	1.589
-APPARECCHI RADIO, TV, GIRADISCHI, REGISTRATORI, DISCHI, FONOCASSETTE.....	12.005	10.060	10.451	4.780	7.194	7.720	7.237	8.792
-MACCHINE FOTOCINEMATOGRAFICHE, PELLICOLE.....	4.093	5.327	5.079	1.213	4.775	3.298	4.114	4.581
-ARTICOLI SPORTIVI E CAMPEGGIC.....	3.183	1.668	1.973	140	1.433	686	1.126	1.536
-PIANTE E FIORI.....	7.886	5.053	5.623	10.825	4.405	4.276	4.699	5.146
-GIOCATTOLI.....	5.700	4.825	5.001	6.307	6.598	7.443	6.854	5.958
-SERVIZI RICREATIVI.....	15.754	12.573	13.213	8.615	12.217	10.942	11.620	12.391
-ABBONAMENTI RADIO, TV.....	2.782	2.138	2.267	1.612	1.488	3.198	3.044	2.152
ALTRI BENI E SERVIZI.....	168.079	142.450	147.602	112.815	121.406	118.725	120.097	133.406
-DENARO DATO AI FIGLI.....	21.212	18.865	19.337	23.536	18.855	20.885	19.751	19.551
-SAPONETTE E ARTICOLI IGIENICI.....	12.242	12.959	12.815	7.556	11.432	12.313	11.513	12.143
-BARBIERE E PARRUCCHIERE.....	25.063	23.129	23.518	16.068	20.997	19.531	20.269	21.841
-BORSE E ARTICOLI IN PELLE.....	3.846	6.387	5.876	2.427	2.153	1.947	2.101	3.928
-ARGENTERIA, GIOIELLI, BIGIOTTERIA, OROLOGI E SIMILI.....	5.080	4.556	4.661	953	3.398	4.633	3.667	4.148
-ARTICOLI DI CANCELLERIA.....	6.308	3.993	4.458	4.742	4.133	3.141	3.846	4.142
-ALBERGHI, PENSIONI, GITE E VIAGGI.....	80.730	62.688	66.315	48.591	52.477	45.222	49.945	57.866
-DI CUI: PASTI E CONSUMAZIONI FUORI CASA.....	63.829	54.062	56.026	47.741	47.958	39.761	45.315	50.498
CONSUMI NON ALIMENTARI.....	953.259	811.659	840.124	666.274	744.245	686.025	721.482	778.890
TOTALE CONSUMI.....	1.300.074	1.149.745	1.179.966	1.008.838	1.096.547	1.030.129	1.070.644	1.123.543

Segue Tav. 6 — Valore dei consumi delle famiglie distinte secondo la ripartizione territoriale
e la condizione socio-economica del capo famiglia

Spesa media mensile per famiglia — Lire

Segue E — ITALIA CENTRALE

GRUPPI E CATEGORIE DI CONSUMO	CONDIZIONI PROFESSIONALI DEL CAPO FAMIGLIA			CONDIZIONI NON PROFESSIONALI DEL CAPO FAMIGLIA			TOTALE
	Totale			Persone aventi la pensione quale mezzo principale di sostentamen.	Persone aventi altro mezzo principale di sostentamento	Totale	
	Agricoltura	Rami extra agricoli	Complesso rami di attività				
PANE E CEREALI.....	49.305	42.176	42.675	30.357	30.909	30.405	38.846
-PANE.....	27.224	21.376	21.785	15.976	15.597	15.943	19.962
-PASTA.....	14.015	11.411	11.593	7.809	8.923	7.906	10.442
CARNE.....	139.255	132.890	133.335	96.095	93.098	95.835	121.635
-CARNE BOVINA.....	53.438	68.987	67.899	46.725	48.220	48.681	61.903
-POLLAME.....	27.543	21.057	21.511	16.453	15.539	16.374	19.908
-ALTRE CARNI (ESCLUSI I SALUMI).....	35.122	23.471	24.286	16.903	14.741	16.716	21.924
PESCE.....	15.987	15.733	15.751	9.728	12.418	9.960	13.944
OLII E GRASSI.....	20.737	18.678	18.822	14.544	12.928	14.404	17.444
-OLIO DI OLIVA E DI SEMI.....	15.983	13.661	13.824	10.290	8.870	10.167	12.683
LATTE, FORMAGGI E UOVA.....	39.321	43.331	43.050	31.638	33.227	31.775	39.532
-LATTE.....	12.294	14.632	14.468	10.095	11.041	10.177	13.129
-FORMAGGI.....	18.177	21.246	21.031	16.243	16.191	16.238	19.536
-UOVA.....	8.850	7.453	7.551	5.300	5.995	5.360	6.867
PATATE, FRUTTA E ORTAGGI.....	51.243	53.696	53.524	39.154	40.520	39.272	49.078
-FRUTTA FRESCA E SECCA.....	24.447	26.143	26.024	18.670	18.685	18.671	23.730
ZUCCHERO, CAFFÈ, THE, CACAO E ALTRI GENERI ALIMENTARI.....	19.205	20.207	20.137	15.901	16.244	15.930	18.824
-ZUCCHERO.....	5.706	4.845	4.905	4.004	3.720	3.979	4.616
-CAFFÈ, THE E SURROGATI.....	9.845	10.536	10.488	8.243	9.088	8.316	9.810
BEVANDE.....	28.941	24.947	25.227	19.059	17.943	18.963	23.272
-ACQUA MINERALE.....	1.945	1.797	1.808	1.332	2.453	1.429	1.689
-VINO.....	22.863	18.340	18.656	14.756	12.068	14.524	17.367
CONSUMI ALIMENTARI E BEVANDE.....	363.994	351.658	352.521	256.476	257.287	256.544	322.575
TABACCO.....	23.240	21.199	21.342	11.413	11.743	11.442	18.253
VESTIARIO E CALZATURE.....	114.099	108.764	109.138	65.627	69.044	65.922	95.654
-ARTICOLI CONFEZIONATI.....	49.774	46.967	47.164	26.385	30.453	26.736	40.790
-CALZATURE.....	16.859	20.741	20.470	11.992	14.423	12.202	17.890
ABITAZIONE.....	101.669	134.376	132.088	107.741	125.832	109.304	124.980
-AFFITTO E SUBAFFITTO.....	8.706	37.843	35.805	18.491	18.795	18.517	30.411
-VALORE LOCATIVO.....	80.978	68.263	69.152	67.270	85.326	68.830	69.052
-SPESE PER MANUTENZIONE E RIPARAZIONI.....	5.873	9.792	9.518	7.740	1.557	7.206	8.797
COMBUSTIBILI ED ENERGIA ELETTERICA.....	40.438	52.956	52.081	41.556	43.424	41.718	48.848
-ENERGIA ELETTERICA.....	18.898	23.020	22.731	17.098	14.079	16.838	20.892
-GAS.....	6.966	8.781	8.654	8.274	10.228	8.443	8.588
-KEROSENE ED ALTRI COMBUSTIBILI.....	7.012	9.455	9.285	8.677	4.583	8.323	8.985
-SPESE PER RISCALDAMENTO CENTRALE.....	1.773	9.246	8.723	4.660	11.559	5.256	7.642

Segue Tav. 6 — Valore dei consumi delle famiglie distinte secondo la ripartizione territoriale e la condizione socio-economica del capo famiglia

Spesa media mensile per famiglia — Lire

Segue E — ITALIA CENTRALE

GRUPPI E CATEGORIE DI CONSUMO	CONDIZIONI PROFESSIONALI DEL CAPO FAMIGLIA			CONDIZIONI NON PROFESSIONALI DEL CAPO FAMIGLIA			TOTALE
	Totale			Persone aventi la pensione quale mezzo principale di sostentamen.	Persone aventi altro mezzo principale di sostentamento	Totale	
	Agricoltura	Rami extra agricoli	Complesso rami di attività				
MOBILI, ARTICOLI DI ARREDAMENTO, APPARECCHI, UTENSILERIA E SERVIZI PER LA CASA.....	71.174	97.402	95.568	45.991	70.936	48.144	80.772
-MOBILI IN LEGNO.....	4.656	28.480	26.813	2.997	1.680	2.883	19.347
-LENZUOLA, COPERTE E ALTRA BIANCHERIA PER LA CASA.....	2.784	4.833	4.690	2.323	3.192	2.398	3.975
-FENTOLE, POSATE E ALTRE STOVIGLIE PER LA CASA.....	3.352	4.310	4.243	2.631	2.908	2.655	3.747
-CUCINE, STUFE, SCALDABAGNI.....	401	1.148	1.096	1.768	268	1.638	1.265
-FRIGORIFERI.....	3.565	947	1.130	779	7.035	1.319	1.189
-LAVATRICI.....	2.292	1.076	1.161	512	3.737	790	1.046
-LAVASTOVIGLIE.....	1.055	148	212	-	-	-	146
-DETERSIVI E DETERGENTI.....	18.945	17.997	18.063	12.148	11.978	12.133	16.213
-SERVIZI DOMESTICI.....	217	3.084	2.884	1.603	13.850	2.661	2.814
-LAVANDERIA E TINTORIA.....	12.197	10.884	10.976	7.024	10.427	7.318	9.835
SERVIZI SANITARI E SPESE PER LA SALUTE.....	8.025	12.625	12.303	10.578	10.078	10.534	11.751
-ONORARI MEDICI E SIMILI.....	4.066	6.771	6.582	4.585	4.658	4.591	5.961
-MEDICINALI.....	2.276	2.718	2.687	3.868	2.381	3.739	3.015
TRASPORTI E COMUNICAZIONI.....	186.758	187.078	187.054	84.516	110.429	86.756	155.760
-SCOOTERS E MOTOCICLETTE.....	-	1.071	996	2.595	-	2.371	1.425
-BICICLETTE.....	-	691	642	83	-	76	466
-ASSICURAZIONE VEICOLI.....	7.070	9.538	9.365	3.800	6.879	4.066	7.712
-BENZINA PER VEICOLI.....	84.025	81.701	81.863	36.694	50.340	37.873	68.137
-TRAM, AUTOBUS, TAXI.....	2.948	3.730	3.675	3.464	3.555	3.472	3.612
-TELEFONO.....	3.856	9.369	8.984	6.654	7.538	6.731	8.281
RICREAZIONE, SPETTACOLI, ISTRUZIONE E CULTURA.....	66.808	71.411	71.092	39.559	44.663	40.001	61.390
-GIORNALI E RIVISTE.....	5.638	10.286	9.961	6.972	6.826	6.960	9.025
-LIBRI.....	2.987	8.615	8.222	2.350	5.048	2.583	6.462
-TASSE SCOLASTICHE E ALTRE SPESE PER L'ISTRUZIONE.....	1.594	1.974	1.948	1.014	127	938	1.633
-APPARECCHI RADIO, TV, GIRADISCHI, REGISTRATORI, DISCHI, FONOCASSETTE.....	6.641	8.770	8.621	5.697	4.981	5.635	7.690
-MACCHINE FOTOCINEMATOGRAFICHE, PELLICOLE.....	2.052	4.590	4.413	1.151	1.337	1.167	3.400
-ARTICOLI SPORTIVI E CAMPEGGIO.....	67	1.426	1.331	600	2.009	722	1.141
-PIANTE E FIORI.....	7.293	5.317	5.455	4.595	5.092	4.638	5.200
-GIOCATTOLE.....	4.855	5.840	5.772	2.415	2.794	2.448	4.734
-SERVIZI RICREATIVI.....	10.247	13.479	13.253	5.727	8.298	5.949	10.974
-ABBONAMENTI RADIO, TV.....	1.578	2.259	2.212	2.231	1.734	2.188	2.204
ALTRI BENI E SERVIZI.....	115.779	142.683	140.801	77.914	105.402	80.289	121.921
-DENARO DATO AI FIGLI.....	26.121	21.140	21.488	13.190	29.263	14.579	19.333
-SAPONETTE E ARTICOLI IGIENICI.....	9.741	12.452	12.263	7.131	6.281	7.057	10.639
-BARBIERE E PARRUCCHIERE.....	17.191	22.399	22.034	13.976	17.176	14.253	19.606
-BORSE E ARTICOLI IN PELLE.....	1.895	3.818	3.683	1.466	3.815	1.669	3.055
-ARGENTERIA, GIOIELLI, BIGIOTTERIA, OROLOGI E SIMILI.....	2.036	4.425	4.258	1.193	1.467	1.216	3.309
-ARTICOLI DI CANCELLERIA.....	4.441	4.211	4.227	1.480	1.969	1.523	3.383
-ALBERGHI, PENSIONI, GITE E VIAGGI.....	41.531	63.114	61.605	33.772	39.161	34.237	53.066
-DI CUI: PASTI E CONSUMAZIONI FUORI CASA.....	37.727	54.581	53.402	29.829	36.344	30.392	46.222
CONSUMI NON ALIMENTARI.....	727.990	828.494	821.467	484.895	591.551	494.110	719.329
TOTALE CONSUMI.....	1.091.984	1.180.152	1.173.988	741.371	848.838	750.654	1.041.904

Segue Tav. 6 — Valore dei consumi delle famiglie distinte secondo la ripartizione territoriale
e la condizione socio-economica del capo famiglia

Spesa media mensile per famiglia — Lire

F — MEZZOGIORNO

GRUPPI E CATEGORIE DI CONSUMO	CONDIZIONI PROFESSIONALI DEL CAPO FAMIGLIA					TOTALE
	Indipendenti				Totale	
	Imprenditori e liberi professionisti	Lavoratori in proprio				
		Agricoltura	Industria	Altre attività		
PANE E CEREALI.....	47.302	54.306	51.731	49.714	51.987	51.433
-PANE.....	23.489	28.614	27.578	25.844	27.353	26.895
-PASTA.....	13.846	16.453	14.901	14.311	15.278	15.109
CARNE.....	127.075	100.685	105.517	117.273	107.875	110.147
-CARNE BOVINA.....	60.319	41.691	52.768	59.258	50.890	52.006
-POLLAME.....	21.009	18.266	16.736	16.717	17.308	17.746
-ALTRE CARNI (ESCLUSI I SALUMI).....	24.279	26.739	20.263	24.049	24.059	24.085
PESCE.....	26.372	16.871	21.106	25.707	21.142	21.761
OLII E GRASSI.....	21.603	24.380	18.560	21.045	21.645	21.640
-OLIO DI OLIVA E DI SEMI.....	16.298	20.991	14.812	16.698	17.820	17.640
LATTE, FORMAGGI E UOVA.....	52.756	45.019	44.811	48.981	46.374	47.129
-LATTE.....	15.430	14.465	15.482	14.798	14.854	14.922
-FORMAGGI.....	28.712	22.767	21.460	25.836	23.512	24.127
-UOVA.....	8.614	7.787	7.869	8.347	8.008	8.080
PATATE, FRUTTA E ORTAGGI.....	58.498	45.485	51.928	58.000	51.653	52.463
-FRUTTA FRESCA E SECCA.....	30.673	21.069	24.389	27.452	24.224	24.987
ZUCCHERO, CAFFE', THE, CACAO E ALTRI GENERI ALIMENTARI.....	27.303	23.991	21.487	24.315	23.440	23.898
-ZUCCHERO.....	6.087	6.332	6.096	5.635	6.021	6.029
-CAFFE', THE E SORREGGATI.....	14.854	13.105	11.187	13.493	12.733	12.984
BEVANDE.....	30.282	27.582	24.298	28.799	27.142	27.513
-ACQUA MINERALE.....	3.084	1.017	1.315	2.476	1.615	1.789
-VINO.....	18.037	21.161	17.183	20.171	19.751	19.548
CONSUMI ALIMENTARI E BEVANDE.....	391.191	338.319	339.438	373.834	351.258	355.984
TABACCO.....	29.466	19.303	22.875	24.339	22.046	22.924
VESTIARIO E CALZATURE.....	188.699	86.312	106.041	127.501	106.220	115.983
-ARTICOLI CONFEZIONATI.....	93.548	36.238	49.928	57.360	47.397	52.860
-CALZATURE.....	32.474	13.351	21.570	24.108	19.366	20.917
ABITAZIONE.....	166.854	89.174	103.970	126.623	106.438	113.589
-AFFITTO E SUBAFFITTO.....	16.244	6.568	25.026	28.677	19.346	18.979
-VALORE LOCATIVO.....	116.064	69.578	62.772	76.195	70.123	75.561
-SPESE PER MANUTENZIONE E RIPARAZIONI.....	3.724	4.299	5.161	4.051	4.440	4.355
COMBUSTIBILI ED ENERGIA ELETTRICA.....	57.117	33.275	35.940	40.272	36.475	38.919
-ENERGIA ELETTRICA.....	28.611	15.251	16.368	21.900	17.915	19.181
-GAS.....	9.660	6.917	8.490	8.989	8.073	8.261
-KEROSENE ED ALTRI COMBUSTIBILI.....	5.110	3.880	2.964	2.754	3.236	3.458
-SPESE PER RISCALDAMENTO CENTRALE.....	12.766	1.665	3.347	2.327	2.348	3.581

Segue Tav. 6 — Valore dei consumi delle famiglie distinte secondo la ripartizione territoriale e la condizione socio-economica del capo famiglia

Spesa media mensile per famiglia — Lire

Segue F — MEZZOGIORNO

GRUPPI E CATEGORIE DI CONSUMO	CONDIZIONI PROFESSIONALI DEL CAPO FAMIGLIA					TOTALE
	Indipendenti					
	Imprenditori e liberi professionisti	Lavoratori in proprio			Totale	
Agricoltura		Industria	Altre attività			
MOBILI, ARTICOLI DI ARREDAMENTO, APPARECCHI, UTENSILERIA E SERVIZI PER LA CASA.....	106.453	85.886	78.126	81.229	82.164	85.039
-MOBILI IN LEGNO.....	13.217	16.388	9.919	5.560	10.813	11.098
-LENZUOLA, COPERTE E ALTRA BIANCHERIA PER LA CASA.....	4.025	7.591	4.242	5.379	5.913	5.690
-PENTOLE, POSATE E ALTRE STOVIGLIE PER LA CASA.....	9.234	7.568	5.509	6.272	6.559	6.875
-CUCINE, STUPE, SCALDABAGNI.....	762	1.011	945	1.066	1.013	983
-FRIGORIFERI.....	-	749	197	1.213	767	676
-LAVABIANCHERIA.....	4.435	540	3.578	630	1.380	1.741
-LAVASTOVIGLIE.....	-	116	-	983	394	347
-DETERGENTI E DETERGENTI.....	20.978	18.313	19.171	21.330	19.615	19.777
-SERVIZI DOMESTICI.....	6.564	457	57	1.166	603	1.309
-LAVANDERIA E TINTORIA.....	12.400	5.974	7.571	11.594	8.399	8.873
SERVIZI SANITARI E SPESE PER LA SALUTE.....	30.696	5.720	5.330	7.644	6.302	9.189
-ONORARI MEDICI E SIMILI.....	21.896	2.144	2.523	4.223	2.985	5.224
-MEDICINALI.....	2.839	1.834	2.557	2.422	2.236	2.307
TRASPORTI E COMUNICAZIONI.....	231.469	112.533	106.784	148.049	123.646	136.409
-SCOOTERS E MOTOCICLETTE.....	1.027	-	481	4.393	1.692	1.613
-BICICLETTE.....	-	647	165	308	398	351
-ASSICURAZIONE VEICOLI.....	8.432	7.868	6.781	9.223	8.061	8.105
-BENZINA PER VEICOLI.....	108.833	60.597	64.929	77.586	67.796	72.654
-TRAM, AUTOBUS, TAXI.....	1.015	2.714	1.836	1.867	2.179	2.041
-TELEFONO.....	11.816	2.469	4.223	8.867	5.213	5.994
RICREAZIONE, SPETTACOLI, ISTRUZIONE E CULTURA.....	87.535	47.611	46.259	61.666	52.254	56.429
-GIORNALI E RIVISTE.....	12.855	3.583	5.556	7.650	5.555	6.419
-LIBRI.....	12.604	2.973	3.820	11.403	6.199	6.957
-TASSE SCOLASTICHE E ALTRE SPESE PER L'ISTRUZIONE.....	4.715	1.673	2.420	2.007	1.991	2.313
-APPARECCHI RADIO, TV, GIRADISCHI, REGISTRATORI, DISCHI, FONOCASSETTE.....	8.977	4.194	7.041	7.300	6.057	6.402
-MACCHINE FOTOCINEMATOGRAFICHE, PELLICOLE.....	6.603	1.747	3.681	3.785	2.986	3.414
-ARTICOLI SPORTIVI E CAMPEGGIC.....	2.589	20	465	580	338	604
-PIANTE E FIORI.....	6.802	5.985	4.346	6.527	5.742	5.868
-GIOCATTOLI.....	7.222	3.649	5.337	4.863	4.530	4.849
-SERVIZI RICREATIVI.....	14.523	5.220	6.300	10.110	7.248	8.109
-ABBONAMENTI RADIO, TV.....	1.184	2.249	2.142	1.914	2.101	1.992
ALTRI BENI E SERVIZI.....	181.140	73.851	93.561	112.757	92.941	103.383
-DENARO DATO AI FIGLI.....	43.177	23.325	19.034	19.589	20.854	23.497
-SAPONETTE E ARTICOLI IGIENICI.....	18.069	6.129	11.076	11.190	9.246	10.290
-BARBIERE E PARRUCCHIERE.....	22.455	13.554	13.724	19.061	15.560	16.376
-BORSE E ARTICOLI IN PELLE.....	2.878	667	1.074	1.930	1.225	1.421
-ARGENTERIA, GIOIELLI, BIGIOTTERIA, OROLOGI E SIMILI.....	5.815	2.079	788	4.014	2.424	2.826
-ARTICOLI DI CANCELLERIA.....	5.197	4.446	3.475	4.728	4.288	4.396
-ALBERGHI, PENSIONI, GITE E VIAGGI.....	69.278	18.771	32.254	43.493	31.156	35.669
-DI CUI: PASTI E CONSUMAZIONI FUORI CASA.....	62.078	18.347	31.879	40.917	29.980	33.779
CONSUMI NON ALIMENTARI.....	1.079.429	553.665	598.886	730.080	628.486	681.864
TOTALE CONSUMI.....	1.470.620	891.984	938.324	1.103.914	979.744	1.037.848

Segue Tav. 6 — Valore dei consumi delle famiglie distinte secondo la ripartizione territoriale e la condizione socio-economica del capo famiglia

Spesa media mensile per famiglia — Lire

Segue F — MEZZOGIORNO

GRUPPI E CATEGORIE DI CONSUMO	CONDIZIONI PROFESSIONALI DEL CAPO FAMIGLIA								TOTALE
	Dipendenti								
	Dirigenti e impiegati			Operai e assimilati					
	Agricoltura e industria	Altre attività	Totale	Agricoltura	Industria	Altre attività	Totale		
PANE E CEREALI.....	41.665	45.085	44.599	53.953	48.528	49.654	49.811	47.826	
-PANE.....	21.128	23.056	22.782	27.219	26.246	27.693	26.843	25.296	
-PASTA.....	13.032	12.850	12.876	16.393	14.258	14.359	14.662	13.982	
CARNE.....	108.494	111.557	111.121	92.670	105.337	106.281	103.392	106.336	
-CARNE BOVINA.....	58.264	57.157	57.314	41.551	53.798	53.114	51.446	53.681	
-POLLAME.....	15.840	17.361	17.144	15.052	17.258	16.176	16.551	16.777	
-ALTRE CARNI (ESCLUSI I SALUMI).....	18.337	20.642	20.315	21.928	19.070	21.221	20.207	20.248	
PESCE.....	23.647	22.005	22.238	16.263	21.365	22.900	20.922	21.424	
OLII E GRASSI.....	16.957	19.063	18.764	14.256	18.244	17.771	17.404	17.922	
-OLIO DI OLIVA E DI SEMI.....	12.882	14.499	14.269	10.838	14.821	13.939	13.861	14.017	
LATTE, FORMAGGI E UOVA.....	48.025	49.562	49.345	40.345	44.105	45.864	43.963	46.013	
-LATTE.....	15.499	15.474	15.478	14.245	15.108	15.412	15.046	15.210	
-FORMAGGI.....	24.352	26.000	25.766	18.056	20.936	22.091	20.771	22.674	
-UOVA.....	8.174	8.088	8.101	8.044	8.061	8.361	8.146	8.129	
PATATE, FRUTTA E ORTAGGI.....	50.916	55.211	54.600	44.618	50.205	52.325	49.850	51.660	
-FRUTTA FRESCA E SECCA.....	27.209	27.705	27.634	20.430	23.712	24.784	23.452	25.046	
ZUCCHERO, CAFFE', THE, CACAO E ALTRI GENERI ALIMENTARI.....	25.263	25.371	25.356	22.771	22.025	22.971	22.435	23.549	
-ZUCCHERO.....	5.955	5.850	5.865	5.999	5.469	5.874	5.681	5.752	
-CAFFE', THE E SURROGATI.....	13.892	13.313	13.395	12.402	11.626	11.848	11.828	12.425	
BEVANDE.....	21.992	21.942	21.950	21.537	22.794	22.469	22.478	22.277	
-ACQUA MINERALE.....	1.388	1.878	1.809	1.388	1.080	1.457	1.246	1.460	
-VINO.....	15.105	13.950	14.115	15.720	17.145	15.310	16.353	15.501	
CONSUMI ALIMENTARI E BEVANDE.....	336.959	349.796	347.973	306.413	332.603	340.235	330.255	337.007	
TABACCO.....	24.157	23.217	23.351	17.696	21.457	19.751	20.293	21.458	
VESTITARIO E CALZATURE.....	130.424	135.863	135.089	77.267	92.854	96.119	91.081	107.846	
-ARTICOLI CONFEZIONATI.....	55.895	61.836	60.991	31.095	39.617	39.443	38.070	46.802	
-CALZATURE.....	21.676	22.499	22.382	12.979	15.798	18.319	16.047	18.460	
ABITAZIONE.....	138.655	133.262	134.030	79.830	87.835	85.756	85.815	104.183	
-AFFITTO E SUBAFFITTO.....	48.735	39.017	40.399	16.127	32.387	39.543	31.644	34.979	
-VALORE LOCATIVO.....	51.109	66.502	64.314	51.500	44.200	37.364	43.464	51.407	
-SPESE PER MANUTENZIONE E RIPARAZIONI.....	16.991	7.489	8.840	6.593	3.917	1.583	3.698	5.657	
COMBUSTIBILI ED ENERGIA ELETTICA.....	44.677	35.610	36.899	25.867	31.531	28.138	29.535	32.341	
-ENERGIA ELETTICA.....	22.399	17.948	18.581	14.797	15.651	13.324	14.815	16.249	
-GAS.....	8.599	8.656	8.648	7.289	8.633	9.566	8.672	8.663	
-KEROSENE ED ALTRI COMBUSTIBILI.....	3.668	1.877	2.132	873	2.010	1.779	1.742	1.891	
-SPESE PER RISCALDAMENTO CENTRALE.....	9.046	4.660	5.283	709	1.776	734	1.281	2.806	

Segue Tav. 6 — Valore dei consumi delle famiglie distinte secondo la ripartizione territoriale
e la condizione socio-economica del capo famiglia

Spesa media mensile per famiglia — Lire

Segue F — MEZZOGIORNO

GRUPPI E CATEGORIE DI CONSUMO	CONDIZIONI PROFESSIONALI DEL CAPO FAMIGLIA							TOTALE
	Dipendenti							
	Dirigenti e impiegati			Operai e assimilati				
	Agricoltura e industria	Altre attività	Totale	Agricoltura	Industria	Altre attività	Totale	
MOBILI, ARTICOLI DI ARREDAMENTO, APPARECCHI, UTENSILERIA E SERVIZI PER LA CASA.....	82.812	104.591	101.495	64.655	64.543	73.713	67.302	80.331
- MOBILI IN LEGNO.....	7.111	33.933	30.120	6.006	9.075	15.329	10.382	17.902
- LENZUOLA, COPERTE E ALTRA BIANCHERIA PER LA CASA.....	5.257	5.047	5.077	4.055	4.043	3.418	3.860	4.324
- PENTOLE, POSATE E ALTRE STOVIGLIE PER LA CASA.....	4.895	5.032	5.013	5.035	4.872	4.081	4.772	4.864
- CUCINE, STUFE, SCALDABAGNI.....	375	727	677	380	1.413	1.193	1.167	980
- FRIGORIFERI.....	4.314	1.342	1.764	1.627	1.017	926	1.097	1.351
- LAVABRICCI.....	-	1.958	1.680	-	815	323	526	966
- LAVASTOVIGLIE.....	-	266	228	-	521	-	276	258
- DETERSIVI E DETERGENTI.....	19.581	18.998	19.081	20.020	16.950	18.543	17.959	18.387
- SERVIZI DOMESTICI.....	3.368	2.106	2.285	-	-	-	-	871
- LAVANDERIA E TINTORIA.....	10.419	10.684	10.646	5.137	7.583	8.162	7.324	8.590
SERVIZI SANITARI E SPESE PER LA SALUTE.....	8.942	10.686	10.439	7.523	7.292	5.299	6.743	8.151
- ONORARI MEDICI E SIMILI.....	5.133	3.089	3.380	4.099	2.802	2.628	2.978	3.131
- MEDICINALI.....	1.796	2.500	2.400	2.365	1.996	1.899	2.032	2.172
TRASPORTI E COMUNICAZIONI.....	145.918	149.940	149.367	58.845	109.708	99.628	97.802	117.446
- SCOOTERS E MOTOCICLETTE.....	68	978	848	-	657	361	454	604
- BICICLETTE.....	416	401	403	499	273	229	300	339
- ASSICURAZIONE VEICOLI.....	7.938	8.140	8.111	2.937	6.267	5.741	5.527	6.511
- BENZINA PER VEICOLI.....	109.941	78.194	80.991	41.706	52.818	50.843	50.284	61.982
- TRAM, AUTOBUS, TAXI.....	3.062	3.037	3.040	1.533	3.190	3.028	2.351	2.923
- TELEFONO.....	8.127	7.045	7.199	1.086	2.729	4.007	2.818	4.487
RICREAZIONE, SPETTACOLI, ISTRUZIONE E CULTURA.....	70.131	73.890	73.356	31.907	37.525	40.367	37.377	51.082
- GIORNALI E RIVISTE.....	9.860	9.253	9.339	2.701	4.476	5.481	4.461	6.319
- LIBRI.....	6.264	7.525	7.346	5.224	1.652	2.960	2.665	4.448
- TASSE SCOLASTICHE E ALTRE SPESE PER L'ISTRUZIONE.....	4.333	2.960	3.155	750	1.023	2.958	1.546	2.159
- APPARECCHI RADIO, TV, GIRADISCHI, REGISTRATORI, DISCHI, PUNOCASSETTE.....	16.466	10.049	10.961	4.498	6.672	5.509	5.947	7.857
- MACCHINE FOTOCINEMATOGRAFICHE, PELLICOLE.....	3.645	4.723	4.570	872	2.338	2.680	2.182	3.091
- ARTICOLI SPORTIVI E CAPEGGIO.....	714	558	580	140	271	227	235	366
- PIANTE E FIORI.....	4.634	7.003	6.667	3.100	3.172	3.722	3.321	4.596
- GIOCATTOLE.....	5.311	8.273	7.852	2.803	4.654	4.122	4.172	5.574
- SERVIZI RICREATIVI.....	10.843	11.785	11.651	3.903	5.931	6.731	5.811	8.036
- ABBONAMENTI RADIO, TV.....	3.648	1.985	2.222	1.208	1.658	1.505	1.534	1.796
ALTRI BENI E SERVIZI.....	103.904	127.715	124.331	65.272	79.382	78.530	76.653	94.816
- DENARO DATO AI FIGLI.....	13.000	21.766	20.520	19.924	13.456	16.329	15.439	17.375
- SAPONETTE E ARTICOLI IGIENICI.....	9.010	12.818	12.277	6.968	7.769	9.517	8.144	9.718
- BARBIERE E PARRUCCHIERE.....	19.229	22.908	22.385	13.233	15.191	16.275	15.167	17.917
- BORSE E ARTICOLI IN PELLE.....	1.364	2.769	2.569	422	667	1.271	802	1.475
- ARGENTERIA, GIOIELLI, BIGICTTERIA, OROLOGI E SIMILI.....	1.531	6.958	6.187	3.200	2.866	1.363	2.481	3.893
- ARTICOLI DI CANCELLERIA.....	6.133	4.072	4.365	2.988	4.180	3.833	3.869	4.058
- ALBERGHI, PENSIONI, GITE E VIAGGI.....	44.552	45.961	45.761	14.800	27.259	22.382	23.632	32.062
- DI CUI: PASTI E CONSUMAZIONI FUORI CASA.....	41.911	41.205	41.305	14.562	22.859	21.746	21.074	28.781
CONSUMI NON ALIMENTARI.....	749.620	794.774	788.357	429.062	532.127	527.301	512.601	617.654
TOTALE CONSUMI.....	1.086.579	1.144.570	1.136.330	735.475	864.730	867.536	842.856	954.661

Segue Tav. 6 — Valore dei consumi delle famiglie distinte secondo la ripartizione territoriale e la condizione socio-economica del capo famiglia

Spesa media mensile per famiglia — Lire

Segue F — MEZZOGIORNO

GRUPPI E CATEGORIE DI CONSUMO	CONDIZIONI PROFESSIONALI DEL CAPO FAMIGLIA			CONDIZIONI NON PROFESSIONALI DEL CAPO FAMIGLIA			TOTALE
	Totale			Persone aventi la pensione quale mezzo principale di sostentamen.	Persone aventi altro mezzo principale di sostentamento	Totale	
	Agricoltura	Rami extra agricoli	Complesso rami di attività				
PANE E CEREALI.....	53.983	47.784	48.924	31.470	34.479	31.727	43.381
-PANE.....	27.901	25.306	25.783	16.355	17.291	16.435	22.770
-PASTA.....	16.384	13.861	14.325	9.550	10.651	9.644	12.816
CARNE.....	97.614	109.722	107.496	67.301	73.658	67.842	94.718
-CARNE BOVINA.....	41.947	55.700	53.172	34.557	38.008	34.850	47.268
-POLLAME.....	16.915	17.107	17.072	11.720	12.933	11.824	15.381
-ALTRE CARNI (ESCLUSI I SALUMI).....	24.606	20.697	21.415	11.978	11.926	11.973	18.373
PESCE.....	17.000	22.546	21.526	11.758	14.876	12.023	18.464
OLII E GRASSI.....	20.057	18.827	19.053	12.607	12.990	12.640	16.987
-OLIO DI OLIVA E DI SEMI.....	16.588	14.788	15.119	10.116	10.183	10.122	13.509
LATTE, FORMAGGI E UOVA.....	43.147	47.075	46.353	30.367	34.251	30.698	41.307
-LATTE.....	14.402	15.285	15.123	9.394	11.461	9.570	13.333
-FORMAGGI.....	20.797	23.639	23.116	15.684	17.435	15.833	20.769
-UOVA.....	7.948	8.151	8.114	5.289	5.355	5.295	7.205
PATATE, FRUTTA E ORTAGGI.....	45.393	53.371	51.905	34.422	37.247	34.662	46.348
-FRUTTA FRESCA E SECCA.....	20.941	25.948	25.028	16.052	17.769	16.198	22.182
ZUCCHERO, CAFFE', THE, CACAO E ALTRI GENERI ALIMENTARI.....	23.538	23.681	23.654	16.174	17.492	16.286	21.280
-ZUCCHERO.....	6.143	5.767	5.836	4.291	4.643	4.321	5.348
-CAFFE', THE E SURROGATI.....	12.794	12.550	12.595	8.875	9.192	8.902	11.405
BEVANDE.....	25.355	23.535	23.870	14.195	17.671	14.490	20.848
-ACQUA MINERALE.....	1.160	1.650	1.560	1.207	1.814	1.259	1.463
-VINO.....	18.917	16.240	16.732	10.619	11.221	10.670	14.779
CONSUMI ALIMENTARI E BEVANDE.....	326.087	346.541	342.781	218.294	242.664	220.368	303.333
TABACCO.....	18.837	22.595	21.904	10.378	12.338	10.545	18.243
VESTIARIO E CALZATURE.....	85.782	115.850	110.322	58.356	64.079	58.843	93.733
-ARTICOLI CONFEZIONATI.....	35.505	51.605	48.645	22.449	26.749	22.814	40.321
-CALZATURE.....	13.390	20.519	19.208	9.870	10.784	9.948	16.224
ABITAZIONE.....	86.377	111.701	107.046	76.258	96.592	77.987	97.681
-AFFITTO E SUBAFFITTO.....	10.939	34.429	30.111	14.462	17.324	14.705	25.146
-VALORE LOCATIVO.....	62.274	57.964	58.757	51.422	57.493	51.938	56.559
-SPESE PER MANUTENZIONE E RIPARAZIONI.....	5.341	5.243	5.261	2.449	8.043	2.925	4.508
COMBUSTIBILI ED ENERGIA ELETTRICA.....	29.810	35.364	34.343	24.991	30.862	25.491	31.490
-ENERGIA ELETTRICA.....	14.940	17.637	17.141	11.529	14.022	11.741	15.401
-GAS.....	7.084	8.869	8.541	6.087	6.896	6.156	7.772
-KEROSENE ED ALTRI COMBUSTIBILI.....	2.518	2.334	2.368	1.996	2.379	2.029	2.258
-SPESE PER RISCALDAMENTO CENTRALE.....	1.266	3.442	3.042	1.087	783	1.061	2.404

Segue Tav. 6 — Valore dei consumi delle famiglie distinte secondo la ripartizione territoriale e la condizione socio-economica del capo famiglia

Spesa media mensile per famiglia — Lire

Segue F — MEZZOGIORNO

GRUPPI E CATEGORIE DI CONSUMO	CONDIZIONI PROFESSIONALI DEL CAPO FAMIGLIA			CONDIZIONI NON PROFESSIONALI DEL CAPO FAMIGLIA			TOTALE
	Totale			Persone aventi la pensione quale mezzo principale di sostentamen.	Persone aventi altro mezzo principale di sostentamento	Totale	
	Agricoltura	Rami extra agricoli	Complesso rami di attività				
NOBILI, ARTICOLI DI ARREDAMENTO, APPARECCHI, UTENSILERIA E SERVIZI PER LA CASA.....	80.430	82.062	81.763	46.549	65.601	48.170	70.938
-MOBILI IN LEGNO.....	12.737	16.528	15.831	7.346	12.601	7.793	13.241
-LENZUOLA, COPERTE E ALTRA BIANCHERIA PER LA CASA.....	6.180	4.415	4.739	1.810	7.140	2.263	3.941
-PENTOLE, POSATE E ALTRE STOVIGLIE PER LA CASA.....	7.156	5.097	5.476	2.291	2.298	2.292	4.450
-CUCINE, STUFE, SCALDABAGNI.....	743	1.035	981	1.006	1.521	1.050	1.003
-FRIGORIFERI.....	1.610	1.041	1.146	556	1.623	647	985
-LAVATRICI.....	298	1.405	1.202	819	394	783	1.067
-LAVASTOVIGLIE.....	64	335	285	188	1.100	266	279
-DETERSIVI E DETERGENTI.....	19.156	18.732	18.810	13.390	14.586	13.491	17.096
-SERVIZI DOMESTICI.....	263	1.171	1.004	1.234	1.587	1.264	1.088
-LAVANDERIA E TINTORIA.....	5.746	9.336	8.676	5.381	7.895	5.595	7.683
SERVIZI SANITARI E SPESE PER LA SALUTE.....	6.978	8.803	8.467	8.636	6.946	8.491	8.476
-ONORARI MEDICI E SIMILI.....	3.489	3.831	3.768	3.169	2.976	3.152	3.570
-MEDICINALI.....	2.038	2.253	2.213	3.203	2.901	3.177	2.524
TRASPORTI E COMUNICAZIONI.....	90.984	130.477	123.215	47.709	67.722	49.411	99.433
-SCOOTERS E MOTOCICLETTE.....	-	1.117	911	350	914	398	746
-BICICLETTE.....	563	293	343	44	744	104	266
-ASSICURAZIONE VEICOLI.....	5.716	7.285	6.996	2.637	5.856	2.910	5.680
-BENZINA PER VEICOLI.....	53.418	67.890	65.229	21.520	31.816	22.396	51.426
-TEAM, AUTOBUS, TAXI.....	2.193	2.759	2.655	2.377	1.597	2.311	2.544
-TELEFONO.....	2.385	5.522	4.945	3.368	2.605	3.303	4.416
RICREAZIONE, SPETTACOLI, ISTRUZIONE E CULTURA.....	43.736	54.730	52.712	24.673	30.904	25.204	43.844
-GIORNALI E RIVISTE.....	3.324	7.031	6.350	3.325	4.796	3.450	5.415
-LIBRI.....	3.923	5.502	5.212	1.048	2.752	1.193	3.916
-TASSE SCOLASTICHE E ALTRE SPESE PER L'ISTRUZIONE.....	1.691	2.322	2.206	513	1.465	594	1.686
-APPARECCHI RADIO, TV, GIRADISCHI, REGISTRATORI, DISCHI, FONOCASSETTE.....	5.774	7.784	7.415	2.817	5.059	3.007	5.994
-MACCHINE FOTOCINEMATOGRAFICHE, PELLICOLE.....	1.733	3.518	3.190	872	1.138	895	2.450
-ARTICOLI SPORTIVI E CAMPEGGIO.....	69	522	439	63	111	67	319
-PIANTE E FIORI.....	4.714	5.043	4.983	3.276	4.447	3.376	4.465
-GIOCATTOLE.....	3.328	5.809	5.353	1.822	2.395	1.871	4.231
-SERVIZI RICREATIVI.....	5.020	8.742	8.058	2.741	4.385	2.881	6.390
-ABBONAMENTI RADIO, TV.....	2.022	1.818	1.856	1.682	605	1.591	1.770
ALTRI BENI E SERVIZI.....	72.111	103.124	97.424	47.543	60.588	48.652	81.706
-DENARO DATO AI FIGLI.....	22.074	18.599	19.237	11.119	13.607	11.330	16.689
-SAPONETTE E ARTICOLI IGIENICI.....	6.620	10.630	9.893	5.216	5.775	5.264	8.401
-BARBERE E PARRUCCHIERE.....	13.530	18.330	17.448	9.456	10.358	9.533	14.897
-BORSE E ARTICOLI IN PELLE.....	683	1.634	1.459	556	1.307	620	1.188
-ARGENTERIA, GIOIELLI, BIGIOTTERIA, OROLOGI E SIMILI.....	2.564	3.794	3.568	942	1.018	948	2.724
-ARTICOLI DI CANCELLERIA.....	3.922	4.214	4.161	1.195	945	1.174	3.198
-ALBERGHI, PENSIONI, GITE E VIAGGI.....	18.077	36.557	33.160	14.965	19.617	15.360	27.424
-DI CUI: PASTI E CONSUMAZIONI FUORI CASA.....	17.352	33.219	30.302	13.468	18.806	13.922	25.023
CONSUMI NON ALIMENTARI.....	515.045	664.706	637.196	345.093	435.632	352.794	545.544
TOTALE CONSUMI.....	841.132	1.011.247	979.977	563.387	678.296	573.162	848.877

Segue Tav. 6 — Valore dei consumi delle famiglie distinte secondo la ripartizione territoriale
e la condizione socio-economica del capo famiglia

Spesa media mensile per famiglia — Lire

G — ITALIA

GRUPPI E CATEGORIE DI CONSUMO	CONDIZIONI PROFESSIONALI DEL CAPO FAMIGLIA					TOTALE
	Imprenditori e liberi professionisti	Indipendenti			Totale	
		Agricoltura	Industria	Altre attività		
PANE E CEREALI.....	43.309	52.949	46.986	46.228	48.282	47.616
-PANE.....	22.994	29.390	25.752	25.352	26.569	26.090
-PASTA.....	10.778	13.381	10.895	10.847	11.548	11.445
CARNE.....	136.489	114.080	121.625	130.547	123.328	125.093
-CARNE BOVINA.....	69.253	46.386	60.251	65.491	58.696	60.112
-POLLAME.....	21.130	20.867	19.227	19.672	19.858	20.029
-ALTRE CARNI (ESCLUSI I SALUMI).....	22.742	28.167	21.476	23.840	24.281	24.074
PESCE.....	18.114	13.759	13.821	16.088	14.756	15.206
OLII E GRASSI.....	19.695	23.249	17.403	19.072	19.687	19.689
-OLIO DI OLIVA E DI SEMI.....	12.106	17.372	10.574	11.971	13.002	12.882
LATTE, FORMAGGI E UOVA.....	51.045	46.101	48.185	47.081	47.157	47.679
-LATTE.....	15.270	14.929	15.657	14.585	15.010	15.045
-FORMAGGI.....	28.128	23.567	25.181	25.115	24.716	25.174
-UOVA.....	7.647	7.605	7.347	7.381	7.431	7.460
PATATE, FRUTTA E ORTAGGI.....	60.434	46.910	52.352	57.084	52.864	53.880
-FRUTTA FRESCA E SECCA.....	31.277	21.016	26.378	28.078	25.639	26.396
ZUCCHERO, CAFFE', THE, CACAO E ALTRI GENERI ALIMENTARI.....	25.931	24.863	23.207	22.434	23.331	23.680
-ZUCCHERO.....	5.408	6.733	5.741	5.266	5.810	5.756
-CAFFE', THE E SURROGATI.....	13.932	12.559	11.981	11.856	12.085	12.333
BEVANDE.....	29.533	30.369	29.159	29.432	29.601	29.593
-ACQUA MINERALE.....	3.649	1.324	2.936	2.699	2.400	2.568
-VINO.....	18.971	23.944	21.275	21.116	21.931	21.534
CONSUMI ALIMENTARI E BEVANDE.....	384.550	352.280	352.738	367.966	359.006	362.436
TABACCO.....	24.530	18.246	20.802	22.254	20.720	21.231
VESTITARIO E CALZATURE.....	175.232	100.249	133.359	133.009	124.245	131.083
-ARTICOLI CONFEZIONATI.....	82.792	41.501	58.194	60.442	54.617	58.396
-CALZATURE.....	27.863	14.752	22.534	22.130	20.257	21.277
ABITAZIONE.....	200.931	95.348	129.540	144.459	126.544	136.521
-AFFITTO E SUBAFFITTO.....	24.400	7.583	25.827	28.116	21.847	22.190
-VALORE LOCATIVO.....	123.681	76.342	79.028	82.441	79.734	85.628
-SPESE PER MANUTENZIONE E RIPARAZIONI.....	8.859	4.202	9.524	11.166	8.772	8.783
COMBUSTIBILI ED ENERGIA ELETRICA.....	68.570	41.019	57.020	65.059	56.062	57.740
-ENERGIA ELETRICA.....	26.962	17.065	18.163	21.683	19.344	20.366
-GAS.....	13.202	7.310	13.571	13.790	11.967	12.133
-KEROSENE ED ALTRI COMBUSTIBILI.....	11.359	9.439	9.032	4.865	7.393	7.925
-SPESE PER RISCALDAMENTO CENTRALE.....	15.430	2.455	13.480	22.278	14.188	14.354

Segue Tav. 6 — Valore dei consumi delle famiglie distinte secondo la ripartizione territoriale
e la condizione socio-economica del capo famiglia

Spesa media mensile per famiglia — Lire

Segue G — ITALIA

GRUPPI E CATEGORIE DI CONSUMO	CONDIZIONI PROFESSIONALI DEL CAPO FAMIGLIA					TOTALE
	Imprenditori e liberi professionisti	Indipendenti				
		Lavoratori in proprio			Totale	
	Agricoltura	Industria	Altre attività			
MOBILI, ARTICOLI DI ARREDAMENTO, APPARECCHI, UTENSILERIA E SERVIZI PER LA CASA.....	114.932	106.878	98.389	103.350	102.771	104.401
- MOBILI IN LEGNO.....	14.233	39.430	16.845	23.014	25.552	24.034
- LENZUOLA, COPEPTE E ALTRA BIANCHERIA PER LA CASA.....	4.608	6.564	4.839	5.086	5.410	5.302
- PENTOLE, POSATE E ALTRE STOVIGLIE PER LA CASA.....	6.508	6.747	6.017	5.923	6.175	6.220
- CUCINE, STUFE, SCALDABAGNI.....	870	1.191	2.143	1.233	1.503	1.418
- FRIGORIFERI.....	748	1.065	1.023	899	982	951
- LAVATRICI.....	2.383	903	3.283	1.860	2.041	2.087
- LAVASTOVIGLIE.....	-	254	274	1.128	627	543
- DETERSIVI E DETERGENTI.....	20.424	18.190	20.642	19.620	19.549	19.666
- SERVIZI DOMESTICI.....	17.784	429	2.182	4.818	2.814	4.822
- LAVANDERIA E TINTORIA.....	15.367	7.003	10.637	13.100	10.687	11.448
SERVIZI SANITARI E SPESE PER LA SALUTE.....	23.175	8.727	15.489	14.270	13.145	14.491
- ONORARI MEDICI E SIMILI.....	14.908	4.220	7.253	8.088	6.782	7.872
- MEDICINALI.....	3.744	2.883	3.918	3.457	3.444	3.484
TRASPORTI E COMUNICAZIONI.....	282.455	151.999	208.352	220.277	198.097	209.411
- SCOOTERS E MOTOCICLETTE.....	3.767	1.597	672	3.511	2.115	2.336
- BICICLETTE.....	571	1.178	1.344	767	1.057	992
- ASSICURAZIONE VEICOLI.....	13.243	9.106	10.793	15.167	12.172	12.316
- BENZINA PER VEICOLI.....	120.922	72.312	92.166	96.954	88.799	93.108
- TRAM, AUTOBUS, TAXI.....	2.944	2.585	3.765	3.862	3.486	3.413
- TELEFONO.....	17.125	5.682	9.012	10.473	8.724	9.850
RICREAZIONE, SPETTACOLI, ISTRUZIONE E CULTURA.....	106.745	59.899	69.461	78.983	70.872	75.684
- GIORNALI E RIVISTE.....	15.091	4.778	8.902	10.242	8.348	9.252
- LIBRI.....	11.321	3.772	7.742	8.382	6.936	7.524
- TASSE SCOLASTICHE E ALTRE SPESE PER L'ISTRUZIONE.....	5.467	2.101	3.792	4.394	3.587	3.839
- APPARECCHI RADIO, TV, GIRADISCHI, REGISTRATORI, DISCHI, FONOCASSETTE.....	11.950	5.267	9.133	9.500	8.240	8.738
- MACCHINE FOTOCINEMATOGRAFICHE, PELLICOLE.....	6.681	2.111	3.860	4.521	3.664	4.068
- ARTICOLI SPORTIVI E CAMPEGGIO.....	2.256	136	669	1.009	668	881
- PIANTE E FIORI.....	9.723	5.873	5.797	6.463	6.098	6.584
- GIOCATTOLE.....	7.996	4.470	6.869	6.131	5.910	6.190
- SERVIZI RICREATIVI.....	20.568	8.115	11.686	17.329	13.088	14.092
- ABBONAMENTI RADIO, TV.....	2.302	2.009	3.158	2.735	2.669	2.620
ALTRI BENI E SERVIZI.....	242.095	98.439	142.444	174.003	143.778	156.965
- DENARO DATO AI FIGLI.....	42.928	26.742	21.882	29.852	26.545	28.742
- SAPONETTE E ARTICOLI IGIENICI.....	18.179	7.431	10.993	11.536	10.256	11.319
- BARBIERE E PARRUCCHIERE.....	28.457	15.138	21.178	23.316	20.440	21.515
- BORSE E ARTICOLI IN PELLE.....	3.882	981	2.169	2.408	1.948	2.207
- ARGENTERIA, GIOIELLI, BIGIOTTERIA, OROLOGI E SIMILI.....	8.538	2.342	3.541	3.512	3.204	3.920
- ARTICOLI DI CANCELLERIA.....	6.238	4.518	5.868	5.066	5.166	5.310
- ALBERGHI, PENSIONI, GITE E VIAGGI.....	113.823	31.951	61.839	84.502	63.260	70.042
- DI CUI: PASTI E CONSUMAZIONI FUORI CASA.....	92.293	30.618	54.018	71.275	54.926	59.938
CONSUMI NON ALIMENTARI.....	1.238.665	680.804	874.856	955.664	856.234	907.527
TOTALE CONSUMI.....	1.623.215	1.033.084	1.227.594	1.323.630	1.215.240	1.269.963

Segue Tav. 6 — Valore dei consumi delle famiglie distinte secondo la ripartizione territoriale
e la condizione socio-economica del capo famiglia

Spesa media mensile per famiglia — Lire

Segue G — ITALIA

GRUPPI E CATEGORIE DI CONSUMO	CONDIZIONI PROFESSIONALI DEL CAPO FAMIGLIA							
	Dipendenti							
	Dirigenti e impiegati			Operai e assimilati				TOTALE
	Agricoltura e industria	Altre attività	Totale	Agricoltura	Industria	Altre attività	Totale	
PANE E CEREALI.....	40.299	40.655	40.566	52.548	45.022	44.635	45.577	43.537
-PANE.....	22.073	21.294	21.469	27.989	25.244	24.699	25.332	23.767
-PASTA.....	9.092	10.096	9.845	14.648	10.636	11.109	11.125	10.604
CARNE.....	123.212	115.653	117.543	106.222	118.717	117.099	117.151	117.311
-CARNE BOVINA.....	65.861	60.312	61.699	46.754	58.983	58.547	57.777	59.374
-POLLAME.....	17.273	17.290	17.286	18.453	18.984	18.031	18.666	18.104
-ALTRE CARNI (ESCLUSI I SALUMI).....	18.287	18.865	18.721	24.036	21.448	21.584	21.715	20.496
PESCE.....	12.958	15.133	14.589	14.531	12.691	14.787	13.448	13.913
OLII E GRASSI.....	16.698	17.555	17.341	15.938	17.184	17.079	17.044	17.165
-OLIO DI OLIVA E DI SEMI.....	9.547	11.692	11.156	10.414	10.702	10.931	10.741	10.910
LATTE, FORMAGGI E UOVA.....	47.822	46.213	46.615	42.931	45.637	45.416	45.334	45.857
-LATTE.....	15.032	14.764	14.831	14.454	15.046	14.667	14.886	14.864
-FORMAGGI.....	26.181	24.566	24.970	20.718	23.577	23.498	23.301	23.981
-UOVA.....	6.609	6.883	6.814	7.759	7.014	7.251	7.147	7.012
PATATE, FRUTTA E ORTAGGI.....	53.690	53.853	53.812	46.544	50.008	51.757	50.198	51.670
-FRUTTA FRESCA E SECCA.....	27.627	27.280	27.366	21.736	24.516	25.350	24.507	25.671
ZUCCHERO, CAFFE', THE, CACAO E ALTRI GENERI ALIMENTARI.....	23.596	22.373	22.680	23.314	22.625	22.891	22.761	22.727
-ZUCCHERO.....	4.826	4.837	4.834	5.908	5.566	5.438	5.560	5.264
-CAFFE', THE E SURROGATI.....	11.820	11.315	11.442	12.756	11.514	11.691	11.674	11.579
BEVANDE.....	27.463	25.968	26.342	25.842	28.138	25.575	27.207	26.855
-ACQUA MINERALE.....	2.582	2.310	2.378	1.523	2.150	2.122	2.086	2.205
-VINO.....	18.639	17.485	17.774	20.094	20.679	17.654	19.769	18.956
CONSUMI ALIMENTARI E BEVANDE.....	345.738	337.403	339.488	327.670	340.022	339.239	338.720	339.035
TABACCO.....	21.352	20.408	20.644	18.390	20.238	19.813	19.954	20.235
VESTITARIO E CALZATURE.....	150.005	135.958	139.469	90.075	107.918	106.636	105.976	119.614
-ARTICOLI CONFEZIONATI.....	65.478	59.723	61.161	35.902	44.315	44.070	43.501	50.692
-CALZATURE.....	21.166	22.106	21.872	13.878	16.642	17.950	16.769	18.847
ABITAZIONE.....	154.809	143.974	146.682	84.047	101.427	99.541	99.355	118.626
-AFFITTO E SUBAFFITTO.....	44.656	42.590	43.106	16.620	33.976	38.457	33.712	37.537
-VALORE LOCATIVO.....	69.529	66.645	67.366	55.647	50.282	41.976	48.400	56.123
-SPESE PER MANUTENZIONE E RIPARAZIONI.....	10.845	10.881	10.872	6.398	6.758	6.782	6.733	8.418
COMBUSTIBILI ED ENERGIA ELETRICA.....	51.823	48.560	49.376	34.025	47.546	48.308	46.566	47.710
-ENERGIA ELETRICA.....	15.938	17.612	17.194	16.296	14.473	16.080	15.090	15.947
-GAS.....	15.046	11.367	12.286	8.532	12.864	13.569	12.681	12.520
-KEROSENE ED ALTRI COMBUSTIBILI.....	5.071	5.684	5.531	4.359	6.732	4.192	5.801	5.691
-SPESE PER RISCALDAMENTO CENTRALE.....	14.702	12.379	12.960	2.275	10.560	12.135	10.274	11.368

Segue Tav. 6 — Valore dei consumi delle famiglie distinte secondo la ripartizione territoriale
e la condizione socio-economica del capo famiglia

Spesa media mensile per famiglia — Lire

Segue G — ITALIA

GRUPPI E CATEGORIE DI CONSUMO	CONDIZIONI PROFESSIONALI DEL CAPO FAMIGLIA							TOTALE
	Dipendenti							
	Dirigenti e impiegati			Operai e assimilati				
	Agricoltura e industria	Altre attività	Totale	Agricoltura	Industria	Altre attività	Totale	
MOBILI, ARTICOLI DI ARREDAMENTO, APPARECCHI, UTENSILERIA E SERVIZI PER LA CASA.....	118.986	95.384	101.282	66.171	89.949	89.453	87.704	93.232
-MOBILI IN LEGNO.....	36.005	23.356	26.517	5.758	21.924	23.718	21.003	23.248
-LENZUOLA, COPERTE E ALTRA BIANCHERIA PER LA CASA.....	4.626	4.572	4.586	4.066	4.524	3.744	4.262	4.394
-PENTOLE, POSATE E ALTRE STOVIGLIE PER LA CASA.....	5.852	4.484	4.826	5.285	5.018	4.508	4.897	4.868
-CUCINE, STUFE, SCALDABAGNI.....	558	1.275	1.096	1.044	1.611	1.082	1.410	1.282
-FRIGORIFERI.....	1.308	1.133	1.177	1.276	2.411	974	1.903	1.607
-LAVABILI.....	2.305	1.535	1.727	135	1.760	1.836	1.638	1.674
-LAVASTOVIGLIE.....	567	374	422	388	520	521	509	473
-DETERSIVI E DETERGENTI.....	17.647	17.838	17.790	20.097	18.612	18.269	18.646	18.298
-SERVIZI DOMESTICI.....	4.161	3.184	3.428	20	215	327	229	1.532
-LAVANDERIA E TINTORIA.....	12.554	11.654	11.879	6.101	9.511	10.525	9.497	10.467
SERVIZI SANITARI E SPESE PER LA SALUTE.....	18.765	18.015	18.203	9.086	13.751	12.747	13.053	15.150
-ONORARI MEDICI E SIMILI.....	11.086	9.384	9.809	4.326	6.886	6.896	6.662	7.944
-MEDICINALI.....	4.009	3.355	3.519	3.188	3.102	3.032	3.090	3.264
TRASPORTI E COMUNICAZIONI.....	229.801	175.220	188.862	100.489	146.565	135.077	139.228	159.438
-SCOOTERS E MOTOCICLETTE.....	432	1.176	990	912	2.226	1.416	1.880	1.518
-BICICLETTE.....	1.256	984	1.052	349	474	483	465	704
-ASSICURAZIONE VEICOLI.....	17.497	12.311	13.607	4.466	10.278	9.070	9.421	11.125
-BENZINA PER VEICOLI.....	111.923	80.748	88.540	56.061	71.649	67.326	69.043	76.982
-TRAN, AUTOBUS, TAXI.....	4.678	4.609	4.626	2.062	4.070	4.005	3.874	4.180
-TELEFONO.....	11.304	9.948	10.287	2.060	4.646	6.303	4.888	7.086
RICREAZIONE, SPETTACOLI, ISTRUZIONE E CULTURA.....	97.938	81.678	85.743	42.608	58.439	61.644	57.945	69.266
-GIORNALI E RIVISTE.....	12.913	11.624	11.946	4.243	7.609	8.187	7.475	9.296
-LIBRI.....	8.189	9.174	8.928	4.029	3.845	4.078	3.927	5.964
-TASSE SCOLASTICHE E ALTRE SPESE PER L'ISTRUZIONE.....	7.738	3.728	4.730	768	1.720	3.149	2.041	3.136
-APPARECCHI RADIO, TV, GIRADISCHI, REGISTRATORI, DISCHI, PLOCASSETTE.....	12.231	10.368	10.834	5.929	7.454	8.410	7.590	8.911
-MACCHINE FOTOCINEMATOGRAFICHE, PELLICOLE.....	5.118	5.787	5.620	1.171	3.754	4.340	3.692	4.477
-ARTICOLI SPORTIVI E CAMPEGGIO.....	2.102	953	1.240	108	786	613	677	906
-PIANTE E FIORI.....	8.132	6.912	7.217	4.473	4.794	5.026	4.831	5.803
-GIOCATTOLE.....	8.344	6.838	7.215	3.520	5.538	6.011	5.493	6.194
-SERVIZI RICREATIVI.....	19.831	14.334	15.708	5.788	10.992	11.127	10.570	12.662
-ABBONAMENTI RADIO, TV.....	4.061	2.432	2.839	1.634	2.637	2.604	2.538	2.661
ALTRI BENI E SERVIZI.....	188.719	157.904	165.607	84.532	120.822	120.086	117.402	137.030
-DENARO DATO AI FIGLI.....	23.505	21.377	21.909	21.790	21.446	20.438	21.191	21.483
-SAPONI E ARTICOLI IGIENICI.....	13.320	12.934	13.030	6.983	9.839	10.918	9.892	11.170
-BARBIERE E PARRUCCHIERE.....	26.187	23.849	24.434	14.438	19.293	20.054	19.079	21.259
-BORSE E ARTICOLI IN PELLE.....	2.961	4.094	3.811	843	1.583	1.757	1.567	2.481
-ARGENTERIA, GIOIELLI, BILICETERIA, CROLOGI E SIMILI.....	4.559	6.277	5.848	4.775	2.748	3.458	3.129	4.236
-ARTICOLI DI CANCELLERIA.....	6.004	4.654	4.991	3.442	4.528	4.616	4.457	4.674
-ALBERGHI, PENSIONI, GITE E VIAGGI.....	99.802	74.249	80.636	26.479	52.664	48.933	49.288	62.053
-DI CUI: PASTI E CONSUMAZIONI FUORI CASA.....	85.560	62.068	67.940	25.150	44.586	44.156	42.744	53.003
CONSUMI NON ALIMENTARI.....	1.032.198	877.101	915.868	529.423	706.655	693.305	687.183	780.301
TOTALE CONSUMI.....	1.377.930	1.214.504	1.255.356	857.293	1.046.677	1.032.544	1.025.903	1.119.336

Segue Tav. 6 — Valore dei consumi delle famiglie distinte secondo la ripartizione territoriale
e la condizione socio-economica del capo famiglia

Spesa media mensile per famiglia — Lire

Segue G — ITALIA

GRUPPI E CATEGORIE DI CONSUMO	CONDIZIONI PROFESSIONALI DEL CAPO FAMIGLIA			CONDIZIONI NON PROFESSIONALI DEL CAPO FAMIGLIA			TOTALE
	Totale			Persone aventi la pensione quale mezzo principale di sostentamen.	Persone aventi altro mezzo principale di sostentamento	Totale	
	Agricoltura	Rami extra agricoli	Complesso rami di attività				
PANE E CEREALI.....	52.499	43.736	44.700	30.195	32.445	30.380	39.885
-PANE.....	28.687	23.903	24.429	16.384	17.138	16.446	21.745
-PASTA.....	13.737	10.486	10.844	7.409	8.349	7.487	9.715
CARNE.....	111.565	120.513	119.529	77.619	85.389	78.257	105.652
-CARNE BOVINA.....	46.904	61.152	59.584	38.529	44.073	38.984	52.658
-POLLAME.....	19.942	18.493	18.653	13.143	13.962	13.210	16.823
-ALTRE CARNI (ESCLUSI I SALUMI).....	26.496	20.900	21.516	12.687	12.718	12.690	18.548
PESCE.....	14.191	14.293	14.282	7.784	9.742	7.945	12.151
OLII E GRASSI.....	20.550	17.554	17.884	13.227	13.803	13.274	16.334
-OLIO DI OLIVA E DI SEMI.....	14.779	11.063	11.472	8.075	8.456	8.106	10.340
LATTE, FORMAGGI E UOVA.....	45.210	46.519	46.375	32.442	35.561	32.699	41.776
-LATTE.....	14.828	14.926	14.915	10.233	11.344	10.324	13.371
-FORMAGGI.....	22.634	24.529	24.321	17.122	19.074	17.283	21.954
-UOVA.....	7.748	7.064	7.139	5.087	5.143	5.092	6.451
PATATE, FRUTTA E ORTAGGI.....	47.200	52.930	52.300	35.585	37.549	35.747	46.734
-FRUTTA FRESCA E SECCA.....	21.623	26.404	25.878	17.177	17.468	17.201	22.960
ZUCCHERO, CAFFE', THE, CACAO E ALTRI GENERI ALIMENTARI.....	24.305	22.838	22.999	17.075	18.042	17.155	21.034
-ZUCCHERO.....	6.407	5.281	5.405	4.262	4.441	4.277	5.025
-CAFFE', THE E SUBROGATI.....	12.572	11.698	11.794	8.936	9.726	9.001	10.855
BEVANDE.....	28.788	27.492	27.635	18.684	18.677	18.683	24.625
-ACQUA MINERALE.....	1.506	2.407	2.308	1.684	2.033	1.713	2.108
-VINO.....	22.352	19.362	19.691	14.163	13.018	14.069	17.801
CONSUMI ALIMENTARI E BEVANDE.....	344.308	345.875	345.704	232.611	251.208	234.140	308.191
TABACCO.....	18.468	20.772	20.519	10.158	12.426	10.344	17.097
VESTITARIO E CALZATURE.....	99.744	125.742	122.882	64.617	80.059	65.883	103.716
-ARTICOLI CONFEZIONATI.....	40.869	54.373	52.887	24.830	33.023	25.502	43.679
-CALZATURE.....	14.808	20.124	19.539	10.295	13.099	10.525	16.508
ABITAZIONE.....	93.276	127.489	123.726	94.102	116.283	95.923	114.376
-AFFITTO, E SUBAFFITTO.....	11.526	35.838	33.164	19.409	21.980	19.620	28.609
-VALORE LOCATIVO.....	69.629	63.901	64.531	55.459	69.784	56.635	61.876
-SPESE PER MANUTENZIONE E RIPARAZIONI.....	5.041	8.952	8.522	7.821	6.203	7.689	8.242
COMBUSTIBILI ED ENERGIA ELETTERICA.....	38.847	52.017	50.569	38.248	45.476	38.838	46.625
-ENERGIA ELETTERICA.....	17.083	17.221	17.206	11.815	12.911	11.905	15.423
-GAS.....	7.953	12.961	12.410	9.723	9.600	9.712	11.503
-KEROSENE ED ALTRI COMBUSTIBILI.....	7.342	6.202	6.328	6.194	7.861	6.330	6.329
-SPESE PER RISCALDAMENTO CENTRALE.....	2.553	13.414	12.219	7.312	9.526	7.493	10.630

Segue Tav. 6 — Valore dei consumi delle famiglie distinte secondo la ripartizione territoriale
e la condizione socio-economica del capo famiglia

Spesa media mensile per famiglia — Lire

Segue G — ITALIA

GRUPPI E CATEGORIE DI CONSUMO	CONDIZIONI PROFESSIONALI DEL CAPO FAMIGLIA			CONDIZIONI NON PROFESSIONALI DEL CAPO FAMIGLIA			TOTALE
	Totale			Persone aventi la pensione quale mezzo principale di sostentamen.	Persone aventi altro mezzo principale di sostentamento	Totale	
	Agricoltura	Rami extra agricoli	Complesso rami di attività				
MOBILI, ARTICOLI DI ARREDAMENTO, APPARECCHI, UTENSILERIA E SERVIZI PER LA CASA.....	95.293	96.556	96.416	50.286	65.735	51.556	81.331
-MOBILE IN LEGNO.....	27.002	23.036	23.472	5.935	7.037	6.026	17.606
-LENZUOLA, COPERTE E ALTRA BIANCHERIA PER LA CASA.....	5.751	4.517	4.653	2.236	4.345	2.409	3.898
-PENTOLE, POSATE E ALTRE STOVIGLIE PER LA CASA.....	6.384	5.113	5.253	2.711	2.260	2.674	4.386
-CUCINE, STUFE, SCALDABAGNI.....	1.095	1.349	1.321	1.153	1.933	1.217	1.286
-FRIGORIFERI.....	1.375	1.426	1.420	772	1.684	864	1.233
-LAVATRICI.....	619	1.937	1.792	1.081	1.232	1.093	1.557
-LAVASTOVIGLIE.....	286	519	493	117	355	137	373
-DETERSIVI E DETERGENTI.....	19.022	18.646	18.688	13.208	14.416	13.307	16.878
-SERVIZI DOMESTICI.....	274	2.741	2.469	1.416	4.612	1.695	2.209
-LAVANDERIA E TINTORIA.....	7.464	11.153	10.747	6.855	9.954	7.110	9.524
SERVIZI SANITARI E SPESE PER LA SALUTE.....	9.295	15.663	14.962	14.072	13.595	14.033	14.650
-ONORARI MEDICI E SIMILI.....	4.726	8.319	7.923	6.679	5.237	6.561	7.465
-MEDICINALI.....	2.945	3.374	3.327	3.961	3.451	3.919	3.526
TRASPORTI E COMUNICAZIONI.....	140.013	177.841	173.679	70.428	103.191	73.117	139.864
-SCOOTERS E MOTOCCICLETTE.....	1.281	1.809	1.751	1.554	1.564	1.555	1.685
-BICICLETTE.....	863	777	786	222	323	230	599
-ASSICURAZIONE VEICOLI.....	7.590	11.944	11.465	4.733	6.247	4.858	9.243
-BENZINA PER VEICOLI.....	68.259	83.224	81.577	30.524	47.332	31.903	64.874
-TRAM, AUTOBUS, TAXI.....	2.379	4.157	3.962	3.187	2.863	3.160	3.692
-TELEFONO.....	4.863	8.246	7.874	4.717	5.652	4.794	6.838
RICREAZIONE, SPETTACOLI, ISTRUZIONE E CULTURA.....	56.340	72.917	71.092	35.455	42.729	36.051	59.311
-GIORNALI E RIVISTE.....	4.849	9.832	9.283	6.054	6.722	6.109	8.216
-LIBRI.....	3.866	6.722	6.408	1.609	3.234	1.742	4.839
-TASSE SCOLASTICHE E ALTRE SPESE PER L'ISTRUZIONE.....	2.181	3.479	3.336	780	1.515	840	2.497
-APPARECCHI RADIO, TV, GIRADISCHI, REGISTRATORI, DISCHI, FONOCASSETTE.....	6.352	9.172	8.862	4.078	4.820	4.139	7.274
-MACCHINE FOTOCOPIATRICI, PELLICOLE.....	2.110	4.639	4.360	1.558	2.236	1.614	3.437
-ARTICOLI SPORTIVI E CAMPEGGIO.....	120	995	899	263	707	299	697
-PIANTE E FIORI.....	5.476	6.093	6.025	4.373	5.545	4.469	5.502
-GIOCATTOLI.....	4.094	6.452	6.193	2.304	2.622	2.330	4.894
-SERVIZI RICREATIVI.....	7.749	13.727	13.069	4.845	8.206	5.120	10.397
-ABBONAMENTI RADIO, TV.....	2.038	2.725	2.649	2.224	2.055	2.211	2.502
ALTRI BENI E SERVIZI.....	96.540	148.419	142.710	72.789	104.147	75.361	120.065
-DENARO DATO AI FIGLI.....	24.813	23.396	23.552	14.164	18.845	14.548	20.524
-SAPONETTE E ARTICOLI IGIENICI.....	7.516	11.669	11.212	5.848	6.830	5.929	9.436
-BARBIERE E PARRUCCHIERE.....	15.352	22.072	21.332	12.600	17.003	12.961	18.518
-BORSE E ARTICOLI IN PELLE.....	969	2.580	2.403	982	1.558	1.029	1.941
-ARGENTERIA, GIOIELLI, BIGIOTTERIA, OROLOGI E SIMILI.....	3.194	4.264	4.146	1.614	800	1.547	3.272
-ARTICOLI DI CANCELLERIA.....	4.169	4.940	4.855	1.250	1.701	1.287	3.655
-ALBERGHI, PENSIONI, GITE E VIAGGI.....	32.086	68.315	64.329	30.775	47.922	32.182	53.520
-DI CUI: PASTI E CONSUMAZIONI FUORI CASA.....	30.125	58.052	54.980	26.084	37.087	26.987	45.567
CONSUMI NON ALIMENTARI.....	647.816	837.416	816.555	450.155	583.641	461.106	697.035
TOTALE CONSUMI.....	992.124	1.183.291	1.162.259	682.766	834.849	695.246	1.005.226

Tav. 7 — Valore dei consumi delle famiglie distinte secondo la ripartizione territoriale, l'ampiezza e il tipo

Spesa media mensile per famiglia — Lire

A — NORD-CENTRO

GRUPPI E CATEGORIE DI CONSUMO	1 COMPONENTE			2 COMPONENTI			3 COMPONENTI			
	In età inferiore a 65 anni	In età di 65 anni e più	Totale	Con capo famiglia in età inferiore a 65 anni	Con capo famiglia in età di 65 anni e più	Totale	Due adulti e un bambino in età inferiore a 6 anni compiuti	Due adulti e un bambino in età da 6 a 13 anni compiuti	Tre adulti	Totale
PANE E CEREALI.....	16.979	16.810	16.887	29.215	27.795	28.623	34.957	38.724	38.849	37.813
-PANE.....	9.130	8.580	8.830	15.543	15.028	15.328	18.314	21.327	21.777	20.723
-PASTA.....	3.723	3.545	3.626	6.398	6.024	6.242	7.655	8.223	8.429	8.194
CARNE.....	49.877	42.226	45.702	90.635	77.428	85.125	109.535	116.599	119.282	115.749
-CARNE BOVINA.....	25.468	21.027	23.044	45.335	37.989	42.270	57.134	59.793	59.972	59.131
-POLLAME.....	7.523	7.424	7.469	13.839	13.530	13.710	16.808	17.770	18.754	17.839
-ALTRE CARNI (ESCLUSI I SALUMI).....	5.740	4.680	5.162	14.663	11.561	13.369	16.800	18.664	19.982	18.644
PESCE.....	3.334	2.582	2.923	7.357	5.979	6.782	8.410	10.284	9.433	9.475
OLII E GRASSI.....	7.827	7.645	7.728	13.828	13.306	13.610	15.678	16.845	16.791	16.472
-OLIO DI OLIVA E DI SEMI.....	4.185	3.569	3.849	7.712	7.159	7.481	8.304	9.237	8.985	8.864
LATTE, FORMAGGI E UOVA.....	22.132	20.556	21.272	34.111	32.627	33.492	44.214	42.912	43.214	43.330
-LATTE.....	6.767	7.155	6.979	9.928	10.021	9.967	14.804	13.213	12.691	13.438
-FORMAGGI.....	12.043	10.379	11.135	19.229	17.808	18.636	23.982	23.459	24.197	23.837
-UOVA.....	3.322	3.022	3.158	4.954	4.798	4.889	5.428	6.240	6.326	6.055
PATATE, FRUTTA E ORTAGGI.....	24.317	20.606	22.291	40.308	35.736	38.401	48.025	50.432	49.289	49.377
-FRUTTA FRESCA E SECCA.....	12.657	10.041	11.229	19.893	17.177	18.760	24.825	25.198	24.415	24.819
ZUCCHERO, CAFFE', THE, CACAO E ALTRI GENERI ALIMENTARI.....	11.557	11.124	11.320	17.675	16.823	17.320	22.076	21.204	21.980	21.691
-ZUCCHERO.....	2.535	2.786	2.672	3.858	3.925	3.886	4.568	4.501	5.150	4.762
-CAFFE', THE E SURROGATI.....	5.991	5.867	5.923	9.527	8.976	9.297	11.070	10.736	11.509	11.088
BEVANDE.....	13.557	9.266	11.215	24.695	20.983	23.145	31.309	28.238	29.201	29.095
-ACQUA MINERALE.....	1.412	1.183	1.287	2.226	1.766	2.034	2.748	2.771	2.805	2.780
-VINO.....	8.912	6.884	7.805	17.718	16.449	17.188	22.372	19.830	22.146	21.104
CONSUMI ALIMENTARI E BEVANDE.....	149.580	130.815	139.338	257.824	230.677	246.498	314.204	325.238	328.039	323.002
TABACCO.....	12.739	2.717	7.269	16.529	8.520	13.187	19.103	18.443	18.158	18.368
VESTITARIO E CALZATURE.....	69.354	28.654	47.139	100.748	57.660	82.771	125.974	117.526	112.503	117.769
-ARTICOLI CONFEZIONATI.....	30.423	9.571	19.041	39.856	19.691	31.443	55.074	46.967	51.199	50.780
-CALZATURE.....	11.759	4.641	7.874	14.585	7.770	11.718	17.112	18.720	16.029	17.237
ABITAZIONE.....	88.816	76.056	81.852	120.276	101.959	112.634	124.181	130.950	129.163	128.720
-AFFITTO E SUBAFFITTO.....	32.988	18.210	24.922	33.768	19.526	27.826	43.783	38.155	25.956	35.146
-VALORE LOCATIVO.....	40.031	44.857	42.665	56.628	60.329	58.172	54.178	58.621	72.750	62.692
-SPESE PER MANUTENZIONE E RIPARAZIONI.....	3.459	3.984	3.746	11.573	8.287	10.202	9.135	13.526	11.190	11.494
COMBUSTIBILI ED ENERGIA ELETTRICA.....	32.938	26.808	29.593	46.829	45.185	46.143	56.740	55.196	58.706	56.745
-ENERGIA ELETTRICA.....	9.914	7.234	8.451	12.510	12.003	12.298	16.092	15.311	14.728	15.350
-GAS.....	8.100	6.617	7.291	12.017	11.857	11.950	14.651	14.334	12.839	13.763
-KEROSENE ED ALTRI COMBUSTIBILI.....	5.011	3.625	4.255	5.360	8.571	6.700	10.548	6.029	10.811	8.899
-SPESE PER RISCALDAMENTO CENTRALE.....	8.979	6.341	7.539	15.709	9.979	13.318	14.333	17.623	17.662	16.780

Segue Tav. 7 — Valore dei consumi delle famiglie distinte secondo la ripartizione territoriale,
l'ampiezza e il tipo

Spesa media mensile per famiglia — Lire

Segue A — NORD-CENTRO

GRUPPI E CATEGORIE DI CONSUMO	1 COMPONENTE			2 COMPONENTI			3 COMPONENTI			
	In età inferiore a 65 anni	In età di 65 anni e più	Totale	Con capo famiglia in età inferiore a 65 anni	Con capo famiglia in età di 65 anni e più	Totale	Due adulti e un bam- bino in età inferiore a 6 anni compiuti	Due adulti e un bam- bino in età da 6 a 13 anni compiuti	Tre adulti	Totale
MOBILI, ARTICOLI DI ARREDAMENTO, APPARECCHI, UTENSILERIA E SERVIZI PER LA CASA.....	41.602	24.395	32.208	79.861	55.042	69.506	87.249	91.356	89.197	89.345
-MOBILI IN LEGNO.....	1.825	878	1.308	15.442	5.396	11.250	14.387	21.076	21.122	19.040
-LENZUOLA, COFETTE E ALTRA BIANCHERIA PER LA CASA.....	1.392	1.131	1.249	3.105	2.278	2.760	3.402	3.732	3.825	3.650
-PENTOLE, POSATE E ALTRE STOVIGLIE PER LA CASA.....	1.398	919	1.136	3.911	3.267	3.642	4.486	4.683	3.787	4.303
-CUCINE, STUPE, SCALDABAGNI.....	582	1.047	836	945	1.277	1.084	1.976	2.130	2.261	2.105
-FRIGORIFERI.....	714	16	333	1.404	1.657	1.510	873	729	1.106	890
-LAVATRICI.....	629	207	398	1.626	1.115	1.412	1.857	2.233	1.955	2.078
-LAVASTOVIGLIE.....	-	-	-	248	84	180	670	730	647	670
-DETERGENTI E DETERGENTI.....	8.073	6.928	7.448	15.044	13.715	14.490	18.724	17.728	17.074	17.719
-SERVIZI DOMESTICI.....	4.406	1.685	2.921	2.118	2.481	2.269	2.478	2.944	2.269	2.660
-LAVANDERIA E TINTORIA.....	10.774	4.685	7.450	10.084	7.298	8.922	11.827	11.938	10.634	11.446
SERVIZI SANITARI E SPESE PER LA SALUTE.....	12.090	8.711	10.246	16.606	20.641	18.289	16.678	15.559	18.436	16.897
-ONORARI MEDICI E SIMILI.....	7.937	3.468	5.497	9.056	9.067	9.060	8.181	9.098	10.906	9.552
-MEDICINALI.....	2.550	3.527	3.084	3.511	4.728	4.019	4.636	3.521	3.833	3.949
TRASPORTI E COMUNICAZIONI.....	83.297	14.187	45.576	154.776	54.168	112.801	204.365	187.149	176.005	187.035
-SCOOTERS E MOTOCICLETTE.....	364	334	348	3.381	360	2.121	692	695	815	810
-BICICLETTE.....	193	49	114	279	395	328	1.206	602	223	608
-ASSICURAZIONE VEICOLI.....	4.560	650	2.426	12.651	3.709	8.920	13.963	13.037	11.935	12.847
-BENZINA PER VEICOLI.....	36.602	4.315	18.979	67.864	25.018	49.987	95.473	84.907	82.591	86.222
-TRAM, AUTOBUS, TAXI.....	4.303	2.307	3.214	3.449	3.043	3.280	2.872	4.444	4.327	3.975
-TELEFONO.....	5.632	2.742	4.055	7.932	5.202	6.793	7.982	9.242	9.196	8.875
RICREAZIONE, SPETTACOLI, ISTRUZIONE E CULTURA.....	41.425	17.207	28.206	60.094	36.467	50.236	77.082	77.471	66.132	72.960
-GIORNALI E RIVISTE.....	7.449	4.269	5.713	9.622	7.197	8.610	10.488	11.165	10.622	10.788
-LIBRI.....	2.480	469	1.382	3.237	1.073	2.334	3.299	6.780	3.613	4.710
-TASSE SCOLASTICHE E ALTRE SPESE PER L'ISTRUZIONE.....	128	4	60	1.161	22	686	2.121	4.752	2.062	3.088
-APPARECCHI RADIO, TV, GIRADISCHI, REGISTRATORI, DISCHI, PUNOCASSETTE.....	4.562	1.160	2.705	8.242	4.353	6.619	8.320	8.187	9.424	8.668
-MACCHINE FOTOCINEMATOGRAFICHE, PELLICOLE.....	3.197	258	1.592	3.907	1.203	2.779	7.181	5.329	4.263	5.325
-ARTICOLI SPORTIVI E CAMPEGGIO.....	372	8	174	686	224	493	1.651	1.237	788	1.177
-PIANTE E FIORI.....	4.834	4.338	4.563	7.580	4.694	6.376	6.696	6.736	5.677	6.365
-GIOCATTOLI.....	1.558	1.893	1.741	3.284	3.989	3.578	11.105	5.772	2.344	5.766
-SERVIZI RICREATIVI.....	9.999	629	4.885	11.050	2.919	7.658	11.538	14.939	13.525	13.563
-ABBONAMENTI RADIO, TV.....	1.913	1.582	1.733	2.589	2.925	2.729	3.444	3.138	2.778	3.056
ALTRI BENI E SERVIZI.....	112.957	44.282	75.471	136.832	69.295	108.653	140.463	162.503	146.357	150.746
-DENARO DATO AI FIGLI.....	4.597	4.727	4.668	8.610	10.305	9.317	2.348	21.617	28.852	19.506
-SAPONETTE E ARTICOLI IGIENICI.....	7.291	3.075	4.990	9.466	6.056	8.043	11.662	11.436	10.032	10.913
-BARRIERE E PARRUCCHIERE.....	14.136	7.276	10.391	20.825	13.133	17.616	19.951	23.912	22.854	22.509
-BORSE E ARTICOLI IN PELLE.....	2.100	565	1.262	2.668	1.242	2.073	2.035	2.872	2.238	2.409
-ARGENTERIA, GIOIELLI, BIGIOTTERIA OROLOGI E SIMILI.....	1.423	841	1.105	5.521	1.487	3.838	3.706	3.311	4.206	3.716
-ARTICOLI DI CANCELLERIA.....	923	351	611	1.782	687	1.325	2.121	6.717	1.440	3.597
-ALBERGHI, PENSIONI, GITE E VIAGGI	76.696	23.473	47.645	76.364	30.135	57.076	84.863	81.300	66.394	76.631
-DI CUI: PASTI E CONSUMAZIONI FUORI CASA.....	70.360	19.797	42.761	60.082	23.827	44.955	76.699	60.190	54.503	62.542
CONSUMI NON ALIMENTARI	495.218	243.017	357.560	732.551	448.937	614.220	851.835	856.153	814.657	838.585
TOTALE CONSUMI	644.798	373.832	496.898	990.375	679.614	860.718	1.166.039	1.181.391	1.142.696	1.161.587

Segue Tav. 7 — Valore dei consumi delle famiglie distinte secondo la ripartizione territoriale,
l'ampiezza e il tipo

Spesa media mensile per famiglia — Lire

Segue A — NORD-CENTRO

GRUPPI E CATEGORIE DI CONSUMO	4 COMPONENTI					5 COMPONENTI			6 E PIÙ COMPO- NENTI	TOTALE
	Due adulti e due bam- bini in età infe- riore a 6 anni compiuti	Due adulti, un bambino in età infe- riore a 6 anni com- piuti e un bambino in età da 6 a 13 anni compiuti	Due adulti e due bambini in età da 6 a 13 anni compiuti	Quattro adulti	Totale	Due adulti e tre bam- bini in età da 6 a 13 anni compiuti	Cinque adulti	Totale		
PANE E CEREALI.....	39.529	44.697	48.982	47.579	47.121	59.948	59.271	57.940	73.151	38.198
-PANE.....	21.552	24.052	27.469	27.314	26.602	35.474	35.923	33.856	42.048	21.250
-PASTA.....	8.132	9.433	10.475	10.634	10.134	12.691	12.904	12.467	15.125	8.220
CARNE.....	120.535	137.086	138.255	140.489	138.492	165.174	178.121	163.227	185.956	110.920
-CARNE BOVINA.....	62.672	69.884	69.000	70.476	69.203	78.939	85.133	80.307	86.378	55.255
-POLLAME.....	16.745	20.902	20.772	21.393	21.165	30.361	29.893	26.751	30.685	17.518
-ALTRE CARNI (ESCLUSI I SALUMI).....	19.328	20.276	23.830	25.594	24.088	29.742	34.125	29.947	38.622	18.632
PESCE.....	11.398	10.746	12.728	12.267	11.967	15.137	14.658	12.740	17.496	9.109
OLII E GRASSI.....	16.477	17.961	18.572	23.454	18.897	20.492	20.185	21.797	26.409	16.020
-OLIO DI OLIVA E DI SEMI.....	9.000	10.293	10.182	14.809	10.587	10.163	11.382	12.125	15.620	8.814
LATTE, FORMAGGI E UOVA.....	48.494	50.165	51.438	49.847	50.726	64.144	56.765	58.998	67.826	42.002
-LATTE.....	18.654	16.957	16.837	14.917	16.513	22.419	17.606	19.649	23.276	13.390
-FORMAGGI.....	23.421	26.662	26.918	27.067	26.791	33.122	30.831	31.047	33.869	22.525
-UOVA.....	6.419	6.546	7.683	7.863	7.422	8.603	8.328	8.302	10.681	6.087
PATATE, FRUTTA E ORTAGGI.....	52.141	55.013	57.786	58.450	57.256	65.037	68.001	64.473	70.703	46.920
-FRUTTA FRESCA E SECCA.....	27.384	28.451	28.913	29.219	28.696	32.900	32.702	32.612	33.189	23.335
ZUCCHERO, CAFFÈ, THE, CACAO E ALTRI GENERI ALIMENTARI.....	24.598	25.730	24.594	25.917	24.930	27.233	29.196	27.001	33.807	20.916
-ZUCCHERO.....	5.642	6.048	5.827	5.384	5.760	6.934	6.870	6.795	9.115	4.870
-CAFFÈ, THE E SUBROGATI.....	11.937	11.646	11.900	14.084	12.358	13.040	14.624	13.102	15.688	10.590
BEVANDE.....	28.501	27.784	31.505	35.075	31.253	28.688	35.256	31.711	43.201	26.446
-ACQUA MINERALE.....	3.738	2.526	3.458	3.037	3.109	2.841	3.297	2.627	2.482	2.419
-VINO.....	19.715	20.031	22.197	25.301	22.294	21.548	26.452	23.506	32.476	19.257
CONSUMI ALIMENTARI E BEVANDE.....	341.673	369.182	383.860	393.078	380.642	445.853	461.653	437.887	518.549	310.531
TABACCO.....	18.441	17.859	17.709	26.629	20.274	16.785	27.820	21.723	25.232	16.545
VESTIARIO E CALZATURE.....	128.721	131.540	136.589	144.405	136.671	128.639	155.768	140.731	185.681	108.527
-ARTICOLI CONFEZIONATI.....	46.719	52.162	58.342	62.972	58.550	55.922	68.161	59.749	78.197	45.297
-CALZATURE.....	20.095	20.091	21.951	21.422	20.971	22.197	25.091	24.777	29.391	16.645
ABITAZIONE.....	128.809	138.236	135.093	147.280	138.307	138.200	179.167	149.401	138.830	122.421
-AFFITTO E SUBAFFITTO.....	48.929	37.541	40.001	24.159	35.661	29.373	25.977	26.038	19.123	30.278
-VALORE LOCATIVO.....	51.396	64.066	67.901	84.569	70.619	83.189	101.458	88.440	95.089	64.438
-SPESE PER MANUTENZIONE E RIPARAZIONI.....	10.112	18.036	6.335	14.763	10.723	6.676	24.831	13.688	10.749	10.041
COMBUSTIBILI ED ENERGIA ELETRICA.....	55.648	58.025	62.364	67.839	64.321	75.296	55.037	74.488	65.696	53.918
-ENERGIA ELETRICA.....	17.732	16.325	19.029	16.615	18.314	23.700	18.527	22.911	25.016	15.434
-GAS.....	14.597	18.065	15.456	17.161	16.884	14.943	11.724	16.621	13.576	13.301
-KEROSENE ED ALTRI COMBUSTIBILI.....	7.064	7.966	6.893	16.136	10.307	10.279	13.612	10.390	12.193	8.290
-SPESE PER RISCALDAMENTO CENTRALE.....	13.689	12.717	19.277	15.456	15.914	22.298	9.554	21.593	12.009	14.594

Segue Tav. 7 — Valore dei consumi delle famiglie distinte secondo la ripartizione territoriale, l'ampiezza e il tipo

Spesa media mensile per famiglia — Lire

Segue A — NORD-CENTRO

GRUPPI E CATEGORIE DI CONSUMO	4 COMPONENTI					5 COMPONENTI			6 E PIÙ COMPONENTI	TOTALE
	Due adulti e due bambini in età inferiore a 6 anni compiuti	Due adulti, un bambino in età inferiore a 6 anni compiuti e un bambino in età da 6 a 13 anni compiuti	Due adulti e due bambini in età da 6 a 13 anni compiuti	Quattro adulti	Totale	Due adulti e tre bambini in età da 6 a 13 anni compiuti	Cinque adulti	Totale		
MOBILI, ARTICOLI DI ARREDAMENTO, APPARECCHI, UTENSILERIA E SERVIZI PER LA CASA.....	95.158	104.142	123.825	96.665	107.292	142.344	118.335	126.607	145.392	86.339
- MOBILI IN LEGNO.....	20.417	22.616	44.352	16.022	28.368	52.744	41.382	37.687	46.677	19.709
- LENZUOLA, COPERTE E ALTRA BIANCHERIA PER LA CASA.....	3.130	4.559	3.564	8.600	5.325	5.847	3.810	6.256	7.386	3.877
- PENTOLE, POSATE E ALTRE STOVIGLIE PER LA CASA.....	6.507	6.733	4.661	5.909	5.479	5.100	4.274	6.088	9.316	4.355
- CUCINE, STUPE, SCALDABAGNI.....	1.920	1.326	1.149	999	1.204	1.791	-	826	3.456	1.422
- FRIGORIFERI.....	-	1.198	2.020	2.274	1.566	1.454	1.914	1.761	4.080	1.352
- LAVABIANCHERIA.....	1.841	2.231	2.392	3.481	2.401	2.172	-	2.398	2.572	1.793
- LAVASTOVIGLIE.....	-	624	472	387	330	2.474	-	615	1.572	419
- DETERSIVI E DETERGENTI.....	20.806	22.153	19.442	20.078	20.486	22.796	21.222	22.096	24.475	16.774
- SERVIZI DOMESTICI.....	6.387	2.629	2.401	1.203	2.581	5.442	3.473	3.995	3.413	2.749
- LAVANDERIA E TINTORIA.....	9.570	11.599	11.589	12.759	11.468	10.256	17.826	11.521	14.564	10.411
SERVIZI SANITARI E SPESE PER LA SALUTE.....	28.367	20.110	18.314	16.169	20.351	21.573	20.752	22.693	18.289	17.626
- ONORARI MEDICI E SIMILI.....	19.726	11.439	10.813	8.346	11.005	15.125	8.101	11.710	9.351	9.343
- MEDICINALI.....	4.951	4.448	3.856	4.548	4.085	3.571	6.667	4.854	5.028	4.009
TRASPORTI E COMUNICAZIONI.....	197.757	210.224	191.039	241.936	211.057	141.877	252.585	221.048	244.233	159.348
- SCOOTERS E MOTOCICLETTE.....	-	3.469	2.752	787	2.810	5.537	9.127	5.284	5.107	2.137
- BICICLETTE.....	1.274	1.163	1.900	-	1.454	1.865	-	1.848	493	760
- ASSICURAZIONE VEICOLI.....	15.874	15.061	12.030	12.806	13.541	10.713	15.019	14.063	19.537	10.960
- BENZINA PER VEICOLI.....	107.130	95.350	89.093	99.462	94.062	86.104	112.058	96.239	111.023	71.355
- TRAM, AUTOBUS, TAXI.....	3.307	3.095	4.947	6.650	4.940	7.903	7.024	6.717	5.674	4.246
- TELEFONO.....	8.913	7.460	9.918	11.775	9.817	8.826	7.416	9.461	10.645	8.005
RICREAZIONE, SPETTACOLI, ISTRUZIONE E CULTURA.....	85.576	92.845	85.917	85.872	85.910	91.477	110.642	91.252	101.031	66.763
- GIORNALI E RIVISTE.....	10.138	12.962	10.415	12.991	11.283	10.160	14.295	10.886	9.651	9.566
- LIBRI.....	3.294	8.266	10.907	7.612	8.635	11.277	12.691	10.513	9.648	5.284
- TASSE SCOLASTICHE E ALTRE SPESE PER L'ISTRUZIONE.....	4.494	5.387	4.206	4.788	4.679	6.519	4.539	6.564	6.284	2.888
- APPARECCHI RADIO, TV, GIRADISCHI, REGISTRATORI, DISCHI, PIONOCASSETTE.....	5.231	12.075	12.017	10.108	10.572	6.936	13.632	10.110	9.723	7.890
- MACCHINE FOTOCINEMATOGRAFICHE, FELLICOLE.....	6.101	5.085	4.554	5.021	4.816	2.977	3.592	4.126	5.004	3.912
- ARTICOLI SPORTIVI E CAMPEGGIO.....	469	2.460	1.606	913	1.401	1.188	2.944	918	1.059	880
- PIANTE E FIORI.....	7.429	6.055	5.864	6.471	6.119	7.007	7.168	5.957	6.172	6.002
- GIOCATTOLE.....	17.659	14.908	5.951	1.298	7.217	8.029	6.203	7.531	7.652	5.213
- SERVIZI RICREATIVI.....	13.756	12.422	16.171	20.305	16.133	17.497	25.131	17.505	24.553	12.327
- ABBONAMENTI RADIO, TV.....	3.990	3.309	3.305	2.551	3.028	5.613	1.664	3.976	2.902	2.854
ALTRI BENI E SERVIZI.....	146.835	149.687	165.701	189.628	170.683	162.811	230.429	177.486	197.074	138.549
- DENARO DATO AI FIGLI.....	5.904	8.959	28.950	48.534	32.868	41.494	65.596	46.661	60.625	22.372
- SAPONETTE E ARTICOLI IGIENICI.....	13.590	12.680	12.898	13.697	12.796	9.177	18.655	11.183	14.116	9.935
- BARBIERE E PARRUCCHIERE.....	17.867	23.378	22.847	24.982	23.543	24.824	30.270	24.578	28.672	20.262
- BORSE E ARTICOLI IN PELLE.....	3.026	2.775	2.785	4.620	3.140	2.732	2.591	2.488	2.020	2.303
- ARGENTERIA, GIOIELLI, BIGIOTTERIA OROLOGI E SIMILI.....	3.802	5.543	3.827	3.801	4.449	4.423	-	3.751	3.944	3.536
- ARTICOLI DI CANCELLERIA.....	3.127	9.603	8.125	2.576	6.277	12.787	3.131	8.129	8.872	3.876
- ALBERGHI, PENSIONI, GITE E VIAGGI	91.102	75.203	73.373	79.829	76.221	53.616	82.634	67.827	65.736	66.095
- DI CUI: PASTI E CONSUMAZIONI FUORI CASA.....	86.906	58.699	63.917	62.667	64.878	48.709	72.729	60.089	60.153	55.467
CONSUMI NON ALIMENTARI.....	885.312	922.668	936.551	1.016.423	954.866	919.002	1.150.535	1.025.429	1.121.458	770.036
TOTALE CONSUMI.....	1.226.985	1.291.850	1.320.411	1.409.501	1.335.508	1.364.855	1.612.188	1.463.316	1.640.007	1.080.567

Segue Tav. 7 — Valore dei consumi delle famiglie distinte secondo la ripartizione territoriale,
l'ampiezza e il tipo

Spesa media mensile per famiglia — Lire

B — ITALIA SETTENTRIONALE

GRUPPI E CATEGORIE DI CONSUMO	1 COMPONENTE			2 COMPONENTI			3 COMPONENTI			
	In età inferiore a 65 anni	In età di 65 anni e più	Totale	Con capo famiglia in età inferiore a 65 anni	Con capo famiglia in età di 65 anni e più	Totale	Due adulti e un bam- bino in età inferiore a 6 anni compiuti	Due adulti e un bam- bino in età da 6 a 13 anni compiuti	Tre adulti	Totale
PANE E CEREALI.....	16.827	16.711	16.762	29.275	28.009	28.750	34.801	39.105	39.227	38.085
-PANE.....	9.365	8.769	9.037	16.035	15.490	15.809	18.755	22.336	22.522	21.511
-PASTA.....	3.349	3.333	3.340	5.965	5.647	5.633	6.885	7.423	7.722	7.430
CARNE.....	48.216	40.416	43.931	88.336	76.272	83.341	106.940	112.575	116.102	112.465
-CARNE BOVINA.....	23.890	19.584	21.524	43.635	36.478	40.672	56.114	57.666	58.683	57.627
-POLLAME.....	7.559	7.114	7.315	13.171	13.425	13.276	15.870	16.518	17.527	16.667
-ALTRE CARNI (ESCLUSI I SALUMI).....	5.503	4.214	4.795	14.082	11.164	12.874	15.734	17.478	18.177	17.269
FESCE.....	2.547	2.091	2.296	6.244	4.668	5.591	6.612	8.398	7.468	7.595
OLII E GRASSI.....	7.640	7.436	7.528	13.657	13.298	13.508	15.156	15.949	17.048	16.112
-OLIO DI OLIVA E DI SEMI.....	3.712	3.146	3.401	6.772	6.294	6.574	6.835	7.473	8.102	7.520
LATTE, FORMAGGI E UOVA.....	22.545	20.739	21.553	34.792	34.044	34.483	45.253	44.059	45.058	44.716
-LATTE.....	6.955	7.290	7.139	9.889	10.344	10.078	14.657	13.405	13.032	13.619
-FORMAGGI.....	12.302	10.470	11.296	20.136	18.863	19.609	25.431	24.515	25.900	25.219
-UOVA.....	3.288	2.979	3.118	4.767	4.837	4.796	5.165	6.139	6.126	5.878
PATATE, FRUTTA E ORTAGGI.....	23.986	20.037	21.817	40.406	35.557	38.399	47.947	50.262	49.228	49.275
-FRUTTA FRESCA E SECCA.....	12.524	9.862	11.062	20.078	17.314	18.934	25.191	25.319	24.692	25.073
ZUCCHERO, CAFFÈ, THE, CACAO E ALTRI GENERI ALIMENTARI.....	11.791	11.413	11.583	18.317	17.891	18.139	23.216	21.907	23.064	22.661
-ZUCCHERO.....	2.486	2.821	2.670	3.867	4.080	3.955	4.644	4.512	5.326	4.849
-CAFFÈ, THE E SURROGATI.....	6.078	6.045	6.060	9.779	9.573	9.693	11.355	11.125	11.968	11.482
BEVANDE.....	13.417	9.519	11.276	25.878	22.340	24.414	34.772	30.071	31.311	31.409
-ACQUA MINERALE.....	1.501	1.251	1.364	2.383	1.921	2.192	3.149	3.132	3.350	3.220
-VINO.....	9.070	7.191	8.038	18.653	17.663	18.243	24.724	21.013	23.344	22.555
CONSUMI ALIMENTARI E BEVANDE.....	146.969	128.362	136.746	256.905	232.079	246.625	314.697	322.326	328.506	322.318
TABACCO.....	12.957	2.547	7.238	16.486	8.436	13.153	18.330	18.524	17.428	17.910
VESTIARIO E CALZATURE.....	72.478	27.800	47.930	105.201	63.041	87.745	132.937	123.419	116.776	123.348
-ARTICOLI CONFEZIONATI.....	32.624	8.918	19.599	41.116	20.869	32.733	56.654	48.385	53.474	52.498
-CALZATURE.....	11.699	3.932	7.431	13.784	7.635	11.238	16.908	18.689	15.596	16.981
ABITAZIONE.....	87.006	73.271	79.458	119.918	101.799	112.415	124.584	129.783	129.352	128.450
-AFFITTO E SUBAFFITTO.....	32.578	19.533	25.410	33.882	21.066	28.575	42.617	36.963	27.266	34.913
-VALORE LOCATIVO.....	37.474	41.557	39.717	55.740	56.525	56.065	53.492	57.550	70.735	61.328
-SPESE PER MANUTENZIONE E RIPARAZIONI.....	4.282	3.527	3.867	11.885	9.563	10.923	9.854	15.010	11.078	12.253
COMBUSTIBILI ED ENERGIA ELETRICA.....	33.383	26.454	29.578	50.693	46.893	49.119	55.323	56.004	63.677	58.670
-ENERGIA ELETTRICA.....	8.301	5.863	6.962	11.247	10.631	10.992	13.254	12.757	12.938	13.053
-GAS.....	9.158	6.969	7.956	13.657	12.698	13.260	17.349	16.588	14.441	15.888
-KEROSENE ED ALTRI COMBUSTIBILI.....	4.570	3.620	4.048	5.163	9.202	6.835	6.609	5.051	12.312	8.133
-SPESE PER RISCALDAMENTO CENTRALE.....	10.541	7.192	8.701	19.586	11.607	16.282	16.944	20.350	21.438	19.910

Segue Tav. 7 — Valore dei consumi delle famiglie distinte secondo la ripartizione territoriale, l'ampiezza e il tipo

Spesa media mensile per famiglia — Lire

Segue B — ITALIA SETTENTRIONALE

GRUPPI E CATEGORIE DI CONSUMO	1 COMPONENTE			2 COMPONENTI			3 COMPONENTI			
	In età inferiore a 65 anni	In età di 65 anni e più	Totale	Con capo famiglia in età inferiore a 65 anni	Con capo famiglia in età di 65 anni e più	Totale	Due adulti e un bambino in età inferiore a 6 anni compiuti	Due adulti e un bambino in età da 6 a 13 anni compiuti	Tre adulti	Totale
MOBILI, ARTICOLI DI ARREDAMENTO, APPARECCHI, UTENSILERIA E SERVIZI PER LA CASA.....	41.547	24.676	32.276	82.771	59.596	73.178	92.864	51.361	92.119	91.928
- MOBILI IN LEGNO.....	2.071	858	1.404	16.104	6.994	12.332	17.546	18.962	23.046	19.766
- LENZUOLA, COPERTE E ALTRA BIANCHERIA PER LA CASA.....	1.519	1.081	1.278	2.976	2.610	2.825	3.150	3.678	3.330	3.382
- PENTOLE, POSATE E ALTRE STOVIGLIE PER LA CASA.....	1.472	1.019	1.223	4.236	3.158	3.790	4.435	5.141	3.751	4.445
- CUCINE, STUFE, SCALDABAGNI.....	696	1.275	1.014	561	755	642	2.275	2.182	2.689	2.348
- FRIGORIFERI.....	927	21	429	1.772	1.556	1.682	1.202	721	1.340	1.053
- LAVABRICCI.....	816	264	513	1.680	1.527	1.617	2.366	2.415	2.269	2.420
- LAVASTOVIGLIE.....	-	-	-	336	116	245	599	994	900	842
- DETERSIVI E DETERGENTI.....	8.016	7.092	7.509	15.355	14.779	15.117	18.488	17.564	17.238	17.684
- SERVIZI DOMESTICI.....	2.197	1.291	1.699	1.983	2.790	2.317	2.608	2.783	2.599	2.659
- LAVANDERIA E TINTORIA.....	11.201	4.684	7.620	10.589	7.661	9.377	11.897	12.868	10.747	11.848
SERVIZI SANITARI E SPESE PER LA SALUTE.....	13.880	8.954	11.172	18.942	24.110	21.082	19.725	17.653	21.602	19.662
- ONORARI MEDICI E SIMILI.....	9.283	3.413	6.057	10.291	10.301	10.295	9.907	10.306	13.722	11.515
- MEDICINALI.....	2.738	3.598	3.210	3.890	5.196	4.431	5.304	3.921	3.833	4.285
TRASPORTI E COMUNICAZIONI.....	84.877	14.039	45.956	154.830	54.581	113.323	209.312	200.578	178.914	194.928
- SCOOTERS E MOTOCICLETTE.....	472	236	342	3.853	493	2.462	953	882	603	896
- BICICLETTE.....	250	63	147	299	541	399	1.550	693	259	731
- ASSICURAZIONE VEICOLI.....	4.651	804	2.537	14.034	4.082	9.913	16.694	14.128	13.031	14.378
- BENZINA PER VEICOLI.....	35.554	4.063	18.252	69.719	25.976	51.608	97.485	87.955	88.030	89.884
- TRAM, AUTOBUS, TAXI.....	4.770	2.367	3.450	3.553	2.957	3.306	3.015	4.661	4.337	4.100
- TELEFONO.....	5.728	2.329	3.860	8.204	5.000	6.878	7.643	8.723	9.377	8.635
RICREAZIONE, SPETTACOLI, ISTRUZIONE E CULTURA.....	43.543	16.770	28.833	62.751	36.211	51.765	77.694	79.136	68.681	74.965
- GIORNALI E RIVISTE.....	7.690	4.199	5.772	10.050	7.656	9.059	10.910	11.483	11.184	11.218
- LIBRI.....	1.968	520	1.172	2.954	1.040	2.162	2.881	6.379	3.306	4.370
- TASSE SCOLASTICHE E ALTRE SPESE PER L'ISTRUZIONE.....	161	5	76	1.446	24	858	2.512	5.989	2.488	3.828
- APPARECCHI RADIO, TV, GIRADISCHI, REGISTRATORI, DISCHI, FONOCASSETTE.....	5.151	859	2.793	9.081	2.339	6.289	8.046	8.229	8.421	8.296
- MACCHINE FOTOCINEMATOGRAFICHE, PELLICOLE.....	3.379	256	1.663	3.857	1.340	2.815	6.870	5.448	4.887	5.533
- ARTICOLI SPORTIVI E CAMPEGGIO.....	466	-	210	812	99	517	924	787	821	858
- PIANTE E FIORI.....	5.212	4.141	4.623	7.938	5.048	6.741	7.252	7.186	6.188	6.873
- GIOCATTOLE.....	1.198	1.836	1.549	3.370	4.520	3.847	10.923	5.913	2.409	5.822
- SERVIZI RICREATIVI.....	10.662	521	5.090	11.118	2.761	7.658	12.062	14.700	14.615	14.073
- ABBONAMENTI RADIO, TV.....	2.060	1.797	1.915	2.986	2.998	2.991	3.688	3.102	2.855	3.147
ALTRI BENI E SERVIZI.....	112.779	43.205	74.553	146.105	71.524	115.225	151.153	167.708	159.750	160.337
- DENARO DATO AI FIGLI.....	4.236	4.624	4.449	8.664	8.934	8.775	1.636	22.509	31.550	20.681
- SAPONETTE E ARTICOLI IGIENICI.....	6.851	2.872	4.665	9.210	6.029	7.893	12.233	10.830	10.004	10.816
- BARBIERE E PARRUCCHIERE.....	14.252	7.615	10.606	21.303	13.656	18.137	20.008	24.166	23.558	22.856
- BORSE E ARTICOLI IN PELLE.....	2.189	376	1.193	2.301	1.049	1.782	1.946	2.805	1.984	2.251
- ARGENTERIA, GIOIELLI, BIGIETTERIA OROLOGI E SIMILI.....	1.528	976	1.224	6.283	1.589	4.340	3.677	3.556	4.570	3.921
- ARTICOLI DI CANCELLERIA.....	978	230	567	1.964	744	1.459	2.309	7.264	1.332	3.847
- ALBERGHI, PENSIONI, GITE E VIAGGI.....	77.411	22.610	47.302	84.090	32.733	62.826	93.749	86.299	75.760	84.179
- DI CUI: PASTI E CONSUMAZIONI FUORI CASA.....	71.926	19.393	43.063	65.517	24.965	48.726	86.357	63.370	60.825	68.454
CONSUMI NON ALIMENTARI	502.450	237.716	356.994	757.697	466.191	637.005	881.922	884.166	848.299	870.198
TOTALE CONSUMI	649.419	366.078	493.740	1.014.602	698.270	883.630	1.196.619	1.206.492	1.176.805	1.192.516

Segue Tav. 7 — Valore dei consumi delle famiglie distinte secondo la ripartizione territoriale,
l'ampiezza e il tipo

Spesa media mensile per famiglia — Lire

Segue B — ITALIA SETTENTRIONALE

GRUPPI E CATEGORIE DI CONSUMO	4 COMPONENTI					5 COMPONENTI			6 E PIÙ COMPO- NENTI	TOTALE
	Due adulti e due bam- bini in età infe- riore a 6 anni compiuti	Due adulti, un bambino in età infe- riore a 6 anni com- piuti e un bambino in età da 6 a 13 anni compiuti	Due adulti e due bambini in età da 6 a 13 anni compiuti	Quattro adulti	Totale	Due adulti e tre bam- bini in età da 6 a 13 anni compiuti	Cinque adulti	Totale		
PANE E CEREALI.....	38.144	45.468	49.958	49.059	47.883	59.965	59.783	58.416	75.981	37.945
-PANE.....	22.008	25.235	29.043	29.440	27.999	37.406	37.562	35.527	44.706	21.757
-PASTA.....	7.033	8.664	9.738	9.658	9.210	11.235	10.512	10.954	13.618	7.347
CARNE.....	116.211	138.683	136.901	139.236	136.483	162.036	157.374	158.937	185.298	106.709
-CARNE BOVINA.....	61.096	70.963	67.854	67.901	67.431	75.356	78.988	76.799	85.567	52.642
-POLLAME.....	14.283	20.554	20.174	22.442	20.739	29.684	22.007	25.835	29.544	16.578
-ALTRE CARNI (ESCLUSI I SALUMI).....	18.625	18.694	22.757	24.178	22.894	30.585	28.542	29.190	37.429	17.339
PESCE.....	7.463	8.559	10.521	9.798	9.631	11.054	10.811	9.181	15.985	7.208
OLII E GRASSI.....	14.756	18.303	18.560	22.872	18.484	21.174	18.282	20.716	26.115	15.460
-OLIO DI OLIVA E DI SEMI.....	6.498	9.680	8.730	12.081	8.798	8.895	8.184	9.123	13.006	7.293
LATTE, FORMAGGI E UOVA.....	49.000	52.797	53.435	54.916	53.069	65.604	60.364	62.120	71.526	42.973
-LATTE.....	19.051	17.394	16.974	15.868	16.894	23.180	19.902	20.705	24.175	13.492
-FORMAGGI.....	24.082	29.058	29.076	31.332	29.088	34.331	33.034	33.614	37.349	23.700
-UOVA.....	5.867	6.345	7.385	7.716	7.087	8.093	7.428	7.801	10.002	5.781
PATATE, FRUTTA E ORTAGGI.....	50.780	56.198	57.958	60.733	57.544	62.401	64.737	62.879	70.466	46.072
-FRUTTA FRESCA E SECCA.....	27.441	29.144	29.325	30.408	29.134	32.311	31.390	32.808	32.844	23.180
ZUCCHERO, CAFFÈ, THE, CACAO E ALTRI GENERI ALIMENTARI.....	24.848	26.707	26.244	28.272	26.237	28.480	31.687	28.929	37.141	21.737
-ZUCCHERO.....	5.373	6.199	6.206	5.761	5.965	7.335	8.097	7.346	9.973	4.970
-CAFFÈ, THE E SURROGATI.....	12.632	11.519	12.493	15.405	12.820	13.504	15.511	13.874	16.544	10.896
BEVANDE.....	29.584	28.901	34.813	36.191	33.385	31.472	34.987	33.151	45.678	27.693
-ACQUA MINERALE.....	4.138	2.900	4.129	3.809	3.635	3.361	4.520	3.066	2.550	2.706
-VINO.....	20.292	20.396	24.166	25.836	23.386	23.287	22.660	23.866	34.026	20.000
CONSUMI ALIMENTARI E BEVANDE.....	330.786	375.616	388.390	401.077	382.716	442.186	438.025	434.329	528.190	305.797
TABACCO.....	18.036	17.819	17.163	27.577	19.777	15.101	23.354	20.231	23.569	15.874
VESTITARIO E CALZATURE.....	133.382	134.977	151.649	156.242	146.625	142.435	149.163	152.697	203.611	113.588
-ARTICOLI CONFEZIONATI.....	47.250	53.167	65.348	66.336	62.710	63.749	66.352	65.938	83.941	47.069
-CALZATURE.....	21.154	19.183	22.640	21.082	21.060	22.944	22.547	25.023	29.526	16.156
ABITAZIONE.....	122.749	136.897	137.112	158.570	138.429	141.097	186.430	151.565	143.651	121.416
-AFFITTO E SUBAFFITTO.....	43.374	38.438	38.307	25.032	35.295	23.361	30.158	24.816	18.594	30.226
-VALORE LOCATIVO.....	53.897	63.237	68.476	85.710	70.544	93.199	90.570	90.178	95.846	62.624
-SPESE PER MANUTENZIONE E RIPARAZIONI.....	5.968	16.827	7.937	19.308	10.053	7.444	35.935	15.735	14.199	10.530
COMBUSTIBILI ED ENERGIA ELETRICA.....	58.659	60.838	64.972	63.715	66.947	86.245	69.757	84.345	65.760	55.911
-ENERGIA ELETRICA.....	17.513	12.788	15.536	15.607	15.588	21.650	15.870	20.819	24.042	13.289
-GAS.....	16.016	29.894	17.492	21.283	19.763	17.625	13.228	20.520	15.667	15.153
-KEROSENE ED ALTRI COMBUSTIBILI.....	6.194	7.864	6.357	8.211	9.447	14.384	26.561	13.016	11.595	8.017
-SPESE PER RISCALDAMENTO CENTRALE.....	15.820	16.286	24.497	16.071	19.299	28.074	11.064	27.408	11.300	17.327

Segue Tav. 7 — Valore dei consumi delle famiglie distinte secondo la ripartizione territoriale, l'ampiezza e il tipo

Spesa media mensile per famiglia — Lire

Segue B — ITALIA SETTENTRIONALE

GRUPPI E CATEGORIE DI CONSUMO	4 COMPONENTI					5 COMPONENTI			6 E PIÙ COMPONENTI	TOTALE
	Due adulti e due bambini in età inferiore a 6 anni compiuti	Due adulti, un bambino in età inferiore a 6 anni compiuti e un bambino in età da 6 a 13 anni compiuti	Due adulti e due bambini in età da 6 a 13 anni compiuti	Quattro adulti	Totale	Due adulti e tre bambini in età da 6 a 13 anni compiuti	Cinque adulti	Totale		
MOBILI, ARTICOLI DI ARREDAMENTO, APPARECCHI, UTENSILERIA E SERVIZI PER LA CASA.....	101.524	112.442	128.351	98.527	112.029	117.708	150.496	138.503	146.653	88.528
- MOBILI IN LEGNO.....	28.315	23.784	46.752	15.374	30.521	23.076	74.568	38.502	41.418	19.851
- LENZUOLA, COPERTE E ALTRA BIANCHERIA PER LA CASA.....	2.411	5.194	3.619	6.233	5.116	6.569	4.383	7.623	7.700	3.839
- PENTOLE, PCSATE E ALTRE STOVIGLIE PER LA CASA.....	7.720	6.865	5.383	7.299	5.803	5.508	4.449	6.789	11.593	4.594
- CUCINE, STUPE, SCALDABAGNI.....	2.721	1.856	1.050	620	1.263	1.059	-	873	5.022	1.484
- FRIGORIFERI.....	-	1.076	2.102	1.399	1.507	-	-	814	5.869	1.417
- LAVABIANCHERIA.....	-	3.122	3.374	1.773	2.563	3.133	-	3.548	3.354	2.087
- LAVASTOVIGLIE.....	-	873	363	623	357	3.569	-	929	2.104	526
- DETERSIVI E DETERGENTI.....	20.205	23.904	20.074	22.223	21.359	22.842	22.942	23.286	24.595	16.994
- SERVIZI DOMESTICI.....	7.686	2.671	2.139	1.935	2.880	6.259	6.823	5.171	3.496	2.724
- LAVANDERIA E TINTORIA.....	9.913	11.718	12.291	12.768	11.849	10.294	14.099	11.559	14.099	10.637
SERVIZI SANITARI E SPESE PER LA SALUTE.....	24.718	20.074	22.060	17.116	22.955	26.699	27.297	27.342	16.009	19.935
- ONORARI MEDICI E SIMILI.....	14.042	12.281	13.206	8.324	12.239	19.376	8.934	15.026	8.965	10.672
- MEDICINALI.....	5.820	4.116	4.575	5.698	4.637	3.967	7.489	5.626	5.540	4.400
TRASPORTI E COMUNICAZIONI.....	218.343	217.179	198.147	244.460	220.631	155.507	302.261	236.640	218.819	160.759
- SCOOTERS E MOTOCICLETTE.....	-	3.425	4.039	1.266	3.671	7.492	17.932	4.619	7.597	2.417
- BICICLETTE.....	1.304	1.108	1.785	-	1.622	2.016	-	2.371	640	876
- ASSICURAZIONE VEICOLI.....	19.894	16.259	13.642	16.201	15.244	12.485	24.483	17.204	23.549	12.237
- BENZINA PER VEICOLI.....	118.017	98.781	91.579	109.023	98.599	90.940	121.595	98.691	114.813	72.619
- TRAM, AUTOBUS, TAXI.....	3.140	3.535	5.897	7.064	5.439	9.394	6.399	7.619	6.558	4.495
- TELEFONO.....	10.087	7.026	8.989	12.642	9.592	9.246	10.089	10.063	11.594	7.897
RICREAZIONE, SPETTACOLI, ISTRUZIONE E CULTURA.....	90.472	98.414	89.002	94.285	90.676	107.297	113.270	100.690	108.731	68.875
- GIORNALI E RIVISTE.....	9.948	13.981	10.688	13.957	11.587	10.567	12.133	10.693	9.943	9.778
- LIBRI.....	2.711	9.368	8.672	7.448	7.875	11.360	8.108	10.096	10.582	4.821
- TASSE SCOLASTICHE E ALTRE SPESE PER L'ISTRUZIONE.....	5.589	6.824	5.018	5.976	5.718	9.048	2.565	7.600	7.614	3.381
- APPARECCHI RADIO, TV, GIRADISCHI, REGISTRATORI, DISCHI, FONOCASSETTE.....	4.411	11.125	13.990	11.312	11.552	8.817	21.973	12.333	9.012	7.969
- MACCHINE FOTOCINEMATOGRAFICHE, PELLICOLE.....	6.710	5.847	4.864	6.646	5.411	3.416	3.795	4.625	5.190	4.114
- ARTICOLI SPORTIVI E CAMPEGGIO.....	604	2.374	1.562	539	1.349	1.095	3.362	1.008	733	777
- PIANTE E FIORI.....	8.179	6.895	6.008	6.462	6.363	7.674	5.404	6.696	5.929	6.317
- GIOCATTOLI.....	15.469	15.192	6.252	1.673	7.439	9.664	9.932	9.083	8.756	5.402
- SERVIZI RICREATIVI.....	16.065	11.983	17.719	22.318	17.058	20.870	32.475	20.245	28.236	12.859
- ABBONAMENTI RADIO, TV.....	5.452	4.133	3.513	2.446	3.539	6.919	490	4.308	3.485	3.109
ALTRI BENI E SERVIZI.....	162.330	154.571	172.980	214.611	182.185	168.327	243.418	187.571	220.352	145.084
- DENARO DATO AI FIGLI.....	6.469	9.177	30.820	60.576	36.040	43.372	79.573	52.658	73.441	23.567
- SAPONETTE E ARTICOLI IGIENICI.....	11.348	13.381	13.165	14.525	12.868	8.757	13.092	9.867	15.300	9.658
- BARBIERE E PARRUCCHIERE.....	18.730	23.755	24.179	25.153	24.199	24.875	24.122	24.695	30.395	20.520
- BORSE E ARTICOLI IN PELLE.....	2.813	2.992	1.994	3.744	2.553	1.356	4.535	2.288	1.792	2.008
- ARGENTERIA, GIOIELLI, BIGIOTTERIA OROLOGI E SIMILI.....	2.890	5.729	3.007	2.671	4.012	3.882	-	3.958	4.029	3.625
- ARTICOLI DI CANCELLERIA.....	3.282	10.400	8.628	2.566	6.795	15.132	2.334	8.965	9.995	4.069
- ALBERGHI, PENSIONI, GITE E VIAGGI.....	107.092	75.705	77.591	94.580	83.796	57.524	99.067	72.316	71.262	71.216
- DI CUI: PASTI E CONSUMAZIONI FUORI CASA.....	101.679	59.897	67.765	70.115	70.776	50.564	84.047	61.354	64.011	59.100
CONSUMI NON ALIMENTARI.....	930.213	953.211	981.436	1.075.103	1.000.254	960.416	1.265.446	1.099.584	1.149.155	789.970
TOTALE CONSUMI.....	1.260.999	1.328.827	1.369.826	1.476.180	1.382.970	1.402.602	1.703.471	1.533.913	1.677.345	1.095.767

Segue Tav. 7 — Valore dei consumi delle famiglie distinte secondo la ripartizione territoriale,
l'ampiezza e il tipo

Spesa media mensile per famiglia — Lire

ITALIA NORD-OCCIDENTALE

GRUPPI E CATEGORIE DI CONSUMO	1 COMPONENTE			2 COMPONENTI			3 COMPONENTI			
	In età inferiore a 65 anni	In età di 65 anni e più	Totale	Con capo famiglia in età inferiore a 65 anni	Con capo famiglia in età di 65 anni e più	Totale	Due adulti e un bam- bino in età inferiore a 6 anni compiuti	Due adulti e un bam- bino in età da 6 a 13 anni compiuti	Tre adulti	Totale
PANE E CEREALI.....	16.636	16.287	16.445	29.819	27.609	28.907	34.242	39.942	39.413	38.293
-PANE.....	9.302	8.517	8.874	16.156	15.351	15.824	18.691	22.351	22.446	21.448
-PASTA.....	3.308	3.281	3.293	6.116	5.538	5.877	6.856	7.675	7.879	7.578
CARNE.....	48.893	41.331	44.777	90.029	77.736	84.950	106.248	116.610	119.109	114.933
-CARNE BOVINA.....	25.807	20.198	22.754	45.808	37.659	42.441	59.336	63.503	61.923	61.818
-POLLAME.....	7.210	7.115	7.158	13.380	13.813	13.559	14.567	16.820	17.956	16.643
-ALTRE CARNI (ESCLUSI I SALUMI).....	4.405	3.936	4.150	12.514	10.309	11.603	12.320	14.574	16.717	14.759
PESCE.....	2.398	1.927	2.141	5.928	4.520	5.346	6.366	8.204	6.714	7.209
OLII E GRASSI.....	7.770	7.335	7.533	14.328	13.172	13.850	16.478	16.720	17.252	16.815
-OLIO DI OLIVA E DI SEMI.....	3.848	3.173	3.480	7.339	6.202	6.869	7.621	7.909	7.939	7.835
LATTE, FORMAGGI E UOVA.....	22.589	20.378	21.385	34.465	33.234	33.955	44.741	43.824	44.464	44.305
-LATTE.....	6.768	6.954	6.869	9.471	9.688	9.561	14.077	13.181	12.824	13.332
-FORMAGGI.....	12.545	10.543	11.455	20.230	18.867	19.666	25.526	24.559	25.582	25.150
-UOVA.....	3.276	2.881	3.061	4.764	4.679	4.728	5.138	6.084	6.058	5.823
PATATE, FRUTTA E ORTAGGI.....	24.475	19.617	21.830	41.607	35.024	38.887	46.829	52.051	50.463	50.159
-FRUTTA FRESCA E SECCA.....	12.857	9.614	11.091	21.335	17.287	19.662	24.393	26.542	25.637	25.691
ZUCCHERO, CAFFE', THE, CACAO E ALTRI GENERI ALIMENTARI.....	11.593	11.226	11.394	17.893	17.290	17.644	22.682	22.579	23.205	22.788
-ZUCCHERO.....	2.495	2.922	2.728	3.709	3.852	3.768	4.492	4.462	5.175	4.714
-CAFFE', THE E SURROGATI.....	5.965	6.059	6.016	9.853	9.458	9.690	11.275	11.663	12.425	11.792
BEVANDE.....	12.968	9.288	10.965	27.704	23.648	26.028	36.568	30.758	32.506	32.561
-ACQUA MINERALE.....	1.543	963	1.228	2.446	2.038	2.278	3.250	3.004	3.708	3.332
-VINO.....	9.327	7.423	8.290	20.490	19.320	20.006	27.525	21.910	24.735	24.109
CONSUMI ALIMENTARI E BEVANDE.....	147.322	127.389	136.470	261.773	232.233	249.567	314.154	330.688	333.126	327.063
TABACCO.....	13.357	2.503	7.448	16.825	8.265	13.286	18.528	19.062	17.895	18.306
VESTIARIO E CALZATURE.....	67.351	27.408	45.605	99.903	64.403	85.235	131.279	114.261	112.802	118.275
-ARTICOLI CONFEZIONATI.....	29.511	8.301	17.964	37.487	20.532	30.481	55.635	42.292	52.863	49.624
-CALZATURE.....	11.533	4.111	7.492	13.783	7.226	11.074	16.326	18.411	14.251	16.318
ABITAZIONE.....	83.830	71.664	77.206	121.668	103.737	114.377	125.018	123.386	130.481	126.902
-AFFITTO E SUBAFFITTO.....	33.074	19.029	25.427	34.614	22.749	29.712	41.434	38.968	28.871	36.018
-VALORE LOCATIVO.....	34.517	40.032	37.519	52.081	53.569	52.696	50.801	51.502	66.759	56.852
-SPESE PER MANUTENZIONE E RIPARAZIONI.....	2.433	3.246	2.876	14.376	10.997	12.980	10.640	10.106	10.224	10.509
COMBUSTIBILI ED ENERGIA ELETTICA.....	31.587	26.920	29.046	51.426	48.007	50.012	57.806	59.208	58.135	58.516
-ENERGIA ELETTRICA.....	6.894	5.706	6.247	11.478	9.702	10.744	13.518	12.161	12.552	12.623
-GAS.....	8.811	6.977	7.812	13.120	11.152	12.306	15.332	13.721	12.215	13.454
-KEROSENE ED ALTRI COMBUSTIBILI.....	4.161	2.921	3.486	4.436	9.559	6.553	7.338	4.696	9.146	7.078
-SPESE PER RISCALDAMENTO CENTRALE.....	11.055	8.807	9.831	21.669	15.075	18.944	20.914	27.725	23.041	24.428

Segue Tav. 7 — Valore dei consumi delle famiglie distinte secondo la ripartizione territoriale,
l'ampiezza e il tipo

Spesa media mensile per famiglia — Lire

Segue C — ITALIA NORD-OCCIDENTALE

GRUPPI E CATEGORIE DI CONSUMO	1 COMPONENTE			2 COMPONENTI			3 COMPONENTI			
	In età inferiore a 65 anni	In età di 65 anni e più	Totale	Con capo famiglia in età inferiore a 65 anni	Con capo famiglia in età di 65 anni e più	Totale	Due adulti e un bam- bino in età inferiore a 6 anni compiuti	Due adulti e un bam- bino in età da 6 a 13 anni compiuti	Tre adulti	Totale
MOBILI, ARTICOLI DI ARREDAMENTO, APPARECCHI, UTENSILERIA E SERVIZI PER LA CASA.....	43.296	22.677	32.071	78.525	58.939	70.431	97.105	93.736	91.182	93.715
-MOBILI IN LEGNO.....	2.526	709	1.537	13.093	6.499	10.368	21.680	20.118	23.329	21.313
-LENZUOLA, COERTE E ALTRA BIANCHERIA PER LA CASA.....	1.384	856	1.097	2.686	2.746	2.711	3.388	3.121	2.973	3.080
-PENTOLE, POSATE E ALTRE STOVIGLIE PER LA CASA.....	1.501	1.020	1.239	3.756	2.788	3.356	5.302	4.740	3.392	4.405
-CUCINE, STUPE, SCALDABAGNI.....	738	1.342	1.067	445	579	501	777	2.166	1.218	1.434
-FRIGORIFERI.....	976	31	462	2.607	1.665	2.217	1.671	671	1.961	1.376
-LAVATRICI.....	646	-	294	2.108	1.733	1.953	2.711	2.296	3.061	2.634
-LAVASTOVIGLIE.....	-	-	-	525	-	308	-	1.272	639	699
-DETERSIVI E DETERGENTI.....	7.968	6.457	7.145	15.389	14.947	15.206	17.548	17.831	16.833	17.337
-SERVIZI DOMESTICI.....	2.554	837	1.619	2.159	2.281	2.209	1.831	3.718	2.944	2.962
-LAVANDERIA E TINTORIA.....	12.020	4.594	7.977	11.722	7.985	10.178	12.436	13.840	11.760	12.781
SERVIZI SANITARI E SPESE PER LA SALUTE.....	9.752	8.771	9.219	20.280	25.759	22.544	20.984	18.967	23.775	21.200
-ONORARI MEDICI E SIMILI.....	4.740	3.611	4.125	11.716	11.232	11.516	10.162	11.487	16.304	12.831
-MEDICINALI.....	2.857	3.221	3.056	3.866	4.988	4.330	5.412	4.171	3.503	4.354
TRASPORTI E COMUNICAZIONI.....	70.864	12.282	38.970	156.792	52.053	113.513	221.618	209.693	174.500	198.796
-SCOOTERS E MOTOCICLETTE.....	426	352	386	2.521	-	1.480	8	1.086	953	746
-BICICLETTE.....	366	94	218	216	363	277	715	756	95	493
-ASSICURAZIONE VEICOLI.....	4.392	1.199	2.654	15.909	4.109	11.033	19.128	14.302	11.750	14.578
-BENZINA PER VEICOLI.....	32.352	4.321	17.091	69.519	25.542	51.347	94.074	88.299	89.559	89.694
-TRAM, AUTOBUS, TAXI.....	5.510	1.849	3.516	3.889	2.784	3.432	3.389	4.840	5.297	4.612
-TELEFONO.....	6.451	2.238	4.157	8.283	5.217	7.016	8.664	9.412	8.837	8.923
RICREAZIONE, SPETTACOLI, ISTRUZIONE E CULTURA.....	44.483	16.191	29.080	64.539	36.723	53.046	78.085	79.309	70.615	76.151
-GIORNALI E RIVISTE.....	7.859	4.051	5.786	10.737	8.290	9.726	10.558	12.612	11.757	11.790
-LIBRI.....	2.055	502	1.210	2.869	979	2.088	2.332	6.973	3.306	4.473
-TASSE SCOLASTICHE E ALTRE SPESE PER L'ISTRUZIONE.....	219	-	100	1.284	11	758	2.364	5.514	3.308	3.985
-APPARECCHI RADIO, TV, GIRADISCHI, REGISTRATORI, DISCHI, FONOCASSETTE.....	5.634	1.056	3.141	9.399	2.427	6.518	8.134	7.903	9.622	8.685
-MACCHINE FOTOCINEMATOGRAFICHE, PELLICOLE.....	2.799	270	1.422	3.750	1.231	2.709	5.518	5.944	4.758	5.351
-ARTICOLI SPORTIVI E CAMPEGGIO.....	561	-	256	851	155	563	379	931	1.093	897
-PIANTE E FIORI.....	5.261	4.170	4.667	8.273	4.920	6.888	8.078	6.283	6.253	6.809
-GIOCATTOLI.....	1.365	1.737	1.567	4.337	5.587	4.854	10.517	6.830	2.663	6.177
-SERVIZI RICREATIVI.....	10.625	528	5.128	11.636	3.052	8.089	12.666	14.539	14.586	14.135
-ABBONAMENTI RADIO, TV.....	2.248	1.894	2.055	3.162	3.163	3.163	4.275	3.066	3.321	3.461
ALTRI BENI E SERVIZI.....	115.475	40.810	74.825	145.644	69.651	114.242	153.961	166.942	170.242	165.262
-DENARO DATO AI FIGLI.....	4.150	3.960	4.046	8.566	7.531	8.135	1.536	22.311	34.225	21.432
-SAPONETTE E ARTICOLI IGIENICI.....	7.295	2.798	4.847	9.169	6.145	7.919	11.925	10.123	9.523	10.360
-BARBIERE E PARRUCCHIERE.....	14.898	7.783	11.024	21.796	13.819	18.499	20.516	23.936	25.938	23.818
-BORSE E ARTICOLI IN PELLE.....	2.631	334	1.381	2.481	1.048	1.889	1.603	2.623	2.078	2.130
-ARGENTERIA, GIOIELLI, BIGIETTERIA OROLOGI E SIMILI.....	1.465	583	985	6.672	2.284	4.859	3.165	2.314	3.317	2.848
-ARTICOLI DI CANCELLERIA.....	990	242	583	1.881	841	1.451	2.065	7.046	1.532	3.776
-ALBERGHI, PENSIONI, GITE E VIAGGI DI CUI: PASTI E CONSUMAZIONI FUORI CASA.....	78.462	20.774	47.055	80.270	30.770	59.816	97.026	87.438	82.552	88.673
CONSUMI NON ALIMENTARI	479.995	229.226	343.470	755.802	467.537	636.688	904.384	884.564	849.627	877.123
TOTALE CONSUMI	627.317	356.615	479.940	1.017.575	699.770	886.255	1.218.538	1.215.252	1.182.753	1.204.186

Segue Tav. 7 — Valore dei consumi delle famiglie distinte secondo la ripartizione territoriale,
l'ampiezza e il tipo

Spesa media mensile per famiglia — Lire

Segue C — ITALIA NORD-OCCIDENTALE

GRUPPI E CATEGORIE DI CONSUMO	4 COMPONENTI					5 COMPONENTI			6 E PIÙ COMPO- NENTI	TOTALE
	Due adulti e due bam- bini in età infe- riore a 6 anni compiuti	Due adulti, un bambino in età infe- riore a 6 anni com- piuti e un bambino in età da 6 a 13 anni compiuti	Due adulti e due bambini in età da 6 a 13 anni compiuti	Quattro adulti	Totale	Due adulti e tre bam- bini in età da 6 a 13 anni compiuti	Cinque adulti	Totale		
PANE E CEREALI.....	37.667	46.337	51.136	50.267	48.818	60.259	55.828	58.667	76.931	37.135
-PANE.....	22.675	26.438	29.200	29.648	28.462	38.250	35.546	36.449	44.890	21.207
-PASTA.....	7.072	9.363	10.370	10.375	9.724	11.017	8.690	10.872	14.350	7.320
CARNE.....	119.792	143.548	144.187	137.942	142.128	175.589	173.887	167.642	194.001	107.278
-CARNE BOVINA.....	65.840	75.658	74.334	72.355	73.063	82.633	95.009	85.050	90.413	55.035
-POLLAME.....	13.469	19.565	20.128	20.455	20.446	34.724	21.508	28.524	32.874	16.456
-ALTRE CARNI (ESCLUSI I SALUMI).....	16.720	15.957	21.339	20.004	21.116	29.507	29.921	25.445	35.748	14.954
PESCE.....	5.641	8.606	10.928	9.557	9.189	8.932	10.084	8.292	13.751	6.564
OLII E GRASSI.....	14.989	19.001	18.982	28.114	19.500	21.349	18.761	21.373	27.522	15.709
-OLIO DI OLIVA E DI SEMI.....	6.738	10.126	8.963	15.894	9.489	8.268	9.313	9.672	13.909	7.522
LATTE, FORMAGGI E UOVA.....	48.507	52.473	52.853	56.558	53.006	63.191	60.609	60.756	73.366	41.687
-LATTE.....	18.826	17.319	16.481	16.641	16.614	21.615	17.570	19.112	24.550	12.736
-FORMAGGI.....	23.819	28.949	28.883	32.202	29.328	33.073	34.966	33.824	38.761	23.337
-UOVA.....	5.862	6.205	7.489	7.715	7.064	8.503	8.073	7.820	10.055	5.614
PATATE, FRUTTA E ORTAGGI.....	51.758	58.463	59.430	59.653	58.033	64.781	65.622	63.154	70.254	45.594
-FRUTTA FRESCA E SECCA.....	27.942	30.420	30.347	30.151	29.833	34.735	31.707	33.392	33.984	23.296
ZUCCHERO, CAFFÈ, THE, CACAO E ALTRI GENERI ALIMENTARI.....	23.572	25.732	26.377	28.113	25.946	29.121	31.833	28.839	37.208	21.093
-ZUCCHERO.....	5.540	6.189	6.142	6.067	5.946	6.987	8.449	7.101	9.392	4.724
-CAFFÈ, THE E SURROGATI.....	11.382	11.107	12.877	15.353	12.844	14.156	17.656	14.234	17.106	10.833
BEVANDE.....	30.154	30.185	35.243	35.241	33.618	29.400	36.564	33.848	44.483	27.856
-ACQUA MINERALE.....	4.665	3.681	3.915	4.983	3.930	3.082	5.818	3.346	2.779	2.789
-VINO.....	20.943	21.722	25.986	24.599	24.314	22.459	22.065	25.463	33.506	20.785
CONSUMI ALIMENTARI E BEVANDE.....	332.080	384.345	399.136	405.445	390.238	452.622	453.188	442.571	537.516	302.916
TABACCO.....	18.973	16.497	17.701	29.601	20.186	15.920	24.295	21.875	25.985	16.041
VESTIARIO E CALZATURE.....	136.084	133.220	137.939	148.042	138.766	142.600	139.988	146.810	228.874	107.418
-ARTICOLI CONFEZIONATI.....	47.548	49.691	60.990	57.498	59.348	69.068	46.794	62.900	99.479	43.940
-CALZATURE.....	21.564	17.886	20.947	23.079	20.177	25.338	20.202	25.988	34.637	15.605
ABITAZIONE.....	121.832	134.094	132.111	162.396	135.547	153.804	150.854	151.916	152.352	119.557
-AFFITTO E SUBAFFITTO.....	45.560	42.725	38.090	33.401	37.930	30.569	32.489	29.614	23.377	31.945
-VALORE LOCATIVO.....	49.159	59.447	62.659	68.974	62.798	89.579	84.374	82.580	95.291	56.986
-SPESE PER MANUTENZIONE E RIPARAZIONI.....	3.653	12.311	4.949	20.111	7.744	11.244	3.441	14.116	13.492	9.663
COMBUSTIBILI ED ENERGIA ELETTERICA.....	58.690	50.926	60.975	66.690	64.845	106.827	55.326	88.769	67.934	55.072
-ENERGIA ELETTERICA.....	15.937	10.062	13.818	17.144	14.286	19.036	13.486	20.184	28.288	12.519
-GAS.....	17.225	19.195	15.915	17.551	19.267	21.734	19.713	24.456	16.235	14.264
-KEROSENE ED ALTRI COMBUSTIBILI.....	2.315	2.337	4.737	6.632	6.409	15.587	2.069	4.744	6.396	5.981
-SPESE PER RISCALDAMENTO CENTRALE.....	18.797	16.897	25.708	23.854	22.216	47.701	15.508	37.066	15.148	20.623

Segue Tav. 7 — Valore dei consumi delle famiglie distinte secondo la ripartizione territoriale,
l'ampiezza e il tipo

Spesa media mensile per famiglia — Lire

Segue C — ITALIA NORD-OCCIDENTALE

GRUPPI E CATEGORIE DI CONSUMO	4 COMPONENTI					5 COMPONENTI			6 E PIÙ COMPO- NENTI	TOTALE
	Due adulti e due bam- bini in età infe- riore a 6 anni compiuti	Due adulti, un bambino in età infe- riore a 6 anni com- piuti e un bambino in età da 6 a 13 anni compiuti	Due adulti e due bambini in età da 6 a 13 anni compiuti	Quattro adulti	Totale	Due adulti e tre bam- bini in età da 6 a 13 anni compiuti	Cinque adulti	Totale		
MOBILI, ARTICOLI DI ARREDAMENTO, APPARECCHI, UTENSILERIA E SERVIZI PER LA CASA.....	97.843	92.571	139.714	68.877	110.350	129.827	200.227	132.841	174.491	86.231
- MOBILI IN LEGNO.....	20.187	8.826	57.092	12.249	30.446	23.306	136.568	36.880	60.492	19.489
- LENZUOLA, COPERTE E ALTRA BIANCHERIA PER LA CASA.....	2.237	4.448	3.480	4.064	4.401	4.524	6.445	6.051	6.994	3.274
- PENTOLE, POSATE E ALTRE STOVIGLIE PER LA CASA.....	8.934	9.437	4.570	10.122	6.247	6.356	599	6.311	16.575	4.551
- CUCINE, STUFE, SCALDABAGNI.....	3.775	2.900	1.321	152	1.498	1.980	-	798	3.687	1.176
- FRIGORIFERI.....	-	86	2.317	1.484	1.299	-	-	1.508	10.035	1.759
- LAVABIANCHERIA.....	-	2.868	4.357	-	2.998	2.358	-	685	3.667	2.013
- LAVASTOVIGLIE.....	-	-	599	-	234	6.291	-	1.535	3.714	560
- DETERSIVI E DETERGENTI.....	20.152	21.126	20.674	20.415	20.792	23.285	23.137	22.371	24.869	16.359
- SERVIZI DOMESTICI.....	10.287	2.872	1.221	2.577	3.276	8.933	3.735	7.084	5.789	3.013
- LAVANDERIA E TINTORIA.....	9.678	11.911	13.463	13.674	12.533	10.560	9.698	12.350	16.408	11.321
SERVIZI SANITARI E SPESE PER LA SALUTE.....	23.455	22.803	18.511	14.497	23.300	35.383	29.933	30.686	16.652	20.428
- ONORARI MEDICI E SIMILI.....	11.545	14.017	10.609	8.468	11.608	26.630	3.843	17.989	8.581	10.960
- MEDICINALI.....	5.569	4.345	4.658	4.164	4.509	4.828	7.520	5.999	5.948	4.337
TRASPORTI E COMUNICAZIONI.....	232.272	238.991	211.545	245.437	232.070	163.555	193.097	224.332	215.279	157.885
- SCOOTERS E MOTOCICLETTE.....	-	2.545	6.553	2.348	5.364	14.010	-	5.410	13.208	2.616
- BICICLETTE.....	780	1.261	1.528	-	1.118	1.122	-	1.598	334	590
- ASSICURAZIONE VEICOLI.....	20.532	13.129	13.618	10.663	14.282	13.474	14.609	15.795	24.084	11.971
- BENZINA PER VEICOLI.....	121.776	99.011	92.267	103.871	99.264	93.251	123.620	95.213	115.694	70.353
- TRAM, AUTOBUS, TAXI.....	3.388	3.419	6.735	6.589	5.669	7.803	9.881	7.802	5.250	4.589
- TELEFONO.....	11.289	6.715	10.086	15.001	10.684	9.566	13.142	10.881	17.703	8.426
RICREAZIONE, SPETTACOLI, ISTRUZIONE E CULTURA.....	90.087	90.593	89.730	97.582	90.703	131.935	116.885	105.088	128.954	69.007
- GIORNALI E RIVISTE.....	10.080	15.803	10.825	15.293	12.062	11.053	13.652	10.836	10.246	10.130
- LIBRI.....	2.188	8.435	8.099	8.117	7.456	15.530	9.900	11.560	11.745	4.686
- TASSE SCOLASTICHE E ALTRE SPESE PER L'ISTRUZIONE.....	5.420	6.384	4.707	8.773	5.813	15.179	4.171	10.106	11.773	3.588
- APPARECCHI RADIO, TV, GIRADISCHI, REGISTRATORI, DISCHI, PUNOCASSETTE.....	4.816	6.098	13.946	8.500	10.245	9.863	13.032	13.362	9.917	7.865
- MACCHINE FOTOCINEMATOGRAFICHE, PELLICOLE.....	7.004	4.569	4.784	7.512	5.302	4.898	3.975	4.118	6.278	3.910
- ARTICOLI SPORTIVI E CAMPEGGIO.....	659	3.895	958	618	1.414	1.913	-	757	855	789
- PIANTE E FIORI.....	8.878	6.568	5.217	5.378	5.974	9.102	5.707	6.698	4.363	6.190
- GIOCATTOLE.....	15.812	15.739	7.542	693	8.190	10.595	18.062	8.564	11.640	5.816
- SERVIZI RICREATIVI.....	19.393	12.485	20.003	24.646	18.777	28.578	34.220	21.399	39.952	13.438
- ABBONAMENTI RADIO, TV.....	4.788	3.470	4.461	2.829	3.852	9.652	918	5.096	2.487	3.303
ALTRI BENI E SERVIZI.....	179.877	147.453	176.394	212.049	183.516	180.635	245.180	182.366	221.036	143.238
- DENARO DATO AI FIGLI.....	8.106	8.681	31.797	52.233	36.405	45.782	101.092	56.375	74.861	22.576
- SAPONETTE E ARTICOLI IGIENICI.....	9.670	14.222	14.131	15.300	12.934	10.181	12.179	10.078	18.773	9.571
- BARBIERE E PARRUCCHIERE.....	18.359	26.408	25.009	22.886	23.880	28.463	24.866	23.316	32.679	20.514
- BORSE E ARTICOLI IN PELLE.....	2.636	2.026	1.312	4.484	2.198	1.405	4.296	1.845	2.370	1.938
- ARGENTERIA, GIOIELLI, BIGIOTTERIA OROLOGI E SIMILI.....	335	3.898	3.218	1.672	4.047	3.351	-	2.492	4.250	3.312
- ARTICOLI DI CANCELLERIA.....	3.494	11.839	8.448	2.816	7.092	21.475	2.612	11.057	10.602	4.081
- ALBERGHI, PENSIONI, GITE E VIAGGI - DI CUI: PASTI E CONSUMAZIONI FUORI CASA.....	126.417	66.750	79.402	102.174	84.891	56.014	82.884	66.364	65.853	70.597
CONSUMI NON ALIMENTARI	959.113	927.148	984.620	1.065.171	999.283	1.060.486	1.155.785	1.084.683	1.231.557	774.877
TOTALE CONSUMI	1.291.193	1.311.493	1.383.756	1.470.616	1.389.521	1.513.108	1.608.973	1.527.254	1.769.073	1.077.793

Segue Tav. 7 — Valore dei consumi delle famiglie distinte secondo la ripartizione territoriale,
l'ampiezza e il tipo

Spesa media mensile per famiglia — Lire

D — ITALIA NORD-ORIENTALE

GRUPPI E CATEGORIE DI CONSUMO	1 COMPONENTE			2 COMPONENTI			3 COMPONENTI			
	In età inferiore a 65 anni	In età di 65 anni e più	Totale	Con capo famiglia in età inferiore a 65 anni	Con capo famiglia in età di 65 anni e più	Totale	Due adulti e un bam- bino in età inferiore a 6 anni compiuti	Due adulti e un bam- bino in età da 6 a 13 anni compiuti	Tre adulti	Totale
PANE E CEREALI.....	17.239	17.573	17.426	28.303	28.715	28.475	35.796	37.663	38.932	37.735
-PANE.....	9.500	9.282	9.378	15.818	15.735	15.784	18.869	22.310	22.644	21.617
-PASTA.....	3.437	3.438	3.438	5.696	5.840	5.756	6.935	6.990	7.486	7.179
CARNE.....	46.750	38.550	42.159	85.314	73.688	80.484	108.173	105.609	111.305	108.314
-CARNE BOVINA.....	19.734	18.333	18.949	39.762	34.395	37.532	50.375	47.593	53.512	50.578
-POLLAME.....	8.317	7.111	7.642	12.797	12.741	12.774	18.190	15.996	16.844	16.708
-ALTRE CARNI (ESCLUSI I SALUMI).....	7.884	4.780	6.147	16.875	12.671	15.128	21.814	22.489	20.506	21.491
PESCE.....	2.870	2.424	2.620	6.806	4.928	6.026	7.051	8.731	8.672	8.244
OLII E GRASSI.....	7.356	7.640	7.516	12.461	13.521	12.901	12.801	14.617	16.724	14.926
-OLIO DI OLIVA E DI SEMI.....	3.415	3.091	3.234	5.762	6.456	6.050	5.436	6.720	8.363	6.988
LATTE, FORMAGGI E UOVA.....	22.449	21.475	21.903	35.377	35.474	35.418	46.165	44.462	46.007	45.406
-LATTE.....	7.359	7.975	7.704	10.635	11.501	10.995	15.689	13.791	13.365	14.102
-FORMAGGI.....	11.776	10.323	10.962	19.969	18.856	19.507	25.262	24.439	26.408	25.334
-UOVA.....	3.314	3.177	3.237	4.773	5.117	4.916	5.214	6.232	6.234	5.970
PATATE, FRUTTA E ORTAGGI.....	22.926	20.893	21.788	38.265	36.499	37.532	49.940	47.173	47.258	47.786
-FRUTTA FRESCA E SECCA.....	11.804	10.368	11.000	17.839	17.362	17.641	26.613	23.208	23.185	24.032
ZUCCHERO, CAFFÈ*, THE, CACAO E ALTRI GENERI ALIMENTARI.....	12.217	11.795	11.980	19.068	18.951	19.019	24.166	20.749	22.841	22.449
-ZUCCHERO.....	2.466	2.616	2.550	4.148	4.483	4.287	4.913	4.598	5.566	5.075
-CAFFÈ*, THE E SURROGATI.....	6.322	6.015	6.150	9.645	9.775	9.699	11.497	10.197	11.240	10.962
BEVANDE.....	14.392	9.989	11.927	22.627	20.033	21.549	31.569	28.888	29.404	29.472
-ACQUA MINERALE.....	1.409	1.838	1.649	2.271	1.715	2.040	2.968	3.353	2.779	3.030
-VINO.....	8.514	6.718	7.509	15.381	14.739	15.114	19.734	19.466	21.125	19.942
CONSUMI ALIMENTARI E BEVANDE.....	146.199	130.339	137.319	248.221	231.809	241.404	315.661	307.892	321.143	314.332
TABACCO.....	12.091	2.639	6.799	15.882	8.737	12.913	17.979	17.596	16.682	17.243
VESTITARIO E CALZATURE.....	83.595	28.598	52.803	114.639	60.637	92.200	135.886	139.220	123.120	131.883
-ARTICOLI CONFEZIONATI.....	39.376	10.174	23.026	47.581	21.465	36.729	58.468	58.899	54.450	57.332
-CALZATURE.....	12.058	3.568	7.305	13.785	8.356	11.529	17.943	19.168	17.743	18.098
ABITAZIONE.....	93.888	76.545	84.178	116.443	98.379	108.936	123.813	140.820	127.551	131.055
-AFFITTO E SUBAFFITTO.....	31.501	20.559	25.375	32.577	18.096	26.559	44.725	33.502	24.706	33.054
-VALORE LOCATIVO.....	43.885	44.664	44.321	62.258	61.742	62.044	58.285	67.987	77.079	68.858
-SPESE PER MANUTENZIONE E RIPARAZIONI.....	8.289	4.100	5.943	7.447	7.032	7.274	8.455	23.472	12.440	15.187
COMBUSTIBILI ED ENERGIA ELETTRICA.....	37.282	25.506	30.688	49.385	44.929	47.533	50.898	50.479	72.522	58.926
-ENERGIA ELETTRICA.....	11.352	6.184	8.459	10.834	12.271	11.431	12.783	13.787	13.554	13.777
-GAS.....	9.912	6.953	8.255	14.614	15.426	14.951	20.942	21.535	17.992	19.981
-KEROSENE ED ALTRI COMBUSTIBILI.....	5.459	5.042	5.225	6.457	8.571	7.335	5.309	5.664	17.364	9.909
-SPESE PER RISCALDAMENTO CENTRALE.....	9.426	3.904	6.334	15.874	5.488	11.559	9.873	7.626	18.882	12.314

Segue Tav. 7 — Valore dei consumi delle famiglie distinte secondo la ripartizione territoriale,
l'ampiezza e il tipo

Spesa media mensile per famiglia — Lire

Segue D — ITALIA NORD-ORIENTALE

GRUPPI E CATEGORIE DI CONSUMO	1 COMPONENTE			2 COMPONENTI			3 COMPONENTI			
	In età inferiore a 65 anni	In età di 65 anni e più	Totale	Con capo famiglia in età inferiore a 65 anni	Con capo famiglia in età di 65 anni e più	Totale	Due adulti e un bam- bino in età inferiore a 6 anni compiuti	Due adulti e un bam- bino in età da 6 a 13 anni compiuti	Tre adulti	Totale
MOBILI, ARTICOLI DI ARREDAMENTO, APPARECCHI, UTENSILERIA E SERVIZI PER LA CASA.....	37.757	28.747	32.713	90.340	60.751	78.046	85.312	87.257	93.611	88.924
-MOBILI IN LEGNO.....	1.083	1.160	1.126	21.468	7.866	15.816	10.184	16.968	22.594	17.162
-LENZUOLA, COPERTE E ALTRA BIANCHERIA PER LA CASA.....	1.812	1.538	1.659	3.493	2.370	3.026	2.727	4.640	3.900	3.892
-PENTOLE, POSATE E ALTRE STOVIGLIE PER LA CASA.....	1.411	1.017	1.191	5.090	3.812	4.559	2.889	5.833	4.325	4.513
-CUCINE, STUPE, SCALDABAGNI.....	606	1.141	905	768	1.065	892	4.943	2.208	5.035	3.887
-FRIGORIFERI.....	820	-	361	284	1.363	732	366	807	348	510
-LAVATRICI.....	1.184	803	971	919	1.164	1.021	1.753	2.620	1.004	2.059
-LAVASTOVIGLIE.....	-	-	-	-	320	133	1.665	513	1.316	1.082
-DETERSIVI E DETERGENTI.....	8.121	8.386	8.269	15.295	14.483	14.958	20.163	17.102	17.885	18.267
-SERVIZI DOMESTICI.....	1.423	2.216	1.867	1.671	3.687	2.509	3.992	1.169	2.047	2.150
-LAVANDERIA E TINTORIA.....	9.425	4.867	6.873	8.571	7.088	7.955	10.938	11.190	9.130	10.279
SERVIZI SANITARI E SPESE PER LA SALUTE.....	22.828	9.322	15.266	16.560	21.199	18.487	17.483	15.383	18.133	17.076
-ONORARI MEDICI E SIMILI.....	19.132	3.008	10.104	7.754	8.658	8.129	9.452	8.268	9.603	9.302
-MEDICINALI.....	2.478	4.365	3.535	3.932	5.562	4.610	5.112	3.489	4.358	4.169
TRASPORTI E COMUNICAZIONI.....	115.262	17.617	60.591	151.334	59.046	112.987	187.395	184.848	185.957	188.419
-SCOOTERS E MOTOCICLETTE.....	573	-	252	6.226	1.363	4.206	2.638	529	44	1.148
-BICICLETTE.....	-	-	-	447	856	617	3.037	584	520	1.131
-ASSICURAZIONE VEICOLI.....	5.211	-	2.293	10.693	4.034	7.926	12.358	13.828	15.074	14.041
-BENZINA PER VEICOLI.....	42.495	3.536	20.682	70.075	26.743	52.070	103.560	87.362	85.592	90.206
-TRAM, AUTOBUS, TAXI.....	3.167	3.422	3.310	2.954	3.263	3.082	2.349	4.351	2.805	3.237
-TELEFONO.....	4.160	2.515	3.239	8.063	4.618	6.631	5.824	7.534	10.239	8.151
RICREAZIONE, SPETTACOLI, ISTRUZIONE E CULTURA.....	41.503	17.950	28.315	59.569	35.307	49.487	76.993	78.840	65.593	72.965
-GIORNALI E RIVISTE.....	7.325	4.500	5.743	8.826	6.537	7.875	11.537	9.534	10.269	10.254
-LIBRI.....	1.778	555	1.093	3.107	1.147	2.292	3.859	5.355	3.306	4.197
-TASSE SCOLASTICHE E ALTRE SPESE PER L'ISTRUZIONE.....	36	16	25	1.736	47	1.034	2.775	6.809	1.179	3.563
-APPARECCHI RADIO, TV, GIRADISCHI, REGISTRATORI, DISCHI, FONOCASSETTE.....	4.104	459	2.063	8.514	2.182	5.883	7.890	8.791	6.505	7.641
-MACCHINE FOTOCINEMATOGRAFICHE, PELLICOLE.....	4.637	228	2.169	4.049	1.532	3.003	9.277	4.591	5.094	5.839
-ARTICOLI SPORTIVI E CAMPEGGIO.....	259	-	114	744	435	435	1.895	539	386	791
-PIANTE E FIORI.....	5.104	4.081	4.531	7.341	5.273	6.481	5.779	8.744	6.084	6.981
-GIOCATTOLE.....	835	2.039	1.509	1.648	2.638	2.059	11.646	4.331	2.005	5.225
-SERVIZI RICREATIVI.....	10.743	506	5.011	10.195	2.248	6.893	10.985	14.979	14.661	13.968
-ABBONAMENTI RADIO, TV.....	1.652	1.599	1.622	2.670	2.707	2.686	2.642	3.165	2.110	2.619
ALTRI BENI E SERVIZI.....	106.933	48.080	73.980	146.928	74.830	116.970	146.150	169.034	143.010	152.054
-DENARO DATO AI FIGLI.....	4.422	5.976	5.292	8.837	11.408	9.905	1.813	22.851	27.282	19.417
-SAPONETTE E ARTICOLI IGIENICI.....	5.889	3.022	4.284	9.283	5.824	7.846	12.781	12.051	10.772	11.583
-BARBIERE E PARRUCCHIERE.....	12.853	7.272	9.728	20.427	13.370	17.494	19.102	24.564	19.759	21.238
-BORSE E ARTICOLI IN PELLE.....	1.229	463	800	1.980	1.050	1.594	2.557	3.118	1.833	2.454
-ARGENTERIA, GIOIELLI, BIGICTTERIA OROLOGI E SIMILI.....	1.664	1.776	1.727	5.591	364	3.419	4.589	5.700	6.570	5.728
-ARTICOLI DI CANCELLERIA.....	951	205	533	2.113	574	1.474	2.743	7.642	1.014	3.967
-ALBERGHI, PENSIONI, GITE E VIAGGI -DI CUI: PASTI E CONSUMAZIONI FUORI CASA.....	75.133	26.348	47.818	90.894	36.197	68.166	87.913	84.334	64.922	76.619
	68.043	21.736	42.116	70.384	29.438	53.370	79.468	63.514	55.027	63.325
CONSUMI NON ALIMENTARI	551.139	255.004	385.333	761.080	463.815	637.559	841.909	883.477	846.179	858.545
TOTALE CONSUMI	697.338	385.343	522.652	1.009.301	695.624	878.963	1.157.570	1.191.369	1.167.322	1.172.877

Segue Tav. 7 — Valore dei consumi delle famiglie distinte secondo la ripartizione territoriale,
l'ampiezza e il tipo

Spesa media mensile per famiglia — Lire

Segue D — ITALIA NORD-ORIENTALE

GRUPPI E CATEGORIE DI CONSUMO	4 COMPONENTI					5 COMPONENTI			6 E PIÙ COMPO- NENTI	TOTALE
	Due adulti e due bam- bini in età infe- riore a 6 anni compiuti	Due adulti, un bambino in età infe- riore a 6 anni com- piuti e un bambino in età da 6 a 13 anni compiuti	Due adulti e due bambini in età da 6 a 13 anni compiuti	Quattro adulti	Totale	Due adulti e tre bam- bini in età da 6 a 13 anni compiuti	Cinque adulti	Totale		
PANE E CEREALI.....	39.272	44.411	48.147	47.645	46.502	59.627	62.973	58.124	75.081	39.252
-PANE.....	20.421	23.773	28.801	29.197	27.316	36.436	39.188	34.447	44.531	22.644
-PASTA.....	6.939	7.814	8.767	8.818	8.450	11.486	11.982	11.051	12.925	7.390
CARNE.....	107.708	132.770	125.706	140.752	128.140	146.460	144.053	148.739	177.066	105.788
-CARNE BOVINA.....	49.827	65.256	57.899	62.692	59.108	66.992	66.064	67.133	80.984	48.778
-POLLAME.....	16.218	21.757	20.245	24.767	21.172	23.891	22.409	22.685	26.393	16.774
-ALTRE CARNI (ESCLUSI I SALUMI).....	23.150	22.022	24.934	29.060	25.522	31.825	27.430	33.577	39.019	21.189
PESCE.....	11.792	8.502	9.895	10.079	10.285	13.494	11.398	10.221	18.100	8.248
OLII E GRASSI.....	14.201	17.454	17.913	16.739	16.982	20.972	17.897	19.946	24.783	15.058
-OLIO DI OLIVA E DI SEMI.....	5.926	9.137	8.373	7.619	7.777	9.616	7.274	8.479	12.151	6.922
LATTE, FORNAGGI E UOVA.....	50.173	53.190	54.329	52.995	53.163	68.378	60.168	63.718	69.788	45.048
-LATTE.....	19.588	17.485	17.730	14.965	17.309	24.979	21.784	22.571	23.821	14.712
-FORNAGGI.....	24.708	29.190	29.373	30.314	28.732	35.777	31.476	33.368	36.014	24.287
-UOVA.....	5.877	6.515	7.226	7.716	7.122	7.622	6.908	7.779	9.953	6.049
PATATE, FRUTTA E ORTAGGI.....	48.458	53.444	55.697	61.996	56.822	59.667	64.023	62.557	70.666	46.841
-FRUTTA FRESCA E SECCA.....	26.251	27.592	27.756	30.709	28.101	29.525	31.135	32.123	31.765	22.992
ZUCCHERO, CAFFÈ, THE, CACAO E ALTRI GENERI ALIMENTARI.....	27.879	27.892	26.037	28.458	26.669	27.742	31.569	29.034	37.079	22.777
-ZUCCHERO.....	4.976	6.211	6.304	5.402	5.994	7.735	7.813	7.633	10.523	5.367
-CAFFÈ, THE E SURROGATI.....	15.601	12.019	11.902	15.467	12.784	12.754	13.780	13.452	16.013	10.998
BEVANDE.....	28.228	27.341	34.153	37.304	33.038	33.853	33.714	32.335	46.808	27.430
-ACQUA MINERALE.....	2.884	1.950	4.458	2.437	3.198	3.681	3.472	2.739	2.334	2.571
-VINO.....	18.746	18.785	21.371	27.284	22.013	24.239	23.139	21.994	34.517	18.733
CONSUMI ALIMENTARI E BEVANDE.....	327.711	365.004	371.877	395.968	371.601	430.193	425.795	424.674	519.371	310.442
TABACCO.....	15.810	19.427	16.338	25.209	19.173	14.160	22.594	18.306	21.282	15.604
VESTITARIO E CALZATURE.....	126.962	137.113	172.710	165.835	158.242	142.246	156.565	159.595	179.711	123.547
-ARTICOLI CONFEZIONATI.....	46.543	57.392	72.043	76.674	67.679	57.635	82.130	69.497	69.241	52.120
-CALZATURE.....	20.178	20.760	25.241	18.747	22.365	20.193	24.439	23.894	24.690	17.046
ABITAZIONE.....	124.929	140.306	144.796	154.093	142.689	126.493	215.131	151.157	135.419	124.416
-AFFITTO E SUBAFFITTO.....	38.179	33.227	38.640	15.241	31.401	15.075	28.277	19.197	14.068	27.451
-VALORE LOCATIVO.....	65.154	67.844	77.412	105.286	81.992	97.361	95.568	99.078	96.372	71.726
-SPESE PER MANUTENZIONE E RIPARAZIONI.....	11.469	22.318	12.528	18.369	13.466	3.077	62.150	17.633	14.868	11.930
COMBUSTIBILI ED ENERGIA ELETRICA.....	58.587	72.888	71.114	60.237	70.051	62.588	81.398	79.164	63.700	57.264
-ENERGIA ELETTRICA.....	21.259	16.103	18.176	13.809	17.511	24.655	17.793	21.563	20.024	14.532
-GAS.....	13.146	22.958	19.914	25.649	20.496	12.902	7.997	15.909	15.129	16.587
-KEROSENE ED ALTRI COMBUSTIBILI.....	15.409	14.583	8.847	10.059	13.936	13.001	46.319	22.706	16.513	11.304
-SPESE PER RISCALDAMENTO CENTRALE.....	8.745	15.544	22.636	6.967	14.987	5.514	7.478	16.095	7.659	12.006

Segue Tav. 7 — Valore dei consumi delle famiglie distinte secondo la ripartizione territoriale,
l'ampiezza e il tipo

Spesa media mensile per famiglia — Lire

Segue D — ITALIA NORD-ORIENTALE

GRUPPI E CATEGORIE DI CONSUMO	4 COMPONENTI					5 COMPONENTI			6 E PIÙ COMPO- NENTI	TOTALE
	Due adulti e due bam- bini in età infe- riore a 6 anni compiuti	Due adulti, un bambino in età infe- riore a 6 anni com- piuti e un bambino in età da 6 a 13 anni compiuti	Due adulti e due bambini in età da 6 a 13 anni compiuti	Quattro adulti	Totale	Due adulti e tre bam- bini in età da 6 a 13 anni compiuti	Cinque adulti	Totale		
MOBILI, ARTICOLI DI ARREDAMENTO, APPARECCHI, UTENSILERIA E SERVIZI PER LA CASA.....	110.269	136.594	110.897	109.815	114.513	103.779	110.379	145.134	120.317	92.239
-MOBILI IN LEGNO.....	47.622	41.968	30.868	19.029	30.633	22.812	24.551	40.402	23.372	20.436
-LENZUOLA, COERTE E ALTRA BIANCHERIA PER LA CASA.....	2.625	6.100	3.832	8.772	6.174	8.920	2.720	9.466	8.368	4.752
-PENTOLE, POSATE E ALTE STOVIGLIE PER LA CASA.....	4.837	3.738	6.634	3.996	5.147	4.533	7.555	7.349	6.881	4.665
-CUCINE, STUPE, SCALDABAGNI.....	219	585	634	1.167	915	-	-	960	6.285	1.981
-FRIGORIFERI.....	-	3.609	1.773	1.300	1.814	-	-	-	1.928	864
-LAVATRICI.....	-	3.430	1.863	3.848	1.922	4.025	-	6.903	3.057	2.207
-LAVASTOVIGLIE.....	-	1.935	-	1.351	539	441	-	219	581	471
-DETERSIVI E DETERGENTI.....	20.329	27.282	19.153	24.338	22.197	22.332	22.785	24.357	24.337	18.019
-SERVIZI DOMESTICI.....	1.506	2.425	3.548	1.183	2.295	3.185	2.930	2.930	1.326	2.257
-LAVANERIA E TINTORIA.....	10.471	11.482	10.490	11.708	10.838	9.988	17.649	10.631	11.914	9.534
SERVIZI SANITARI E SPESE PER LA SALUTE.....	27.717	16.756	27.514	20.179	22.447	16.716	25.172	23.424	19.292	19.138
-ONORARI MEDICI E SIMILI.....	19.972	10.170	17.196	8.156	13.173	11.038	13.042	11.555	9.329	10.207
-MEDICINALI.....	6.416	3.838	4.449	7.492	4.825	2.976	7.464	5.189	5.153	4.501
TRASPORTI E COMUNICAZIONI.....	185.254	190.663	177.563	243.316	203.725	146.256	390.328	251.060	222.170	165.398
-SCOOTERS E MOTOCICLETTE.....	-	4.495	177	-	1.168	-	32.399	3.693	2.288	2.097
-BICICLETTE.....	2.549	923	2.179	-	2.367	3.044	-	3.277	929	1.336
-ASSICURAZIONE VEICOLI.....	18.377	20.063	13.678	22.680	16.666	11.348	32.449	18.854	23.043	12.666
-BENZINA PER VEICOLI.....	109.089	98.502	90.522	115.049	97.615	88.284	119.962	102.765	113.981	76.278
-TRAM, AUTOBUS, TAXI.....	2.549	3.676	4.611	7.620	5.100	11.222	3.590	7.404	7.796	4.343
-TELEFONO.....	7.232	7.404	7.303	9.881	7.979	8.878	7.625	9.106	5.815	7.043
RICREAZIONE, SPETTACOLI, ISTRUZIONE E CULTURA.....	91.392	107.921	87.879	90.426	90.641	78.977	110.354	95.538	89.599	68.664
-GIORNALI E RIVISTE.....	9.636	11.765	10.477	12.394	10.885	10.009	10.907	10.527	9.657	9.211
-LIBRI.....	3.954	10.502	9.552	6.665	8.494	6.566	6.662	8.382	9.481	5.038
-TASSE SCOLASTICHE E ALTRE SPESE PER L'ISTRUZIONE.....	5.992	7.359	5.495	2.703	5.578	2.000	1.270	4.664	3.680	3.047
-APPARECCHI RADIO, TV, GIRADISCHI, REGISTRATORI, DISCHI, FONOCASSETTE.....	3.449	17.235	14.057	14.601	13.485	7.615	29.187	11.106	8.155	8.137
-MACCHINE FOTOCINEMATOGRAFICHE, PELLICOLE.....	6.011	7.400	4.988	5.632	5.572	1.713	3.650	5.219	4.160	4.443
-ARTICOLI SPORTIVI E CARPEGGIO.....	4.472	525	2.429	445	1.252	154	6.074	1.303	618	758
-PIANTE E FIORI.....	6.663	7.292	7.221	7.730	6.940	6.032	5.160	6.693	7.410	6.522
-GIOCATTOLI.....	14.652	14.528	4.269	2.820	6.330	8.595	3.373	9.689	6.027	4.732
-SERVIZI RICREATIVI.....	8.160	11.374	14.210	19.596	14.518	12.010	31.067	18.894	17.152	11.926
-ABBONAMENTI RADIO, TV.....	7.031	4.940	2.057	1.999	3.076	3.777	145	3.385	4.430	2.797
ALTRI BENI E SERVIZI.....	120.647	163.226	167.735	217.607	180.218	154.182	241.998	193.670	219.707	148.067
-DENARO DATO AI FIGLI.....	2.580	9.781	29.320	70.336	35.502	40.602	62.214	48.304	72.098	25.167
-SAPONETTE E ARTICOLI IGIENICI.....	15.336	12.359	11.680	13.618	12.771	7.121	13.829	9.621	12.014	9.797
-BARBIERE E PARRUCCHIERE.....	19.612	20.529	22.904	27.803	24.670	20.751	23.522	26.310	28.233	20.530
-BORSE E ARTICOLI IN PELLE.....	3.236	4.166	3.042	2.878	3.077	1.299	4.728	2.808	1.246	2.122
-ARGENTERIA, GIOIELLI, BIGIOTTERIA OROLOGI E SIMILI.....	8.958	7.955	2.683	3.840	3.960	4.493	-	5.674	3.821	4.131
-ARTICOLI DI CANCELLERIA.....	2.777	8.651	8.903	2.273	6.357	7.841	2.109	6.514	9.421	4.050
-ALBERGHI, PENSIONI, GITE E VIAGGI -DI CUI: PASTI E CONSUMAZIONI FUORI CASA.....	61.183	86.591	74.810	85.697	82.177	59.261	112.122	79.289	76.380	72.216
CONSUMI NON ALIMENTARI.....	861.567	984.894	976.546	1.086.717	1.001.699	845.397	1.353.919	1.117.048	1.071.197	814.337
TOTALE CONSUMI.....	1.189.278	1.349.898	1.348.423	1.482.685	1.373.300	1.275.590	1.779.714	1.541.722	1.590.568	1.124.779

Segue Tav. 7 — Valore dei consumi delle famiglie distinte secondo la ripartizione territoriale,
l'ampiezza e il tipo

Spesa media mensile per famiglia — Lire

E — ITALIA CENTRALE

GRUPPI E CATEGORIE DI CONSUMO	1 COMPONENTE			2 COMPONENTI			3 COMPONENTI			
	In età inferiore a 65 anni	In età di 65 anni e più	Totale	Con capo famiglia in età inferiore a 65 anni	Con capo famiglia in età di 65 anni e più	Totale	Due adulti e un bam- bino in età inferiore a 6 anni compiuti	Due adulti e un bam- bino in età da 6 a 13 anni compiuti	Tre adulti	Totale
PANE E CEREALI.....	17.491	17.170	17.319	29.049	27.216	28.269	35.368	37.667	37.884	37.090
-PANE.....	8.344	7.905	8.110	14.147	13.780	13.991	17.143	18.534	19.872	18.630
-PASTA.....	4.979	4.308	4.621	7.629	7.041	7.379	9.844	10.435	10.240	10.224
CARNE.....	55.455	48.721	51.864	97.168	80.554	90.089	116.418	127.743	127.416	124.474
-CARNE BOVINA.....	30.771	26.203	28.335	50.164	42.073	46.716	55.839	65.681	63.272	63.126
-POLLAME.....	7.333	8.534	8.004	15.737	13.814	14.918	19.296	21.238	21.891	20.952
-ALTRE CARNI (ESCLUSI I SALUMI).....	6.536	6.352	6.438	16.314	12.636	14.747	19.627	21.948	24.598	22.298
PESCE.....	5.979	4.342	5.106	10.520	9.523	10.095	13.176	15.505	14.457	14.472
OLII E GRASSI.....	8.459	8.400	8.428	14.313	13.331	13.894	17.062	19.325	16.133	17.428
-OLIO DI OLIVA E DI SEMI.....	5.778	5.088	5.410	10.379	9.500	10.004	12.199	14.121	11.244	12.435
LATTE, FORMAGGI E UOVA.....	20.743	19.900	20.293	32.175	28.796	30.735	41.455	39.738	38.495	39.650
-LATTE.....	6.135	6.671	6.421	10.037	9.148	9.658	15.193	12.683	11.818	12.959
-FORMAGGI.....	11.173	10.051	10.574	16.652	14.956	15.929	20.138	20.534	19.840	20.166
-UOVA.....	3.435	3.178	3.298	5.486	4.692	5.148	6.124	6.521	6.837	6.525
PATATE, FRUTTA E ORTAGGI.....	25.433	22.645	23.946	40.032	36.216	38.406	48.230	50.903	49.446	49.650
-FRUTTA FRESCA E SECCA.....	13.105	10.683	11.813	19.368	16.805	18.276	23.853	24.863	23.706	24.147
ZUCCHERO, CAFFE', THE, CACAO E ALTRI GENERI ALIMENTARI.....	10.774	10.085	10.407	15.851	13.940	15.037	19.052	19.261	19.207	19.116
-ZUCCHERO.....	2.702	2.657	2.678	3.832	3.506	3.693	4.369	4.473	4.701	4.532
-CAFFE', THE E SUCROGATI.....	5.700	5.231	5.450	8.811	7.363	8.194	10.313	9.660	10.335	10.042
BEVANDE.....	14.030	8.358	11.005	21.331	17.311	19.618	22.129	23.164	23.804	22.952
-ACQUA MINERALE.....	1.114	936	1.019	1.779	1.345	1.594	1.685	1.773	1.411	1.614
-VINO.....	8.381	5.785	6.996	15.062	13.166	14.254	16.136	16.555	19.081	17.249
CONSUMI ALIMENTARI E BEVANDE.....	158.364	139.621	148.368	260.439	226.887	246.143	312.890	333.306	326.842	324.832
TABACCO.....	12.007	3.325	7.377	16.651	8.745	13.283	21.151	18.218	20.026	19.585
VESTITARIO E CALZATURE.....	58.859	31.718	44.384	88.097	43.111	68.930	107.513	101.213	101.567	102.950
-ARTICOLI CONFEZIONATI.....	23.027	11.912	17.099	36.277	16.504	27.852	50.885	43.041	45.377	46.218
-CALZATURE.....	11.963	7.184	9.414	16.706	8.134	13.054	17.654	18.806	17.135	17.916
ABITAZIONE.....	94.900	86.044	90.177	121.294	102.393	113.241	123.112	134.182	128.682	129.440
-AFFITTO E SUBAFFITTO.....	34.368	13.467	23.221	33.445	15.361	25.740	46.875	41.455	22.604	35.767
-VALORE LOCATIVO.....	48.622	56.688	52.924	59.149	70.613	64.034	55.995	61.585	77.906	66.316
-SPESE PER MANUTENZIONE E RIPARAZIONI.....	694	5.623	3.323	10.689	4.840	8.197	7.229	9.419	11.479	9.477
COMBUSTIBILI ED ENERGIA ELETTICA.....	31.437	28.081	29.648	35.858	40.565	37.664	60.502	52.955	45.984	51.635
-ENERGIA ELETTICA.....	15.332	12.149	13.635	16.097	15.710	15.932	23.619	22.379	19.307	21.450
-GAS.....	4.344	5.355	4.976	7.360	9.583	8.307	7.497	8.094	8.740	8.121
-KEROSENE ED ALTRI COMBUSTIBILI.....	6.491	3.646	4.974	5.921	6.865	6.324	20.996	8.737	6.969	10.933
-SPESE PER RISCALDAMENTO CENTRALE.....	3.731	3.291	3.497	4.698	5.578	5.073	7.410	10.073	8.002	8.468

Segue Tav. 7 — Valore dei consumi delle famiglie distinte secondo la ripartizione territoriale,
l'ampiezza e il tipo

Spesa media mensile per famiglia — Lire

Segue E — ITALIA CENTRALE

GRUPPI E CATEGORIE DI CONSUMO	1 COMPONENTE			2 COMPONENTI			3 COMPONENTI			
	In età inferiore a 65 anni	In età di 65 anni e più	Totale	Con capo famiglia in età inferiore a 65 anni	Con capo famiglia in età di 65 anni e più	Totale	Due adulti e un bam- bino in età inferiore a 6 anni compiuti	Due adulti e un bam- bino in età da 6 a 13 anni compiuti	Tre adulti	Totale
MOBILI, ARTICOLI DI ARREDAMENTO, APPARECCHI, UTENSILERIA E SERVIZI PER LA CASA.....	41.785	23.386	31.973	71.591	42.738	59.296	72.359	91.348	81.725	82.486
-MOBILI IN LEGNO.....	997	952	973	13.561	1.076	8.242	6.010	26.930	16.199	17.113
-LENZUOLA, COPERTE E ALTRA BIANCHERIA PER LA CASA.....	964	1.308	1.148	3.471	1.382	2.581	4.068	3.882	5.090	4.360
-PENTOLE, POSATE E ALTRE STOVIGLIE PER LA CASA.....	1.148	559	834	2.987	3.562	3.232	4.623	3.416	3.880	3.927
-CUCINE, STUPE, SCALDABAGNI.....	199	227	214	2.036	2.687	2.313	1.182	1.986	1.166	1.460
-FRIGORIFERI.....	-	-	-	361	1.332	1.030	-	751	507	457
-LAVATRICI.....	-	-	-	1.470	-	843	506	1.727	1.153	1.171
-LAVASTOVIGLIE.....	-	-	-	-	-	-	860	-	-	213
-DETERSIVI E DETERGENTI.....	8.265	6.339	7.238	14.160	10.839	12.745	19.350	18.181	16.655	17.812
-SERVIZI DOMESTICI.....	11.830	3.097	7.172	2.499	1.645	2.135	2.134	3.392	1.426	2.664
-LAVANDERIA E TINTORIA.....	9.338	4.690	6.859	8.648	6.318	7.655	11.639	9.364	10.347	10.377
SERVIZI SANITARI E SPESE PER LA SALUTE.....	6.075	7.847	7.019	9.968	11.263	10.521	8.598	9.761	10.336	9.550
-ONORARI MEDICI E SIMILI.....	3.413	3.667	3.548	5.547	5.730	5.625	3.605	5.752	3.701	4.337
-MEDICINALI.....	1.919	3.275	2.642	2.435	3.464	2.874	2.863	2.414	3.834	3.056
TRASPORTI E COMUNICAZIONI.....	77.981	14.727	44.246	154.620	53.048	111.343	191.244	149.968	168.569	166.068
-SCOOTERS E MOTOCICLETTE.....	-	685	365	2.041	-	1.171	-	178	1.359	582
-BICICLETTE.....	-	-	222	222	-	128	293	349	133	281
-ASSICURAZIONE VEICOLI.....	4.253	100	2.038	8.723	2.702	6.158	6.720	10.015	9.130	8.780
-BENZINA PER VEICOLI.....	40.125	5.221	21.509	62.593	22.426	45.479	90.136	76.467	68.677	76.491
-TRAM, AUTOBUS, TAXI.....	2.732	2.095	2.393	3.154	3.277	3.206	2.492	3.844	4.302	3.645
-TELEFONO.....	5.311	4.223	4.731	7.158	5.746	6.556	8.882	10.679	8.734	9.513
RICREAZIONE, SPETTACOLI, ISTRUZIONE E CULTURA.....	34.308	18.775	26.023	52.543	37.159	45.988	75.460	72.863	59.615	67.632
-GIORNALI E RIVISTE.....	6.637	4.522	5.509	8.404	5.957	7.361	9.368	10.287	9.186	9.648
-LIBRI.....	4.200	288	2.113	4.041	1.163	2.815	4.405	7.892	4.399	5.612
-TASSE SCOLASTICHE E ALTRE SPESE PER L'ISTRUZIONE.....	15	-	7	350	16	208	1.086	1.327	974	1.124
-APPARECCHI RADIO, TV, GIRADISCHI, REGISTRATORI, DISCHI, FONOCASSETTE.....	2.582	2.240	2.399	5.860	9.798	7.538	9.047	8.072	11.990	9.655
-MACCHINE FOTOCINEMATOGRAFICHE, PELLICOLE.....	2.585	263	1.347	4.050	834	2.679	8.005	5.000	2.667	4.770
-ARTICOLI SPORTIVI E CAMPEGGIO.....	58	37	47	329	562	428	3.580	2.482	704	2.024
-PIANTE E FIORI.....	3.564	3.045	4.354	6.563	3.737	5.359	5.222	5.489	4.369	5.016
-GIOCATTOLE.....	2.769	2.095	2.410	3.037	2.554	2.831	11.589	5.381	2.175	5.616
-SERVIZI RICREATIVI.....	7.772	1.016	4.169	10.856	3.348	7.657	10.148	15.600	10.736	12.210
-ABBONAMENTI RADIO, TV.....	1.421	813	1.096	1.463	2.725	2.001	2.799	3.238	2.582	2.814
ALTRI BENI E SERVIZI.....	113.555	48.148	78.671	110.492	63.267	90.372	112.119	148.092	112.098	125.259
-DENARO DATO AI FIGLI.....	5.813	5.097	5.431	8.456	14.014	10.824	4.235	19.148	21.950	16.383
-SAPONETTE E ARTICOLI IGIENICI.....	3.763	3.802	6.120	10.192	6.130	8.461	10.148	13.112	10.105	11.169
-BARBIERE E PARRUCCHIERE.....	13.743	6.061	9.646	19.466	11.718	16.165	19.801	23.208	21.055	21.584
-BORSE E ARTICOLI IN PELLE.....	1.800	1.242	1.502	3.712	1.765	2.883	2.272	3.059	2.890	2.829
-ARGENTERIA, GIOIELLI, BIGIOTTERIA OROLOGI E SIMILI.....	1.071	359	691	3.356	1.210	2.442	3.783	2.632	3.273	3.172
-ARTICOLI DI CANCELLERIA.....	739	785	764	1.266	531	953	1.625	5.202	1.714	2.932
-ALBERGHI, PENSONI, GITE E VIAGGI DI CUI: PASTI E CONSUMAZIONI FUORI CASA.....	74.294	26.570	48.841	54.422	23.110	41.081	61.300	67.461	42.436	56.578
CONSUMI NON ALIMENTARI	470.907	262.051	359.518	661.114	402.289	550.838	772.058	778.600	728.602	754.605
TOTALE CONSUMI	629.271	401.672	507.886	921.553	629.176	796.981	1.084.948	1.111.906	1.055.444	1.079.437

Segue Tav. 7 — Valore dei consumi delle famiglie distinte secondo la ripartizione territoriale,
l'ampiezza e il tipo

Spesa media mensile per famiglia — Lire

Segue E — ITALIA CENTRALE

GRUPPI E CATEGORIE DI CONSUMO	4 COMPONENTI					5 COMPONENTI			6 E PIÙ COMPO- NENTI	TOTALE
	Due adulti e due bam- bini in età infe- riore a 6 anni compiuti	Due adulti, un bambino in età infe- riore a 6 anni com- piuti e un bambino in età da 6 a 13 anni compiuti	Due adulti e due bambini in età da 6 a 13 anni compiuti	Quattro adulti	Totale	Due adulti e tre bam- bini in età da 6 a 13 anni compiuti	Cinque adulti	Totale		
PANE E CEREALI.....	42.855	42.764	46.896	45.147	45.479	59.913	58.738	57.006	67.344	38.846
-PANE.....	20.460	21.086	24.102	23.818	23.592	31.110	34.223	30.585	36.595	19.962
-PASTA.....	10.770	11.360	12.052	12.240	12.124	15.982	15.383	15.429	18.217	10.442
CARNE.....	130.905	133.086	141.155	142.549	142.816	172.258	199.626	171.623	187.305	121.635
-CARNE BOVINA.....	66.451	67.181	71.453	74.711	73.018	87.032	91.503	87.172	88.042	61.903
-POLLAME.....	22.649	21.775	22.053	19.668	22.081	31.890	38.068	28.544	33.027	19.908
-ALTRE CARNI (ESCLUSI I SALUMI).....	21.016	24.239	26.126	27.922	26.658	27.836	39.911	31.429	41.069	21.924
PESCE.....	20.836	16.226	17.451	16.328	16.996	24.358	19.052	19.707	20.596	13.944
OLII E GRASSI.....	20.607	17.104	18.599	24.410	19.785	18.952	22.158	23.914	27.012	17.444
-OLIO DI OLIVA E DI SEMI.....	15.003	11.830	13.289	19.296	14.438	13.029	14.697	18.002	20.982	12.683
LATTE, FORMAGGI E UOVA.....	47.278	43.570	47.168	41.510	45.682	60.847	53.034	52.887	60.233	39.532
-LATTE.....	17.699	15.862	16.546	13.351	15.693	20.699	15.226	17.583	21.432	13.129
-FORMAGGI.....	21.836	20.659	22.302	20.053	21.846	30.393	28.547	26.022	26.729	19.536
-UOVA.....	7.743	7.049	8.320	8.106	8.143	9.755	9.261	9.282	12.072	6.867
PATATE, FRUTTA E ORTAGGI.....	55.407	52.044	57.417	54.695	56.637	70.990	71.383	67.590	71.191	49.078
-FRUTTA FRESCA E SECCA.....	27.248	26.714	28.031	27.264	27.753	34.229	34.061	32.228	33.898	23.730
ZUCCHERO, CAFFÈ*, THE, CACAO E ALTRI GENERI ALIMENTARI.....	23.997	23.282	21.064	22.042	22.114	24.416	26.614	23.228	26.970	18.824
-ZUCCHERO.....	6.287	5.668	5.015	4.764	5.318	6.028	5.598	5.717	7.355	4.616
-CAFFÈ*, THE E SURROGATI.....	10.269	11.966	10.633	11.910	11.363	11.991	13.705	11.592	13.933	9.810
BEVANDE.....	25.905	24.984	24.426	33.241	26.666	22.400	35.534	28.894	38.118	23.272
-ACQUA MINERALE.....	2.779	1.591	2.022	1.767	1.978	1.667	2.029	1.767	2.341	1.689
-VINO.....	18.332	19.115	17.983	24.421	19.943	17.618	30.383	22.803	29.296	17.367
CONSUMI ALIMENTARI E BEVANDE.....	367.790	353.060	374.176	379.922	376.175	454.134	486.139	444.849	498.769	322.575
TABACCO.....	19.412	17.957	18.877	25.070	21.345	20.588	32.450	24.641	28.645	18.253
VESTITARIO E CALZATURE.....	117.545	122.926	104.368	124.938	115.235	97.474	162.613	117.312	148.897	95.654
-ARTICOLI CONFEZIONATI.....	45.446	49.643	43.352	57.440	49.592	38.240	70.037	47.638	66.414	40.790
-CALZATURE.....	17.556	22.366	20.476	21.981	20.779	20.509	27.727	24.294	29.113	17.890
ABITAZIONE.....	143.344	141.589	130.773	128.716	138.043	131.650	171.640	145.164	128.939	124.980
-AFFITTO E SUBAFFITTO.....	65.651	35.293	43.626	22.725	36.448	42.954	21.644	28.428	20.208	30.411
-VALORE LOCATIVO.....	45.397	66.144	66.671	82.694	70.781	60.575	112.744	85.040	93.535	69.052
-SPESE PER MANUTENZIONE E RIPARAZIONI.....	20.053	21.063	2.905	7.289	12.165	4.939	13.322	9.681	3.672	8.797
COMBUSTIBILI ED ENERGIA ELETTRICA.....	48.422	50.976	56.786	74.620	58.664	50.557	39.779	55.197	65.563	48.848
-ENERGIA ELETTRICA.....	18.257	25.189	26.502	18.272	24.183	28.331	21.280	27.004	27.014	20.892
-GAS.....	11.192	10.976	11.099	10.380	10.685	8.884	10.165	8.990	9.286	8.588
-KEROSENE ED ALTRI COMBUSTIBILI.....	9.149	8.222	8.040	29.170	12.158	1.005	190	5.251	13.420	8.985
-SPESE PER RISCALDAMENTO CENTRALE.....	8.577	3.773	8.112	14.445	8.626	9.248	7.989	10.213	13.463	7.642

Segue Tav. 7 — Valore dei consumi delle famiglie distinte secondo la ripartizione territoriale,
l'ampiezza e il tipo

Spesa media mensile per famiglia — Lire

Segue E — ITALIA CENTRALE

GRUPPI E CATEGORIE DI CONSUMO	4 COMPONENTI					5 COMPONENTI			6 E PIÙ COMPONENTI	TOTALE
	Due adulti e due bambini in età inferiore a 6 anni compiuti	Due adulti, un bambino in età inferiore a 6 anni compiuti e un bambino in età da 6 a 13 anni compiuti	Due adulti e due bambini in età da 6 a 13 anni compiuti	Quattro adulti	Totale	Due adulti e tre bambini in età da 6 a 13 anni compiuti	Cinque adulti	Totale		
MOBILI, ARTICOLI DI ARREDAMENTO, APPARECCHI, UTENSILERIA E SERVIZI PER LA CASA.....	79.891	83.344	114.144	93.602	97.095	197.997	85.000	103.332	142.810	80.772
-MOBILI IN LEGNO.....	1.474	19.688	39.217	17.089	23.733	119.763	6.986	36.092	57.467	19.347
-LENZUOLA, COPERTE E ALTRA BIANCHERIA PER LA CASA.....	4.855	2.968	3.448	12.492	5.775	4.216	3.216	3.581	6.741	3.975
-PENTOLE, POSATE E ALTRE STOVIGLIE PER LA CASA.....	3.596	6.401	3.117	3.624	4.783	4.179	4.092	4.715	4.645	3.747
-CUCINE, STUFE, SCALDABAGNI.....	-	-	1.360	1.621	1.078	-	-	735	245	1.265
-FRIGORIFERI.....	-	-	1.844	3.713	1.693	4.739	3.898	3.616	411	1.189
-LAVATRICI.....	6.258	-	293	6.290	2.051	-	-	147	969	1.046
-LAVASIOVIGLIE.....	-	-	705	-	273	-	-	-	480	146
-DETERSIVI E DETERGENTI.....	22.247	17.763	18.089	16.549	18.686	22.693	19.440	19.767	24.228	16.213
-SERVIZI DOMESTICI.....	3.273	2.524	2.964	-	1.936	3.596	-	1.695	3.244	2.814
-LAVANDERIA E TINTORIA.....	8.747	11.301	10.088	12.743	10.648	10.171	21.689	11.449	15.518	9.835
SERVIZI SANITARI E SPESE PER LA SALUTE.....	37.121	20.205	10.300	14.614	14.746	9.936	13.966	13.595	18.863	11.751
-ONORARI MEDICI E SIMILI.....	33.361	9.331	5.694	8.381	8.348	5.522	7.236	5.220	10.141	5.961
-MEDICINALI.....	2.868	5.262	2.316	2.658	2.899	2.678	5.814	3.344	3.977	3.015
TRASPORTI E COMUNICAZIONI.....	148.377	192.800	175.834	237.786	190.435	111.083	201.096	190.532	296.372	155.760
-SCOOTERS E MOTOCICLETTE.....	-	3.579	-	-	955	1.120	-	6.586	-	1.425
-BICICLETTE.....	1.203	1.301	2.145	-	1.091	1.524	-	824	193	466
-ASSICURAZIONE VEICOLI.....	6.233	12.061	8.581	7.222	9.873	6.709	5.210	7.916	11.307	7.712
-BENZINA PER VEICOLI.....	81.015	86.750	83.774	83.739	84.292	75.178	102.172	91.440	103.247	68.137
-TRAM, AUTOBUS, TAXI.....	3.708	1.994	2.915	5.969	3.864	4.534	7.671	4.951	3.860	3.612
-TELEFONO.....	6.094	8.550	11.907	10.350	10.301	7.877	4.647	8.283	8.698	8.281
RICREAZIONE, SPETTACOLI, ISTRUZIONE E CULTURA.....	73.824	78.891	79.323	72.035	75.645	55.736	107.923	72.783	85.237	61.390
-GIORNALI E RIVISTE.....	10.594	10.410	9.832	11.403	10.628	9.240	16.537	11.262	9.051	9.025
-LIBRI.....	4.691	5.503	15.690	7.881	10.271	11.091	17.442	11.329	7.732	6.462
-TASSE SCOLASTICHE E ALTRE SPESE PER L'ISTRUZIONE.....	1.867	1.785	2.468	2.834	2.442	806	6.586	4.536	3.557	1.633
-APPARECCHI RADIO, TV, GIRADISCHI, REGISTRATORI, DISCHI, FONOCASSETTE.....	7.197	14.456	7.796	8.129	8.460	2.687	4.987	5.780	11.182	7.690
-MACCHINE FOTOCINEMATOGRAFICHE, PELLICOLE.....	4.641	3.177	3.890	2.349	3.534	1.985	3.382	3.149	4.623	3.400
-ARTICOLI SPORTIVI E CAMPEGGIC.....	146	2.677	1.700	1.528	1.514	1.398	2.510	741	1.728	1.141
-PIANTE E FIORI.....	5.628	3.952	5.558	6.486	5.593	5.500	8.996	4.512	6.672	5.200
-GIOCATTOLE.....	22.911	14.197	5.307	681	6.738	4.336	2.338	4.494	5.387	4.734
-SERVIZI RICREATIVI.....	8.216	13.520	12.860	16.993	14.142	9.877	17.520	12.142	16.997	10.974
-ABBONAMENTI RADIO, TV.....	482	1.242	2.861	2.722	1.929	2.661	2.881	3.327	1.707	2.204
ALTRI BENI E SERVIZI.....	109.667	137.447	150.135	148.540	145.913	150.348	216.963	157.744	149.317	121.921
-DENARO DATO AI FIGLI.....	4.549	8.410	24.948	28.729	26.037	37.251	51.108	34.922	34.333	19.333
-SAPONETTE E ARTICOLI IGIENICI.....	18.967	10.924	12.329	12.334	12.639	10.125	24.421	13.759	11.686	10.639
-BARBIERE E PARRUCCHIERE.....	15.796	22.435	19.999	24.702	22.131	24.710	36.641	28.349	25.139	19.606
-BORSE E ARTICOLI IN PELLE.....	3.537	2.230	4.479	6.062	4.404	5.839	576	2.878	2.486	3.055
-ARGENTERIA, GIOIELLI, BIGIOTTERIA OROLOGI E SIMILI.....	5.989	5.077	5.582	5.658	5.389	5.643	-	3.347	3.769	3.309
-ARTICOLI DI CANCELLERIA.....	2.754	7.605	7.051	2.593	5.161	7.491	3.957	6.493	6.568	3.383
-ALBERGHI, PENSIONI, GITE E VIAGGI -DI CUI: PASTI E CONSUMAZIONI FUORI CASA.....	52.750	73.946	64.350	55.570	59.910	44.788	65.601	59.041	54.400	53.066
CONSUMI NON ALIMENTARI	777.603	846.135	840.540	919.921	857.121	825.429	1.031.430	880.300	1.064.643	719.329
TOTALE CONSUMI.....	1.145.393	1.199.195	1.214.716	1.299.843	1.233.296	1.279.563	1.517.569	1.325.149	1.563.412	1.081.904

Segue Tav. 7 — Valore dei consumi delle famiglie distinte secondo la ripartizione territoriale,
l'ampiezza e il tipo

Spesa media mensile per famiglia — Lire

F — MEZZOGIORNO

GRUPPI E CATEGORIE DI CONSUMO	1 COMPONENTE			2 COMPONENTI			3 COMPONENTI			
	In età inferiore a 65 anni	In età di 65 anni e più	Totale	Con capo famiglia in età inferiore a 65 anni	Con capo famiglia in età di 65 anni e più	Totale	Due adulti e un bam- bino in età inferiore a 6 anni compiuti	Due adulti e un bam- bino in età da 6 a 13 anni compiuti	Tre adulti	Totale
PANE E CEREALI.....	18.368	19.409	18.394	30.402	28.648	29.581	37.629	39.629	39.366	38.738
-PANE.....	9.169	8.987	9.058	14.985	14.591	14.801	18.654	19.963	20.234	19.587
-PASTA.....	5.652	5.378	5.485	9.552	8.878	9.236	11.038	12.239	12.032	11.730
CARNE.....	41.814	32.886	36.363	72.547	61.048	67.158	93.542	95.624	90.104	92.167
-CARNE BOVINA.....	22.532	18.494	20.066	37.203	31.772	34.658	47.458	47.104	46.549	46.813
-POLLAME.....	5.505	6.362	6.028	11.409	11.280	11.349	13.841	15.923	13.775	14.240
-ALTRE CARNI (ESCLUSI I SALUMI).....	6.523	3.911	4.929	13.483	9.560	11.644	18.352	17.446	17.025	17.426
PESCE.....	6.468	6.010	6.188	14.833	12.596	13.785	17.547	18.885	17.763	17.873
OLII E GRASSI.....	7.677	7.716	7.701	13.337	12.988	13.174	15.078	17.887	16.144	16.006
-OLIO DI OLIVA E DI SEMI.....	5.592	6.249	5.993	10.434	10.549	10.488	11.548	14.191	12.863	12.544
LATTE, FORMAGGI E UOVA.....	21.221	18.698	19.681	31.345	29.423	30.444	40.986	41.089	38.081	39.700
-LATTE.....	6.495	6.436	6.459	8.595	8.694	8.641	14.853	11.693	10.784	12.391
-FORMAGGI.....	11.334	9.296	10.090	17.388	15.967	16.722	19.717	21.903	20.696	20.577
-UOVA.....	3.392	2.966	3.132	5.362	4.762	5.081	6.416	7.493	6.601	6.732
PATATE, FRUTTA E ORTAGGI.....	21.314	20.146	20.601	37.266	33.642	35.568	47.374	48.675	45.251	46.670
-FRUTTA FRESCA E SECCA.....	10.958	10.093	10.430	17.768	15.341	16.631	22.460	22.173	20.616	21.587
ZUCCHERO, CAFFÈ, THE, CACAO E ALTRI GENERI ALIMENTARI.....	11.600	9.902	10.563	18.064	15.481	16.853	21.393	23.153	20.508	21.411
-ZUCCHERO.....	3.159	3.122	3.136	4.291	4.099	4.201	5.206	5.242	5.064	5.157
-CAFFÈ, THE E SURROGATI.....	6.351	4.711	5.350	9.862	8.802	9.365	11.512	13.339	11.741	11.993
BEVANDE.....	8.722	6.532	7.385	17.359	13.573	15.584	19.359	21.064	19.230	19.494
-ACQUA MINERALE.....	760	1.211	1.035	1.489	1.460	1.475	1.828	1.132	1.373	1.458
-VINO.....	5.555	4.490	4.905	11.531	9.585	10.619	12.473	15.529	14.491	13.892
CONSUMI ALIMENTARI E BEVANDE.....	137.184	120.299	126.876	235.153	207.399	222.147	292.908	306.006	286.447	292.059
TABACCO.....	10.657	2.955	5.955	16.863	7.725	12.581	20.525	18.028	18.401	18.773
VESTIARIO E CALZATURE.....	64.254	21.813	38.340	79.954	51.007	66.389	102.772	84.706	95.890	94.648
-ARTICOLI CONFEZIONATI.....	26.810	6.487	14.401	33.905	18.140	26.517	48.558	33.922	40.458	40.953
-CALZATURE.....	12.140	3.757	7.021	13.539	8.413	11.137	16.089	15.312	14.654	15.168
ABITAZIONE.....	69.374	55.816	61.096	95.282	74.079	85.345	106.393	105.217	95.946	101.586
-AFFITTO E SUBAFFITTO.....	22.797	11.066	15.634	29.551	13.577	22.065	40.113	31.451	18.932	29.298
-VALORE LOCATIVO.....	38.628	39.083	38.906	50.763	51.399	51.061	53.134	55.437	62.862	57.521
-SPESE PER MANUTENZIONE E RIPARAZIONI.....	276	1.012	726	2.210	2.319	2.261	1.877	3.484	4.388	3.239
COMBUSTIBILI ED ENERGIA ELETTRICA.....	21.892	17.140	18.991	28.480	25.286	26.984	32.712	30.045	33.781	32.271
-ENERGIA ELETTRICA.....	10.424	6.717	8.161	12.606	10.724	11.724	15.794	15.974	15.335	15.677
-GAS.....	5.291	4.168	4.606	7.760	6.102	6.983	7.255	8.736	8.325	7.979
-KEROSENE ED ALTRI COMBUSTIBILI.....	3.057	641	1.582	1.542	2.284	1.890	1.787	1.467	1.880	1.720
-SPESE PER RISCALDAMENTO CENTRALE.....	646	908	806	3.516	1.446	2.546	3.420	1.882	4.187	3.275

Segue Tav. 7 — Valore dei consumi delle famiglie distinte secondo la ripartizione territoriale,
l'ampiezza e il tipo

Spesa media mensile per famiglia — Lire

Segue F — MEZZOGIORNO

GRUPPI E CATEGORIE DI CONSUMO	1 COMPONENTE			2 COMPONENTI			3 COMPONENTI			
	In età inferiore a 65 anni	In età di 65 anni e più	Totale	Con capo famiglia in età inferiore a 65 anni	Con capo famiglia in età di 65 anni e più	Totale	Due adulti e un bam- bino in età inferiore a 6 anni compiuti	Due adulti e un bam- bino in età da 6 a 13 anni compiuti	Tre adulti	Totale
MOBILI, ARTICOLI DI ARREDAMENTO, APPARECCHI, UTENSILERIA E SERVIZI PER LA CASA.....	32.096	21.854	25.842	61.898	48.531	55.633	68.320	73.798	64.056	68.260
- MOBILI IN LEGNO.....	408	556	499	7.816	8.955	8.350	5.219	12.334	9.627	8.841
- LENZUOLA, COPERTE E ALTRA BIANCHERIA PER LA CASA.....	648	491	552	2.437	1.891	2.181	3.777	9.371	3.337	4.881
- PENTOLE, POSATE E ALTRE STOVIGLIE PER LA CASA.....	1.257	743	943	3.301	1.631	2.518	5.599	2.569	3.016	3.763
- CUCINE, STUFE, SCALDABAGNI.....	1.111	411	683	854	1.360	1.091	1.268	700	1.741	1.281
- FRIGORIFERI.....	886	-	345	2.705	128	1.497	814	532	943	772
- LAVABIANCHERIA.....	1.033	-	402	1.320	2.132	1.700	2.370	-	86	803
- DETERSIVI E DETERGENTI.....	8.483	7.592	7.939	14.808	12.877	13.903	18.802	18.609	18.359	18.538
- SERVIZI DOMESTICI.....	1.064	1.404	1.280	1.050	2.342	1.655	1.374	480	479	792
- LAVANDERIA E TINCTORIA.....	7.810	3.894	5.419	7.309	4.918	6.189	8.348	7.191	7.941	7.826
SERVIZI SANITARI E SPESE PER LA SALUTE.....	4.670	6.559	5.823	6.349	11.245	8.643	7.362	4.569	9.552	7.432
- ONORARI MEDICI E SIMILI.....	1.551	2.544	2.157	2.930	3.652	3.269	3.367	1.899	3.490	2.975
- MEDICINALI.....	1.737	2.679	2.312	2.210	3.696	2.906	1.941	1.713	2.932	2.269
TRASPORTI E COMUNICAZIONI.....	59.292	8.568	28.321	87.367	25.221	58.245	144.567	93.104	102.872	112.520
- SCOOTERS E MOTOCICLETTE.....	-	-	-	-	-	-	548	2.226	-	717
- BICICLETTE.....	-	-	-	253	15	141	96	235	83	174
- ASSICURAZIONE VEICOLI.....	3.941	164	1.635	4.702	1.578	3.238	8.608	4.184	6.458	6.458
- BENZINA PER VEICOLI.....	25.447	3.964	12.330	44.399	12.057	29.243	74.179	53.465	50.599	58.241
- TRAM, AUTOBUS, TAXI.....	1.577	1.468	1.511	2.429	2.072	2.262	1.100	2.635	2.803	2.281
- TELEFONO.....	2.806	1.259	1.861	4.110	2.596	3.401	3.740	3.982	5.596	4.595
RICREAZIONE, SPETTACOLI, ISTRUZIONE E CULTURA.....	28.357	10.317	17.342	34.782	16.888	26.398	49.769	41.770	39.194	43.413
- GIORNALI E RIVISTE.....	5.108	1.497	2.903	5.018	3.042	4.092	5.893	5.559	5.419	5.577
- LIBRI.....	1.122	41	462	1.416	354	918	1.320	2.756	3.111	2.462
- TASSE SCOLASTICHE E ALTRE SPESE PER L'ISTRUZIONE.....	207	-	81	316	-	168	186	1.040	914	690
- APPARECCHI RADIO, TV, GIRADISCHI, REGISTRATORI, DISCHI, FONOCASSETTE.....	5.996	1.449	3.219	5.483	2.023	3.862	7.210	6.339	4.878	6.128
- MACCHINE FOTOCINEMATOGRAFICHE, PELLICOLE.....	1.491	159	678	2.439	612	1.583	5.551	2.006	1.377	2.891
- ARTICOLI SPORTIVI E CAMPEGGIO.....	74	1	29	227	-	121	328	506	213	317
- PIANTE E FIORI.....	2.639	1.859	2.163	4.647	2.781	3.773	4.710	3.677	5.554	4.802
- GIOCATTOLI.....	3.589	1.157	2.104	1.757	1.164	1.479	10.784	5.178	1.463	5.495
- SERVIZI RICREATIVI.....	4.837	649	2.280	5.775	1.353	3.703	7.156	6.162	6.956	6.768
- ABBONAMENTI RADIO, TV.....	1.072	771	888	1.688	1.535	1.617	2.376	1.512	2.337	2.079
ALTRI BENI E SERVIZI.....	57.544	26.246	38.435	72.555	37.683	56.214	73.034	69.972	84.185	76.135
- DENARO DATO AI FIGLI.....	2.608	6.022	4.693	6.048	7.878	6.905	1.016	11.423	21.818	12.251
- SAPONETTE E ARTICOLI IGIENICI.....	5.592	1.762	3.253	7.762	5.324	6.620	10.204	8.234	7.358	8.530
- BARBIERE E PARRUCCHIERE.....	11.756	3.222	6.545	13.646	8.763	11.357	15.401	14.353	16.444	15.500
- BORSE E ARTICOLI IN PELLE.....	727	213	413	1.538	628	1.112	954	657	1.427	1.042
- ARGENTERIA, GIOIELLI, BIGIOTTERIA OROLOGI E SIMILI.....	884	331	547	5.601	1.338	3.604	1.985	2.391	2.027	2.042
- ARTICOLI DI CANCELLERIA.....	504	175	304	1.041	356	720	1.140	4.001	1.252	1.933
- ALBERGHI, PENSIONI, SUTE E VIAGGI DI CUI: PASTI E CONSUMAZIONI FUORI CASA.....	30.309	12.271	19.295	30.457	10.012	20.876	33.605	23.129	26.793	27.706
	29.428	11.640	18.567	29.459	9.932	20.308	32.234	22.812	21.608	25.094
CONSUMI NON ALIMENTARI	348.136	171.268	240.145	483.530	297.665	396.432	605.454	521.209	543.877	555.038
TOTALE CONSUMI	485.320	291.567	367.021	718.683	505.064	618.579	898.362	827.215	830.324	847.097

Segue Tav. 7 — Valore dei consumi delle famiglie distinte secondo la ripartizione territoriale,
l'ampiezza e il tipo

Spesa media mensile per famiglia — Lire

Segue F — MEZZOGIORNO

GRUPPI E CATEGORIE DI CONSUMO	4 COMPONENTI					5 COMPONENTI			6 E PIÙ COMPO- NENTI	TOTALE
	Due adulti e due bam- bini in età infe- riore a 6 anni com- piuti	Due adulti, un bambino in età infe- riore a 6 anni com- piuti e un bambino in età da 6 a 13 anni compiuti	Due adulti e due bambini in età da 6 a 13 anni compiuti	Quattro adulti	Totale	Due adulti e tre bam- bini in età da 6 a 13 anni compiuti	Cinque adulti	Totale		
PANE E CEREALI.....	43.979	45.702	48.666	50.241	47.491	57.273	59.246	57.493	74.950	43.381
-PANE.....	21.542	23.275	25.323	26.437	24.494	31.776	31.462	30.833	42.280	22.770
-PASTA.....	12.703	13.174	14.490	15.428	13.925	16.329	17.953	16.401	21.702	12.816
CARNE.....	95.688	105.999	110.453	119.566	109.159	129.291	135.941	124.330	143.471	94.718
-CARNE BOVINA.....	48.876	53.511	55.136	57.896	54.782	62.400	64.832	60.272	68.053	47.268
-POLLAME.....	14.429	16.595	17.715	20.277	17.133	21.579	23.230	20.701	23.957	15.381
-ALTRE CARNI (ESCLUSI I SALUMI).....	18.476	20.356	20.786	23.463	21.104	27.346	30.032	25.446	31.542	18.373
PESCE.....	21.741	23.349	22.223	20.717	22.174	23.800	29.320	23.481	27.156	18.464
OLII E GRASSI.....	17.104	20.332	21.134	20.263	19.691	19.782	21.195	21.373	24.305	16.987
-OLIO DI OLIVA E DI SEMI.....	13.017	16.075	16.876	16.393	15.619	15.198	16.720	17.061	19.716	13.509
LATTE, FORMAGGI E UOVA.....	47.336	47.105	47.272	47.250	46.794	52.640	50.411	52.532	60.942	41.307
-LATTE.....	18.152	16.679	15.207	13.325	15.487	16.434	14.718	17.053	21.411	13.333
-FORMAGGI.....	22.193	22.293	23.730	25.501	23.331	26.665	26.078	25.984	27.981	20.769
-UOVA.....	6.991	8.133	8.335	8.424	7.976	9.541	9.615	9.495	11.550	7.205
PATATE, FRUTTA E ORTAGGI.....	49.659	55.002	53.148	56.404	52.831	61.672	61.750	59.105	63.523	46.348
-FRUTTA FRESCA E SECCA.....	25.405	27.411	26.244	27.180	26.189	28.376	28.148	27.786	30.610	22.182
ZUCCHERO, CAFFÈ*, THE, CACAO E ALTRI GENERI ALIMENTARI.....	22.569	26.541	23.296	23.402	23.606	28.717	24.966	26.474	29.128	21.280
-ZUCCHERO.....	5.961	5.771	5.736	5.810	5.705	6.567	6.626	6.572	7.724	5.348
-CAFFÈ*, THE E SURROGATI.....	10.886	13.061	12.303	13.413	12.460	15.409	13.339	13.878	15.295	11.405
BEVANDE.....	22.293	25.832	24.626	28.889	24.935	25.052	26.988	26.588	31.349	20.848
-ACQUA MINERALE.....	2.161	2.234	1.403	1.217	1.661	1.601	1.195	1.362	1.652	1.463
-VINO.....	14.161	15.292	17.378	22.570	17.103	17.783	19.179	19.151	23.829	14.779
CONSUMI ALIMENTARI E BEVANDE.....	320.369	349.862	350.818	366.732	346.681	398.227	409.817	351.376	454.824	303.333
TABACCO.....	20.201	22.660	20.694	27.001	21.953	20.007	33.502	23.807	26.285	18.243
VESTITARIO E CALZATURE.....	95.405	116.284	113.795	129.301	114.110	136.289	119.434	122.321	124.636	93.733
-ARTICOLI CONFEZIONATI.....	47.625	53.535	51.555	69.760	54.676	54.276	55.149	52.933	48.557	40.321
-CALZATURE.....	16.412	19.911	19.523	20.520	19.682	24.846	24.002	21.327	23.544	16.224
ABITAZIONE.....	102.422	112.889	114.933	114.419	113.809	106.454	128.947	111.888	104.272	97.681
-AFFITTO E SUBAFFITTO.....	37.139	34.188	29.766	17.932	29.109	25.979	17.300	24.686	27.272	25.146
-VALORE LOCATIVO.....	49.026	57.978	62.591	72.880	61.111	63.811	82.530	68.187	60.412	56.559
-SPESE PER MANUTENZIONE E RIPARAZIONI.....	6.135	8.733	8.758	5.466	9.463	1.806	2.750	4.027	5.840	4.508
COMBUSTIBILI ED ENERGIA ELETRICA.....	25.196	38.069	34.618	35.767	34.961	38.412	44.823	36.741	38.203	31.490
-ENERGIA ELETRICA.....	12.445	18.532	18.971	20.937	18.660	19.582	24.603	19.150	18.312	15.401
-GAS.....	7.569	8.983	8.761	8.638	8.537	9.971	7.245	8.541	9.733	7.772
-KEROSENE ED ALTRI COMBUSTIBILI.....	1.061	4.465	1.866	911	2.383	1.791	1.426	2.992	3.283	2.258
-SPESE PER RISCALDAMENTO CENTRALE.....	2.607	1.961	2.611	2.263	2.631	4.428	2.276	2.848	1.538	2.404

Segue Tav. 7 — Valore dei consumi delle famiglie distinte secondo la ripartizione territoriale,
l'ampiezza e il tipo

Spesa media mensile per famiglia — Lire

Segue F — MEZZOGIORNO

GRUPPI E CATEGORIE DI CONSUMO	4 COMPONENTI					5 COMPONENTI			6 E PIÙ COMPO- NENTI	TOTALE
	Due adulti e due bam- bini in età infe- riore a 6 anni com- piuti	Due adulti, un bambino in età infe- riore a 6 anni com- piuti e un bambino in età da 6 a 13 anni compiuti	Due adulti e due bambini in età da 6 a 13 anni compiuti	Quattro adulti	Totale	Due adulti e tre bam- bini in età da 6 a 13 anni compiuti	Cinque adulti	Totale		
MOBILI, ARTICOLI DI ARREDAMENTO, APPARECCHI, UTENSILERIA E SERVIZI PER LA CASA.....	95.475	93.151	82.914	129.521	94.616	76.802	82.336	82.286	91.058	70.938
-MOBILI IN LEGNO.....	34.532	15.432	16.158	61.346	26.553	2.817	6.992	11.169	19.898	13.241
-LENZUOLA, COPERTE E ALTRA BIANCHERIA PER LA CASA.....	3.643	4.082	2.734	4.934	3.878	5.700	5.614	5.082	7.693	3.941
-PENTOLE, POSATE E ALTRE STOVIGLIE PER LA CASA.....	4.563	7.427	4.944	5.223	5.600	4.734	6.163	5.836	8.613	4.450
-CUCINE, STUPE, SCALDABAGNI.....	450	445	1.440	2.032	1.114	1.610	516	840	761	1.003
-FRIGORIFERI.....	444	944	1.442	3.110	1.521	98	5.358	849	299	985
-LAVATRICI.....	685	2.006	957	2.068	1.127	2.532	2.620	1.803	490	1.067
-LA VASTOVIGLIE.....	-	363	285	-	160	-	-	-	-	279
-DETERSIVI E DETERGENTI.....	19.323	17.800	19.939	19.443	19.122	23.145	20.643	21.129	21.217	17.096
-SERVIZI DOMESTICI.....	555	935	1.212	358	904	766	-	1.415	314	1.088
-LAVANDERIA E TINTORIA.....	7.515	9.222	8.769	9.157	8.822	9.730	9.277	9.325	8.320	7.683
SERVIZI SANITARI E SPESE PER LA SALUTE.....	6.807	14.110	7.064	7.544	8.400	7.901	9.200	9.746	11.062	8.476
-ONORARI MEDICI E SIMILI.....	3.779	3.412	3.292	3.617	3.460	3.988	3.406	4.040	6.036	3.570
-MEDICINALI.....	1.714	2.251	2.337	2.786	2.288	2.284	4.308	2.771	2.597	2.524
TRASPORTI E COMUNICAZIONI.....	107.433	113.188	126.597	182.877	130.471	111.742	146.509	136.106	122.893	99.433
-SCOOTERS E MOTOCICLETTE.....	-	-	82	3.298	1.250	1.943	-	2.225	156	746
-BICICLETTE.....	293	251	349	-	213	-	605	505	690	266
-ASSICURAZIONE VEICOLI.....	7.966	7.894	6.277	11.285	8.019	5.902	7.837	6.818	7.240	5.680
-BENZINA PER VEICOLI.....	65.622	66.439	65.457	76.242	68.466	65.165	76.529	67.372	69.165	51.426
-TRAM, AUTOBUS, TAXI.....	2.496	2.148	2.454	2.478	2.417	2.795	3.618	3.079	4.050	2.544
-TELEFONO.....	3.229	6.597	5.475	7.420	5.615	4.003	7.181	5.388	5.174	4.416
RICREAZIONE, SPETTACOLI, ISTRUZIONE E CULTURA.....	46.629	56.526	58.903	53.913	56.133	63.071	61.916	59.973	59.925	43.844
-GIORNALI E RIVISTE.....	5.800	7.190	6.725	9.604	6.910	6.029	8.919	6.271	6.289	5.415
-LIBRI.....	1.289	4.588	6.809	2.661	4.652	10.510	7.530	6.360	10.464	3.916
-TASSE SCOLASTICHE E ALTRE SPESE PER L'ISTRUZIONE.....	750	693	2.320	4.132	2.279	4.321	1.284	4.218	3.323	1.686
-APPARECCHI RADIO, TV, GIRADISCHI, REGISTRATORI, DISCHI, FONOCASSETTE.....	6.454	4.536	8.152	8.144	7.865	11.143	13.023	8.702	5.683	5.994
-MACCHINE FOTOCINEMATOGRAFICHE, PELLICOLE.....	4.119	4.329	3.456	3.075	3.710	2.137	5.114	2.962	2.209	2.450
-ARTICOLI SPORTIVI E CAMPEGGIC.....	242	823	773	229	630	794	505	447	246	319
-PIANTE E FIORI.....	5.435	4.787	6.325	4.491	5.491	4.037	3.659	4.846	5.191	4.465
-GIOCATTOLE.....	9.767	9.383	4.573	1.142	5.660	4.644	522	5.677	4.894	4.231
-SERVIZI RICREATIVI.....	5.192	8.549	8.386	9.042	8.356	9.830	12.484	9.238	7.661	6.390
-ABBONAMENTI RADIO, TV.....	1.385	1.928	2.248	1.988	1.834	2.575	461	2.130	1.919	1.770
ALTRI BENI E SERVIZI.....	71.288	84.250	99.478	109.899	95.606	98.527	120.403	116.275	111.326	81.706
-DENARO DATO AI FIGLI.....	2.434	5.963	21.068	33.953	19.431	24.757	37.841	29.239	32.292	16.689
-SAPONETTE E ARTICOLI IGIENICI.....	8.660	10.993	9.951	11.770	10.265	11.154	11.261	10.573	10.547	8.401
-BARBIERE E PARRUCCHIERE.....	15.175	18.849	16.190	16.814	17.618	16.695	26.767	19.327	18.353	14.897
-BORSE E ARTICOLI IN PELLE.....	852	1.023	1.918	1.402	1.443	1.125	556	1.561	1.428	1.188
-ARGENTERIA, GIOIELLI, BIGLIOTTERIA OROLOGI E SIMILI.....	2.997	2.301	2.350	2.955	2.630	1.217	4.624	3.875	3.262	2.724
-ARTICOLI DI CANCELLERIA.....	2.056	5.092	6.501	1.925	4.491	8.675	1.840	6.086	6.500	3.198
-ALBERGHI, PENSIONI, GITE E VIAGGI -DI CUI: PASTI E CONSUMAZIONI FUORI CASA.....	28.085	32.430	32.004	31.553	31.265	26.656	31.486	36.451	28.785	27.424
CONSUMI NON ALIMENTARI	570.856	651.127	658.996	790.242	670.059	659.205	747.070	699.143	689.660	545.544
TOTALE CONSUMI	891.225	1.000.989	1.009.814	1.156.974	1.016.740	1.057.432	1.156.887	1.090.519	1.144.484	848.877

Segue Tav. 7 — Valore dei consumi delle famiglie distinte secondo la ripartizione territoriale,
l'ampiezza e il tipo

Spesa media mensile per famiglia — Lire

G — ITALIA

GRUPPI E CATEGORIE DI CONSUMO	1 COMPONENTE			2 COMPONENTI			3 COMPONENTI			
	In età inferiore a 65 anni	In età di 65 anni e più	Totale	Con capo famiglia in età inferiore a 65 anni	Con capo famiglia in età di 65 anni e più	Totale	Due adulti e un bam- bino in età inferiore a 6 anni compiuti	Due adulti e un bam- bino in età da 6 a 13 anni compiuti	Tre adulti	Totale
PANE E CEREALI.....	17.338	17.311	17.323	29.536	28.062	28.900	35.814	38.900	38.994	38.057
-PANE.....	9.140	8.708	8.896	15.392	14.891	15.176	18.423	21.061	21.345	20.422
-PASTA.....	4.222	4.119	4.164	7.251	6.918	7.107	8.768	9.005	9.439	9.130
CARNE.....	47.792	39.305	43.000	85.746	72.295	79.935	104.402	112.513	111.106	109.506
-CARNE BOVINA.....	24.709	20.235	22.183	43.137	36.041	40.071	54.028	57.321	56.211	55.870
-POLLAME.....	7.001	7.091	7.052	13.182	12.825	13.028	15.856	17.410	17.359	16.886
-ALTRE CARNI (ESCLUSI I SALUMI).....	5.943	4.440	5.094	14.344	10.934	12.871	17.298	18.427	19.153	18.322
PESCE.....	4.145	3.654	3.868	9.378	8.052	8.805	11.343	11.959	11.767	11.699
OLII E GRASSI.....	7.788	7.668	7.720	13.696	13.206	13.485	15.485	17.048	16.610	16.348
-OLIO DI OLIVA E DI SEMI.....	4.549	4.408	4.469	8.448	8.221	8.350	9.345	10.202	10.072	9.838
LATTE, FORMAGGI E UOVA.....	21.897	19.975	20.813	33.363	31.623	32.611	43.178	42.557	41.776	42.369
-LATTE.....	6.697	6.930	6.829	9.568	9.605	9.584	14.820	12.917	12.157	13.161
-FORMAGGI.....	11.860	10.040	10.833	18.731	17.231	18.083	22.613	23.156	23.216	22.974
-UOVA.....	3.340	3.005	3.151	5.064	4.787	4.944	5.745	6.484	6.403	6.234
PATATE, FRUTTA E ORTAGGI.....	23.541	20.462	21.803	39.486	35.079	37.582	47.816	50.089	48.158	48.661
-FRUTTA FRESCA E SECCA.....	12.218	10.057	10.998	19.319	16.601	18.145	24.066	24.608	23.351	23.964
ZUCCHERO, CAFFÈ, THE, CACAO E ALTRI GENERI ALIMENTARI.....	11.568	10.742	11.102	17.779	16.404	17.185	21.857	21.584	21.567	21.618
-ZUCCHERO.....	2.697	2.891	2.806	3.975	3.980	3.977	4.773	4.646	5.126	4.867
-CAFFÈ, THE E SURREGGATI.....	6.084	5.506	5.758	9.617	8.922	9.317	11.212	11.243	11.574	11.328
BEVANDE.....	12.308	8.410	10.107	22.712	18.661	20.962	27.474	26.841	26.407	26.554
-ACQUA MINERALE.....	1.244	1.191	1.214	2.027	1.670	1.873	2.453	2.452	2.404	2.430
-VINO.....	8.044	6.135	6.966	16.046	14.298	15.291	19.195	18.992	20.001	19.195
CONSUMI ALIMENTARI E BEVANDE.....	146.377	127.527	135.736	251.696	223.382	239.465	307.369	321.491	316.385	314.812
TABACCO.....	12.201	2.792	6.889	16.619	8.271	13.012	19.559	18.362	18.226	18.475
VESTITARIO E CALZATURE.....	68.036	26.514	44.593	95.127	55.575	78.038	116.528	111.133	107.847	111.647
-ARTICOLI CONFEZIONATI.....	29.489	8.606	17.699	38.247	19.205	30.020	52.983	44.426	48.189	48.178
-CALZATURE.....	11.858	4.365	7.627	14.273	7.971	11.550	16.784	18.056	15.643	16.689
ABITAZIONE.....	83.787	69.724	75.848	113.520	93.223	104.751	118.472	125.938	119.855	121.536
-AFFITTO E SUBAFFITTO.....	30.352	15.975	22.235	32.628	17.662	26.162	42.605	36.849	23.988	33.598
-VALORE LOCATIVO.....	39.668	43.051	41.578	55.042	57.531	56.118	53.843	58.001	69.979	61.323
-SPESE PER MANUTENZIONE E RIPARAZIONI.....	2.636	3.054	2.872	9.043	6.417	7.908	6.806	11.570	9.284	9.308
COMBUSTIBILI ED ENERGIA ELETRICA.....	30.080	23.785	26.527	41.869	38.951	40.608	49.028	50.296	51.721	50.264
-ENERGIA ELETRICA.....	10.046	7.072	8.367	12.536	11.602	12.132	15.997	15.440	14.898	15.436
-GAS.....	7.373	5.851	6.514	10.866	10.054	10.515	12.277	13.243	11.574	12.232
-KEROSENE ED ALTRI COMBUSTIBILI.....	4.506	2.692	3.482	4.328	6.601	5.310	7.736	5.140	8.308	6.998
-SPESE PER RISCALDAMENTO CENTRALE.....	6.823	4.642	5.592	12.413	7.306	10.207	10.830	14.557	13.886	13.204

Segue Tav. 7 — Valore dei consumi delle famiglie distinte secondo la ripartizione territoriale, l'ampiezza e il tipo

Spesa media mensile per famiglia — Lire

Segue G — ITALIA

GRUPPI E CATEGORIE DI CONSUMO	1 COMPONENTE			2 COMPONENTI			3 COMPONENTI			
	In età inferiore a 65 anni	In età di 65 anni e più	Totale	Con capo famiglia in età inferiore a 65 anni	Con capo famiglia in età di 65 anni e più	Totale	Due adulti e un bambino in età inferiore a 6 anni compiuti	Due adulti e un bambino in età da 6 a 13 anni compiuti	Tre adulti	Totale
MOBILI, ARTICOLI DI ARREDAMENTO, APPARECCHI, UTENSILERIA E SERVIZI PER LA CASA.....	39.143	23.600	30.367	75.007	53.004	65.499	81.173	87.935	82.151	83.762
-MOBILI IN LEGNO.....	1.458	777	1.074	13.381	6.511	10.412	11.444	19.373	17.901	16.340
-LEMMUOLA, COPERTE E ALTRA BIANCHERIA PER LA CASA.....	1.199	930	1.047	2.925	2.157	2.593	3.522	4.831	3.688	3.976
-PENTOLE, POSATE E ALTRE STOVIGLIE PER LA CASA.....	1.362	864	1.080	3.746	2.755	3.318	4.843	4.271	3.571	4.160
-CUCINE, STUPE, SCALDABAGNI.....	719	848	792	921	1.303	1.086	1.748	1.851	2.115	1.887
-FRIGORIFERI.....	759	11	337	1.756	1.178	1.506	854	691	1.060	859
-LAVATRICI.....	466	142	283	1.543	1.433	1.496	2.022	1.798	1.431	1.740
-LAVASTOVIGLIE.....	267	-	116	382	58	242	778	588	664	654
-DETERSIVI E DETERGENTI.....	8.179	7.136	7.590	14.980	13.453	14.320	18.749	17.899	17.434	17.936
-SERVIZI DOMESTICI.....	3.547	1.597	2.446	1.829	2.437	2.092	2.124	2.464	1.767	2.166
-LAVANDERIA E TINTORIA.....	10.007	4.438	6.863	9.334	6.553	8.132	10.710	11.013	9.880	10.487
SERVIZI SANITARI E SPESE PER LA SALUTE.....	10.171	8.038	8.966	13.833	17.697	15.502	13.688	13.418	15.946	14.390
-ONORARI MEDICI E SIMILI.....	6.285	3.179	4.531	7.400	7.370	7.387	6.636	7.695	8.828	7.810
-MEDICINALI.....	2.340	3.262	2.860	3.159	4.405	3.697	3.771	3.169	3.580	3.504
TRASPORTI E COMUNICAZIONI.....	77.087	12.430	40.583	136.555	45.098	97.041	185.171	168.828	155.512	167.304
-SCOOTERS E MOTOCICLETTE.....	270	230	247	2.467	247	1.508	646	993	587	785
-BICICLETTE.....	143	34	81	272	276	274	849	530	184	493
-ASSICURAZIONE VEICOLI.....	4.400	498	2.197	10.502	3.042	7.279	12.244	11.312	10.400	11.155
-BENZINA PER VEICOLI.....	33.716	4.205	17.055	61.521	20.957	43.995	88.638	78.782	73.626	78.813
-TRAM, AUTOBUS, TAXI.....	3.598	2.045	2.721	3.173	2.739	2.986	2.303	4.092	3.900	3.527
-TELEFONO.....	4.901	2.278	3.420	6.899	4.385	5.813	6.621	8.218	8.187	7.742
RICREAZIONE, SPETTACOLI, ISTRUZIONE E CULTURA.....	38.044	15.052	25.063	53.252	30.332	43.351	68.315	70.517	58.584	65.134
-GIORNALI E RIVISTE.....	6.843	3.402	4.900	8.377	5.895	7.305	9.013	10.073	9.164	9.408
-LIBRI.....	2.128	335	1.116	2.745	848	1.925	2.664	5.997	3.473	4.115
-TASSE SCOLASTICHE E ALTRE SPESE PER L'ISTRUZIONE.....	148	3	66	932	15	536	1.500	4.029	1.740	2.453
-APPARECCHI RADIO, TV, GIRADISCHI, REGISTRATORI, DISCHI, PIONOCASSETTE.....	4.933	1.251	2.854	7.496	3.623	5.823	7.964	7.827	8.150	7.995
-MACCHINE FOTOCINEMATOGRAFICHE, PELLICOLE.....	2.756	227	1.328	3.511	1.018	2.438	6.658	4.682	3.455	4.680
-ARTICOLI SPORTIVI E CAMPEGGIC.....	295	6	132	562	154	386	1.227	1.094	627	949
-PIANTE E FIORI.....	4.266	3.562	3.869	6.787	4.094	5.624	6.058	6.140	5.642	5.951
-GIOCATTOLE.....	2.083	1.663	1.846	2.871	3.104	2.972	11.002	5.656	2.097	5.694
-SERVIZI RICREATIVI.....	8.664	635	4.131	9.624	2.429	6.515	10.131	13.229	11.684	11.764
-ABBONAMENTI RADIO, TV.....	1.696	1.328	1.488	2.346	2.489	2.408	3.101	2.822	2.654	2.797
ALTRI BENI E SERVIZI.....	98.622	38.640	64.758	119.458	59.391	93.504	118.821	144.477	128.935	130.989
-DENARO DATO AI FIGLI.....	4.083	5.132	4.675	7.917	9.545	8.620	1.920	19.631	26.881	17.585
-SAPONETTE E ARTICOLI IGIENICI.....	6.851	2.664	4.487	9.005	5.827	7.632	11.194	10.812	9.283	10.282
-BARBIERE E PARRUCCHIERE.....	13.520	6.008	9.279	18.884	11.764	15.808	18.491	22.050	21.058	20.653
-BORSE E ARTICOLI IN PELLE.....	1.744	455	1.016	2.363	1.050	1.795	1.688	2.440	2.011	2.047
-ARGENTERIA, GIOIELLI, BIGICTTERIA OROLOGI E SIMILI.....	1.283	682	944	5.543	1.440	3.770	3.154	3.132	3.595	3.273
-ARTICOLI DI CANCELLERIA.....	815	296	522	1.582	583	1.150	1.806	6.188	1.387	3.156
-ALBERGHI, PENSIONI, GITE E VIAGGI	64.697	19.969	39.445	63.956	23.830	46.619	68.411	69.968	55.297	63.676
-DI CUI: PASTI E CONSUMAZIONI FUORI CASA.....	59.772	17.245	35.763	51.805	19.474	37.835	62.427	52.909	45.285	52.626
CONSUMI NON ALIMENTARI.....	457.171	220.575	323.594	665.240	401.542	551.306	772.755	790.904	738.777	763.501
TOTALE CONSUMI.....	603.548	348.102	459.330	916.936	624.924	790.771	1.080.124	1.112.395	1.055.162	1.078.313

Segue Tav. 7 — Valore dei consumi delle famiglie distinte secondo la ripartizione territoriale,
l'ampiezza e il tipo

Spesa media mensile per famiglia — Lire

Segue G — ITALIA

GRUPPI E CATEGORIE DI CONSUMO	4 COMPONENTI					5 COMPONENTI			6 E PIÙ COMPO- NENTI	TOTALE
	Due adulti e due bam- bini in età infe- riore a 6 anni compiuti	Due adulti, un bambino in età infe- riore a 6 anni com- piuti e un bambino in età da 6 a 13 anni compiuti	Due adulti e due bambini in età da 6 a 13 anni compiuti	Quattro adulti	Totale	Due adulti e tre bam- bini in età da 6 a 13 anni compiuti	Cinque adulti	Totale		
PANE E CEREALI.....	41.784	45.075	48.888	48.413	47.242	58.744	59.260	57.749	74.113	39.885
-PANE.....	21.547	23.759	26.835	27.040	25.914	33.609	34.079	32.565	42.172	21.745
-PASTA.....	10.448	10.843	11.060	12.134	11.371	14.329	14.991	14.147	18.643	9.715
CARNE.....	107.950	125.366	130.049	133.944	128.921	149.015	160.685	146.618	163.231	105.652
-CARNE BOVINA.....	55.684	63.711	64.908	66.541	64.498	71.491	76.741	71.752	76.576	52.658
-POLLAME.....	15.572	19.278	19.870	21.044	19.849	26.406	27.139	24.168	27.086	16.823
-ALTRE CARNI (ESCLUSI I SALUMI).....	18.897	20.306	22.931	24.927	23.114	28.663	32.433	28.025	34.835	18.548
PESCE.....	16.637	15.497	15.531	14.911	15.297	19.038	20.836	17.327	22.663	12.151
OLII E GRASSI.....	16.795	18.855	19.329	22.456	19.156	20.173	20.603	21.616	25.284	16.334
-OLIO DI OLIVA E DI SEMI.....	11.035	12.473	12.158	15.305	12.229	12.431	13.589	14.233	17.811	10.340
LATTE, FORMAGGI E UOVA.....	47.906	49.011	50.209	49.035	49.443	58.964	54.138	56.237	64.143	41.776
-LATTE.....	18.399	16.852	16.356	14.419	16.178	19.723	16.412	18.541	22.278	13.371
-FORMAGGI.....	22.799	25.015	25.977	26.577	25.662	30.215	28.866	28.885	30.719	21.954
-UOVA.....	6.708	7.144	7.876	8.039	7.603	9.026	8.860	8.811	11.146	6.451
PATATE, FRUTTA E ORTAGGI.....	50.884	55.009	56.417	57.809	55.812	63.521	65.416	62.180	66.862	46.734
-FRUTTA FRESCA E SECCA.....	26.382	28.059	28.125	28.581	27.878	30.862	30.819	30.551	31.809	22.960
ZUCCHERO, CAFFÈ, THE, CACAO E ALTRI GENERI ALIMENTARI.....	23.570	26.036	24.211	25.130	24.498	27.902	27.448	26.776	31.304	21.034
-ZUCCHERO.....	5.804	5.943	5.800	5.517	5.742	6.769	6.769	6.700	8.371	5.025
-CAFFÈ, THE E SURROGATI.....	11.404	12.180	12.919	13.874	12.391	14.107	14.093	13.433	15.478	10.855
BEVANDE.....	25.357	27.048	29.475	33.141	29.192	27.051	31.838	29.524	36.861	24.625
-ACQUA MINERALE.....	2.939	2.416	2.851	2.468	2.637	2.283	2.428	2.087	2.038	2.108
-VINO.....	16.902	18.244	20.775	24.447	20.600	19.852	23.445	21.647	27.850	17.801
CONSUMI ALIMENTARI E BEVANDE.....	330.883	361.897	374.109	384.839	369.561	424.408	440.224	418.027	484.461	308.191
TABACCO.....	19.332	19.669	18.590	26.746	20.822	18.236	30.169	22.613	25.795	17.097
VESTITARIO E CALZATURE.....	111.846	125.787	129.860	139.680	129.311	132.083	140.747	132.870	153.028	103.716
-ARTICOLI CONFEZIONATI.....	47.178	52.679	56.338	65.096	57.286	55.180	62.782	56.839	62.343	43.679
-CALZATURE.....	18.230	20.023	21.234	21.140	20.551	23.390	24.640	23.304	26.263	16.508
ABITAZIONE.....	115.443	128.679	129.144	137.000	130.314	123.903	158.407	133.383	120.345	114.376
-AFFITTO E SUBAFFITTO.....	43.450	36.277	36.981	22.211	33.523	27.845	22.390	25.461	23.482	28.609
-VALORE LOCATIVO.....	50.196	61.771	66.334	80.912	67.517	74.462	93.634	79.792	76.540	61.876
-SPESE PER MANUTENZIONE E RIPARAZIONI.....	8.098	14.528	7.050	11.855	10.312	4.483	15.703	9.563	8.123	8.242
COMBUSTIBILI ED ENERGIA ELETTICA.....	40.222	50.501	54.176	57.805	54.740	58.685	50.815	58.371	50.990	46.625
-ENERGIA ELETTICA.....	15.054	17.157	19.012	17.967	18.426	21.846	21.039	21.305	21.430	15.423
-GAS.....	11.037	14.641	13.480	14.494	14.161	12.704	9.873	13.171	11.520	11.503
-KEROSENE ED ALTRI COMBUSTIBILI.....	4.033	6.646	5.410	11.373	7.721	6.456	8.574	7.231	7.427	6.329
-SPESE PER RISCALDAMENTO CENTRALE.....	8.075	8.662	14.358	11.329	11.580	14.250	6.545	13.589	6.408	10.630

Segue Tav. 7 — Valore dei consumi delle famiglie distinte secondo la ripartizione territoriale,
l'ampiezza e il tipo

Spesa media mensile per famiglia — Lire

Segue G — ITALIA

GRUPPI E CATEGORIE DI CONSUMO	4 COMPONENTI				5 COMPONENTI			6 E PIÙ COMPONENTI	TOTALE	
	Due adulti e due bambini in età inferiore a 6 anni compiuti	Due adulti, un bambino in età inferiore a 6 anni compiuti e un bambino in età da 6 a 13 anni compiuti	Due adulti e due bambini in età da 6 a 13 anni compiuti	Quattro adulti	Totale	Due adulti e tre bambini in età da 6 a 13 anni compiuti	Cinque adulti			Totale
MOBILI, ARTICOLI DI ARREDAMENTO, APPARECCHI, UTENSILERIA E SERVIZI PER LA CASA.....	95.318	99.999	111.751	106.944	103.157	112.828	103.455	107.683	116.327	81.331
- MOBILI IN LEGNO.....	27.567	19.907	36.030	30.202	27.776	30.260	27.166	26.364	32.353	17.606
- LENZUOLA, COPERTE E ALTRA BIANCHERIA PER LA CASA.....	3.390	4.379	3.319	7.453	4.853	5.781	4.556	5.755	7.550	3.898
- PENTOLE, POSATE E ALTRE STOVIGLIE PER LA CASA.....	5.532	6.995	4.745	5.695	5.519	4.935	5.055	5.980	8.940	4.386
- CUCINE, STUFE, SCALDABAGNI.....	1.175	994	1.235	1.322	1.175	1.710	214	832	2.014	1.286
- FRIGORIFERI.....	225	1.103	1.850	2.535	1.551	843	3.338	1.372	2.058	1.233
- LAVATRICI.....	1.255	2.146	1.969	3.039	1.985	2.334	1.083	2.144	1.458	1.557
- LAVASTOVIGLIE.....	-	526	417	266	275	1.360	-	352	731	373
- DETERSIVI E DETERGENTI.....	20.055	20.512	19.588	19.879	20.041	22.953	20.983	21.683	22.732	16.878
- SERVIZI DOMESTICI.....	3.433	1.990	2.500	939	2.034	3.337	2.037	2.894	1.755	2.209
- LAVANDERIA E TINTORIA.....	8.529	10.703	10.757	11.632	10.685	10.019	14.292	10.583	11.224	9.524
SERVIZI SANITARI E SPESE PER LA SALUTE.....	17.446	17.849	14.993	13.471	16.452	15.417	15.977	17.165	14.423	14.650
- ONORARI MEDICI E SIMILI.....	11.648	8.413	8.593	6.866	8.543	10.110	6.160	8.435	7.578	7.465
- MEDICINALI.....	3.311	3.620	3.407	3.997	3.499	2.992	5.692	3.965	3.727	3.526
TRASPORTI E COMUNICAZIONI.....	152.004	173.639	172.020	223.460	184.765	128.306	208.735	184.778	179.329	139.864
- SCOOTERS E MOTOCICLETTE.....	-	2.161	1.964	1.573	2.301	3.919	5.354	3.978	2.459	1.685
- BICICLETTE.....	777	819	1.442	-	1.049	1.025	250	1.275	599	599
- ASSICURAZIONE VEICOLI.....	11.868	12.359	10.332	12.330	11.739	8.546	12.050	10.969	12.959	9.243
- BENZINA PER VEICOLI.....	86.105	84.450	82.117	92.198	85.711	76.674	97.371	83.913	88.633	64.874
- TRAM, AUTOBUS, TAXI.....	2.896	2.738	4.212	5.345	4.117	5.603	5.616	5.163	4.806	3.692
- TELEFONO.....	6.034	7.135	8.607	10.413	8.446	6.654	7.319	7.722	7.719	6.838
RICREAZIONE, SPETTACOLI, ISTRUZIONE E CULTURA.....	65.846	79.151	77.944	75.873	76.197	78.684	90.500	77.897	79.043	59.311
- GIORNALI E RIVISTE.....	7.941	10.786	9.326	11.931	9.856	8.300	12.073	8.915	7.852	8.216
- LIBRI.....	2.278	6.879	9.698	6.063	7.336	10.932	10.558	8.740	10.085	4.839
- TASSE SCOLASTICHE E ALTRE SPESE PER L'ISTRUZIONE.....	2.597	3.617	3.649	4.583	3.896	5.529	3.193	5.562	4.700	2.497
- APPARECCHI RADIO, TV, GIRADISCHI, REGISTRATORI, DISCHI, FONOCASSETTE.....	5.850	9.232	10.876	9.494	9.689	8.831	13.380	9.509	7.562	7.274
- MACCHINE FOTOCOPIATRICI, FELLICOLE.....	5.097	4.800	4.230	4.412	4.455	2.598	4.221	3.629	3.509	3.437
- ARTICOLI SPORTIVI E CAMPEGGIO.....	354	1.843	6.000	699	1.150	1.010	1.936	717	625	697
- PIANTE E FIORI.....	6.419	5.577	1.360	5.851	5.914	5.669	5.717	5.483	5.647	5.502
- GIOCATTOLI.....	13.661	12.825	5.544	1.249	6.709	6.505	3.855	6.739	6.177	4.894
- SERVIZI RICREATIVI.....	9.418	10.962	13.873	16.781	13.596	14.044	19.903	13.975	15.517	10.397
- ABBONAMENTI RADIO, TV.....	2.670	2.788	2.993	2.375	2.639	4.245	1.167	3.188	2.376	2.502
ALTRI BENI E SERVIZI.....	108.567	125.015	146.155	164.683	146.187	133.861	184.945	151.349	151.208	120.065
- DENARO DATO AI FIGLI.....	4.146	7.829	26.623	43.972	28.484	33.957	54.122	39.222	45.470	20.524
- SAPONETTE E ARTICOLI IGIENICI.....	11.093	12.044	12.026	13.094	11.970	10.067	15.599	10.923	12.207	9.436
- BARBIERE E PARRUCCHIERE.....	16.503	21.671	21.473	22.426	21.610	21.164	28.821	22.336	23.153	18.518
- BORSE E ARTICOLI IN PELLE.....	1.925	2.114	2.529	3.613	2.586	2.008	1.750	2.092	1.703	1.941
- ARGENTERIA, GIOIELLI, BIGLIOTTERIA OROLOGI E SIMILI.....	3.394	4.321	3.391	3.536	3.855	2.979	1.912	3.804	3.579	3.272
- ARTICOLI DI CANCELLERIA.....	2.584	7.902	7.646	2.372	5.694	10.935	2.597	7.257	7.603	3.655
- ALBERGHI, PENSIONI, GITE E VIAGGI	59.182	59.076	61.163	64.726	61.553	41.475	61.490	54.429	45.971	53.520
- DI CUI: PASTI E CONSUMAZIONI FUORI CASA.....	55.635	47.368	53.825	51.161	52.801	38.161	55.129	47.344	43.064	45.567
CONSUMI NON ALIMENTARI	726.024	820.289	854.633	945.662	861.945	802.003	983.750	886.109	890.488	697.035
TOTALE CONSUMI	1.056.907	1.182.186	1.228.742	1.330.501	1.231.506	1.226.411	1.423.974	1.304.136	1.374.949	1.005.226

Tav. 8 — Valore dei consumi delle famiglie distinte secondo la condizione socio-economica del capo famiglia, l'ampiezza e il tipo

Spesa media mensile per famiglia — Lire

A — INDIPENDENTI - IMPRENDITORI E LIBERI PROFESSIONISTI

GRUPPI E CATEGORIE DI CONSUMO	1 COMPONENTE			2 COMPONENTI			3 COMPONENTI			
	In età inferiore a 65 anni	In età di 65 anni e più	Totale	Con capo famiglia in età inferiore a 65 anni	Con capo famiglia in età di 65 anni e più	Totale	Due adulti e un bambino in età inferiore a 6 anni compiuti	Due adulti e un bambino in età da 6 a 13 anni compiuti	Tre adulti	Totale
PANE E CEREALI.....	17.094	17.078	17.093	28.726	31.098	29.146	37.164	31.985	40.625	35.683
-PANE.....	9.437	5.864	9.130	14.528	14.743	14.566	17.777	18.093	21.311	18.898
-PASTA.....	3.915	9.192	4.369	6.857	6.534	6.799	10.792	7.657	9.541	9.004
CARNE.....	53.375	67.343	54.577	90.291	98.491	91.747	114.499	112.093	134.844	118.515
-CARNE BOVINA.....	21.718	36.290	22.972	50.240	53.763	50.865	56.727	59.818	77.483	63.513
-POLLANE.....	10.858	15.089	11.222	12.484	14.571	12.855	16.262	15.835	17.009	16.230
-ALTRE CARNI (ESCLUSI I SALUMI).....	6.779	6.812	6.782	11.690	12.035	11.751	21.581	15.502	18.659	17.885
PESCE.....	6.246	-	5.708	12.865	21.050	14.319	15.986	17.037	22.050	18.085
OLII E GRASSI.....	12.475	4.289	11.771	13.744	15.810	14.111	19.331	14.620	17.022	16.568
-OLIO DI OLIVA E DI SEMI.....	9.709	-	8.874	8.573	6.729	8.246	12.796	9.056	9.748	10.288
LATTE, FORMAGGI E UOVA.....	23.849	30.531	24.425	33.954	45.132	35.939	47.725	42.069	46.693	44.895
-LATTE.....	5.533	4.395	5.435	9.353	9.540	9.386	14.655	11.350	14.752	13.180
-FORMAGGI.....	14.798	21.447	15.371	19.525	29.388	21.277	26.603	23.936	25.744	25.127
-UOVA.....	3.518	4.689	3.619	5.076	6.204	5.276	6.467	6.783	6.197	6.588
PATATE, FRUTTA E ORTAGGI.....	30.991	41.090	31.860	46.606	52.732	47.695	58.570	50.922	65.610	56.779
-FRUTTA FRESCA E SECCA.....	17.545	18.890	17.661	23.289	27.627	24.060	31.052	24.457	33.913	28.795
ZUCCHERO, CAFFÈ, THE, CACAO E ALTRI GENERI ALIMENTARI.....	13.008	18.384	13.471	18.024	18.201	18.055	22.256	21.502	24.730	22.528
-ZUCCHERO.....	2.593	2.970	2.626	3.425	3.645	3.464	4.514	4.349	4.918	4.551
-CAFFÈ, THE E SURROGATI.....	7.381	10.133	7.618	10.138	8.996	9.935	12.546	10.071	16.142	12.312
BEVANDE.....	25.014	17.404	24.360	24.823	31.709	26.046	23.123	28.752	29.941	27.505
-ACQUA MINERALE.....	2.373	771	2.236	5.363	6.513	5.568	1.610	3.164	2.186	2.514
-VINO.....	16.723	16.633	16.715	16.932	19.762	17.434	12.306	18.602	21.409	17.583
CONSUMI ALIMENTARI E BEVANDE.....	182.052	196.119	183.265	269.033	314.223	277.058	338.654	318.980	381.515	340.558
TABACCO.....	24.659	13.229	23.675	25.340	20.367	24.456	23.296	17.513	25.757	21.065
VESTITARIO E CALZATURE.....	108.519	302.096	125.172	164.777	100.624	153.382	132.075	151.824	175.489	152.682
-ARTICOLI CONFEZIONATI.....	56.638	219.848	70.679	74.203	36.059	67.428	65.293	66.719	86.349	72.025
-CALZATURE.....	25.973	38.137	27.019	27.902	11.121	24.921	22.687	28.324	32.618	27.877
ABITAZIONE.....	127.392	121.422	126.878	217.483	230.253	219.752	177.610	203.277	259.936	211.811
-AFFITTO E SUBAFFITTO.....	33.206	21.991	32.241	23.583	21.690	23.236	26.684	24.700	42.322	29.490
-VALORE LOCATIVO.....	71.154	45.141	68.916	126.097	154.813	131.198	104.833	125.427	121.716	119.280
-SPESE PER MANUTENZIONE E RIPARAZIONI.....	1.311	39.358	4.585	2.744	7.914	3.662	11.665	1.302	44.783	15.112
COMBUSTIBILI ED ENERGIA ELETTRICA.....	55.335	4.027	50.919	74.259	106.204	79.933	84.645	51.589	76.243	66.811
-ENERGIA ELETTRICA.....	18.019	-	16.468	14.835	12.211	14.369	27.067	14.552	27.370	21.429
-GAS.....	16.982	4.027	15.867	20.709	10.703	18.932	5.518	14.230	9.282	10.542
-KEROSENE ED ALTRI COMBUSTIBILI.....	12.908	-	11.797	520	42.163	7.917	46.325	7.589	27.780	23.197
-SPESE PER RISCALDAMENTO CENTRALE.....	7.426	-	6.787	38.195	41.127	38.715	3.189	7.400	11.811	7.305

Segue Tav. 8 — Valore dei consumi delle famiglie distinte secondo la condizione socio-economica del capo famiglia, l'ampiezza e il tipo

Spesa media mensile per famiglia — Lire

Segue A — INDIPENDENTI - IMPRENDITORI E LIBERI PROFESSIONISTI

GRUPPI E CATEGORIE DI CONSUMO	1 COMPONENTE			2 COMPONENTI			3 COMPONENTI			Totale
	In età inferiore a 65 anni	In età di 65 anni e più	Totale	Con capo famiglia in età inferiore a 65 anni	Con capo famiglia in età di 65 anni e più	Totale	Due adulti e un bambino in età inferiore a 6 anni compiuti	Due adulti e un bambino in età da 6 a 13 anni compiuti	Tre adulti	
MOBILI, ARTICOLI DI ARREDAMENTO, APPARECCHI, UTENSILERIA E SERVIZI PER LA CASA.....	66.856	24.050	63.173	108.235	85.393	104.178	105.543	114.505	112.741	111.726
-MOBILI IN LEGNO.....	-	-	-	22.250	-	18.298	2.040	31.042	-	15.022
-LENZUOLA, COFFETTE E ALTRA BIANCHERIA PER LA CASA.....	1.580	-	1.444	2.646	35	2.182	4.622	6.902	6.293	6.068
-PENTOLE, POSATE E ALTRE STOVIGLIE PER LA CASA.....	1.967	-	1.797	3.107	2.819	3.056	5.445	5.617	3.660	5.667
-CUCINE, STUFE, SCALDABAGNI.....	6.473	-	5.916	589	774	622	-	2.203	-	1.026
-FRIGORIFERI.....	5.059	-	4.624	-	-	-	-	-	-	-
-LAVATRICI.....	-	-	-	4.135	-	3.401	-	-	-	-
-LAVASTOVIGLIE.....	-	-	-	-	-	-	-	-	-	-
-DETERGENTI E DETERGENTI.....	6.274	4.729	6.141	13.347	10.464	12.835	23.487	18.386	20.529	20.372
-SERVIZI DOMESTICI.....	12.976	-	11.860	22.277	26.587	23.042	19.065	13.508	21.521	16.937
-LAVANDERIA E TINTORIA.....	12.684	16.470	13.010	14.917	6.929	13.498	17.725	11.186	14.151	13.701
SERVIZI SANITARI E SPESE PER LA SALUTE.....	5.602	56.393	9.970	8.809	6.416	8.384	11.450	8.944	24.833	13.570
-ONORARI MEDICI E SIMILI.....	776	54.844	5.427	4.030	3.727	3.976	5.695	3.263	15.065	6.883
-MEDICINALI.....	1.056	1.549	1.098	2.027	2.026	2.027	3.400	2.311	4.047	3.028
TRASPORTI E COMUNICAZIONI.....	238.826	129.971	229.461	258.658	137.320	237.106	226.345	221.256	266.576	236.423
-SCOOTERS E MOTOCICLETTE.....	-	-	-	-	-	-	-	-	-	-
-BICICLETTE.....	-	-	-	-	-	-	-	-	1.983	501
-ASSICURAZIONE VEICOLI.....	12.217	-	11.166	10.464	14.522	11.185	11.444	15.663	19.609	16.481
-BENZINA PER VEICOLI.....	100.588	28.561	94.392	111.923	85.258	107.187	106.724	107.647	135.427	115.115
-TRAN, AUTOBUS, TAXI.....	2.976	2.184	2.908	2.656	366	2.249	740	2.525	5.077	2.662
-TELEFONO.....	12.025	89.187	18.663	18.351	11.683	17.166	13.523	11.554	19.523	14.758
RICREAZIONE, SPETTACOLI, ISTRUZIONE E CULTURA.....	71.387	89.853	72.978	87.804	49.527	81.006	129.492	107.528	77.199	106.236
-GIORNALI E RIVISTE.....	17.268	10.184	16.659	17.619	18.382	17.754	12.784	14.079	13.892	13.991
-LIBRI.....	5.104	1.858	4.825	5.845	9.628	6.517	2.780	11.029	9.532	8.308
-TASSE SCOLASTICHE E ALTRE SPESE PER L'ISTRUZIONE.....	-	-	-	3.322	-	2.732	438	9.380	421	4.597
-APPARECCHI RADIO, TV, GIRABISCHI, REGISTRATORI, DISCHI, FONOCASSETTE.....	13.457	12.660	13.389	4.764	-	3.918	36.972	12.774	5.631	17.461
-MACCHINE FOTOCINEMATOGRAFICHE, PELLICOLE.....	1.202	5.416	1.565	5.688	-	4.677	5.931	4.705	4.892	5.102
-ARTICOLI SPORTIVI E CAMPEGGIO.....	656	-	599	1.897	-	1.560	-	3.593	454	1.789
-PIANTE E FICCI.....	5.402	5.953	5.450	10.420	9.979	10.342	9.746	7.232	14.141	9.604
-GIOCATTOLI.....	118	10.069	974	6.441	6.233	6.404	15.888	4.990	2.822	7.373
-SERVIZI RICREATIVI.....	16.350	8.094	15.640	20.254	1.565	16.935	23.950	24.069	17.724	22.602
-ABBONAMENTI RADIO, TV.....	381	20.997	2.155	2.053	1.352	1.929	3.549	2.838	1.235	3.033
ALTRI BENI E SERVIZI.....	231.482	206.240	229.312	261.566	289.554	266.535	157.188	318.868	180.982	238.536
-DENARO DATO AI FIGLI.....	26.411	9.762	24.979	4.788	135.999	28.093	5.741	46.134	27.486	30.301
-SAPONETTE E ARTICOLI IGIENICI.....	11.889	10.161	11.741	16.777	26.325	18.473	13.245	13.275	11.699	12.757
-BARBIERE E PARRUCCHIERE.....	12.732	17.082	13.106	26.603	17.845	25.047	30.443	26.784	32.389	28.975
-BORSE E ARTICOLI IN PELLE.....	1.834	23.230	3.675	3.848	6.958	4.400	3.547	2.755	3.847	3.224
-ARGENTERIA, GIOIELLI, BIGIOTTERIA OROLOGI E SIMILI.....	4.444	-	4.062	26.930	31.643	27.767	-	14.805	5.464	8.281
-ARTICOLI DI CANCELLERIA.....	1.637	2.480	1.765	2.602	931	2.305	4.707	7.125	4.654	5.891
-ALBERGHI, PENSIONI, GITE E VIAGGI.....	150.595	117.960	147.787	160.286	51.389	140.943	73.761	186.423	88.087	130.174
-DI CUI: PASTI E CONSUMAZIONI FUORI CASA.....	137.140	25.039	127.495	106.004	51.389	96.303	69.954	99.345	86.112	88.058
CONSUMI NON ALIMENTARI	930.058	947.281	931.538	1.206.931	1.025.658	1.174.732	1.047.644	1.195.304	1.199.756	1.158.860
TOTALE CONSUMI	1.112.110	1.143.400	1.114.803	1.475.964	1.339.881	1.451.790	1.386.298	1.514.284	1.581.271	1.499.418

Segue Tav. 8 — Valore dei consumi delle famiglie distinte secondo la condizione socio-economica del capo famiglia, l'ampiezza e il tipo

Spesa media mensile per famiglia — Lire

Segue A — INDIPENDENTI - IMPRENDITORI E LIBERI PROFESSIONISTI

GRUPPI E CATEGORIE DI CONSUMO	4 COMPONENTI					5 COMPONENTI			6 E PIÙ COMPONENTI	TOTALE
	Due adulti e due bambini in età inferiore a 6 anni compiuti	Due adulti, un bambino in età inferiore a 6 anni compiuti e un bambino in età da 6 a 13 anni compiuti	Due adulti e due bambini in età da 6 a 13 anni compiuti	Quattro adulti	Totale	Due adulti e tre bambini in età da 6 a 13 anni compiuti	Cinque adulti	Totale		
PANE E CEREALI.....	35.613	39.388	49.530	52.259	46.509	53.239	55.888	56.994	76.312	43.309
-PANE.....	17.903	19.691	24.629	27.082	23.675	31.527	33.114	32.167	41.810	22.994
-PASTA.....	8.805	10.479	12.536	13.845	11.852	13.999	14.051	14.019	18.612	10.778
CARNE.....	117.289	118.936	143.991	188.947	144.172	166.907	254.280	191.296	197.579	136.489
-CARNE BOVINA.....	58.319	67.279	69.910	117.324	74.868	88.646	112.471	91.937	91.686	69.253
-POLLAME.....	23.349	19.470	22.530	13.617	21.943	24.309	43.875	32.024	32.368	21.130
-ALTRE CARNI (ESCLUSI I SALUMI).....	17.070	11.730	24.932	34.692	23.217	24.350	65.118	36.007	41.423	22.742
PESCE.....	20.584	35.672	25.491	10.421	22.378	17.122	15.819	17.350	23.338	18.114
OLII E GRASSI.....	16.598	20.180	25.282	23.297	22.519	23.674	28.453	23.404	28.012	19.695
-OLIO DI OLIVA E DI SEMI.....	10.464	15.460	17.199	12.809	14.282	12.569	16.036	12.839	18.251	12.106
LATTE, FORMAGGI E UOVA.....	52.104	44.198	55.285	48.512	51.938	74.967	66.675	65.431	90.048	51.045
-LATTE.....	18.060	14.138	17.246	13.664	16.277	23.366	16.425	19.656	29.255	15.270
-FORMAGGI.....	26.816	23.769	30.087	27.432	28.118	43.377	36.825	35.581	46.592	28.128
-UOVA.....	7.228	6.291	7.952	7.416	7.543	8.224	13.425	10.194	14.201	7.647
PATATE, FRUTTA E ORTAGGI.....	52.675	64.706	65.868	82.961	66.841	67.019	82.927	69.766	77.415	60.434
-FRUTTA FRESCA E SECCA.....	26.520	34.306	35.727	41.698	35.251	34.702	38.720	36.118	39.023	31.277
ZUCCHERO, CAFFÈ*, THE, CACAO E ALTRI GENERI ALIMENTARI.....	28.961	23.064	25.979	27.659	26.400	33.134	51.367	35.026	40.805	25.931
-ZUCCHERO.....	6.144	4.705	5.804	5.377	5.656	7.398	7.866	7.503	8.626	5.408
-CAFFÈ*, THE E SURROGATI.....	14.453	9.803	14.028	15.604	13.963	19.133	25.195	18.497	22.191	13.932
BEVANDE.....	21.339	28.204	32.436	47.049	32.234	31.141	27.527	32.702	28.579	29.533
-ACQUA MINERALE.....	2.854	4.728	5.516	5.774	5.227	2.240	4.539	2.333	1.540	3.649
-VINO.....	11.152	14.509	19.430	21.187	18.218	27.231	21.487	23.280	20.821	18.971
CONSUMI ALIMENTARI E BEVANDE.....	345.163	374.348	423.862	481.105	412.991	467.203	582.936	491.969	562.088	384.550
TABACCO.....	17.719	29.754	20.092	23.367	23.537	29.664	34.395	29.061	29.127	24.530
VESTITARIO E CALZATURE.....	132.171	164.990	215.956	202.369	203.943	189.022	255.358	185.581	195.976	175.232
-ARTICOLI CONFEZIONATI.....	70.562	86.268	93.225	127.228	101.640	93.870	115.258	85.236	73.401	82.792
-CALZATURE.....	20.649	19.144	21.893	42.681	25.079	44.375	37.698	35.427	26.419	27.863
ABITAZIONE.....	220.205	175.415	171.816	252.576	190.784	219.791	285.683	215.531	214.004	200.931
-AFFITTO E SUBAFFITTO.....	16.102	13.798	22.416	36.676	22.201	17.777	59.350	23.830	12.294	24.400
-VALORE LOCATIVO.....	111.818	120.204	118.147	123.488	117.350	169.351	141.425	146.141	150.882	123.681
-SPESE PER MANUTENZIONE E RIPARAZIONI.....	67.665	7.853	2.131	10.610	11.416	-	8.201	1.675	12.349	8.859
COMBUSTIBILI ED ENERGIA ELETTICA.....	33.474	54.969	86.124	45.642	70.512	73.664	68.405	62.935	77.555	68.570
-ENERGIA ELETTICA.....	15.796	27.748	28.861	24.075	27.706	40.153	42.464	38.331	49.199	26.962
-GAS.....	8.873	7.523	20.395	17.446	14.657	7.340	1.726	9.152	11.681	13.202
-KEROSENE ED ALTRI COMBUSTIBILI.....	2.031	896	19.091	-	9.352	914	-	3.795	8.640	11.359
-SPESE PER RISCALDAMENTO CENTRALE.....	6.772	16.168	14.924	2.286	16.872	24.418	24.215	11.339	8.035	15.430

Segue Tav. 8 — Valore dei consumi delle famiglie distinte secondo la condizione socio-economica del capo famiglia, l'ampiezza e il tipo

Spesa media mensile per famiglia — Lire

Segue A — INDIPENDENTI - IMPRENDITORI E LIBERI PROFESSIONISTI

GRUPPI E CATEGORIE DI CONSUMO	4 COMPONENTI					5 COMPONENTI			6 E PIÙ COMPONENTI	TOTALE
	Due adulti e due bambini in età inferiore a 6 anni compiuti	Due adulti, un bambino in età inferiore a 6 anni compiuti e un bambino in età da 6 a 13 anni compiuti	Due adulti e due bambini in età da 6 a 13 anni compiuti	Quattro adulti	Totale	Due adulti e tre bambini in età da 6 a 13 anni compiuti	Cinque adulti	Totale		
MOBILI, ARTICOLI DI ARREDAMENTO, APPARECCHI, UTENSILERIA E SERVIZI PER LA CASA.....	124.789	95.554	91.920	85.973	98.949	98.776	143.430	143.849	199.266	114.932
-MOBILI IN LEGNO.....	51.054	6.569	10.799	-	11.912	-	13.747	10.002	41.651	14.233
-LENZUOLA, COPERTE E ALTRA BIANCHERIA PER LA CASA.....	2.137	2.008	3.392	8.193	3.684	5.905	863	7.472	4.631	4.608
-PENTOLE, POSATE E ALTRE STOVIGLIE PER LA CASA.....	6.548	6.691	5.440	14.981	6.730	12.966	3.991	10.714	9.281	6.508
-CUCINE, STUFE, SCALDABAGNI.....	-	231	59	-	61	-	-	-	1.199	870
-FRIGORIFERI.....	-	-	-	-	-	-	-	1.456	1.826	748
-LAVATRICI.....	-	9.290	722	-	1.690	-	-	7.405	-	2.383
-LAVASTOVIGLIE.....	-	-	-	-	-	-	-	-	-	-
-DETERSIVI E DETERGENTI.....	19.146	24.160	20.554	26.902	22.090	24.973	17.279	25.589	31.094	20.424
-SERVIZI DOMESTICI.....	975	8.885	6.876	7.930	11.364	14.675	2.749	24.381	26.795	17.784
-LAVANDERIA E TINTORIA.....	6.954	11.678	15.021	13.015	13.080	14.394	56.539	19.734	40.775	16.367
SERVIZI SANITARI E SPESE PER LA SALUTE.....	12.052	16.054	19.971	56.767	22.940	28.631	28.127	24.801	98.778	23.175
-ONORARI MEDICI E SIMILI.....	3.214	12.129	7.219	52.146	12.929	15.795	27.170	14.806	85.447	14.908
-MEDICINALI.....	4.872	3.925	3.144	4.528	3.616	4.010	957	6.742	5.006	3.744
TRASPORTI E COMUNICAZIONI.....	262.740	367.386	313.170	246.450	317.126	252.188	345.772	292.214	410.525	282.455
-SCOOTERS E MOTOCICLETTE.....	-	-	9.118	-	4.207	3.972	72.717	12.001	3.686	3.767
-BICICLETTE.....	78	-	874	-	412	5.406	-	1.778	-	571
-ASSICURAZIONE VEICOLI.....	6.332	13.819	1.402	30.328	10.777	15.814	21.916	15.123	14.995	13.243
-BENZINA PER VEICOLI.....	131.884	98.063	141.485	155.538	135.765	127.307	112.783	124.760	122.104	120.922
-TRAM, AUTOBUS, TAXI.....	3.680	2.973	2.093	4.718	2.677	4.955	1.832	3.648	4.654	2.944
-TELEFONO.....	13.257	11.110	25.588	26.310	18.829	27.722	4.370	16.952	16.012	17.125
RICREAZIONE, SPETTACOLI, ISTRUZIONE E CULTURA.....	92.198	123.744	114.786	110.453	109.503	106.618	207.827	121.729	147.491	106.745
-GIORNALI E RIVISTE.....	13.533	17.004	12.181	17.759	14.126	16.415	18.100	13.903	19.049	15.091
-LIBRI.....	12.620	9.847	10.029	10.713	9.907	14.722	78.025	15.798	33.013	11.321
-TASSE SCOLASTICHE E ALTRE SPESE PER L'ISTRUZIONE.....	2.629	9.127	6.150	21.673	7.373	9.778	2.920	7.209	6.967	5.467
-APPARECCHI RADIO, TV, GIRADISCHI, REGISTRATORI, DISCHI, FONOCASSETTE.....	18.404	11.084	8.232	7.468	11.605	4.361	7.748	11.376	12.029	11.950
-MACCHINE FOTOCINEMATOGRAFICHE, PELLICOLE.....	6.939	12.832	11.555	9.572	9.907	2.750	8.186	5.136	11.859	6.681
-ARTICOLI SPORTIVI E CAMPEGGIO.....	-	786	4.932	1.183	2.739	2.440	836	1.126	8.201	2.256
-PIANTE E FIORI.....	7.911	7.221	13.371	5.685	10.124	5.604	30.172	10.998	8.303	9.723
-GIOCATTOLE.....	9.114	15.133	12.996	882	10.009	3.558	5.871	10.587	5.135	7.996
-SERVIZI RICREATIVI.....	10.817	13.323	20.880	22.139	18.572	26.445	19.711	23.545	27.802	20.568
-ABBONAMENTI RADIO, TV.....	3.270	1.604	3.388	149	2.198	3.411	-	2.172	1.633	2.302
ALTRI BENI E SERVIZI.....	315.986	145.933	200.242	270.359	226.376	234.327	577.728	250.971	262.995	242.095
-DENARO DATO AI FIGLI.....	357	6.474	31.573	78.182	39.399	47.629	251.196	75.420	62.422	42.928
-SAPONETTE E ARTICOLI IGIENICI.....	12.135	26.585	18.536	8.760	18.825	14.718	81.446	24.065	23.739	18.179
-BARBIERE E PARRUCCHIERE.....	18.013	31.603	31.596	27.521	29.149	29.781	50.757	32.830	36.161	28.457
-BORSE E ARTICOLI IN PELLE.....	3.098	3.794	8.299	7.791	6.283	2.451	-	1.477	1.099	3.882
-ARGENTERIA, GIOIELLI, BIGIOTTERIA OROLOGI E SIMILI.....	3.004	250	3.828	4.406	2.881	3.010	4.878	4.431	10.736	8.538
-ARTICOLI DI CANCELLERIA.....	753	4.855	8.275	4.312	5.782	9.984	7.442	10.664	10.555	6.238
-ALBERGHI, PENSIONI, GITE E VIAGGI.....	252.937	63.731	83.412	121.303	110.123	105.703	60.055	68.288	106.667	113.823
-DI CUI: PASTI E CONSUMAZIONI FUORI CASA.....	252.151	59.357	74.403	82.671	100.448	105.569	55.244	64.158	99.750	92.293
CONSUMI NON ALIMENTARI.....	1.211.334	1.173.799	1.234.077	1.293.956	1.263.670	1.232.681	1.946.725	1.326.672	1.635.717	1.238.665
TOTALE CONSUMI.....	1.556.497	1.548.147	1.657.939	1.775.061	1.676.661	1.699.884	2.529.661	1.818.041	2.197.805	1.623.215

Segue Tav. 8 — Valore dei consumi delle famiglie distinte secondo la condizione socio-economica del capo famiglia, l'ampiezza e il tipo

Spesa media mensile per famiglia — Lire

B — INDIPENDENTI - LAVORATORI IN PROPRIO - AGRICOLTURA

GRUPPI E CATEGORIE DI CONSUMO	1 COMPONENTE			2 COMPONENTI			3 COMPONENTI			
	In età inferiore a 65 anni	In età di 65 anni e più	Totale	Con capo famiglia in età inferiore a 65 anni	Con capo famiglia in età di 65 anni e più	Totale	Due adulti e un bam- bino in età inferiore a 6 anni compiuti	Due adulti e un bam- bino in età da 6 a 13 anni compiuti	Tre adulti	Totale
PANE E CEREALI.....	23.303	19.771	22.655	33.151	31.549	32.769	37.132	47.292	45.228	44.867
-PANE.....	11.227	11.098	11.203	17.604	16.415	17.321	19.212	26.243	24.955	24.626
-PASTA.....	7.143	4.494	6.657	9.916	9.632	9.848	8.351	11.693	10.872	10.764
CARNE.....	50.734	39.543	48.679	78.577	66.012	75.586	85.032	107.914	109.699	106.297
-CARNE BOVINA.....	21.050	21.990	21.223	34.441	29.762	33.327	38.275	45.591	47.377	45.919
-POLLAME.....	8.870	5.856	8.316	14.210	12.012	13.687	13.382	19.114	19.130	18.219
-ALTRE CARNI (ESCLUSI I SALUMI).....	8.790	6.550	8.379	18.725	14.374	17.689	17.014	24.778	25.180	23.923
PESCE.....	1.594	4.723	2.168	7.229	4.139	6.493	13.570	13.237	13.597	13.265
OLII E GRASSI.....	9.623	7.197	9.178	16.561	16.033	16.436	21.100	22.323	17.188	18.995
-OLIO DI OLIVA E DI SEML.....	6.704	3.320	6.083	12.192	12.359	12.232	15.389	16.781	11.940	13.557
LATTE, FORMAGGI E UOVA.....	21.953	26.152	22.723	31.414	26.107	30.151	33.270	39.860	43.183	41.169
-LATTE.....	5.713	8.673	6.256	8.074	8.569	8.192	13.046	11.199	12.295	12.104
-FORMAGGI.....	13.044	14.602	13.330	18.045	13.872	17.052	15.676	21.290	24.469	22.638
-UOVA.....	3.196	2.877	3.137	5.295	3.666	4.907	4.548	7.371	6.419	6.427
PATATE, FRUTTA E ORTAGGI.....	17.591	14.304	16.988	32.308	23.810	30.285	35.935	50.444	40.419	42.726
-FRUTTA FRESCA E SECCA.....	8.893	7.324	8.605	14.406	9.818	13.314	17.671	22.414	17.271	18.815
ZUCCHERO, CAFFE', THE, CACAO E ALTRI GENERI ALIMENTARI.....	8.877	11.204	9.304	19.257	14.974	18.237	23.453	23.064	23.558	23.739
-ZUCCHERO.....	2.844	4.734	3.191	4.964	3.953	4.723	6.810	5.293	6.109	6.110
-CAFFE', THE E SURROGATI.....	4.943	5.357	5.019	10.553	7.771	9.890	10.419	13.521	11.640	12.165
BEVANDE.....	15.709	8.564	14.396	23.035	20.159	22.350	28.261	32.536	26.595	28.412
-ACQUA MINERALE.....	545	128	468	902	974	919	2.336	1.104	1.797	1.643
-VINO.....	12.877	7.848	11.953	18.215	17.313	18.000	18.541	25.367	20.180	21.235
CONSUMI ALIMENTARI E BEVANDE.....	149.384	131.458	146.091	241.532	202.783	232.307	277.753	336.670	319.467	319.470
TABACCO.....	11.395	1.660	9.608	13.029	8.481	11.946	17.014	13.640	16.758	15.751
VESTIARIO E CALZATURE.....	38.292	13.885	33.812	58.409	33.430	52.463	87.523	102.254	93.340	94.604
-ARTICOLI CONFEZIONATI.....	18.057	1.587	15.034	21.787	10.066	18.997	19.181	38.070	38.795	36.156
-CALZATURE.....	7.388	936	6.204	7.484	4.739	6.831	10.119	18.341	10.769	12.595
ABITAZIONE.....	69.192	56.171	66.802	83.697	78.357	82.426	89.184	121.029	83.717	94.540
-AFFITTO E SUBAFFITTO.....	2.197	2.501	2.253	6.253	7.231	6.486	7.728	3.943	3.534	4.224
-VALORE LOCATIVO.....	64.812	53.331	62.705	68.507	64.895	67.647	70.635	83.790	75.523	77.100
-SPESE PER MANUTENZIONE E RIPARAZIONI.....	-	138	25	3.425	1.190	2.893	4.153	10.468	1.182	4.069
COMBUSTIBILI ED ENERGIA ELETRICA.....	19.626	20.943	19.867	25.341	21.398	24.401	22.291	55.261	36.057	39.870
-ENERGIA ELETTRICA.....	7.379	3.849	6.731	14.845	9.641	13.606	9.273	18.060	15.124	15.707
-GAS.....	5.948	3.177	5.439	6.770	4.774	6.294	4.105	7.559	7.440	7.012
-KEROSENE ED ALTRI COMBUSTIBILI.....	1.145	13.917	3.489	603	3.674	1.334	-	8.974	2.634	3.994
-SPESE PER RISCALDAMENTO CENTRALE.....	-	-	-	226	-	172	-	19.108	5.585	8.537

Segue Tav. 8 — Valore dei consumi delle famiglie distinte secondo la condizione socio-economica del capo famiglia, l'ampiezza e il tipo

Spesa media mensile per famiglia — Lire

Segue B — INDIPENDENTI - LAVORATORI IN PROPRIO - AGRICOLTURA

GRUPPI E CATEGORIE DI CONSUMO	1 COMPONENTE			2 COMPONENTI			3 COMPONENTI			
	In età inferiore a 65 anni	In età di 65 anni e più	Totale	Con capo famiglia in età inferiore a 65 anni	Con capo famiglia in età di 65 anni e più	Totale	Due adulti e un bambino in età inferiore a 6 anni compiuti	Due adulti e un bambino in età da 6 a 13 anni compiuti	Tre adulti	Totale
MOBILI, ARTICOLI DI ARREDAMENTO, APPARECCHI, UTENSILERIA E SERVIZI PER LA CASA.....	21.405	94.038	34.738	49.746	32.712	45.689	47.425	64.305	73.039	72.289
- MOBILI IN LEGNO.....	3.900	24.595	7.699	3.770	-	2.872	1.079	4.901	14.868	10.171
- LENZUOLA, COPERTE E ALTRA BIANCHERIA PER LA CASA.....	459	499	467	1.841	767	1.585	3.402	1.665	2.250	2.259
- PENTOLE, POSATE E ALTRE STOVIGLIE PER LA CASA.....	222	1.070	377	1.501	6.830	2.770	2.116	5.975	3.535	3.971
- CUCINE, STUPE, SCALDABAGNI.....	384	28.315	5.512	1.307	-	996	371	578	-	204
- FRIGORIFERI.....	-	-	-	898	-	634	-	-	3.168	1.853
- LAVABILI.....	-	-	-	561	-	426	-	7.039	966	2.489
- LAVASTOVIGLIE.....	-	-	-	-	-	-	-	-	-	-
- DETERSIVI E DETERGENTI.....	6.161	5.751	6.085	15.070	10.214	13.913	21.867	18.775	17.349	18.346
- SERVIZI DOMESTICI.....	3.023	1.927	2.822	-	-	-	-	-	734	429
- LAVANDERIA E TINTORIA.....	4.132	2.084	3.756	4.648	2.612	4.163	5.227	9.913	5.789	6.799
SERVIZI SANITARI E SPESE PER LA SALUTE.....	3.589	5.714	3.980	5.782	2.276	4.948	5.818	22.398	8.235	11.867
- ONORARI MEDICI E SIMILI.....	873	3.156	1.292	2.931	430	2.336	2.541	16.910	1.295	5.896
- MEDICINALI.....	2.214	2.012	2.177	2.299	1.203	2.038	2.865	4.549	2.146	2.856
TRASPORTI E COMUNICAZIONI.....	59.843	28.420	54.075	104.365	35.273	87.916	139.341	239.197	145.014	170.114
- SCOOTERS E MOTOCICLETTE.....	-	22.397	4.111	-	-	-	-	-	-	-
- BICICLETTE.....	-	-	-	467	-	356	-	1.743	833	964
- ASSICURAZIONE VEICOLI.....	4.721	-	3.855	6.496	7.592	6.757	5.846	7.057	9.150	8.609
- BENZINA PER VEICOLI.....	50.413	3.290	41.762	43.197	22.748	38.329	80.709	85.136	72.367	77.275
- TRAM, AUTOBUS, TAXI.....	1.747	1.691	1.737	3.132	1.380	2.715	407	2.917	1.487	1.816
- TELEFONO.....	287	46	243	2.544	583	2.077	3.594	4.435	2.894	3.588
RICREAZIONE, SPETTACOLI, ISTRUZIONE E CULTURA.....	30.773	27.359	30.146	31.926	52.240	36.761	65.691	49.217	48.672	50.812
- GIORNALI E RIVISTE.....	2.938	1.031	2.588	3.089	1.287	2.660	1.806	4.889	4.605	4.301
- LIBRI.....	139	-	114	1.142	-	870	-	2.343	1.381	1.448
- TASSE SCOLASTICHE E ALTRE SPESE PER L'ISTRUZIONE.....	-	-	-	12	-	9	1.227	224	1.485	1.082
- APPARECCHI RADIO, TV, GIRADISCHI, REGISTRATORI, DISCHI, FONOCASSETTE.....	9.862	-	8.051	2.290	14.202	5.126	2.654	5.375	4.569	4.472
- MACCHINE FOTOCINEMATOGRAFICHE, PELLICOLE.....	-	-	-	439	-	334	3.399	2.529	986	1.691
- ARTICOLI SPORTIVI E CAMPEGGIO.....	-	-	-	489	-	373	-	-	-	-
- PIANTE E FICHI.....	410	48	344	4.034	2.070	3.566	19.816	2.842	4.740	6.045
- GIOCATTOLI.....	-	8.531	1.566	1.240	17.260	5.054	14.226	1.743	1.221	2.967
- SERVIZI RICREATIVI.....	4.990	-	4.074	3.712	82	2.848	2.959	7.669	7.854	7.414
- ABBONAMENTI RADIO, TV.....	2.914	392	2.451	2.120	-	1.615	3.088	2.366	1.231	1.751
ALTRI BENI E SERVIZI.....	41.007	10.107	35.334	47.396	23.660	41.744	64.409	79.470	85.045	80.233
- DENARO DATO AI FIGLI.....	1.340	640	1.212	2.353	5.046	2.994	1.786	14.897	23.588	18.438
- SAPONETTE E ARTICOLI IGIENICI.....	1.542	1.848	1.598	5.334	2.453	4.648	6.757	7.263	7.497	7.254
- BARBIERE E PARRUCCHIERE.....	4.863	2.707	4.467	10.552	5.155	9.267	11.104	12.719	13.592	12.967
- BORSE E ARTICOLI IN PELLE.....	-	-	-	37	-	28	492	1.512	674	869
- ARGENTERIA, GIOIELLI, BIGIOTTERIA OROLOGI E SIMILI.....	1.177	-	961	198	-	151	-	1.007	3.886	2.549
- ARTICOLI DI CANCELLERIA.....	19	6	17	578	163	479	1.419	4.982	2.171	2.833
- ALBERGHI, PENSIONI, GITE E VIAGGI FUORI CASA.....	29.400	3.097	24.571	20.040	9.068	17.427	34.226	22.208	25.392	25.355
- DI CUI: PASTI E CONSUMAZIONI	28.652	3.097	23.961	20.009	9.068	17.404	34.226	20.758	21.414	22.631
CONSUMI NON ALIMENTARI	295.122	258.297	288.362	419.691	287.827	388.294	538.696	766.771	589.877	630.080
TOTALE CONSUMI	444.506	389.755	434.453	661.223	490.610	620.601	816.449	1.103.441	909.344	949.550

Segue Tav. 8 — Valore dei consumi delle famiglie distinte secondo la condizione socio-economica del capo famiglia, l'ampiezza e il tipo

Spesa media mensile per famiglia — Lire

Segue B — INDIPENDENTI - LAVORATORI IN PROPRIO - AGRICOLTURA

GRUPPI E CATEGORIE DI CONSUMO	4 COMPONENTI					5 COMPONENTI			6 E PIÙ COMPONENTI	TOTALE
	Due adulti e due bambini in età inferiore a 6 anni compiuti	Due adulti, un bambino in età inferiore a 6 anni compiuti e un bambino in età da 6 a 13 anni compiuti	Due adulti e due bambini in età da 6 a 13 anni compiuti	Quattro adulti	Totale	Due adulti e tre bambini in età da 6 a 13 anni compiuti	Cinque adulti	Totale		
PANE E CEREALI.....	54.776	50.791	54.789	48.381	51.081	73.333	68.315	63.707	81.247	52.949
-PANE.....	30.197	25.659	30.933	29.153	29.077	38.416	45.855	35.848	45.224	29.390
-PASTA.....	12.861	13.167	12.871	11.455	12.319	21.829	13.781	16.712	19.845	13.381
CARNE.....	99.920	115.642	121.887	118.397	112.741	137.506	158.112	132.185	160.862	114.080
-CARNE BOVINA.....	47.070	50.142	51.031	40.700	45.021	53.275	46.986	49.354	64.414	46.386
-POLLAME.....	11.607	22.315	21.209	23.636	21.155	22.584	24.656	24.694	30.000	20.867
-ALTRE CARNI (ESCLUSI I SALUMI).....	27.618	26.631	30.784	34.421	29.173	39.844	60.547	35.144	40.473	28.167
PESCE.....	16.247	17.188	14.627	14.837	15.080	15.950	15.687	15.456	20.699	13.759
OLII E GRASSI.....	18.820	42.446	22.580	18.429	21.850	35.086	24.731	30.133	33.946	23.249
-OLIO DI OLIVA E DI SEMI.....	15.760	37.729	15.827	12.378	15.478	28.161	16.772	23.825	26.347	17.372
LATTE, FORMAGGI E UOVA.....	50.038	46.899	50.024	46.958	47.536	61.185	37.536	51.633	65.428	46.101
-LATTE.....	12.113	13.766	17.302	15.975	15.263	21.393	10.312	17.715	23.552	14.929
-FORMAGGI.....	29.848	24.820	24.279	23.956	24.700	31.350	19.164	25.340	30.153	23.567
-UOVA.....	8.077	8.313	8.443	7.027	7.573	8.442	8.060	8.578	11.723	7.605
PATATE, FRUTTA E ORTAGGI.....	45.258	56.958	47.203	45.155	47.670	55.892	50.495	54.857	66.738	46.910
-FRUTTA FRESCA E SECCA.....	20.967	27.553	22.582	20.533	22.307	24.258	26.109	24.088	29.391	21.016
ZUCCHERO, CAFFÈ, THE, CACAO E ALTRI GENERI ALIMENTARI.....	23.546	23.080	25.050	24.053	24.257	29.320	30.097	26.572	35.552	24.863
-ZUCCHERO.....	6.769	6.731	6.867	4.963	6.368	9.700	8.848	7.395	10.061	6.733
-CAFFÈ, THE E SUBROGATI.....	11.713	12.678	12.629	12.816	12.726	11.712	15.092	13.821	16.183	12.559
BEVANDE.....	18.436	30.664	39.167	33.399	32.034	30.189	41.477	32.340	40.206	30.369
-ACQUA MINERALE.....	797	1.608	1.212	1.794	1.327	1.932	1.571	1.809	1.154	1.324
-VINO.....	14.771	19.057	30.999	26.807	25.512	24.535	31.055	25.423	32.257	23.944
CONSUMI ALIMENTARI E BEVANDE.....	327.041	383.668	375.327	349.609	352.249	438.461	426.450	406.883	504.678	352.280
TABACCO.....	15.292	21.308	17.087	21.489	19.706	14.962	23.087	19.211	26.193	18.246
VESTIARIO E CALZATURE.....	63.386	119.274	112.184	89.347	103.275	114.035	151.623	111.795	152.533	100.249
-ARTICOLI CONFEZIONATI.....	24.473	58.220	46.622	43.591	45.807	62.500	64.652	49.783	61.798	41.501
-CALZATURE.....	16.662	16.995	19.489	13.411	16.235	25.292	17.226	15.845	23.514	14.752
ABITAZIONE.....	103.005	84.932	107.091	127.013	104.874	81.538	111.683	105.560	95.033	95.348
-AFFITTO E SUBAFFITTO.....	17.013	9.082	14.403	10.563	10.591	4.716	6.003	5.456	11.784	7.583
-VALORE LOCATIVO.....	78.093	72.798	76.867	96.616	81.372	70.316	92.578	84.243	73.937	76.342
-SPESE PER MANUTENZIONE E RIPARAZIONI.....	906	306	11.700	5.188	6.809	1.247	6.772	6.485	1.520	4.202
COMBUSTIBILI ED ENERGIA ELETTRICA.....	68.319	97.606	49.685	38.398	49.921	55.596	43.766	39.760	52.159	41.019
-ENERGIA ELETTRICA.....	31.162	20.683	15.706	12.915	17.289	17.103	23.402	16.852	24.376	17.065
-GAS.....	8.139	7.865	7.453	10.508	9.299	3.424	8.574	4.606	8.744	7.310
-KEROSENE ED ALTRI COMBUSTIBILI.....	26.147	51.960	17.190	6.259	14.854	33.499	5.189	14.196	13.362	9.439
-SPESE PER RISCALDAMENTO CENTRALE.....	2.741	-	190	-	1.340	-	5.914	644	1.110	2.455

Segue Tav. 8 — Valore dei consumi delle famiglie distinte secondo la condizione socio-economica del capo famiglia, l'ampiezza e il tipo

Spesa media mensile per famiglia — Lire

Segue B — INDIPENDENTI - LAVORATORI IN PROPRIO - AGRICOLTURA

GRUPPI E CATEGORIE DI CONSUMO	4 COMPONENTI					5 COMPONENTI			6 E PIÙ COMPONENTI	TOTALE
	Due adulti e due bambini in età inferiore a 6 anni compiuti	Due adulti, un bambino in età inferiore a 6 anni compiuti e un bambino in età da 6 a 13 anni compiuti	Due adulti e due bambini in età da 6 a 13 anni compiuti	Quattro adulti	Totale	Due adulti e tre bambini in età da 6 a 13 anni compiuti	Cinque adulti	Totale		
MOBILI, ARTICOLI DI ARREDAMENTO, APPARECCHI, UTENSILERIA E SERVIZI PER LA CASA.....	92.910	65.239	63.233	93.466	96.614	69.720	381.675	153.012	193.005	106.878
-MOBILI IN LEGNO.....	8.606	4.016	16.371	11.912	27.585	-	279.139	66.071	105.179	39.430
-LENZUOLA, COPERTE E ALTRA BIANCHERIA PER LA CASA.....	27.681	2.400	3.799	10.312	9.955	7.744	7.387	8.829	11.217	6.564
-PENTOLE, POSATE E ALTRE STOVIGLIE PER LA CASA.....	3.818	4.603	3.841	4.465	4.163	608	11.064	5.658	19.174	6.747
-CUCINE, STUFE, SCALDABAGNI.....	556	519	-	841	256	6.302	1.021	1.676	1.981	1.191
-FRIGORIFERI.....	-	-	484	10.200	2.400	-	-	-	-	1.065
-LAVATRICI.....	2.421	-	-	-	208	7.412	-	1.454	200	903
-LAVASTOVIGLIE.....	-	2.889	-	4.232	1.074	-	-	-	-	254
-DETERSIVI E DEGERGENTI.....	18.536	22.093	15.447	18.182	18.498	20.322	20.230	19.410	23.721	18.190
-SERVIZI DOMESTICI.....	-	-	-	-	-	-	-	1.202	-	429
-LAVANDERIA E TINTORIA.....	7.418	9.554	8.236	8.977	8.421	7.353	4.661	7.031	8.737	7.003
SERVIZI SANITARI E SPESE PER LA SALUTE.....	10.453	14.592	7.145	6.792	8.209	3.395	20.968	8.029	10.947	8.727
-ONORARI MEDICI E SIMILI.....	7.562	11.401	3.244	897	4.286	1.048	10.529	3.946	4.899	4.220
-MEDICINALI.....	2.891	3.165	3.524	3.491	3.012	2.233	7.234	2.746	3.772	2.883
TRASPORTI E COMUNICAZIONI.....	114.014	127.413	146.520	267.844	193.875	91.902	283.400	176.948	140.552	151.999
-SCOOTERS E MOTOCICLETTE.....	-	-	16.661	-	5.810	-	-	-	-	1.597
-BICICLETTE.....	7.291	-	961	-	1.317	-	-	1.546	1.972	1.178
-ASSICURAZIONE VEICOLI.....	5.016	19.567	2.825	22.857	9.467	13.462	32.063	11.339	10.874	9.106
-BENZINA PER VEICOLI.....	56.106	79.684	67.956	113.050	77.052	59.572	139.027	79.453	92.157	72.312
-TRAM, AUTOBUS, TAXI.....	181	692	3.019	2.075	2.381	1.270	5.231	3.163	3.376	2.585
-TELEFONO.....	4.824	8.519	3.037	5.621	4.669	1.356	5.930	6.679	13.086	5.682
RICREAZIONE, SPETTACOLI, ISTRUZIONE E CULTURA.....	43.555	82.507	58.042	99.003	73.109	78.758	99.090	72.059	71.532	59.899
-GIORNALI E RIVISTE.....	2.479	3.566	3.964	14.776	6.109	2.853	6.940	4.389	6.362	4.778
-LIBRI.....	305	85	9.873	1.817	5.640	14.288	4.240	7.159	4.758	3.772
-TASSE SCOLASTICHE E ALTRE SPESE PER L'ISTRUZIONE.....	-	330	1.543	7.644	3.166	3.703	2.793	1.956	4.383	2.101
-APPARECCHI RADIO, TV, GIRADISCHI, REGISTRATORI, DISCHI, FONOCASSETTE.....	2.658	3.114	5.219	6.163	7.095	11.991	8.137	6.453	2.200	5.267
-MACCHINE FOTOCINEMATOGRAFICHE, PELLICOLE.....	1.775	3.640	3.309	4.607	3.502	1.313	12.859	3.564	1.743	2.111
-ARTICOLI SPORTIVI E CAMPEGGIO.....	729	-	122	-	183	-	-	56	140	136
-PIANTE E FIORI.....	6.578	7.722	10.589	4.425	7.697	4.455	2.206	5.334	7.361	5.873
-GIOCATTOLE.....	5.408	6.438	3.453	3.540	3.554	6.897	532	5.458	6.865	4.470
-SERVIZI RICREATIVI.....	4.404	5.262	5.837	16.542	9.278	4.900	24.200	8.572	12.632	8.115
-ABBONAMENTI RADIO, TV.....	375	5.676	1.098	1.653	1.500	4.394	7.141	2.840	2.458	2.009
ALTRI BENI E SERVIZI.....	55.323	100.851	92.244	147.863	122.235	107.910	162.767	122.034	135.364	98.439
-DENARO DATO AI FIGLI.....	4.903	18.508	27.431	51.024	35.114	41.451	42.939	38.568	43.126	26.742
-SAPONETTE E ARTICOLI IGIENICI.....	4.661	9.100	5.625	10.454	7.070	5.369	10.006	7.027	12.429	7.431
-BARBIERE E PARRUCCHIERE.....	11.984	18.628	15.903	18.253	17.946	14.481	17.487	14.810	22.319	15.138
-BORSE E ARTICOLI IN PELLE.....	101	78	1.022	1.000	1.538	360	2.364	1.041	1.437	981
-ARGENTERIA, GIOIELLI, BOUTERIE, OROLOGI E SIMILI.....	945	482	946	535	1.120	-	967	3.764	4.715	2.342
-ARTICOLI DI CANCELLERIA.....	6.532	2.537	6.628	3.628	5.444	13.336	3.158	7.218	7.724	4.518
-ALBERGHI, PENSIONI, GITE E VIAGGI.....	19.225	39.742	20.762	48.574	43.162	26.576	77.058	39.208	33.605	31.951
-DI CUI: PASTI E CONSUMAZIONI FUORI CASA.....	19.225	39.169	20.465	44.982	42.309	26.576	58.633	36.738	32.861	30.618
CONSUMI NON ALIMENTARI	566.257	713.722	653.231	891.215	771.618	617.815	1.278.059	808.408	877.318	680.804
TOTALE CONSUMI	893.298	1.097.390	1.028.558	1.240.824	1.124.067	1.056.277	1.704.509	1.215.291	1.381.996	1.033.084

Segue Tav. 8 — Valore dei consumi delle famiglie distinte secondo la condizione socio-economica del capo famiglia, l'ampiezza e il tipo

Spesa media mensile per famiglia — Lire

C — INDIPENDENTI - LAVORATORI IN PROPRIO - INDUSTRIA

GRUPPI E CATEGORIE DI CONSUMO	1 COMPONENTE			2 COMPONENTI			3 COMPONENTI			
	In età inferiore a 65 anni	In età di 65 anni e più	Totale	Con capo famiglia in età inferiore a 65 anni	Con capo famiglia in età di 65 anni e più	Totale	Due adulti e un bambino in età inferiore a 6 anni compiuti	Due adulti e un bambino in età da 6 a 13 anni compiuti	Tre adulti	Totale
PANE E CEREALI.....	17.669	60.688	20.696	30.545	33.220	30.771	35.147	38.586	36.432	36.882
-PANE.....	9.688	10.141	9.720	14.924	17.245	15.120	18.401	21.761	21.841	20.713
-PASTA.....	5.171	2.841	5.007	7.648	6.775	7.574	6.430	7.796	7.978	8.064
CARNE.....	53.204	64.195	53.977	87.656	106.193	89.222	102.018	114.529	120.781	111.537
-CARNE BOVINA.....	28.706	39.198	29.444	43.293	69.878	45.538	48.244	60.112	59.724	55.902
-POLLAME.....	6.926	13.041	7.356	14.379	9.827	13.995	17.051	15.669	20.517	17.322
-ALTRE CARNI (ESCLUSI I SALUMI).....	4.747	-	4.413	14.346	10.172	13.994	18.281	21.924	22.636	20.739
PESCE.....	3.286	-	3.055	9.052	6.474	8.834	11.521	11.037	11.742	11.405
OLII E GRASSI.....	6.775	18.745	7.618	13.385	12.172	13.283	14.365	18.893	16.592	16.633
-OLIO DI OLIVA E DI SEMI.....	3.949	12.736	4.568	6.986	5.220	6.837	8.185	10.584	9.857	9.475
LATTE, FORMAGGI E UOVA.....	19.699	13.730	19.279	35.503	45.369	36.335	40.320	42.185	39.495	41.170
-LATTE.....	4.629	5.888	4.718	9.336	15.133	9.825	14.458	12.615	11.169	13.059
-FORMAGGI.....	11.967	6.683	11.595	20.754	24.392	21.061	19.648	23.384	21.895	21.853
-UOVA.....	3.103	1.159	2.966	5.413	5.844	5.449	6.214	6.186	6.431	6.258
PATATE, FRUTTA E ORTAGGI.....	21.185	22.777	21.297	39.120	51.899	40.199	46.021	49.824	60.050	51.376
-FRUTTA FRESCA E SECCA.....	10.294	16.258	10.714	18.293	30.480	19.322	26.034	24.789	26.386	25.653
ZUCCHERO, CAFFE', THE, CACAO E ALTRI GENERI ALIMENTARI.....	10.520	5.799	10.189	18.781	28.952	19.640	20.791	22.583	20.464	21.528
-ZUCCHERO.....	3.337	842	3.162	4.008	6.819	4.245	4.613	4.970	4.233	4.725
-CAFFE', THE E SURROGATI.....	5.980	4.957	5.908	10.573	16.439	11.069	9.509	11.563	11.584	10.879
BEVANDE.....	17.046	64.391	20.379	26.782	18.792	26.108	39.639	29.080	25.010	31.345
-ACQUA MINERALE.....	1.255	2.215	1.323	1.590	4.118	1.804	2.693	3.246	3.634	3.216
-VINO.....	10.154	62.176	13.815	20.096	13.144	19.509	28.491	22.695	18.128	23.267
CONSUMI ALIMENTARI E BEVANDE.....	149.384	250.325	156.490	260.824	303.071	264.392	309.822	326.717	330.566	321.876
TABACCO.....	11.732	-	10.906	19.753	16.813	19.505	23.112	19.665	23.086	21.628
VESTIARIO E CALZATURE.....	58.880	66.785	59.437	120.310	111.730	119.585	129.724	108.466	124.133	119.018
-ARTICOLI CONFEZIONATI.....	18.326	3.710	17.298	47.193	55.151	47.865	68.758	45.059	71.047	59.321
-CALZATURE.....	13.899	-	12.921	17.885	14.512	17.600	19.713	20.132	16.394	18.834
ABITAZIONE.....	112.139	205.984	118.743	118.512	109.412	117.743	115.403	122.899	129.003	122.219
-AFFITTO E SUBAFFITTO.....	29.059	-	27.014	25.837	28.218	26.038	33.504	26.677	19.147	27.068
-VALORE LOCATIVO.....	73.377	205.984	82.708	67.592	58.260	66.804	73.108	74.215	87.542	77.519
-SPESE PER MANUTENZIONE E RIPARAZIONI.....	1.456	-	1.354	9.328	4.620	8.930	1.271	6.906	9.251	5.558
COMBUSTIBILI ED ENERGIA ELETTRICA.....	34.478	342.593	56.160	54.972	34.508	53.243	58.456	53.870	64.551	57.817
-ENERGIA ELETTRICA.....	12.041	9.118	11.836	14.672	18.674	15.010	16.940	13.578	16.660	15.637
-GAS.....	3.618	333.475	26.829	7.263	12.509	7.706	12.296	14.648	12.129	13.101
-KEROSENE ED ALTRI COMBUSTIBILI.....	9.146	-	8.503	10.784	-	9.873	5.603	12.722	18.120	11.637
-SPESE PER RISCALDAMENTO CENTRALE.....	7.947	-	7.388	21.909	3.325	20.339	19.108	12.681	17.109	15.732

Segue Tav. 8 — Valore dei consumi delle famiglie distinte secondo la condizione socio-economica del capo famiglia, l'ampiezza e il tipo

Spesa media mensile per famiglia — Lire

Segue C — INDIPENDENTI - LAVORATORI IN PROPRIO - INDUSTRIA

GRUPPI E CATEGORIE DI CONSUMO	1 COMPONENTE			2 COMPONENTI			3 COMPONENTI			
	In età inferiore a 65 anni	In età di 65 anni e più	Totale	Con capo famiglia in età inferiore a 65 anni	Con capo famiglia in età di 65 anni e più	Totale	Due adulti e un bambino in età inferiore a 6 anni compiuti	Due adulti e un bambino in età da 6 a 13 anni compiuti	Tre adulti	Totale
MOBILI, ARTICOLI DI ARREDAMENTO, APPARECCHI, UTENSILERIA E SERVIZI PER LA CASA.....	47.121	15.842	44.920	77.843	51.284	75.600	84.881	68.213	93.690	83.856
-MOBILI IN LEGNO.....	-	-	-	6.972	-	6.383	12.043	2.835	8.182	7.178
-LENZUOLA, COPERTI E ALTRA BIANCHERIA PER LA CASA.....	543	-	505	2.467	7.236	2.870	2.922	5.540	6.368	4.812
-PENTOLE, FOSATE E ALTRE STOVIGLIE PER LA CASA.....	849	-	789	5.063	1.252	4.741	2.852	3.740	4.419	3.567
-CUCINE, STUPE, SCALDABAGNI.....	-	-	-	-	-	-	2.396	163	4.302	1.952
-FRIGORIFERI.....	-	-	-	-	-	-	-	-	-	-
-LAVATRICI.....	-	-	-	9.220	-	8.441	10.102	1.121	-	3.760
-LAVASTOVIGLIE.....	-	-	-	-	-	-	-	-	-	-
-DETERGENTI E DETERGENTI.....	11.389	10.047	11.294	18.661	18.322	18.633	19.353	16.975	24.085	19.627
-SERVIZI DOMESTICI.....	8.415	-	7.823	1.751	-	1.603	1.983	3.416	3.288	2.863
-LAVANDERIA E TINTORIA.....	11.873	1.255	11.126	9.849	5.785	9.506	10.790	9.864	14.046	11.217
SERVIZI SANITARI E SPESE PER LA SALUTE.....	5.967	1.132	5.627	13.544	17.163	13.850	9.488	13.206	20.948	13.774
-ONORARI MEDICI E SIMILI.....	5.470	-	5.085	9.195	8.450	9.132	5.357	5.782	17.657	8.597
-MEDICINALI.....	497	1.132	542	2.946	8.713	3.433	3.327	2.690	2.694	2.860
TRASPORTI E COMUNICAZIONI.....	81.303	301.027	96.765	196.534	114.853	189.636	180.770	245.387	229.640	218.938
-SCOOTERS E MOTOCICLETTE.....	-	-	-	3.552	-	3.252	-	578	-	232
-BICICLETTE.....	-	-	-	-	-	-	139	272	-	287
-ASSICURAZIONE VEICOLI.....	2.086	-	1.940	16.773	6.694	15.922	8.399	12.666	22.206	13.748
-BENZINA PER VEICOLI.....	59.574	289.823	75.776	96.704	76.060	94.961	90.225	92.153	78.476	87.684
-TRAM, AUTOBUS, TAXI.....	431	8.308	985	2.451	2.164	2.427	2.372	2.665	8.647	4.061
-TELEFONO.....	2.146	-	1.995	6.537	14.290	7.191	6.604	12.175	7.423	9.146
RICREAZIONE, SPETTACOLI, ISTRUZIONE E CULTURA.....	40.540	151.672	48.360	52.969	37.791	51.689	62.927	101.383	69.009	79.403
-GIORNALI E RIVISTE.....	6.415	3.864	6.236	7.878	7.789	7.871	7.169	12.915	8.465	9.771
-LIBRI.....	3.794	-	3.527	2.963	-	2.713	1.204	10.142	6.295	6.091
-TASSE SCOLASTICHE E ALTRE SPESE PER L'ISTRUZIONE.....	-	-	-	334	-	306	2.017	12.428	2.348	6.252
-APPARECCHI RADIO, TV, GIRADISCHI, REGISTRATORI, DISCHI, FONOCASSETTE.....	2.850	-	2.649	7.205	2.030	6.768	4.177	20.868	15.294	13.760
-MACCHINE FOTOCINEMATOGRAFICHE, PELLICOLE.....	5.287	-	4.915	4.371	-	4.002	5.419	5.131	3.033	4.612
-ARTICOLI SPORTIVI E CAMPEGGIO.....	-	-	-	316	-	290	-	697	417	387
-PIANTE E FIORI.....	5.010	56.998	8.668	8.657	13.352	9.054	4.798	6.739	5.822	5.934
-GIOCATTOLI.....	3.239	75.353	8.314	3.310	3.359	3.314	10.656	5.650	3.898	6.785
-SERVIZI RICREATIVI.....	10.404	15.457	10.759	10.162	516	9.347	12.767	12.790	11.464	12.293
-ABBONAMENTI RADIO, TV.....	774	-	720	1.786	-	1.635	2.298	6.222	6.957	5.032
ALTRI BENI E SERVIZI.....	156.287	216.594	160.531	120.029	142.831	121.954	97.706	143.503	153.964	129.902
-DENARO DATO AI FIGLI.....	511	-	475	5.259	6.716	5.382	1.453	17.643	25.271	14.150
-SAPONETTE E ARTICOLI IGIENICI.....	8.467	37.576	10.523	10.862	3.966	10.280	12.228	9.152	11.107	10.729
-BARRIERE E PARRUCCHIERE.....	25.052	-	23.289	16.105	37.937	17.949	16.701	20.586	17.571	18.452
-BORSE E ARTICOLI IN PELLE.....	354	48.621	3.610	3.651	-	3.342	645	2.100	2.692	1.744
-ARGENTERIA, GIOIELLI, BIGIOTTERIA OROLOGI E SIMILI.....	2.548	-	2.369	2.394	11.005	3.121	690	3.181	3.903	2.503
-ARTICOLI DI CANCELLERIA.....	351	-	326	3.395	-	3.108	1.476	5.154	957	2.851
-ALBERGHI, PENSIONI, GITE E VIAGGI	97.565	126.072	99.571	60.373	39.688	58.626	54.868	76.162	75.705	68.192
-DI CUI: PASTI E CONSUMAZIONI FUORI CASA.....	97.565	126.072	99.571	51.727	39.688	50.711	49.285	61.438	59.301	56.251
CONSUMI NON ALIMENTARI	548.447	1.301.629	601.443	774.466	636.385	762.805	762.467	876.592	908.024	846.557
TOTALE CONSUMI	697.831	1.551.954	757.939	1.035.290	939.456	1.027.197	1.072.289	1.203.309	1.238.590	1.168.433

Segue Tav. 8 — Valore dei consumi delle famiglie distinte secondo la condizione socio-economica del capo famiglia, l'ampiezza e il tipo

Spesa media mensile per famiglia — Lire

Segue C — INDIPENDENTI - LAVORATORI IN PROPRIO - INDUSTRIA

GRUPPI E CATEGORIE DI CONSUMO	4 COMPONENTI					5 COMPONENTI			6 E PIÙ COMPONENTI	TOTALE
	Due adulti e due bambini in età inferiore a 6 anni compiuti	Due adulti, un bambino in età inferiore a 6 anni compiuti e un bambino in età da 6 a 13 anni compiuti	Due adulti e due bambini in età da 6 a 13 anni compiuti	Quattro adulti	Totale	Due adulti e tre bambini in età da 6 a 13 anni compiuti	Cinque adulti	Totale		
PANE E CEREALI.....	40.228	42.898	48.905	48.707	46.481	58.094	52.870	59.296	75.925	46.986
-PANE.....	20.423	24.555	26.115	26.744	25.717	34.289	27.885	33.217	40.854	25.752
-PASTA.....	10.820	10.229	10.679	11.839	10.801	13.189	14.695	13.915	17.859	10.895
CARNE.....	104.118	129.571	133.281	145.624	130.679	153.316	150.437	142.324	134.215	121.625
-CARNE BOVINA.....	48.551	59.497	66.833	75.972	63.751	74.773	75.845	70.895	65.550	60.251
-POLLAME.....	17.928	18.847	20.833	20.246	20.569	28.261	23.454	24.072	20.221	19.227
-ALTRE CARNI (ESCLUSI I SALUMI).....	21.608	18.008	22.613	23.427	22.194	26.233	25.130	25.561	26.660	21.476
PESCE.....	15.880	10.643	13.813	12.843	13.244	29.560	24.153	20.063	19.483	13.821
OLII E GRASSI.....	17.033	15.585	18.941	21.052	17.815	18.209	20.085	19.589	21.211	17.403
-OLIO DI OLIVA E DI SEMI.....	11.281	9.320	11.031	15.072	10.905	10.299	12.748	12.534	14.380	10.574
LATTE, FORMAGGI E UOVA.....	43.042	50.445	53.404	49.252	50.186	62.148	56.449	58.858	60.764	48.185
-LATTE.....	15.269	15.846	17.077	12.892	15.826	20.642	22.454	19.528	23.837	15.657
-FORMAGGI.....	22.335	27.742	28.239	29.138	27.094	32.344	23.338	30.128	26.631	25.181
-UOVA.....	5.438	6.857	8.088	7.222	7.266	9.162	10.657	9.202	10.296	7.347
PATATE, FRUTTA E ORTAGGI.....	50.790	49.507	56.459	53.339	53.493	67.865	55.339	58.288	62.251	52.352
-FRUTTA FRESCA E SECCA.....	26.450	28.039	28.966	25.306	27.821	34.284	23.948	29.253	30.240	26.378
ZUCCHERO, CAFFÈ, THE, CACAO E ALTRI GENERI ALIMENTARI.....	23.261	26.575	24.248	23.707	24.178	23.572	23.614	23.187	30.825	23.207
-ZUCCHERO.....	6.158	6.061	6.432	4.239	5.974	6.490	2.487	6.594	8.165	5.741
-CAFFÈ, THE E SURROGATI.....	10.178	13.833	12.048	15.344	12.451	11.771	16.692	11.925	15.481	11.981
BEVANDE.....	29.174	25.795	32.792	25.570	30.245	23.946	24.496	26.970	29.469	29.159
-ACQUA MINERALE.....	5.953	1.517	5.275	3.399	4.119	3.000	-	2.104	1.351	2.936
-VINO.....	20.634	21.666	21.615	19.164	21.556	17.242	20.275	20.891	20.201	21.275
CONSUMI ALIMENTARI E BEVANDE.....	323.526	351.019	381.843	380.094	366.321	436.710	407.443	408.575	434.143	352.738
TABACCO.....	18.686	16.457	16.739	29.838	19.109	21.284	24.974	23.720	23.804	20.802
VESTIARIO E CALZATURE.....	129.807	132.556	131.485	209.150	149.489	125.745	108.698	128.389	153.766	133.359
-ARTICOLI CONFEZIONATI.....	42.450	58.344	56.069	92.092	64.695	61.432	43.243	58.063	55.896	58.194
-CALZATURE.....	26.833	17.344	24.981	21.728	24.009	28.941	32.742	27.743	25.687	22.534
ABITAZIONE.....	114.210	131.978	137.679	158.974	140.717	132.420	104.027	131.164	122.420	129.540
-AFFITTO E SUBAFFITTO.....	32.981	32.913	34.390	13.423	30.903	12.694	11.004	15.361	22.074	25.827
-VALORE LOCATIVO.....	47.543	65.916	79.878	103.910	79.981	86.894	68.861	87.685	78.009	79.028
-SPESE PER MANUTENZIONE E RIPARAZIONI.....	9.025	16.922	7.659	32.869	11.787	20.240	-	11.296	11.063	9.524
COMBUSTIBILI ED ENERGIA ELETRICA.....	24.589	70.058	55.502	81.973	59.527	57.238	59.506	53.115	57.230	57.020
-ENERGIA ELETTRICA.....	11.699	19.182	15.320	19.200	16.353	29.183	32.606	24.269	25.227	18.163
-GAS.....	6.016	18.252	12.463	24.527	15.481	14.588	4.973	12.540	12.834	13.571
-KEROSENE ED ALTRI COMBUSTIBILI.....	2.133	9.416	2.869	15.420	8.008	7.790	-	9.095	5.673	9.032
-SPESE PER RISCALDAMENTO CENTRALE.....	1.712	11.546	23.352	22.826	15.701	4.754	21.927	6.235	6.668	13.480

Segue Tav. 8 — Valore dei consumi delle famiglie distinte secondo la condizione socio-economica del capo famiglia, l'ampiezza e il tipo

Spesa media mensile per famiglia — Lire

Segue C — INDIPENDENTI - LAVORATORI IN PROPRIO - INDUSTRIA

GRUPPI E CATEGORIE DI CONSUMO	4 COMPONENTI				5 COMPONENTI				6 E PIÙ COMPONENTI	TOTALE
	Due adulti e due bambini in età inferiore a 6 anni compiuti	Due adulti, un bambino in età inferiore a 6 anni compiuti e un bambino in età da 6 a 13 anni compiuti	Due adulti e due bambini in età da 6 a 13 anni compiuti	Quattro adulti	Totale	Due adulti e tre bambini in età da 6 a 13 anni compiuti	Cinque adulti	Totale		
MOBILI, ARTICOLI DI ARREDAMENTO, APPARECCHI, UTENSILERIA E SERVIZI PER LA CASA.....	107.293	119.314	162.884	131.781	130.996	87.696	38.840	78.987	92.347	98.389
- MOBILI IN LEGNO.....	34.339	11.557	76.762	1.614	38.985	2.320	-	3.403	2.642	16.845
- LENZUOLA, COPERTE E ALTRA BIANCHERIA PER LA CASA.....	1.857	3.892	3.702	22.658	6.023	2.585	-	3.314	6.526	4.839
- PESTOLE, PCSATE E ALTRE STOVIGLIE PER LA CASA.....	4.642	6.199	3.398	17.885	6.830	4.822	1.313	10.413	4.833	6.017
- CUCINE, STUPE, SCALDABAGNI.....	-	6.776	3.313	-	3.327	28	-	8	4.762	2.143
- FRIGORIFERI.....	-	-	4.385	-	1.784	-	-	-	3.731	1.023
- LAVABILI.....	-	1.893	5.440	1.233	2.731	-	-	2.918	-	3.283
- LAVASTOVIGLIE.....	-	-	1.335	-	787	-	-	-	-	274
- DETERSIVI E DETERGENTI.....	19.928	29.356	21.728	15.994	22.298	21.360	11.754	22.566	19.085	20.642
- SERVIZI DOMESTICI.....	-	1.537	1.031	1.530	902	12.907	-	3.728	1.637	2.182
- LAVANDERIA E TINTORIA.....	8.166	16.236	12.729	12.658	12.319	7.260	8.135	8.809	7.754	10.637
SERVIZI SANITARI E SPESE PER LA SALUTE.....	6.742	15.539	23.698	27.761	19.350	19.052	3.571	18.907	5.879	15.489
- ONORARI MEDICI E SIMILI.....	3.898	10.371	9.983	8.765	8.311	7.788	-	5.833	1.588	7.253
- MEDICINALI.....	2.844	2.957	4.311	13.231	4.985	5.211	3.488	4.314	3.595	3.918
TRASPORTI E COMUNICAZIONI.....	159.351	191.402	182.535	517.680	241.397	127.444	175.792	177.197	172.897	208.352
- SCOOTERS E MOTOCICLETTE.....	-	1.466	-	-	291	3.159	-	912	-	672
- BICICLETTE.....	1.850	1.773	4.788	-	2.540	4.787	-	2.270	179	1.344
- ASSICURAZIONE VEICOLI.....	10.216	8.368	6.950	17.681	9.595	11.418	28.432	10.224	5.783	10.793
- BENZINA PER VEICOLI.....	95.277	93.594	96.707	106.440	97.930	67.749	59.898	73.977	112.461	92.166
- TRAM, AUTOBUS, TAXI.....	3.035	2.213	5.472	3.811	4.033	2.665	5.933	1.997	7.005	3.765
- TELEFONO.....	11.359	5.524	9.982	9.713	9.235	20.570	20.911	12.385	6.531	9.012
RICREAZIONE, SPETTACOLI, ISTRUZIONE E CULTURA.....	50.439	93.527	57.316	62.289	70.539	85.531	63.345	73.345	61.663	69.461
- GIORNALI E RIVISTE.....	6.883	11.785	9.059	10.221	9.609	5.172	31.144	8.412	7.165	8.902
- LIBRI.....	1.626	13.475	5.886	6.656	8.103	19.595	8.053	11.134	11.410	7.742
- TASSE SCOLASTICHE E ALTRE SPESE PER L'ISTRUZIONE.....	3.193	1.096	1.714	1.294	1.817	13.495	2.217	5.291	6.959	3.792
- APPARECCHI RADIO, TV, GIRADISCHI, REGISTRATORI, DISCHI, FONOCASSETTE.....	2.084	20.359	4.242	6.514	10.511	2.037	1.284	4.641	5.893	9.133
- MACCHINE FOTOCINEMATOGRAFICHE, PELLICOLE.....	1.542	3.198	4.421	3.673	3.604	2.164	-	2.439	4.742	3.860
- ARTICOLI SPORTIVI E CAMPEGGIO.....	24	1.639	1.878	-	1.401	37	-	245	147	669
- PIANTE E FIORI.....	3.738	5.735	5.352	7.450	5.725	3.122	1.843	3.788	4.667	5.797
- GIOCATTOLI.....	13.525	11.986	5.840	1.507	7.574	2.013	-	10.788	2.189	6.869
- SERVIZI RICREATIVI.....	8.952	13.003	9.844	15.785	11.795	18.931	16.612	14.739	8.018	11.686
- ABBONAMENTI RADIO, TV.....	751	2.589	2.744	1.090	2.100	6.985	-	3.930	3.403	3.158
ALTRI BENI E SERVIZI.....	101.719	145.934	171.754	239.114	164.044	151.132	105.534	123.798	146.000	142.444
- DENARO LATO AI FIGLI.....	5.503	7.265	25.603	75.322	25.795	28.236	14.150	26.058	42.722	21.882
- SAPONETTE E ARTICOLI IGIENICI.....	5.953	10.947	13.951	11.732	11.586	14.856	11.691	10.202	11.727	10.993
- BARBIERE E PARFUMIERE.....	13.551	21.369	25.200	21.556	22.775	29.783	26.636	22.539	22.897	21.178
- BORSE E ARTICOLI IN PELLE.....	1.087	3.401	2.343	3.407	2.689	236	-	702	2.090	2.169
- ARGENTERIA, GIOIELLI, BIGIOTTERIA OROLOGI E SIMILI.....	1.380	2.683	8.592	17.783	6.322	-	-	1.672	475	3.541
- ARTICOLI DI CANCELLERIA.....	4.493	11.872	8.564	820	7.225	19.779	1.229	10.616	5.289	5.868
- ALBERGHI, PENSIONI, GITE E VIAGGI.....	50.146	79.809	64.474	98.747	70.959	35.467	48.022	36.367	50.850	61.839
- DI CUI: PASTI E CONSUMAZIONI FUORI CASA.....	47.975	47.156	58.967	84.729	60.332	34.068	30.675	34.478	50.408	54.018
CONSUMI NON ALIMENTARI.....	722.836	916.765	939.592	1.458.560	995.168	807.542	684.287	808.622	836.006	874.856
TOTALE CONSUMI.....	1.046.362	1.267.784	1.321.435	1.838.654	1.361.489	1.244.252	1.091.730	1.217.197	1.270.149	1.227.594

Segue Tav. 8 — Valore dei consumi delle famiglie distinte secondo la condizione socio-economica del capo famiglia, l'ampiezza e il tipo

Spesa media mensile per famiglia — Lire

D — INDIPENDENTI - LAVORATORI IN PROPRIO - ALTRE ATTIVITÀ

GRUPPI E CATEGORIE DI CONSUMO	1 COMPONENTE			2 COMPONENTI			3 COMPONENTI			
	In età inferiore a 65 anni	In età di 65 anni e più	Totale	Con capo famiglia in età inferiore a 65 anni	Con capo famiglia in età di 65 anni e più	Totale	Due adulti e un bambino in età inferiore a 6 anni compiuti	Due adulti e un bambino in età da 6 a 13 anni compiuti	Tre adulti	Totale
PANE E CEREALI.....	17.600	15.585	17.349	31.363	26.615	30.758	35.201	42.119	38.117	38.718
-PANE.....	8.822	9.457	8.901	15.694	13.366	15.571	18.834	21.846	20.461	20.466
-PASTA.....	4.023	3.450	3.953	7.244	7.499	7.277	8.997	9.529	9.243	9.265
CARNE.....	51.636	36.572	49.737	95.339	85.261	93.795	102.024	121.041	113.784	113.849
-CARNE BOVINA.....	24.539	16.612	25.378	44.867	44.340	44.739	52.966	59.647	57.709	57.443
-POLLAME.....	8.275	4.341	7.785	12.918	13.752	13.029	16.410	19.134	19.928	18.572
-ALTRE CARNI (ESCLUSI I SALUMI).....	9.707	4.222	9.025	21.526	8.247	19.830	17.075	19.360	17.551	18.210
PESCE.....	5.298	5.503	5.324	8.931	9.013	8.941	10.163	10.889	13.458	11.854
OLII E GRASSI.....	10.637	11.215	10.709	14.075	11.774	13.781	17.472	18.586	17.102	17.757
-OLIO LI OLIVA E DI SEMI.....	7.126	8.094	7.247	8.907	6.639	8.617	10.908	9.929	10.693	10.398
LATTE, FORMAGGI E UOVA.....	21.918	20.010	21.681	32.743	31.799	32.622	40.982	45.150	40.745	42.643
-LATTE.....	8.811	8.870	7.067	8.596	10.683	8.862	13.692	12.634	11.159	12.459
-FORMAGGI.....	11.722	7.015	11.137	18.958	15.717	18.545	21.442	25.695	23.180	23.783
-UOVA.....	3.385	4.125	3.477	5.189	5.399	5.215	5.848	6.821	6.406	6.401
PATATE, FRUTTA E ORTAGGI.....	24.856	38.121	26.505	40.408	45.853	41.103	48.538	53.833	49.457	50.997
-FRUTTA FRESCA E SECCA.....	13.212	17.173	13.704	19.529	23.324	20.013	24.672	26.447	23.903	25.136
ZUCCHERO, CAFFÈ, THE, CACAO E ALTRI GENERI ALIMENTARI.....	12.478	13.312	12.582	18.197	19.793	18.400	19.782	20.642	18.204	19.559
-ZUCCHERO.....	2.333	3.640	2.496	4.843	3.727	4.700	4.647	4.691	4.012	4.438
-CAFFÈ, THE E SUBROGATI.....	7.545	4.659	7.186	9.557	13.450	10.054	10.198	11.587	10.263	10.749
BEVANDE.....	16.877	11.586	16.218	21.872	24.907	22.260	25.382	30.223	25.626	27.056
-ACQUA MINERALE.....	1.017	3.692	1.349	2.295	3.296	2.423	1.383	2.884	2.473	2.333
-VINO.....	7.735	7.493	7.705	14.579	18.762	15.113	19.630	22.503	19.551	20.493
CONSUMI ALIMENTARI E BEVANDE.....	161.300	151.704	160.105	262.928	253.019	261.660	299.544	342.483	316.493	322.433
TABACCO.....	16.594	8.287	15.561	19.206	11.083	18.169	17.787	21.120	20.036	19.704
VESTIARIO E CALZATURE.....	63.018	52.034	61.653	110.699	50.729	103.041	118.412	130.050	144.195	130.732
-ARTICOLI CONFEZIONATI.....	30.075	28.110	29.831	47.063	16.742	43.191	56.786	50.282	78.646	60.798
-CALZATURE.....	10.160	7.704	9.855	17.679	7.505	16.380	18.933	17.932	19.542	18.584
ABITAZIONE.....	114.278	90.295	111.296	138.473	106.936	134.445	141.279	127.500	164.335	143.413
-AFFITTO E SUBAFFITTO.....	32.822	22.548	31.544	31.231	10.482	28.582	48.284	29.309	18.775	31.620
-VALORE LOCATIVO.....	63.802	58.335	63.122	69.324	69.024	69.285	58.676	72.914	103.066	78.815
-SPESE PER MANUTENZIONE E RIPARAZIONI.....	304	881	376	8.445	5.905	8.120	20.072	2.353	19.435	12.527
COMBUSTIBILI ED ENERGIA ELETTRICA.....	41.194	108.081	49.514	73.275	36.530	68.583	48.084	60.410	58.936	57.936
-ENERGIA ELETTRICA.....	14.693	8.747	13.954	19.823	17.111	19.477	21.142	17.985	16.760	19.569
-GAS.....	10.287	4.177	9.527	17.086	8.661	16.010	9.723	11.408	10.992	11.035
-KEROSENE ED ALTRI COMBUSTIBILI.....	2.257	53.995	8.692	3.087	4.834	3.310	3.978	3.984	2.704	3.494
-SPESE PER RISCALDAMENTO CENTRALE.....	9.762	15.050	10.420	32.272	4.789	28.762	12.255	27.033	23.022	21.823

Segue Tav. 8 — Valore dei consumi delle famiglie distinte secondo la condizione socio-economica del capo famiglia, l'ampiezza e il tipo

Spesa media mensile per famiglia — Lire

Segue D — INDIPENDENTI - LAVORATORI IN PROPRIO - ALTRE ATTIVITA

GRUPPI E CATEGORIE DI CONSUMO	1 COMPONENTE			2 COMPONENTI			3 COMPONENTI			
	In età inferiore a 65 anni	In età di 65 anni e più	Totale	Con capo famiglia in età inferiore a 65 anni	Con capo famiglia in età di 65 anni e più	Totale	Due adulti e un bambino in età inferiore a 6 anni compiuti	Due adulti e un bambino in età da 6 a 13 anni compiuti	Tre adulti	Totale
MOBILI, ARTICOLI DI ARREDAMENTO, APPARECCHI, UTENSILERIA E SERVIZI PER LA CASA.....	60.392	37.282	57.519	102.372	55.798	96.424	87.515	111.658	156.531	118.187
- MOBILI IN LEGNO.....	-	-	-	30.410	5.015	27.167	16.706	27.665	65.756	36.454
- LENZUOLA, COPERTE E ALTRA BIANCHERIA PER LA CASA.....	487	2.518	740	4.425	976	3.984	3.089	7.821	7.341	6.249
- PENTOLE, POSATE E ALTRE STOVIGLIE PER LA CASA.....	349	-	306	4.080	1.214	3.714	6.530	3.388	5.766	4.999
- CUCINE, STUFE, SCALDABAGNI.....	28	-	24	289	-	252	2.333	4.979	299	2.072
- FRIGORIFERI.....	5.199	-	4.552	-	-	-	-	-	3.670	1.178
- LAVATRICI.....	-	-	-	1.148	-	1.001	-	2.522	5.988	2.911
- LAVASTOVIGLIE.....	6.065	-	5.311	-	-	-	1.084	-	3.882	1.536
- DETERSIVI E DETERGENTI.....	7.727	10.014	8.012	15.450	15.555	15.463	22.012	18.511	16.017	18.453
- SERVIZI DOMESTICI.....	15.795	-	13.831	5.030	7.399	5.333	2.516	9.778	837	4.776
- LAVANDERIA E TINTORIA.....	16.658	13.750	16.296	11.222	11.201	11.220	11.990	17.758	11.616	14.207
SERVIZI SANITARI E SPESE PER LA SALUTE.....	5.136	8.790	5.590	19.193	12.078	18.284	14.520	14.337	7.967	12.138
- ONORARI MEDICI E SIMILI.....	2.186	2.606	2.238	8.992	1.208	7.998	11.184	8.029	3.934	7.441
- MEDICINALI.....	2.950	6.184	3.352	3.569	4.691	3.712	3.120	2.811	2.703	2.832
TRASPORTI E COMUNICAZIONI.....	167.527	176.558	168.649	148.589	136.968	147.106	218.772	280.413	275.721	264.460
- SCOOTERS E MOTOCICLETTE.....	-	-	-	-	-	-	1.257	6.575	-	3.794
- BICICLETTE.....	-	-	-	-	-	-	2.192	228	388	800
- ASSICURAZIONE VEICOLI.....	1.258	-	1.102	16.369	15.187	16.218	6.885	17.355	13.103	13.780
- BENZINA PER VEICOLI.....	66.247	53.125	64.615	83.421	41.007	78.005	93.796	112.700	110.408	106.588
- TRAN, AUTOBUS, TAXI.....	3.651	1.606	3.396	3.947	1.797	3.673	1.562	3.262	2.772	2.619
- TELEFONO.....	8.275	21.400	9.907	11.605	7.779	11.117	8.015	12.135	14.488	11.598
RICREAZIONE, SPETTACOLI, ISTRUZIONE E CULTURA.....	43.195	35.169	42.196	52.432	45.754	51.581	71.715	71.419	77.909	72.951
- GIORNALI E RIVISTE.....	9.982	12.803	10.333	9.033	10.183	9.180	9.772	9.884	11.347	10.266
- LIBRI.....	1.400	392	1.275	1.425	677	1.329	3.304	6.096	3.888	4.633
- TASSE SCOLASTICHE E ALTRE SPESE PER L'ISTRUZIONE.....	-	-	-	656	-	572	2.754	2.370	2.534	2.504
- APPARECCHI RADIO, TV, GIRALISCHE, REGISTRATORI, DISCHI, PONO CASSETTE.....	4.944	3.298	4.739	3.141	373	2.788	2.852	7.237	14.532	8.278
- MACCHINE FOTOCINEMATOGRAFICHE, PELLICOLE.....	3.303	-	2.892	4.676	4.070	4.599	13.083	2.630	2.973	5.483
- ARTICOLI SPORTIVI E CAMPEGGIO.....	144	-	126	381	-	333	1.161	706	2.738	1.466
- PIANTE E FIORI.....	6.865	5.807	6.733	5.326	8.697	5.756	6.747	8.126	8.257	7.719
- GIOCATTOLI.....	1.685	2.142	1.742	2.585	1.564	2.455	12.412	7.435	1.005	6.573
- SERVIZI RICREATIVI.....	9.267	5.564	8.806	13.244	10.689	12.918	7.279	17.614	17.381	14.724
- ABBONAMENTI RADIO, TV.....	1.099	2.091	1.223	2.727	2.950	2.756	4.440	2.045	2.817	2.893
ALTRI BENI E SERVIZI.....	188.845	172.758	186.845	151.205	92.563	143.716	137.513	157.233	184.434	160.891
- DENARO LATO AI FIGLI.....	1.747	18.140	3.786	6.465	3.604	6.100	972	19.157	32.047	18.302
- SAPONETTE E ARTICOLI IGIENICI.....	11.073	3.600	10.144	8.486	5.679	8.127	11.005	13.073	11.277	11.756
- BARBIERE E PARRUCCHIERE.....	15.914	18.778	16.270	20.992	14.210	20.126	18.937	22.979	25.685	22.838
- BORSE E ARTICOLI IN PELLE.....	1.513	-	1.325	3.219	-	2.808	1.401	1.309	3.006	1.853
- ARGENTERIA, GIOIELLI, BIGLIETTERIA ONOLOGICI E SIMILI.....	-	-	-	4.035	-	3.520	4.379	3.385	4.293	3.877
- ARTICOLI DI CANCELLERIA.....	1.231	2.097	1.339	2.037	1.301	1.943	1.991	4.845	1.306	3.156
- ALBERGHI, PENSIONI, GITE E VIAGGI	140.697	127.889	139.104	85.275	58.959	81.914	82.044	78.009	95.819	85.198
- DI CUI: PASTI E CONSUMAZIONI FUORI CASA.....	130.229	100.451	126.526	63.433	35.581	59.877	65.932	69.553	79.836	72.440
CONSUMI NON ALIMENTARI	700.179	689.254	698.823	815.444	548.439	781.349	855.597	974.140	1.090.064	980.412
TOTALE CONSUMI	881.479	840.958	858.928	1.078.372	801.458	1.043.009	1.155.141	1.316.623	1.406.557	1.302.845

Segue Tav. 8 — Valore dei consumi delle famiglie distinte secondo la condizione socio-economica del capo famiglia, l'ampiezza e il tipo

Spesa media mensile per famiglia — Lire

Segue D — INDIPENDENTI - LAVORATORI IN PROPRIO - ALTRE ATTIVITA

GRUPPI E CATEGORIE DI CONSUMO	4 COMPONENTI					5 COMPONENTI			6 E PIÙ COMPONENTI	TOTALE
	Due adulti e due bambini in età inferiore a 6 anni compiuti	Due adulti, un bambino in età inferiore a 6 anni compiuti e un bambino in età da 6 a 13 anni compiuti	Due adulti e due bambini in età da 6 a 13 anni compiuti	Quattro adulti	Totale	Due adulti e tre bambini in età da 6 a 13 anni compiuti	Cinque adulti	Totale		
PANE E CEREALI.....	42.660	44.204	46.955	45.209	46.508	61.841	70.518	58.327	78.304	46.228
-PANE.....	22.251	22.643	26.077	26.001	25.648	34.601	42.793	32.682	45.321	25.352
-PASTA.....	10.126	11.107	11.321	10.064	11.018	13.510	19.166	14.021	17.246	10.847
CARNE.....	110.136	158.343	136.643	138.537	135.599	182.608	126.639	159.150	197.929	130.547
-CARNE BOVINA.....	63.537	75.009	70.538	71.974	69.469	83.266	62.402	80.019	98.454	65.491
-POLLAME.....	16.423	25.840	19.481	25.403	20.346	32.448	23.685	24.643	27.745	19.672
-ALTRE CARNI (ESCLUSI I SALUMI).....	14.767	28.410	22.455	21.076	23.056	36.342	22.016	29.890	40.953	23.840
PESCE.....	21.980	13.755	16.492	18.560	17.828	17.524	40.307	18.619	31.309	16.088
OLII E GRASSI.....	15.697	17.622	18.502	20.360	18.161	20.701	25.199	24.330	28.032	19.072
-OLIO DI OLIVA E DI SEMI.....	10.607	10.998	10.934	12.541	10.879	11.265	19.248	15.513	20.004	11.971
LATTE, FORMAGGI E UOVA.....	55.505	48.603	47.533	55.696	50.197	59.809	54.792	57.077	65.441	47.081
-LATTE.....	19.801	16.420	15.155	12.966	15.167	19.402	20.022	18.727	23.072	14.585
-FORMAGGI.....	29.741	24.157	25.131	34.612	27.486	30.550	25.894	29.189	31.137	25.115
-UOVA.....	5.963	8.026	7.247	8.118	7.544	9.857	8.876	9.161	11.232	7.381
PATATE, FRUTTA E ORTAGGI.....	59.388	61.860	57.623	73.755	60.829	75.704	73.641	73.866	72.420	57.084
-FRUTTA FRESCA E SECCA.....	29.674	30.695	27.578	35.851	29.270	40.984	30.866	38.633	34.202	28.078
ZUCCHERO, CAFFÈ, THE, CACAO E ALTRI GENERI ALIMENTARI.....	22.425	30.897	22.312	23.176	23.463	28.851	26.570	25.821	30.784	22.434
-ZUCCHERO.....	5.185	6.619	5.044	4.861	5.141	7.321	5.880	6.694	7.293	5.266
-CAFFÈ, THE E SURROGATI.....	10.661	15.526	11.157	13.928	12.228	13.165	11.251	12.502	16.705	11.856
BEVANDE.....	34.427	32.253	28.580	35.897	31.126	28.369	37.227	25.707	50.213	29.432
-ACQUA MINERALE.....	5.109	4.010	2.428	3.946	3.030	1.833	1.626	1.874	4.598	2.699
-VINO.....	22.250	20.190	20.739	25.840	21.894	22.164	22.897	18.797	37.243	21.116
CONSUMI ALIMENTARI E BEVANDE.....	362.426	407.537	374.640	411.190	383.711	475.407	454.893	442.897	554.432	367.966
TABACCO.....	17.222	25.276	20.874	33.404	22.701	17.823	49.021	25.154	30.944	22.254
VESTITARIO E CALZATURE.....	132.764	155.664	126.654	156.139	131.349	195.497	110.362	175.332	156.821	133.009
-ARTICOLI CONFEZIONATI.....	70.729	64.980	56.584	64.286	60.814	59.394	49.216	75.915	74.923	60.442
-CALZATURE.....	24.747	26.250	23.052	28.619	23.458	23.166	20.675	29.181	29.641	22.130
ABITAZIONE.....	117.204	124.772	141.345	172.035	152.191	147.520	175.671	147.627	149.522	144.459
-AFFITTO E SUBAFFITTO.....	52.966	35.346	35.772	12.780	31.421	15.732	12.611	26.766	12.095	28.116
-VALORE LOCATIVO.....	52.427	63.443	69.096	116.594	77.780	107.296	112.702	94.190	112.860	82.441
-SPESE PER MANUTENZIONE E RIPARAZIONI.....	2.372	2.908	16.010	16.383	19.716	1.109	649	6.011	1.458	11.166
COMBUSTIBILI ED ENERGIA ELETTRICA.....	43.828	62.963	55.724	58.636	59.647	71.735	16.694	97.358	52.144	65.059
-ENERGIA ELETTRICA.....	13.956	19.215	20.516	23.070	22.184	27.199	10.231	28.043	22.486	21.683
-GAS.....	12.658	22.201	13.035	20.162	15.947	23.847	4.872	12.894	13.484	13.790
-KEROSENE ED ALTRI COMBUSTIBILI.....	3.826	8.842	1.754	2.079	5.878	4.628	1.591	2.618	8.730	4.865
-SPESE PER RISCALDAMENTO CENTRALE.....	12.316	7.956	19.911	10.394	13.100	15.144	-	51.738	3.592	22.278

Segue Tav. 8 — Valore dei consumi delle famiglie distinte secondo la condizione socio-economica del capo famiglia, l'ampiezza e il tipo

Spesa media mensile per famiglia — Lire

Segue D — INDIPENDENTI - LAVORATORI IN PROPRIO - ALTRE ATTIVITÀ

GRUPPI E CATEGORIE DI CONSUMO	4 COMPONENTI					5 COMPONENTI			6 E PIÙ COMPONENTI	TOTALE
	Due adulti e due bambini in età inferiore a 6 anni compiuti	Due adulti, un bambino in età inferiore a 6 anni compiuti e un bambino in età da 6 a 13 anni compiuti	Due adulti e due bambini in età da 6 a 13 anni compiuti	Quattro adulti	Totale	Due adulti e tre bambini in età da 6 a 13 anni compiuti	Cinque adulti	Totale		
MOBILI, ARTICOLI DI ARREDAMENTO, APPARECCHI, UTENSILERIA E SERVIZI PER LA CASA.....	83.627	87.498	86.393	88.482	85.756	163.474	110.850	123.310	120.247	103.350
-MOBILI IN LEGNO.....	-	8.033	9.420	2.757	8.716	20.782	29.373	23.647	34.956	23.014
-LENZUOLA, COPERTI E ALTEA BIANCHERIA PER LA CASA.....	2.876	2.355	2.028	5.092	2.675	12.006	17.356	7.128	9.563	5.086
-PENTOLE, POSATE E ALTRE STOVIGLIE PER LA CASA.....	2.972	7.277	3.723	13.442	6.137	18.473	752	9.016	8.527	5.923
-CUCINE, STUPE, SCALDABAGNI.....	267	-	309	-	339	3.283	-	2.519	786	1.233
-FRIGORIFERI.....	-	-	1.090	-	781	-	8.528	1.270	-	899
-LAVABIANCHERIA.....	-	-	2.298	2.146	1.426	-	-	3.977	-	1.860
-LAVASTOVIGLIE.....	-	791	-	-	96	12.348	-	3.369	-	1.128
-DETERSIVI E DETERGENTI.....	26.441	21.812	19.627	25.808	21.555	24.658	27.818	23.459	23.159	19.620
-SERVIZI DOMESTICI.....	20.487	9.860	3.662	347	5.157	1.625	-	3.130	1.992	4.818
-LAVANERIA E TINTORIA.....	9.660	12.354	13.021	14.044	12.156	17.148	10.310	13.471	14.240	13.100
SERVIZI SANITARI E SPESE PER LA SALUTE.....	14.439	15.670	8.470	12.212	10.894	43.838	32.685	25.215	10.638	14.270
-ONORARI MEDICI E SIMILI.....	10.066	8.194	4.597	6.754	6.254	39.073	17.909	17.287	4.463	8.088
-MEDICINALI.....	3.695	4.424	2.769	4.414	3.428	2.995	14.776	4.202	3.501	3.457
TRASPORTI E COMUNICAZIONI.....	160.934	174.358	203.882	219.640	197.799	183.818	128.234	215.962	318.780	220.277
-SCOOTERS E MOTOCICLETTE.....	-	-	1.778	-	2.935	21.639	-	11.708	-	3.511
-BICICLETTE.....	-	1.404	512	-	409	1.856	3.553	2.829	310	767
-ASSICURAZIONE VEICOLI.....	19.969	10.793	16.255	8.722	14.783	19.525	4.564	17.064	20.495	15.167
-BENZINA PER VEICOLI.....	97.964	114.973	87.781	124.652	97.829	100.302	73.102	96.482	115.269	96.954
-TRAM, AUTOBUS, TAXI.....	2.393	1.008	2.254	8.943	3.064	10.241	2.750	7.801	3.741	3.862
-TELEFONO.....	8.921	16.339	9.380	17.833	12.176	3.716	4.532	7.574	6.854	10.473
RICREAZIONE, SPETTACOLI, ISTRUZIONE E CULTURA.....	59.679	100.762	85.702	83.088	80.027	126.003	114.897	97.046	118.339	78.983
-GIORNALI E RIVISTE.....	10.084	10.402	10.983	13.018	10.529	12.799	9.377	10.758	10.251	10.242
-LIBRI.....	2.300	3.903	6.542	13.418	7.275	8.224	815	10.197	29.418	8.382
-TASSE SCOLASTICHE E ALTRE SPESE PER L'ISTRUZIONE.....	2.305	4.527	5.667	894	4.164	10.089	-	11.984	6.019	4.394
-APPARECCHI RADIO, TV, GIRADISCHI, REGISTRATORI, DISCHI, FONOCASSETTE.....	6.502	5.403	18.990	16.547	13.216	8.906	73.718	13.972	7.869	9.500
-MACCHINE FOTOCINEMATOGRAFICHE, PELLICOLE.....	6.666	6.818	4.403	2.416	4.587	7.427	7.529	4.457	2.991	4.521
-ARTICOLI SPORTIVI E CAMPEGGIO.....	86	10.876	610	165	1.833	1.351	540	406	34	1.009
-PIANTE E FIORI.....	6.083	6.444	7.449	7.588	6.120	9.428	2.561	5.653	6.762	6.463
-GIOCATTOLE.....	7.929	14.344	5.636	1.204	5.936	15.933	809	7.211	11.279	6.131
-SERVIZI RICREATIVI.....	9.724	19.464	16.393	16.398	15.679	31.855	11.466	20.670	32.195	17.329
-ABBONAMENTI RADIO, TV.....	1.948	1.437	3.264	1.120	2.632	5.467	2.652	3.803	1.828	2.735
ALTRI BENI E SERVIZI.....	177.770	118.470	190.791	241.100	188.939	208.977	162.332	172.886	201.697	174.003
-DENARO DATO AI FIGLI.....	1.294	8.182	28.000	60.764	34.521	48.114	31.133	42.913	68.241	29.852
-SAPONETTE E ARTICOLI IGIENICI.....	16.111	14.551	12.134	19.283	14.004	13.805	9.115	12.354	8.986	11.536
-BARBIERE E PARRUCCHIERE.....	14.954	19.599	24.044	26.804	23.669	28.163	19.465	24.915	28.577	23.316
-BORSE E ARTICOLI IN PELLE.....	2.752	2.236	1.572	10.235	3.123	2.276	-	1.817	2.315	2.408
-ARGENTERIA, GIOIELLI, BOUTEILLE, OROLOGI E SIMILI.....	1.186	6.598	2.181	3.135	2.521	8.191	1.677	5.576	3.980	3.512
-ARTICOLI DI CANCELLERIA.....	1.697	6.849	7.992	2.512	6.111	17.439	3.970	8.490	7.655	5.066
-ALBERGHI, PENSIONI, GITE E VIAGGI.....	131.495	50.023	95.629	104.707	90.649	74.721	93.790	66.894	72.676	84.502
-DI CUI: PASTI E CONSUMAZIONI FUORI CASA.....	93.734	50.023	77.423	85.034	73.768	64.923	92.166	61.029	70.636	71.275
CONSUMI NON ALIMENTARI.....	807.467	865.433	919.835	1.064.736	929.303	1.158.685	900.746	1.079.890	1.159.132	955.664
TOTALE CONSUMI.....	1.169.893	1.272.970	1.294.475	1.475.926	1.313.014	1.634.092	1.355.639	1.522.787	1.713.564	1.323.630

Segue Tav. 8 — Valore dei consumi delle famiglie distinte secondo la condizione socio-economica del capo famiglia, l'ampiezza e il tipo

Spesa media mensile per famiglia — Lire
E — INDIPENDENTI - LAVORATORI IN PROPRIO - TOTALE

GRUPPI E CATEGORIE DI CONSUMO	1 COMPONENTE			2 COMPONENTI			3 COMPONENTI			
	In età inferiore a 65 anni	In età di 65 anni e più	Totale	Con capo famiglia in età inferiore a 65 anni	Con capo famiglia in età di 65 anni e più	Totale	Due adulti e un bam- bino in età inferiore a 6 anni compiuti	Due adulti e un bam- bino in età da 6 a 13 anni compiuti	Tre adulti	Totale
PANE E CEREALI.....	19.523	22.312	19.898	31.620	29.799	31.348	35.416	41.823	40.569	39.654
-PANE.....	9.812	10.322	9.881	16.091	15.305	15.974	18.697	22.635	22.566	21.583
-PASTA.....	5.313	3.896	5.122	8.046	8.392	8.098	6.677	9.314	9.605	9.249
CARNE.....	51.670	40.806	50.207	88.982	78.348	87.391	99.924	116.272	113.747	111.216
-CARNE BOVINA.....	24.174	21.568	23.823	41.738	41.020	41.630	49.153	57.194	54.048	54.071
-POLLAME.....	8.185	5.981	7.888	13.632	12.430	13.452	16.308	17.894	19.744	18.078
-ALTRA CARNI (ESCLUSI I SALUMI).....	8.338	4.908	7.876	18.946	11.351	17.810	17.578	21.284	21.749	20.455
PESCE.....	3.628	4.552	3.752	8.517	6.407	8.202	11.159	11.379	13.123	12.060
OLII E GRASSI.....	9.471	10.056	9.550	14.547	13.805	14.437	16.604	19.392	17.020	17.700
-OLIO DI OLIVA E DI SEMI.....	6.305	6.268	6.300	9.271	9.103	9.246	10.308	11.439	11.000	10.885
LATTE, FORMAGGI E UOVA.....	21.454	22.326	21.571	33.106	30.989	32.790	39.751	43.107	41.433	41.797
-LATTE.....	5.976	8.464	6.311	8.650	10.302	8.897	13.937	12.360	11.614	12.565
-FORMAGGI.....	12.217	10.650	12.006	19.182	16.032	18.711	19.971	24.050	23.402	22.871
-UOVA.....	3.261	3.212	3.254	5.274	4.655	5.182	5.843	6.697	6.417	6.361
PATATE, FRUTTA E ORTAGGI.....	21.639	25.002	22.091	37.960	36.434	37.732	45.917	51.771	48.263	49.059
-FRUTTA FRESCA E SECCA.....	11.142	12.314	11.299	17.872	18.019	17.894	24.385	25.104	21.824	23.729
ZUCCHERO, CAFFE', THE, CACAO E ALTRI GENERI ALIMENTARI.....	10.854	11.509	10.942	18.624	18.792	18.649	20.662	21.786	20.853	21.240
-ZUCCHERO.....	2.719	3.877	2.875	4.659	4.249	4.598	4.900	4.903	4.898	4.948
-CAFFE', THE E SURROGATI.....	6.339	5.028	6.162	10.079	11.217	10.249	9.933	11.939	11.113	11.144
BEVANDE.....	16.523	15.629	16.402	23.440	21.877	23.206	31.776	30.246	25.872	28.787
-ACQUA MINERALE.....	910	1.814	1.032	1.750	2.329	1.836	2.056	2.681	2.467	2.448
-VINO.....	9.974	13.365	10.430	16.949	17.331	17.006	23.248	23.105	19.478	21.579
CONSUMI ALIMENTARI E BEVANDE.....	154.762	152.192	154.413	256.796	236.451	253.755	301.209	335.776	320.880	321.513
TABACCO.....	13.813	4.217	12.522	17.733	10.649	16.673	19.947	19.207	19.423	19.344
VESTITARIO E CALZATURE.....	53.859	35.119	51.336	99.511	50.933	92.247	119.391	117.172	119.358	117.923
-ARTICOLI CONFEZIONATI.....	23.537	12.737	22.084	40.493	18.828	37.253	57.215	46.144	61.030	54.177
-CALZATURE.....	10.034	3.627	9.171	15.068	7.167	13.887	18.176	18.793	15.329	17.173
ABITAZIONE.....	98.735	85.847	97.001	119.025	94.002	115.282	123.893	124.654	124.161	124.349
-AFFITTO E SUBAFFITTO.....	21.769	10.500	20.252	23.317	11.367	21.530	37.020	23.645	12.784	23.314
-VALORE LOCATIVO.....	66.191	71.306	66.880	68.665	65.654	68.214	66.264	75.405	88.555	77.967
-SPESE PER MANUTENZIONE E RIPARAZIONI.....	449	429	447	7.361	3.543	6.790	10.146	5.489	9.842	8.155
COMBUSTIBILI ED ENERGIA ELETTRICA.....	32.539	90.378	40.325	56.040	29.232	52.031	49.293	57.118	51.093	53.396
-ENERGIA ELETTRICA.....	11.678	6.417	10.970	17.197	13.854	16.697	17.898	16.427	16.085	17.329
-GAS.....	7.406	38.021	11.527	11.862	7.376	11.191	10.119	11.847	9.835	10.703
-KEROSENE ED ALTRI COMBUSTIBILI.....	3.361	28.960	6.809	4.419	3.643	4.303	4.175	8.031	6.182	6.264
-SPESE PER RISCALDAMENTO CENTRALE.....	6.107	6.201	6.120	21.232	2.368	18.411	13.645	20.436	14.726	16.534

Segue Tav. 8 — Valore dei consumi delle famiglie distinte secondo la condizione socio-economica del capo famiglia, l'ampiezza e il tipo

Spesa media mensile per famiglia — Lire

Segue E — INDIPENDENTI - LAVORATORI IN PROPRIO - TOTALE

GRUPPI E CATEGORIE DI CONSUMO	1 COMPONENTE			2 COMPONENTI			3 COMPONENTI			
	In età inferiore a 65 anni	In età di 65 anni e più	Totale	Con capo famiglia in età inferiore a 65 anni	Con capo famiglia in età di 65 anni e più	Totale	Due adulti e un bambino in età inferiore a 6 anni compiuti	Due adulti e un bambino in età da 6 a 13 anni compiuti	Tre adulti	Totale
MOBILI, ARTICOLI DI ARREDAMENTO, APPARECCHI, UTENSILERIA E SERVIZI PER LA CASA.....	44.506	62.500	46.928	82.308	44.470	76.651	81.452	91.064	108.953	95.599
-MOBILI IN LEGNO.....	1.305	11.897	2.731	17.417	2.010	15.113	12.803	14.566	32.376	20.394
-LENZUOLA, COPERTE E ALTRA BIANCHERIA PER LA CASA.....	490	1.279	596	3.246	1.724	3.018	3.057	5.860	5.090	4.788
-PENTOLE, PCSATE E ALTRE STOVIGLIE PER LA CASA.....	414	518	428	3.659	3.826	3.684	4.428	3.996	4.570	4.278
-CUCINE, STUPE, SCALDABAGNI.....	141	13.696	1.966	480	-	409	2.117	2.441	1.090	1.823
-FRIGORIFERI.....	2.346	-	2.030	235	-	200	-	-	2.635	964
-LAVABIANCHERIA.....	-	-	-	3.072	-	2.613	4.278	2.864	2.624	3.082
-LAVASTOVIGLIE.....	2.737	-	2.368	-	-	-	491	-	1.452	654
-DETERSIVI E DETERGENTI.....	7.987	7.955	7.983	16.177	13.449	15.769	20.868	18.012	18.382	18.808
-SERVIZI DOMESTICI.....	9.941	932	8.728	2.872	2.965	2.886	1.980	5.687	1.353	3.071
-LAVANDERIA E TINTORIA.....	11.442	6.804	10.818	9.151	6.482	8.752	10.647	13.480	9.845	11.390
SERVIZI SANITARI E SPESE PER LA SALUTE.....	4.796	6.504	5.026	14.236	8.213	13.335	11.314	15.436	11.026	12.601
-ONORARI MEDICI E SIMILI.....	2.450	2.601	2.470	7.461	1.824	6.618	7.649	8.882	6.003	7.431
-MEDICINALI.....	2.178	3.639	2.375	3.077	3.615	3.157	3.176	3.092	2.479	2.847
TRASPORTI E COMUNICAZIONI.....	113.026	117.877	113.680	149.376	86.767	140.012	192.877	260.240	213.132	226.161
-SCOOTERS E MOTOCICLETTE.....	-	10.833	1.458	914	-	777	570	3.211	-	1.692
-BICICLETTE.....	-	-	-	122	-	104	1.052	526	477	674
-ASSICURAZIONE VEICOLI.....	2.594	-	2.245	13.894	10.514	13.388	7.398	13.764	13.597	12.481
-BENZINA PER VEICOLI.....	59.519	53.694	58.735	76.331	37.262	70.488	90.669	100.235	87.980	93.142
-TRAM, AUTOBUS, TAXI.....	2.324	2.346	2.327	3.349	1.653	3.095	1.762	2.985	3.596	2.887
-TELEFONO.....	4.289	8.840	4.902	7.933	5.317	7.542	6.872	10.715	8.259	8.806
RICREAZIONE, SPETTACOLI, ISTRUZIONE E CULTURA.....	38.470	43.536	39.151	47.214	47.691	47.284	67.251	77.975	64.229	69.529
-GIORNALI E RIVISTE.....	6.861	6.177	6.769	7.182	5.730	6.965	7.687	10.035	8.004	8.619
-LIBRI.....	1.491	162	1.312	1.747	271	1.526	2.007	6.841	3.436	4.313
-TASSE SCOLASTICHE E ALTRE SPESE PER L'ISTRUZIONE.....	-	-	-	405	-	344	2.253	5.559	2.073	3.367
-APPARECCHI RADIO, TV, GIRADISCHI, REGISTRATORI, DISCHI, FONOCASSETTE.....	6.141	1.359	5.497	3.965	7.017	4.421	3.389	11.753	10.733	9.110
-MACCHINE FOTOCINEMATOGRAFICHE, PELLICOLE.....	2.623	-	2.270	3.491	1.631	3.213	8.642	3.504	2.194	4.255
-ARTICOLI SPORTIVI E CAMPEGGIO.....	65	-	56	393	-	334	526	571	1.119	750
-PIANTE E FIORI.....	4.308	8.358	4.853	5.846	6.249	5.906	7.534	6.647	6.301	6.722
-GIOCATTOLE.....	1.454	12.864	2.990	2.420	9.094	3.418	11.893	5.738	1.749	5.743
-SERVIZI RICREATIVI.....	8.079	3.904	7.517	9.961	4.391	9.128	9.070	14.040	12.238	12.113
-ABBONAMENTI RADIO, TV.....	1.637	1.051	1.558	2.326	1.182	2.155	3.366	3.595	3.126	3.303
ALTRI BENI E SERVIZI.....	132.407	98.653	127.864	116.058	67.360	108.775	111.634	137.849	137.882	130.722
-DENARO DATO AI FIGLI.....	1.346	7.784	2.213	5.080	4.694	5.022	1.276	17.823	27.134	16.987
-SAPONETTE E ARTICOLI IGIENICI.....	7.326	6.305	7.189	8.274	3.950	7.627	10.999	10.592	9.731	10.300
-BARBIERE E PARRUCCHIERE.....	14.174	9.047	13.484	17.007	13.209	16.439	17.024	20.214	19.019	18.953
-BORSE E ARTICOLI IN PELLE.....	759	4.860	1.311	2.499	-	2.125	969	1.629	2.005	1.572
-ARGENTERIA, GIOIELLI, BIGIOTTERIA OROLOGI E SIMILI.....	940	-	813	2.610	1.486	2.442	2.277	2.870	4.042	3.099
-ARTICOLI DI CANCELLERIA.....	637	867	668	2.005	597	1.795	1.702	4.981	1.571	2.977
-ALBERGHI, PENSIONI, GITE E VIAGGI -DI CUI: PASTI E CONSUMAZIONI FUORI CASA.....	94.219	67.337	90.601	61.821	33.194	57.540	64.634	66.955	63.168	64.760
-	69.245	56.031	84.775	49.075	23.826	45.299	54.969	57.568	51.875	54.768
CONSUMI NON ALIMENTARI	332.151	544.631	535.833	701.501	439.317	662.290	777.052	900.715	849.257	849.624
TOTALE CONSUMI	686.913	696.823	688.246	958.297	675.768	916.045	1.078.261	1.236.491	1.170.137	1.171.137

Segue Tav. 8 — Valore dei consumi delle famiglie distinte secondo la condizione socio-economica del capo famiglia, l'ampiezza e il tipo

Spesa media mensile per famiglia — Lire

Segue E — INDIPENDENTI - LAVORATORI IN PROPRIO - TOTALE

GRUPPI E CATEGORIE DI CONSUMO	4 COMPONENTI					5 COMPONENTI			6 E PIÙ COMPONENTI	TOTALE
	Due adulti e due bambini in età inferiore a 6 anni compiuti	Due adulti, un bambino in età inferiore a 6 anni compiuti e un bambino in età da 6 a 13 anni compiuti	Due adulti e due bambini in età da 6 a 13 anni compiuti	Quattro adulti	Totale	Due adulti e tre bambini in età da 6 a 13 anni compiuti	Cinque adulti	Totale		
PANE E CEREALI.....	43.721	44.403	49.055	47.303	47.487	62.813	66.038	60.084	78.836	48.282
-PANE.....	22.838	24.009	26.965	27.223	26.414	35.265	40.888	33.704	44.153	26.569
-PASTA.....	10.935	10.931	11.373	11.058	11.221	15.088	16.189	14.707	18.403	11.548
CARNE.....	105.540	138.139	132.798	134.447	128.871	162.694	143.559	146.445	167.517	123.328
-CARNE BOVINA.....	53.704	63.875	65.716	63.424	62.107	74.043	59.290	68.836	77.006	58.696
-POLLAME.....	16.249	21.827	20.270	23.230	20.602	28.905	24.008	24.471	26.710	19.858
-ALTRE CARNI (ESCLUSI I SALUMI).....	20.213	22.893	24.011	25.998	24.065	33.357	37.365	29.884	37.151	24.281
PESCE.....	18.152	12.624	15.209	15.598	15.569	21.608	27.578	18.243	24.226	14.756
OLII E GRASSI.....	16.943	19.836	19.391	19.973	18.832	22.722	23.965	24.336	28.585	19.687
-OLIO DI OLIVA E DI SEMI.....	11.841	13.644	11.849	13.285	11.882	14.356	16.962	16.765	21.025	13.002
LATTE, FORMAGGI E UOVA.....	48.804	49.316	50.056	50.932	49.617	60.946	48.547	56.200	64.252	47.157
-LATTE.....	16.341	15.781	16.221	13.886	15.427	20.262	16.817	18.717	23.451	15.010
-FORMAGGI.....	26.362	26.065	26.075	29.552	26.741	31.370	22.798	28.465	29.617	24.716
-UOVA.....	6.101	7.470	7.760	7.494	7.449	9.314	8.932	9.018	11.184	7.431
PATATE, FRUTTA E ORTAGGI.....	52.907	54.944	55.334	58.379	55.319	68.796	61.032	63.696	67.656	52.864
-FRUTTA FRESCA E SECCA.....	26.632	28.935	27.168	27.738	27.239	35.122	27.624	31.680	31.345	25.639
ZUCCHERO, CAFFÈ, THE, CACAO E ALTRI GENERI ALIMENTARI.....	23.010	27.678	23.490	23.618	23.894	27.014	27.306	25.163	32.631	23.331
-ZUCCHERO.....	5.916	6.350	5.863	4.698	5.709	7.502	6.313	6.849	8.580	5.810
-CAFFÈ, THE E SURROGATI.....	10.628	14.293	11.737	14.024	12.416	12.358	13.839	12.667	16.194	12.085
BEVANDE.....	29.146	28.765	31.974	31.873	31.002	27.121	36.224	27.893	41.106	29.601
-ACQUA MINERALE.....	4.722	2.430	3.215	3.100	3.058	2.280	1.270	1.931	2.449	2.400
-VINO.....	20.166	20.791	22.896	24.048	22.553	20.846	25.470	21.253	31.008	21.931
CONSUMI ALIMENTARI E BEVANDE.....	338.223	375.705	377.307	382.123	370.591	453.714	434.249	422.060	504.809	359.006
TABACCO.....	17.547	20.277	18.731	28.549	20.749	18.506	34.163	23.096	27.306	20.720
VESTITARIO E CALZATURE.....	118.953	139.164	125.755	151.837	131.873	153.364	125.768	143.012	154.396	124.245
-ARTICOLI CONFEZIONATI.....	49.449	60.725	54.608	66.525	58.981	60.773	53.876	63.097	65.049	54.617
-CALZATURE.....	24.253	20.515	23.092	21.688	22.097	25.713	21.847	25.143	26.279	20.257
ABITAZIONE.....	113.281	123.219	133.880	153.820	137.795	128.543	136.470	130.997	121.661	126.544
-AFFITTO E SUBAFFITTO.....	37.341	30.673	31.435	12.287	26.731	12.375	9.757	17.342	14.501	21.847
-VALORE LOCATIVO.....	54.793	65.924	74.304	106.349	79.356	92.291	95.979	89.405	89.037	79.734
-SPESE PER MANUTENZIONE E RIPARAZIONI.....	5.162	9.686	12.284	18.048	14.045	8.138	2.852	7.862	3.913	8.772
COMBUSTIBILI ED ENERGIA ELETTICA.....	39.396	71.100	54.557	59.616	57.501	63.139	35.857	67.508	53.437	56.062
-ENERGIA ELETTICA.....	16.009	19.390	17.814	18.671	19.007	25.867	19.873	23.817	23.908	19.344
-GAS.....	8.799	18.319	11.827	18.505	14.341	16.295	6.306	10.560	11.492	11.967
-KEROSENE ED ALTRI COMBUSTIBILI.....	7.056	14.777	4.928	7.577	8.592	11.671	2.636	7.830	9.742	7.393
-SPESE PER RISCALDAMENTO CENTRALE.....	5.731	8.738	17.574	11.038	11.503	8.254	6.780	23.217	3.414	14.188

Segue Tav. 8 — Valore dei consumi delle famiglie distinte secondo la condizione socio-economica del capo famiglia, l'ampiezza e il tipo

Spesa media mensile per famiglia — Lire

Segue E — INDIPENDENTI - LAVORATORI IN PROPRIO - TOTALE

GRUPPI E CATEGORIE DI CONSUMO	4 COMPONENTI					5 COMPONENTI			6 E PIÙ COMPONENTI	TOTALE
	Due adulti e due bambini in età inferiore a 6 anni compiuti	Due adulti, un bambino in età inferiore a 6 anni compiuti e un bambino in età da 6 a 13 anni compiuti	Due adulti e due bambini in età da 6 a 13 anni compiuti	Quattro adulti	Totale	Due adulti e tre bambini in età da 6 a 13 anni compiuti	Cinque adulti	Totale		
MOBILI, ARTICOLI DI ARREDAMENTO, APPARECCHI, UTENSILERIA E SERVIZI PER LA CASA.....	96.152	100.747	109.244	103.636	104.541	116.629	199.376	116.795	141.228	102.771
-MOBILI IN LEGNO.....	17.302	9.297	34.461	5.268	23.793	9.789	118.653	28.394	53.844	25.552
-LENZUOLA, COPERTE E ALTRA BIANCHERIA PER LA CASA.....	6.861	3.142	2.938	12.242	5.465	7.690	9.971	6.339	9.432	5.410
-PENTOLE, POSATE E ALTRE STOVIGLIE PER LA CASA.....	3.890	6.379	3.630	12.022	5.962	9.835	4.804	8.573	11.696	6.175
-CUCINE, STUFE, SCALDABAGNI.....	196	3.510	1.315	264	1.407	2.707	390	1.474	2.253	1.503
-FRIGORIFERI.....	-	-	2.145	3.198	1.495	-	3.514	516	944	982
-LAVATRICI.....	435	962	2.994	1.187	1.637	1.511	-	2.956	77	2.041
-LAVASTOVIGLIE.....	-	664	684	1.327	559	5.312	-	1.368	-	627
-DETERSIVI E DETERGENTI.....	22.033	25.681	19.617	20.336	21.038	22.567	21.609	22.084	22.344	19.549
-SERVIZI DOMESTICI.....	7.408	4.342	2.073	610	2.496	5.422	-	2.809	4.134	2.814
-LAVANDERIA E TINTORIA.....	6.572	13.960	12.056	12.020	11.408	11.533	7.705	10.226	10.477	10.687
SERVIZI SANITARI E SPESE PER LA SALUTE.....	10.191	15.462	13.611	15.393	13.386	26.523	22.208	18.557	9.552	13.145
-ONORARI MEDICI E SIMILI.....	6.786	9.719	6.256	5.549	6.576	19.872	11.399	9.979	3.903	6.782
-MEDICINALI.....	3.160	3.514	3.450	6.892	3.904	3.651	9.569	3.849	3.629	3.444
TRASPORTI E COMUNICAZIONI.....	151.784	176.872	186.009	328.308	212.794	144.447	197.269	192.871	213.161	198.097
-SCOOTERS E MOTOCICLETTE.....	-	745	3.831	-	2.596	10.465	-	5.052	-	2.115
-BICICLETTE.....	2.158	1.408	2.103	-	1.380	2.550	1.464	2.303	917	1.057
-ASSICURAZIONE VEICOLI.....	12.809	10.710	10.549	15.966	11.749	15.322	19.983	13.300	13.063	12.172
-BENZINA PER VEICOLI.....	89.217	99.495	87.363	115.298	93.365	80.085	103.792	84.581	105.650	88.799
-TRAM, AUTOBUS, TAXI.....	2.290	1.579	3.529	5.179	3.268	5.639	4.353	4.666	4.426	3.486
-TELEFONO.....	9.304	9.822	8.450	11.455	9.485	9.402	8.443	8.904	9.174	8.724
RICREAZIONE, SPETTACOLI, ISTRUZIONE E CULTURA.....	57.136	94.696	70.692	81.550	75.082	101.562	98.231	82.624	85.954	70.872
-GIORNALI E RIVISTE.....	7.250	10.210	9.039	12.691	9.239	7.981	12.936	8.288	7.971	8.348
-LIBRI.....	1.633	8.265	6.910	7.658	7.222	13.621	3.615	9.690	15.355	6.936
-TASSE SCOLASTICHE E ALTRE SPESE PER L'ISTRUZIONE.....	2.299	2.235	3.528	3.136	3.096	10.033	1.523	7.116	5.627	3.587
-APPARECCHI RADIO, TV, GIRADISCHI, REGISTRATORI, DISCHI, FONOCASSETTE.....	3.785	12.954	11.300	10.142	10.838	7.021	33.747	8.915	5.184	8.240
-MACCHINE FOTOCINEMATOGRAFICHE, PELLICOLE.....	3.437	4.563	4.212	3.497	3.995	4.255	8.011	3.559	2.953	3.664
-ARTICOLI SPORTIVI E CAMPEGGIO.....	173	4.761	970	62	1.319	595	223	260	103	668
-PIANTE E FIORI.....	5.109	6.251	7.274	6.553	6.317	6.107	2.277	4.959	6.463	6.098
-GIOCATTOLI.....	10.045	12.111	5.315	2.032	6.016	8.997	536	7.909	7.277	5.910
-SERVIZI RICREATIVI.....	8.415	14.323	12.178	16.251	12.884	21.630	17.388	15.497	18.536	13.088
-ABBONAMENTI RADIO, TV.....	1.117	2.577	2.690	1.278	2.194	5.804	3.818	3.587	2.469	2.669
ALTRI BENI E SERVIZI.....	120.892	130.115	166.314	211.242	165.477	167.202	150.786	143.260	162.034	143.778
-DENARO DATO AI FIGLI.....	3.876	9.068	27.051	62.280	31.479	39.481	32.137	36.250	52.102	26.545
-SAPONETTE E ARTICOLI IGIENICI.....	9.397	12.007	11.603	14.144	11.627	12.470	9.986	10.226	11.007	10.256
-BARBIERE E PARRUCCHIERE.....	13.777	20.371	22.986	22.476	22.107	25.966	20.189	21.436	24.727	20.440
-BORSE E ARTICOLI IN PELLE.....	1.512	2.545	1.745	5.196	2.623	1.139	903	1.246	1.920	1.948
-ARGENTERIA, GIOIELLI, BIGIOTTERIA OROLOGI E SIMILI.....	1.232	3.809	4.223	6.917	3.599	3.524	1.060	3.817	3.376	3.204
-ARTICOLI DI CANCELLERIA.....	3.850	8.836	7.948	2.331	6.372	17.458	3.095	8.843	7.083	5.166
-ALBERGHI, PENSIONI, GITE E VIAGGI	74.012	63.807	71.138	85.236	73.231	50.540	77.965	49.524	52.093	63.260
-DI CUI: PASTI E CONSUMAZIONI FUORI CASA.....	59.361	47.146	60.644	72.381	62.086	45.814	66.685	45.865	50.956	54.926
CONSUMI NON ALIMENTARI.....	725.332	871.652	878.793	1.133.951	919.198	919.915	1.000.128	918.720	968.729	856.234
TOTALE CONSUMI.....	1.063.555	1.247.357	1.256.100	1.516.074	1.289.789	1.373.629	1.434.377	1.340.780	1.473.538	1.215.240

Segue Tav. 8 — Valore dei consumi delle famiglie distinte secondo la condizione socio-economica del capo famiglia, l'ampiezza e il tipo

Spesa media mensile per famiglia — Lire

F — INDIPENDENTI - TOTALE

GRUPPI E CATEGORIE DI CONSUMO	1 COMPONENTE			2 COMPONENTI			3 COMPONENTI			
	In età inferiore a 65 anni	In età di 65 anni e più	Totale	Con capo famiglia in età inferiore a 65 anni	Con capo famiglia in età di 65 anni e più	Totale	Due adulti e un bambino in età inferiore a 6 anni compiuti	Due adulti e un bambino in età da 6 a 13 anni compiuti	Tre adulti	Totale
PANE E CEREALI.....	18.904	21.509	19.279	31.250	29.997	31.058	35.663	40.228	40.574	39.130
-PANE.....	9.726	9.638	9.715	15.891	15.220	15.708	16.567	21.899	22.447	21.229
-PASTA.....	4.991	4.708	4.956	7.894	8.108	7.927	8.976	9.045	9.599	9.216
CARNE.....	52.063	44.874	51.171	89.149	81.420	87.965	101.986	115.595	115.749	112.178
-CARNE BOVINA.....	23.608	23.825	23.635	42.824	42.963	42.846	50.224	57.619	56.272	55.314
-POLLAME.....	8.801	7.377	8.624	13.485	12.757	13.373	16.302	17.561	19.484	17.835
-ALTRE CARNI (ESCLUSI I SALUMI).....	7.979	5.200	7.634	18.019	11.455	17.013	18.144	20.347	21.456	20.117
PESCE.....	4.231	3.854	4.184	9.073	8.641	9.007	11.841	12.296	13.970	12.853
OLII E GRASSI.....	10.163	9.172	10.040	14.445	14.111	14.393	16.990	18.619	17.020	17.552
-OLIO DI OLIVA E DI SEMI.....	7.089	5.307	6.868	9.182	8.741	9.114	10.660	11.053	10.881	10.807
LATTE, FORMAGGI E UOVA.....	22.006	23.585	22.202	33.215	33.146	33.203	40.877	42.938	41.932	42.205
-LATTE.....	5.874	7.840	6.118	8.740	10.186	8.961	14.038	12.196	11.912	12.646
-FORMAGGI.....	12.812	12.306	12.749	19.226	18.069	19.048	20.908	24.031	23.624	23.168
-UOVA.....	3.320	3.439	3.335	5.249	4.891	5.194	5.931	6.711	6.396	6.391
PATATE, FRUTTA E ORTAGGI.....	23.793	27.468	24.248	39.065	38.921	39.043	47.705	51.633	49.909	50.075
-FRUTTA FRESCA E SECCA.....	12.617	13.322	12.704	18.565	19.485	18.706	25.327	24.999	22.971	24.396
ZUCCHERO, CAFFÈ, THE, CACAO E ALTRI GENERI ALIMENTARI.....	11.350	12.562	11.501	18.547	18.702	18.571	20.888	21.740	21.221	21.410
-ZUCCHERO.....	2.690	3.738	2.820	4.502	4.157	4.449	4.845	4.813	4.900	4.896
-CAFFÈ, THE E SUCROGATI.....	6.579	5.810	6.484	10.086	10.878	10.208	10.303	11.636	11.590	11.298
BEVANDE.....	18.478	15.901	18.159	23.616	23.377	23.579	30.552	30.003	26.259	28.619
-ACQUA MINERALE.....	1.247	1.654	1.297	2.211	2.967	2.327	1.993	2.759	2.441	2.457
-VINO.....	11.528	13.866	11.818	16.947	17.702	17.062	21.701	22.375	19.662	21.053
CONSUMI ALIMENTARI E BEVANDE.....	161.048	158.925	160.784	258.360	248.315	256.819	306.502	333.052	326.634	324.022
TABACCO.....	16.311	5.599	14.984	18.705	12.131	17.697	20.420	18.933	20.024	19.570
VESTIARIO E CALZATURE.....	66.448	76.055	67.638	107.851	58.512	100.291	121.183	122.785	124.685	122.500
-ARTICOLI CONFEZIONATI.....	31.161	44.494	32.813	44.801	21.456	41.223	58.357	49.477	63.433	56.527
-CALZATURE.....	13.705	8.919	13.112	16.708	7.770	15.339	18.813	20.337	16.969	18.582
ABITAZIONE.....	105.335	91.302	103.596	131.607	114.782	129.028	131.485	137.391	137.047	135.866
-AFFITTO E SUBAFFITTO.....	24.403	12.262	22.899	23.351	12.932	21.754	35.559	23.816	15.587	24.127
-VALORE LOCATIVO.....	67.334	67.294	67.329	76.004	79.252	76.502	71.716	83.508	91.703	83.407
-SPESE PER MANUTENZIONE E RIPARAZIONI.....	648	6.398	1.360	6.771	4.209	6.378	10.360	4.811	13.158	9.071
COMBUSTIBILI ED ENERGIA ELETTRICA.....	37.789	77.139	42.663	58.369	40.971	55.703	54.290	56.221	53.479	55.161
-ENERGIA ELETTRICA.....	13.138	5.433	12.184	16.895	13.603	16.391	19.194	16.123	17.156	17.869
-GAS.....	9.612	32.809	12.485	12.993	7.883	12.210	9.469	12.233	9.782	10.682
-KEROSENE ED ALTRI COMBUSTIBILI.....	5.559	24.536	7.910	3.921	9.518	4.778	10.133	7.959	8.232	8.493
-SPESE PER RISCALDAMENTO CENTRALE.....	6.411	5.251	6.267	23.400	8.279	21.083	12.167	18.324	14.449	15.318

Segue Tav. 8 — Valore dei consumi delle famiglie distinte secondo la condizione socio-economica del capo famiglia, l'ampiezza e il tipo

Spesa media mensile per famiglia — Lire

Segue F — INDIPENDENTI - TOTALE

GRUPPI E CATEGORIE DI CONSUMO	1 COMPONENTE			2 COMPONENTI			3 COMPONENTI			
	In età inferiore a 65 anni	In età di 65 anni e più	Totale	Con capo famiglia in età inferiore a 65 anni	Con capo famiglia in età di 65 anni e più	Totale	Due adulti e un bambino in età inferiore a 6 anni compiuti	Due adulti e un bambino in età da 6 a 13 anni compiuti	Tre adulti	Totale
MOBILI, ARTICOLI DI ARREDAMENTO, APPARECCHI, UTENSILERIA E SERVIZI PER LA CASA.....	49.652	56.604	50.514	85.622	50.711	80.272	84.858	94.861	109.313	97.723
-MOBILI IN LEGNO.....	1.004	10.073	2.128	18.035	1.703	15.532	11.282	17.235	29.303	19.687
-LENZUOLA, COFERTI E ALTRA EIANCHERIA PER LA CASA.....	741	1.083	783	3.169	1.466	2.908	3.278	6.029	5.204	4.957
-PENTOLE, PCSATE E ALTRE STOVIGLIE PER LA CASA.....	771	438	730	3.589	3.673	3.602	4.571	4.258	4.484	4.461
-CUCINE, STUPE, SCALDABAGNI.....	1.599	11.596	2.838	494	118	437	1.818	2.402	987	1.718
-FRIGORIFERI.....	2.971	-	2.603	205	-	173	-	-	2.385	837
-LAVATRICI.....	-	-	-	3.208	-	2.716	3.674	2.400	2.375	2.676
-LAVASTOVIGLIE.....	2.106	-	1.845	-	-	-	422	-	1.314	568
-DETERSIVI E DETERGENTI.....	7.593	7.460	7.576	15.815	12.994	15.383	21.238	18.073	18.586	19.014
-SERVIZI DOMESTICI.....	10.640	789	9.420	5.352	6.567	5.538	4.395	6.954	3.267	4.897
-LAVANDERIA E TINTORIA.....	11.728	8.286	11.302	9.888	6.550	9.377	11.648	13.109	10.254	11.694
SERVIZI SANITARI E SPESE PER LA SALUTE.....	4.982	14.154	6.118	13.542	7.939	12.683	11.334	14.384	12.337	12.729
-ONORARI MEDICI E SIMILI.....	2.064	10.611	3.123	7.022	2.115	6.270	7.373	7.972	6.863	7.359
-MEDICINALI.....	1.920	3.319	2.093	2.943	3.372	3.008	3.208	2.965	2.628	2.871
TRASPORTI E COMUNICAZIONI.....	142.001	119.732	139.241	163.340	94.477	152.787	197.607	253.925	218.205	227.513
-SCOOTERS E MOTOCICLETTE.....	-	9.172	1.136	797	-	675	489	2.691	-	1.469
-BICICLETTE.....	-	-	-	106	-	90	903	441	620	652
-ASSICURAZIONE VEICOLI.....	4.811	-	4.215	13.455	11.125	13.098	7.970	14.071	14.168	13.008
-BENZINA PER VEICOLI.....	68.978	49.841	66.607	80.879	44.582	75.317	92.938	101.435	92.483	96.036
-TRAM, AUTOBUS, TAXI.....	2.474	2.321	2.455	3.261	1.457	2.984	1.618	2.911	3.737	2.857
-TELEFONO.....	6.071	21.160	7.940	9.264	6.288	8.808	7.812	10.851	9.328	9.589
RICREAZIONE, SPETTACOLI, ISTRUZIONE E CULTURA.....	46.051	50.639	46.619	52.400	47.972	51.721	76.049	82.762	65.459	74.364
-GIORNALI E RIVISTE.....	9.258	6.791	8.952	8.516	7.660	8.385	8.407	10.690	8.563	9.326
-LIBRI.....	2.323	422	2.087	2.270	1.698	2.183	2.117	7.519	4.014	4.839
-TASSE SCOLASTICHE E ALTRE SPESE PER L'ISTRUZIONE.....	-	-	-	778	-	658	1.997	6.178	1.916	3.529
-APPARECCHI RADIO, TV, GIRACISCHI, REGISTRATORI, DISCHI, FONOCASSETTE.....	7.826	3.092	7.239	4.067	5.947	4.355	8.136	11.918	10.249	10.210
-MACCHINE FOTOCINEMATOGRAFICHE, PELLICOLE.....	2.296	831	2.114	3.772	1.382	3.405	8.259	3.698	2.450	4.366
-ARTICOLI SPORTIVI E CAMPEGGIO.....	201	-	176	585	-	495	452	1.061	1.055	887
-PIANTE E FIORI.....	4.560	7.989	4.985	6.430	6.818	6.490	7.847	6.742	7.045	7.102
-GIOCATOLI.....	1.146	12.436	2.545	2.934	8.658	3.811	12.457	5.617	1.851	5.958
-SERVIZI RICREATIVI.....	9.984	4.546	9.311	11.276	3.960	10.155	11.173	15.665	12.758	13.494
-ABBONAMENTI RADIO, TV.....	1.348	4.110	1.690	2.291	1.208	2.125	3.392	3.473	2.947	3.268
ALTRI BENI E SERVIZI.....	155.224	115.149	150.260	134.653	101.248	129.533	118.072	167.171	141.973	144.920
-DENARO LATO AI FIGLI.....	7.119	8.087	7.239	5.043	24.720	8.058	1.907	22.409	27.167	18.740
-SAPONETTE E ARTICOLI IGIENICI.....	8.377	6.896	8.194	9.361	7.363	9.054	11.316	11.026	9.918	10.624
-BARBIERE E PARRUCCHIERE.....	13.842	10.279	13.400	18.233	13.916	17.571	18.920	21.278	20.288	20.273
-BORSE E ARTICOLI IN PELLE.....	1.006	7.677	1.833	2.671	1.061	2.424	1.333	1.811	2.180	1.790
-ARGENTERIA, GIOIELLI, BIGIOTTERIA OROLOGI E SIMILI.....	1.747	-	1.530	5.718	6.085	5.774	1.955	4.803	4.177	3.782
-ARTICOLI DI CANCELLERIA.....	881	1.114	910	2.082	648	1.862	2.127	5.328	1.864	3.360
-ALBERGHI, PENSIONI, GITE E VIAGGI.....	107.203	75.099	103.226	74.404	35.969	68.515	65.924	86.308	65.533	73.374
-DI CUI: PASTI E CONSUMAZIONI FUORI CASA.....	100.276	51.279	94.207	56.350	28.030	52.010	57.087	64.335	55.124	59.152
CONSUMI NON ALIMENTARI.....	623.793	606.373	621.633	766.089	528.743	729.715	815.298	948.433	882.522	890.346
TOTALE CONSUMI.....	784.841	765.298	782.417	1.024.449	777.058	986.534	1.121.800	1.281.485	1.209.156	1.214.368

Segue Tav. 8 — Valore dei consumi delle famiglie distinte secondo la condizione socio-economica del capo famiglia, l'ampiezza e il tipo

Spesa media mensile per famiglia — Lire
Segue F — INDIPENDENTI - TOTALE

GRUPPI E CATEGORIE DI CONSUMO	4 COMPONENTI					5 COMPONENTI			6 E PIÙ COMPONENTI	TOTALE
	Due adulti e due bambini in età inferiore a 6 anni compiuti	Due adulti, un bambino in età inferiore a 6 anni compiuti e un bambino in età da 6 a 13 anni compiuti	Due adulti e due bambini in età da 6 a 13 anni compiuti	Quattro adulti	Totale	Due adulti e tre bambini in età da 6 a 13 anni compiuti	Cinque adulti	Totale		
PANE E CEREALI.....	42.489	43.700	49.126	47.931	47.354	61.236	63.490	59.597	78.653	47.616
-PANE.....	22.088	23.404	26.618	27.205	26.040	34.649	38.936	33.462	43.983	26.090
-PASTA.....	10.612	10.867	11.546	11.411	11.307	14.909	15.652	14.598	18.418	11.445
CARNE.....	107.325	135.448	134.462	141.366	130.962	163.388	171.361	153.511	169.697	125.093
-CARNE BOVINA.....	54.405	64.352	66.339	70.266	63.851	76.448	72.643	72.476	78.071	60.112
-POLLAME.....	17.328	21.496	20.606	22.010	20.785	28.148	28.997	25.661	27.120	20.029
-ALTRE CARNI (ESCLUSI I SALUMI).....	19.735	21.329	24.148	27.102	23.949	31.874	44.334	30.848	37.460	24.074
PESCE.....	18.521	15.853	16.738	14.941	16.499	20.869	24.625	18.103	24.162	15.206
OLII E GRASSI.....	16.891	19.884	20.266	20.394	19.336	22.879	25.093	24.190	28.543	19.689
-OLIO DI OLIVA E DI SEMI.....	11.632	13.898	12.644	13.224	12.210	14.062	16.730	16.147	20.824	12.882
LATTE, FORMAGGI E UOVA.....	49.306	48.598	50.833	50.625	49.936	63.254	53.099	57.656	66.123	47.679
-LATTE.....	16.602	15.551	16.373	13.858	15.544	20.773	16.719	18.865	23.872	15.045
-FORMAGGI.....	26.431	25.743	26.672	29.283	26.930	33.346	26.320	29.587	30.848	25.174
-UOVA.....	6.273	7.304	7.788	7.484	7.462	9.135	10.060	9.204	11.403	7.460
PATATE, FRUTTA E ORTAGGI.....	52.871	56.312	56.901	61.499	56.894	68.504	66.530	64.652	68.364	53.880
-FRUTTA FRESCA E SECCA.....	26.615	29.688	28.441	29.510	28.334	35.053	30.410	32.379	31.902	26.396
ZUCCHERO, CAFFÈ, THE, CACAO E ALTRI GENERI ALIMENTARI.....	23.913	27.032	23.859	24.130	24.236	28.023	33.347	26.717	33.225	23.680
-ZUCCHERO.....	5.950	6.120	5.854	4.784	5.701	7.485	6.703	6.952	8.584	5.756
-CAFFÈ, THE E SURROGATI.....	11.209	13.664	12.077	14.224	12.628	13.474	16.690	13.586	16.629	12.333
BEVANDE.....	27.960	28.687	32.043	33.799	31.171	27.784	34.040	28.652	40.197	29.593
-ACQUA MINERALE.....	4.438	2.752	3.557	3.439	3.354	2.274	2.091	1.995	2.383	2.568
-VINO.....	18.797	19.911	22.381	23.685	21.961	21.898	24.470	21.573	30.269	21.534
CONSUMI ALIMENTARI E BEVANDE.....	339.276	375.514	384.228	394.685	376.388	455.937	471.585	433.078	508.964	362.436
TABACCO.....	17.573	21.605	18.933	27.891	21.130	20.343	34.221	24.035	27.438	21.231
VESTITARIO E CALZATURE.....	120.961	142.783	139.162	158.252	141.723	159.234	158.308	149.718	157.410	131.083
-ARTICOLI CONFEZIONATI.....	52.657	64.304	60.348	74.231	64.811	66.222	69.289	66.585	65.654	58.396
-CALZATURE.....	23.705	20.323	22.913	24.353	22.505	28.785	25.827	26.763	26.289	21.277
ABITAZIONE.....	129.526	130.533	139.519	166.356	145.038	143.565	173.937	144.318	128.358	136.521
-AFFITTO E SUBAFFITTO.....	34.114	28.308	30.094	15.383	26.112	13.264	22.210	18.364	14.341	22.190
-VALORE LOCATIVO.....	63.457	73.530	80.821	108.524	84.549	104.978	107.390	98.345	93.523	85.628
-SPESE PER MANUTENZIONE E RIPARAZIONI.....	14.658	9.429	10.775	17.104	13.686	6.798	4.195	6.888	4.524	8.783
COMBUSTIBILI ED ENERGIA ELETTRICA.....	38.496	68.839	59.249	57.842	59.279	64.871	44.028	66.787	55.187	57.740
-ENERGIA ELETTRICA.....	15.977	20.561	19.456	19.357	20.196	28.219	25.545	26.104	25.743	20.366
-GAS.....	8.810	16.806	13.101	18.371	14.384	14.820	5.156	10.339	11.506	12.133
-KEROSENE ED ALTRI COMBUSTIBILI.....	6.292	12.831	7.033	6.615	8.696	9.900	1.974	7.194	9.662	7.925
-SPESE PER RISCALDAMENTO CENTRALE.....	5.890	9.782	17.180	9.927	12.237	10.915	11.157	21.345	3.749	14.354

Segue Tav. 8 — Valore dei consumi delle famiglie distinte secondo la condizione socio-economica del capo famiglia, l'ampiezza e il tipo

Spesa media mensile per famiglia — Lire

Segue F — INDIPENDENTI - TOTALE

GRUPPI E CATEGORIE DI CONSUMO	4 COMPONENTI					5 COMPONENTI			6 E PIÙ COMPONENTI	TOTALE
	Due adulti e due bambini in età inferiore a 6 anni compiuti	Due adulti, un bambino in età inferiore a 6 anni compiuti e un bambino in età da 6 a 13 anni compiuti	Due adulti e due bambini in età da 6 a 13 anni compiuti	Quattro adulti	Totale	Due adulti e tre bambini in età da 6 a 13 anni compiuti	Cinque adulti	Totale		
MOBILI, ARTICOLI DI ARREDAMENTO, APPARECCHI, UTENSILERIA E SERVIZI PER LA CASA.....	100.504	100.019	106.669	101.395	103.776	113.691	185.328	121.057	145.438	104.401
- MOBILI IN LEGNO.....	22.430	8.915	30.944	4.600	22.169	8.177	92.311	25.496	52.959	24.034
- LENZUOLA, COPERTE E ALTRA BIANCHERIA PER LA CASA.....	6.143	2.983	3.095	11.728	5.222	7.396	7.684	6.517	9.084	5.302
- STOVIGLIE, POSATE E ALTRE STOVIGLIE PER LA CASA.....	4.294	6.423	3.899	12.398	6.067	10.351	4.600	8.910	11.520	6.220
- CUCINE, STUPE, SCALDABAGNI.....	167	3.050	1.128	230	1.223	2.262	292	1.242	2.177	1.418
- FRIGORIFERI.....	-	-	1.826	2.792	1.291	-	2.632	664	1.008	951
- LAVATRICI.....	369	2.129	2.656	1.036	1.644	1.262	-	3.657	72	2.087
- LAVASTOVIGLIE.....	-	571	582	1.159	482	4.437	-	1.153	-	543
- DETERSIVI E DETERGENTI.....	21.594	25.468	19.756	21.170	21.182	22.963	20.522	22.636	22.979	19.666
- SERVIZI DOMESTICI.....	6.431	4.978	2.787	1.539	3.708	6.946	690	6.208	2.995	4.822
- LAVANDERIA E TINTORIA.....	8.326	13.640	12.497	12.147	11.636	12.004	19.967	11.724	12.675	11.448
SERVIZI SANITARI E SPESE PER LA SALUTE.....	10.473	15.546	14.556	20.645	14.693	26.870	23.695	19.542	16.023	14.491
- ONORARI MEDICI E SIMILI.....	6.243	10.057	6.399	11.464	7.445	19.201	15.359	10.740	9.817	7.872
- MEDICINALI.....	3.420	3.572	3.404	6.592	3.865	3.710	7.407	4.305	3.729	3.484
TRASPORTI E COMUNICAZIONI.....	168.644	203.570	204.909	317.916	227.053	162.186	234.559	208.525	227.477	209.411
- SCOOTERS E MOTOCICLETTE.....	-	640	4.617	-	2.816	9.396	18.259	6.147	267	2.336
- BICICLETTE.....	1.842	1.211	1.920	-	1.247	3.020	1.097	2.221	851	992
- ASSICURAZIONE VEICOLI.....	11.825	11.145	9.189	17.789	11.616	15.403	20.468	13.588	13.203	12.316
- BENZINA PER VEICOLI.....	95.700	99.295	95.408	120.406	99.160	87.860	106.050	90.912	106.844	93.108
- TRAM, AUTOBUS, TAXI.....	2.502	1.774	3.315	5.120	3.188	5.527	3.720	4.505	4.443	3.413
- TELEFONO.....	9.905	10.003	10.997	13.341	10.762	12.418	7.421	10.172	9.670	9.850
RICREAZIONE, SPETTACOLI, ISTRUZIONE E CULTURA.....	62.462	98.769	77.247	85.217	79.786	102.393	125.750	88.786	90.416	75.684
- GIORNALI E RIVISTE.....	8.204	11.162	9.506	13.334	9.907	9.369	14.232	9.173	8.774	9.252
- LIBRI.....	3.302	8.487	7.374	8.046	7.589	13.802	22.299	10.652	16.636	7.524
- TASSE SCOLASTICHE E ALTRE SPESE PER L'ISTRUZIONE.....	2.349	3.201	3.918	5.489	3.680	9.991	1.874	7.131	5.724	3.839
- APPARECCHI RADIO, TV, GIRADISCHI, REGISTRATORI, DISCHI, FONOCASSETTE.....	6.006	12.692	10.844	9.802	10.942	6.583	27.219	9.303	5.680	8.738
- MACCHINE FOTOCINEMATOGRAFICHE, PELLICOLE.....	3.969	5.722	5.304	4.268	4.803	4.007	8.055	3.808	3.599	4.068
- ARTICOLI SPORTIVI E CAMPEGGIC.....	147	4.204	1.559	204	1.513	898	377	396	691	881
- PIANTE E FIORI.....	5.535	6.387	8.180	6.443	6.837	6.024	9.282	5.910	6.596	6.584
- GIOCATTOLE.....	9.903	12.535	6.457	1.886	6.562	8.102	1.876	8.331	7.121	6.190
- SERVIZI RICREATIVI.....	8.780	14.464	13.471	16.998	13.662	22.423	17.971	16.765	19.208	14.092
- ABBONAMENTI RADIO, TV.....	1.444	2.440	2.794	1.134	2.195	5.410	2.859	3.364	2.409	2.620
ALTRI BENI E SERVIZI.....	150.534	132.330	171.360	218.749	173.799	178.254	257.988	160.231	169.357	156.965
- DENARO DATO AI FIGLI.....	3.341	8.704	27.723	64.299	32.561	40.823	87.142	42.422	52.851	28.742
- SAPONETTE E ARTICOLI IGIENICI.....	9.813	14.050	12.634	13.461	12.611	12.840	27.929	12.407	11.930	11.319
- BARBIEE E PAERUCCHIERE.....	14.421	21.945	24.266	23.116	23.069	26.594	27.864	23.231	25.557	21.515
- BORSE E ARTICOLI IN PELLE.....	1.753	2.720	2.719	5.526	3.123	1.355	676	1.282	1.860	2.207
- ARGENTERIA, GIOIELLI, BIGICTTEIA OROLOGI E SIMILI.....	1.501	3.310	4.165	6.599	3.501	3.439	2.019	3.914	3.910	3.920
- ARTICOLI DI CANCELLERIA.....	3.380	8.278	7.997	2.582	6.291	16.228	4.186	9.130	7.335	5.310
- ALBERGHI, PENSIONI, GITE E VIAGGI	101.197	63.796	72.963	89.815	78.273	59.622	73.468	52.480	56.051	70.042
- DI CUI: PASTI E CONSUMAZIONI FUORI CASA.....	88.653	48.857	62.689	73.687	67.329	55.652	63.812	48.747	54.495	59.938
CONSUMI NON ALIMENTARI	799.173	913.994	931.604	1.154.263	966.277	971.407	1.237.814	982.999	1.017.104	907.527
TOTALE CONSUMI	1.138.449	1.289.508	1.315.832	1.548.948	1.342.665	1.427.344	1.709.399	1.416.077	1.526.068	1.269.963

Segue Tav. 8 — Valore dei consumi delle famiglie distinte secondo la condizione socio-economica del capo famiglia, l'ampiezza e il tipo

Spesa media mensile per famiglia — Lire

G — DIPENDENTI - DIRIGENTI E IMPIEGATI - AGRICOLTURA E INDUSTRIA

GRUPPI E CATEGORIE DI CONSUMO	1 COMPONENTE			2 COMPONENTI			3 COMPONENTI			
	In età inferiore a 65 anni	In età di 65 anni e più	Totale	Con capo famiglia in età inferiore a 65 anni	Con capo famiglia in età di 65 anni e più	Totale	Due adulti e un bambino in età inferiore a 6 anni compiuti	Due adulti e un bambino in età da 6 a 13 anni compiuti	Tre adulti	Totale
PANE E CEREALI.....	17.893	20.586	17.964	25.776	25.954	25.780	33.032	35.330	38.526	34.789
-PANE.....	9.386	9.709	9.395	13.787	19.652	13.880	17.196	19.650	21.851	18.909
-PASTA.....	3.094	5.286	3.152	6.058	2.800	6.007	7.228	7.199	8.341	7.404
CARNE.....	53.933	55.999	53.987	90.587	61.847	90.125	106.286	106.039	114.739	107.115
-CARNE BOVINA.....	30.311	16.408	29.946	48.091	37.293	47.920	61.389	58.525	60.846	59.706
-POLLAME.....	5.568	11.288	5.718	11.141	4.904	11.042	13.028	15.794	16.909	14.840
-ALTRE CARNI (ESCLUSI I SALUMI).....	4.118	14.135	4.381	13.246	3.610	13.087	13.668	13.894	15.715	14.075
PESCE.....	4.340	-	4.226	10.719	-	10.549	10.282	12.756	13.540	11.753
OLII E GRASSI.....	7.183	473	7.006	12.322	22.088	12.478	16.827	15.538	23.228	17.386
-OLIO DI OLIVA E DI SEMI.....	3.518	-	3.425	6.707	21.102	6.936	9.265	8.866	16.831	10.454
LATTE, FORMAGGI E UOVA.....	26.136	25.082	26.110	35.600	37.019	35.623	45.823	42.352	46.237	44.451
-LATTE.....	8.204	111	7.992	8.839	10.965	8.873	15.183	12.379	13.372	13.766
-FORMAGGI.....	14.921	18.741	15.022	22.710	22.590	22.708	25.229	24.093	26.221	24.879
-UOVA.....	3.011	6.230	3.096	4.051	3.464	4.042	5.411	5.880	6.644	5.806
PATATE, FRUTTA E ORTAGGI.....	27.874	37.111	28.117	43.402	40.462	43.354	47.354	53.792	60.985	52.173
-FRUTTA FRESCA E SECCA.....	16.457	13.943	16.391	22.758	20.235	22.717	24.790	27.776	30.698	26.901
ZUCCHERO, CAFFÈ, THE, CACAO E ALTRI GENERI ALIMENTARI.....	13.740	8.962	13.615	16.333	11.827	16.262	23.852	19.783	24.834	22.322
-ZUCCHERO.....	2.868	-	2.793	3.100	1.487	3.074	4.226	3.335	5.008	4.002
-CAFFÈ, THE E SURREGGATI.....	6.762	8.962	6.820	9.894	8.208	9.868	12.236	9.433	15.284	11.645
BEVANDE.....	13.221	413	12.884	24.606	17.586	24.494	26.344	24.410	27.772	25.640
-ACQUA MINERALE.....	2.432	-	2.368	2.419	-	2.381	3.194	2.241	3.012	2.753
-VINO.....	5.731	413	5.591	16.150	17.362	16.169	17.919	15.204	21.247	17.326
CONSUMI ALIMENTARI E BEVANDE.....	164.320	148.626	163.909	259.345	216.383	258.665	309.800	310.000	349.861	315.629
TABACCO.....	16.647	-	16.210	22.477	25.046	22.517	18.844	17.749	17.763	18.280
VESTITARIO E CALZATURE.....	136.250	-	132.669	174.153	13.688	171.602	142.870	127.591	134.758	136.190
-ARTICOLI CONFEZIONATI.....	71.964	-	70.073	49.146	-	48.365	76.641	56.032	66.244	67.697
-CALZATURE.....	18.428	-	17.943	15.583	-	15.335	22.389	19.781	19.593	21.053
ABITAZIONE.....	85.794	52.027	84.907	133.262	211.948	134.513	131.442	175.478	158.379	153.520
-AFFITTO E SUBAFFITTO.....	38.343	1.361	37.371	59.390	-	58.446	48.518	46.159	30.824	44.285
-VALORE LOCATIVO.....	33.821	31.129	33.751	48.056	138.302	49.490	56.919	64.753	80.423	64.494
-SPESE PER MANUTENZIONE E RIPARAZIONI.....	2.274	-	2.214	1.594	2.170	1.604	2.930	33.375	5.784	15.159
COMBUSTIBILI ED ENERGIA ELETRICA.....	31.797	586	30.976	44.695	109.381	45.724	50.381	40.414	61.789	48.329
-ENERGIA ELETTRICA.....	9.762	327	9.514	12.106	38.883	12.532	10.471	11.687	16.536	12.145
-GAS.....	4.206	259	4.102	11.981	70.498	12.911	16.573	13.708	14.572	14.933
-KEROSENE ED ALTRI COMBUSTIBILI.....	8.456	-	8.234	5.684	-	5.591	11.422	2.290	750	5.789
-SPESE PER RISCALDAMENTO CENTRALE.....	9.373	-	9.126	14.753	-	14.519	9.291	12.575	29.271	14.186

Segue Tav. 8 — Valore dei consumi delle famiglie distinte secondo la condizione socio-economica del capo famiglia, l'ampiezza e il tipo

Spesa media mensile per famiglia — Lire

Segue G — DIPENDENTI - DIRIGENTI E IMPIEGATI - AGRICOLTURA E INDUSTRIA

GRUPPI E CATEGORIE DI CONSUMO	1 COMPONENTE			2 COMPONENTI			3 COMPONENTI			
	In età inferiore a 65 anni	In età di 65 anni e più	Totale	Con capo famiglia in età inferiore a 65 anni	Con capo famiglia in età di 65 anni e più	Totale	Due adulti e un bambino in età inferiore a 6 anni compiuti	Due adulti e un bambino in età da 6 a 13 anni compiuti	Tre adulti	Totale
MOBILI, ARTICOLI DI ARREDAMENTO, APPARECCHI, UTENSILERIA E SERVIZI PER LA CASA.....	44.026	5.475	43.013	100.510	29.966	99.389	99.287	115.424	100.548	105.081
-MOBILI IN LEGNO.....	-	-	-	20.555	-	20.228	10.157	44.938	30.243	27.142
-LENZUOLA, COPERTE E ALTRA BIANCHERIA PER LA CASA.....	1.063	-	1.035	2.782	-	2.738	5.431	2.664	2.230	3.705
-PENTOLE, POSATE E ALTRE STOVIGLIE PER LA CASA.....	1.673	-	1.629	4.323	5.659	4.344	6.046	3.060	10.495	5.638
-CUCINE, STUFE, SCALDABAGNI.....	-	-	-	178	-	175	-	1.947	1.139	961
-FRIGORIFERI.....	-	-	-	1.934	-	1.904	-	-	554	102
-LAVATRICI.....	-	-	-	-	-	-	7.480	2.431	706	4.190
-LAVASTOVIGLIE.....	-	-	-	3.175	-	3.125	-	635	-	245
-DETERSIVI E DETERGENTI.....	9.826	5.475	9.712	14.223	1.628	14.022	17.238	17.606	19.731	17.749
-SERVIZI DOMESTICI.....	1.735	-	1.689	1.220	-	1.201	2.542	3.957	3.604	3.251
-LAVANERIA E TINTORIA.....	19.771	-	19.251	10.549	3.255	10.433	12.687	15.959	12.222	14.076
SERVIZI SANITARI E SPESE PER LA SALUTE.....	3.309	3.891	3.324	17.815	-	17.531	14.305	20.610	14.984	16.685
-ONORARI MEDICI E SIMILI.....	256	-	249	14.068	-	13.844	7.143	14.839	7.192	10.029
-MEDICINALI.....	1.704	3.891	1.761	2.580	-	2.539	5.418	3.569	4.264	4.429
TRASPORTI E COMUNICAZIONI.....	105.506	34	102.736	261.585	135.916	259.587	238.692	166.958	213.146	204.629
-SCOOTERS E MOTOCICLETTE.....	-	-	-	-	-	-	112	465	6.285	1.385
-BICICLETTE.....	-	-	-	1.313	-	1.292	2.637	1.203	287	1.617
-ASSICURAZIONE VEICOLI.....	6.298	-	6.133	15.950	-	15.696	21.813	9.460	10.462	15.037
-BENZINA PER VEICOLI.....	63.852	-	62.174	103.206	107.745	103.278	129.992	97.331	109.382	112.809
-TRAN, AUTOBUS, TAXI.....	3.827	-	3.727	2.940	3.798	2.954	2.905	5.064	6.844	4.427
-TELEFONO.....	7.084	-	6.898	9.388	21.769	9.585	8.818	10.431	14.689	10.488
RICREAZIONE, SPETTACOLI, ISTRUZIONE E CULTURA.....	62.921	12.323	61.591	92.326	44.888	91.570	86.140	104.790	96.971	95.268
-GIORNALI E RIVISTE.....	11.133	270	10.848	13.436	13.165	13.432	12.006	15.163	13.216	13.354
-LIBRI.....	3.457	-	3.366	4.517	383	4.451	4.899	11.193	9.280	8.111
-TASSE SCOLASTICHE E ALTRE SPESE PER L'ISTRUZIONE.....	-	-	-	4.374	-	4.304	2.203	4.460	18.648	6.088
-APPARECCHI RADIO, TV, GIRADISCHI, REGISTRATORI, DISCHI, FONOCASSETTE.....	5.495	-	5.351	14.083	4.340	13.928	13.937	7.545	9.094	11.179
-MACCHINE FOTOCINEMATOGRAFICHE, PELLICOLE.....	4.649	-	4.527	6.366	-	6.264	4.616	5.951	4.792	5.141
-ARTICOLI SPORTIVI E CAMPEGGIO.....	1.893	-	1.843	487	-	479	2.391	5.020	2.891	3.466
-PIANTE E FIORI.....	8.767	12.053	8.853	12.565	4.211	12.432	9.964	7.901	5.961	8.354
-GIOCATTOLI.....	2.895	-	2.819	2.979	-	2.931	10.804	7.713	3.069	8.049
-SERVIZI RICREATIVI.....	20.246	-	19.714	21.793	10.851	21.619	13.976	22.276	15.889	17.407
-ABBONAMENTI RADIO, TV.....	2.219	-	2.160	3.386	-	3.332	3.621	3.393	5.637	3.864
ALTRI BENI E SERVIZI.....	148.698	15.858	145.207	206.898	97.174	205.154	177.858	218.803	206.664	200.155
-DENARO DATO AI FIGLI.....	3.524	-	3.431	1.486	2.170	1.496	1.723	16.664	47.383	16.238
-SAPONETTE E ARTICOLI IGIENICI.....	14.233	-	13.859	13.751	8.543	13.669	17.603	14.403	11.779	15.133
-BARBIERE E PARRUCCHIERE.....	18.026	14.592	17.936	28.200	11.336	27.932	23.706	26.692	33.338	26.520
-BORSE E ARTICOLI IN PELLE.....	3.125	-	3.043	4.056	-	3.992	1.604	2.918	4.047	2.566
-ARGENTERIA, GIOIELLI, BIGIOTTEFFIA OROLOGI E SIMILI.....	320	-	311	7.727	-	7.604	4.533	2.034	12.512	4.983
-ARTICOLI DI CANCELLERIA.....	320	-	311	2.520	479	2.488	1.973	7.791	2.983	4.432
-ALBERGHI, PENSIONI, GITE E VIAGGI	104.279	1.266	101.572	138.921	67.724	137.789	118.850	128.308	78.660	116.220
-DI CUI: PASTI E CONSUMAZIONI FUORI CASA.....	96.987	1.266	94.471	120.480	67.724	119.642	113.501	82.381	72.984	95.232
CONSUMI NON ALIMENTARI	634.948	90.194	620.033	1.053.721	668.007	1.047.587	959.819	987.817	1.005.002	978.137
TOTALE CONSUMI	799.268	238.020	784.542	1.313.066	884.390	1.306.252	1.265.619	1.297.817	1.354.863	1.293.766

Segue Tav. 8 — Valore dei consumi delle famiglie distinte secondo la condizione socio-economica del capo famiglia, l'ampiezza e il tipo

Spesa media mensile per famiglia — Lire

Segue G — DIPENDENTI - DIRIGENTI E IMPIEGATI - AGRICOLTURA E INDUSTRIA

GRUPPI E CATEGORIE DI CONSUMO	4 COMPONENTI					5 COMPONENTI			6 E PIÙ COMPO- NENTI	TOTALE
	Due adulti e due bam- bini in età infe- riore a 6 anni compiuti	Due adulti, un bambino in età infe- riore a 6 anni com- piuti e un bambino in età da 6 a 13 anni compiuti	Due adulti e due bambini in età da 6 a 13 anni compiuti	Quattro adulti	Totale	Due adulti e tre bam- bini in età da 6 a 13 anni compiuti	Cinque adulti	Totale		
PANE E CEREALI.....	39.027	46.404	49.144	44.905	46.760	56.198	50.642	57.224	64.781	40.299
-PANE.....	22.166	24.744	27.114	24.721	25.734	31.255	30.156	32.142	34.946	22.073
-PASTA.....	8.065	9.868	11.803	11.222	10.818	13.407	11.866	13.125	15.609	9.092
CARNE.....	141.299	124.031	140.471	149.862	140.939	149.680	139.136	170.630	180.865	123.212
-CARNE BOVINA.....	84.408	58.915	71.745	81.642	75.210	88.103	79.012	93.299	75.661	65.861
-POLLAME.....	12.955	20.268	20.032	23.210	19.748	24.845	12.418	26.084	28.555	17.273
-ALTRE CARNI (ESCLUSI I SALUMI).....	19.044	20.696	21.185	17.261	19.803	12.382	20.336	25.337	51.378	18.287
PESCE.....	13.450	15.427	16.907	15.560	15.843	12.397	12.913	11.723	22.590	12.958
OLII E GRASSI.....	15.495	16.339	19.113	19.313	17.530	20.030	12.089	19.445	24.602	16.698
-OLIO DI OLIVA E DI SEMI.....	7.967	9.197	11.901	9.277	10.112	10.429	5.073	10.686	12.443	9.547
LATTE, FORMAGGI E UOVA.....	59.092	50.135	51.678	53.089	52.191	57.812	58.233	59.738	76.176	47.822
-LATTE.....	25.170	16.824	16.696	14.905	17.522	20.316	20.770	19.782	23.344	15.032
-FORMAGGI.....	28.090	25.857	26.850	30.072	27.214	29.643	29.293	30.647	40.814	26.181
-UOVA.....	5.832	7.454	8.132	8.112	7.455	7.853	8.170	9.309	12.018	6.609
PATATE, FRUTTA E ORTAGGI.....	52.042	55.338	60.052	68.072	57.841	67.376	45.552	63.328	74.998	53.690
-FRUTTA FRESCA E SECCA.....	26.704	27.428	31.935	33.889	30.019	34.574	20.404	31.827	34.905	27.627
ZUCCHERO, CAFFÈ, THE, CACAO E ALTRI GENERI ALIMENTARI.....	20.897	24.374	26.194	31.363	25.446	34.600	19.450	29.690	40.106	23.596
-ZUCCHERO.....	5.364	6.075	5.080	7.108	5.570	8.168	3.850	6.870	8.345	4.826
-CAFFÈ, THE E SURROGATI.....	9.176	10.224	13.548	13.166	12.136	13.479	11.145	13.941	17.671	11.820
BEVANDE.....	36.193	32.875	32.590	31.343	31.369	25.423	13.649	26.790	41.389	27.463
-ACQUA MINERALE.....	3.317	2.559	2.561	3.575	2.813	2.127	1.203	1.879	2.574	2.582
-VINO.....	28.015	21.925	23.208	22.589	22.170	17.789	10.283	19.436	24.618	18.639
CONSUMI ALIMENTARI E BEVANDE.....	377.495	364.923	396.149	413.507	387.919	423.516	351.664	438.568	525.507	345.738
TABACCO.....	26.121	17.553	19.384	29.746	22.298	14.215	37.633	22.302	34.930	21.352
VESTITARIO E CALZATURE.....	123.055	153.289	129.475	189.043	140.481	132.318	157.031	144.981	265.195	150.005
-ARTICOLI CONFEZIONATI.....	55.005	48.285	64.953	95.844	61.995	46.964	96.257	56.895	147.422	65.478
-CALZATURE.....	18.323	23.393	17.462	30.246	20.682	18.574	53.936	24.246	40.496	21.166
ABITAZIONE.....	132.408	140.447	165.588	237.488	169.709	145.140	227.482	167.078	179.029	154.809
-AFFITTO E SUBAFFITTO.....	42.690	37.500	52.132	43.923	43.408	35.514	99.236	37.565	35.323	44.656
-VALORE LOCATIVO.....	68.542	74.433	77.143	95.274	77.172	92.281	76.616	94.369	96.616	69.529
-SPESE PER MANUTENZIONE E RIPARAZIONI.....	826	9.590	7.128	700	12.299	-	-	5.748	25.723	10.845
COMBUSTIBILI ED ENERGIA ELETRICA.....	58.266	57.675	56.003	70.284	58.339	45.128	13.255	47.457	86.111	51.823
-ENERGIA ELETRICA.....	23.902	19.863	17.861	25.567	20.446	6.573	3.587	14.187	33.959	15.938
-GAS.....	11.897	15.499	19.490	20.026	17.723	6.869	9.668	14.926	17.592	15.046
-KEROSENE ED ALTRI COMBUSTIBILI.....	2.355	6.655	1.733	754	3.296	174	-	5.989	4.583	5.071
-SPESE PER RISCALDAMENTO CENTRALE.....	19.512	15.109	14.887	23.827	15.888	29.384	-	9.959	28.924	14.702

Segue Tav. 8 — Valore dei consumi delle famiglie distinte secondo la condizione socio-economica del capo famiglia, l'ampiezza e il tipo

Spesa media mensile per famiglia — Lire

Segue G — DIPENDENTI - DIRIGENTI E IMPIEGATI - AGRICOLTURA E INDUSTRIA

GRUPPI E CATEGORIE DI CONSUMO	4 COMPONENTI					5 COMPONENTI			6 E PIÙ COMPONENTI	TOTALE
	Due adulti e due bambini in età inferiore a 6 anni compiuti	Due adulti, un bambino in età inferiore a 6 anni compiuti e un bambino in età da 6 a 13 anni compiuti	Due adulti e due bambini in età da 6 a 13 anni compiuti	Quattro adulti	Totale	Due adulti e tre bambini in età da 6 a 13 anni compiuti	Cinque adulti	Totale		
MOBILI, ARTICOLI DI ARREDAMENTO, APPARECCHI, UTENSILERIA E SERVIZI PER LA CASA.....	84.257	102.201	137.772	79.805	110.646	465.429	100.266	223.995	154.388	118.986
- MOBILI IN LEGNO.....	14.897	38.626	49.993	3.387	31.282	396.773	-	113.149	26.160	36.005
- LENZUOLA, COPERTE E ALTRA BIANCHERIA PER LA CASA.....	2.243	3.835	3.087	9.436	3.702	7.252	875	11.207	10.744	4.626
- PENTOLE, POSATE E ALTRE STOVIGLIE PER LA CASA.....	3.103	5.087	3.114	6.871	5.662	1.534	-	5.576	18.976	5.852
- CUCINE, STUPE, SCALDABAGNI.....	304	1.324	190	-	368	-	-	-	2.445	558
- FRIGORIFERI.....	-	-	2.642	-	2.803	-	-	836	-	1.308
- LAVATRICI.....	-	-	-	-	-	-	-	2.403	15.187	2.305
- LAVASTOVIGLIE.....	-	-	-	-	-	-	-	-	-	567
- DETERSIVI E DETERGENTI.....	20.284	19.300	16.747	22.763	18.248	23.071	14.626	22.074	22.832	17.647
- SERVIZI DOMESTICI.....	10.586	2.113	5.891	-	5.021	5.283	38.481	7.919	7.693	4.161
- LAVANDERIA E TINTORIA.....	9.609	10.347	10.077	13.057	10.688	7.745	22.900	11.589	16.906	12.554
SERVIZI SANITARI E SPESE PER LA SALUTE.....	41.337	22.573	15.855	16.829	20.682	25.788	6.090	27.878	18.351	18.765
- ONORARI MEDICI E SIMILI.....	21.970	13.116	8.817	7.105	11.317	17.183	-	15.396	8.687	11.086
- MEDICINALI.....	5.924	6.134	3.171	5.168	4.546	2.956	6.090	3.595	6.096	4.009
TRASPORTI E COMUNICAZIONI.....	250.135	260.130	231.904	291.566	248.472	206.923	818.678	239.491	290.714	229.801
- SCOOTERS E MOTOCICLETTE.....	-	-	-	-	-	-	-	-	-	432
- BICCICLETTE.....	-	-	1.947	-	733	-	-	2.336	925	1.256
- ASSICURAZIONE VEICOLI.....	19.322	18.916	18.598	15.140	19.017	1.358	16.792	10.807	59.134	17.497
- BENZINA PER VEICOLI.....	165.233	110.394	89.132	105.824	116.338	147.659	115.100	122.903	133.515	111.923
- TRAM, AUTOBUS, TAXI.....	2.826	5.077	4.405	6.242	4.396	5.866	3.415	7.446	8.111	4.678
- TELEFONO.....	10.330	10.511	14.502	18.763	13.103	4.168	875	8.934	21.318	11.304
RICREAZIONE, SPETTACOLI, ISTRUZIONE E CULTURA.....	98.980	99.148	94.067	94.938	96.806	88.590	65.053	92.102	199.655	97.938
- GIORNALI E RIVISTE.....	10.713	12.565	12.679	15.368	12.426	10.077	18.978	12.381	15.136	12.913
- LIBRI.....	2.691	6.539	9.556	11.358	9.384	5.592	4.190	12.071	8.879	8.189
- TASSE SCOLASTICHE E ALTRE SPESE PER L'ISTRUZIONE.....	6.825	11.421	7.646	11.793	9.105	11.336	-	11.739	19.650	7.738
- APPARECCHI RADIO, TV, GIBADISCHI, REGISTRATORI, DISCHI, PIONOCASSETTE.....	3.575	6.481	13.683	5.950	10.659	33.645	2.561	11.995	32.324	12.231
- MACCHINE FOTOCINEMATOGRAFICHE, PELLICOLE.....	3.847	4.220	4.226	4.597	4.052	662	-	5.983	6.746	5.118
- ARTICOLI SPORTIVI E CAMPEGGIO.....	150	151	3.737	2.112	2.069	968	-	759	2.315	2.102
- PIANTE E FIORI.....	9.953	5.175	4.914	10.528	6.299	5.604	9.425	6.543	7.722	8.132
- GIOCATTOLI.....	9.962	27.333	7.315	1.260	10.729	192	-	5.795	24.987	8.344
- SERVIZI RICREATIVI.....	27.587	16.662	16.688	23.498	19.236	7.190	24.998	12.258	53.030	19.831
- ABBONAMENTI RADIO, TV.....	7.548	2.558	6.518	2.786	4.687	8.738	-	5.126	3.083	4.061
ALTRI BENI E SERVIZI.....	169.575	140.194	161.993	253.400	174.640	165.558	191.566	178.290	226.603	188.719
- DENARO DATO AI FIGLI.....	17.625	4.529	32.000	87.453	36.708	32.171	32.710	35.193	50.262	23.505
- SAPONETTE E ARTICOLI IGIENICI.....	9.351	12.598	10.057	15.851	11.358	11.915	8.029	8.561	24.525	13.320
- BARBIERE E PARRUCCHIERE.....	30.631	25.798	23.755	33.542	26.549	12.641	29.347	23.380	31.977	26.187
- BORSE E ARTICOLI IN PELLE.....	4.660	2.909	2.335	3.419	2.988	-	12.244	2.850	2.144	2.961
- ARGENTERIA, GIOIELLI, BIGIOTTERIA OROLOGI E SIMILI.....	873	5.102	618	845	2.478	7.862	-	6.166	6.208	4.559
- ARTICOLI DI CANCELLERIA.....	3.567	10.228	8.568	3.805	6.841	8.852	5.319	10.084	18.736	6.004
- ALBERGHI, PENSIONI, GITE E VIAGGI	92.628	68.884	74.283	94.941	78.438	74.732	99.046	78.951	56.800	99.802
- DI CUI: PASTI E CONSUMAZIONI FUORI CASA.....	92.628	50.052	68.562	59.382	67.212	47.839	93.799	71.697	54.810	85.560
CONSUMI NON ALIMENTARI	984.134	993.210	1.012.041	1.263.099	1.042.073	1.289.089	1.617.054	1.143.574	1.454.976	1.032.198
TOTALE CONSUMI	1.361.629	1.358.133	1.408.190	1.676.606	1.429.992	1.712.605	1.968.718	1.582.142	1.980.483	1.377.936

Segue Tav. 8 — Valore dei consumi delle famiglie distinte secondo la condizione socio-economica del capo famiglia, l'ampiezza e il tipo

Spesa media mensile per famiglia — Lire

H — DIPENDENTI - DIRIGENTI E IMPIEGATI - ALTRE ATTIVITÀ

GRUPPI E CATEGORIE DI CONSUMO	1 COMPONENTE			2 COMPONENTI			3 COMPONENTI			
	In età inferiore a 65 anni	In età di 65 anni e più	Totale	Con capo famiglia in età inferiore a 65 anni	Con capo famiglia in età di 65 anni e più	Totale	Due adulti e un bambino in età inferiore a 6 anni compiuti	Due adulti e un bambino in età da 6 a 13 anni compiuti	Tre adulti	Totale
PANE E CEREALI.....	16.555	7.241	16.502	27.810	30.357	27.858	35.709	38.133	36.957	36.981
-PANE.....	8.594	3.469	8.565	14.116	14.631	14.126	17.571	19.825	19.434	18.845
-PASTA.....	4.236	1.766	4.222	6.887	7.861	6.505	9.126	9.377	9.185	9.282
CARNE.....	51.075	32.728	50.970	88.853	116.210	89.371	104.328	112.550	116.385	109.170
-CARNE BOVINA.....	26.683	25.501	26.676	47.224	58.294	47.434	55.289	61.005	62.483	58.579
-POLLAME.....	6.923	637	6.887	12.485	9.652	12.431	15.796	15.924	16.714	15.932
-ALTRE CARNI (ESCLUSI I SALUMI).....	6.426	-	6.389	13.469	32.054	13.821	16.226	16.079	17.490	16.236
PESCE.....	5.182	3.124	5.170	11.979	17.215	12.078	13.378	13.530	15.657	13.814
OLII E GRASSI.....	7.245	11.448	7.268	14.680	6.901	14.533	15.416	16.732	18.184	16.254
-OLIO DI OLIVA E DI SEME.....	4.303	9.155	4.330	10.233	2.651	10.090	9.799	10.697	11.604	10.336
LATTE, FORMAGGI E UOVA.....	23.909	11.500	23.839	34.033	37.252	34.094	45.258	43.230	40.873	43.556
-LATTE.....	6.595	3.523	6.578	9.625	3.886	9.516	15.338	13.671	11.671	14.061
-FORMAGGI.....	13.590	6.258	13.548	19.481	30.668	19.693	24.261	23.015	22.480	23.330
-UOVA.....	3.724	1.719	3.713	4.927	2.698	4.885	5.659	6.544	6.722	6.165
PATATE, FRUTTA E ORTAGGI.....	27.632	13.456	27.552	41.803	41.378	41.795	49.942	52.882	53.326	51.528
-FRUTTA FRESCA E SECCA.....	15.160	8.027	15.120	21.315	21.749	21.323	25.119	26.131	27.436	25.856
ZUCCHERO, CAFFÈ, THE, CACAO E ALTRI GENERI ALIMENTARI.....	12.155	10.235	12.145	17.185	26.246	17.357	21.435	20.882	23.360	21.552
-ZUCCHERO.....	2.250	1.273	2.245	3.340	4.244	3.357	4.255	4.374	4.629	4.391
-CAFFÈ, THE E SURROGATI.....	6.763	7.806	6.769	9.379	10.508	9.401	11.591	11.116	12.482	11.565
BEVANDE.....	13.479	6.045	13.436	22.917	153.964	25.402	24.621	26.579	26.781	25.359
-ACQUA MINERALE.....	1.221	-	1.214	1.837	1.887	1.838	2.566	2.346	2.807	2.514
-VINO.....	6.918	2.489	6.892	14.683	147.733	17.206	15.791	18.432	18.451	17.004
CONSUMI ALIMENTARI E BEVANDE.....	157.232	95.777	156.882	259.260	429.503	262.488	310.087	324.518	331.523	318.214
TABACCO.....	18.972	-	18.864	18.673	9.878	18.506	19.046	18.900	22.102	19.303
VESTITARIO E CALZATURE.....	95.071	72.172	94.940	117.595	401.825	122.985	139.584	128.347	153.562	137.264
-ARTICOLI CONFEZIONATI.....	41.702	8.751	41.515	55.549	160.628	57.542	65.357	51.337	63.272	58.865
-CALZATURE.....	17.355	38.658	17.475	20.883	39.835	21.242	19.015	21.245	22.594	20.403
ABITAZIONE.....	104.263	80.724	104.168	134.611	285.168	137.464	133.916	153.929	143.956	143.106
-AFFITTO E SUBAFFITTO.....	39.636	-	39.412	43.262	9.098	42.614	48.498	52.715	37.267	48.163
-VALORE LOCATIVO.....	40.127	75.464	40.327	60.634	119.876	61.757	58.315	54.617	74.301	59.484
-SPESE PER MANUTENZIONE E RIPARAZIONI.....	4.476	-	4.450	9.019	90.061	10.555	7.320	20.453	3.607	11.649
COMBUSTIBILI ED ENERGIA ELETTRICA.....	29.578	35.221	29.611	37.746	18.358	37.379	47.772	45.115	58.619	48.252
-ENERGIA ELETTRICA.....	13.137	34.312	13.257	12.742	7.658	12.646	18.011	17.868	15.210	17.264
-GAS.....	5.200	309	5.176	8.048	8.920	8.064	12.099	11.780	10.222	11.389
-KEROSENE ED ALTRI COMBUSTIBILI.....	1.376	-	1.369	3.243	1.780	3.216	4.749	2.657	13.204	5.211
-SPESE PER RISCALDAMENTO CENTRALE.....	9.496	-	9.442	13.142	-	12.893	9.538	12.099	18.319	12.478

Segue Tav. 8 — Valore dei consumi delle famiglie distinte secondo la condizione socio-economica del capo famiglia, l'ampiezza e il tipo

Spesa media mensile per famiglia — Lire

Segue H — DIPENDENTI - DIRIGENTI E IMPIEGATI - ALTRE ATTIVITÀ

GRUPPI E CATEGORIE DI CONSUMO	1 COMPONENTE			2 COMPONENTI			3 COMPONENTI			
	In età inferiore a 65 anni	In età di 65 anni e più	Totale	Con capo famiglia in età inferiore a 65 anni	Con capo famiglia in età di 65 anni e più	Totale	Due adulti e un bambino in età inferiore a 6 anni compiuti	Due adulti e un bambino in età da 6 a 13 anni compiuti	Tre adulti	Totale
MOBILI, ARTICOLI DI ARREDAMENTO, APPARECCHI, UTENSILERIA E SERVIZI PER LA CASA.....	44.321	16.056	44.161	73.827	186.069	75.956	77.882	85.241	81.153	61.529
-MOBILI IN LEGNO.....	242	-	240	11.501	4.272	11.364	11.078	14.901	13.681	13.007
-LENZUOLA, COPERTE E ALTRA BIANCHERIA PER LA CASA.....	2.084	-	2.073	2.807	11.650	2.975	3.803	4.034	5.560	4.156
-PENTOLE, PISCINE E ALTRE STOVIGLIE PER LA CASA.....	1.899	2.963	1.905	3.472	796	3.422	5.412	3.956	3.757	4.388
-CUCINE, STUPE, SCALDABAGNI.....	162	-	161	565	-	555	806	2.365	3.137	1.823
-FRIGORIFERI.....	1.975	-	1.964	1.034	-	1.015	653	1.434	-	829
-LAVATRICI.....	-	-	-	2.115	-	2.074	286	276	2.406	633
-LAVASTOVIGLIE.....	-	-	-	565	-	555	-	1.727	-	685
-DETERGENTI E DETERGENTI.....	7.443	5.029	7.429	13.579	38.700	14.055	17.605	17.991	17.041	17.609
-SERVIZI DOMESTICI.....	5.774	-	5.742	2.696	62.742	3.834	3.315	2.250	3.642	3.017
-LAVANDERIA E TINTORIA.....	13.479	4.541	13.428	10.520	7.182	10.457	11.557	10.852	10.701	11.133
SERVIZI SANITARI E SPESE PER LA SALUTE.....	20.009	14.620	19.979	16.077	7.739	15.919	12.505	15.352	16.590	14.512
-ONORARI MEDICI E SIMILI.....	16.163	12.110	16.140	8.993	3.550	8.890	5.826	9.064	6.021	7.235
-MEDICINALI.....	2.080	2.510	2.083	3.306	4.189	3.323	3.865	3.593	3.462	3.877
TRASPORTI E COMUNICAZIONI.....	104.558	101.967	104.544	178.110	181.728	178.180	185.005	163.648	184.896	173.985
-SCOOTERS E MOTOCICLETTE.....	-	-	-	1.780	-	1.747	1.390	48	-	573
-BICICLETTE.....	-	-	-	217	-	213	282	236	-	206
-ASSICURAZIONE VEICOLI.....	7.593	22.223	7.676	13.007	-	12.761	17.418	12.226	8.130	13.191
-BENZINA PER VEICOLI.....	48.146	8.889	47.924	72.644	142.814	73.975	87.037	81.838	88.405	84.319
-TRAM, AUTOBUS, TAXI.....	5.801	127	5.769	4.106	527	4.038	2.550	4.098	5.640	3.721
-TELEFONO.....	8.412	2.425	8.378	8.880	27.995	9.242	9.299	10.854	8.376	9.617
RICREAZIONE, SPETTACOLI, ISTRUZIONE E CULTURA.....	64.685	11.484	64.384	75.293	46.483	74.748	79.479	73.103	67.289	74.299
-GIORNALI E RIVISTE.....	11.276	7.210	11.253	11.919	13.932	11.956	10.794	11.727	11.142	11.254
-LIBRI.....	6.576	1.819	6.549	7.144	5.701	7.117	4.898	5.819	9.855	6.039
-TASSE SCOLASTICHE E ALTRE SPESE PER L'ISTRUZIONE.....	274	-	273	2.075	-	2.036	1.001	4.696	2.262	2.894
-APPARECCHI RADIO, TV, GIRADISCHI, REGISTRATORI, DISCHI, FONOCASSETTE.....	6.580	-	6.543	13.627	-	13.369	10.608	8.009	9.015	9.115
-MACCHINE FOTOCINEMATOGRAFICHE, PELLICOLE.....	6.029	-	5.995	5.846	7.124	5.870	8.080	6.140	3.852	6.390
-ARTICOLI SPORTIVI E CAMPEGGIO.....	254	-	252	1.046	-	1.026	1.064	1.145	391	945
-PIANTE E FIORI.....	5.453	2.455	5.436	7.527	10.166	7.577	5.422	5.755	8.161	6.118
-GIOCATTOLE.....	4.080	-	4.057	2.845	-	2.791	12.292	6.204	1.734	7.813
-SERVIZI RICREATIVI.....	17.716	-	17.616	12.809	678	12.579	12.133	13.198	13.216	12.564
-ABBONAMENTI RADIO, TV.....	1.431	-	1.423	2.178	-	2.137	3.481	2.740	2.517	2.943
ALTRI BENI E SERVIZI.....	146.973	97.104	146.691	164.224	158.979	164.124	131.701	150.284	163.676	144.710
-DENARO DATO AI FIGLI.....	1.701	-	1.691	10.017	9.935	10.015	1.840	14.258	39.148	13.520
-SAPONETTE E ARTICOLI IGIENICI.....	11.874	2.208	11.819	11.250	19.882	11.413	11.731	12.098	13.166	12.121
-BARBIERE E PARRUCCHIERE.....	20.784	19.274	20.775	22.980	48.182	23.458	19.682	24.811	27.267	22.924
-BORSE E ARTICOLI IN PELLE.....	3.288	-	3.269	4.682	9.519	4.774	2.720	3.901	2.748	3.164
-ARGENTERIA, GIOIELLI, BIGIOTTERIA OROLOGI E SIMILI.....	1.867	-	1.857	13.305	-	13.053	3.780	3.963	3.829	3.773
-ARTICOLI DI CANCELLERIA.....	1.701	1.778	1.702	2.121	3.313	2.143	2.424	5.248	2.276	3.614
-ALBERGHI, PENSIONI, GITE E VIAGGI	100.552	73.844	100.401	89.812	57.558	89.200	79.067	76.910	65.492	75.885
-DI CUI: PASTI E CONSUMAZIONI FUORI CASA.....	89.682	73.844	89.592	72.183	35.305	71.484	71.697	57.856	55.345	63.644
CONSUMI NON ALIMENTARI	628.435	435.348	627.342	816.156	1.296.227	825.261	826.890	833.979	891.843	836.960
TOTALE CONSUMI	785.667	531.125	784.224	1.075.416	1.725.730	1.087.749	1.136.977	1.158.497	1.223.366	1.155.174

Segue Tav. 8 — Valore dei consumi delle famiglie distinte secondo la condizione socio-economica del capo famiglia, l'ampiezza e il tipo

Spesa media mensile per famiglia — Lire

Segue H — DIPENDENTI - DIRIGENTI E IMPIEGATI - ALTRE ATTIVITÀ

GRUPPI E CATEGORIE DI CONSUMO	4 COMPONENTI					5 COMPONENTI			6 E PIÙ COMPONENTI	TOTALE
	Due adulti e due bambini in età inferiore a 6 anni compiuti	Due adulti, un bambino in età inferiore a 6 anni compiuti e un bambino in età da 6 a 13 anni compiuti	Due adulti e due bambini in età da 6 a 13 anni compiuti	Quattro adulti	Totale	Due adulti e tre bambini in età da 6 a 13 anni compiuti	Cinque adulti	Totale		
PANE E CEREALI.....	41.672	44.199	48.520	47.409	46.442	56.888	60.377	56.480	68.109	40.655
-PANE.....	19.648	23.308	25.562	24.875	24.277	32.006	32.030	31.069	36.850	21.294
-PASTA.....	10.864	10.448	11.719	11.700	11.241	13.882	15.410	13.814	18.363	10.096
CARNE.....	111.797	115.916	132.471	132.716	129.259	153.208	169.167	154.007	166.392	115.653
-CARNE BOVINA.....	58.355	61.520	67.896	66.320	66.632	72.034	70.197	77.721	85.657	60.312
-POLLAME.....	14.988	15.208	19.600	21.444	19.411	26.546	32.770	24.654	26.702	17.290
-ALTRE CARNI (ESCLUSI I SALUMI).....	17.730	18.432	22.405	22.929	21.501	32.516	42.705	29.269	28.844	18.865
PESCE.....	19.236	16.572	17.880	19.100	17.833	22.755	18.329	19.521	21.657	15.133
OLII E GRASSI.....	22.071	19.635	18.682	28.197	20.283	17.750	17.025	22.123	23.824	17.555
-OLIO DI OLIVA E DI SEMI.....	16.405	12.852	12.026	21.762	13.705	10.553	11.219	14.810	16.681	11.692
LATTE, FORMAGGI E UOVA.....	49.299	52.314	52.205	46.904	51.751	59.589	56.659	62.690	63.355	46.213
-LATTE.....	18.820	18.080	16.631	13.416	16.967	20.061	18.074	20.656	21.493	14.764
-FORMAGGI.....	23.821	26.966	27.637	26.119	27.158	30.268	28.733	32.519	30.339	24.566
-UOVA.....	6.658	7.268	7.937	7.369	7.626	9.260	9.852	9.515	11.523	6.883
PATATE, FRUTTA E ORTAGGI.....	55.270	59.343	61.555	61.193	61.043	67.359	66.697	67.683	71.937	53.853
-FRUTTA FRESCA E SECCA.....	29.527	30.114	31.572	31.096	30.873	32.266	31.785	34.057	36.285	27.280
ZUCCHERO, CAFFÈ, THE, CACAO E ALTRI GENERI ALIMENTARI.....	25.372	29.139	23.867	25.391	25.249	23.578	23.557	26.768	31.825	22.373
-ZUCCHERO.....	6.321	6.172	5.405	5.081	5.650	5.728	4.539	6.028	8.483	4.837
-CAFFÈ, THE E SURROGATI.....	11.621	12.608	11.213	14.484	11.946	11.385	11.470	12.898	15.762	11.315
BEVANDE.....	22.686	26.933	26.700	35.305	27.904	25.301	36.212	28.940	32.452	25.968
-ACQUA MINERALE.....	2.410	3.074	2.635	1.882	2.600	2.837	2.891	2.629	2.031	2.310
-VINO.....	12.903	16.773	18.794	24.176	18.233	19.077	20.660	20.744	25.400	17.485
CONSUMI ALIMENTARI E BEVANDE.....	347.403	364.051	381.880	396.215	379.764	426.428	448.023	438.212	479.551	337.403
TABACCO.....	19.415	20.528	19.235	24.179	20.715	18.350	29.431	24.676	22.968	20.408
VESTIARIO E CALZATURE.....	121.375	131.153	147.389	149.279	139.497	126.323	132.367	154.873	168.920	135.958
-ARTICOLI CONFEZIONATI.....	53.291	59.008	69.846	72.692	62.787	46.899	55.651	69.592	59.058	59.723
-CALZATURE.....	18.765	22.355	23.234	24.030	21.998	24.386	20.551	27.869	28.182	22.106
ABITAZIONE.....	135.155	161.330	153.099	137.798	150.444	170.674	136.144	165.487	144.064	143.974
-AFFITTO E SUBAFFITTO.....	52.314	43.292	46.186	34.913	43.804	38.726	36.057	32.363	34.820	42.590
-VALORE LOCATIVO.....	48.697	64.896	72.801	75.117	68.893	95.594	77.247	93.805	84.724	66.645
-SPESE PER MANUTENZIONE E RIPARAZIONI.....	16.292	30.100	4.451	6.883	12.492	5.472	8.217	11.330	7.660	10.881
COMBUSTIBILI ED ENERGIA ELETTRICA.....	38.989	46.543	57.569	70.819	55.500	57.669	22.064	57.540	54.627	48.560
-ENERGIA ELETTRICA.....	12.355	14.056	23.428	16.367	19.142	28.402	16.838	23.038	20.559	17.612
-GAS.....	13.040	13.818	12.712	9.143	12.595	13.492	4.587	16.596	12.116	11.367
-KEROSENE ED ALTRI COMBUSTIBILI.....	4.995	5.905	4.036	38.129	9.550	3.958	380	4.146	4.454	5.684
-SPESE PER RISCALDAMENTO CENTRALE.....	7.656	12.199	15.935	6.508	13.163	8.856	259	10.914	13.743	12.379

Segue Tav. 8 — Valore dei consumi delle famiglie distinte secondo la condizione socio-economica del capo famiglia, l'ampiezza e il tipo

Spesa media mensile per famiglia — Lire

Segue H — DIPENDENTI - DIRIGENTI E IMPIEGATI - ALTRE ATTIVITÀ

GRUPPI E CATEGORIE DI CONSUMO	4 COMPONENTI					5 COMPONENTI			6 E PIÙ COMPONENTI	TOTALE
	Due adulti e due bambini in età inferiore a 6 anni compiuti	Due adulti, un bambino in età inferiore a 6 anni compiuti e un bambino in età da 6 a 13 anni compiuti	Due adulti e due bambini in età da 6 a 13 anni compiuti	Quattro adulti	Totale	Due adulti e tre bambini in età da 6 a 13 anni compiuti	Cinque adulti	Totale		
MOBILI, ARTICOLI DI ABBEZZAMENTO, APPARECCHI, UTENSILERIA E SERVIZI PER LA CASA.....	142.166	113.423	99.810	254.166	122.289	101.330	61.599	118.061	104.919	95.384
- MOBILI IN LEGNO.....	69.654	18.324	30.473	174.780	43.250	21.932	-	29.346	25.829	23.356
- LENZUOLA, COPERTE E ALTRA BIANCHERIA PER LA CASA.....	3.142	4.862	3.666	3.310	5.044	5.528	2.404	5.932	9.795	4.572
- PENTOLE, POSATE E ALTRE STOVIGLIE PER LA CASA.....	8.517	6.977	3.709	3.755	5.449	2.291	8.291	5.890	3.617	4.484
- CUCINE, STUFE, SCALDABAGNI.....	2.621	464	1.573	1.259	1.237	1.669	1.509	678	3.927	1.275
- FRIGORIFERI.....	982	802	348	2.484	1.013	4.156	-	2.216	-	1.133
- LAVATRICI.....	-	3.573	759	3.839	2.110	3.823	-	2.257	2.077	1.535
- LAVASTOVIGLIE.....	-	1.541	-	-	302	-	-	-	-	374
- DETERSIVI E DETERGENTI.....	20.911	19.790	20.600	20.023	20.558	20.696	21.035	22.263	21.389	17.838
- SERVIZI DOMESTICI.....	3.506	2.456	2.564	883	2.504	4.484	-	3.245	1.783	3.184
- LAVANDERIA E TINTORIA.....	9.464	11.225	11.702	13.870	11.694	12.667	14.156	13.419	11.135	11.654
SERVIZI SANITARI E SPESE PER LA SALUTE.....	7.995	10.529	21.347	14.402	19.313	11.132	5.290	22.558	22.291	18.015
- ONORARI MEDICI E SIMILI.....	4.024	5.111	15.251	8.941	9.601	6.168	340	8.697	12.280	9.384
- MEDICINALI.....	2.503	2.845	3.348	3.100	3.046	3.346	1.274	4.129	2.591	3.355
TRASPORTI E COMUNICAZIONI.....	136.589	192.625	165.853	214.744	176.084	129.576	125.648	215.370	183.244	175.220
- SCOOTERS E MOTOCICLETTE.....	-	1.856	1.360	4.267	2.215	1.790	-	555	-	1.176
- BICICLETTE.....	762	403	2.180	-	2.219	753	-	1.766	312	984
- ASSICURAZIONE VEICOLI.....	11.033	16.707	10.767	12.641	12.767	8.644	9.683	13.007	9.218	12.311
- BENZINA PER VEICOLI.....	85.678	80.571	80.814	86.258	82.683	75.844	83.705	91.303	98.134	80.748
- TRAM, AUTOBUS, TAXI.....	2.488	2.637	4.377	5.950	4.382	6.575	4.793	6.756	5.611	4.609
- TELEFONO.....	6.037	7.605	10.670	13.065	10.022	8.668	3.501	12.324	10.400	9.948
RICREAZIONE, SPETTACOLI, ISTRUZIONE E CULTURA.....	73.163	84.281	102.517	71.802	89.749	88.418	96.637	104.085	71.989	81.678
- GIORNALI E RIVISTE.....	9.552	13.643	12.333	11.411	12.516	10.359	11.986	11.056	9.442	11.624
- LIBRI.....	2.119	11.831	17.868	7.309	11.648	19.085	13.448	14.540	9.965	9.174
- TASSE SCOLASTICHE E ALTRE SPESE PER L'ISTRUZIONE.....	1.877	2.862	5.503	3.882	4.542	2.867	845	7.452	5.553	3.728
- APPARECCHI RADIO, TV, GIRADISCHI, REGISTRATORI, DISCHI, FONOCASSETTE.....	8.267	7.966	10.542	5.805	9.293	9.894	23.481	14.144	10.758	10.368
- MACCHINE FOTOCINEMATOGRAFICHE, PELLICOLE.....	9.117	5.466	5.172	5.892	5.733	2.281	3.350	5.540	2.904	5.787
- ARTICOLI SPORTIVI E CAMPEGGIC.....	150	1.672	1.449	986	1.178	1.327	-	1.105	230	953
- PIANTE E FIORI.....	6.513	8.312	7.922	6.414	7.595	7.829	3.743	7.308	6.561	6.912
- GIOCATTOLI.....	15.021	13.176	6.122	1.614	7.929	9.186	-	10.498	4.072	6.838
- SERVIZI RICREATIVI.....	10.773	10.761	19.127	17.444	15.837	14.736	33.306	16.331	11.138	14.334
- ABBONAMENTI RADIO, TV.....	2.421	2.750	2.720	2.475	2.566	2.370	500	2.587	1.091	2.432
ALTRI BENI E SERVIZI.....	101.750	145.395	149.222	182.190	154.098	146.531	169.949	190.468	171.339	157.904
- DENARO DATO AI FIGLI.....	2.747	7.643	24.211	50.079	25.833	37.231	46.904	48.095	41.861	21.377
- SAPONETTE E ARTICOLI IGIENICI.....	13.522	15.595	13.514	16.926	14.529	10.043	13.392	13.165	14.229	12.934
- BARBIERE E PARRUCCHIERE.....	16.777	24.665	23.312	24.601	23.955	24.997	31.103	27.244	26.234	23.849
- BORSE E ARTICOLI IN PELLE.....	2.374	2.156	5.162	9.367	4.638	3.767	1.304	5.021	2.963	4.094
- ARGENTERIA, GIOIELLI, BIGIOTTERIA OROLOGI E SIMILI.....	3.005	4.831	5.162	3.622	5.342	4.396	2.467	9.147	3.704	6.277
- ARTICOLI DI CANCELLERIA.....	1.856	6.915	7.766	3.588	6.144	9.059	3.979	7.818	6.870	4.654
- ALBERGHI, PENSIONI, GITE E VIAGGI	52.825	69.139	60.267	61.257	62.521	47.145	63.753	67.900	59.076	74.249
- DI CUI: PASTI E CONSUMAZIONI FUORI CASA.....	51.055	58.139	54.629	43.409	54.598	44.048	62.553	54.067	42.439	62.068
CONSUMI NON ALIMENTARI.....	776.597	905.807	916.041	1.119.381	927.689	850.003	779.129	1.053.118	944.361	877.101
TOTALE CONSUMI.....	1.124.000	1.269.858	1.297.921	1.515.596	1.307.453	1.276.431	1.227.152	1.491.330	1.423.912	1.214.504

Segue Tav. 8 — Valore dei consumi delle famiglie distinte secondo la condizione socio-economica del capo famiglia, l'ampiezza e il tipo

Spesa media mensile per famiglia — Lire

I — DIPENDENTI - DIRIGENTI E IMPIEGATI - TOTALE

GRUPPI E CATEGORIE DI CONSUMO	1 COMPONENTE			2 COMPONENTI			3 COMPONENTI			
	In età inferiore a 65 anni	In età di 65 anni e più	Totale	Con capo famiglia in età inferiore a 65 anni	Con capo famiglia in età di 65 anni e più	Totale	Due adulti e un bam- bino in età inferiore a 6 anni compiuti	Due adulti e un bam- bino in età da 6 a 13 anni compiuti	Tre adulti	Totale
PANE E CEREALI.....	16.787	13.909	16.760	27.322	29.422	27.360	34.960	37.391	37.408	36.388
-PANE.....	8.732	6.587	8.712	14.037	15.680	14.067	17.466	19.779	20.128	18.862
-PASTA.....	4.037	3.525	4.032	6.688	6.804	6.690	8.595	8.800	8.943	8.774
CARNE.....	51.571	44.356	51.504	89.270	104.770	89.553	104.877	110.823	115.912	108.613
-CARNE BOVINA.....	27.314	20.957	27.255	47.433	53.907	47.551	56.997	60.347	62.013	58.884
-POLLAME.....	6.687	5.959	6.680	12.162	8.660	12.099	15.021	15.889	16.770	15.636
-ALTRE CARNI (ESCLUSI I SALUMI).....	6.024	7.063	6.034	13.414	26.112	13.645	15.510	15.500	16.980	15.651
PESCE.....	5.035	1.563	5.003	11.676	13.619	11.712	12.511	13.324	15.049	13.256
OLII E GRASSI.....	7.234	5.963	7.222	14.114	10.073	14.040	15.811	16.415	19.632	16.561
-OLIO DI OLIVA E DI SEMI.....	4.166	4.580	4.170	9.387	6.505	9.334	9.650	10.211	13.104	10.368
LATTE, FORMAGGI E UOVA.....	24.296	18.287	24.241	34.409	37.203	34.460	45.416	42.998	42.413	43.799
-LATTE.....	6.875	1.818	6.828	9.436	5.365	9.362	15.295	13.329	12.159	13.981
-FORMAGGI.....	13.821	12.496	13.809	20.256	28.980	20.415	24.532	23.301	23.554	23.750
-UOVA.....	3.600	3.973	3.604	4.717	2.858	4.683	5.589	6.368	6.700	6.068
PATATE, FRUTTA E ORTAGGI.....	27.674	25.278	27.652	42.186	41.187	42.168	49.218	53.123	55.525	51.703
-FRUTTA FRESCA E SECCA.....	15.386	10.984	15.345	21.661	21.433	21.657	25.027	26.567	28.373	26.139
ZUCCHERO, CAFFE*, THE, CACAO E ALTRI GENERI ALIMENTARI.....	12.431	9.598	12.405	46.980	23.235	17.094	22.112	20.591	23.783	21.760
-ZUCCHERO.....	2.358	637	2.342	3.282	3.668	3.289	4.247	4.099	4.738	4.286
-CAFFE*, THE E SUBROGATI.....	6.763	8.383	6.778	9.503	10.028	9.512	11.772	10.670	13.286	11.586
BEVANDE.....	13.434	3.231	13.339	23.323	125.475	25.185	25.104	26.003	27.066	25.434
-ACQUA MINERALE.....	1.432	-	1.419	1.977	1.492	1.968	2.742	2.318	2.866	2.578
-VINO.....	6.711	1.452	6.662	15.035	120.500	16.958	16.387	17.576	19.254	17.091
CONSUMI ALIMENTARI E BEVANDE.....	158.462	122.185	158.126	259.280	384.984	261.572	310.009	320.668	336.788	317.514
TABACCO.....	18.567	-	18.394	19.586	13.046	19.467	18.990	18.639	20.857	19.026
VESTITARIO E CALZATURE.....	102.237	36.107	101.621	131.175	320.746	134.631	140.504	128.147	148.165	136.974
-ARTICOLI CONFEZIONATI.....	46.969	4.378	46.572	54.012	127.074	55.344	68.516	52.582	64.125	61.257
-CALZATURE.....	17.541	19.340	17.558	19.610	31.514	19.827	19.960	20.857	21.733	20.579
ABITAZIONE.....	101.053	69.385	100.759	134.286	269.872	136.758	133.223	159.642	148.095	145.927
-AFFITTO E SUBAFFITTO.....	39.411	680	39.051	47.134	7.197	46.407	48.503	50.977	35.417	47.113
-VALORE LOCATIVO.....	39.030	53.309	39.163	57.614	123.725	58.819	57.924	57.304	76.058	60.841
-SPESE PER MANUTENZIONE E RIPARAZIONI.....	4.092	-	4.054	7.236	71.701	8.411	6.091	23.879	4.232	12.600
COMBUSTIBILI ED ENERGIA ELETRICA.....	29.965	17.913	29.852	39.415	37.372	39.378	48.502	43.868	59.529	48.272
-ENERGIA ELETTRICA.....	12.550	17.329	12.594	12.589	14.181	12.618	15.900	16.229	15.590	15.878
-GAS.....	5.027	584	4.986	8.992	21.783	9.225	13.351	12.291	11.471	12.348
-KEROSENE ED ALTRI COMBUSTIBILI.....	2.608	-	2.584	3.829	1.408	3.785	6.617	2.560	9.629	5.367
-SPESE PER RISCALDAMENTO CENTRALE.....	9.475	-	9.386	13.529	-	13.283	9.469	12.225	21.463	12.940

Segue Tav. 8 — Valore dei consumi delle famiglie distinte secondo la condizione socio-economica del capo famiglia, l'ampiezza e il tipo

Spesa media mensile per famiglia — Lire

Segue I — DIPENDENTI - DIRIGENTI E IMPIEGATI - TOTALE

GRUPPI E CATEGORIE DI CONSUMO	1 COMPONENTE			2 COMPONENTI			3 COMPONENTI			Totale
	In età inferiore a 65 anni	In età di 65 anni e più	Totale	Con capo famiglia in età inferiore a 65 anni	Con capo famiglia in età di 65 anni e più	Totale	Due adulti e un bambino in età inferiore a 6 anni compiuti	Due adulti e un bambino in età da 6 a 13 anni compiuti	Tre adulti	
MOBILI, ARTICOLI DI ARREDAMENTO, APPARECCHI, UTENSILERIA E SERVIZI PER LA CASA.....	44.271	10.768	43.959	80.234	153.460	81.569	83.875	93.242	86.721	87.905
-MOBILI IN LEGNO.....	200	-	198	13.675	3.380	13.487	10.820	22.864	18.435	16.838
-LENZUOLA, COPERTE E ALTRA BIANCHERIA PER LA CASA.....	1.907	-	1.889	2.801	9.216	2.918	4.259	3.671	4.604	4.034
-PENTOLE, POSATE E ALTRE STOVIGLIE PER LA CASA.....	1.860	1.482	1.857	3.677	1.812	3.643	5.589	3.718	5.691	4.726
-CUCINE, STUFE, SCALDABAGNI.....	134	-	133	473	-	464	581	2.254	2.564	1.589
-FRIGORIFERI.....	1.631	-	1.616	1.250	-	1.228	470	1.054	159	632
-LAVATRICI.....	-	-	-	1.607	-	1.578	2.300	848	1.918	1.596
-LAVASTOVIGLIE.....	-	-	-	1.192	-	1.170	-	1.437	-	566
-DETERSIVI E DETERGENTI.....	7.858	5.252	7.833	13.733	30.956	14.047	17.502	17.889	17.813	17.647
-SERVIZI DOMESTICI.....	5.071	-	5.024	2.342	49.635	3.204	3.099	2.702	3.631	3.080
-LAVANDERIA E TINTORIA.....	14.574	2.272	14.459	10.527	6.362	10.451	11.874	12.206	11.138	11.930
SERVIZI SANITARI E SPESE PER LA SALUTE.....	17.102	9.258	17.030	16.495	6.122	16.305	13.009	16.746	16.128	15.101
-ONORARI MEDICI E SIMILI.....	13.394	6.058	13.326	10.212	2.808	10.077	6.194	10.595	6.357	7.992
-MEDICINALI.....	2.015	3.200	2.026	3.132	3.314	3.135	4.300	3.586	3.692	4.027
TRASPORTI E COMUNICAZIONI.....	104.725	51.029	104.224	198.153	172.159	197.679	200.034	164.526	193.005	182.283
-SCOOTERS E MOTOCICLETTE.....	-	-	-	1.353	-	1.328	1.032	159	1.804	793
-BICICLETTE.....	-	-	-	480	-	472	941	492	83	588
-ASSICURAZIONE VEICOLI.....	7.368	11.118	7.403	13.714	-	13.464	18.648	11.493	8.799	13.691
-BENZINA PER VEICOLI.....	50.880	4.447	50.447	79.982	135.489	80.994	99.062	85.945	94.426	92.033
-TRAM, AUTOBUS, TAXI.....	5.458	64	5.408	3.826	1.211	3.778	2.649	4.354	5.986	3.912
-TELEFONO.....	8.181	1.213	8.116	9.002	26.694	9.324	9.165	10.742	10.188	9.853
RICREAZIONE, SPETTACOLI, ISTRUZIONE E CULTURA.....	64.379	11.903	63.890	79.381	46.151	78.777	81.343	81.506	75.809	79.978
-GIORNALI E RIVISTE.....	11.251	3.742	11.181	12.282	13.772	12.309	11.133	12.638	11.738	11.823
-LIBRI.....	6.033	910	5.985	6.513	4.590	6.478	4.898	7.244	9.690	6.600
-TASSE SCOLASTICHE E ALTRE SPESE PER L'ISTRUZIONE.....	227	-	225	2.627	-	2.579	1.337	4.634	6.966	3.759
-APPARECCHI RADIO, TV, GRADISCHI, REGISTRATORI, DISCHI, FONOCASSETTE.....	6.391	-	6.332	13.736	907	13.503	11.540	7.886	9.037	9.673
-MACCHINE FOTOCINEMATOGRAFICHE, PELLICOLE.....	5.789	-	5.735	5.970	5.636	5.964	7.111	6.090	4.122	6.052
-ARTICOLI SPORTIVI E CAMPEGGIO.....	539	-	534	912	-	895	1.435	2.173	1.108	1.628
-PIANTE E FIORI.....	6.030	7.251	6.041	8.737	8.922	8.740	6.693	6.324	7.530	6.724
-GIOCATTOLI.....	3.874	-	3.838	2.877	-	2.825	11.876	6.604	2.117	7.877
-SERVIZI RICREATIVI.....	18.157	-	17.987	14.966	2.803	14.745	12.649	15.605	13.983	13.875
-ABBONAMENTI RADIO, TV.....	1.568	-	1.554	2.468	-	2.423	3.520	2.913	3.413	3.193
ALTRI BENI E SERVIZI.....	147.274	56.503	146.427	174.470	146.069	173.955	144.624	168.452	176.016	159.725
-DENARO DATO AI FIGLI.....	2.018	-	1.999	7.968	8.313	7.975	1.807	14.896	41.512	14.256
-SAPONETTE E ARTICOLI IGIENICI.....	12.285	1.105	12.180	11.850	17.513	11.954	13.375	12.709	12.768	12.937
-BARBIERE E PARRUCCHIERE.....	20.304	16.934	20.273	24.233	40.485	24.530	20.809	25.310	29.010	23.897
-BORSE E ARTICOLI IN PELLE.....	3.259	-	3.229	4.532	7.531	4.587	2.408	3.641	3.121	3.002
-ARGENTERIA, GIOIELLI, BIGIOTTERIA OROLOGI E SIMILI.....	1.598	-	1.583	11.966	-	11.748	3.991	3.452	6.321	4.101
-ARTICOLI DI CANCELLERIA.....	1.461	889	1.455	2.217	2.721	2.226	2.298	5.922	2.479	3.836
-ALEERGI, PENSIONI, GITE E VIAGGI	101.201	37.575	100.608	101.603	59.682	100.839	90.204	90.537	69.272	86.808
-DI CUI: PASTI E CONSUMAZIONI FUORI CASA.....	90.953	37.575	90.456	83.779	42.077	83.019	83.399	64.359	60.408	72.198
CONSUMI NON ALIMENTARI	629.573	262.866	626.156	873.195	1.164.997	878.519	864.104	874.768	924.325	875.191
TOTALE CONSUMI	788.035	385.051	784.282	1.132.475	1.549.981	1.140.091	1.174.113	1.195.436	1.261.113	1.192.705

Segue Tav. 8 — Valore dei consumi delle famiglie distinte secondo la condizione socio-economica del capo famiglia, l'ampiezza e il tipo

Spesa media mensile per famiglia — Lire

Segue I — DIPENDENTI - DIRIGENTI E IMPIEGATI - TOTALE

GRUPPI E CATEGORIE DI CONSUMO	4 COMPONENTI					5 COMPONENTI			6 E PIÙ COMPONENTI	TOTALE
	Due adulti e due bambini in età inferiore a 6 anni compiuti	Due adulti, un bambino in età inferiore a 6 anni compiuti e un bambino in età da 6 a 13 anni compiuti	Due adulti e due bambini in età da 6 a 13 anni compiuti	Quattro adulti	Totale	Due adulti e tre bambini in età da 6 a 13 anni compiuti	Cinque adulti	Totale		
PANE E CEREALI.....	40.916	44.753	46.679	46.775	46.523	56.756	58.232	56.661	67.352	40.566
-PANE.....	20.368	24.118	25.955	24.836	24.656	31.861	31.617	31.329	36.417	21.489
-PASTA.....	10.070	10.303	11.741	11.579	11.130	13.791	14.629	13.647	17.737	9.845
CARNE.....	120.234	117.951	134.498	137.062	132.300	152.528	162.549	158.037	169.683	117.543
-CARNE BOVINA.....	65.805	60.867	68.871	70.203	68.866	75.131	72.139	81.497	83.385	61.699
-POLLANE.....	14.407	16.477	19.710	21.892	19.498	26.216	26.285	25.001	27.123	17.286
-ALTRE CARNI (ESCLUSI I SGLUMI).....	18.106	18.999	22.096	21.493	21.058	28.635	37.776	28.316	33.967	18.721
PESCE.....	17.581	16.285	17.633	18.203	17.315	20.759	17.136	17.631	21.869	14.589
OLII E GRASSI.....	20.191	18.808	18.791	25.945	19.566	18.190	15.937	21.473	24.000	17.341
-OLIO DI OLIVA E LI SEMI.....	13.992	11.935	11.995	18.598	12.769	10.529	9.865	13.810	15.717	11.156
LATTE, FORMAGGI E UOVA.....	52.099	51.768	52.071	48.472	51.865	59.246	57.005	61.974	66.271	46.615
-LATTE.....	20.636	17.765	16.647	13.794	17.111	20.110	18.668	20.444	21.914	14.831
-FORMAGGI.....	25.041	26.688	27.437	27.120	27.172	30.147	28.856	32.065	32.721	24.970
-UOVA.....	6.422	7.315	7.987	7.558	7.582	8.989	9.481	9.465	11.636	6.814
PATATE, FRUTTA E ORTAGGI.....	54.347	58.338	61.175	62.937	60.208	67.362	62.037	66.627	72.632	53.812
-FRUTTA FRESCA E SECCA.....	28.720	29.440	31.664	31.804	30.650	32.711	29.277	33.516	35.971	27.366
ZUCCHERO, CAFFÈ, THE, CACAO E ALTRI GENERI ALIMENTARI.....	24.092	27.944	24.457	26.904	25.300	25.701	22.652	27.476	33.707	22.680
-ZUCCHERO.....	6.047	6.148	5.323	5.595	5.629	6.198	4.387	6.232	8.451	4.834
-CAFFÈ, THE E SURROGATI.....	10.922	12.010	11.805	14.150	11.995	11.788	11.399	13.150	16.196	11.442
BEVANDE.....	26.548	28.423	28.192	34.301	28.807	25.324	31.241	28.419	34.485	26.342
-ACQUA MINERALE.....	2.669	2.945	2.616	2.311	2.655	2.700	2.519	2.447	2.155	2.378
-VINO.....	17.224	18.065	19.912	23.774	19.259	18.829	18.374	20.427	25.223	17.774
CONSUMI ALIMENTARI E BEVANDE.....	356.008	364.270	385.496	400.599	381.884	425.866	426.789	438.298	489.999	339.488
TABACCO.....	21.332	19.782	19.273	25.590	21.127	17.553	31.238	24.101	25.687	20.644
VESTIARIO E CALZATURE.....	121.855	136.704	142.652	159.356	139.753	127.478	137.802	152.476	190.806	139.469
-ARTICOLI COMPEZIONATI.....	53.781	56.318	65.620	78.559	62.580	46.911	64.598	66.514	79.146	61.161
-CALZATURE.....	18.639	22.615	21.772	25.605	21.655	23.343	27.907	26.991	30.981	21.872
ABITAZIONE.....	134.370	156.093	156.263	163.062	155.463	165.753	156.270	165.872	152.013	146.682
-AFFITTO E SUBAFFITTO.....	49.562	41.840	47.692	37.196	43.701	38.107	49.978	33.624	34.934	43.106
-VALORE LOCATIVO.....	54.372	67.288	73.901	80.225	71.050	94.955	77.108	93.941	87.428	67.366
-SPESE PER MANUTENZIONE E RIPARAZIONI.....	11.870	24.956	5.129	5.316	12.442	4.418	6.407	9.977	11.766	10.872
COMBUSTIBILI ED ENERGIA ELETTRICA.....	44.502	49.334	57.173	70.684	56.239	55.251	20.123	55.097	61.786	49.376
-ENERGIA ELETTRICA.....	15.657	15.512	22.018	18.699	19.482	24.195	13.918	20.893	23.606	17.194
-GAS.....	12.713	14.239	14.429	11.901	13.931	12.215	5.707	16.191	13.361	12.286
-KEKOSENE ED ALTRI COMBUSTIBILI.....	4.412	6.093	3.453	28.657	7.920	3.229	296	4.593	4.484	5.531
-SPESE PER RISCALDAMENTO CENTRALE.....	11.046	12.929	15.670	10.897	13.873	12.812	202	10.683	17.194	12.960

Segue Tav. 8 — Valore dei consumi delle famiglie distinte secondo la condizione socio-economica del capo famiglia, l'ampiezza e il tipo

Spesa media mensile per famiglia — Lire

Segue I — DIPENDENTI - DIRIGENTI E IMPIEGATI - TOTALE

GRUPPI E CATEGORIE DI CONSUMO	4 COMPONENTI					5 COMPONENTI			6 E PIÙ COMPONENTI	TOTALE
	Due adulti e due bambini in età inferiore a 6 anni compiuti	Due adulti, un bambino in età inferiore a 6 anni compiuti e un bambino in età da 6 a 13 anni compiuti	Due adulti e due bambini in età da 6 a 13 anni compiuti	Quattro adulti	Totale	Due adulti e tre bambini in età da 6 a 13 anni compiuti	Cinque adulti	Totale		
MOBILI, ARTICOLI DI ARREDAMENTO, APPARECCHI, UTENSILERIA E SERVIZI PER LA CASA.....	125.605	110.609	109.425	209.977	119.257	171.502	70.119	143.740	116.163	101.282
-MOBILI IN LEGNO.....	53.996	23.416	35.417	131.343	40.132	94.174	-	49.659	25.904	26.517
-LENZUOLA, COFERTE E ALTRA BIANCHERIA PER LA CASA.....	2.885	4.604	3.519	4.863	4.695	5.860	2.067	7.211	10.010	4.586
-PENTOLE, POSATE E ALTRE STOVIGLIE PER LA CASA.....	6.969	6.503	3.559	4.544	5.505	2.145	6.464	5.814	7.108	4.826
-CUCINE, STUFE, SCALDABAGNI.....	1.958	680	1.223	940	1.010	1.347	1.177	514	3.590	1.096
-FRIGORIFERI.....	701	601	929	1.854	1.480	3.355	-	1.882	-	1.177
-LAVATRICI.....	-	2.677	567	2.866	1.560	3.086	-	2.292	5.057	1.727
-LAVASTOVIGLIE.....	-	1.155	-	-	223	-	-	-	-	422
-DETERGENTI E DETERGENTI.....	20.732	19.667	19.624	20.717	19.957	21.154	15.623	22.217	21.717	17.790
-SERVIZI DOMESTICI.....	5.530	2.370	3.407	659	3.160	4.638	8.479	4.378	3.126	3.428
-LAVANDERIA E TINTORIA.....	9.505	11.004	11.290	13.664	11.432	11.719	16.082	12.976	12.447	11.879
SERVIZI SANITARI E SPESE PER LA SALUTE.....	17.529	13.550	19.956	15.016	19.670	13.957	5.466	23.847	21.395	18.203
-ONORARI MEDICI E SIMILI.....	9.155	7.119	13.622	8.475	10.048	8.291	265	10.321	11.463	9.809
-MEDICINALI.....	3.482	3.670	3.303	3.624	3.437	3.271	2.335	3.999	3.368	3.519
TRASPORTI E COMUNICAZIONI.....	169.056	209.556	182.583	234.212	194.942	144.482	278.352	221.217	207.674	188.862
-SCOOTERS E MOTOCICLETTE.....	-	1.391	1.016	3.186	1.638	1.445	-	420	-	990
-BICICLETTE.....	544	302	2.121	-	1.832	-	-	1.904	451	1.052
-ASSICURAZIONE VEICOLI.....	13.403	17.261	12.750	13.274	14.395	7.240	11.249	12.474	20.565	13.607
-BENZINA PER VEICOLI.....	108.426	88.051	82.921	91.216	91.451	89.684	90.623	98.963	106.177	88.540
-TRAM, AUTOCBUS, TAXI.....	2.585	3.249	4.384	6.024	4.386	4.388	4.490	6.924	6.179	4.626
-TELEFONO.....	7.264	8.334	11.641	14.509	10.824	7.800	2.923	11.502	12.882	10.287
RICREAZIONE, SPETTACOLI, ISTRUZIONE E CULTURA.....	80.544	88.011	100.375	77.664	91.587	88.452	89.680	101.181	101.013	85.743
-GIORNALI E RIVISTE.....	9.884	13.373	12.420	12.414	12.493	10.304	13.527	11.377	10.736	11.946
-LIBRI.....	2.339	10.504	15.763	8.335	11.058	16.562	11.408	13.942	9.718	8.928
-TASSE SCOLASTICHE E ALTRE SPESE PER L'ISTRUZIONE.....	3.292	5.009	6.046	5.886	5.731	4.500	659	8.491	8.758	4.730
-APPARECCHI RADIO, TV, GIRAFISCHI, REGISTRATORI, DISCHI, FONOCASSETTE.....	6.925	7.593	11.338	5.842	9.649	14.471	18.872	13.623	15.661	10.834
-MACCHINE FOTOCINEMATOGRAFICHE, PELLICOLE.....	7.610	5.153	4.932	5.564	5.295	1.969	2.612	5.647	3.778	5.620
-ARTICOLI SPORTIVI E CAMPEGGIO.....	150	1.290	2.028	1.271	1.410	1.258	-	1.021	704	1.240
-PIANTE E PICCOLI.....	7.497	7.526	7.160	7.457	7.257	7.400	4.995	7.123	6.825	7.217
-GIOCATTOLI.....	13.574	16.727	6.424	1.524	8.658	7.453	-	9.358	8.827	7.215
-SERVIZI RICREATIVI.....	15.581	12.241	18.509	18.978	16.722	13.282	31.476	15.344	20.662	15.708
-ABBONAMENTI RADIO, TV.....	3.887	2.702	3.682	2.554	3.119	3.597	390	3.203	1.544	2.839
ALTRI BENI E SERVIZI.....	121.142	144.090	152.457	200.235	159.451	150.199	174.711	187.516	183.903	165.607
-DENARO DATO AI FIGLI.....	7.001	6.862	26.184	59.550	28.666	36.256	43.777	44.968	43.771	21.909
-SAPONI E ARTICOLI IGIENICI.....	12.329	14.843	12.639	16.653	13.703	10.404	12.210	12.049	16.570	13.030
-BARBIERE E PARRUCCHIERE.....	20.738	24.949	23.424	26.867	24.631	22.616	30.716	26.307	27.540	24.434
-BORSE E ARTICOLI IN PELLE.....	3.028	2.345	4.446	7.859	4.208	3.041	3.715	4.495	2.777	3.811
-ARGENTERIA, GIOIELLI, BIGIOTTERIA OROLOGI E SIMILI.....	2.395	4.899	4.011	2.918	4.596	5.064	1.923	8.424	4.273	5.848
-ARTICOLI DI CANCELLERIA.....	2.345	7.746	7.969	3.643	6.326	9.019	4.274	8.367	9.567	4.991
-ALBERGHI, PENSIONI, GITE E VIAGGI.....	64.206	69.075	63.817	69.734	66.668	52.462	71.529	70.579	58.559	80.636
-DI CUI: PASTI E CONSUMAZIONI FUORI CASA.....	62.942	56.111	58.158	47.457	57.884	44.779	69.438	58.340	45.251	67.940
CONSUMI NON ALIMENTARI.....	835.935	927.729	940.357	1.155.796	957.489	934.627	963.761	1.075.047	1.060.440	915.868
TOTALE CONSUMI.....	1.191.943	1.291.999	1.325.853	1.556.395	1.339.373	1.360.493	1.390.550	1.513.345	1.550.439	1.255.356

Segue Tav. 8 — Valore dei consumi delle famiglie distinte secondo la condizione socio-economica del capo famiglia, l'ampiezza e il tipo

Spesa media mensile per famiglia — Lire

L — DIPENDENTI - OPERAI E ASSIMILATI - AGRICOLTURA

GRUPPI E CATEGORIE DI CONSUMO	1 COMPONENTE			2 COMPONENTI			3 COMPONENTI			
	In età inferiore a 65 anni	In età di 65 anni e più	Totale	Con capo famiglia in età inferiore a 65 anni	Con capo famiglia in età di 65 anni e più	Totale	Due adulti e un bam- bino in età inferiore a 6 anni compiuti	Due adulti e un bam- bino in età da 6 a 13 anni compiuti	Tre adulti	Totale
PANE E CEREALI.....	19.076	31.257	20.159	36.996	31.348	36.477	38.179	42.893	44.858	42.154
-PANE.....	10.719	17.118	11.288	17.910	16.604	17.790	19.101	23.580	23.042	22.009
-PASTA.....	5.174	14.139	5.971	10.739	12.551	10.905	9.473	13.524	14.021	12.520
CARNE.....	34.787	43.851	35.593	92.803	126.325	95.883	87.642	114.311	91.785	97.246
-CARNE BOVINA.....	15.968	19.204	16.256	45.148	85.554	48.860	32.945	55.467	42.391	43.749
-POLLAME.....	5.293	15.963	6.243	15.434	10.635	14.993	17.767	19.993	15.192	17.314
-ALTRE CARNI (ESCLUSI I SALUMI).....	6.355	4.352	6.177	17.442	21.209	17.788	16.372	20.697	19.844	19.021
PESCE.....	2.001	3.658	2.148	9.737	23.852	11.034	15.724	14.058	9.438	12.652
OLII E GRASSI.....	6.032	3.658	5.821	14.952	10.688	14.560	18.685	13.518	16.189	15.886
-OLIO DI OLIVA E DI SEMI.....	3.481	3.056	3.443	10.077	7.560	9.846	10.253	7.273	9.648	9.003
LATTE, FORMAGGI E UOVA.....	19.492	11.154	18.752	35.278	39.687	35.682	38.547	39.496	37.811	38.346
-LATTE.....	4.915	3.009	4.746	10.890	13.977	11.173	14.134	11.730	10.302	11.719
-FORMAGGI.....	11.813	4.328	11.148	18.507	19.218	18.572	17.493	20.243	20.423	19.486
-UOVA.....	2.764	3.817	2.858	5.881	6.492	5.937	6.920	7.523	7.086	7.141
PATATE, FRUTTA E ORTAGGI.....	15.537	8.771	14.936	41.845	37.248	41.423	46.563	50.925	37.895	44.367
-FRUTTA FRESCA E SECCA.....	7.888	5.371	7.664	19.035	15.924	18.749	18.932	24.032	17.903	20.076
ZUCCHERO, CAFFE', THE, CACAO E ALTRI GENERI ALIMENTARI.....	10.578	3.519	9.951	22.945	8.579	21.626	15.662	26.361	20.880	21.118
-ZUCCHERO.....	4.080	926	3.800	5.612	4.514	5.511	4.307	6.043	6.182	5.588
-CAFFE', THE E SURROGATI.....	5.024	2.593	4.808	12.134	2.946	11.290	7.740	15.599	10.484	11.326
BEVANDE.....	10.408	8.837	10.268	25.910	11.478	24.585	18.055	21.288	18.955	19.247
-ACQUA MINERALE.....	895	-	815	2.898	-	2.632	1.424	1.153	442	934
-VINO.....	9.513	8.837	9.453	19.399	11.478	18.672	12.274	16.935	15.372	14.865
CONSUMI ALIMENTARI E BEVANDE.....	117.911	114.705	117.628	280.466	289.205	281.270	279.057	322.850	277.811	291.016
TABACCO.....	9.548	6.112	9.243	13.937	16.771	14.197	18.675	17.981	23.965	20.283
VESTIARIO E CALZATURE.....	41.750	2.805	38.290	79.589	85.895	80.167	81.047	73.738	69.047	73.377
-ARTICOLI CONFEZIONATI.....	16.454	-	14.992	33.912	26.634	33.243	23.879	32.011	31.153	29.024
-CALZATURE.....	9.081	-	8.274	9.962	3.784	9.394	9.959	8.583	5.026	7.581
ABITAZIONE.....	65.124	53.935	64.130	76.410	56.986	74.625	79.654	73.894	83.270	78.903
-AFFITTO E SUBAFFITTO.....	19.956	-	18.183	15.876	7.830	15.137	23.886	21.479	19.760	21.256
-VALORE LOCATIVO.....	38.092	45.519	38.752	48.795	48.275	48.747	45.920	48.447	56.654	50.950
-SPESE PER MANUTENZIONE E RIPARAZIONI.....	-	-	-	6.249	-	5.675	4.763	77	4.169	2.954
COMBUSTIBILI ED ENERGIA ELETRICA.....	16.474	10.754	15.965	23.347	22.806	23.297	23.898	45.281	29.610	32.849
-ENERGIA ELETRICA.....	7.658	5.377	7.455	7.759	11.773	8.128	16.180	21.697	11.722	16.088
-GAS.....	3.722	-	3.391	10.897	11.033	10.909	6.747	6.587	7.754	7.065
-KEROSENE ED ALTRI COMBUSTIBILI.....	3.961	-	3.609	4.333	-	3.935	249	1.889	4.726	2.520
-SPESE PER RISCALDAMENTO CENTRALE.....	-	-	-	197	-	179	-	2.661	3.645	2.279

Segue Tav. 8 — Valore dei consumi delle famiglie distinte secondo la condizione socio-economica del capo famiglia, l'ampiezza e il tipo

Spesa media mensile per famiglia — Lire

Segue L — DIPENDENTI - OPERAI E ASSIMILATI - AGRICOLTURA

GRUPPI E CATEGORIE DI CONSUMO	1 COMPONENTE			2 COMPONENTI			3 COMPONENTI			
	In età inferiore a 65 anni	In età di 65 anni e più	Totale	Con capo famiglia in età inferiore a 65 anni	Con capo famiglia in età di 65 anni e più	Totale	Due adulti e un bambino in età inferiore a 6 anni compiuti	Due adulti e un bambino in età da 6 a 13 anni compiuti	Tre adulti	Totale
MOBILI, ARTICOLI DI ARREDAMENTO, APPARECCHI, UTENSILERIA E SERVIZI PER LA CASA.....	35.016	7.774	32.593	74.250	29.152	70.107	66.688	73.047	42.258	58.615
-MOBILI IN LEGNO.....	-	-	-	3.523	-	3.200	5.098	-	1.417	1.947
-LENZUOLA, COPERTE E ALTRA BIANCERIA PER LA CASA.....	40	-	36	3.072	-	2.790	430	1.479	2.609	1.612
-PENTOLE, PIGIATE E ALTRE STOVIGLIE PER LA CASA.....	958	-	872	6.597	531	6.039	4.388	2.923	1.635	2.862
-CUCINE, STUPE, SCALDABAGNI.....	-	-	-	5.603	-	5.088	-	-	-	-
-FRIGORIFERI.....	-	-	-	6.589	-	5.984	-	-	-	-
-LAVATRICI.....	-	-	-	-	-	-	-	-	1.773	691
-LAVASTOVIGLIE.....	-	-	-	-	-	-	7.256	-	-	1.985
-DETERSIVI E DETERGENTI.....	17.692	4.348	16.506	17.848	8.631	17.002	20.130	22.581	19.025	20.335
-SERVIZI DOMESTICI.....	-	-	-	136	-	123	-	-	-	-
-LAVANDERIA E TINTORIA.....	5.298	3.426	5.131	6.262	4.719	6.120	8.132	5.681	5.524	6.299
SERVIZI SANITARI E SPESE PER LA SALUTE.....	7.069	836	6.515	5.210	4.887	5.180	19.435	3.771	9.247	10.273
-ONORARI MEDICI E SIMILI.....	4.068	-	3.707	1.150	2.509	1.275	4.061	1.309	3.739	2.992
-MEDICINALI.....	2.553	836	2.400	3.206	2.378	3.130	9.307	2.462	4.778	5.207
TRASPORTI E COMUNICAZIONI.....	37.645	6.256	34.857	91.114	198.211	100.952	141.669	72.662	109.732	105.644
-SCOOTERS E MOTOCICLETTE.....	-	-	-	6.133	-	5.570	-	-	-	-
-BICICLETTE.....	-	-	-	100	-	91	-	-	-	649
-ASSICURAZIONE VEICOLI.....	4.348	-	3.962	3.093	13.506	4.050	12.807	1.024	4.483	5.582
-BENZINA PER VEICOLI.....	25.047	2.778	23.069	47.061	31.356	45.618	55.425	56.515	62.795	57.871
-TRAM, AUTOBUS, TAXI.....	861	3.478	1.094	2.444	255	2.242	-	3.272	1.295	1.563
-TELEFONO.....	2.481	-	2.260	4.438	-	4.030	850	6.156	145	2.290
RICREAZIONE, SPETTACOLI, ISTRUZIONE E CULTURA.....	17.660	4.296	16.492	45.059	7.632	41.622	21.797	34.742	46.370	35.574
-GIORNALI E RIVISTE.....	1.833	-	1.671	4.469	158	4.073	3.255	5.302	10.021	6.547
-LIBRI.....	264	-	241	516	-	469	309	2.395	213	1.011
-TASSE SCOLASTICHE E ALTRE SPESE PER L'ISTRUZIONE.....	-	-	-	-	-	-	-	281	-	91
-APPARECCHI RADIO, TV, GIRADISCHI, REGISTRATORI, DISCHI, FONOCASSETTE.....	824	-	751	5.698	-	5.175	542	5.903	10.464	6.132
-MACCHINE FOTOCINEMATOGRAFICHE, PELLICOLE.....	-	-	-	1.701	-	1.545	1.403	2.017	318	1.158
-ARTICOLI SPORTIVI E CAMPEGGIO.....	-	-	-	-	-	-	-	-	-	-
-PIANTE E FIORI.....	1.070	870	1.052	10.146	1.305	9.334	3.862	4.092	2.829	3.509
-GIOCATTOLI.....	564	-	514	1.958	-	1.778	4.571	6.148	-	3.232
-SERVIZI RICREATIVI.....	2.518	3.426	2.598	3.568	-	3.240	2.763	1.970	11.838	6.020
-ABBONAMENTI RADIO, TV.....	5.422	-	4.940	1.387	5.982	1.809	359	808	303	477
ALTRI BENI E SERVIZI.....	41.255	14.239	38.856	81.266	32.404	76.777	57.964	86.271	82.306	76.439
-DENARO DATO AI FIGLI.....	-	-	-	6.843	-	6.214	-	24.094	21.456	16.271
-SAPONI E ARTICOLI IGIENICI.....	4.205	-	3.832	6.711	3.084	6.378	9.232	6.512	6.316	7.153
-BARBIERE E PARRUCCHIERE.....	8.516	2.037	7.940	14.775	10.965	14.425	12.977	15.267	13.745	13.980
-BORSE E ARTICOLI IN PELLE.....	-	-	-	1.071	-	973	-	1.128	183	435
-ARGENTERIA, GIOIELLI, BIGIOTTERIA OROLOGI E SIMILI.....	-	-	-	11.451	-	10.399	-	8.468	10.478	6.816
-ARTICOLI DI CANCELLERIA.....	346	-	315	2.376	64	2.164	237	4.046	475	1.633
-ALBERGHI, PENSIONI, GITE E VIAGGI.....	25.442	3.241	23.470	33.855	13.545	31.989	20.607	20.507	25.647	22.379
-DI CUI: PASTI E CONSUMAZIONI FUORI CASA.....	25.442	3.241	23.470	28.666	13.545	27.277	19.762	18.690	25.647	21.562
CONSUMI NON ALIMENTARI	271.561	107.007	256.941	490.182	454.744	486.924	510.827	481.387	495.805	491.957
TOTALE CONSUMI	389.472	221.712	374.569	770.648	743.949	768.194	789.884	804.237	773.616	782.973

Segue Tav. 8 — Valore dei consumi delle famiglie distinte secondo la condizione socio-economica del capo famiglia, l'ampiezza e il tipo

Spesa media mensile per famiglia — Lire

Segue L — DIPENDENTI - OPERAI E ASSIMILATI - AGRICOLTURA

GRUPPI E CATEGORIE DI CONSUMO	4 COMPONENTI					5 COMPONENTI			6 E PIÙ COMPONENTI	TOTALE
	Due adulti e due bambini in età inferiore a 6 anni compiuti	Due adulti, un bambino in età inferiore a 6 anni compiuti e un bambino in età da 6 a 13 anni compiuti	Due adulti e due bambini in età da 6 a 13 anni compiuti	Quattro adulti	Totale	Due adulti e tre bambini in età da 6 a 13 anni compiuti	Cinque adulti	Totale		
PANE E CEREALI.....	47.690	52.498	50.361	62.365	51.665	59.346	80.454	62.615	81.494	52.548
-PANE.....	22.164	26.788	28.268	35.516	28.359	34.597	35.897	33.726	43.771	27.989
-PASTA.....	11.300	14.672	14.416	14.162	13.812	18.673	27.156	17.565	21.652	14.648
CARNE.....	91.107	108.707	101.430	135.125	107.629	96.784	161.246	109.707	145.124	106.222
-CARNE BOVINA.....	38.824	49.972	49.139	56.996	49.338	40.463	55.462	44.135	57.971	46.754
-POLLAME.....	15.660	17.227	14.757	22.191	17.619	19.614	28.322	20.074	26.684	18.453
-ALTRE CARNI (ESCLUSI I SALUMI).....	24.724	23.820	21.552	25.356	22.411	18.612	53.188	26.780	41.354	24.036
PESCE.....	21.301	13.847	12.609	14.040	14.792	10.596	34.000	14.377	24.237	14.531
OLII E GRASSI.....	11.609	24.370	16.708	24.542	17.549	18.990	18.378	16.029	18.455	15.938
-OLIO DI OLIVA E DI SEMI.....	6.767	16.757	12.511	19.035	12.020	12.274	11.889	9.918	13.345	10.414
LATTE, FORMAGGI E UOVA.....	46.554	45.767	38.171	57.989	43.631	52.148	66.785	51.230	53.284	42.931
-LATTE.....	20.996	15.512	13.620	15.807	16.092	15.140	23.960	17.543	18.420	14.454
-FORMAGGI.....	17.579	23.066	16.707	34.681	19.977	27.673	33.191	25.226	23.429	20.718
-UOVA.....	7.979	7.189	7.844	7.501	7.562	9.335	9.634	8.461	11.435	7.759
PATATE, FRUTTA E ORTAGGI.....	51.934	50.636	45.689	52.117	46.703	51.869	75.543	53.766	56.452	46.544
-FRUTTA FRESCA E SECCA.....	26.342	21.345	20.242	23.794	21.908	25.275	35.644	24.420	28.132	21.736
ZUCCHERO, CAFFE', THE, CACAO E ALTRI GENERI ALIMENTABILI.....	30.593	20.540	22.210	25.030	22.830	28.509	39.126	26.984	28.597	23.314
-ZUCCHERO.....	4.911	6.231	4.745	6.702	5.217	7.219	13.058	6.727	7.419	5.908
-CAFFE', THE E SURROGATI.....	19.235	11.389	11.792	12.469	12.793	17.207	19.961	15.088	15.882	12.756
BEVANDE.....	20.271	27.126	24.572	27.807	25.327	28.287	29.179	29.408	36.823	25.842
-ACQUA MINERALE.....	1.857	1.976	2.131	2.013	1.730	919	2.895	954	1.723	1.523
-VINO.....	12.647	19.368	14.823	18.838	17.314	21.711	24.562	22.354	32.596	20.094
CONSUMI ALIMENTARI E BEVANDE.....	321.059	343.491	311.750	399.015	330.126	346.529	504.711	364.116	444.466	327.870
TABACCO.....	12.568	13.660	14.383	27.709	17.149	13.161	17.056	16.538	27.256	18.390
VESTIARIO E CALZATURE.....	109.467	82.199	102.930	130.287	103.648	116.057	161.585	102.134	104.535	90.075
-ARTICOLI CONFEZIONATI.....	41.530	28.403	54.565	46.302	45.366	29.312	114.802	36.951	39.388	35.902
-CALZATURE.....	17.136	18.634	15.244	24.658	18.561	15.935	28.806	14.909	19.972	13.878
ABITAZIONE.....	99.939	97.100	80.536	110.934	99.065	77.300	84.273	88.473	80.252	84.047
-AFFITTO E SUBAFFITTO.....	25.638	23.542	14.698	13.547	15.881	12.729	-	13.475	16.700	16.620
-VALORE LOCATIVO.....	50.611	48.771	52.298	77.129	57.757	56.178	79.574	65.455	59.628	55.647
-SPESE PER MANUTENZIONE E RIPARAZIONI.....	17.352	22.947	3.620	-	16.368	2.903	-	5.743	219	6.398
COMBUSTIBILI ED ENERGIA ELETTRICA.....	33.957	50.476	31.183	47.455	35.137	42.348	60.443	52.752	29.219	34.025
-ENERGIA ELETTRICA.....	25.025	36.129	16.889	33.996	22.960	27.003	23.054	20.191	13.903	16.296
-GAS.....	6.278	7.536	11.609	5.383	8.546	7.791	24.014	10.939	6.883	8.532
-KEROSENE ED ALTRI COMBUSTIBILI.....	-	1.777	1.020	1.332	885	-	-	11.410	3.988	4.359
-SPESE PER RISCALDAMENTO CENTRALE.....	-	-	1.457	-	594	5.829	578	8.803	-	2.275

Segue Tav. 8 — Valore dei consumi delle famiglie distinte secondo la condizione socio-economica del capo famiglia, l'ampiezza e il tipo

Spesa media mensile per famiglia — Lire

Segue L — DIPENDENTI - OPERAI E ASSIMILATI - AGRICOLTURA

GRUPPI E CATEGORIE DI CONSUMO	4 COMPONENTI				5 COMPONENTI			6 E PIÙ COMPONENTI	TOTALE	
	Due adulti e due bambini in età inferiore a 6 anni compiuti	Due adulti, un bambino in età inferiore a 6 anni compiuti e un bambino in età da 6 a 13 anni compiuti	Due adulti e due bambini in età da 6 a 13 anni compiuti	Quattro adulti	Totale	Due adulti e tre bambini in età da 6 a 13 anni compiuti	Cinque adulti			Totale
MOBILI, ARTICOLI DI ARREDAMENTO, APPARECCHI, UTENSILERIA E SERVIZI PER LA CASA.....	67.032	88.438	78.291	77.720	84.328	95.541	112.079	67.388	55.919	66.171
-MOBILI IN LEGNO.....	-	-	6.213	8.244	15.542	586	-	1.294	6.230	5.758
-LENZUOLA, COPERTE E ALTRA BIANCHERIA PER LA CASA.....	2.077	6.732	1.994	4.412	5.027	20.195	3.702	7.430	4.416	4.066
-PENTOLE, PISCINE E ALTE STOVIGLIE PER LA CASA.....	618	2.514	10.261	3.844	5.373	2.897	50.733	7.881	5.810	5.285
-CUCINE, STUFE, SCALDABAGNI.....	-	-	1.406	-	643	-	-	126	230	1.044
-FRIGORIFERI.....	-	-	1.157	-	472	-	-	-	1.133	1.276
-LAVABIANCHERIA.....	-	-	-	-	-	-	-	-	-	135
-LAVASTOVIGLIE.....	-	-	-	-	-	-	-	-	-	388
-DETERSIVI E DETERGENTI.....	21.488	15.912	21.399	22.559	19.552	38.654	21.399	25.001	19.257	20.097
-SERVIZI DOMESTICI.....	-	-	-	-	-	-	-	-	-	20
-LAVANDERIA E TINTORIA.....	7.505	9.017	6.957	13.313	7.771	8.925	11.583	6.038	3.927	6.101
SERVIZI SANITARI E SPESE PER LA SALUTE.....	14.511	2.370	5.268	19.882	7.460	32.291	610	15.819	6.992	9.086
-ONORARI MEDICI E SIMILI.....	12.436	945	3.801	10.424	4.729	24.382	-	8.993	3.240	4.326
-MEDICINALI.....	2.075	1.425	1.466	7.797	2.349	1.711	610	2.619	2.942	3.188
TRASPORTI E COMUNICAZIONI.....	86.511	64.976	135.409	135.369	107.091	93.184	68.643	108.098	98.320	100.489
-SCOOTERS E MOTOCICLETTE.....	-	-	-	-	-	-	-	-	-	912
-BICICLETTE.....	239	-	-	-	33	-	-	-	1.210	349
-ASSICURAZIONE VEICOLI.....	2.866	543	3.691	2.226	2.478	4.491	3.680	4.414	6.556	4.466
-BENZINA PER VEICOLI.....	59.328	51.014	59.491	100.996	65.057	65.126	53.171	57.338	61.480	56.061
-TRAM, AUTOBUS, TAXI.....	1.069	56	2.874	1.246	1.689	3.903	2.578	2.761	2.522	2.062
-TELEFONO.....	4.219	745	1.928	1.906	2.052	1.299	3.067	1.488	432	2.060
RICREAZIONE, SPETTACOLI, ISTRUZIONE E CULTURA.....	77.150	30.009	54.610	60.911	53.271	46.379	58.040	46.593	41.366	42.608
-GIORNALI E RIVISTE.....	4.271	2.892	3.443	7.492	4.124	2.511	5.291	3.451	3.633	4.243
-LIBRI.....	948	56	14.054	4.601	6.441	4.585	-	7.709	4.845	4.029
-TASSE SCOLASTICHE E ALTRE SPESE PER L'ISTRUZIONE.....	153	484	669	1.604	792	915	-	1.627	1.576	768
-APPARECCHI RADIO, TV, GIRADISCHI, REGISTRATORI, DISCHI, FONOCASSETTE.....	5.257	-	4.608	4.444	4.100	17.564	8.924	9.381	6.798	5.929
-MACCHINE FOTOCINEMATOGRAFICHE, PELLICOLE.....	2.388	909	1.595	1.490	1.387	-	-	1.467	573	1.171
-ARTICOLI SPORTIVI E CAMPEGGIO.....	-	431	-	-	62	-	-	213	325	108
-PIANTE E FIORI.....	19.502	3.304	3.641	6.162	5.649	2.085	2.634	2.728	2.315	4.473
-GIOCATTOLI.....	8.275	9.469	1.793	-	3.249	4.234	5.144	2.219	8.470	3.520
-SERVIZI RICREATIVI.....	8.003	3.469	7.774	22.370	8.111	1.577	8.199	5.706	5.979	5.788
-ABBONAMENTI RADIO, TV.....	1.791	-	3.808	1.033	2.267	3.479	-	1.803	631	1.634
ALTRI BENI E SERVIZI.....	98.901	63.751	94.429	161.780	94.054	62.842	75.521	92.545	94.872	84.532
-DENARO DATO AI FIGLI.....	3.915	9.398	28.168	41.264	22.980	23.447	13.935	35.006	34.389	21.790
-SAPONETTE E ARTICOLI IGIENICI.....	14.632	6.840	4.813	15.400	7.696	5.883	7.258	7.463	6.910	6.983
-BARBIERE E PARRUCCHIERE.....	10.595	19.034	13.300	23.259	15.817	10.397	24.824	13.888	15.905	14.438
-BORSE E ARTICOLI IN PELLE.....	4.905	2.788	733	329	1.410	547	-	276	1.341	843
-ARGENTERIA, GIOIELLI, BIGIOTTERIA OROLOGI E SIMILI.....	22.652	-	2.142	1.773	5.138	1.312	-	908	2.323	4.775
-ARTICOLI DI CANCELLERIA.....	1.692	4.836	3.307	1.140	2.714	7.044	668	4.621	7.575	3.442
-ALBERGHI, PENSIONI, GITE E VIAGGI	37.327	19.103	39.909	45.909	32.109	10.611	28.072	26.040	19.548	26.479
-DI CUI: PASTI E CONSUMAZIONI FUORI CASA.....	35.284	19.103	36.527	45.909	30.384	10.611	28.072	26.040	19.548	25.150
CONSUMI NON ALIMENTARI	600.036	492.979	597.039	772.047	601.203	579.103	638.250	590.340	538.731	529.423
TOTALE CONSUMI	921.095	836.470	908.789	1.171.062	931.329	925.632	1.142.961	954.456	983.197	857.293

Segue Tav. 8 — Valore dei consumi delle famiglie distinte secondo la condizione socio-economica del capo famiglia, l'ampiezza e il tipo

Spesa media mensile per famiglia — Lire
M — DIPENDENTI - OPERAI E ASSIMILATI - INDUSTRIA

GRUPPI E CATEGORIE DI CONSUMO	1 COMPONENTE			2 COMPONENTI			3 COMPONENTI			
	In età inferiore a 65 anni	In età di 65 anni e più	Totale	Con capo famiglia in età inferiore a 65 anni	Con capo famiglia in età di 65 anni e più	Totale	Due adulti e un bambino in età inferiore a 6 anni compiuti	Due adulti e un bambino in età da 6 a 13 anni compiuti	Tre adulti	Totale
PANE E CEREALI.....	15.458	41.100	15.628	30.297	32.377	30.321	36.369	38.541	40.272	38.008
-PANE.....	8.903	22.800	9.001	15.925	14.070	15.904	19.197	21.403	22.571	20.801
-PASTA.....	3.507	12.000	3.563	7.364	13.878	7.439	8.489	8.421	9.479	8.664
CARNE.....	45.504	49.500	45.532	86.791	67.303	86.564	106.411	111.814	116.055	110.652
-CARNE BOVINA.....	22.958	40.500	23.075	42.652	26.470	42.464	54.200	53.737	56.287	54.387
-POLLAME.....	5.020	5.400	5.022	14.649	8.289	14.575	16.661	18.341	17.167	17.374
-ALTRE CARNI (ESCLUSI I SALUMI).....	5.667	-	5.630	14.393	15.404	14.405	18.313	20.179	22.677	19.994
PESCE.....	2.581	-	2.564	8.430	9.448	8.442	9.169	9.916	11.514	10.013
OLII E GRASSI.....	6.292	-	6.250	13.198	6.563	13.121	14.285	16.712	16.519	15.710
-OLIO DI OLIVA E DI SEMI.....	3.561	-	3.537	7.297	5.079	7.271	8.672	9.436	9.562	9.161
LATTE, FORMAGGI E UOVA.....	18.541	27.615	18.602	33.464	31.904	33.446	43.096	41.933	43.122	42.538
-LATTE.....	5.957	16.215	6.025	9.631	8.341	9.616	15.291	13.454	11.675	13.733
-FORMAGGI.....	9.735	6.000	9.711	18.676	19.227	18.683	21.968	22.245	25.109	22.687
-UOVA.....	2.849	5.400	2.866	5.157	4.336	5.147	5.837	6.234	6.338	6.118
PATATE, FRUTTA E ORTAGGI.....	20.623	10.800	20.557	37.993	35.044	37.959	45.884	48.372	48.533	47.481
-FRUTTA FRESCA E SECCA.....	10.874	6.150	10.842	18.904	20.358	18.921	22.959	23.794	23.603	23.518
ZUCCHERO, CAFFE', THE, CACAO E ALTRI GENERI ALIMENTARI.....	9.508	14.940	9.543	17.549	13.846	17.505	21.667	21.681	22.049	21.679
-ZUCCHERO.....	2.304	2.940	2.308	3.928	2.407	3.910	5.084	4.820	5.746	5.124
-CAFFE', THE E SURROGATI.....	5.169	12.000	5.214	9.200	3.606	9.135	10.860	11.336	11.792	11.211
BEVANDE.....	13.108	12.000	13.101	24.332	19.759	24.279	29.737	28.991	32.668	29.867
-ACQUA MINEPALE.....	797	-	792	1.677	1.748	1.678	2.563	2.478	2.781	2.555
-VINO.....	9.442	12.000	9.459	17.753	17.588	17.751	21.868	20.958	25.064	22.058
CONSUMI ALIMENTARI E BEVANDE.....	131.615	155.955	131.777	252.054	216.244	251.637	306.618	317.960	330.732	315.948
TABACCO.....	18.113	-	17.993	18.583	6.440	18.443	19.600	18.959	18.744	19.041
VESTIARIO E CALZATURE.....	70.033	28.500	69.758	86.604	34.635	86.001	101.930	99.445	109.414	101.864
-ARTICOLI CONFEZIONATI.....	29.411	13.000	29.302	33.220	14.761	33.006	40.143	35.049	43.441	38.587
-CALZATURE.....	13.469	-	13.380	11.777	6.544	11.716	12.866	14.825	15.124	14.117
ABITAZIONE.....	67.107	40.000	66.927	88.760	70.948	88.553	104.165	99.367	101.012	101.558
-AFFITTO E SUBAFFITTO.....	36.222	-	35.982	35.043	53.583	35.257	38.663	36.764	28.968	35.920
-VALORE LOCATIVO.....	24.467	40.000	24.570	41.328	12.821	40.998	47.912	44.198	52.413	47.199
-SPESE PER MANUTENZIONE E RIPARAZIONI.....	353	-	351	2.659	-	2.628	6.176	6.332	6.073	6.371
COMBUSTIBILI ED ENERGIA ELETTRICA.....	31.496	13.000	31.373	38.202	8.302	37.855	53.709	51.634	49.439	51.415
-ENERGIA ELETTRICA.....	9.472	13.000	9.495	9.627	3.396	9.555	14.850	15.070	12.532	14.329
-GAS.....	10.953	-	10.881	11.068	1.219	10.953	14.502	12.518	14.927	13.675
-KEROSENE ED ALTRI COMBUSTIBILI.....	3.726	-	3.701	3.681	-	3.639	10.124	5.443	7.279	7.526
-SPESE PER RISCALDAMENTO CENTRALE.....	6.255	-	6.213	11.174	-	11.044	13.281	16.457	12.852	14.276

Segue Tav. 8 — Valore dei consumi delle famiglie distinte secondo la condizione socio-economica del capo famiglia, l'ampiezza e il tipo

Spesa media mensile per famiglia — Lire

Segue M — DIPENDENTI - OPERAI E ASSIMILATI - INDUSTRIA

GRUPPI E CATEGORIE DI CONSUMO	1 COMPONENTE			2 COMPONENTI			3 COMPONENTI			
	In età inferiore a 65 anni	In età di 65 anni e più	Totale	Con capo famiglia in età inferiore a 65 anni	Con capo famiglia in età di 65 anni e più	Totale	Due adulti e un bambino in età inferiore a 6 anni compiuti	Due adulti e un bambino in età da 6 a 13 anni compiuti	Tre adulti	Totale
MOBILI, ARTICOLI DI ARREDAMENTO, APPARECCHI, UTENSILERIA E SERVIZI PER LA CASA.....	36.602	21.000	36.499	84.079	22.225	83.363	80.103	83.591	83.752	81.905
- MOBILI IN LEGNO.....	579	-	575	17.703	-	17.498	11.362	19.720	19.776	16.385
- LENZUOLA, COPERTE E ALTRE BIANCHERIA PER LA CASA.....	1.895	-	1.882	3.075	2.452	3.068	4.007	3.877	3.675	3.841
- PENTOLE, POSATE E ALTRE STOVIGLIE PER LA CASA.....	1.781	-	1.769	4.254	592	4.211	4.942	4.395	4.125	4.668
- CUCINE, STUFE, SCALDABAGNI.....	-	-	-	957	-	946	4.018	1.858	1.105	2.469
- FRIGORIFERI.....	-	-	-	4.451	-	4.399	797	676	3.707	1.391
- LAVATRICI.....	1.644	-	1.634	1.555	-	1.537	1.354	1.933	1.542	1.607
- LAVASTOVIGLIE.....	-	-	-	-	-	-	1.810	-	570	800
- DETERSIVI E DETERGENTI.....	6.566	21.000	6.661	16.103	8.706	16.018	18.951	18.008	17.111	18.094
- SERVIZI DOMESTICI.....	1.330	-	1.322	14	-	14	389	-	-	144
- LAVANDERIA E TINTORIA.....	12.505	-	12.422	8.742	3.311	8.679	9.354	10.375	10.632	10.050
SERVIZI SANITARI E SPESE PER LA SALUTE.....	8.151	-	8.097	12.401	3.703	12.301	17.499	11.743	20.463	15.730
- ONORARI MEDICI E SIMILI.....	9.657	-	6.613	5.722	1.184	5.670	8.418	6.856	12.708	8.671
- MEDICINALI.....	1.483	-	1.473	2.677	2.289	2.673	3.286	2.493	3.136	2.933
TRASPORTI E COMUNICAZIONI.....	122.717	-	121.904	113.087	17.194	111.976	161.030	150.224	135.637	152.655
- SCOOTERS E MOTOCICLETTE.....	-	-	-	-	-	-	319	1.205	174	630
- BICICLETTE.....	377	-	375	264	-	261	558	721	197	534
- ASSICURAZIONE VEICOLI.....	8.724	-	8.666	10.520	-	10.398	8.067	11.776	10.997	10.079
- BENZINA PER VEICOLI.....	41.909	-	41.631	61.959	15.613	61.422	76.571	71.358	79.083	74.746
- TRAM, AUTOBUS, TAXI.....	3.146	-	3.125	2.909	749	2.884	2.607	4.079	3.227	3.323
- TELEFONO.....	1.961	-	1.948	4.497	-	4.445	4.406	5.197	7.890	5.444
RICREAZIONE, SPETTACOLI, ISTRUZIONE E CULTURA.....	41.758	-	41.481	46.642	4.258	46.153	54.096	58.842	59.562	57.023
- GIORNALI E RIVISTE.....	5.806	-	5.767	6.762	1.743	6.704	7.973	8.385	9.396	8.434
- LIBRI.....	721	-	716	1.193	-	1.179	1.195	4.935	2.887	3.027
- TASSE SCOLASTICHE E ALTRE SPESE PER L'ISTRUZIONE.....	-	-	-	158	-	157	1.615	1.737	1.773	1.679
- APPARECCHI RADIO, TV, GIRADISCHI, REGISTRATORI, DISCHI, FONOCASSETTE.....	8.123	-	8.069	5.924	-	5.855	5.434	5.315	9.302	6.191
- MACCHINE FOTOCINEMATOGRAFICHE, PELLICOLE.....	3.637	-	3.613	2.816	-	2.784	4.694	5.234	2.902	4.477
- ARTICOLI SPORTIVI E CAMEGGIO.....	1.106	-	1.099	584	-	577	1.941	397	626	1.017
- PIANTE E FIORI.....	2.496	-	2.480	5.971	-	5.902	4.750	5.779	4.618	5.107
- GIOCATTOLI.....	1.234	-	1.226	3.430	-	3.391	9.303	4.995	1.391	5.797
- SERVIZI RICREATIVI.....	11.173	-	11.099	8.374	-	8.277	6.755	11.025	15.668	10.418
- ABBONAMENTI RADIO, TV.....	1.472	-	1.462	3.029	-	2.994	3.147	2.293	2.203	2.562
ALTRI BENI E SERVIZI.....	120.880	40.500	120.348	102.102	25.193	101.212	100.345	121.578	145.755	118.584
- DENARO DATO AI FIGLI.....	6.880	-	6.636	6.835	-	6.756	2.036	19.215	25.471	14.141
- SAPONETTE E ARTICOLI IGIENICI.....	5.885	-	5.846	8.803	1.401	8.717	8.602	9.866	8.608	9.085
- BAMBIERE E PARUCCHIE.....	13.779	10.500	13.758	18.267	4.763	18.111	16.958	22.638	24.567	20.919
- BORSE E ARTICOLI IN PELLE.....	2.309	-	2.294	2.017	-	1.993	1.595	2.168	2.331	1.965
- ARGENTERIA, GIOIELLI, BIGIOTTERIA OROLOGI E SIMILI.....	1.699	-	1.687	2.413	-	2.385	2.514	2.331	2.523	2.415
- ARTICOLI DI CANCELLERIA.....	923	-	917	1.128	-	1.115	1.315	6.510	1.268	3.349
- ALBERGHI, PENSIONI, GITE E VIAGGI	84.289	30.000	83.929	51.944	15.429	51.522	55.564	52.083	71.894	57.610
- DI CUI: PASTI E CONSUMAZIONI FUORI CASA.....	78.721	30.000	78.399	42.023	15.429	41.715	50.478	43.671	48.045	47.082
CONSUMI NON ALIMENTARI	516.857	143.000	514.380	590.460	192.898	585.857	692.477	695.383	723.778	699.775
TOTALE CONSUMI	648.472	298.955	646.157	842.514	409.142	837.494	999.095	1.013.343	1.054.510	1.015.723

Segue Tav. 8 — Valore dei consumi delle famiglie distinte secondo la condizione socio-economica del capo famiglia, l'ampiezza e il tipo

Spesa media mensile per famiglia — Lire

Segue M — DIPENDENTI - OPERAI E ASSIMILATI - INDUSTRIA

GRUPPI E CATEGORIE DI CONSUMO	4 COMPONENTI					5 COMPONENTI			6 E PIÙ COMPONENTI	TOTALE
	Due adulti e due bambini in età inferiore a 6 anni compiuti	Due adulti, un bambino in età inferiore a 6 anni compiuti e un bambino in età da 6 a 13 anni compiuti	Due adulti e due bambini in età da 6 a 13 anni compiuti	Quattro adulti	Totale	Due adulti e tre bambini in età da 6 a 13 anni compiuti	Cinque adulti	Totale		
PANE E CERZALI.....	41.943	45.951	49.030	48.842	47.959	58.091	64.130	56.585	71.389	45.022
-PANE.....	22.193	23.491	28.456	27.335	26.838	34.636	34.860	32.274	42.183	25.244
-PASTA.....	10.418	10.735	11.211	12.451	11.206	12.965	14.700	13.264	18.022	10.636
CARNI.....	102.596	131.647	127.892	135.763	128.601	144.724	172.002	138.806	157.088	118.717
-CARNE BOVINA.....	51.277	71.037	62.665	65.534	63.999	70.669	91.905	69.312	79.391	58.983
-POLLAME.....	15.744	20.737	20.095	19.466	19.949	26.948	21.882	23.660	25.652	18.984
-ALTRE CARNI (ESCLUSI I SALUMI).....	19.256	20.255	23.688	30.327	24.188	27.129	32.849	24.510	29.221	21.448
PESCE.....	14.964	14.100	12.451	15.061	13.334	17.831	18.126	17.090	21.890	12.691
OLII E GRASSI.....	15.280	18.614	18.971	17.002	18.173	19.395	19.547	20.906	23.031	17.184
-OLIO DI OLIVA E DI SEMI.....	8.977	12.244	11.442	11.417	11.252	11.831	12.834	13.969	16.216	10.702
LATTE, FORMAGGI E UOVA.....	42.805	47.290	48.959	44.599	47.484	58.899	60.413	54.180	64.442	45.637
-LATTE.....	16.975	17.400	16.444	14.059	16.304	20.181	17.659	18.322	21.291	15.046
-FORMAGGI.....	18.671	23.069	24.777	23.296	23.717	29.571	34.675	27.553	32.524	23.577
-UOVA.....	7.159	6.821	7.738	7.244	7.463	9.147	8.079	8.305	10.627	7.014
PATATE, FRUTTA E ORTAGGI.....	46.231	51.713	52.765	46.361	51.544	58.466	65.874	59.581	67.393	50.008
-FRUTTA FRESCA E SECCA.....	23.942	27.032	25.823	23.553	25.746	26.634	31.083	28.506	31.192	24.516
ZUCCHERO, CAFFÈ, THE, CACAO E ALTRI GENERI ALIMENTARI.....	22.520	24.060	24.517	23.558	24.103	28.875	25.214	25.566	29.151	22.625
-ZUCCHERO.....	5.413	5.643	6.279	5.844	5.892	6.896	6.478	6.842	7.559	5.566
-CAFFÈ, THE E SURROGATI.....	11.253	11.173	12.063	12.522	12.114	15.217	13.484	12.482	15.183	11.514
BEVANDE.....	23.979	25.113	29.400	31.019	28.342	27.587	40.020	30.434	31.156	28.138
-ACQUA MINERALE.....	2.151	1.629	2.856	2.037	2.344	1.825	5.176	2.053	1.811	2.150
-VINO.....	16.400	17.941	20.703	22.885	20.478	20.215	25.815	22.163	24.234	20.679
CONSUMI ALIMENTARI E BEVANDE.....	310.318	358.488	364.591	362.205	359.540	413.868	465.326	403.148	465.540	340.022
TABACCO.....	18.776	19.345	18.794	28.770	20.075	18.279	34.546	21.210	26.176	20.238
VESTITARIO E CALZATURE.....	96.704	117.469	119.302	113.284	117.778	112.507	160.135	112.731	134.842	107.918
-ARTICOLI CONFEZIONATI.....	38.569	47.587	50.442	54.938	50.976	53.242	70.178	44.366	62.577	44.315
-CALZATURE.....	14.295	19.186	20.090	18.671	18.800	16.407	23.062	18.671	22.188	16.642
ABITAZIONE.....	93.192	102.542	105.275	111.752	106.163	94.845	196.354	110.886	104.705	101.427
-AFFITTO E SUBAFFITTO.....	44.266	37.954	33.889	20.467	35.015	34.024	12.595	29.410	29.815	33.976
-VALORE LOCATIVO.....	39.771	51.576	56.103	62.970	55.026	44.346	87.931	57.578	57.306	50.282
-SPESE PER MANUTENZIONE E RIPARAZIONI.....	500	4.775	4.794	17.653	5.269	4.529	87.941	13.914	9.580	6.758
COMBUSTIBILI ED ENERGIA ELETTRICA.....	41.736	41.045	47.940	52.845	47.522	51.879	93.950	57.117	41.729	47.546
-ENERGIA ELETTRICA.....	14.657	13.356	14.658	13.967	14.832	13.625	20.971	17.558	17.849	14.473
-GAS.....	11.269	15.239	11.205	19.296	13.354	10.938	15.193	13.180	12.023	12.864
-KEROSENE ED ALTRI COMBUSTIBILI.....	2.350	4.866	7.006	4.196	6.720	9.493	50.179	9.615	5.437	6.732
-SPESE PER RISCALDAMENTO CENTRALE.....	8.773	4.830	13.536	9.897	9.640	11.168	2.125	11.509	2.502	10.560

Segue Tav. 8 — Valore dei consumi delle famiglie distinte secondo la condizione socio-economica del capo famiglia, l'ampiezza e il tipo

Spesa media mensile per famiglia — Lire

Segue M — DIPENDENTI - OPERAI E ASSIMILATI - INDUSTRIA

GRUPPI E CATEGORIE DI CONSUMO	4 COMPONENTI					5 COMPONENTI			6 E PIÙ COMPONENTI	TOTALE
	Due adulti e due bambini in età inferiore a 6 anni compiuti	Due adulti, un bambino in età inferiore a 6 anni compiuti e un bambino in età da 6 a 13 anni compiuti	Due adulti e due bambini in età da 6 a 13 anni compiuti	Quattro adulti	Totale	Due adulti e tre bambini in età da 6 a 13 anni compiuti	Cinque adulti	Totale		
MOBILI, ARTICOLI DI ARREDAMENTO, APPARECCHI, UTENSILERIA E SERVIZI PER LA CASA.....	62.214	87.930	125.915	83.718	100.321	64.515	87.251	91.776	112.011	89.949
-MOBILI IN LEGNO.....	6.745	19.328	46.000	8.652	28.297	10.770	-	26.199	27.119	21.924
-LENZUOLA, COPERTI E ALTRA BIANCHERIA PER LA CASA.....	2.500	5.297	3.772	13.908	5.699	1.991	10.133	4.711	5.753	4.524
-PENTOLE, PISCINE E ALTRE STOVIGLIE PER LA CASA.....	2.919	8.130	5.977	5.243	5.213	3.074	3.962	3.596	10.410	5.018
-CUCINE, STUPE, SCALDABAGNI.....	1.096	124	873	2.910	1.294	469	-	558	3.525	1.611
-FRIGORIFERI.....	-	3.123	3.315	2.201	2.007	-	-	1.016	7.333	2.411
-LAVATRICI.....	4.079	1.230	3.521	7.244	2.807	-	8.690	1.104	343	1.760
-LAVASTOVIGLIE.....	-	-	339	-	127	307	-	154	2.513	520
-DETERSIVI E DETERGENTI.....	17.273	18.495	18.978	16.835	19.487	20.813	22.811	21.148	22.446	18.612
-SERVIZI DOMESTICI.....	471	-	-	-	177	539	-	148	398	215
-LAVANDERIA E TINTORIA.....	7.452	8.186	8.855	9.046	8.837	7.934	14.594	8.610	11.324	9.511
SERVIZI SANITARI E SPESE PER LA SALUTE.....	28.492	27.271	11.474	6.732	16.622	5.587	31.594	10.323	9.241	13.751
-ONORARI MEDICI E SIMILI.....	22.308	7.626	6.197	2.288	8.094	2.466	1.759	3.813	4.736	6.886
-MEDICINALI.....	3.723	4.089	3.218	3.017	3.321	2.457	8.359	3.822	3.084	3.102
TRASPORTI E COMUNICAZIONI.....	150.910	143.335	139.789	163.937	152.675	100.344	245.110	160.072	146.872	146.565
-SCOOTERS E MOTOCICLETTE.....	-	5.469	1.189	-	1.598	915	-	3.778	10.429	2.226
-BICICLETTE.....	103	1.165	300	-	512	-	-	490	489	474
-ASSICURAZIONE VEICOLI.....	11.621	10.959	10.572	9.964	11.036	4.572	7.508	8.401	12.142	10.278
-BENZINA PER VEICOLI.....	66.404	74.915	75.773	79.659	76.710	64.102	135.242	74.877	69.732	71.649
-TRAM, AUTOBUS, TAXI.....	4.164	3.355	4.927	3.002	4.527	4.482	5.978	5.089	5.214	4.070
-TELEFONO.....	3.319	4.449	3.764	6.410	4.466	1.646	13.161	4.286	5.041	4.646
RICREAZIONE, SPETTACOLI, ISTRUZIONE E CULTURA.....	56.618	67.612	61.514	64.355	64.812	48.039	134.815	59.347	65.929	58.439
-GIORNALI E RIVISTE.....	7.051	8.366	7.408	10.743	8.016	6.112	11.951	7.170	6.775	7.609
-LIBRI.....	2.322	4.106	7.041	3.144	5.234	2.704	10.926	4.996	5.108	3.845
-TASSE SCOLASTICHE E ALTRE SPESE PER L'ISTRUZIONE.....	2.459	3.326	1.817	2.444	2.649	1.412	-	1.917	1.553	1.720
-APPARECCHI RADIO, TV, GIRALISCHI, REGISTRATORI, DISCHI, FONOCASSETTE.....	5.261	9.920	10.002	12.237	8.967	6.039	8.712	6.874	9.212	7.454
-MACCHINE FOTOCINEMATOGRAFICHE, PELLICOLE.....	2.980	4.789	3.132	2.863	3.835	2.022	5.251	3.176	3.749	3.754
-ARTICOLI SPORTIVI E CAMPEGGIO.....	520	942	732	239	733	1.657	8.154	911	216	786
-PIANTE E FIORI.....	6.090	3.792	3.870	4.173	4.618	3.614	8.490	4.484	4.515	4.794
-GIOCATTOLE.....	15.632	11.137	4.352	585	7.084	5.068	23.077	6.274	3.705	5.538
-SERVIZI RICREATIVI.....	5.904	8.776	11.640	14.639	11.567	8.612	21.683	11.362	13.937	10.992
-ABBONAMENTI RADIO, TV.....	1.774	3.373	2.495	3.667	2.489	2.348	-	2.633	3.387	2.637
ALTRI BENI E SERVIZI.....	71.650	120.299	128.225	142.725	122.747	98.254	226.554	135.922	123.791	120.822
-DENARO DATO AI FIGLI.....	2.626	8.765	26.795	40.540	25.286	27.133	82.799	32.526	39.682	21.446
-SAPONI E ARTICOLI IGIENICI.....	8.257	8.925	11.974	13.220	10.550	7.216	18.969	10.424	12.269	9.839
-BARBIERE E PARRUCCHIERE.....	14.627	19.581	18.600	24.874	19.382	16.712	27.249	19.226	18.655	19.293
-BORSE E ARTICOLI IN PELLE.....	1.078	1.775	724	1.783	1.189	2.218	4.165	1.665	682	1.583
-ARGENTERIA, GIOIELLI, BICICLETTERIA OROLOGI E SIMILI.....	4.757	6.401	2.231	1.141	3.722	977	-	1.907	3.025	2.748
-ARTICOLI DI CANCELLERIA.....	2.491	8.834	7.585	1.571	5.795	10.640	1.843	7.082	6.185	4.528
-ALBERGHI, PENSIONI, GITE E VIAGGI.....	29.289	57.169	53.810	53.433	48.934	26.947	74.221	54.195	34.316	52.664
-DI CUI: PASTI E CONSUMAZIONI FUORI CASA.....	28.984	44.887	45.475	52.733	42.512	26.468	46.212	43.499	33.598	44.586
CONSUMI NON ALIMENTARI.....	620.292	726.848	758.228	768.118	748.715	594.249	1.210.309	759.384	765.296	706.655
TOTALE CONSUMI.....	930.610	1.085.336	1.122.819	1.130.323	1.108.255	1.008.117	1.675.635	1.162.532	1.230.836	1.046.677

Segue Tav. 8 — Valore dei consumi delle famiglie distinte secondo la condizione socio-economica del capo famiglia, l'ampiezza e il tipo

Spesa media mensile per famiglia — Lire

N — DIPENDENTI - OPERAI E ASSIMILATI - ALTRE ATTIVITÀ

GRUPPI E CATEGORIE DI CONSUMO	1 COMPONENTE			2 COMPONENTI			3 COMPONENTI			
	In età inferiore a 65 anni	In età di 65 anni e più	Totale	Con capo famiglia in età inferiore a 65 anni	Con capo famiglia in età di 65 anni e più	Totale	Due adulti e un bam- bino in età inferiore a 6 anni compiuti	Due adulti e un bam- bino in età da 6 a 13 anni compiuti	Tre adulti	Totale
PANE E CEREALI.....	18.321	-	18.321	30.471	20.152	30.308	36.944	39.361	41.564	38.943
-PANE.....	9.257	-	9.257	15.977	9.578	15.876	19.063	20.612	22.019	20.355
-PASTA.....	4.545	-	4.545	7.371	3.991	7.318	9.451	9.149	8.914	9.271
CARNE.....	52.171	-	52.171	90.452	93.726	90.503	102.259	118.828	128.198	114.472
-CARNE BOVINA.....	29.032	-	29.032	45.546	57.689	45.737	52.201	61.367	65.267	58.674
-POLLAME.....	6.910	-	6.910	13.125	8.659	13.054	15.237	18.553	19.639	17.505
-ALTRE CARNI (ESCLUSI I SALUMI).....	5.865	-	5.865	15.254	17.564	15.291	18.530	18.009	21.598	18.919
PESCE.....	3.321	-	3.321	10.975	3.886	10.864	11.729	12.274	10.866	11.488
OLII E GRASSI.....	6.697	-	6.697	14.656	13.254	14.634	15.170	16.927	15.813	15.958
-OLIO DI OLIVA E DI SEMI.....	3.489	-	3.489	9.556	3.367	9.458	8.248	9.393	9.674	8.959
LATTE, FORMAGGI E UOVA.....	21.345	-	21.345	35.370	21.987	35.160	42.085	42.629	44.241	42.510
-LATTE.....	5.898	-	5.898	10.614	4.252	10.514	13.647	12.556	13.103	12.987
-FORMAGGI.....	12.109	-	12.109	19.622	13.139	19.520	22.855	23.639	23.874	23.191
-UOVA.....	3.338	-	3.338	5.134	4.596	5.126	5.583	6.434	7.264	6.332
PATATE, FRUTTA E ORTAGGI.....	23.048	-	23.048	41.594	42.178	41.604	45.370	49.093	53.732	48.721
-FRUTTA FRESCA E SECCA.....	12.200	-	12.200	20.517	23.537	20.565	23.008	24.609	27.792	24.642
ZUCCHERO, CAFFÈ, THE, CACAO E ALTRI GENERI ALIMENTARI.....	11.861	-	11.861	19.147	10.187	19.007	24.502	21.839	24.297	23.087
-ZUCCHERO.....	2.764	-	2.764	4.519	1.672	4.475	5.857	4.729	5.298	5.173
-CAFFÈ, THE E SURREGATI.....	6.229	-	6.229	10.694	4.754	10.601	12.603	9.921	12.461	11.377
BEVANDE.....	11.598	-	11.598	20.905	26.533	20.992	25.871	23.057	30.746	25.342
-ACQUA MINERALE.....	878	-	878	1.700	4.780	1.748	1.903	2.702	2.796	2.422
-VINO.....	8.827	-	8.827	14.808	16.442	14.833	18.393	15.128	22.173	17.576
CONSUMI ALIMENTARI E BEVANDE.....	148.362	-	148.362	263.570	231.903	263.072	303.930	324.008	349.457	320.521
TABACCO.....	15.078	-	15.078	17.815	-	17.534	21.078	18.953	20.024	19.512
VESTITARIO E CALZATURE.....	67.545	-	67.545	83.741	35.810	82.986	99.435	100.102	122.950	105.664
-ARTICOLI CONFEZIONATI.....	30.917	-	30.917	31.721	-	31.222	36.784	47.211	49.457	44.855
-CALZATURE.....	10.431	-	10.431	12.392	-	12.196	15.520	17.446	15.278	16.057
ABITAZIONE.....	68.265	-	68.265	90.501	58.412	89.997	99.775	110.519	104.721	104.158
-AFFITTO E SUBAFFITTO.....	39.518	-	39.518	44.286	20.474	43.911	49.586	36.272	33.115	40.105
-VALORE LOCATIVO.....	20.632	-	20.632	30.657	29.073	30.632	32.316	47.996	54.714	43.447
-SPESE PER MANUTENZIONE E RIPARAZIONI.....	2.033	-	2.033	4.721	2.124	4.681	6.100	11.093	4.384	7.461
COMBUSTIBILI ED ENERGIA ELETRICA.....	21.550	-	21.550	37.430	62.980	37.833	36.729	60.439	40.945	46.853
-ENERGIA ELETTRICA.....	6.895	-	6.895	14.693	7.240	14.575	15.387	15.120	14.313	14.875
-GAS.....	5.961	-	5.961	9.241	55.740	9.974	8.689	17.183	11.738	12.742
-KEROSENE ED ALTRI COMBUSTIBILI.....	1.871	-	1.871	3.458	-	3.404	3.353	8.028	2.857	5.020
-SPESE PER RISCALDAMENTO CENTRALE.....	6.620	-	6.620	8.337	-	8.206	8.503	18.579	9.965	12.856

Segue Tav. 8 — Valore dei consumi delle famiglie distinte secondo la condizione socio-economica del capo famiglia, l'ampiezza e il tipo

Spesa media mensile per famiglia — Lire

Segue N — DIPENDENTI - OPERAI E ASSIMILATI - ALTRE ATTIVITA

GRUPPI E CATEGORIE DI CONSUMO	1 COMPONENTE			2 COMPONENTI			3 COMPONENTI			
	In età inferiore a 65 anni	In età di 65 anni e più	Totale	Con capo famiglia in età inferiore a 65 anni	Con capo famiglia in età di 65 anni e più	Totale	Due adulti e un bambino in età inferiore a 6 anni compiuti	Due adulti e un bambino in età da 6 a 13 anni compiuti	Tre adulti	Totale
MOBILI, ARTICOLI DI ARREDAMENTO, APPARECCHI, UTENSILERIA E SERVIZI PER LA CASA.....	46.059	-	46.059	93.372	34.390	92.442	75.305	98.634	125.484	97.374
-MOBILI IN LEGNO.....	11.321	-	11.321	33.201	-	32.678	16.588	33.006	51.452	31.047
-LENZUOLA, COPERTE E ALTRA BIANCHERIA PER LA CASA.....	324	-	324	3.212	-	3.161	1.100	5.652	5.463	4.105
-PENTOLE, POSATE E ALTRE STOVIGLIE PER LA CASA.....	1.204	-	1.204	2.736	-	2.693	2.999	7.615	3.047	4.883
-CUCINE, STUFE, SCALDABAGNI.....	357	-	357	1.542	-	1.518	-	980	1.582	772
-FRIGORIFERI.....	-	-	-	1.737	-	1.709	3.946	723	1.272	1.841
-LAVATRICI.....	-	-	-	-	-	-	819	3.139	1.334	2.498
-LAVASTOVIGLIE.....	-	-	-	-	-	-	-	1.441	2.197	1.104
-DETERSIVI E DETERGENTI.....	6.953	-	6.953	16.217	14.639	16.192	18.463	17.689	17.009	18.214
-SERVIZI DOMESTICI.....	-	-	-	-	-	-	479	-	391	246
-LAVANBERIA E TINTORIA.....	11.019	-	11.019	10.929	9.823	10.912	9.924	9.022	11.350	9.819
SERVIZI SANITARI E SPESE PER LA SALUTE.....	4.846	-	4.846	8.233	6.019	8.198	9.540	12.999	17.434	13.344
-ONORARI MEDICI E SIMILI.....	1.513	-	1.513	3.835	-	3.774	3.318	6.803	7.097	6.286
-MEDICINALI.....	1.210	-	1.210	2.585	6.019	2.639	3.275	4.381	2.557	3.526
TRASPORTI E COMUNICAZIONI.....	84.229	-	84.229	131.784	28.346	130.154	200.943	121.164	160.987	153.322
-SCOOTERS E MOTOCICLETTE.....	-	-	-	5.201	-	5.119	694	-	2.329	782
-BICICLETTE.....	96	-	96	95	-	93	1.502	909	86	856
-ASSICURAZIONE VEICOLI.....	3.217	-	3.217	10.140	-	9.980	10.336	6.424	14.770	9.412
-BENZINA PER VEICOLI.....	37.125	-	37.125	60.700	10.522	59.910	87.694	68.315	76.079	74.362
-TRAM, AUTOBUS, TAXI.....	2.876	-	2.876	2.365	41	2.328	2.065	4.713	7.659	4.627
-TELEFONO.....	4.183	-	4.183	6.309	16.640	6.472	3.830	6.519	9.792	6.395
RICREAZIONE, SPETTACOLI, ISTRUZIONE E CULTURA.....	34.902	-	34.902	49.469	7.712	48.814	63.369	67.702	74.779	66.862
-GIORNALI E RIVISTE.....	7.094	-	7.094	7.659	5.705	7.629	7.218	8.971	10.105	8.539
-LIBRI.....	1.043	-	1.043	1.512	-	1.489	812	5.323	2.430	3.043
-TASSE SCOLASTICHE E ALTRE SPESE PER L'ISTRUZIONE.....	1.167	-	1.167	515	-	507	1.395	4.186	693	2.285
-APPARECCHI RADIO, TV, GIRADISCHI, REGISTRATORI, DISCHI, FONOCASSETTE.....	3.296	-	3.296	6.073	-	5.978	4.889	7.731	18.071	9.321
-MACCHINE FOTOCINEMATOGRAFICHE, PELLICOLE.....	2.753	-	2.753	4.178	-	4.112	8.919	4.733	3.867	5.764
-ARTICOLI SPORTIVI E CAMPEGGIO.....	-	-	-	755	-	743	157	301	562	311
-PIANTE E FIORI.....	3.311	-	3.311	6.929	924	6.834	5.284	7.027	7.092	6.295
-GIOCATTOLI.....	2.310	-	2.310	4.398	-	4.329	11.968	7.562	5.123	8.120
-SERVIZI RICREATIVI.....	9.487	-	9.487	9.114	-	8.971	11.507	12.724	11.097	11.943
-ABBONAMENTI RADIO, TV.....	1.588	-	1.588	1.649	-	1.623	1.850	1.751	4.314	2.363
ALTRI BENI E SERVIZI.....	105.503	-	105.503	108.417	32.049	107.214	100.640	136.735	153.067	127.620
-DENARO DATO AI FIGLI.....	4.493	-	4.493	11.752	11.562	11.749	2.025	18.122	34.072	16.903
-SAPONETTE E ARTICOLI IGIENICI.....	8.195	-	8.195	10.013	644	9.866	11.165	9.256	18.554	11.956
-BARBIERE E PARRUCCHIERE.....	15.713	-	15.713	20.693	8.550	20.501	14.833	21.582	23.509	19.707
-BORSE E ARTICOLI IN PELLE.....	2.718	-	2.718	1.822	-	1.793	407	2.027	1.520	1.301
-ARGENTERIA, GIOIELLI, BIGIOTTERIA OROLOGI E SIMILI.....	952	-	952	972	-	957	5.023	1.178	6.430	3.793
-ARTICOLI DI CANCELLERIA.....	874	-	874	1.199	43	1.181	1.395	9.473	2.106	4.889
-ALBERGHI, PENSIONI, GITE E VIAGGI	67.510	-	67.510	54.592	9.905	53.888	48.352	63.556	51.662	55.254
-DI CUI: PASTI E CONSUMAZIONI FUORI CASA.....	65.607	-	65.607	46.209	9.905	45.637	45.651	49.586	46.206	47.345
CONSUMI NON ALIMENTARI	447.977	-	447.977	620.762	265.718	615.172	706.814	727.252	820.391	734.709
TOTALE CONSUMI	596.339	-	596.339	884.332	497.621	878.244	1.010.744	1.051.260	1.169.848	1.055.230

Segue Tav. 8 — Valore dei consumi delle famiglie distinte secondo la condizione socio-economica del capo famiglia, l'ampiezza e il tipo

Spesa media mensile per famiglia — Lire

Segue IV — DIPENDENTI - OPERAI E ASSIMILATI - ALTRE ATTIVITÀ

GRUPPI E CATEGORIE DI CONSUMO	4 COMPONENTI					5 COMPONENTI			6 E PIÙ COMPONENTI	TOTALE
	Due adulti e due bambini in età inferiore a 6 anni compiuti	Due adulti, un bambino in età inferiore a 6 anni compiuti e un bambino in età da 6 a 13 anni compiuti	Due adulti e due bambini in età da 6 a 13 anni compiuti	Quattro adulti	Totale	Due adulti e tre bambini in età da 6 a 13 anni compiuti	Cinque adulti	Totale		
PANE E CEREALI.....	41.035	44.640	46.948	50.183	46.364	59.263	60.068	56.560	74.390	44.635
-PANE.....	22.378	23.205	25.827	26.999	25.347	34.937	34.200	32.893	44.603	24.699
-PASTA.....	10.247	11.648	11.592	12.090	11.443	14.487	15.937	14.480	19.620	11.109
CARNE.....	94.844	114.466	122.834	138.354	124.273	145.888	146.677	139.031	151.238	117.099
-CARNE BOVINA.....	45.701	56.925	63.625	62.431	61.864	71.080	79.675	68.565	71.457	58.547
-POLLAME.....	15.552	20.124	19.327	23.562	19.140	23.602	26.897	21.889	24.859	18.031
-ALTRE CARNI (ESCLUSI I SALUMI).....	17.353	20.251	19.728	32.384	23.479	30.584	18.535	27.525	33.596	21.584
PESCE.....	13.859	15.963	14.834	18.222	14.701	19.898	16.090	19.226	29.804	14.787
OLII E GRASSI.....	13.268	15.865	19.823	18.268	17.892	21.043	15.296	19.628	24.003	17.079
-OLIO DI OLIVA E DI SEMI.....	8.515	10.531	12.757	10.641	11.353	14.189	10.252	13.455	17.938	10.931
LATTE, FORMAGGI E UOVA.....	45.515	47.313	48.994	51.056	48.936	55.159	36.921	52.062	63.609	45.416
-LATTE.....	18.485	16.087	15.721	14.286	15.786	18.913	12.521	17.771	22.956	14.667
-FORMAGGI.....	19.752	24.333	25.350	26.089	25.300	27.825	15.110	25.814	28.896	23.498
-UOVA.....	7.278	6.893	7.923	10.681	7.850	8.421	9.290	8.477	11.757	7.251
PATATE, FRUTTA E ORTAGGI.....	48.746	51.537	54.842	61.119	54.841	61.560	56.779	61.579	69.454	51.757
-FRUTTA FRESCA E SECCA.....	24.869	24.729	26.342	27.554	26.464	29.611	21.703	29.505	33.155	25.350
ZUCCHERO, CAFFÈ, THE, CACAO E ALTRI GENERI ALIMENTARI.....	22.445	24.733	23.779	23.739	23.824	28.443	24.582	26.478	27.044	22.891
-ZUCCHERO.....	5.966	5.648	5.769	5.276	5.672	6.141	7.609	6.411	7.120	5.438
-CAFFÈ, THE E SURROGATI.....	11.309	12.442	12.089	12.999	12.432	15.228	12.227	13.552	12.750	11.691
BEVANDE.....	22.064	22.866	27.706	33.088	26.404	29.066	19.508	28.860	34.349	25.575
-ACQUA MINERALE.....	3.124	2.102	1.877	1.705	2.001	3.288	1.367	2.371	2.586	2.122
-VINO.....	14.445	15.504	20.952	21.527	18.943	16.919	12.919	18.912	22.091	17.654
CONSUMI ALIMENTARI E BEVANDE.....	301.776	337.383	359.760	394.029	357.235	420.320	375.921	403.424	473.891	339.239
TABACCO.....	19.959	17.781	16.689	27.523	19.537	18.165	27.254	22.017	24.292	19.813
VESTITARIO E CALZATURE.....	99.659	87.891	109.408	154.498	109.709	126.733	146.237	120.318	139.340	106.636
-ARTICOLI COMPEZIONATI.....	40.195	34.693	42.848	71.685	45.318	60.408	65.685	53.934	51.084	44.070
-CALZATURE.....	12.401	14.097	19.601	25.720	18.111	25.726	37.857	22.678	28.525	17.950
ABITAZIONE.....	90.243	116.635	110.711	98.776	106.172	85.804	135.566	110.287	87.279	99.541
-AFFITTO E SUBAFFITTO.....	51.717	35.480	43.907	25.601	38.730	36.295	25.588	31.315	35.248	38.457
-VALORE LOCATIVO.....	29.117	48.322	40.719	58.028	44.801	39.216	78.030	53.911	42.794	41.976
-SPESE PER MANUTENZIONE E RIPARAZIONI.....	1.124	18.065	8.947	7.388	9.009	778	23.361	9.168	1.632	6.782
COMBUSTIBILI ED ENERGIA ELETTRICA.....	31.408	39.679	58.277	83.816	54.442	76.248	43.678	58.938	51.987	48.308
-ENERGIA ELETTRICA.....	10.693	19.460	21.045	15.931	18.982	18.313	9.872	19.032	15.057	16.080
-GAS.....	11.085	11.902	18.647	20.321	16.368	13.009	9.583	16.975	13.270	13.569
-KEROSENE ED ALTRI COMBUSTIBILI.....	3.984	997	4.496	6.289	4.473	2.820	11.616	5.762	1.560	4.192
-SPESE PER RISCALDAMENTO CENTRALE.....	5.475	5.604	11.157	37.753	11.029	37.043	12.607	14.930	18.147	12.135

Segue Tav. 8 — Valore dei consumi delle famiglie distinte secondo la condizione socio-economica del capo famiglia, l'ampiezza e il tipo

Spesa media mensile per famiglia — Lire

Segue N — DIPENDENTI - OPERAI E ASSIMILATI - ALTRE ATTIVITÀ

GRUPPI E CATEGORIE DI CONSUMO	4 COMPONENTI					5 COMPONENTI			6 E PIÙ COMPONENTI	TOTALE
	Due adulti e due bambini in età inferiore a 6 anni compiuti	Due adulti, un bambino in età inferiore a 6 anni compiuti e un bambino in età da 6 a 13 anni compiuti	Due adulti e due bambini in età da 6 a 13 anni compiuti	Quattro adulti	Totale	Due adulti e tre bambini in età da 6 a 13 anni compiuti	Cinque adulti	Totale		
MOBILI, ARTICOLI DI ARREDAMENTO, APPARECCHI, UTENSILERIA E SERVIZI PER LA CASA.....	91.290	94.548	125.836	97.839	102.908	103.825	67.831	80.492	68.435	89.453
- MOBILI IN LEGNO.....	21.279	33.757	46.897	26.737	31.225	11.421	22.886	8.383	1.680	23.718
- LENZUOLA, COPERTE E ALTRA BIANCHERIA PER LA CASA.....	1.923	4.039	2.887	2.758	3.034	2.826	1.604	4.347	6.695	3.744
- PENTOLE, POSATE E ALTRE STOVIGLIE PER LA CASA.....	12.163	6.317	5.891	3.509	6.781	3.545	3.174	3.743	3.334	4.508
- CUCINE, STUFFE, SCALDABAGNI.....	1.702	-	2.675	-	1.313	4.696	-	1.753	109	1.082
- FRIGORIFERI.....	-	196	1.675	-	728	-	-	-	294	974
- LAVATRICI.....	-	3.600	833	-	1.947	9.371	-	3.392	1.343	1.836
- LAVASTOVIGLIE.....	-	-	1.445	-	588	-	-	-	666	521
- DETERSIVI E DETERGENTI.....	20.875	18.820	20.261	20.365	20.199	24.763	11.353	18.851	22.371	18.269
- SERVIZI DOMESTICI.....	-	-	2.302	-	936	-	-	63	-	327
- LAVANDERIA E TINTORIA.....	7.617	9.880	11.257	16.437	11.229	7.708	7.544	9.081	11.768	10.525
SERVIZI SANITARI E SPESE PER LA SALUTE.....	5.780	16.251	14.293	15.884	17.576	6.830	4.960	14.513	7.378	12.747
- ONORARI MEDICI E SIMILI.....	3.460	13.064	9.205	1.336	11.998	3.824	1.321	7.018	2.754	6.896
- MEDICINALI.....	1.992	2.742	3.739	2.990	3.151	2.553	3.639	2.715	3.568	3.032
TRASPORTI E COMUNICAZIONI.....	86.963	104.757	154.741	183.123	143.105	96.942	115.286	128.516	113.892	135.077
- SCOOTERS E MOTOCICLETTE.....	-	-	-	-	574	4.773	-	1.913	-	1.416
- BICICLETTE.....	1.136	923	1.270	-	822	-	-	87	-	483
- ASSICURAZIONE VEICOLI.....	5.810	6.340	8.618	6.850	9.056	4.608	5.874	10.837	7.840	9.070
- BENZINA PER VEICOLI.....	59.553	73.914	71.862	86.044	74.868	61.628	76.492	64.909	61.799	67.326
- TRAM, AUTOBUS, TAXI.....	2.178	2.184	4.099	7.492	4.112	5.109	1.856	3.647	5.756	4.005
- TELEFONO.....	827	5.558	7.447	7.018	6.196	4.751	3.803	5.866	8.021	6.303
RICREAZIONE, SPETTACOLI, ISTRUZIONE E CULTURA.....	54.667	52.041	61.753	91.766	64.722	88.244	34.222	69.338	63.626	61.644
- GIORNALI E RIVISTE.....	4.811	10.558	7.832	11.284	8.270	9.826	12.239	8.994	7.344	8.187
- LIBRI.....	445	1.399	4.960	10.303	3.903	13.179	199	5.934	10.150	4.078
- TASSE SCOLASTICHE E ALTRE SPESE PER L'ISTRUZIONE.....	2.043	1.997	1.959	5.295	3.439	8.319	-	7.471	3.398	3.149
- APPARECCHI RADIO, TV, GIRADISCHI, REGISTRATORI, DISCHI, FONOCASSETTE.....	4.628	5.799	14.652	21.753	11.067	5.419	3.759	8.355	5.794	8.410
- MACCHINE FOTOCINEMATOGRAFICHE, PELLICOLE.....	6.766	2.898	2.868	3.963	4.127	3.340	1.264	2.426	5.269	4.340
- ARTICOLI SPORTIVI E CAMPEGGIO.....	725	1.167	1.083	1.638	1.041	-	-	654	400	613
- PIANTE E FIORI.....	2.968	3.280	2.999	8.599	3.850	6.948	2.450	4.702	3.657	5.026
- GIOCATTOLI.....	19.175	7.325	4.821	464	6.462	5.773	-	4.856	5.699	6.011
- SERVIZI RICREATIVI.....	3.404	7.277	11.153	17.871	11.851	14.021	9.995	12.253	9.596	11.127
- ABBONAMENTI RADIO, TV.....	4.089	2.702	2.671	6.818	2.958	7.140	669	4.739	1.233	2.604
ALTRI BENI E SERVIZI.....	82.327	78.071	124.596	145.175	120.320	111.892	130.931	117.426	131.304	120.086
- DENARO DATO AI FIGLI.....	2.008	6.218	22.849	33.702	22.783	30.696	31.727	32.043	28.921	20.438
- SAPONETTE E ARTICOLI IGIENICI.....	17.295	8.468	10.433	10.779	10.946	10.501	13.293	10.296	12.220	10.918
- BARBIERE E PARRUCCHIERE.....	15.591	17.265	19.809	22.282	19.326	21.901	21.514	20.875	23.635	20.054
- BORSE E ARTICOLI IN PELLE.....	663	854	1.997	2.542	1.700	1.836	4.857	2.126	1.922	1.757
- ARGENTERIA, GIOIELLI, BIGIOTTERIA OROLOGI E SIMILI.....	1.725	706	2.399	4.813	4.036	3.084	-	2.327	7.890	3.458
- ARTICOLI DI CANCELLERIA.....	2.204	5.906	8.172	3.595	5.980	5.899	1.240	4.795	7.348	4.616
- ALBERGHI, PENSIONI, GITE E VIAGGI.....	38.613	32.922	50.220	58.624	47.917	26.477	33.343	35.147	36.750	48.933
- DI CUI: PASTI E CONSUMAZIONI FUORI CASA.....	38.465	30.073	48.973	48.244	44.719	25.588	33.343	32.420	36.358	44.156
CONSUMI NON ALIMENTARI.....	562.296	607.654	776.304	898.400	738.491	714.683	705.965	721.845	687.533	693.305
TOTALE CONSUMI.....	864.072	945.037	1.136.064	1.292.429	1.095.726	1.135.003	1.081.886	1.125.269	1.161.424	1.032.544

Segue Tav. 8 — Valore dei consumi delle famiglie distinte secondo la condizione socio-economica del capo famiglia, l'ampiezza e il tipo

Spesa media mensile per famiglia — Lire
O — DIPENDENTI - OPERAI E ASSIMILATI - TOTALE

GRUPPI E CATEGORIE DI CONSUMO	1 COMPONENTE			2 COMPONENTI			3 COMPONENTI			
	In età inferiore a 65 anni	In età di 65 anni e più	Totale	Con capo famiglia in età inferiore a 65 anni	Con capo famiglia in età di 65 anni e più	Totale	Due adulti e un bambino in età inferiore a 6 anni compiuti	Due adulti e un bambino in età da 6 a 13 anni compiuti	Tre adulti	Totale
PANE E CEREALI.....	16.790	34.182	17.005	30.998	29.139	30.959	36.610	39.014	41.129	38.544
-PANE.....	9.195	18.807	9.314	16.133	14.194	16.092	15.158	21.290	22.462	20.752
-PASTA.....	4.022	13.503	4.139	7.692	11.036	7.763	8.787	8.908	9.797	9.088
CARNE.....	46.876	45.530	46.859	88.498	99.926	88.739	104.383	113.994	116.982	110.870
-CARNE BOVINA.....	24.458	25.533	24.471	43.783	60.210	44.131	52.601	56.054	57.402	54.919
-POLLAME.....	5.708	12.824	5.796	14.256	9.431	14.154	16.350	18.492	17.669	17.407
-ALTRE CARNI (ESCLUSI I SALUMI).....	5.799	3.059	5.765	14.953	18.513	15.028	18.270	19.575	22.067	19.624
PESCE.....	2.788	2.571	2.786	9.339	14.685	9.452	10.163	10.826	11.108	10.606
OLII E GRASSI.....	6.410	2.571	6.362	13.816	9.942	13.733	14.738	16.603	16.281	15.792
-OLIO DI OLIVA E DI SEMI.....	3.528	2.148	3.511	8.260	5.810	8.208	8.643	9.307	9.603	9.093
LATTE, FORMAGGI E UOVA.....	19.611	16.046	19.567	34.226	33.166	34.203	42.603	42.005	42.883	42.257
-LATTE.....	5.842	6.934	5.856	10.055	9.956	10.053	14.807	13.100	11.941	13.389
-FORMAGGI.....	10.756	4.825	10.682	18.951	17.842	18.927	21.969	22.543	24.258	22.623
-UOVA.....	3.013	4.287	3.029	5.220	5.368	5.223	5.827	6.362	6.684	6.245
PATATE, FRUTTA E ORTAGGI.....	21.014	9.373	20.870	39.472	37.656	39.433	45.787	48.719	48.904	47.633
-FRUTTA FRESCA E SECCA.....	11.069	5.602	11.001	19.412	19.078	19.405	22.767	24.044	24.206	23.615
ZUCCHERO, CAFFÈ, THE, CACAO E ALTRI GENERI ALIMENTARI.....	10.430	6.914	10.387	18.561	10.640	18.393	22.093	21.980	22.572	22.044
-ZUCCHERO.....	2.626	1.525	2.612	4.272	3.191	4.249	5.244	4.860	5.663	5.168
-CAFFÈ, THE E SURROGATI.....	5.527	5.389	5.526	9.943	3.569	9.808	11.151	11.153	11.846	11.266
BEVANDE.....	12.334	9.777	12.303	23.431	17.559	23.307	28.143	26.848	30.663	27.884
-ACQUA MINERALE.....	834	-	824	1.802	1.647	1.799	2.334	2.472	2.537	2.411
-VINO.....	9.233	9.777	9.240	17.007	14.571	16.955	20.482	19.043	23.206	20.311
CONSUMI ALIMENTARI E BEVANDE.....	136.253	126.964	136.139	258.341	252.713	258.219	304.520	319.989	330.522	315.630
TABACCO.....	16.275	4.295	16.127	17.898	9.641	17.723	19.934	18.905	19.665	19.257
VESTITARIO E CALZATURE.....	66.606	10.441	65.911	85.045	58.029	84.473	100.222	98.252	109.039	101.097
-ARTICOLI CONFEZIONATI.....	28.769	3.863	28.461	32.826	16.769	32.486	38.447	38.430	43.872	39.755
-CALZATURE.....	12.007	-	11.858	11.790	3.814	11.621	13.403	15.252	14.100	14.246
ABITAZIONE.....	67.334	49.794	67.117	88.100	61.804	87.542	101.783	101.245	100.202	100.827
-AFFITTO E SUBAFFITTO.....	35.909	-	35.465	36.030	25.428	35.805	40.730	35.798	29.188	36.161
-VALORE LOCATIVO.....	24.352	43.879	24.594	38.770	32.504	38.637	43.784	45.534	53.524	46.372
-SPESE PER MANUTENZIONE E RIPARAZIONI.....	911	-	899	3.640	482	3.573	6.084	7.382	5.385	6.460
COMBUSTIBILI ED ENERGIA ELETTRICA.....	26.650	11.421	26.462	36.529	27.250	36.330	47.806	53.857	44.896	48.905
-ENERGIA ELETTRICA.....	8.404	7.642	8.395	11.003	8.048	10.940	15.056	15.441	12.959	14.599
-GAS.....	8.549	-	8.443	10.490	18.015	10.649	12.606	13.558	13.250	12.979
-KEROSENE ED ALTRI COMBUSTIBILI.....	3.096	-	3.058	3.676	-	3.598	7.873	6.005	5.736	6.485
-SPESE PER RISCALDAMENTO CENTRALE.....	5.818	-	5.746	9.241	-	9.044	11.371	16.332	11.047	13.090

Segue Tav. 8 — Valore dei consumi delle famiglie distinte secondo la condizione socio-economica del capo famiglia, l'ampiezza e il tipo

Spesa media mensile per famiglia — Lire

Segue O — DIPENDENTI - OPERAI E ASSIMILATI - TOTALE

GRUPPI E CATEGORIE DI CONSUMO	1 COMPONENTE			2 COMPONENTI			3 COMPONENTI			
	In età inferiore a 65 anni	In età di 65 anni e più	Totale	Con capo famiglia in età inferiore a 65 anni	Con capo famiglia in età di 65 anni e più	Totale	Due adulti e un bambino in età inferiore a 6 anni compiuti	Due adulti e un bambino in età da 6 a 13 anni compiuti	Tre adulti	Totale
MOBILI, ARTICOLI DI ARREDAMENTO, APPARECCHI, UTENSILERIA E SERVIZI PER LA CASA.....	39.775	11.705	39.430	85.984	28.110	84.756	78.179	87.408	91.375	84.808
- MOBILI IN LEGNO.....	4.295	-	4.242	21.095	-	20.647	12.392	22.529	26.952	19.632
- LENZUOLA, COPERTE E ALTRA BIANCHERIA PER LA CASA.....	1.176	-	1.162	3.117	789	3.067	3.074	4.265	4.077	3.772
- PENTOLE, POSATE E ALTRE STOVIGLIE PER LA CASA.....	1.504	-	1.486	4.014	430	3.938	4.412	5.254	3.551	4.612
- CUCINE, STUFE, SCALDABAGNI.....	125	-	124	1.546	-	1.552	2.776	1.502	1.126	1.824
- FRIGORIFERI.....	-	-	-	3.823	-	3.742	1.569	654	2.614	1.429
- LAVATRICI.....	919	-	908	927	-	907	1.147	2.181	1.506	1.802
- LAVASTOVIGLIE.....	-	-	-	-	-	-	1.620	420	978	964
- DETERSIVI E DETERGENTI.....	7.706	9.297	7.726	16.307	10.018	16.174	18.885	18.161	17.284	18.274
- SERVIZI DOMESTICI.....	743	-	734	21	-	21	392	-	113	164
- LAVANDERIA E TINTORIA.....	11.333	2.408	11.222	9.174	5.424	9.095	9.439	9.728	10.298	9.740
SERVIZI SANITARI E SPESE PER LA SALUTE.....	6.893	588	6.816	10.425	4.762	10.304	15.544	11.679	18.403	14.694
- ONORARI MEDICI E SIMILI.....	4.618	-	4.561	4.700	1.513	4.632	6.880	6.542	10.143	7.621
- MEDICINALI.....	1.484	588	1.473	2.700	3.175	2.710	3.590	3.041	3.143	3.250
TRASPORTI E COMUNICAZIONI.....	101.529	4.397	100.328	116.707	101.398	116.383	170.346	137.579	140.192	149.788
- SCOOTERS E MOTOCICLETTE.....	-	-	-	2.191	-	2.145	399	789	776	632
- BICICLETTE.....	244	-	241	196	-	192	773	737	144	634
- ASSICURAZIONE VEICOLI.....	6.396	-	6.317	9.685	6.094	9.609	8.894	9.637	11.394	9.596
- BENZINA PER VEICOLI.....	38.707	1.952	38.253	60.131	21.561	59.313	78.365	69.672	76.494	73.539
- TRAM, AUTOBUS, TAXI.....	2.845	2.445	2.840	2.697	365	2.647	2.334	4.220	4.298	3.581
- TELEFONO.....	2.787	-	2.753	5.048	3.775	5.021	4.076	5.634	7.618	5.510
RICREAZIONE, SPETTACOLI, ISTRUZIONE E CULTURA.....	37.178	3.019	36.755	47.360	6.565	46.493	54.845	60.124	62.549	58.434
- GIORNALI E RIVISTE.....	5.899	-	5.826	6.816	1.927	6.713	7.537	8.389	9.666	8.341
- LIBRI.....	793	-	783	1.226	-	1.200	1.051	4.911	2.473	2.901
- TASSE SCOLASTICHE E ALTRE SPESE PER L'ISTRUZIONE.....	409	-	404	253	-	247	1.476	2.372	1.275	1.748
- APPARECCHI RADIO, TV, GIRADISCHI, REGISTRATORI, DISCHI, FONOCASSETTE.....	5.770	-	5.699	5.948	-	5.822	5.044	6.051	11.949	7.081
- MACCHINE FOTOCINEMATOGRAFICHE, PELLICOLE.....	2.998	-	2.961	3.127	-	3.061	5.617	4.915	2.907	4.628
- ARTICOLI SPORTIVI E CANEGGIE.....	618	-	610	580	-	568	1.382	347	542	749
- PIANTE E FIORI.....	2.653	611	2.628	6.669	799	6.544	4.843	6.052	5.141	5.342
- GIOCATTOLI.....	1.551	-	1.532	3.586	-	3.509	9.750	5.805	2.318	6.293
- SERVIZI RICREATIVI.....	9.800	2.408	9.709	8.137	-	7.964	7.779	11.032	13.947	10.567
- ABBONAMENTI RADIO, TV.....	1.870	-	1.846	2.446	2.699	2.451	2.670	2.055	2.610	2.369
ALTRI BENI E SERVIZI.....	108.293	22.043	107.225	102.027	30.001	100.500	98.262	124.094	141.146	118.423
- DENARO DATO AI FIGLI.....	5.309	-	5.243	8.347	2.623	8.226	1.930	19.159	27.522	15.068
- SAPONETTE E ARTICOLI IGIENICI.....	6.543	-	6.462	8.972	1.989	8.824	9.296	9.508	11.229	9.779
- BARBIERE E PARRUCCHIERE.....	13.982	4.552	13.866	18.675	8.420	18.457	16.207	21.933	23.117	20.122
- BORSE E ARTICOLI IN PELLE.....	2.244	-	2.216	1.865	-	1.826	1.207	2.071	1.870	1.676
- ARGENTERIA, GIOIELLI, BIGIOTTERIA OROLOGI E SIMILI.....	1.283	-	1.267	2.844	-	2.784	3.034	2.326	4.490	3.095
- ARTICOLI DI CANCELLERIA.....	854	-	843	1.270	38	1.244	1.280	7.241	1.425	3.677
- ALBERGHI, PENSIONI, GITE E VIAGGI	73.088	11.193	72.322	51.009	13.326	50.209	51.921	53.726	61.176	54.646
- DI CUI: PASTI E CONSUMAZIONI FUORI CASA.....	69.309	11.193	68.590	42.018	13.326	41.409	47.667	44.049	45.146	45.497
CONSUMI NON ALIMENTARI	470.533	117.703	466.171	590.075	327.560	584.504	686.921	693.143	727.467	696.233
TOTALE CONSUMI	606.786	244.667	602.310	848.416	580.273	842.723	991.441	1.013.132	1.057.989	1.011.863

Segue Tav. 8 — Valore dei consumi delle famiglie distinte secondo la condizione socio-economica del capo famiglia, l'ampiezza e il tipo

Spesa media mensile per famiglia — Lire
Segue O — DIPENDENTI - OPERAI E ASSIMILATI - TOTALE

GRUPPI E CATEGORIE DI CONSUMO	4 COMPONENTI					5 COMPONENTI			6 E PIÙ COMPONENTI	TOTALE
	Due adulti e due bambini in età inferiore a 6 anni compiuti	Due adulti, un bambino in età inferiore a 6 anni compiuti e un bambino in età da 6 a 13 anni compiuti	Due adulti e due bambini in età da 6 a 13 anni compiuti	Quattro adulti	Totale	Due adulti e tre bambini in età da 6 a 13 anni compiuti	Cinque adulti	Totale		
PANE E CEREALI.....	42.121	46.002	48.931	50.369	47.797	58.589	64.707	57.223	73.667	45.577
-PANE.....	22.243	23.614	27.698	27.986	26.547	34.719	34.748	32.597	43.090	25.332
-PASTA.....	10.437	11.209	11.562	12.519	11.456	14.119	16.743	14.053	18.987	11.125
CARNE.....	99.715	125.793	124.451	136.321	125.937	139.103	161.274	135.761	153.743	117.151
-CARNE BOVINA.....	48.900	66.096	61.910	64.035	62.376	67.034	82.746	66.423	74.118	57.777
-POLLAME.....	15.687	20.367	19.472	20.681	19.565	25.058	24.555	22.797	25.575	18.666
-ALTRE CARNI (ESCLUSI I SALUMI).....	19.152	20.467	22.405	30.371	23.870	27.079	30.149	25.569	32.174	21.715
PESCE.....	15.133	14.571	13.137	15.720	13.805	17.535	19.394	17.379	24.455	13.448
OLII E GRASSI.....	14.482	18.242	19.040	17.976	18.053	19.826	17.828	20.039	22.657	17.044
-OLIO DI OLIVA E DI SEMI.....	8.694	12.068	11.895	11.914	11.334	12.575	11.760	13.397	16.295	10.741
LATTE, FORNAGGI E UOVA.....	43.793	47.205	48.150	47.328	47.597	56.967	52.544	53.292	62.626	45.334
-LATTE.....	17.666	16.945	16.025	14.269	16.150	19.184	16.563	18.090	21.354	14.886
-FORNAGGI.....	18.877	23.398	24.327	24.976	23.873	28.825	27.256	26.834	30.212	23.301
-UOVA.....	7.250	6.862	7.798	8.083	7.574	8.958	8.725	8.368	11.060	7.147
PATATE, FRUTTA E ORTAGGI.....	47.310	51.603	52.815	50.375	52.081	58.550	63.745	59.502	66.424	50.198
-FRUTTA FRESCA E SECCA.....	24.361	26.091	25.546	24.523	25.663	27.335	28.198	28.341	31.312	24.507
ZUCCHERO, CAFFE', THE, CACAO E ALTRI GENERI ALIMENTARI.....	23.087	24.025	24.133	23.732	23.936	28.703	26.752	25.965	28.478	22.761
-ZUCCHERO.....	5.522	5.680	6.018	5.786	5.784	6.715	7.734	6.713	7.415	5.560
-CAFFE', THE E SURREGGATI.....	11.848	11.517	12.050	12.630	12.248	15.466	13.844	13.050	14.596	11.674
BEVANDE.....	23.204	24.648	28.554	31.222	27.606	28.106	31.060	29.899	32.860	27.207
-ACQUA MINERALE.....	2.387	1.773	2.524	1.956	2.208	2.140	3.478	2.022	2.017	2.086
-VINO.....	15.611	17.391	20.327	22.201	19.839	19.438	20.890	21.303	24.815	19.769
CONSUMI ALIMENTARI E BEVANDE.....	308.845	352.089	359.211	373.043	356.812	407.379	437.304	399.060	464.910	338.720
TABACCO.....	18.637	18.596	17.863	28.379	19.721	17.609	29.624	20.930	25.798	19.954
VESTITARIO E CALZATURE.....	98.412	107.644	115.260	124.579	114.601	117.106	155.184	113.656	131.815	105.976
-ARTICOLI CONFEZIONATI.....	39.214	43.076	48.606	58.139	49.057	52.361	74.199	46.167	56.050	43.501
-CALZATURE.....	14.001	17.826	19.584	20.878	18.598	19.072	29.260	19.355	23.661	16.769
ABITAZIONE.....	92.906	105.891	104.935	108.601	105.658	90.021	159.623	108.332	96.325	99.355
-AFFITTO E SUBAFFITTO.....	44.879	36.446	35.267	21.066	34.640	32.040	15.793	28.226	29.488	33.712
-VALORE LOCATIVO.....	37.748	50.559	51.461	63.063	52.480	44.318	83.209	57.425	53.543	48.400
-SPESE PER MANUTENZIONE E RIPARAZIONI.....	1.891	9.329	5.880	13.641	7.068	3.230	52.881	11.756	6.012	6.733
COMBUSTIBILI ED ENERGIA ELETTRICA.....	38.443	41.254	49.594	59.710	48.490	57.815	71.108	57.145	42.850	46.566
-ENERGIA ELETTRICA.....	14.365	16.312	16.635	16.222	16.528	16.658	17.135	18.238	16.503	15.090
-GAS.....	10.857	13.907	13.342	18.296	13.817	11.152	14.243	13.969	11.646	12.681
-KEROSENE ED ALTRI COMBUSTIBILI.....	2.610	3.672	5.841	4.437	5.700	6.363	29.541	8.763	4.139	5.801
-SPESE PER RISCALDAMENTO CENTRALE.....	7.264	4.743	11.946	15.620	9.364	18.065	5.801	12.147	6.559	10.274

Segue Tav. 8 — Valore dei consumi delle famiglie distinte secondo la condizione socio-economica del capo famiglia, l'ampiezza e il tipo

Spesa media mensile per famiglia — Lire

Segue O — DIPENDENTI - OPERAI E ASSIMILATI - TOTALE

GRUPPI E CATEGORIE DI CONSUMO	4 COMPONENTI					5 COMPONENTI			6 E PIÙ COMPONENTI	TOTALE
	Due adulti e due bambini in età inferiore a 6 anni compiuti	Due adulti, un bambino in età inferiore a 6 anni compiuti e un bambino in età da 6 a 13 anni compiuti	Due adulti e due bambini in età da 6 a 13 anni compiuti	Quattro adulti	Totale	Due adulti e tre bambini in età da 6 a 13 anni compiuti	Cinque adulti	Totale		
MOBILI, ARTICOLI DI ARREDAMENTO, APPARECCHI, UTENSILERIA E SERVIZI PER LA CASA.....	70.238	89.686	122.278	86.532	99.868	79.860	83.236	86.118	91.773	87.704
-MOBILI IN LEGNO.....	11.417	21.933	43.234	12.905	28.168	9.694	8.457	18.715	16.985	21.003
-LENZUOLA, COPERTE E ALTRA BIANCHERIA PER LA CASA.....	2.317	5.055	3.386	10.415	4.936	4.498	6.163	4.903	5.829	4.262
-PENTOLE, POSATE E ALTRE STOVIGLIE PER LA CASA.....	5.191	7.321	6.278	4.707	5.645	3.190	9.625	4.093	7.763	4.897
-CUCINE, STUPE, SCALDABAGNI.....	1.176	84	1.424	1.960	1.252	1.646	-	836	2.095	1.410
-FRIGORIFERI.....	-	2.173	2.687	1.482	1.554	-	-	632	4.469	1.903
-LAVATRICI.....	2.706	1.774	2.493	4.879	2.375	2.738	4.373	1.606	576	1.638
-LAVASTOVIGLIE.....	-	-	627	-	241	179	-	96	1.636	509
-DETERSIVI E DETERGENTI.....	18.530	18.425	19.525	18.184	19.683	24.186	18.397	20.937	21.973	18.646
-SERVIZI DOMESTICI.....	312	-	651	-	368	378	-	109	229	229
-LAVANDERIA E TINTORIA.....	7.500	8.678	9.390	11.180	9.402	7.991	11.606	8.463	10.401	9.497
SERVIZI SANITARI E SPESE PER LA SALUTE.....	21.482	22.906	11.801	10.078	16.222	9.271	17.807	12.045	8.396	13.053
-ONORARI MEDICI E SIMILI.....	16.656	8.644	6.866	2.789	8.900	5.588	1.373	5.234	3.965	6.662
-MEDICINALI.....	3.147	3.578	3.233	3.438	3.206	2.392	5.628	3.394	3.200	3.090
TRASPORTI E COMUNICAZIONI.....	129.349	128.582	143.688	165.936	146.841	98.460	174.670	145.976	130.690	139.228
-SCOOTERS E MOTOCICLETTE.....	-	3.715	762	-	1.209	1.929	-	2.870	6.010	1.880
-BICICLETTE.....	385	1.032	552	-	561	-	-	328	453	465
-ASSICURAZIONE VEICOLI.....	9.451	9.131	9.497	8.534	9.891	4.573	6.417	8.635	10.137	9.421
-BENZINA PER VEICOLI.....	64.081	73.223	73.430	83.080	75.381	63.506	103.083	70.305	66.326	69.043
-TRAM, AUTOBUS, TAXI.....	3.415	2.852	4.537	3.910	4.212	4.593	4.022	4.450	4.985	3.874
-TELEFONO.....	2.727	4.516	4.667	6.152	4.757	2.510	8.418	4.415	5.228	4.888
RICREAZIONE, SPETTACOLI, ISTRUZIONE E CULTURA.....	57.598	61.300	61.056	70.547	63.961	59.583	87.867	60.694	61.798	57.945
-GIORNALI E RIVISTE.....	6.258	8.610	7.227	10.581	7.805	6.750	11.209	7.267	6.490	7.475
-LIBRI.....	1.727	3.158	6.984	4.972	4.963	5.999	5.571	5.540	6.493	3.927
-TASSE SCOLASTICHE E ALTRE SPESE PER L'ISTRUZIONE.....	2.181	2.809	1.770	3.045	2.728	3.369	-	3.391	2.076	2.041
-APPARECCHI RADIO, TV, GIRADISCHI, REGISTRATORI, DISCHI, FONOCASSETTE.....	5.093	8.251	10.909	13.797	9.182	7.291	6.909	7.543	7.906	7.590
-MACCHINE FOTOCINEMATOGRAFICHE, PELLICOLE.....	3.936	4.064	2.941	3.001	3.738	2.156	3.109	2.791	3.727	3.692
-ARTICOLI SPORTIVI E CAMPEGGIO.....	537	970	775	549	768	967	4.103	767	283	677
-PIANTE E FIORI.....	6.242	3.629	3.606	5.401	4.486	4.398	5.512	4.355	3.961	4.831
-GIOCATTOLI.....	16.032	10.043	4.290	504	6.642	5.170	12.266	5.457	4.943	5.493
-SERVIZI RICREATIVI.....	5.397	8.068	11.209	16.096	11.395	9.318	15.647	11.000	11.585	10.570
-ABBONAMENTI RADIO, TV.....	2.387	2.996	2.644	4.179	2.599	3.889	247	3.115	2.389	2.538
ALTRI BENI E SERVIZI.....	76.451	105.900	124.633	145.010	120.041	97.836	171.991	126.281	121.811	117.402
-DENARO DATO AI FIGLI.....	2.564	8.139	25.782	38.983	24.450	27.716	55.159	32.660	35.898	21.191
-SAPONI E ARTICOLI IGIENICI.....	11.106	8.681	10.994	12.836	10.452	8.010	15.381	10.073	11.496	9.892
-BARBIERE E FARMACI.....	14.588	18.944	18.540	24.115	19.111	17.443	24.821	19.103	19.669	19.079
-BORSE E ARTICOLI IN PELLE.....	1.247	1.596	1.085	1.833	1.342	1.898	3.891	1.641	1.125	1.567
-ARGENTERIA, GIOIELLI, BIGIOTTERIA OROLOGI E SIMILI.....	5.259	4.532	2.272	2.069	3.908	1.634	-	1.914	4.297	3.129
-ARTICOLI DI CANCELLERIA.....	2.357	7.831	7.427	2.013	5.624	8.808	1.471	6.200	6.710	4.457
-ALBERGHI, PENSIONI, GITE E VIAGGI DI CUI: PASTI E CONSUMAZIONI FUORI CASA.....	32.335	48.566	51.739	53.992	47.456	24.779	53.240	46.030	32.909	49.288
CONSUMI NON ALIMENTARI	603.516	681.759	751.108	799.372	735.403	627.561	951.110	731.177	711.256	687.183
TOTALE CONSUMI	912.361	1.033.848	1.110.319	1.172.415	1.092.215	1.034.940	1.388.414	1.130.237	1.176.166	1.025.903

Segue Tav. 8 — Valore dei consumi delle famiglie distinte secondo la condizione socio-economica del capo famiglia, l'ampiezza e il tipo

Spesa media mensile per famiglia — Lire

P — DIPENDENTI - TOTALE

GRUPPI E CATEGORIE DI CONSUMO	1 COMPONENTE			2 COMPONENTI			3 COMPONENTI			
	In età inferiore a 65 anni	In età di 65 anni e più	Totale	Con capo famiglia in età inferiore a 65 anni	Con capo famiglia in età di 65 anni e più	Totale	Due adulti e un bambino in età inferiore a 6 anni compiuti	Due adulti e un bambino in età da 6 a 13 anni compiuti	Tre adulti	Totale
PANE E CEREALI.....	16.787	25.458	16.883	29.353	29.255	29.351	35.846	38.317	39.825	37.625
-PANE.....	8.962	13.548	9.012	15.195	14.803	15.187	18.375	20.641	21.644	19.946
-PASTA.....	4.029	9.209	4.086	7.243	9.302	7.284	8.698	8.862	9.498	8.954
CARNE.....	49.232	45.026	49.187	88.844	101.913	89.102	104.611	112.632	116.607	109.908
-CARNE BOVINA.....	25.891	23.564	25.866	45.417	57.628	45.659	54.634	57.898	59.018	56.611
-POLLAME.....	6.199	9.870	6.239	13.319	9.116	13.235	15.735	17.374	17.354	16.652
-ALTRE CARNI (ESCLUSI I SALUMI).....	5.912	4.782	5.900	14.264	21.627	14.410	16.994	17.825	20.284	17.929
PESCE.....	3.916	2.137	3.897	10.385	14.248	10.462	11.249	11.899	12.490	11.737
OLII E GRASSI.....	6.823	4.030	6.793	13.949	9.996	13.870	15.235	16.522	17.456	16.120
-OLIO DI OLIVA E DI SEMI.....	3.848	3.194	3.841	8.764	6.095	8.711	9.109	9.695	10.831	9.637
LATTE, FORMAGGI E UOVA.....	21.963	17.010	21.909	34.308	34.819	34.318	43.904	42.431	42.717	42.916
-LATTE.....	6.361	4.732	6.343	9.778	8.075	9.744	15.033	13.198	12.017	13.642
-FORMAGGI.....	12.294	8.126	12.249	19.535	22.405	19.592	23.154	22.869	24.011	23.104
-UOVA.....	3.308	4.152	3.317	4.995	4.339	4.982	5.717	6.364	6.689	6.170
PATATE, FRUTTA E ORTAGGI.....	24.356	16.218	24.267	40.687	39.103	40.656	47.373	50.611	51.225	49.369
-FRUTTA FRESCA E SECCA.....	13.235	7.918	13.177	20.419	20.043	20.412	23.812	25.128	25.666	24.692
ZUCCHERO, CAFFE', THE, CACAO E ALTRI GENERI ALIMENTARI.....	11.434	8.068	11.398	17.854	15.800	17.813	22.102	21.384	22.997	21.923
-ZUCCHERO.....	2.491	1.142	2.477	3.829	3.387	3.820	4.783	4.533	5.339	4.792
-CAFFE', THE E SURROGATI.....	6.148	6.677	6.153	9.746	6.215	9.676	11.438	10.946	12.351	11.402
BEVANDE.....	12.886	6.960	12.822	23.382	61.776	24.146	26.738	26.485	29.403	26.839
-ACQUA MINERALE.....	1.134	-	1.122	1.880	1.584	1.875	2.523	2.406	2.653	2.483
-VINO.....	7.967	6.194	7.948	16.124	57.973	16.956	18.588	18.413	21.821	18.937
CONSUMI ALIMENTARI E BEVANDE.....	147.397	124.907	147.156	258.762	306.910	259.718	307.058	320.281	332.720	316.437
TABACCO.....	17.425	2.447	17.263	18.654	11.036	18.502	19.497	18.791	20.083	19.158
VESTITARIO E CALZATURE.....	84.484	21.487	83.802	105.637	165.672	106.890	118.850	111.091	122.754	116.403
-ARTICOLI CONFEZIONATI.....	37.901	4.085	37.535	42.311	61.964	42.702	52.352	44.508	50.972	48.928
-CALZATURE.....	14.784	8.323	14.714	15.291	15.164	15.289	16.435	17.659	16.775	16.948
ABITAZIONE.....	84.254	58.225	83.971	108.779	147.056	109.538	116.323	126.327	116.990	120.067
-AFFITTO E SUBAFFITTO.....	37.667	293	37.261	41.002	17.959	40.543	44.325	42.317	31.371	40.833
-VALORE LOCATIVO.....	31.717	47.937	31.893	47.207	69.880	47.657	50.323	50.589	61.423	52.545
-SPESE PER MANUTENZIONE E RIPARAZIONI.....	2.507	-	2.480	5.250	29.662	5.735	6.088	14.468	4.981	9.079
COMBUSTIBILI ED ENERGIA ELETTRICA.....	28.313	14.215	28.162	37.820	31.398	37.693	48.128	49.567	50.025	48.635
-ENERGIA ELETTRICA.....	10.484	11.811	10.499	11.713	10.561	11.690	15.446	15.780	13.881	15.145
-GAS.....	6.782	251	6.711	9.819	19.559	10.013	12.951	13.014	12.626	12.710
-KEROSENE ED ALTRI COMBUSTIBILI.....	2.851	-	2.821	3.744	577	3.681	7.292	4.525	7.101	6.008
-SPESE PER RISCALDAMENTO CENTRALE.....	7.653	-	7.570	11.161	-	10.939	10.491	14.568	14.698	13.026

Segue Tav. 8 — Valore dei consumi delle famiglie distinte secondo la condizione socio-economica del capo famiglia, l'ampiezza e il tipo

Spesa media mensile per famiglia — Lire
Segue P — DIPENDENTI - TOTALE

GRUPPI E CATEGORIE DI CONSUMO	1 COMPONENTE			2 COMPONENTI			3 COMPONENTI			
	In età inferiore a 65 anni	In età di 65 anni e più	Totale	Con capo famiglia in età inferiore a 65 anni	Con capo famiglia in età di 65 anni e più	Totale	Due adulti e un bambino in età inferiore a 6 anni compiuti	Due adulti e un bambino in età da 6 a 13 anni compiuti	Tre adulti	Totale
MOBILI, ARTICOLI DI ARREDAMENTO, APPARECCHI, UTENSILERIA E SERVIZI PER LA CASA.....	42.031	11.301	41.699	83.412	79.469	83.331	80.814	89.912	89.745	86.128
- MOBILI IN LEGNO.....	2.240	-	2.216	17.773	1.385	17.447	11.665	22.673	23.966	18.438
- LENZUOLA, COPERTE E ALTRA BIANCHERIA PER LA CASA.....	1.543	-	1.526	2.976	4.242	3.001	3.622	4.010	4.262	3.883
- PENTOLE, POSATE E ALTRE STOVIGLIE PER LA CASA.....	1.683	638	1.671	3.863	996	3.806	4.957	4.594	4.302	4.661
- CUCINE, STUFE, SCALDABAGNI.....	129	-	128	1.088	-	1.066	1.761	1.825	1.630	1.724
- FRIGORIFERI.....	818	-	810	2.672	-	2.618	1.061	825	1.753	1.089
- LAVABIANCHERIA.....	458	-	453	1.231	-	1.207	1.680	1.608	1.651	1.714
- LA VASTOVIGLIE.....	-	-	-	534	-	523	871	857	635	794
- DETERSIVI E DETERGENTI.....	7.782	7.556	7.780	15.155	18.597	15.223	18.245	18.044	17.470	18.006
- SERVIZI DOMESTICI.....	2.915	-	2.884	1.060	20.337	1.443	1.644	1.161	1.346	1.408
- LAVANDERIA E TINTORIA.....	12.959	2.349	12.844	9.780	5.808	9.701	10.565	10.792	10.593	10.674
SERVIZI SANITARI E SPESE PER LA SALUTE.....	12.016	4.319	11.932	13.142	5.320	12.987	14.371	13.855	17.606	14.868
- ONORARI MEDICI E SIMILI.....	9.022	2.607	8.952	7.168	2.044	7.066	6.563	8.283	8.816	7.779
- MEDICINALI.....	1.750	1.712	1.750	2.893	3.232	2.900	3.918	3.275	3.335	3.582
TRASPORTI E COMUNICAZIONI.....	103.133	24.466	102.279	153.170	130.390	152.718	184.075	149.154	158.706	163.651
- SCOOTERS E MOTOCICLETTE.....	-	-	-	1.816	-	1.780	692	518	1.136	701
- BICICLETTE.....	122	-	120	323	-	317	851	632	123	614
- ASSICURAZIONE VEICOLI.....	6.884	4.785	6.861	11.489	3.597	11.332	13.405	10.434	10.484	11.343
- BENZINA PER VEICOLI.....	44.815	3.026	44.362	69.019	68.240	69.003	87.936	76.662	82.780	81.429
- TRAM, AUTOBUS, TAXI.....	4.156	1.420	4.126	3.202	712	3.153	2.480	4.278	4.890	3.722
- TELEFONO.....	5.494	522	5.440	6.818	13.165	6.944	6.429	7.828	8.519	7.363
RICREAZIONE, SPETTACOLI, ISTRUZIONE E CULTURA.....	50.826	6.843	50.349	61.696	22.783	60.923	67.098	69.307	67.196	67.628
- GIORNALI E RIVISTE.....	8.585	1.610	8.509	9.263	6.780	9.214	9.200	10.214	10.392	9.827
- LIBRI.....	3.422	392	3.389	3.593	1.881	3.559	2.830	5.913	5.003	4.479
- TASSE SCOLASTICHE E ALTRE SPESE PER L'ISTRUZIONE.....	318	-	314	1.316	-	1.290	1.412	3.344	3.270	2.606
- APPARECCHI RADIO, TV, GIRADISCHI, REGISTRATORI, DISCHI, FONOCASSETTE.....	6.082	-	6.016	9.435	371	9.255	8.048	6.839	10.928	8.187
- MACCHINE FOTOCINEMATOGRAFICHE, PELLICOLE.....	4.398	-	4.351	4.400	2.309	4.358	6.308	5.419	3.333	5.236
- ARTICOLI SPORTIVI E CAMPEGGIO.....	578	-	572	729	-	714	1.406	1.131	740	1.124
- PIANTE E FIORI.....	4.347	3.469	4.338	7.595	4.127	7.526	5.698	6.169	5.978	5.932
- GIOCATTOLI.....	2.717	-	2.687	3.268	-	3.203	10.733	6.148	2.248	6.969
- SERVIZI RICREATIVI.....	13.993	1.372	13.856	11.194	1.148	10.995	10.031	12.996	13.960	11.979
- ABBONAMENTI RADIO, TV.....	1.718	-	1.700	2.456	1.593	2.439	3.063	2.423	2.891	2.721
ALTRI BENI E SERVIZI.....	127.852	36.874	126.867	134.460	77.557	133.329	119.701	143.146	153.370	136.044
- DENARO DATO AI FIGLI.....	3.658	-	3.618	8.177	4.954	8.113	1.873	17.328	32.426	14.722
- SAPONETTE E ARTICOLI IGIENICI.....	9.424	475	9.327	10.261	8.350	10.223	11.182	10.883	11.768	11.126
- BARBIERE E PARRUCCHIERE.....	17.154	9.881	17.076	24.163	21.558	21.171	18.335	23.383	25.183	21.733
- BORSE E ARTICOLI IN PELLE.....	2.754	-	2.724	3.059	3.086	3.060	1.762	2.745	2.309	2.242
- ARGENTERIA, GIOIELLI, BIGIOTTERIA OROLOGI E SIMILI.....	1.441	-	1.426	6.928	-	6.790	3.476	2.809	5.132	3.524
- ARTICOLI DI CANCELLERIA.....	1.158	383	1.150	1.694	1.137	1.683	1.751	6.675	1.795	3.745
- ALBERGHI, PENSIONI, GITE E VIAGGI	87.194	22.547	86.493	73.660	32.319	72.838	69.625	69.537	64.014	68.367
- DI CUI: PASTI E CONSUMAZIONI FUORI CASA.....	80.169	22.547	79.545	60.714	25.106	60.006	64.191	52.772	50.496	56.889
CONSUMI NON ALIMENTARI	550.334	180.177	546.324	716.830	670.681	715.911	768.857	771.150	796.475	772.582
TOTALE CONSUMI	697.731	305.084	693.480	975.592	977.591	975.629	1.075.915	1.091.431	1.129.195	1.089.019

Segue Tav. 8 — Valore dei consumi delle famiglie distinte secondo la condizione socio-economica del capo famiglia, l'ampiezza e il tipo

Spesa media mensile per famiglia — Lire

Segue P — DIPENDENTI - TOTALE

GRUPPI E CATEGORIE DI CONSUMO	4 COMPONENTI					5 COMPONENTI			6 E PIÙ COMPONENTI	TOTALE
	Due adulti e due bambini in età inferiore a 6 anni compiuti	Due adulti, un bambino in età inferiore a 6 anni compiuti e un bambino in età da 6 a 13 anni compiuti	Due adulti e due bambini in età da 6 a 13 anni compiuti	Quattro adulti	Totale	Due adulti e tre bambini in età da 6 a 13 anni compiuti	Cinque adulti	Totale		
PANE E CEREALI.....	41.007	45.442	48.825	48.844	47.261	57.919	62.538	57.028	72.051	43.537
-PANE.....	21.444	23.840	26.962	26.650	25.751	33.674	33.699	32.157	41.382	23.767
-PASTA.....	10.280	10.803	11.638	12.120	11.319	13.999	16.035	13.912	18.667	10.604
CARNE.....	108.463	122.277	128.693	136.635	128.615	144.012	161.702	143.496	157.823	117.311
-CARNE BOVINA.....	56.107	63.751	64.849	66.652	65.108	69.995	79.192	71.657	76.490	59.374
-POLLAME.....	15.141	18.623	19.572	21.194	19.537	25.482	25.805	23.563	25.971	18.104
-ALTRE CARNI (ESCLUSI I SALUMI).....	18.706	19.809	22.275	26.605	22.686	27.648	32.705	26.523	32.633	20.496
FESCE.....	16.177	15.340	15.036	16.773	15.283	18.714	18.637	17.466	23.793	13.913
OLII E GRASSI.....	16.916	18.496	18.935	21.356	18.690	19.228	17.194	20.537	23.001	17.165
-OLIO DI OLIVA E DI SEMI.....	10.953	12.009	11.937	14.749	11.938	11.827	11.125	13.541	16.147	10.910
LATTE, FORMAGGI E UOVA.....	47.334	49.250	49.806	47.813	49.393	57.800	54.038	56.306	63.559	45.857
-LATTE.....	18.932	17.312	16.288	14.067	16.554	19.523	17.268	18.907	21.497	14.864
-FORMAGGI.....	21.505	24.873	25.640	25.886	25.262	29.308	27.792	28.650	30.854	23.981
-UOVA.....	6.897	7.065	7.878	7.860	7.577	8.969	8.978	8.749	11.208	7.012
PATATE, FRUTTA E ORTAGGI.....	50.309	54.623	56.345	55.704	55.503	61.772	63.172	61.976	68.013	51.670
-FRUTTA FRESCA E SECCA.....	26.219	27.593	28.129	27.612	27.763	29.301	28.559	30.138	32.505	25.671
ZUCCHERO, CAFFE', THE, CACAO E ALTRI GENERI ALIMENTARI.....	23.515	25.782	24.270	25.078	24.511	27.605	25.377	26.490	29.817	22.727
-ZUCCHERO.....	5.746	5.889	5.725	5.705	5.719	6.526	6.612	6.546	7.681	5.264
-CAFFE', THE E SURREGGATI.....	11.453	11.738	11.946	13.275	12.142	14.122	13.024	13.085	15.005	11.579
BEVANDE.....	24.630	26.340	28.401	32.529	28.111	27.089	31.121	29.385	33.275	26.855
-ACQUA MINERALE.....	2.507	2.298	2.563	2.107	2.396	2.345	3.157	2.169	2.052	2.205
-VINO.....	16.299	17.693	20.152	22.868	19.595	19.215	20.047	20.999	24.919	18.956
CONSUMI ALIMENTARI E BEVANDE.....	328.951	357.550	370.311	384.732	367.367	414.139	433.779	412.684	471.332	339.035
TABACCO.....	19.786	19.128	18.459	27.196	20.313	17.589	30.165	22.031	25.770	20.235
VESTITARIO E CALZATURE.....	108.407	120.675	126.910	139.330	125.191	120.896	149.359	127.135	146.916	119.614
-ARTICOLI CONFEZIONATI.....	45.424	49.014	55.790	66.800	54.751	50.368	70.981	53.232	61.962	50.692
-CALZATURE.....	15.979	19.974	20.508	22.883	19.885	20.633	28.807	22.006	25.535	18.847
ABITAZIONE.....	110.583	128.401	126.607	131.701	126.626	117.715	158.499	128.312	110.581	118.626
-AFFITTO E SUBAFFITTO.....	46.875	38.865	40.513	27.908	38.455	34.258	27.249	30.100	30.882	37.537
-VALORE LOCATIVO.....	44.836	58.060	60.936	70.342	60.298	62.835	81.164	70.105	62.218	56.123
-SPESE PER MANUTENZIONE E RIPARAZIONI.....	6.145	16.336	5.563	10.110	9.330	3.665	37.307	11.138	7.485	8.418
COMBUSTIBILI ED ENERGIA ELETRICA.....	41.027	44.876	52.794	64.365	51.753	56.877	54.021	56.435	47.697	47.710
-ENERGIA ELETRICA.....	14.916	15.953	18.908	17.273	17.771	19.414	16.057	19.160	18.321	15.947
-GAS.....	11.649	14.056	13.801	15.583	13.865	11.541	11.382	14.741	12.085	12.520
-KEROSENE ED ALTRI COMBUSTIBILI.....	3.378	4.758	4.833	14.710	6.635	5.217	19.740	7.315	4.227	5.691
-SPESE PER RISCALDAMENTO CENTRALE.....	8.877	8.413	13.518	13.617	11.263	16.144	3.925	11.639	9.282	11.368

Segue Tav. 8 — Valore dei consumi delle famiglie distinte secondo la condizione socio-economica del capo famiglia, l'ampiezza e il tipo

Spesa media mensile per famiglia — Lire

Segue P — DIPENDENTI - TOTALE

GRUPPI E CATEGORIE DI CONSUMO	4 COMPONENTI					5 COMPONENTI			6 E PIÙ COMPONENTI	TOTALE
	Due adulti e due bambini in età inferiore a 6 anni compiuti	Due adulti, un bambino in età inferiore a 6 anni compiuti e un bambino in età da 6 a 13 anni compiuti	Due adulti e due bambini in età da 6 a 13 anni compiuti	Quattro adulti	Totale	Due adulti e tre bambini in età da 6 a 13 anni compiuti	Cinque adulti	Totale		
MOBILI, ARTICOLI DI ARREDAMENTO, APPARECCHI, UTENSILERIA E SERVIZI PER LA CASA.....	93.845	99.068	116.853	138.892	108.032	113.370	78.839	106.125	98.018	93.232
-MOBILI IN LEGNO.....	29.571	22.598	39.934	63.141	33.205	40.586	5.623	29.460	19.269	23.248
-LENZUOLA, COPERTE E ALTRA BIANCHERIA PER LA CASA.....	2.559	4.853	3.442	8.060	4.835	4.996	4.790	5.704	6.900	4.394
-PENSOLE, POSATE E ALTRE STOVIGLIE PER LA CASA.....	5.949	6.954	5.130	4.638	5.586	2.808	8.566	4.691	7.595	4.868
-CUCINE, STUPE, SCALDABAGNI.....	1.510	351	1.339	1.527	1.150	1.537	394	724	2.478	1.282
-FRIGORIFERI.....	299	1.468	1.945	1.640	1.523	1.227	-	1.066	3.325	1.607
-LAVATRICI.....	1.552	2.179	1.680	4.025	2.032	2.865	2.907	1.844	1.723	1.674
-LAVASTOVIGLIE.....	-	518	362	-	234	114	-	63	1.217	473
-DETERGENTI E DETERGENTI.....	19.469	18.982	19.567	19.258	19.798	23.077	18.808	21.381	21.908	18.298
-SERVIZI DOMESTICI.....	2.537	1.063	1.815	280	1.543	1.935	2.841	1.591	971	1.532
-LAVANDERIA E TINTORIA.....	8.355	9.721	10.193	12.234	10.257	9.354	13.106	10.030	10.924	10.467
SERVIZI SANITARI E SPESE PER LA SALUTE.....	19.796	18.710	15.244	12.173	17.673	10.984	13.672	16.143	11.723	15.150
-ONORARI MEDICI E SIMILI.....	13.458	7.960	9.719	5.201	9.383	6.576	1.002	7.000	5.884	7.944
-MEDICINALI.....	3.289	3.619	3.262	3.517	3.303	2.714	4.525	3.604	3.248	3.264
TRASPORTI E COMUNICAZIONI.....	146.279	164.891	160.110	194.895	167.092	115.290	209.415	172.103	150.400	159.438
-SCOOTERS E MOTOCICLETTE.....	-	2.673	869	1.351	1.389	1.752	-	2.019	4.471	1.518
-BICICLETTE.....	453	705	1.214	-	1.096	222	-	876	453	704
-ASSICURAZIONE VEICOLI.....	11.136	12.776	10.871	10.545	11.788	5.548	8.036	9.968	12.807	11.125
-BENZINA PER VEICOLI.....	82.988	79.872	77.438	86.531	82.147	73.079	98.908	80.256	76.528	76.982
-TRAM, AUTOBUS, TAXI.....	3.061	3.030	4.472	4.807	4.285	5.268	4.179	5.309	5.291	4.180
-TELEFONO.....	4.661	6.228	7.611	9.696	7.311	4.445	6.576	6.876	7.188	7.086
RICREAZIONE, SPETTACOLI, ISTRUZIONE E CULTURA.....	67.381	73.275	77.658	73.568	75.591	70.139	88.476	74.752	71.838	69.266
-GIORNALI E RIVISTE.....	7.804	10.745	9.420	11.359	9.779	8.050	11.986	8.694	7.577	9.296
-LIBRI.....	1.988	6.452	10.691	6.398	7.529	9.861	7.527	8.457	7.318	5.964
-TASSE SCOLASTICHE E ALTRE SPESE PER L'ISTRUZIONE.....	2.655	3.795	3.575	4.250	3.992	3.782	221	5.162	3.787	3.136
-APPARECCHI RADIO, TV, GIRADISCHI, REGISTRAZIONI, DISCHI, FONOCASSETTE.....	5.874	7.956	11.090	10.423	9.378	9.917	10.918	9.654	9.891	8.911
-MACCHINE FOTOCINEMATOGRAFICHE, PELLICOLE.....	5.502	4.552	3.782	4.088	4.393	2.088	2.942	3.783	3.740	4.477
-ARTICOLI SPORTIVI E CAMPEGGIO.....	372	1.114	1.304	856	1.038	1.073	2.728	855	391	906
-PIANTE E FIORI.....	6.777	5.376	5.107	6.273	5.653	5.496	5.339	5.316	4.695	5.803
-GIOCATTOLE.....	14.984	13.040	5.191	937	7.491	6.005	8.156	6.812	5.937	6.194
-SERVIZI RICREATIVI.....	9.739	9.939	14.291	17.319	13.638	10.767	20.952	12.508	13.909	12.662
-ABBONAMENTI RADIO, TV.....	3.026	2.864	3.082	3.490	2.818	3.782	295	3.146	2.173	2.661
ALTRI BENI E SERVIZI.....	95.505	123.025	136.382	168.433	136.633	116.986	172.901	147.545	137.707	137.030
-DENARO DATO AI FIGLI.....	4.456	7.566	25.952	47.707	26.225	30.839	51.345	36.934	37.913	21.483
-SAPONETTE E ARTICOLI IGIENICI.....	11.628	11.444	11.689	14.455	11.821	8.886	14.318	10.759	12.795	11.170
-BARBIERE E PARRUCCHIERE.....	17.210	21.637	20.602	25.282	21.435	19.335	26.796	21.605	21.684	21.259
-BORSE E ARTICOLI IN PELLE.....	2.006	1.932	2.504	4.389	2.549	2.316	3.832	2.632	1.548	2.481
-ARGENTERIA, GIOIELLI, BIGICTTERIA OROLOGI E SIMILI.....	4.038	4.697	3.006	2.429	4.197	2.889	644	4.175	4.291	4.236
-ARTICOLI DI CANCELLERIA.....	2.352	7.793	7.656	2.704	5.919	8.885	2.410	6.952	7.442	4.674
-ALBERGHI, PENSIONI, GITE E VIAGGI.....	45.923	57.762	56.839	60.694	55.545	34.902	59.369	54.554	39.476	62.053
-DI CUI: PASTI E CONSUMAZIONI FUORI CASA.....	45.160	46.937	51.010	49.531	48.824	31.750	49.298	45.477	35.678	53.003
CONSUMI NON ALIMENTARI.....	702.609	792.049	831.017	950.553	828.904	739.648	955.347	850.581	800.650	780.301
TOTALE CONSUMI.....	1.031.560	1.149.599	1.201.328	1.335.285	1.196.271	1.153.987	1.389.126	1.263.265	1.271.982	1.119.336

Segue Tav. 8 — Valore dei consumi delle famiglie distinte secondo la condizione socio-economica del capo famiglia, l'ampiezza e il tipo

Spesa media mensile per famiglia — Lire

Q — COMPLESSO CONDIZIONI PROFESSIONALI DEL CAPO FAMIGLIA - AGRICOLTURA

GRUPPI E CATEGORIE DI CONSUMO	1 COMPONENTE			2 COMPONENTI			3 COMPONENTI			
	In età inferiore a 65 anni	In età di 65 anni e più	Totale	Con capo famiglia in età inferiore a 65 anni	Con capo famiglia in età di 65 anni e più	Totale	Due adulti e un bambino in età inferiore a 6 anni compiuti	Due adulti e un bambino in età da 6 a 13 anni compiuti	Tre adulti	Totale
PANE E CEREALI.....	21.727	22.273	21.806	33.965	31.632	33.538	37.175	46.062	44.993	43.794
-PANE.....	11.053	12.409	11.249	17.365	16.665	17.237	18.760	25.731	24.404	23.674
-PASTA.....	6.492	6.595	6.507	9.897	10.086	9.931	8.665	12.292	11.710	11.274
CARNE.....	43.941	40.481	43.441	84.775	77.166	83.384	82.471	110.697	104.401	101.944
-CARNE BOVINA.....	18.900	21.383	19.259	39.691	39.794	39.710	34.228	49.361	45.646	44.565
-POLLAME.....	7.285	8.057	7.397	14.669	11.711	14.128	14.710	19.988	17.829	17.722
-ALTRE CARNI (ESCLUSI I SALUMI).....	7.567	6.072	7.351	17.855	14.998	17.333	16.090	23.070	23.710	21.948
PESCE.....	2.258	4.491	2.581	8.378	7.887	8.288	14.010	13.338	12.607	12.927
OLII E GRASSI.....	8.602	6.426	8.288	15.934	15.742	15.899	18.943	18.512	16.787	17.611
-OLIO DI OLIVA E DI SEMI.....	5.474	3.262	5.155	11.414	12.267	11.570	11.868	12.730	11.201	11.696
LATTE, FORMAGGI E UOVA.....	21.598	22.884	21.784	32.550	29.079	31.915	35.078	39.790	42.126	40.127
-LATTE.....	5.731	7.439	5.978	9.152	9.755	9.262	13.266	11.572	11.855	12.021
-FORMAGGI.....	12.710	12.364	12.665	17.869	15.146	17.371	16.213	20.780	23.698	21.496
-UOVA.....	3.151	3.081	3.141	5.529	4.178	5.282	5.599	7.438	6.573	6.610
PATATE, FRUTTA E ORTAGGI.....	16.875	13.100	16.329	36.459	26.829	34.699	40.636	50.511	40.167	43.318
-FRUTTA FRESCA E SECCA.....	8.642	6.899	8.390	16.560	11.312	15.601	18.061	22.904	17.711	19.316
ZUCCHERO, CAFFE', THE, CACAO E ALTRI GENERI ALIMENTARI.....	9.648	9.529	9.630	20.356	13.814	19.160	18.811	24.181	23.039	22.707
-ZUCCHERO.....	3.352	3.904	3.432	5.121	4.004	4.917	5.355	5.621	6.216	5.953
-CAFFE', THE E SUEPREGATI.....	4.979	4.755	4.946	10.994	7.014	10.266	9.018	14.255	11.456	11.866
BEVANDE.....	13.396	8.623	12.706	24.397	18.597	23.337	21.921	27.899	24.531	24.921
-ACQUA MINERALE.....	755	100	660	1.887	752	1.679	1.667	1.087	1.474	1.372
-VINO.....	11.256	8.063	10.794	18.563	16.400	18.168	14.970	21.806	18.770	18.789
CONSUMI ALIMENTARI E BEVANDE.....	138.045	127.807	136.565	256.814	220.746	250.220	269.045	330.990	308.651	307.349
TABACCO.....	11.020	2.629	9.807	13.697	10.142	13.048	18.026	15.097	18.838	17.394
VESTITARIO E CALZATURE.....	39.484	11.472	35.434	75.409	41.672	69.242	85.778	95.657	86.477	88.320
-ARTICOLI COMPEZIONATI.....	17.577	1.242	15.215	28.503	12.701	25.614	25.189	37.408	36.268	34.288
-CALZATURE.....	7.772	732	6.754	9.444	4.682	8.574	12.465	15.431	9.448	11.610
ABITAZIONE.....	67.153	55.684	65.495	84.678	79.934	83.810	83.560	104.661	84.577	90.158
-AFFITTO E SUBAFFITTO.....	10.712	1.956	9.446	12.565	6.951	11.538	19.979	10.499	7.651	11.099
-VALORE LOCATIVO.....	52.486	51.630	52.362	61.173	65.866	62.031	53.791	72.163	71.285	67.944
-SPESE PER MANUTENZIONE E RIPARAZIONI.....	-	108	16	4.659	919	3.975	4.013	6.461	1.898	3.567
COMBUSTIBILI ED ENERGIA ELETTRICA.....	18.232	18.723	18.304	24.488	24.086	24.415	23.851	50.859	34.648	37.370
-ENERGIA ELETTRICA.....	7.627	4.182	7.129	12.201	9.868	11.775	12.943	18.804	14.409	15.752
-GAS.....	4.979	2.485	4.618	8.235	8.827	8.343	5.218	7.140	7.442	6.878
-KEROSENE ED ALTRI COMBUSTIBILI.....	2.168	10.885	3.429	2.010	2.836	2.161	908	7.023	3.088	3.753
-SPESE PER RISCALDAMENTO CENTRALE.....	-	-	-	379	-	310	-	12.401	5.454	6.358

Segue Tav. 8 — Valore dei consumi delle famiglie distinte secondo la condizione socio-economica del capo famiglia, l'ampiezza e il tipo

Spesa media mensile per famiglia — Lire

Segue Q — COMPLESSO CONDIZIONI PROFESSIONALI DEL CAPO FAMIGLIA - AGRICOLTURA

GRUPPI E CATEGORIE DI CONSUMO	1 COMPONENTE			2 COMPONENTI			3 COMPONENTI			
	In età inferiore a 65 anni	In età di 65 anni e più	Totale	Con capo famiglia in età inferiore a 65 anni	Con capo famiglia in età di 65 anni e più	Totale	Due adulti e un bambino in età inferiore a 6 anni compiuti	Due adulti e un bambino in età da 6 a 13 anni compiuti	Tre adulti	Totale
MOBILI, ARTICOLI DI ARREDAMENTO, APPARECCHI, UTENSILERIA E SERVIZI PER LA CASA.....	26.400	75.249	33.461	66.774	32.150	60.446	54.345	81.599	65.510	67.469
-MOBILI IN LEGNO.....	2.293	19.238	4.743	3.657	-	2.989	3.119	2.931	11.106	7.063
-LENZUOLA, COPERTE E ALTRA BIANCHERIA PER LA CASA.....	447	391	439	2.206	592	1.911	2.109	3.018	2.280	2.458
-PENTOLE, POSATE E ALTRE STOVIGLIE PER LA CASA.....	492	837	542	3.430	5.365	3.784	2.982	4.643	3.303	3.597
-CUCINE, STUFE, SCALDABAGNI.....	226	22.148	3.395	2.890	-	2.362	155	346	150	205
-FRIGORIFERI.....	-	-	-	3.046	-	2.489	-	-	2.291	1.163
-LAVATRICI.....	-	-	-	310	-	253	-	4.209	1.142	1.788
-LAVASTOVIGLIE.....	-	-	-	-	-	-	3.466	-	-	647
-DETERSIVI E DETERGENTI.....	10.502	5.445	9.771	16.218	9.797	15.044	19.526	20.161	17.997	18.882
-SERVIZI DOMESTICI.....	1.778	1.507	1.738	52	-	43	-	-	530	269
-LAVANDERIA E TINTORIA.....	4.486	2.376	4.181	5.441	3.214	5.034	6.543	8.161	5.798	6.604
SERVIZI SANITARI E SPESE PER LA SALUTE.....	4.779	4.652	4.761	6.952	2.759	6.185	11.988	14.923	8.372	10.943
-ONORARI MEDICI E SIMILI.....	2.049	2.469	2.110	3.672	771	3.142	3.003	10.591	1.872	4.676
-MEDICINALI.....	2.265	1.756	2.192	2.644	1.492	2.433	5.914	3.666	2.851	3.606
TRASPORTI E COMUNICAZIONI.....	49.611	23.593	45.851	100.982	66.565	94.692	135.788	181.767	135.712	148.518
-SCOOTERS E MOTOCICLETTE.....	-	17.519	2.533	2.373	-	1.939	-	-	-	-
-BICICLETTE.....	-	-	-	297	-	243	-	1.042	603	817
-ASSICURAZIONE VEICOLI.....	4.417	-	3.779	4.786	8.223	5.415	8.564	7.826	7.739	8.152
-BENZINA PER VEICOLI.....	39.095	3.179	33.903	48.179	26.790	44.269	64.831	75.083	70.493	70.729
-TRAM, AUTOBUS, TAXI.....	1.468	2.080	1.556	2.753	1.323	2.492	629	2.960	1.451	1.766
-TELEFONO.....	1.105	36	951	4.008	904	3.441	1.910	5.560	2.360	3.304
RICREAZIONE, SPETTACOLI, ISTRUZIONE E CULTURA.....	25.221	22.335	24.803	40.335	43.862	40.981	39.912	49.556	49.230	47.237
-GIORNALI E RIVISTE.....	2.431	807	2.196	4.389	1.286	3.822	2.653	5.175	6.132	5.145
-LIBRI.....	182	-	155	1.205	-	985	172	2.302	1.052	1.250
-TASSE SCOLASTICHE E ALTRE SPESE PER L'ISTRUZIONE.....	-	-	-	6	-	5	513	2.829	2.254	2.052
-APPARECCHI RADIO, TV, GIRADISCHI, REGISTRATORI, DISCHI, FONOCASSETTE.....	6.109	-	5.226	3.845	11.206	5.191	1.369	5.376	6.111	4.901
-MACCHINE FOTOCINEMATOGRAFICHE, PELLICOLE.....	-	-	-	1.841	-	1.505	2.092	2.278	793	1.447
-ARTICOLI SPORTIVI E CAMPEGGIO.....	-	-	-	270	-	221	-	-	-	-
-PIANTE E FIORI.....	656	227	594	6.201	2.217	5.472	10.150	3.724	4.372	5.213
-GIOCATTOLI.....	213	6.673	1.147	1.443	13.323	3.615	8.286	3.389	883	2.972
-SERVIZI RICREATIVI.....	3.884	746	3.430	3.752	673	3.189	3.289	6.366	8.700	7.086
-ABBONAMENTI RADIO, TV.....	4.191	306	3.630	1.802	1.047	1.664	1.464	1.711	966	1.255
ALTRI BENI E SERVIZI.....	40.805	11.006	36.498	66.360	25.875	58.960	78.521	81.782	84.167	81.918
-DENARO DATO AI FIGLI.....	788	500	746	3.948	4.017	3.961	747	18.514	22.708	17.332
-SAPONETTE E ARTICOLI IGIENICI.....	2.521	1.445	2.366	6.477	2.791	5.803	7.511	7.254	7.284	7.255
-BARRIERE E PARRUCCHIERE.....	6.117	2.561	5.603	13.921	6.447	12.555	11.440	13.923	13.844	13.309
-BOHSE E ARTICOLI IN PELLE.....	64	-	55	850	-	695	206	1.317	533	687
-ARGENTERIA, GIOIELLI, BIGIOTTERIA OROLOGI E SIMILI.....	692	-	592	5.209	-	4.257	-	3.704	5.433	3.822
-ARTICOLI DI CANCELLERIA.....	142	4	122	1.242	143	1.041	716	4.646	1.693	2.389
-ALBERGHI, PENSIONI, GITE E VIAGGI	27.830	3.129	24.259	27.483	9.954	24.279	47.030	21.129	25.666	28.139
-DI CUI: PASTI E CONSUMAZIONI FUORI CASA.....	27.390	3.129	23.883	25.077	9.954	22.312	43.444	19.596	22.789	25.569
CONSUMI NON ALIMENTARI	282.705	225.343	274.414	479.675	327.045	451.779	531.769	675.901	567.531	589.327
TOTALE CONSUMI	420.750	353.150	410.979	736.489	547.791	701.999	800.814	1.006.891	876.182	896.676

Segue Tav. 8 — Valore dei consumi delle famiglie distinte secondo la condizione socio-economica del capo famiglia, l'ampiezza e il tipo

Spesa media mensile per famiglia — Lire

Segue Q — COMPLESSO CONDIZIONI PROFESSIONALI DEL CAPO FAMIGLIA - AGRICOLTURA

GRUPPI E CATEGORIE DI CONSUMO	4 COMPONENTI					5 COMPONENTI			6 E PIÙ COMPONENTI	TOTALE
	Due adulti e due bambini in età inferiore a 6 anni compiuti	Due adulti, un bambino in età inferiore a 6 anni compiuti e un bambino in età da 6 a 13 anni compiuti	Due adulti e due bambini in età da 6 a 13 anni compiuti	Quattro adulti	Totale	Due adulti e tre bambini in età da 6 a 13 anni compiuti	Cinque adulti	Totale		
PANE E CEREALI.....	50.995	49.760	52.847	51.532	51.077	65.401	72.271	63.159	80.898	52.499
-PANE.....	26.543	25.364	29.550	30.017	28.516	36.081	42.610	34.802	44.607	28.687
-PASTA.....	11.785	12.951	13.518	12.182	12.866	19.722	18.140	16.993	20.325	13.737
CARNE.....	94.851	113.327	116.198	119.589	111.695	117.760	159.132	123.673	157.295	111.565
-CARNE BOVINA.....	42.767	48.456	51.129	44.431	47.053	47.852	49.748	48.065	63.211	46.904
-POLLAME.....	12.949	20.341	18.414	23.024	19.792	21.363	25.850	22.851	29.040	19.942
-ALTRE CARNI (ESCLUSI I SALUMI).....	25.629	26.470	27.095	30.394	26.410	28.743	58.149	31.577	41.189	26.496
PESCE.....	17.608	14.625	15.378	13.684	15.678	12.748	21.655	15.286	21.493	14.191
OLII E GRASSI.....	15.393	32.495	19.513	19.854	20.210	25.875	22.661	24.105	28.987	20.550
-OLIO DI OLIVA E DI SEMI.....	11.211	26.547	13.717	13.591	14.077	19.331	15.181	17.892	22.176	14.779
LATTE, FORMAGGI E UOVA.....	49.404	46.224	46.388	48.298	46.525	57.550	47.068	51.984	62.085	45.210
-LATTE.....	16.701	14.546	15.478	15.603	15.435	18.193	14.760	18.004	21.990	14.828
-FORMAGGI.....	24.632	23.991	22.444	25.605	23.399	30.269	23.735	25.337	28.174	22.634
-UOVA.....	8.071	7.687	8.466	7.090	7.691	9.088	8.573	8.643	11.921	7.748
PATATE, FRUTTA E ORTAGGI.....	48.173	52.079	49.676	47.697	48.604	54.560	58.657	54.768	63.383	47.200
-FRUTTA FRESCA E SECCA.....	23.441	23.983	23.697	21.880	23.009	25.938	29.216	24.534	29.161	21.623
ZUCCHERO, CAFFÈ, THE, CACAO E ALTRI GENERI ALIMENTARI.....	26.725	22.186	24.123	24.449	23.930	28.649	33.039	26.721	33.489	24.305
-ZUCCHERO.....	5.860	6.582	5.946	5.428	5.933	8.122	10.220	7.058	9.201	6.407
-CAFFÈ, THE E SUBROGATI.....	15.197	11.294	12.544	13.024	12.767	14.478	16.678	14.216	15.985	12.572
BEVANDE.....	20.050	28.323	34.238	31.345	29.941	30.956	37.469	31.689	38.794	28.788
-ACQUA MINERALE.....	1.265	2.113	2.496	1.793	1.840	1.654	2.002	1.489	1.333	1.506
-VINO.....	14.077	18.659	24.439	24.572	22.424	23.388	28.939	24.156	31.960	22.352
CONSUMI ALIMENTARI E BEVANDE.....	323.199	359.019	358.361	356.448	347.660	393.499	451.952	391.385	486.424	344.308
TABACCO.....	14.373	16.791	17.046	22.607	19.128	14.020	21.122	18.288	26.518	18.468
VESTITARIO E CALZATURE.....	83.457	108.703	119.672	105.256	108.842	119.062	154.868	110.731	137.550	99.744
-ARTICOLI CONFEZIONATI.....	32.137	47.383	54.327	46.430	48.044	47.534	80.994	46.121	55.520	40.869
-CALZATURE.....	16.241	16.975	17.248	17.682	16.912	21.605	20.999	16.188	22.467	14.808
ABITAZIONE.....	101.716	90.659	100.041	124.559	104.856	81.325	102.751	99.924	92.166	93.276
-AFFITTO E SUBAFFITTO.....	23.385	15.573	15.272	10.811	13.344	8.421	4.047	8.511	13.030	11.526
-VALORE LOCATIVO.....	63.419	62.784	68.147	94.458	73.541	65.712	88.340	77.953	70.665	69.629
-SPESE PER MANUTENZIONE E RIPARAZIONI.....	8.552	10.191	7.887	2.651	9.904	1.998	4.565	6.057	1.781	5.041
COMBUSTIBILI ED ENERGIA ELETRICA.....	52.871	77.319	45.042	45.307	46.901	46.401	49.201	44.217	44.048	38.847
-ENERGIA ELETTRICA.....	29.928	25.648	18.631	22.320	20.886	21.291	23.289	18.023	20.472	17.083
-GAS.....	6.912	15.250	8.932	9.712	9.842	5.516	13.606	7.233	8.002	7.953
-KEROSENE ED ALTRI COMBUSTIBILI.....	13.432	25.478	10.035	5.074	9.379	15.052	3.498	12.386	9.906	7.342
-SPESE PER RISCALDAMENTO CENTRALE.....	1.375	-	1.092	513	1.267	2.982	4.175	4.039	1.306	2.553

Segue Tav. 8 — Valore dei consumi delle famiglie distinte secondo la condizione socio-economica del capo famiglia, l'ampiezza e il tipo

Spesa media mensile per famiglia — Lire

Segue Q — COMPLESSO CONDIZIONI PROFESSIONALI DEL CAPO FAMIGLIA - AGRICOLTURA

GRUPPI E CATEGORIE DI CONSUMO	4 COMPONENTI					5 COMPONENTI			6 E PIÙ COMPONENTI	TOTALE
	Due adulti e due bambini in età inferiore a 6 anni compiuti	Due adulti, un bambino in età inferiore a 6 anni compiuti e un bambino in età da 6 a 13 anni compiuti	Due adulti e due bambini in età da 6 a 13 anni compiuti	Quattro adulti	Totale	Due adulti e tre bambini in età da 6 a 13 anni compiuti	Cinque adulti	Totale		
MOBILI, ARTICOLI DI ARREDAMENTO, APPARECCHI, UTENSILERIA E SERVIZI PER LA CASA.....	79.608	74.289	85.045	94.303	100.020	85.055	293.821	116.594	151.351	95.293
-MOBILI IN LEGNO.....	4.316	1.909	15.957	10.283	23.525	290	188.174	37.554	73.183	27.002
-LENZUOLA, COPERTE E ALTRA BIANCHERIA PER LA CASA.....	14.788	5.540	2.842	9.605	8.059	15.897	6.186	8.698	8.785	5.751
-PENTOLE, POSATE E ALTRE STOVIGLIE PER LA CASA.....	2.185	3.289	5.942	5.632	5.762	1.995	23.991	6.374	14.556	6.384
-CUCINE, STUFE, SCALDABAGNI.....	279	247	504	592	368	2.832	689	989	1.346	1.095
-FRIGORIFERI.....	-	-	686	7.178	2.841	-	-	-	359	1.375
-LAVATRICI.....	1.214	-	-	-	126	3.330	-	816	268	619
-LAVASTOVIGLIE.....	-	1.374	-	2.978	649	-	-	-	-	286
-DETERSIVI E DETERGENTI.....	20.204	18.410	18.872	20.834	19.525	29.198	20.611	21.578	22.523	19.022
-SERVIZI DOMESTICI.....	-	-	71	-	27	-	-	674	-	274
-LAVANDERIA E TINTORIA.....	8.318	8.489	8.068	12.168	8.787	8.137	6.917	7.084	10.234	7.464
SERVIZI SANITARI E SPESE PER LA SALUTE.....	12.547	10.499	7.151	9.819	8.354	18.424	14.334	12.916	9.455	9.295
-ONORARI MEDICI E SIMILI.....	10.084	5.834	4.235	3.226	4.672	13.182	7.098	7.685	4.314	4.726
-MEDICINALI.....	2.463	2.146	2.704	4.519	2.732	2.122	5.075	2.664	3.421	2.945
TRASPORTI E COMUNICAZIONI.....	112.311	125.711	153.430	230.568	170.165	96.620	213.416	149.157	150.914	140.013
-SCOOTERS E MOTOCICLETTE.....	-	-	9.329	-	3.511	-	-	-	-	1.281
-BICICLETTE.....	3.761	-	538	-	807	-	-	867	1.813	863
-ASSICURAZIONE VEICOLI.....	3.786	12.917	3.631	16.597	7.486	8.272	22.814	8.117	9.710	7.590
-BENZINA PER VEICOLI.....	57.582	64.802	75.391	112.081	77.306	65.630	111.048	71.593	82.311	68.259
-TRAM, AUTOBUS, TAXI.....	557	354	2.928	1.940	2.157	2.631	4.367	2.880	3.059	2.379
-TELEFONO.....	5.284	5.014	5.399	4.395	4.879	1.253	4.997	4.845	9.125	4.863
RICREAZIONE, SPETTACOLI, ISTRUZIONE E CULTURA.....	59.122	59.313	65.380	89.843	70.809	69.808	85.713	63.220	64.511	56.340
-GIORNALI E RIVISTE.....	3.701	3.346	4.363	13.276	5.753	2.903	6.403	4.154	5.683	4.849
-LIBRI.....	567	430	10.778	2.821	5.737	9.015	2.858	7.336	4.863	3.866
-TASSE SCOLASTICHE E ALTRE SPESE PER L'ISTRUZIONE.....	67	807	3.467	5.749	3.407	2.117	1.883	1.728	3.743	2.181
-APPARECCHI RADIO, TV, GIRADISCHI, REGISTRATORI, DISCHI, FONOCASSETTE.....	3.628	4.488	6.387	5.965	8.091	21.854	8.393	9.190	4.438	6.352
-MACCHINE FOTOCINEMATOGRAFICHE, PELLICOLE.....	2.303	2.689	4.166	4.126	3.499	708	8.668	3.013	1.361	2.110
-ARTICOLI SPORTIVI E CAMPEGGIO.....	366	189	68	-	131	-	-	114	193	120
-PIANTE E FIORI.....	11.869	5.840	8.299	6.314	7.302	4.718	2.346	4.683	5.568	5.476
-GIOCATTOLE.....	7.919	7.370	2.622	2.491	3.471	5.281	2.035	4.308	7.348	4.094
-SERVIZI RICREATIVI.....	5.906	4.346	9.127	17.804	9.675	3.592	18.986	7.309	11.779	7.749
-ABBONAMENTI RADIO, TV.....	1.284	3.683	3.840	1.945	2.587	3.697	4.814	2.292	1.823	2.038
ALTRI BENI E SERVIZI.....	77.514	79.659	104.853	158.116	118.314	85.305	134.335	109.899	123.960	96.540
-DENARO DATO AI FIGLI.....	4.415	13.336	27.901	47.923	30.538	31.506	33.488	36.782	40.726	24.813
-SAPONETTE E ARTICOLI IGIENICI.....	9.237	7.772	6.963	11.486	7.858	6.301	9.110	7.299	10.673	7.516
-BARBIERE E PARRUCCHIERE.....	11.866	17.786	15.833	19.920	17.614	12.131	19.878	14.725	20.755	15.352
-BORSE E ARTICOLI IN PELLE.....	2.413	1.258	897	780	1.442	433	1.594	691	1.450	969
-ARGENTERIA, GIOIELLI, BIGIOTTERIA OROLOGI E SIMILI.....	10.642	229	1.298	785	2.405	828	652	2.506	3.998	3.194
-ARTICOLI DI CANCELLERIA.....	4.107	3.651	5.929	2.822	4.692	9.894	2.346	6.073	7.792	4.169
-ALBERGHI, PENSIONI, GITE E VIAGGI.....	29.834	28.947	33.250	55.840	43.330	19.297	61.094	33.359	29.840	32.086
-DI CUI: PASTI E CONSUMAZIONI FUORI CASA.....	28.942	28.675	31.871	45.695	40.049	19.297	48.674	31.974	29.331	30.125
CONSUMI NON ALIMENTARI.....	593.519	642.943	697.660	880.378	747.389	616.020	1.069.561	724.946	800.473	647.816
TOTALE CONSUMI.....	916.718	1.001.962	1.056.021	1.236.826	1.095.049	1.009.519	1.521.513	1.116.331	1.286.897	992.124

Segue Tav. 8 — Valore dei consumi delle famiglie distinte secondo la condizione socio-economica del capo famiglia, l'ampiezza e il tipo

Spesa media mensile per famiglia — Lire

R — COMPLESSO CONDIZIONI PROFESSIONALI DEL CAPO FAMIGLIA - RAMI EXTRA AGRICOLI

GRUPPI E CATEGORIE DI CONSUMO	1 COMPONENTE			2 COMPONENTI			3 COMPONENTI			
	In età inferiore a 65 anni	In età di 65 anni e più	Totale	Con capo famiglia in età inferiore a 65 anni	Con capo famiglia in età di 65 anni e più	Totale	Due adulti e un bam- bino in età inferiore a 6 anni compiuti	Due adulti e un bam- bino in età da 6 a 13 anni compiuti	Tre adulti	Totale
PANE E CEREALI.....	16.791	22.461	16.932	29.351	28.685	29.325	35.747	38.288	39.035	37.455
-PANE.....	8.926	9.196	8.933	15.139	14.157	15.100	18.394	20.622	21.396	19.945
-PASTA.....	4.002	5.094	4.029	7.119	7.371	7.129	8.754	8.677	9.065	8.807
CARNE.....	50.447	47.953	50.385	89.399	92.364	89.516	105.189	113.532	118.865	111.275
-CARNE BOVINA.....	26.075	25.407	26.059	45.352	50.872	45.573	54.781	58.404	60.712	57.389
-POLLAME.....	8.701	7.842	6.729	13.210	11.925	13.158	15.895	17.245	18.171	16.874
-ALTRE CARNI (ESCLUSI I SALUMI).....	6.228	4.444	6.184	14.900	13.394	14.839	17.261	18.124	20.052	18.148
PESCE.....	4.162	2.773	4.127	10.250	11.382	10.295	11.228	11.905	13.103	11.929
OLII E GRASSI.....	7.428	9.136	7.470	13.858	11.433	13.762	15.393	16.931	17.412	16.370
-OLIO DI OLIVA E DI SEMI.....	4.445	5.923	4.482	8.575	5.488	8.452	9.274	9.842	10.773	9.762
LATTE, FORMAGGI E UOVA.....	22.011	21.605	22.000	34.205	36.338	34.290	43.751	42.741	42.507	42.984
-LATTE.....	6.311	6.952	6.327	9.560	9.595	9.561	14.927	13.048	12.007	13.523
-FORMAGGI.....	12.373	10.702	12.331	19.641	21.635	19.721	23.060	23.312	23.912	23.272
-UOVA.....	3.327	3.951	3.342	5.004	5.108	5.008	5.764	6.381	6.588	6.189
PATATE, FRUTTA E ORTAGGI.....	24.996	33.141	25.198	40.721	46.464	40.951	47.768	50.883	53.037	50.130
-FRUTTA FRESCA E SECCA.....	13.564	15.718	13.617	20.345	24.760	20.522	24.387	25.245	26.216	25.116
ZUCCHERO, CAFFÈ, THE, CACAO E ALTRI GENERI ALIMENTARI.....	11.599	12.968	11.632	17.759	20.544	17.870	22.028	21.286	22.222	21.709
-ZUCCHERO.....	2.449	2.653	2.454	3.868	3.939	3.871	4.767	4.532	4.961	4.711
-CAFFÈ, THE E SURROGATI.....	6.370	6.861	6.382	9.697	11.373	9.764	11.337	10.900	12.215	11.330
BEVANDE.....	14.153	17.561	14.237	23.331	41.913	24.077	27.712	27.303	29.095	27.505
-ACQUA MINERALE.....	1.200	2.104	1.222	1.972	3.774	2.045	2.462	2.587	2.815	2.580
-VINO.....	8.468	14.987	8.629	16.073	34.849	16.826	19.368	19.212	21.546	19.528
CONSUMI ALIMENTARI E BEVANDE.....	151.587	167.598	151.981	258.874	289.123	260.086	308.816	322.869	335.276	319.357
TABACCO.....	17.824	6.462	17.543	19.240	12.915	18.986	19.748	19.078	20.326	19.436
VESTIARIO E CALZATURE.....	84.879	100.056	85.256	109.794	112.403	109.898	120.923	115.175	131.394	120.703
-ARTICOLI CONFEZIONATI.....	38.411	59.122	38.925	44.600	43.304	44.548	54.847	46.280	59.510	52.375
-CALZATURE.....	15.254	14.326	15.231	16.362	12.678	16.214	17.090	18.506	18.436	17.895
ABITAZIONE.....	90.998	103.424	91.305	117.944	149.407	119.205	120.866	130.669	132.616	127.183
-AFFITTO E SUBAFFITTO.....	37.323	14.872	36.767	39.344	18.667	38.515	43.821	39.670	29.669	39.073
-VALORE LOCATIVO.....	37.976	70.825	38.790	53.651	83.718	54.856	54.296	57.675	72.359	59.510
-SPESE PER MANUTENZIONE E RIPARAZIONI.....	2.328	8.331	2.476	5.744	16.571	6.178	7.017	12.503	9.171	9.595
COMBUSTIBILI ED ENERGIA ELETRICA.....	31.592	93.769	33.133	45.106	47.517	45.202	50.514	51.208	54.823	51.472
-ENERGIA ELETRICA.....	11.406	8.680	11.339	13.106	14.676	13.169	16.295	15.664	15.180	15.830
-GAS.....	7.636	41.482	8.474	10.890	12.038	10.936	12.656	13.209	12.515	12.705
-KEROSENE ED ALTRI COMBUSTIBILI.....	3.561	24.744	4.086	3.994	10.017	4.235	8.156	5.248	8.452	6.897
-SPESE PER RISCALDAMENTO CENTRALE.....	8.151	6.897	8.120	15.828	10.034	15.595	11.331	15.691	16.580	14.278

Segue Tav. 8 — Valore dei consumi delle famiglie distinte secondo la condizione socio-economica del capo famiglia, l'ampiezza e il tipo

Spesa media mensile per famiglia — Lire

Segue R — COMPLESSO CONDIZIONI PROFESSIONALI DEL CAPO FAMIGLIA - RAMI EXTRA AGRICOLI

GRUPPI E CATEGORIE DI CONSUMO	1 COMPONENTE			2 COMPONENTI			3 COMPONENTI			
	In età inferiore a 65 anni	In età di 65 anni e più	Totale	Con capo famiglia in età inferiore a 65 anni	Con capo famiglia in età di 65 anni e più	Totale	Due adulti e un bambino in età inferiore a 6 anni compiuti	Due adulti e un bambino in età da 6 a 13 anni compiuti	Tre adulti	Totale
MOBILI, ARTICOLI DI ARREDAMENTO, APPARECCHI, UTENSILERIA E SERVIZI PER LA CASA.....	45.445	26.830	44.986	85.947	73.850	85.463	82.897	91.762	103.398	91.041
-MOBILI IN LEGNO.....	1.943	-	1.895	19.474	2.626	18.799	12.010	22.599	29.035	19.847
-LENZUOLA, COERTE E ALTRA BIANCHERIA PER LA CASA.....	1.467	1.154	1.459	3.118	3.133	3.119	3.630	4.602	5.095	4.310
-PENTOLE, POSATE E ALTRE STOVIGLIE PER LA CASA.....	1.591	239	1.557	3.836	1.541	3.744	4.979	4.504	4.595	4.706
-CUCINE, STUPE, SCALDABAGNI.....	466	-	455	714	143	691	1.851	2.075	1.671	1.865
-FRIGORIFERI.....	1.411	-	1.376	1.938	-	1.861	908	667	1.910	1.013
-LAVABIANCHERIA.....	397	-	387	1.890	-	1.815	2.149	1.637	2.072	1.969
-LAVASTOVIGLIE.....	497	-	485	446	-	428	657	693	1.065	746
-DETERSIVI E DETERGENTI.....	7.456	8.882	7.492	15.217	17.243	15.298	18.762	17.908	17.838	18.199
-SERVIZI DOMESTICI.....	4.856	-	4.736	2.377	16.213	2.932	2.257	2.744	2.350	2.466
-LAVANDERIA E TINTORIA.....	13.544	10.130	13.460	10.311	8.311	10.230	10.972	11.572	11.478	11.335
SERVIZI SANITARI E SPESE PER LA SALUTE.....	11.104	17.009	11.250	13.968	10.076	13.812	13.900	13.920	17.320	14.654
-ONORARI MEDICI E SIMILI.....	8.101	13.217	8.227	7.530	2.916	7.345	6.894	8.045	9.468	7.956
-MEDICINALI.....	1.737	3.792	1.788	2.936	4.477	2.998	3.683	3.168	3.134	3.386
TRASPORTI E COMUNICAZIONI.....	117.840	150.206	118.641	162.036	126.295	160.602	189.065	174.149	189.313	182.480
-SCOOTERS E MOTOCICLETTE.....	-	-	-	1.467	-	1.408	687	1.117	891	976
-BICICLETTE.....	106	-	103	266	-	255	903	554	234	605
-ASSICURAZIONE VEICOLI.....	6.650	1.790	6.529	12.812	9.863	12.694	12.590	11.556	12.664	12.097
-BENZINA PER VEICOLI.....	51.109	64.416	51.439	74.740	65.175	74.356	90.038	83.202	89.609	86.416
-TRAM, AUTOBUS, TAXI.....	4.037	2.149	3.990	3.270	1.237	3.189	2.404	4.012	5.132	3.670
-TELEFONO.....	6.084	27.966	6.626	7.827	12.405	8.010	6.919	8.766	10.193	8.351
RICREAZIONE, SPETTACOLI, ISTRUZIONE E CULTURA.....	52.348	53.715	52.381	61.559	40.288	60.706	70.165	74.140	70.314	71.379
-GIORNALI E RIVISTE.....	9.380	8.969	9.369	9.617	11.240	9.682	9.368	10.679	10.520	10.130
-LIBRI.....	3.498	700	3.428	3.498	2.822	3.471	2.822	6.575	5.427	4.880
-TASSE SCOLASTICHE E ALTRE SPESE PER L'ISTRUZIONE.....	276	-	269	1.316	-	1.263	1.569	4.115	2.905	2.910
-APPARECCHI RADIO, TV, GIRADISCHI, REGISTRATORI, DISCHI, FONOCASSETTE.....	6.491	4.061	6.431	8.578	435	8.252	8.393	8.257	11.672	9.047
-MACCHINE FOTOCINEMATOGRAFICHE, PELLICOLE.....	4.357	1.091	4.276	4.519	2.612	4.443	6.892	5.185	3.499	5.355
-ARTICOLI SPORTIVI E CANEGGIO.....	549	-	536	741	-	712	1.290	1.190	1.035	1.165
-PIANTE E FIORI.....	4.779	11.636	4.949	7.430	8.568	7.475	5.896	6.483	6.784	6.318
-GIOCATTOLE.....	2.605	11.746	2.831	3.385	2.262	3.340	11.187	6.197	2.370	7.069
-SERVIZI RICREATIVI.....	14.092	5.972	13.891	12.076	4.849	11.786	10.583	14.139	14.573	12.851
-ABBONAMENTI RADIO, TV.....	1.375	5.187	1.470	2.485	1.464	2.444	3.295	2.744	3.330	3.008
ALTRI BENI E SERVIZI.....	143.313	157.486	143.663	142.370	138.196	142.202	121.404	153.544	163.347	143.549
-DENARO DATO AI FIGLI.....	4.771	10.273	4.908	7.789	29.488	8.659	1.935	18.567	32.250	15.572
-SAPONETTE E ARTICOLI IGIENICI.....	9.891	8.243	9.850	10.446	10.587	10.451	11.388	11.166	11.936	11.353
-BARBIERE E PARRUCCHIERE.....	17.514	15.438	17.462	21.179	21.632	21.197	18.786	23.478	25.512	22.126
-BORSE E ARTICOLI IN PELLE.....	2.619	10.084	2.804	3.205	2.538	3.179	1.756	2.599	2.635	2.265
-ARGENTERIA, GIOIELLI, BIGIOTTERIA OROLOGI E SIMILI.....	1.591	-	1.551	6.788	7.375	6.811	3.352	3.266	4.655	3.566
-ARTICOLI DI CANCELLERIA.....	1.198	1.604	1.208	1.855	1.158	1.827	1.474	6.462	1.846	3.767
-ALBERGHI, PENSIONI, GITE E VIAGGI.....	98.054	104.934	98.224	79.194	50.559	78.046	70.016	77.174	72.921	73.512
-DI CUI: PASTI E CONSUMAZIONI FUORI CASA.....	90.371	73.644	89.957	63.604	38.010	62.578	63.833	58.024	58.454	60.448
CONSUMI NON ALIMENTARI.....	595.343	708.957	598.158	757.964	710.947	756.076	789.482	823.645	882.851	821.897
TOTALE CONSUMI.....	746.930	876.555	750.139	1.016.838	1.000.070	1.016.162	1.098.298	1.146.514	1.218.127	1.141.254

Segue Tav. 8 — Valore dei consumi delle famiglie distinte secondo la condizione socio-economica del capo famiglia, l'ampiezza e il tipo

Spesa media mensile per famiglia — Lire

Segue R — COMPLESSO CONDIZIONI PROFESSIONALI DEL CAPO FAMIGLIA - RAMI EXTRA AGRICOLI

GRUPPI E CATEGORIE DI CONSUMO	4 COMPONENTI					5 COMPONENTI			6 E PIÙ COMPONENTI	TOTALE
	Due adulti e due bambini in età inferiore a 6 anni compiuti	Due adulti, un bambino in età inferiore a 6 anni compiuti e un bambino in età da 6 a 13 anni compiuti	Due adulti e due bambini in età da 6 a 13 anni compiuti	Quattro adulti	Totale	Due adulti e tre bambini in età da 6 a 13 anni compiuti	Cinque adulti	Totale		
PANE E CEREALI.....	41.099	44.733	48.554	48.012	46.917	58.080	61.099	57.064	72.844	43.736
-PANE.....	21.226	23.635	26.607	26.329	25.572	33.695	34.359	32.242	41.763	23.903
-PASTA.....	10.248	10.689	11.433	11.809	11.164	13.580	15.457	13.717	18.114	10.486
CARNE.....	109.236	126.198	131.793	141.460	131.017	153.787	166.569	149.838	163.570	120.513
-CARNE BOVINA.....	56.713	64.834	66.619	71.858	66.478	74.943	81.880	75.290	80.726	61.152
-POLLAME.....	15.878	19.255	20.028	21.238	19.908	26.891	27.242	24.403	25.707	18.493
-ALTRE CARNI (ESCLUSI I SALUMI).....	18.429	19.795	22.461	26.190	22.722	28.919	33.085	27.332	32.665	20.900
PESCE.....	16.670	15.515	15.573	16.505	15.630	20.186	20.769	18.000	24.572	14.293
OLII E GRASSI.....	17.029	18.002	19.331	21.196	18.746	19.605	19.721	21.319	24.045	17.554
-OLIO DI OLIVA E DI SEMI.....	11.108	11.611	12.011	14.293	11.815	11.624	12.884	13.843	16.771	11.063
LATTE, FORMAGGI E UOVA.....	47.681	49.268	50.467	48.928	49.847	59.649	54.952	57.394	65.158	46.519
-LATTE.....	18.505	17.029	16.391	13.725	16.343	20.107	17.501	19.020	22.489	14.926
-FORMAGGI.....	22.532	25.150	26.283	27.375	25.974	30.533	27.905	29.450	31.556	24.529
-UOVA.....	6.644	7.089	7.793	7.828	7.530	9.009	9.546	8.924	11.113	7.064
PATATE, FRUTTA E ORTAGGI.....	51.139	55.210	57.149	59.488	56.620	64.927	65.559	63.942	69.395	52.930
-FRUTTA FRESCA E SECCA.....	26.539	28.349	28.644	29.365	28.410	31.643	29.271	31.723	33.098	26.404
ZUCCHERO, CAFFÈ, THE, CACAO E ALTRI GENERI ALIMENTARI.....	23.367	26.320	24.145	24.779	24.482	27.612	27.516	26.537	30.462	22.838
-ZUCCHERO.....	5.790	5.906	5.748	5.359	5.693	6.644	5.961	6.617	7.708	5.281
-CAFFÈ, THE E SUEGOGATI.....	11.097	12.259	11.935	13.720	12.235	13.861	13.983	13.101	15.515	11.698
BEVANDE.....	25.849	26.822	29.090	33.263	28.903	26.832	31.224	28.799	35.095	27.492
-ACQUA MINERALE.....	3.103	2.426	2.904	2.724	2.755	2.408	2.896	2.204	2.397	2.407
-VINO.....	17.118	18.203	20.508	22.933	20.068	19.582	20.342	20.753	25.596	19.362
CONSUMI ALIMENTARI E BEVANDE.....	332.070	362.068	376.107	393.631	372.162	430.678	447.409	422.893	485.141	345.875
TABACCO.....	19.639	19.905	18.749	28.250	20.688	18.958	33.738	23.269	26.361	20.772
VESTIARIO E CALZATURE.....	113.606	127.069	131.710	152.997	132.037	133.908	152.353	137.424	154.335	125.742
-ARTICOLI CONFEZIONATI.....	48.334	53.033	57.462	73.322	58.599	56.010	68.292	58.949	65.399	54.373
-CALZATURE.....	17.954	20.245	21.620	24.367	21.007	23.228	28.957	24.508	26.698	20.124
ABITAZIONE.....	116.171	131.239	133.415	147.601	134.600	130.929	176.195	137.981	123.818	127.489
-AFFITTO E SUBAFFITTO.....	45.421	37.572	39.331	25.413	36.999	30.525	29.422	29.022	27.761	35.838
-VALORE LOCATIVO.....	48.188	61.740	66.975	82.575	66.694	76.518	91.662	78.951	74.784	63.901
-SPESE PER MANUTENZIONE E RIPARAZIONI.....	8.155	14.938	7.106	14.148	10.656	4.920	28.601	10.360	7.586	8.952
COMBUSTIBILI ED ENERGIA ELETTRICA.....	39.446	49.051	55.686	64.743	54.617	60.865	50.424	61.817	52.193	52.017
-ENERGIA ELETTRICA.....	14.013	16.546	19.118	17.324	18.236	22.112	18.965	21.770	21.261	17.221
-GAS.....	11.287	14.689	14.014	17.737	14.424	13.395	8.136	14.253	12.885	12.961
-KEROSENE ED ALTRI COMBUSTIBILI.....	3.343	5.570	5.094	12.864	7.020	5.535	14.815	6.553	5.302	6.202
-SPESE PER RISCALDAMENTO CENTRALE.....	8.694	9.275	15.901	14.215	12.551	16.064	7.152	16.139	8.764	13.414

Segue Tav. 8 — Valore dei consumi delle famiglie distinte secondo la condizione socio-economica del capo famiglia, l'ampiezza e il tipo

Spesa media mensile per famiglia — Lire

Segue R — COMPLESSO CONDIZIONI PROFESSIONALI DEL CAPO FAMIGLIA - RAMI EXTRA AGRICOLI

GRUPPI E CATEGORIE DI CONSUMO	4 COMPONENTI					5 COMPONENTI			6 E PIÙ COMPONENTI	TOTALE
	Due adulti e due bambini in età inferiore a 6 anni compiuti	Due adulti, un bambino in età inferiore a 6 anni compiuti e un bambino in età da 6 a 13 anni compiuti	Due adulti e due bambini in età da 6 a 13 anni compiuti	Quattro adulti	Totale	Due adulti e tre bambini in età da 6 a 13 anni compiuti	Cinque adulti	Totale		
MOBILI, ARTICOLI DI ARREDAMENTO, APPARECCHI, UTENSILERIA E SERVIZI PER LA CASA.....	96.680	100.815	116.356	130.335	107.468	117.054	85.781	109.906	106.400	96.556
- MOBILI IN LEGNO.....	29.707	20.345	39.116	47.009	30.653	34.875	9.824	26.914	21.013	23.036
- LENZUOLA, COPEPTE E ALTRA BIANCHERIA PER LA CASA.....	2.526	4.332	3.381	9.363	4.642	4.419	5.833	5.566	7.436	4.517
- PENSOLE, POSATE E ALTRE STOVIGLIE PER LA CASA.....	5.817	7.041	4.640	7.770	5.721	5.424	3.808	5.940	7.620	5.113
- CUCINE, STUPE, SCALDABAGNI.....	1.259	1.050	1.345	1.131	1.250	1.615	292	869	2.633	1.349
- FRIGORIFERI.....	245	1.181	2.021	1.215	1.320	973	1.192	1.076	3.010	1.426
- LAVABILI.....	1.273	2.298	2.164	3.421	2.096	2.272	2.149	2.629	1.326	1.937
- LAVASTOVIGLIE.....	-	479	470	-	272	1.569	-	456	962	519
- DETERSIVI E DETERGENTI.....	19.960	20.680	19.695	19.810	20.264	22.266	19.238	21.796	22.252	18.646
- SERVIZI DOMESTICI.....	3.742	2.131	2.304	861	2.379	3.850	2.413	3.349	2.182	2.741
- LAVANDERIA E TINTORIA.....	8.350	10.800	11.166	12.208	10.838	10.391	17.401	11.045	11.933	11.153
SERVIZI SANITARI E SPESE PER LA SALUTE.....	17.957	18.398	15.760	16.160	17.641	15.338	18.083	17.798	14.352	15.663
- ONORARI MEDICI E SIMILI.....	11.859	8.627	9.106	8.187	9.230	9.949	6.332	8.222	8.155	8.319
- MEDICINALI.....	3.388	3.697	3.362	4.657	3.537	3.120	5.724	3.984	3.430	3.374
TRASPORTI E COMUNICAZIONI.....	154.718	177.184	175.834	241.256	185.814	133.280	220.033	188.199	186.670	177.841
- SCOOTERS E MOTOCICLETTE.....	-	2.314	1.352	1.001	1.634	4.521	8.268	3.761	3.661	1.809
- BICICLETTE.....	552	877	1.515	-	1.172	1.183	497	1.351	283	777
- ASSICURAZIONE VEICOLI.....	11.891	12.350	10.972	12.622	12.155	8.489	10.828	11.507	13.808	11.944
- BENZINA PER VEICOLI.....	88.263	85.766	83.686	96.698	88.018	78.947	99.811	85.242	89.327	83.224
- TRAM, AUTOBUS, TAXI.....	3.113	2.870	4.225	5.414	4.146	5.687	3.935	5.370	5.477	4.157
- TELEFONO.....	5.967	7.269	8.957	12.120	8.644	7.506	7.262	8.326	7.851	8.246
BIRICREAZIONE, SPETTACOLI, ISTRUZIONE E CULTURA.....	66.759	80.658	78.652	75.825	77.393	80.930	105.884	81.335	82.537	72.917
- GIORNALI E RIVISTE.....	8.229	11.301	9.916	11.881	10.214	9.140	14.075	9.507	8.640	9.832
- LIBRI.....	2.439	7.339	9.564	7.689	7.724	11.282	15.113	9.390	12.365	6.722
- TASSE SCOLASTICHE E ALTRE SPESE PER L'ISTRUZIONE.....	2.779	3.824	3.701	4.529	3.951	6.062	650	6.343	4.713	3.479
- APPARECCHI RADIO, TV, GIRADISCHI, REGISTRATORI, DISCHI, PNOCCASSETTE.....	6.085	9.381	11.441	10.896	10.001	7.297	18.784	9.596	9.335	9.172
- MACCHINE FOTOCINEMATOGRAFICHE, PELLICOLE.....	5.357	4.965	4.259	4.159	4.611	2.902	4.158	3.901	4.299	4.639
- ARTICOLI SPORTIVI E CANPEGGIO.....	314	1.962	1.504	720	1.278	1.151	2.187	798	584	995
- PIANTE E FIORI.....	6.057	5.607	5.848	6.338	5.867	5.770	7.699	5.615	5.363	6.093
- GIOCATTOLI.....	14.226	13.254	5.855	1.083	7.590	6.795	6.487	7.702	6.126	6.452
- SERVIZI RICREATIVI.....	9.792	11.438	14.492	17.102	14.034	15.558	19.980	14.746	16.971	13.727
- ABBONAMENTI RADIO, TV.....	2.754	2.706	2.915	2.744	2.643	4.335	588	3.344	2.376	2.725
ALTRI BENI E SERVIZI.....	111.127	128.043	151.087	191.508	150.218	141.409	218.834	157.354	156.267	148.419
- DENARO DATO AI FIGLI.....	4.171	7.508	26.369	54.718	27.813	34.082	70.983	38.890	44.229	23.396
- SAPONETTE E ARTICOLI IGIENICI.....	11.346	12.335	12.444	14.523	12.459	10.530	21.481	11.831	12.944	11.669
- BARBIERI E PARRUCCHIERI.....	16.909	21.950	22.278	25.248	22.328	22.665	28.608	23.154	23.757	22.072
- BORSE E ARTICOLI IN PELLE.....	1.909	2.175	2.725	5.468	2.839	2.234	2.832	2.431	1.721	2.580
- ARGENTERIA, GIOIELLI, BIGIOTTERIA OROLOGI E SIMILI.....	2.865	4.612	3.555	4.472	4.152	3.332	1.265	4.319	4.188	4.264
- ARTICOLI DI CANCELLERIA.....	2.480	8.169	7.930	2.633	6.157	11.205	3.227	7.845	7.299	4.940
- ALBERGHI, PENSIONI, GITE E VIAGGI.....	61.459	61.058	64.454	73.865	63.952	45.113	65.422	56.827	49.837	68.315
- DI CUI: PASTI E CONSUMAZIONI FUORI CASA.....	57.664	48.538	56.716	60.425	55.554	41.290	55.990	48.544	46.234	58.052
CONSUMI NON ALIMENTARI.....	736.103	832.362	877.249	1.048.675	880.476	832.671	1.061.325	915.083	902.933	837.416
TOTALE CONSUMI.....	1.058.173	1.194.430	1.253.356	1.442.306	1.252.638	1.263.349	1.508.734	1.337.976	1.388.074	1.183.291

Segue Tav. 8 — Valore dei consumi delle famiglie distinte secondo la condizione socio-economica del capo famiglia, l'ampiezza e il tipo

Spesa media mensile per famiglia — Lire

S — COMPLESSO CONDIZIONI PROFESSIONALI DEL CAPO FAMIGLIA - TOTALE

GRUPPI E CATEGORIE DI CONSUMO	1 COMPONENTE			2 COMPONENTI			3 COMPONENTI			
	In età inferiore a 65 anni	In età di 65 anni e più	Totale	Con capo famiglia in età inferiore a 65 anni	Con capo famiglia in età di 65 anni e più	Totale	Due adulti e un bambino in età inferiore a 6 anni compiuti	Due adulti e un bambino in età da 6 a 13 anni compiuti	Tre adulti	Totale
PANE E CEREALI.....	17.254	22.384	17.445	29.828	29.811	29.827	35.814	38.782	40.090	38.000
-PANE.....	9.126	10.505	9.177	15.369	15.115	15.355	18.411	20.947	21.929	20.266
-PASTA.....	4.235	5.706	4.290	7.406	8.408	7.463	8.750	8.906	9.533	9.019
CARNE.....	49.838	44.908	49.654	88.920	86.561	88.786	104.127	113.352	116.303	110.473
-CARNE BOVINA.....	25.403	23.767	25.342	44.767	46.642	44.874	53.820	57.830	58.044	56.287
-POLLAME.....	6.756	7.930	6.800	13.361	11.843	13.274	15.840	17.419	18.110	16.947
-ALTRE CARNI (ESCLUSI I SALUMI).....	6.354	5.107	6.307	15.205	14.007	15.137	17.206	18.438	20.700	18.474
PESCE.....	3.983	3.473	3.964	10.056	10.047	10.056	11.358	11.996	13.015	12.015
OLII E GRASSI.....	7.538	8.032	7.557	14.073	13.079	14.017	15.558	17.032	17.302	16.476
-OLIO DI OLIVA E DI SEMI.....	4.542	4.839	4.553	8.869	8.077	8.824	9.395	10.026	10.849	9.928
LATTE, FORMAGGI E UOVA.....	21.972	22.127	21.977	34.032	33.566	34.006	43.344	42.554	42.439	42.739
-LATTE.....	6.257	7.151	6.290	9.517	9.656	9.525	14.849	12.954	11.980	13.394
-FORMAGGI.....	12.405	11.379	12.366	19.457	19.157	19.440	22.739	23.151	23.874	23.120
-UOVA.....	3.310	3.597	3.321	5.058	4.753	5.041	5.756	6.449	6.585	6.225
PATATE, FRUTTA E ORTAGGI.....	24.236	24.974	24.263	40.280	38.966	40.205	47.435	50.860	50.758	49.545
-FRUTTA FRESCA E SECCA.....	13.103	12.124	13.066	19.954	19.625	19.935	24.092	25.097	24.710	24.618
ZUCCHERO, CAFFÈ, THE, CACAO E ALTRI GENERI ALIMENTARI.....	11.417	11.567	11.421	18.028	17.974	18.024	21.877	21.469	22.366	21.795
-ZUCCHERO.....	2.534	3.163	2.557	3.998	3.964	3.996	4.794	4.601	5.183	4.818
-CAFFÈ, THE E SURROGATI.....	6.240	6.003	6.231	9.831	9.708	9.824	11.228	11.113	12.081	11.376
BEVANDE.....	14.082	13.918	14.076	23.442	33.009	23.988	27.442	27.340	28.287	27.282
-ACQUA MINERALE.....	1.158	1.287	1.163	1.963	2.620	2.001	2.425	2.492	2.577	2.476
-VINO.....	8.729	12.165	8.858	16.331	27.804	16.986	19.163	19.376	21.055	19.464
CONSUMI ALIMENTARI E BEVANDE.....	150.320	151.383	150.357	258.659	263.013	258.909	306.955	323.385	330.560	318.325
TABACCO.....	17.187	4.900	16.727	18.667	11.856	18.278	19.668	18.825	20.062	19.261
VESTIARIO E CALZATURE.....	80.626	63.957	80.003	106.238	85.393	105.047	119.280	113.937	123.439	117.922
-ARTICOLI CONFEZIONATI.....	36.459	35.535	36.425	42.935	31.617	42.289	53.460	45.717	55.394	50.822
-CALZATURE.....	14.553	8.787	14.337	15.647	9.625	15.303	16.874	18.311	16.844	17.355
ABITAZIONE.....	88.762	83.970	88.584	114.503	122.878	114.981	119.121	129.018	124.109	124.004
-AFFITTO E SUBAFFITTO.....	34.829	9.609	33.886	36.575	14.193	35.296	42.707	37.818	25.770	36.671
-VALORE LOCATIVO.....	39.336	63.003	40.221	54.429	76.901	55.712	54.272	58.595	72.169	60.235
-SPESE PER MANUTENZIONE E RIPARAZIONI.....	2.109	4.980	2.217	5.631	10.594	5.915	6.876	12.119	7.883	9.077
COMBUSTIBILI ED ENERGIA ELETTRICA.....	30.340	63.188	31.570	42.973	38.569	42.722	49.266	51.185	51.252	50.262
-ENERGIA ELETTRICA.....	11.052	6.847	10.895	13.013	12.840	13.003	16.138	15.863	15.044	15.824
-GAS.....	7.387	25.591	8.068	10.615	10.812	10.626	12.308	12.824	11.617	12.205
-KEROSENE ED ALTRI COMBUSTIBILI.....	3.431	19.097	4.017	3.788	7.275	3.988	7.817	5.360	7.502	6.627
-SPESE PER RISCALDAMENTO CENTRALE.....	7.387	4.086	7.264	14.230	6.202	13.771	10.801	15.482	14.610	13.597

Segue Tav. 8 — Valore dei consumi delle famiglie distinte secondo la condizione socio-economica del capo famiglia, l'ampiezza e il tipo

Spesa media mensile per famiglia — Lire

Segue S — COMPLESSO CONDIZIONI PROFESSIONALI DEL CAPO FAMIGLIA - TOTALE

GRUPPI E CATEGORIE DI CONSUMO	1 COMPONENTE			2 COMPONENTI			3 COMPONENTI			
	In età inferiore a 65 anni	In età di 65 anni e più	Totale	Con capo famiglia in età inferiore a 65 anni	Con capo famiglia in età di 65 anni e più	Totale	Due adulti e un bambino in età inferiore a 6 anni compiuti	Due adulti e un bambino in età da 6 a 13 anni compiuti	Tre adulti	Totale
MOBILI, ARTICOLI DI ARREDAMENTO, APPARECCHI, UTENSILERIA E SERVIZI PER LA CASA.....	43.664	46.561	43.771	83.963	57.925	82.477	81.560	91.119	96.687	89.017
- MOBILI IN LEGNO.....	1.976	7.840	2.195	17.838	1.623	16.912	11.594	21.351	25.860	18.750
- LENZUOLA, COPERTE E ALTRA BIANCHERIA PER LA CASA.....	1.371	843	1.352	3.024	2.163	2.975	3.559	4.501	4.596	4.151
- PENTOLE, POSATE E ALTRA STOVIGLIE PER LA CASA.....	1.488	482	1.450	3.794	3.001	3.749	4.885	4.513	4.366	4.611
- CUCINE, STUFE, SCALDABAGNI.....	444	9.025	765	939	88	890	1.771	1.965	1.401	1.722
- FRIGORIFERI.....	1.279	-	1.231	2.053	-	1.936	865	625	1.977	1.026
- LAVABIANCHERIA.....	360	-	346	1.727	-	1.628	2.048	1.801	1.908	1.954
- LAVASTOVIGLIE.....	451	-	434	400	-	377	788	649	876	738
- DETERSIVI E DETERGENTI.....	7.742	7.482	7.732	15.320	14.399	15.268	18.798	18.051	17.866	18.257
- SERVIZI DOMESTICI.....	4.568	614	4.420	2.136	10.022	2.587	2.152	2.570	2.028	2.277
- LAVANDERIA E TINTORIA.....	12.696	6.970	12.482	9.807	6.364	9.610	10.765	11.356	10.472	10.928
SERVIZI SANITARI E SPESE PER LA SALUTE.....	10.512	11.974	10.566	13.243	7.282	12.902	13.810	13.984	15.736	14.335
- ONORARI MEDICI E SIMILI.....	7.534	8.837	7.582	7.131	2.097	6.844	6.712	8.207	8.123	7.674
- MEDICINALI.....	1.787	2.963	1.831	2.906	3.337	2.930	3.787	3.200	3.084	3.405
TRASPORTI E COMUNICAZIONI.....	111.447	98.613	110.966	155.722	103.486	152.737	186.573	174.633	179.822	179.565
- SCOOTERS E MOTOCICLETTE.....	-	7.139	267	1.561	-	1.471	655	1.046	733	892
- BICICLETTE.....	96	-	92	269	-	254	861	585	299	624
- ASSICURAZIONE VEICOLI.....	6.440	1.061	6.239	11.982	9.237	11.825	12.401	11.319	11.792	11.758
- BENZINA PER VEICOLI.....	49.984	39.462	49.590	71.993	50.517	70.766	88.859	82.687	86.224	85.069
- TRAM, AUTOBUS, TAXI.....	3.796	2.121	3.734	3.217	1.270	3.106	2.321	3.945	4.481	3.507
- TELEFONO.....	5.617	16.585	6.027	7.432	8.013	7.465	6.684	8.563	8.806	7.918
RICREAZIONE, SPETTACOLI, ISTRUZIONE E CULTURA.....	49.807	40.928	49.472	59.366	41.654	58.352	68.751	72.580	66.580	69.305
- GIORNALI E RIVISTE.....	8.729	5.643	8.613	9.076	7.439	8.983	9.054	10.330	9.743	9.702
- LIBRI.....	3.187	415	3.083	3.261	1.744	3.175	2.698	6.304	4.652	4.569
- TASSE SCOLASTICHE E ALTRE SPESE PER L'ISTRUZIONE.....	250	-	240	1.181	-	1.113	1.520	4.033	2.790	2.836
- APPARECCHI RADIO, TV, GIRADISCHI, REGISTRATORI, DISCHI, FONOCASSETTE.....	6.455	2.406	6.304	8.089	4.548	7.886	8.064	8.074	10.687	8.691
- MACCHINE FOTOCINEMATOGRAFICHE, PELLICOLE.....	3.949	646	3.825	4.242	1.615	4.092	6.668	5.001	3.019	5.019
- ARTICOLI SPORTIVI E CANFEGGIC.....	898	-	479	693	-	653	1.230	1.114	852	1.065
- PIANTE E FIORI.....	4.393	6.987	4.490	7.303	6.143	7.236	6.095	6.308	6.357	6.223
- GIOCATTOLE.....	2.381	9.679	2.654	3.185	6.486	3.373	11.051	6.019	2.107	6.717
- SERVIZI RICREATIVI.....	13.136	3.843	12.788	11.215	3.255	10.760	10.242	13.645	13.533	12.356
- ABBONAMENTI RADIO, TV.....	1.639	3.198	1.697	2.415	1.305	2.351	3.124	2.679	2.911	2.857
ALTRI BENI E SERVIZI.....	133.708	97.796	132.365	134.507	95.305	132.269	119.400	148.988	149.326	138.255
- DENARO DATO AI FIGLI.....	4.398	6.294	4.469	7.391	19.762	8.098	1.879	18.564	30.560	15.723
- SAPONETTE E ARTICOLI IGIENICI.....	9.200	5.473	9.061	10.035	7.610	9.897	11.207	10.918	11.112	11.001
- BARBIERE E PARRUCCHIERE.....	16.446	10.191	16.212	20.428	15.833	20.166	18.443	22.871	23.446	21.369
- BORSE E ARTICOLI IN PELLE.....	2.380	5.975	2.514	2.962	1.569	2.882	1.683	2.518	2.263	2.129
- ARGENTERIA, GIOIELLI, BIGIOTTERIA OROLOGI E SIMILI.....	1.507	-	1.450	6.624	4.559	6.506	3.195	3.294	4.793	3.588
- ARTICOLI DI CANCELLERIA.....	1.099	952	1.094	1.791	771	1.733	1.820	6.347	1.819	3.649
- ALBERGHI, PENSIONI, GITE E VIAGGI	91.474	63.448	90.426	73.846	35.053	71.631	68.942	73.615	64.553	69.615
- DI CUI: PASTI E CONSUMAZIONI FUORI CASA.....	84.470	44.909	82.991	59.620	27.296	57.773	62.879	55.584	52.138	57.453
CONSUMI NON ALIMENTARI	566.053	511.887	564.024	729.182	564.348	719.765	777.429	814.269	827.013	801.926
TOTALE CONSUMI	716.373	663.270	714.381	987.841	827.361	978.674	1.084.384	1.137.654	1.157.573	1.120.251

Segue Tav. 8 — Valore dei consumi delle famiglie distinte secondo la condizione socio-economica del capo famiglia, l'ampiezza e il tipo

Spesa media mensile per famiglia — Lire

Segue S — COMPLESSO CONDIZIONI PROFESSIONALI DEL CAPO FAMIGLIA - TOTALE

GRUPPI E CATEGORIE DI CONSUMO	4 COMPONENTI					5 COMPONENTI			6 E PIÙ COMPONENTI	TOTALE
	Due adulti e due bambini in età inferiore a 6 anni compiuti	Due adulti, un bambino in età inferiore a 6 anni compiuti e un bambino in età da 6 a 13 anni compiuti	Due adulti e due bambini in età da 6 a 13 anni compiuti	Quattro adulti	Totale	Due adulti e tre bambini in età da 6 a 13 anni compiuti	Cinque adulti	Totale		
PANE E CEREALI.....	41.813	45.020	48.917	48.511	47.288	58.901	62.898	57.821	74.520	44.700
-PANE.....	21.598	23.734	26.856	26.852	25.835	33.963	35.688	32.560	42.355	24.429
-PASTA.....	10.360	10.818	11.609	11.862	11.315	14.268	15.889	14.124	18.574	10.844
CARNE.....	108.191	125.459	130.473	138.360	129.294	149.746	165.370	146.590	162.265	119.529
-CARNE BOVINA.....	55.700	63.896	65.309	67.969	64.745	71.904	76.704	71.910	77.081	59.584
-POLLAME.....	15.665	19.317	19.891	21.492	19.898	26.271	27.017	24.211	26.401	18.653
-ALTRE CARNI (ESCLUSI I SALUMI).....	18.952	20.176	22.853	26.786	23.051	28.899	37.122	27.859	34.439	21.516
PESCE.....	16.738	15.464	15.561	16.105	15.634	19.352	20.912	17.663	23.931	14.282
OLII E GRASSI.....	16.910	18.831	19.347	21.005	18.877	20.308	20.195	21.666	25.074	17.884
-OLIO DI OLIVA E DI SEMI.....	11.115	12.465	12.156	14.193	12.017	12.488	13.254	14.346	17.896	11.472
LATTE, FORMAGGI E UOVA.....	47.806	49.093	50.123	48.838	49.550	59.414	53.681	56.723	64.518	46.375
-LATTE.....	18.374	16.887	16.314	13.991	16.262	19.893	17.059	18.894	22.385	14.915
-FORMAGGI.....	22.685	25.083	25.959	27.124	25.744	30.503	27.233	28.939	30.852	24.321
-UOVA.....	6.747	7.123	7.850	7.723	7.544	9.018	9.389	8.890	11.281	7.139
PATATE, FRUTTA E ORTAGGI.....	50.923	55.031	56.516	57.816	55.905	63.764	64.447	62.803	68.144	52.300
-FRUTTA FRESCA E SECCA.....	26.314	28.099	28.225	28.304	27.928	31.003	29.262	30.830	32.279	25.878
ZUCCHERO, CAFFÈ, THE, CACAO E ALTRI GENERI ALIMENTARI.....	23.611	26.084	24.144	24.732	24.432	27.728	28.405	26.559	31.091	22.999
-ZUCCHERO.....	5.795	5.945	5.765	5.369	5.714	6.810	6.647	6.671	8.018	5.405
-CAFFÈ, THE E SURROGATI.....	11.395	12.204	11.987	13.621	12.282	13.930	14.417	13.239	15.613	11.794
BEVANDE.....	25.428	26.907	29.526	32.991	28.995	27.295	32.230	29.158	35.864	27.635
-ACQUA MINERALE.....	2.970	2.408	2.870	2.592	2.673	2.324	2.752	2.115	2.176	2.308
-VINO.....	16.897	18.229	20.840	23.166	20.278	20.009	21.727	21.176	26.920	19.691
CONSUMI ALIMENTARI E BEVANDE.....	331.426	361.889	374.607	388.358	369.975	426.508	448.138	418.983	485.407	345.704
TABACCO.....	19.256	19.727	18.605	27.450	20.549	18.404	31.706	22.650	26.394	20.519
VESTITARIO E CALZATURE.....	111.413	126.019	130.692	146.228	129.968	132.243	152.758	134.109	150.842	122.882
-ARTICOLI CONFEZIONATI.....	47.156	52.710	57.197	69.509	57.658	55.059	70.338	57.356	63.343	52.887
-CALZATURE.....	17.829	20.058	21.250	23.419	20.642	23.046	27.675	23.475	25.817	19.539
ABITAZIONE.....	115.120	128.917	130.593	144.332	131.946	125.365	164.364	133.256	117.231	123.726
-AFFITTO E SUBAFFITTO.....	43.819	36.313	37.297	23.342	34.888	28.046	25.335	26.476	24.695	33.164
-VALORE LOCATIVO.....	49.295	61.800	67.074	84.260	67.305	75.306	91.127	78.827	73.927	64.531
-SPESE PER MANUTENZIONE E RIPARAZIONI.....	8.184	14.666	7.172	12.659	10.589	4.592	24.729	9.826	6.378	8.522
COMBUSTIBILI ED ENERGIA ELETRICA.....	40.420	50.669	54.786	61.986	53.927	59.244	50.226	59.633	50.499	50.569
-ENERGIA ELETRICA.....	15.170	17.067	19.077	18.032	18.472	22.020	19.661	21.305	21.097	17.206
-GAS.....	10.969	14.721	13.584	16.599	14.015	12.511	9.017	13.381	11.869	12.410
-KEROSENE ED ALTRI COMBUSTIBILI.....	4.076	6.709	5.512	11.759	7.230	6.603	12.992	7.278	6.260	6.328
-SPESE PER RISCALDAMENTO CENTRALE.....	8.161	8.744	14.649	12.272	11.544	14.597	6.672	14.637	7.212	12.219

Segue Tav. 8 — Valore dei consumi delle famiglie distinte secondo la condizione socio-economica del capo famiglia, l'ampiezza e il tipo

Spesa media mensile per famiglia — Lire

Segue S — COMPLESSO CONDIZIONI PROFESSIONALI DEL CAPO FAMIGLIA - TOTALE

GRUPPI E CATEGORIE DI CONSUMO	4 COMPONENTI					5 COMPONENTI			6 E PIÙ COMPONENTI	TOTALE
	Due adulti e due bambini in età inferiore a 6 anni compiuti	Due adulti, un bambino in età inferiore a 6 anni compiuti e un bambino in età da 6 a 13 anni compiuti	Due adulti e due bambini in età da 6 a 13 anni compiuti	Quattro adulti	Totale	Due adulti e tre bambini in età da 6 a 13 anni compiuti	Cinque adulti	Totale		
MOBILI, ARTICOLI DI ARREDAMENTO, APPARECCHI, UTENSILERIA E SERVIZI PER LA CASA.....	95.440	99.299	113.708	125.224	106.803	113.465	119.291	110.736	115.755	96.416
-MOBILI IN LEGNO.....	27.861	19.291	37.159	41.801	30.017	30.996	38.553	28.235	31.870	23.472
-LENZUOLA, COPERTE E ALTRA BIANCHERIA PER LA CASA.....	3.417	4.401	3.335	9.397	4.946	5.706	5.890	5.955	7.717	4.653
-PENTOLE, POSATE E ALTRE STOVIGLIE PER LA CASA.....	5.553	6.826	4.750	7.467	5.725	5.040	7.059	5.994	9.063	5.253
-CUCINE, STUFE, SCALDABAGNI.....	1.188	1.004	1.274	1.055	1.171	1.751	355	884	2.365	1.321
-FRIGORIFERI.....	227	1.113	1.908	2.060	1.456	864	1.000	942	2.459	1.420
-LAVATRICI.....	1.269	2.167	1.981	2.936	1.920	2.391	1.803	2.404	1.106	1.792
-LAVASTOVIGLIE.....	-	531	430	422	306	1.393	-	399	762	493
-DETERSIVI E DETERGENTI.....	19.978	20.550	19.625	19.955	20.198	23.043	19.459	21.769	22.308	18.688
-SERVIZI DOMESTICI.....	3.470	2.009	2.115	739	2.169	3.418	2.024	3.017	1.728	2.469
-LAVANDERIA E TINTORIA.....	8.348	10.668	10.904	12.202	10.655	10.138	15.712	10.553	11.579	10.747
SERVIZI SANITARI E SPESE PER LA SALUTE.....	17.564	17.946	15.032	15.262	16.812	15.684	17.479	17.193	13.332	14.962
-ONORARI MEDICI E SIMILI.....	11.730	8.467	8.694	7.484	8.823	10.312	6.455	8.155	7.355	7.923
-MEDICINALI.....	3.321	3.608	3.306	4.638	3.465	3.008	5.620	3.821	3.428	3.327
TRASPORTI E COMUNICAZIONI.....	151.635	174.239	173.940	239.739	184.418	129.166	218.967	183.352	179.229	173.679
-SCOOTERS E MOTOCICLETTE.....	-	2.182	2.026	859	1.802	4.014	6.936	3.294	2.899	1.751
-BICICLETTE.....	786	827	1.432	-	1.140	1.050	417	1.291	602	786
-ASSICURAZIONE VEICOLI.....	11.301	12.382	10.352	13.185	11.738	8.464	12.759	11.086	12.955	11.465
-BENZINA PER VEICOLI.....	86.032	84.566	82.985	98.879	87.063	77.453	101.621	83.547	87.867	81.577
-TRAIN, AUTOBUS, TAXI.....	2.927	2.726	4.115	4.921	3.968	5.344	4.005	5.061	4.974	3.962
-TELEFONO.....	5.917	7.140	8.657	11.025	8.308	6.804	6.897	7.894	8.116	7.874
RICREAZIONE, SPETTACOLI, ISTRUZIONE E CULTURA.....	66.204	79.439	77.530	77.815	76.805	79.684	102.635	79.085	78.786	71.092
-GIORNALI E RIVISTE.....	7.900	10.846	9.446	12.079	9.816	8.440	12.839	8.842	8.025	9.283
-LIBRI.....	2.303	6.944	9.667	6.999	7.547	11.028	13.139	9.135	10.803	6.408
-TASSE SCOLASTICHE E ALTRE SPESE PER L'ISTRUZIONE.....	2.582	3.652	3.681	4.702	3.902	5.620	849	5.770	4.511	3.336
-APPARECCHI RADIO, TV, GIRADISCHI, REGISTRATORI, DISCHI, FONOCASSETTE.....	5.906	9.101	11.014	10.197	9.830	8.930	17.110	9.545	8.316	8.862
-MACCHINE FOTOCINEMATOGRAFICHE, PELLICOLE.....	5.135	4.835	4.251	4.154	4.512	2.656	4.884	3.790	3.687	4.360
-ARTICOLI SPORTIVI E CAMPEGGIC.....	318	1.860	1.383	618	1.175	1.022	1.835	713	503	899
-PIANTE E FIORI.....	6.480	5.621	6.055	6.335	5.995	5.652	6.837	5.500	5.406	6.025
-GIOCATTOLE.....	13.767	12.918	5.582	1.283	7.223	6.625	5.770	7.281	6.380	6.193
-SERVIZI RICREATIVI.....	9.509	11.033	14.038	17.202	13.645	14.216	19.820	13.823	15.891	13.069
-ABBONAMENTI RADIO, TV.....	2.647	2.762	2.993	2.631	2.638	4.264	1.269	3.213	2.261	2.649
ALTRI BENI E SERVIZI.....	108.683	125.274	147.178	186.775	147.372	135.115	205.225	151.463	149.543	142.710
-DENARO DATO AI FIGLI.....	4.189	7.841	26.499	53.755	28.056	33.793	64.943	38.629	43.500	23.552
-SAPONETTE E ARTICOLI IGIENICI.....	11.193	12.074	11.980	14.093	12.049	10.056	19.489	11.268	12.471	11.212
-BARBIERE E PARRUCCHIERE.....	16.542	21.711	21.733	28.493	21.907	21.483	27.202	22.107	23.133	21.332
-BORSE E ARTICOLI IN PELLE.....	1.946	2.122	2.570	4.803	2.714	2.032	2.633	2.215	1.665	2.403
-ARGENTERIA, GIOIELLI, BIGLIOTTERIA OROLOGI E SIMILI.....	3.430	4.362	3.364	3.949	3.996	3.051	1.167	4.094	4.148	4.146
-ARTICOLI DI CANCELLERIA.....	2.598	7.910	7.761	2.660	6.027	11.058	3.085	7.625	7.401	4.855
-ALBERGHI, PENSIONI, GITE E VIAGGI.....	59.160	59.221	61.816	71.309	62.112	42.217	64.725	53.914	45.675	64.329
-DI CUI: PASTI E CONSUMAZIONI FUORI CASA.....	55.576	47.401	54.615	58.336	54.171	38.823	54.811	46.487	42.717	54.980
CONSUMI NON ALIMENTARI.....	725.735	821.529	862.064	1.024.811	868.600	808.370	1.062.651	891.477	881.611	816.555
TOTALE CONSUMI.....	1.057.161	1.183.418	1.236.671	1.413.169	1.238.575	1.234.878	1.510.789	1.310.460	1.367.018	1.162.259

Segue Tav. 8 — Valore dei consumi delle famiglie distinte secondo la condizione socio-economica del capo famiglia, l'ampiezza e il tipo

Spesa media mensile per famiglia — Lire

T — COMPLESSO CONDIZIONI NON PROFESSIONALI DEL CAPO FAMIGLIA - PERSONE AVENTI LA PENSIONE
QUALE MEZZO PRINCIPALE DI SOSTENTAMENTO

GRUPPI E CATEGORIE DI CONSUMO	1 COMPONENTE			2 COMPONENTI			3 COMPONENTI			
	In età inferiore a 65 anni	In età di 65 anni e più	Totale	Con capo famiglia in età inferiore a 65 anni	Con capo famiglia in età di 65 anni e più	Totale	Due adulti e un bam- bino in età inferiore a 6 anni compiuti	Due adulti e un bam- bino in età da 6 a 13 anni compiuti	Tre adulti	Totale
PANE E CEREALI.....	17.469	17.330	17.361	28.571	27.975	28.141	45.405	39.865	37.939	38.275
-PANE.....	9.050	8.751	8.818	15.456	14.907	15.061	23.854	22.291	20.886	21.068
-PASTA.....	4.229	4.086	4.118	6.849	6.832	6.836	10.898	9.556	9.315	9.386
CARNE.....	44.292	39.443	40.531	77.996	71.152	73.070	145.248	104.984	106.312	106.280
-CARNE BOVINA.....	23.138	20.345	20.972	39.341	35.064	36.263	74.087	51.894	54.543	54.304
-POLLAME.....	7.480	7.047	7.144	12.786	12.943	12.899	27.901	16.733	16.558	16.597
-ALTRE CARNI (ESCLUSI I SALUMI).....	5.395	4.458	4.668	12.182	10.821	11.202	24.692	19.714	17.770	18.066
PESCE.....	4.410	3.665	3.832	7.733	7.680	7.695	17.697	10.443	10.336	10.409
OLII E GRASSI.....	8.240	7.575	7.724	12.625	13.230	13.061	12.698	18.294	15.641	15.931
-OLIO DI OLIVA E DI SEMI.....	4.618	4.299	4.370	7.270	8.228	7.960	7.754	12.925	9.213	9.669
LATTE, FORMAGGI E UOVA.....	21.634	20.025	20.386	31.865	31.416	31.542	37.033	42.906	40.820	41.014
-LATTE.....	7.114	6.954	6.990	9.750	9.578	9.626	13.292	12.560	12.243	12.292
-FORMAGGI.....	11.136	10.065	10.305	16.990	17.050	17.034	16.543	23.311	22.369	22.409
-UOVA.....	3.384	3.006	3.091	5.125	4.788	4.882	7.198	7.035	6.208	6.313
PATATE, FRUTTA E ORTAGGI.....	22.536	20.429	20.902	38.078	34.725	35.665	158.866	43.189	45.690	45.967
-FRUTTA FRESCA E SECCA.....	10.875	10.109	10.281	18.168	16.367	16.872	30.809	20.763	22.191	22.047
ZUCCHERO, CAFFE', THE, CACAO E ALTRI GENERI ALIMENTARI.....	11.918	10.814	11.062	17.029	16.222	16.449	17.443	22.270	20.696	20.865
-ZUCCHERO.....	3.002	2.884	2.910	3.878	3.983	3.954	5.105	5.138	5.036	5.043
-CAFFE', THE E SURROGATI.....	5.875	5.557	5.629	8.960	8.783	8.833	6.335	12.402	11.003	11.119
BEVANDE.....	9.774	8.337	8.660	21.166	17.808	18.750	25.405	23.108	24.648	24.368
-ACQUA MINERALE.....	1.406	1.203	1.248	2.134	1.566	1.725	5.625	2.307	2.154	2.199
-VINO.....	7.117	6.060	6.298	15.803	13.573	14.199	17.923	15.357	19.266	18.643
CONSUMI ALIMENTARI E BEVANDE.....	140.273	127.618	130.458	235.063	220.208	224.373	459.795	305.059	302.082	303.109
TABACCO.....	4.162	2.804	3.109	11.827	7.942	9.031	3.277	15.347	16.654	16.269
VESTITARIO E CALZATURE.....	48.304	25.697	30.771	67.143	53.726	57.488	78.613	89.864	91.664	91.522
-ARTICOLI CONFEZIONATI.....	17.846	8.123	10.305	27.156	18.372	20.835	28.795	34.234	40.569	39.825
-CALZATURE.....	7.237	4.264	4.931	11.073	7.871	8.769	19.816	16.987	14.485	14.829
ABITAZIONE.....	73.807	68.509	69.697	113.616	89.919	96.563	58.354	99.781	113.336	111.208
-AFFITTO E SUBAFFITTO.....	23.143	16.059	17.649	23.822	17.958	19.602	40.683	27.044	21.688	22.693
-VALORE LOCATIVO.....	37.906	41.672	40.826	56.061	55.160	55.412	13.094	53.983	66.925	64.713
-SPESE PER MANUTENZIONE E RIPARAZIONI.....	3.791	3.134	3.281	18.996	6.135	9.741	-	7.526	9.997	9.473
COMBUSTIBILI ED ENERGIA ELETTICA.....	31.797	22.977	24.957	38.719	39.022	38.939	21.465	41.991	52.225	50.312
-ENERGIA ELETTRICA.....	8.969	7.031	7.466	11.215	11.566	11.468	9.314	11.458	14.974	14.470
-GAS.....	7.593	5.487	5.959	11.600	10.100	10.521	7.257	18.618	11.676	12.416
-KEROSENE ED ALTRI COMBUSTIBILI.....	6.789	2.425	3.405	5.000	6.557	6.121	897	3.481	9.845	8.845
-SPESE PER RISCALDAMENTO CENTRALE.....	6.526	4.455	4.920	8.406	7.290	7.603	3.884	3.118	12.028	10.673

Segue Tav. 8 — Valore dei consumi delle famiglie distinte secondo la condizione socio-economica del capo famiglia, l'ampiezza e il tipo

Spesa media mensile per famiglia — Lire

Segue T — COMPLESSO CONDIZIONI NON PROFESSIONALI DEL CAPO FAMIGLIA - PERSONE AVENTI LA PENSIONE QUALE MEZZO PRINCIPALE DI SOSTENTAMENTO

GRUPPI E CATEGORIE DI CONSUMO	1 COMPONENTE			2 COMPONENTI			3 COMPONENTI			Totale
	In età inferiore a 65 anni	In età di 65 anni e più	Totale	Con capo famiglia in età inferiore a 65 anni	Con capo famiglia in età di 65 anni e più	Totale	Due adulti e un bambino in età inferiore a 6 anni compiuti	Due adulti e un bambino in età da 6 a 13 anni compiuti	Tre adulti	
MOBILI, ARTICOLI DI ARREDAMENTO, APPARECCHI, UTENSILERIA E SERVIZI PER LA CASA.....	31.218	22.471	24.434	51.660	52.538	52.293	48.538	52.181	67.485	65.219
- MOBILI IN LEGNO.....	520	637	611	1.923	7.132	5.672	-	318	10.300	8.826
- LENZUOLA, COPERTE E ALTRA BIANCHERIA PER LA CASA.....	934	949	945	2.810	2.197	2.369	2.260	1.758	2.651	2.495
- FENTOLE, POSATE E ALTRE STOVIGLIE PER LA CASA.....	1.023	887	917	3.602	2.780	3.011	653	2.185	2.905	2.831
- CUCINE, STUFE, SCALDABAGNI.....	951	272	424	918	1.435	1.290	-	-	3.034	2.588
- FRIGORIFERI.....	-	12	9	835	911	889	-	1.595	163	339
- LAVATRICI.....	718	151	279	516	1.554	1.263	-	2.126	942	1.071
- LAVASTOVIGLIE.....	-	-	-	385	64	154	-	-	247	211
- DETERSIVI E DETERGENTI.....	8.954	7.209	7.601	13.979	13.330	13.512	19.292	16.664	17.022	16.955
- SERVIZI DOMESTICI.....	660	1.304	1.160	1.165	1.994	1.762	-	1.738	1.033	1.100
- LAVANDERIA E TINTORIA.....	5.611	4.309	4.601	7.986	6.404	6.848	9.099	7.525	9.011	8.813
SERVIZI SANITARI E SPESE PER LA SALUTE.....	9.641	8.047	8.405	14.858	18.195	17.259	10.422	8.628	16.733	15.496
- ONORARI MEDICI E SIMILI.....	4.237	3.115	3.367	8.595	7.830	8.044	2.152	2.870	9.949	8.863
- MEDICINALI.....	3.310	3.301	3.303	3.835	4.448	4.276	5.178	3.140	4.088	3.946
TRASPORTI E COMUNICAZIONI.....	24.699	10.926	14.018	91.737	39.878	54.416	59.353	115.611	130.004	126.492
- SCOOTERS E MOTOCICLETTE.....	767	109	257	4.172	275	1.367	-	575	482	484
- BICICLETTE.....	245	36	83	315	307	309	-	-	76	65
- ASSICURAZIONE VEICOLI.....	1.228	511	672	7.427	2.618	3.966	-	12.248	8.829	9.069
- BENZINA PER VEICOLI.....	6.911	3.490	4.258	36.727	18.139	23.350	52.013	41.182	60.354	57.353
- TRAM, AUTOBUS, TAXI.....	3.212	2.079	2.333	3.174	2.848	2.940	2.786	5.562	3.346	3.657
- TELEFONO.....	4.172	2.057	2.532	5.656	4.226	4.627	-	5.202	7.813	7.442
RICREAZIONE, SPETTACOLI, ISTRUZIONE E CULTURA.....	20.124	14.404	15.689	38.552	29.285	31.881	42.318	53.422	50.861	51.322
- GIORNALI E RIVISTE.....	4.080	3.342	3.508	6.763	5.747	6.032	6.358	7.738	8.632	8.467
- LIBRI.....	502	248	305	1.225	798	917	-	3.333	2.212	2.433
- TASSE SCOLASTICHE E ALTRE SPESE PER L'ISTRUZIONE.....	-	3	2	269	14	85	-	4.618	762	1.230
- APPARECCHI RADIO, TV, GIRADISCHI, REGISTRATORI, DISCHI, FONOCASSETTE.....	2.582	1.259	1.556	5.998	3.313	4.066	-	5.745	5.958	6.000
- MACCHINE FOTOCINEMATOGRAFICHE, PELLICOLE.....	739	226	341	1.753	1.009	1.217	15.634	1.833	3.990	3.753
- ARTICOLI SPORTIVI E CAMPEGGIO.....	-	6	5	253	171	194	-	1.086	392	471
- PIANTE E FIORI.....	3.876	3.507	3.590	5.670	3.830	4.345	7.247	4.045	4.682	4.670
- GIOCATTOLI.....	1.450	1.469	1.465	2.044	2.971	2.711	6.478	2.536	1.967	2.106
- SERVIZI RICREATIVI.....	1.811	571	850	5.815	2.267	3.262	1.445	9.825	9.660	9.648
- ABBONAMENTI RADIO, TV.....	2.030	1.325	1.483	2.108	2.554	2.429	-	4.508	2.419	2.663
ALTRI BENI E SERVIZI.....	41.803	36.283	37.522	83.778	55.617	63.511	46.102	107.820	108.211	107.477
- DENARO DATO AI FIGLI.....	3.690	5.129	4.806	9.472	8.347	8.662	2.530	32.521	22.621	23.812
- SAPONETTE E ARTICOLI IGIENICI.....	3.436	2.615	2.799	6.372	5.649	5.852	11.052	9.781	7.496	7.868
- BARBIERE E PARRUCCHIERE.....	8.939	5.809	6.512	15.267	11.320	12.426	12.909	14.931	18.526	18.033
- BORSE E ARTICOLI IN PELLE.....	866	368	479	723	973	903	4.938	1.680	1.617	1.684
- ARGENTERIA, GIOIELLI, BIGIOTTERIA OROLOGI E SIMILI.....	969	722	778	3.329	1.299	1.868	-	1.433	2.508	2.346
- ARTICOLI DI CANCELLERIA.....	303	273	280	1.140	553	718	2.207	4.791	857	1.427
- ALBERGHI, PENSIONI, GITE E VIAGGI	20.647	17.983	18.581	39.908	22.456	27.348	9.881	38.125	47.335	45.467
- EI CUI: PASTI E CONSUMAZIONI FUORI CASA.....	19.270	16.485	17.110	33.084	18.550	22.624	9.881	28.909	39.716	37.804
CONSUMI NON ALIMENTARI	285.555	212.118	228.602	511.890	386.122	421.381	368.442	584.645	647.173	635.317
TOTALE CONSUMI	425.828	339.736	359.060	746.953	606.330	645.754	828.237	889.704	949.255	938.426

Segue Tav. 8 — Valore dei consumi delle famiglie distinte secondo la condizione socio-economica del capo famiglia, l'ampiezza e il tipo

Spesa media mensile per famiglia — Lire

Segue T — COMPLESSO CONDIZIONI NON PROFESSIONALI DEL CAPO FAMIGLIA - PERSONE AVENTI LA PENSIONE
QUALE MEZZO PRINCIPALE DI SOSTENTAMENTO

GRUPPI E CATEGORIE DI CONSUMO	4 COMPONENTI					5 COMPONENTI			6 E PIÙ COMPONENTI	TOTALE
	Due adulti e due bambini in età inferiore a 6 anni compiuti	Due adulti, un bambino in età inferiore a 6 anni compiuti e un bambino in età da 6 a 13 anni compiuti	Due adulti e due bambini in età da 6 a 13 anni compiuti	Quattro adulti	Totale	Due adulti e tre bambini in età da 6 a 13 anni compiuti	Cinque adulti	Totale		
PANE E CEREALI.....	40.131	53.965	47.622	47.809	47.031	53.218	54.370	57.505	74.030	30.195
-PANE.....	19.503	28.468	26.668	27.337	26.999	27.808	32.567	33.057	42.057	16.384
-PASTA.....	17.233	12.767	12.493	12.391	11.813	18.557	13.660	14.297	19.575	7.409
CARNE.....	117.627	110.346	110.665	126.495	127.686	127.308	157.805	149.417	170.440	77.619
-CARNE BOVINA.....	52.644	48.026	48.520	64.187	63.236	59.029	76.644	71.138	74.014	38.529
-POLLAME.....	16.066	10.418	18.377	20.147	19.630	34.898	27.935	24.263	30.838	13.143
-ALTRE CARNI (ESCLUSI I SALUMI).....	36.854	32.985	23.914	21.701	24.101	19.291	27.816	30.250	38.929	12.687
PESCE.....	6.314	17.948	15.222	12.235	12.274	6.885	22.131	15.449	16.368	7.784
OLII E GRASSI.....	10.631	22.020	18.445	25.399	21.914	14.693	22.811	22.168	27.277	13.227
-OLIO DI OLIVA E DI SEMI.....	4.362	9.575	12.577	17.598	14.231	10.291	15.177	14.128	17.959	8.075
LATTE, FORMAGGI E UOVA.....	44.837	38.540	54.080	49.346	48.942	42.944	56.430	52.136	62.494	32.442
-LATTE.....	20.429	14.338	18.484	15.040	15.424	12.659	15.274	15.932	21.881	10.233
-FORMAGGI.....	17.675	13.576	26.999	25.758	25.321	19.907	32.394	27.594	30.017	17.122
-UOVA.....	6.733	10.626	8.597	8.548	8.197	10.378	8.762	8.610	10.596	5.087
PATATE, FRUTTA E ORTAGGI.....	53.966	49.438	53.449	56.750	55.272	55.101	67.778	57.206	61.915	35.585
-FRUTTA FRESCA E SECCA.....	28.393	23.015	24.816	28.718	27.679	26.453	34.095	28.556	30.061	17.177
ZUCCHERO, CAFFÈ, THE, CACAO E ALTRI GENERI ALIMENTARI.....	30.243	20.485	26.166	25.640	25.120	39.238	26.907	29.510	33.785	17.075
-ZUCCHERO.....	12.553	6.759	6.444	5.818	5.943	5.306	7.076	7.086	10.473	4.262
-CAFFÈ, THE E SUBROGATI.....	15.478	8.029	13.282	14.040	13.327	24.184	13.883	15.463	15.267	8.936
BEVANDE.....	25.455	47.750	27.114	33.401	31.344	18.341	32.058	33.267	44.102	18.684
-ACQUA MINERALE.....	-	2.323	2.619	2.201	2.413	517	2.153	1.880	1.351	1.684
-VINO.....	22.382	21.853	18.518	27.040	23.978	15.126	26.361	26.060	33.938	14.163
CONSUMI ALIMENTARI E BEVANDE.....	329.204	360.492	352.763	377.075	369.583	357.728	440.290	416.658	490.411	232.611
TABACCO.....	15.947	9.662	15.395	25.529	23.325	11.152	28.015	21.799	23.692	10.158
VESTITARIO E CALZATURE.....	136.766	105.111	98.164	132.632	123.335	141.360	123.503	121.410	167.015	64.617
-ARTICOLI CONFEZIONATI.....	62.734	50.589	30.642	60.536	53.504	70.839	51.263	51.329	56.571	24.830
-CALZATURE.....	20.865	17.956	21.582	17.403	18.808	39.287	19.934	22.132	28.415	10.295
ABITAZIONE.....	95.746	122.927	81.997	124.970	115.066	46.811	147.747	121.919	140.593	94.102
-AFFITTO E SUBAFFITTO.....	10.192	42.918	24.327	19.092	20.659	16.693	20.142	18.604	17.226	19.409
-VALORE LOCATIVO.....	83.441	67.612	44.782	76.415	69.013	25.079	99.318	82.701	92.543	55.459
-SPESE PER MANUTENZIONE E RIPARAZIONI.....	-	-	3.685	11.051	8.893	-	2.466	5.150	19.197	7.821
COMBUSTIBILI ED ENERGIA ELETTERICA.....	26.405	42.805	28.711	51.459	57.682	35.190	43.779	46.824	52.115	38.288
-ENERGIA ELETTERICA.....	13.364	34.846	17.095	18.508	18.674	11.728	20.770	19.879	22.170	11.815
-GAS.....	13.041	7.959	6.480	11.019	15.676	22.924	11.772	11.505	9.604	9.723
-KEROSENE ED ALTRI COMBUSTIBILI.....	-	-	2.498	10.267	8.357	538	2.236	7.889	14.626	6.194
-SPESE PER RISCALDAMENTO CENTRALE.....	-	-	2.201	10.136	12.692	-	5.388	5.904	2.556	7.312

Segue Tav. 8 — Valore dei consumi delle famiglie distinte secondo la condizione socio-economica del capo famiglia, l'ampiezza e il tipo

Spesa media mensile per famiglia — Lire

Segue T — COMPLESSO CONDIZIONI NON PROFESSIONALI DEL CAPO FAMIGLIA - PERSONE AVENTI LA PENSIONE
QUALE MEZZO PRINCIPALE DI SOSTENTAMENTO

GRUPPI E CATEGORIE DI CONSUMO	4 COMPONENTI					5 COMPONENTI			6 E PIÙ COMPONENTI	TOTALE
	Due adulti e due bambini in età inferiore a 6 anni compiuti	Due adulti, un bambino in età inferiore a 6 anni compiuti e un bambino in età da 6 a 13 anni compiuti	Due adulti e due bambini in età da 6 a 13 anni compiuti	Quattro adulti	Totale	Due adulti e tre bambini in età da 6 a 13 anni compiuti	Cinque adulti	Totale		
MOBILI, ARTICOLI DI ARREDAMENTO, APPARECCHI, UTENSILERIA E SERVIZI PER LA CASA.....	9.484	234.986	47.488	76.591	72.029	99.175	84.974	84.877	115.650	50.286
-MOBILI IN LEGNO.....	-	150.722	-	11.248	9.069	-	11.631	13.709	29.762	5.935
-LENZUOLA, COPERTE E ALTRA BIANCHERIA PER LA CASA.....	-	-	3.129	3.588	3.825	10.497	2.521	3.637	6.642	2.236
-PENTOLE, POSATE E ALTRE STOVIGLIE PER LA CASA.....	703	38.081	4.576	2.358	3.680	739	2.364	6.272	9.026	2.711
-CUCINE, STUFE, SCALDABAGNI.....	-	-	-	1.914	1.385	-	-	510	100	1.153
-FRIGORIFERI.....	-	-	-	3.603	2.688	-	7.940	5.145	-	772
-LAVATRICI.....	-	-	1.819	3.463	2.950	-	-	218	3.673	1.081
-LAVASTOVIGLIE.....	-	-	-	-	-	-	-	-	643	117
-DETERSIVI E DETERGENTI.....	7.374	11.331	17.821	19.495	18.409	20.902	24.042	20.924	25.652	13.208
-SERVIZI DOMESTICI.....	-	-	-	1.378	959	-	938	1.101	2.130	1.416
-LAVANDERIA E TINTORIA.....	-	3.788	5.387	10.971	9.797	5.560	13.065	10.876	8.977	6.855
SERVIZI SANITARI E SPESE PER LA SALUTE.....	21.277	9.499	9.277	9.757	12.363	4.177	12.917	17.331	20.231	14.072
-ONORARI MEDICI E SIMILI.....	14.404	2.529	1.950	5.044	4.837	1.785	5.353	11.402	8.825	6.679
-MEDICINALI.....	6.873	6.970	5.286	2.923	3.716	2.065	5.861	4.861	5.616	3.961
TRASPORTI E COMUNICAZIONI.....	91.641	96.026	92.539	199.769	195.163	102.749	181.634	176.067	182.349	70.428
-SCOOTERS E MOTOCICLETTE.....	-	-	-	3.005	7.307	-	3.446	10.445	228	1.554
-BICICLETTE.....	-	-	2.023	-	224	-	-	736	552	222
-ASSICURAZIONE VEICOLI.....	4.733	-	5.697	11.414	11.475	14.131	8.745	9.988	13.423	4.733
-BENZINA PER VEICOLI.....	57.613	78.172	51.832	81.467	74.739	48.915	88.671	86.010	94.085	30.524
-TRAM, AUTOBUS, TAXI.....	-	1.289	7.084	6.177	5.656	17.392	8.736	6.260	3.990	3.187
-TELEFONO.....	16.678	2.170	7.290	8.846	9.149	550	8.120	6.383	3.754	4.717
RICREAZIONE, SPETTACOLI, ISTRUZIONE E CULTURA.....	38.647	62.621	96.850	72.391	73.281	32.952	69.148	67.458	82.727	35.455
-GIORNALI E RIVISTE.....	1.131	4.079	5.099	11.503	10.323	3.010	10.772	9.726	6.994	6.054
-LIBRI.....	-	184	11.701	4.640	5.974	1.019	6.073	5.360	5.973	1.609
-TASSE SCOLASTICHE E ALTRE SPESE PER L'ISTRUZIONE.....	14.815	-	2.945	3.862	3.447	67	7.785	3.437	6.300	780
-APPARECCHI RADIO, TV, GIRADISCHI, REGISTRATORI, DISCHI, FONOCASSETTE.....	-	36.085	6.127	8.821	9.387	5.633	7.995	9.523	3.102	4.078
-MACCHINE FOTOCINEMATOGRAFICHE, PELLICOLE.....	-	-	3.066	3.516	3.272	298	3.735	2.600	2.721	1.558
-ARTICOLI SPORTIVI E CAMPEGGIC.....	-	-	659	901	998	650	2.418	852	532	263
-PIANTE E FIORI.....	2.552	-	4.218	5.218	5.527	7.570	4.177	5.860	6.718	4.373
-GIOCATTOLE.....	904	-	4.858	1.121	1.977	1.843	1.014	2.900	5.730	2.304
-SERVIZI RICREATIVI.....	1.681	3.221	7.308	16.603	13.764	8.270	14.295	12.858	13.730	4.845
-ABBONAMENTI RADIO, TV.....	17.564	9.905	3.457	1.706	2.368	3.611	1.173	3.098	3.314	2.224
ALTRI BENI E SERVIZI.....	34.362	111.187	109.652	126.646	132.215	87.590	153.922	145.062	161.912	72.789
-DENARO DATO AI FIGLI.....	542	2.983	25.785	27.440	32.198	44.698	41.708	44.506	55.654	14.164
-SAPONETTE E ARTICOLI IGIENICI.....	4.274	7.037	14.974	11.528	11.681	12.418	9.588	8.226	11.189	5.848
-BARBIERE E PARRUCCHIERE.....	2.554	11.141	12.995	19.319	19.187	7.830	31.657	23.804	21.511	12.600
-BORSE E ARTICOLI IN PELLE.....	-	-	897	1.496	1.466	1.224	488	1.290	2.135	982
-ARGENTERIA, GIOIELLI, BIGIOTTERIA OROLOGI E SIMILI.....	-	-	4.053	2.885	2.731	-	3.513	1.811	695	1.614
-ARTICOLI DI CANCELLERIA.....	4.619	11.917	3.920	1.934	2.925	3.746	1.652	4.543	8.815	1.250
-ALBERGHI, PENSIONI, GITE E VIAGGI.....	18.258	56.979	41.882	52.745	54.056	11.547	58.281	54.245	49.375	30.775
-DI CUI: PASTI E CONSUMAZIONI FUORI CASA.....	18.258	56.979	28.386	37.049	39.799	11.547	57.397	49.268	46.643	26.084
CONSUMI NON ALIMENTARI	470.275	794.824	580.073	819.744	804.459	561.156	845.639	802.747	946.284	450.155
TOTALE CONSUMI	799.479	1.155.316	932.836	1.196.819	1.174.042	918.884	1.285.929	1.219.405	1.436.695	682.766

Segue Tav. 8 — Valore dei consumi delle famiglie distinte secondo la condizione socio-economica del capo famiglia, l'ampiezza e il tipo

Spesa media mensile per famiglia — Lire

U — COMPLESSO CONDIZIONI NON PROFESSIONALI DEL CAPO FAMIGLIA - PERSONE AVENTI ALTRO MEZZO PRINCIPALE DI SOSTENTAMENTO

GRUPPI E CATEGORIE DI CONSUMO	1 COMPONENTE			2 COMPONENTI			3 COMPONENTI			
	In età inferiore a 65 anni	In età di 65 anni e più	Totale	Con capo famiglia in età inferiore a 65 anni	Con capo famiglia in età di 65 anni e più	Totale	Due adulti e un bambino in età inferiore a 6 anni compiuti	Due adulti e un bambino in età da 6 a 13 anni compiuti	Tre adulti	Totale
PANE E CEREALI.....	17.414	14.899	16.123	31.088	27.646	29.394	31.392	40.937	37.533	38.068
-PANE.....	9.872	7.077	8.437	15.369	14.280	14.833	17.219	21.558	19.439	19.977
-PASTA.....	4.034	4.184	4.111	7.211	6.802	7.010	9.831	11.952	9.670	10.396
CARNE.....	48.098	34.193	40.959	81.425	77.660	79.571	116.040	101.516	101.921	106.275
-CARNE BOVINA.....	27.266	16.515	21.746	39.511	42.612	41.037	67.977	54.903	52.720	55.837
-POLLAME.....	6.579	7.695	7.152	12.633	11.656	12.152	11.909	20.249	17.195	17.382
-ALTRE CARNI (ESCLUSI I SALUMI).....	5.009	3.805	4.391	13.623	9.379	11.534	24.158	11.395	15.953	15.819
PESCE.....	4.190	3.496	3.833	8.371	13.134	10.715	6.549	17.385	12.602	12.518
OLII E GRASSI.....	7.610	9.476	8.568	14.315	12.898	13.618	8.586	11.778	18.985	15.827
-OLIO DI OLIVA E DI SEMI.....	4.193	6.520	5.388	9.013	8.261	8.643	4.489	6.870	10.246	8.496
LATTE, FORMAGGI E UOVA.....	22.760	18.099	20.367	31.384	33.396	32.375	27.170	40.991	44.350	42.110
-LATTE.....	8.773	6.353	7.531	9.176	10.092	9.627	12.205	12.547	13.304	13.128
-FORMAGGI.....	10.608	8.993	9.779	17.491	18.490	17.983	11.231	22.632	24.669	23.102
-UOVA.....	3.379	2.753	3.057	4.717	4.814	4.765	3.734	5.812	6.377	5.880
PATATE, FRUTTA E ORTAGGI.....	22.469	19.368	20.876	34.314	37.407	35.836	38.032	39.954	44.312	43.672
-FRUTTA FRESCA E SECCA.....	11.258	8.150	9.662	15.375	17.570	16.455	17.940	15.568	19.921	19.670
ZUCCHERO, CAFFE', THE, CACAO E ALTRI GENERI ALIMENTARI.....	10.974	8.896	9.907	18.555	18.108	18.335	21.568	24.777	21.615	22.290
-ZUCCHERO.....	2.501	2.932	2.722	4.256	3.921	4.091	2.211	4.779	5.426	4.934
-CAFFE', THE E SURROGATI.....	5.748	4.219	4.963	10.362	10.750	10.553	11.644	12.959	11.813	11.538
BEVANDE.....	9.357	7.752	8.533	19.894	17.978	18.952	32.009	16.596	23.364	22.164
-ACQUA MINERALE.....	1.126	316	1.018	2.478	2.599	2.538	4.075	883	3.073	2.886
-VINO.....	6.578	5.306	5.925	12.161	12.058	12.111	23.397	14.907	15.561	15.538
CONSUMI ALIMENTARI E BEVANDE.....	142.872	116.179	129.166	239.346	238.227	238.796	281.346	293.934	304.682	302.924
TABACCO.....	9.830	1.700	5.656	12.240	10.457	11.362	15.064	6.637	13.669	12.572
VESTITARIO E CALZATURE.....	58.408	28.740	43.175	86.580	55.689	71.374	52.617	55.136	99.849	84.308
-ARTICOLI CONFEZIONATI.....	28.762	8.029	18.117	29.129	20.535	24.899	10.660	20.605	46.034	35.667
-CALZATURE.....	12.335	4.708	8.419	11.210	7.930	9.595	5.139	8.705	14.068	11.609
ABITAZIONE.....	93.933	89.532	91.673	92.947	123.251	107.864	73.854	78.247	140.540	129.850
-AFFITTO E SUBAFFITTO.....	28.158	16.746	22.299	20.850	15.991	18.458	32.116	29.678	27.957	28.512
-VALORE LOCATIVO.....	54.522	64.018	59.397	59.576	81.495	70.366	24.812	43.683	77.356	66.853
-SPESE PER MANUTENZIONE E RIPARAZIONI.....	923	620	767	1.169	6.905	3.992	2.058	-	18.055	14.853
COMBUSTIBILI ED ENERGIA ELETTRICA.....	16.289	25.039	20.782	43.861	37.983	40.968	35.271	40.259	51.808	49.981
-ENERGIA ELETTRICA.....	6.072	8.029	7.076	13.083	10.787	11.953	3.214	10.799	12.369	11.568
-GAS.....	5.825	5.640	5.730	10.281	8.152	9.233	11.176	10.752	9.960	11.579
-KEROSENE ED ALTRI COMBUSTIBILI.....	1.493	1.761	1.631	10.036	6.648	8.368	1.907	704	1.116	3.394
-SPESE PER RISCALDAMENTO CENTRALE.....	2.641	8.773	5.790	6.640	9.030	7.817	17.430	18.004	25.549	21.552

Segue Tav. 8 — Valore dei consumi delle famiglie distinte secondo la condizione socio-economica del capo famiglia, l'ampiezza e il tipo

Spesa media mensile per famiglia — Lire

Segue U — COMPLESSO CONDIZIONI NON PROFESSIONALI DEL CAPO FAMIGLIA - PERSONE AVENTI ALTRO MEZZO PRINCIPALE DI SOSTENTAMENTO

GRUPPI E CATEGORIE DI CONSUMO	1 COMPONENTE			2 COMPONENTI			3 COMPONENTI			
	In età inferiore a 65 anni	In età di 65 anni e più	Totale	Con capo famiglia in età inferiore a 65 anni	Con capo famiglia in età di 65 anni e più	Totale	Due adulti e un bambino in età inferiore a 6 anni compiuti	Due adulti e un bambino in età da 6 a 13 anni compiuti	Tre adulti	Totale
MOBILI, ARTICOLI DI ARREDAMENTO, APPARECCHI, UTENSILERIA E SERVIZI PER LA CASA.....	41.077	38.110	39.554	74.139	56.270	65.344	53.136	82.070	70.151	74.248
-MOBILI IN LEGNO.....	1.872	905	1.376	11.724	-	5.953	-	-	6.657	4.137
-LENZUOLA, COPERTE E ALTRA BIANCHERIA PER LA CASA.....	1.041	581	805	1.803	1.325	1.568	-	39.078	4.249	10.479
-PENTOLE, PISCINE E ALTRE STOVIGLIE PER LA CASA.....	2.167	522	1.322	3.873	1.930	2.917	2.103	712	1.439	1.290
-CUCINE, STUPE, SCALDABAGNI.....	2.203	9.662	6.033	572	137	356	-	4.467	552	1.238
-FRIGORIFERI.....	-	-	-	2.862	8.119	5.449	-	-	-	-
-LAVATRICI.....	-	-	-	5.748	790	3.308	-	-	-	700
-LAVASTOVIGLIE.....	-	-	-	-	-	-	-	-	-	2.698
-DETERSIVI E DETERGENTI.....	7.947	5.463	6.672	15.831	14.762	15.305	13.007	15.275	16.822	16.135
-SERVIZI DOMESTICI.....	10.997	8.123	9.521	739	1.915	1.318	-	-	6.669	7.277
-LAVANDERIA E TINTORIA.....	9.112	6.129	7.580	10.175	9.813	9.997	5.314	8.592	12.330	10.615
SERVIZI SANITARI E SPESE PER LA SALUTE.....	9.678	6.284	8.033	17.865	20.654	19.238	1.424	4.568	9.870	7.298
-ONORARI MEDICI E SIMILI.....	5.906	2.278	4.043	3.629	4.638	4.126	162	2.147	4.956	3.525
-MEDICINALI.....	2.100	2.555	2.334	3.069	4.858	3.949	1.262	1.536	3.913	2.970
TRASPORTI E COMUNICAZIONI.....	41.472	9.682	25.150	95.217	77.998	86.741	87.125	98.400	146.106	125.729
-SCOOTERS E MOTOCICLETTE.....	-	-	-	7.631	-	3.875	-	-	-	-
-BICICLETTE.....	-	-	-	-	-	-	-	-	-	-
-ASSICURAZIONE VEICOLI.....	2.671	-	1.300	4.343	3.875	4.113	347	6.296	11.065	9.738
-BENZINA PER VEICOLI.....	29.673	5.177	17.096	41.295	41.177	41.237	81.113	40.354	69.321	62.595
-TRAM, AUTOBUS, TAXI.....	3.924	1.306	2.580	2.286	2.364	2.324	86	5.228	3.083	3.095
-TELEFONO.....	1.837	1.229	1.525	5.721	3.056	4.409	2.610	3.284	4.964	4.883
RICREAZIONE, SPETTACOLI, ISTRUZIONE E CULTURA.....	25.780	18.328	21.953	43.222	37.453	40.381	31.614	36.484	48.234	50.458
-GIORNALI E RIVISTE.....	4.174	3.772	3.968	6.722	6.976	6.847	5.715	6.872	8.130	8.128
-LIBRI.....	1.111	2.120	1.629	4.046	737	2.417	-	1.523	3.268	3.922
-TASSE SCOLASTICHE E ALTRE SPESE PER L'ISTRUZIONE.....	-	-	-	1.036	67	559	-	865	-	748
-APPARECCHI RADIO, TV, GIRADISCHI, REGISTRATORI, DISCHI, PONO CASSETTE.....	3.543	626	2.045	7.092	8.772	7.919	435	3.918	2.059	3.098
-MACCHINE FOTOCINEMATOGRAFICHE, PELLICOLE.....	2.782	73	1.391	2.287	449	1.382	1.240	430	2.763	1.938
-ARTICOLI SPORTIVI E CAMPEGGIO.....	-	-	-	317	-	161	1.403	-	524	1.282
-PIANTE E FIGLI.....	5.395	3.352	4.346	5.002	6.915	5.943	1.370	6.842	7.655	8.005
-GIOCATTOLE.....	2.926	2.533	2.724	2.919	1.563	2.252	7.636	233	3.394	3.668
-SERVIZI RICREATIVI.....	4.252	705	2.431	6.879	4.678	5.795	1.817	6.142	11.876	10.899
-ABBONAMENTI RADIO, TV.....	168	657	419	2.784	2.668	2.727	2.030	2.690	2.182	2.079
ALTRI BENI E SERVIZI.....	83.531	64.513	73.767	90.725	91.123	90.923	88.058	66.455	113.758	100.980
-DENARO DATO AI FIGLI.....	3.192	4.741	3.987	6.543	21.110	13.714	6.204	17.168	29.805	23.660
-SAPONETTE E ARTICOLI IGIENICI.....	3.357	2.572	2.954	8.512	7.210	7.872	9.800	9.858	7.137	8.007
-BARBIERE E FARRUCCHIERE.....	11.253	8.501	9.840	15.604	15.687	15.645	26.514	10.028	20.414	20.081
-BORSE E ARTICOLI IN PELLE.....	504	94	294	2.911	1.954	2.440	720	1.756	3.319	2.479
-ARGENTERIA, GIOIELLI, BIGIOTTERIA OROLOGI E SIMILI.....	889	104	486	775	399	590	-	2.194	1.288	1.240
-ARTICOLI DI CANCELLERIA.....	1.022	522	766	768	963	864	51	3.948	2.055	2.193
-ALBERGHI, PENSIONI, GITE E VIAGGI.....	57.570	44.287	50.750	49.699	37.724	43.805	36.421	17.820	32.701	31.179
-DI CUI: PASTI E CONSUMAZIONI FUORI CASA.....	52.364	22.176	36.864	38.379	28.465	33.499	36.421	17.820	24.998	26.392
CONSUMI NON ALIMENTARI	380.198	281.928	329.743	556.796	510.878	534.195	438.165	468.256	693.985	635.424
TOTALE CONSUMI	523.070	398.107	458.909	796.142	749.105	772.991	719.511	762.190	998.667	938.348

Segue Tav. 8 — Valore dei consumi delle famiglie distinte secondo la condizione socio-economica del capo famiglia, l'ampiezza e il tipo

Spesa media mensile per famiglia — Lire

Segue U — COMPLESSO CONDIZIONI NON PROFESSIONALI DEL CAPO FAMIGLIA - PERSONE AVENTI ALTRO MEZZO PRINCIPALE DI SOSTENTAMENTO

GRUPPI E CATEGORIE DI CONSUMO	4 COMPONENTI					5 COMPONENTI			6 E PIÙ COMPONENTI	TOTALE
	Due adulti e due bambini in età inferiore a 6 anni compiuti	Due adulti, un bambino in età inferiore a 6 anni compiuti e un bambino in età da 6 a 13 anni compiuti	Due adulti e due bambini in età da 6 a 13 anni compiuti	Quattro adulti	Totale	Due adulti e tre bambini in età da 6 a 13 anni compiuti	Cinque adulti	Totale		
PANE E CEREALI.....	37.909	46.884	50.396	53.896	45.515	47.312	50.103	55.222	55.859	32.445
-PANE.....	15.740	23.613	23.164	27.660	24.087	25.709	25.919	29.531	34.610	17.138
-PASTA.....	19.265	14.389	18.251	15.284	12.182	7.615	13.510	14.492	14.338	8.349
CARNE.....	73.045	121.966	154.671	125.472	111.847	74.294	127.323	129.186	150.017	85.389
-CARNE BOVINA.....	54.761	39.383	75.908	63.080	56.107	30.292	77.759	66.664	73.745	44.073
-POLLAME.....	2.614	21.264	20.575	22.029	18.022	16.205	23.451	21.003	28.697	13.962
-ALTRE CARNI (ESCLUSI I SALUMI).....	4.873	35.152	35.024	22.531	20.820	17.242	10.002	22.601	20.228	12.718
PESCE.....	7.451	20.431	10.368	21.189	12.555	2.233	11.828	10.388	14.481	9.742
OLII E GRASSI.....	4.221	20.388	20.822	18.768	19.708	14.071	11.156	14.978	18.957	13.803
-OLIO DI OLIVA E DI SEMI.....	3.155	17.997	10.012	11.999	13.256	8.849	7.248	8.320	12.647	8.456
LATTE, FORMAGGI E UOVA.....	62.065	42.928	45.570	49.652	45.500	27.061	44.694	55.698	60.029	35.561
-LATTE.....	20.898	11.896	12.552	16.533	15.498	13.382	16.473	15.588	20.517	11.344
-FORMAGGI.....	39.501	23.250	23.819	24.171	22.366	9.987	24.554	34.528	30.220	19.074
-UOVA.....	1.666	7.780	9.199	8.948	7.636	3.692	3.667	5.582	9.292	5.143
PATATE, FRUTTA E ORTAGGI.....	44.660	56.821	52.108	71.413	53.101	45.185	61.156	59.597	47.153	37.549
-FRUTTA FRESCA E SECCA.....	34.365	24.852	25.854	33.412	25.790	17.718	27.260	27.790	24.061	17.468
ZUCCHERO, CAFFÈ, THE, CACAO E ALTRI GENERI ALIMENTARI.....	15.741	21.461	27.476	27.955	24.839	12.199	20.327	20.787	21.219	18.042
-ZUCCHERO.....	4.366	4.433	9.970	5.122	6.320	3.857	6.177	5.731	7.829	4.441
-CAFFÈ, THE E SURREGGATI.....	11.087	11.750	11.452	17.749	13.544	6.181	11.850	10.953	10.928	9.726
BEVANDE.....	16.190	34.242	32.627	33.295	28.190	10.103	26.142	25.453	24.806	18.677
-ACQUA MINERALE.....	106	4.557	-	2.963	1.657	1.046	601	1.821	1.171	2.033
-VINO.....	15.459	17.170	19.874	21.291	19.948	4.272	23.939	19.169	22.012	13.018
CONSUMI ALIMENTARI E BEVANDE.....	261.282	365.119	394.038	401.640	341.255	232.458	352.729	371.309	392.521	251.208
TABACCO.....	30.487	18.648	35.545	25.772	22.690	12.318	26.866	25.969	14.915	12.426
VESTITARIO E CALZATURE.....	158.380	96.900	137.915	75.241	124.470	40.888	117.513	138.271	141.865	80.059
-ARTICOLI COMPEZIONATI.....	44.122	48.023	19.505	19.184	57.255	2.911	52.396	64.072	62.346	33.023
-CALZATURE.....	69.052	14.321	15.209	15.377	25.965	28.193	20.979	21.217	29.660	13.099
ABITAZIONE.....	164.662	78.992	90.884	118.521	121.054	155.022	160.191	219.326	101.880	116.283
-AFFITTO E SUBAFFITTO.....	8.320	19.033	43.788	35.764	26.524	34.986	4.196	12.646	17.486	21.980
-VALORE LOCATIVO.....	154.064	47.289	30.589	59.548	71.944	118.569	85.324	116.707	69.017	69.784
-SPESE PER MANUTENZIONE E RIPARAZIONI.....	-	-	-	3.120	939	-	-	24.288	-	6.203
COMBUSTIBILI ED ENERGIA ELETTRICA.....	19.770	20.148	73.967	40.588	90.407	38.801	101.704	63.139	64.783	45.476
-ENERGIA ELETTRICA.....	684	16.103	16.096	9.388	13.676	30.587	37.880	31.058	30.956	12.911
-GAS.....	19.086	4.045	33.768	9.468	13.937	8.214	7.291	12.186	10.773	9.600
-KEROSENE ED ALTRI COMBUSTIBILI.....	-	-	-	16.525	36.872	-	-	-	3.644	7.861
-SPESE PER RISCALDAMENTO CENTRALE.....	-	-	24.103	4.347	6.626	-	12.458	4.530	74	9.526

Segue Tav. 8 — Valore dei consumi delle famiglie distinte secondo la condizione socio-economica del capo famiglia, l'ampiezza e il tipo

Spesa media mensile per famiglia — Lire

Segue U — COMPLESSO CONDIZIONI NON PROFESSIONALI DEL CAPO FAMIGLIA - PERSONE AVENTI ALTRO MEZZO PRINCIPALE DI SOSTENTAMENTO

GRUPPI E CATEGORIE DI CONSUMO	4 COMPONENTI					5 COMPONENTI			6 E PIÙ COMPONENTI	TOTALE
	Due adulti e due bambini in età inferiore a 6 anni compiuti	Due adulti, un bambino in età inferiore a 6 anni compiuti e un bambino in età da 6 a 13 anni compiuti	Due adulti e due bambini in età da 6 a 13 anni compiuti	Quattro adulti	Totale	Due adulti e tre bambini in età da 6 a 13 anni compiuti	Cinque adulti	Totale		
MOBILI, ARTICOLI DI ARREDAMENTO, APPARECCHI, UTENSILERIA E SERVIZI PER LA CASA.....	112.226	95.120	64.053	65.593	62.948	19.451	45.941	83.973	148.511	65.735
-MOBILI IN LEGNO.....	-	-	2.122	-	244	-	-	2.780	75.733	7.037
-LENZUOLA, COPERTE E ALTRA BIANCHERIA PER LA CASA.....	1.139	4.840	726	11.314	5.383	-	2.735	8.451	7.126	4.345
-PENTOLE, POSATE E ALTRE STOVIGLIE PER LA CASA.....	4.737	7.571	4.679	6.803	3.765	-	-	3.187	2.501	2.260
-CUCINE, STUFE, SCALDABAGNI.....	-	-	-	-	-	-	-	-	1.145	1.933
-FRIGORIFERI.....	-	-	-	-	467	-	-	846	-	1.884
-LAVATRICI.....	-	-	-	-	-	-	-	-	-	1.232
-LAVASTOVIGLIE.....	-	-	-	-	-	-	-	-	-	355
-DETERGENTI E DETERGENTI.....	34.810	23.163	22.283	23.049	20.247	10.404	18.429	21.827	18.916	14.416
-SERVIZI DOMESTICI.....	-	-	-	-	-	-	-	9.116	-	4.812
-LAVANERIA E TINTORIA.....	35.129	27.912	10.632	6.635	12.562	2.871	6.418	10.366	12.835	9.954
SERVIZI SANITARI E SPESE PER LA SALUTE.....	740	5.191	42.663	19.045	19.295	5.491	18.767	14.379	18.336	13.595
-ONORARI MEDICI E SIMILI.....	-	2.912	27.580	15.816	14.258	1.941	8.048	4.582	7.869	5.237
-MEDICINALI.....	740	2.279	15.083	2.671	4.353	3.550	5.420	6.322	2.427	3.451
TRASPORTI E COMUNICAZIONI.....	222.667	129.132	230.600	143.247	139.009	40.177	267.204	328.269	159.622	103.191
-SCOOTERS E MOTOCICLETTE.....	-	-	-	-	2.850	-	-	-	-	1.564
-BICICLETTE.....	-	-	-	-	404	-	-	3.996	836	323
-ASSICURAZIONE VEICOLI.....	87.966	22.713	35.435	3.848	13.579	-	25.127	10.821	9.414	6.247
-BENZINA PER VEICOLI.....	106.263	64.448	72.412	72.356	67.010	21.911	105.543	91.076	80.295	47.332
-TRAM, AUTOBUS, TAXI.....	-	7.439	8.433	4.635	3.959	9.898	3.638	3.692	3.554	2.863
-TELEFONO.....	17.089	12.193	5.360	16.163	13.130	-	6.909	6.737	21.214	5.652
RICREAZIONE, SPETTACOLI, ISTRUZIONE E CULTURA.....	30.045	31.792	53.886	74.832	54.237	62.745	91.831	79.253	61.302	42.729
-GIORNALI E RIVISTE.....	15.811	4.991	8.174	13.977	9.502	-	11.849	7.652	6.755	6.722
-LIBRI.....	-	-	4.108	2.235	2.061	38.991	10.487	8.589	9.824	3.234
-TASSE SCOLASTICHE E ALTRE SPESE PER L'ISTRUZIONE.....	-	-	678	11.093	6.489	11.143	-	7.860	585	1.515
-APPARECCHI RADIO, TV, GIRADISCHI, REGISTRATORI, DISCHI, FONOCASSETTE.....	883	6.313	9.016	1.473	2.069	-	6.359	7.268	8.450	4.820
-MACCHINE FOTOCINEMATOGRAFICHE, PELLICOLE.....	2.119	2.621	6.619	22.199	8.502	-	-	1.174	1.569	2.236
-ARTICOLI SPORTIVI E CAMPEGGIO.....	5.177	-	484	-	401	-	-	-	7.024	707
-PIANTE E FIORI.....	-	2.279	4.495	2.560	2.987	-	3.129	1.886	8.253	5.545
-GIOCATOLI.....	4.744	7.035	1.081	2.127	3.348	-	715	1.136	323	2.622
-SERVIZI RICREATIVI.....	530	3.882	17.273	9.079	9.140	-	56.220	30.548	12.573	8.206
-ABBONAMENTI RADIO, TV.....	-	-	-	4.949	4.524	2.713	-	2.340	174	2.055
ALTRI BENI E SERVIZI.....	121.563	80.691	139.963	132.375	158.955	54.180	157.771	187.618	142.206	104.147
-DENARO DATO AI FIGLI.....	-	11.184	61.299	25.595	32.826	19.152	13.488	37.969	54.917	18.845
-SAPONETTE E ARTICOLI IGIENICI.....	706	11.308	4.394	9.630	8.541	536	10.764	9.031	8.120	6.830
-BARBIEE E PARRUCCHIERE.....	16.691	25.410	14.634	13.563	17.566	9.141	28.731	25.738	37.341	17.003
-BORSE E ARTICOLI IN PELLE.....	-	2.912	3.362	2.763	1.358	-	-	329	-	1.558
-ARGENTERIA, GIOIELLI, BIGIOTTERIA OROLOGI E SIMILI.....	-	-	5.595	2.153	1.769	-	-	381	358	800
-ARTICOLI DI CANCELLERIA.....	-	849	4.509	1.229	1.579	17.468	3.205	4.152	7.216	1.701
-ALBERGHI, PENSIONI, GITE E VIAGGI.....	77.421	27.038	31.371	63.455	73.612	7.883	46.172	86.036	32.256	47.922
-DI CUI: PASTI E CONSUMAZIONI FUORI CASA.....	77.421	27.038	31.371	63.455	46.418	7.883	44.297	84.577	30.345	37.087
CONSUMI NON ALIMENTARI.....	860.540	556.614	869.476	695.214	793.065	429.073	987.878	1.140.197	853.420	583.641
TOTALE CONSUMI.....	1.121.822	921.733	1.263.514	1.096.854	1.134.320	661.531	1.340.607	1.511.506	1.245.941	834.849

Segue Tav. 8 — Valore dei consumi delle famiglie distinte secondo la condizione socio-economica del capo famiglia, l'ampiezza e il tipo

Spesa media mensile per famiglia — Lire

V — COMPLESSO CONDIZIONI NON PROFESSIONALI DEL CAPO FAMIGLIA - TOTALE

GRUPPI E CATEGORIE DI CONSUMO	1 COMPONENTE			2 COMPONENTI			3 COMPONENTI			
	In età inferiore a 65 anni	In età di 65 anni e più	Totale	Con capo famiglia in età inferiore a 65 anni	Con capo famiglia in età di 65 anni e più	Totale	Due adulti e un bambino in età inferiore a 6 anni compiuti	Due adulti e un bambino in età da 6 a 13 anni compiuti	Tre adulti	Totale
PANE E CEREALI.....	17.461	17.219	17.277	28.860	27.959	28.226	35.904	40.044	37.904	38.253
-PANE.....	9.162	8.675	8.793	15.446	14.878	15.046	19.355	22.168	20.764	20.946
-PASTA.....	4.202	4.090	4.117	6.891	6.830	6.848	10.175	9.958	9.345	9.500
CARNE.....	44.807	33.204	40.559	78.389	71.455	73.504	125.445	104.402	105.943	106.279
-CARNE ECVINA.....	23.696	20.171	21.024	39.360	35.416	36.582	69.944	52.399	54.390	54.476
-POLLAME.....	7.358	7.076	7.144	12.769	12.883	12.849	17.059	17.323	16.612	16.685
-ALTRE CARNI (ESCLUSI I SALUMI).....	5.343	4.428	4.649	12.347	10.753	11.224	24.330	18.318	17.617	17.814
PESCE.....	4.380	3.657	3.832	7.806	7.934	7.897	10.139	11.608	10.527	10.646
OLII E GRASSI.....	8.155	7.661	7.781	12.820	13.215	13.098	9.910	17.201	15.924	15.920
-OLIO DI OLIVA E DI SEMI.....	4.561	4.400	4.439	7.471	8.230	8.006	5.540	11.909	9.301	9.538
LATTE, FORMAGGI E UOVA.....	21.787	19.936	20.384	31.810	31.509	31.597	30.346	42.585	41.116	41.137
-LATTE.....	7.339	6.926	7.026	9.684	9.602	9.626	12.555	12.558	12.332	12.386
-FORMAGGI.....	11.065	10.016	10.270	17.048	17.118	17.097	12.942	23.197	22.562	22.487
-UOVA.....	3.383	2.994	3.088	5.078	4.789	4.874	4.849	6.830	6.222	6.264
PATATE, FRUTTA E ORTAGGI.....	22.527	20.380	20.901	37.645	34.850	35.676	76.943	42.646	45.574	45.710
-FRUTTA FRESCA E SECCA.....	10.927	10.020	10.240	17.847	16.423	16.844	22.084	19.891	22.000	21.781
ZUCCHERO, CAFFE', THE, CACAO E ALTRI GENERI ALIMENTARI.....	11.791	10.727	10.983	17.205	16.311	16.575	20.239	22.692	20.774	21.024
-ZUCCHERO.....	2.934	2.886	2.897	3.922	3.981	3.963	3.143	5.078	5.069	5.030
-CAFFE', THE E SUBROGATI.....	5.858	5.497	5.584	9.121	8.875	8.948	9.934	12.496	11.071	11.166
BEVANDE.....	9.717	8.311	8.652	21.021	17.816	18.763	29.882	22.016	24.540	24.120
-ACQUA MINERALE.....	1.368	1.190	1.233	2.174	1.614	1.779	4.574	2.068	2.232	2.276
-VINO.....	7.044	6.026	6.273	15.385	13.503	14.059	21.634	15.282	18.954	18.294
CONSUMI ALIMENTARI E BEVANDE.....	140.625	127.095	130.369	235.556	221.049	225.336	338.808	303.194	302.302	303.089
TABACCO.....	4.928	2.753	3.280	11.875	8.059	9.187	11.268	13.886	16.402	15.854
VESTIARI E CALZATURE.....	49.669	25.835	31.605	69.377	53.818	58.417	60.988	84.038	92.355	90.714
-ARTICOLI CONFEZIONATI.....	19.321	8.118	10.830	27.383	18.473	21.107	16.500	31.948	41.030	39.359
-CALZATURE.....	7.926	4.284	5.166	11.089	7.874	8.824	9.865	15.597	14.450	14.468
ABITAZIONE.....	76.528	69.466	71.176	111.243	91.476	97.318	68.862	96.168	115.629	113.300
-AFFITTO E SUBAFFITTO.....	23.821	16.090	17.962	23.481	17.866	19.526	34.875	27.486	22.217	23.346
-VALORE LOCATIVO.....	40.152	42.689	42.075	56.465	56.390	56.412	21.038	52.255	67.804	64.953
-SPESE PER MANUTENZIONE E RIPARAZIONI.....	3.403	3.020	3.112	16.948	6.171	9.356	1.395	6.263	10.676	10.077
COMBUSTIBILI ED ENERGIA ELETTRICA.....	29.701	23.072	24.676	39.311	38.972	39.073	30.826	41.699	52.188	50.274
-ENERGIA ELETTRICA.....	8.578	7.077	7.440	11.430	11.529	11.500	5.179	11.347	14.754	14.144
-GAS.....	7.354	5.494	5.944	11.449	10.009	10.434	9.914	17.298	11.531	12.322
-KEROSENE ED ALTRI COMBUSTIBILI.....	6.073	2.395	3.285	5.579	6.561	6.271	1.582	3.015	9.109	8.233
-SPESE PER RISCALDAMENTO CENTRALE.....	6.001	4.652	4.978	8.203	7.371	7.617	13.068	5.615	13.167	11.893

Segue Tav. 8 — Valore dei consumi delle famiglie distinte secondo la condizione socio-economica del capo famiglia, l'ampiezza e il tipo

Spesa media mensile per famiglia — Lire

Segue V — COMPLESSO CONDIZIONI NON PROFESSIONALI DEL CAPO FAMIGLIA - TOTALE

GRUPPI E CATEGORIE DI CONSUMO	1 COMPONENTE			2 COMPONENTI			3 COMPONENTI			
	In età inferiore a 65 anni	In età di 65 anni e più	Totale	Con capo famiglia in età inferiore a 65 anni	Con capo famiglia in età di 65 anni e più	Totale	Due adulti e un bambino in età inferiore a 6 anni compiuti	Due adulti e un bambino in età da 6 a 13 anni compiuti	Tre adulti	Totale
MOBILI, ARTICOLI DI ARREDAMENTO, APPARECCHI, UTENSILERIA E SERVIZI PER LA CASA.....	32.552	23.185	25.452	54.242	52.712	53.164	51.657	57.194	67.710	66.232
-MOBILI IN LEGNO.....	703	650	663	3.049	6.799	5.691	-	264	9.993	8.300
-LENZUOLA, COPERTE E ALTRA BIANCHERIA PER LA CASA.....	949	932	936	2.694	2.157	2.315	728	8.019	2.786	3.391
-PENTOLE, POSATE E ALTRE STOVIGLIE PER LA CASA.....	1.177	870	945	3.634	2.740	3.004	1.636	1.938	2.781	2.658
-CUCINE, STUPE, SCALDABAGNI.....	1.120	700	801	879	1.374	1.228	-	749	2.825	2.436
-FRIGORIFERI.....	-	11	9	1.067	1.247	1.194	-	1.327	149	301
-LAVABIANCHERIA.....	621	145	260	1.117	1.518	1.399	-	1.770	958	1.029
-LAVASTOVIGLIE.....	-	-	-	341	61	144	-	-	454	376
-DETERSIVI E DETERGENTI.....	8.818	7.130	7.538	14.191	13.397	13.632	15.031	16.431	17.005	16.863
-SERVIZI DOMESTICI.....	2.058	1.615	1.722	1.116	1.990	1.732	-	1.446	1.508	1.793
-LAVANDERIA E TINTORIA.....	6.085	4.392	4.802	8.237	6.564	7.058	6.533	7.704	9.291	9.015
SERVIZI SANITARI E SPESE PER LA SALUTE.....	9.674	7.967	8.380	15.202	18.311	17.392	4.322	7.947	16.156	14.576
-ONORARI MEDICI E SIMILI.....	4.463	3.077	3.412	8.024	7.681	7.782	803	2.749	9.529	8.264
-MEDICINALI.....	3.147	3.267	3.238	3.747	4.468	4.255	2.523	2.871	4.073	3.836
TRASPORTI E COMUNICAZIONI.....	26.965	10.868	14.766	92.138	41.658	56.580	78.181	112.723	131.360	126.405
-SCOOTERS E MOTOCICLETTE.....	663	104	240	4.569	262	1.535	-	478	442	429
-BICICLETTE.....	212	34	77	279	292	289	-	-	69	57
-ASSICURAZIONE VEICOLI.....	1.423	488	714	7.073	2.677	3.976	235	11.250	9.017	9.144
-BENZINA PER VEICOLI.....	9.987	3.567	5.121	37.252	19.215	24.546	71.742	41.043	61.110	57.941
-TRAM, AUTOBUS, TAXI.....	3.308	2.043	2.350	3.072	2.826	2.899	955	5.506	3.324	3.594
-TELEFONO.....	3.857	2.019	2.464	5.664	4.171	4.613	1.770	4.880	7.572	7.155
RICREAZIONE, SPETTACOLI, ISTRUZIONE E CULTURA.....	20.888	14.584	16.109	39.087	29.666	32.449	35.060	50.579	50.640	51.225
-GIORNALI E RIVISTE.....	4.093	3.362	3.539	6.758	5.804	6.086	5.922	7.592	8.589	8.429
-LIBRI.....	584	334	394	1.549	795	1.018	-	3.029	2.301	2.600
-TASSE SCOLASTICHE E ALTRE SPESE PER L'ISTRUZIONE.....	-	3	2	357	16	117	-	3.988	698	1.176
-APPARECCHI RADIO, TV, GIRADISCHI, REGISTRATORI, DISCHI, FONOCASSETTE.....	2.712	1.230	1.588	6.123	3.568	4.323	295	5.439	5.629	5.675
-MACCHINE FOTOCINEMATOGRAFICHE, PELLICOLE.....	1.015	219	412	1.814	983	1.228	5.875	1.598	3.887	3.550
-ARTICOLI SPORTIVI E CAMPEGGIO.....	-	6	4	260	163	192	951	904	403	562
-PIANTE E FIORI.....	4.081	3.500	3.641	5.593	3.974	4.452	3.262	4.514	4.933	5.044
-GIOCATTOLE.....	1.650	1.517	1.549	2.145	2.905	2.680	7.263	2.149	2.087	2.281
-SERVIZI RICREATIVI.....	2.141	577	956	5.938	2.380	3.431	1.697	9.207	9.847	9.788
-ABBONAMENTI RADIO, TV.....	1.778	1.295	1.412	2.185	2.559	2.449	1.376	4.203	2.399	2.597
ALTRI BENI E SERVIZI.....	47.443	37.569	39.959	84.577	57.275	65.344	74.547	100.881	108.680	106.748
-DENARO DATO AI FIGLI.....	3.623	5.111	4.751	9.136	8.943	9.000	5.021	29.945	23.226	23.795
-SAPONI E ARTICOLI IGIENICI.....	3.425	2.613	2.810	6.618	5.722	5.987	10.203	9.794	7.466	7.883
-BARBIERE E PARRUCCHIERE.....	9.252	5.932	6.736	15.306	11.524	12.642	22.133	14.109	18.686	18.263
-BORSE E ARTICOLI IN PELLE.....	818	355	467	975	1.019	1.006	2.078	1.693	1.761	1.774
-ARGENTERIA, GIOIELLI, BIGIOTTERIA OROLOGI E SIMILI.....	958	694	758	3.035	1.257	1.782	-	1.561	2.405	2.222
-ARTICOLI DI CANCELLERIA.....	400	284	312	1.097	572	727	745	4.650	958	1.513
-ALBERGHI, PENSIONI, GITE E VIAGGI	25.637	19.182	20.744	41.033	23.169	28.449	27.875	34.718	46.102	43.864
-DI CUI: PASTI E CONSUMAZIONI FUORI CASA.....	23.743	16.744	18.438	33.692	19.013	23.351	27.875	27.048	38.476	36.524
CONSUMI NON ALIMENTARI	298.348	215.299	235.403	517.052	391.947	428.924	415.711	565.115	651.120	635.328
TOTALE CONSUMI	438.973	342.394	365.772	752.608	612.996	654.260	754.519	868.309	953.422	938.417

Segue Tav. 8 — Valore dei consumi delle famiglie distinte secondo la condizione socio-economica del capo famiglia, l'ampiezza e il tipo

Spesa media mensile per famiglia — Lire

Segue V — COMPLESSO CONDIZIONI NON PROFESSIONALI DEL CAPO FAMIGLIA - TOTALE

GRUPPI E CATEGORIE DI CONSUMO	4 COMPONENTI					5 COMPONENTI			6 E PIÙ COMPONENTI	TOTALE
	Due adulti e due bambini in età inferiore a 6 anni compiuti	Due adulti, un bambino in età inferiore a 6 anni compiuti e un bambino in età da 6 a 13 anni compiuti	Due adulti e due bambini in età da 6 a 13 anni compiuti	Quattro adulti	Totale	Due adulti e tre bambini in età da 6 a 13 anni compiuti	Cinque adulti	Totale		
PANE E CEREALI.....	38.519	50.867	47.997	48.244	46.835	52.289	53.787	57.214	72.027	30.380
-PANE.....	16.773	26.344	26.196	27.360	26.620	27.478	31.658	32.607	41.236	16.446
-PASTA.....	18.707	13.477	13.270	12.598	11.862	16.835	13.640	14.322	18.998	7.487
CARNE.....	85.282	115.430	116.602	126.421	125.621	118.963	153.636	146.836	168.186	78.257
-CARNE BOVINA.....	54.180	44.245	52.215	64.107	62.306	54.506	76.796	70.567	73.984	38.984
-POLLAME.....	6.855	15.163	19.192	20.282	19.420	31.956	27.322	23.847	30.602	13.210
-ALTRE CARNI (ESCLUSI I SALUMI).....	13.652	33.933	25.413	21.760	23.674	18.968	25.380	29.274	36.866	12.690
PESCE.....	7.139	19.034	14.567	12.876	12.311	6.153	20.722	14.804	16.160	7.945
OLII E GRASSI.....	5.980	21.306	18.766	24.925	21.626	14.595	21.217	21.250	26.359	13.274
-OLIO DI OLIVA E DI SEMI.....	3.486	13.259	12.231	17.198	14.104	10.064	14.093	13.387	17.373	8.106
LATTE, FORMAGGI E UOVA.....	57.336	40.459	52.932	49.368	46.494	40.444	54.824	52.590	62.222	32.699
-LATTE.....	20.769	13.270	17.684	15.147	15.434	12.773	15.438	15.888	21.731	10.324
-FORMAGGI.....	33.510	17.808	26.570	25.645	24.936	18.345	31.321	28.478	30.039	17.283
-UOVA.....	3.057	9.381	8.678	8.576	8.124	9.326	8.065	8.224	10.452	5.092
PATATE, FRUTTA E ORTAGGI.....	47.214	52.668	53.269	57.799	54.989	53.540	66.873	57.512	60.286	35.747
-FRUTTA FRESCA E SECCA.....	32.725	23.819	24.956	29.054	27.433	25.078	33.161	28.459	29.399	17.201
ZUCCHERO, CAFFÈ, THE, CACAO E ALTRI GENERI ALIMENTARI.....	19.721	20.912	26.343	25.806	25.083	34.983	26.007	28.397	32.400	17.155
-ZUCCHERO.....	6.613	5.741	6.920	5.769	5.992	5.078	6.953	6.913	10.182	4.277
-CAFFÈ, THE E SURROGATI.....	12.292	9.657	13.035	14.305	13.355	21.351	13.605	14.888	14.788	9.001
BEVANDE.....	18.733	41.840	27.857	33.393	30.931	17.045	31.249	32.271	41.973	18.683
-ACQUA MINERALE.....	77	3.300	2.265	2.255	2.314	600	1.941	1.873	1.331	1.713
-VINO.....	17.359	19.804	18.701	26.629	23.452	13.418	26.030	25.181	32.622	14.069
CONSUMI ALIMENTARI E BEVANDE.....	279.924	362.516	358.333	378.832	365.890	338.012	428.315	410.874	479.613	234.140
TABACCO.....	26.496	13.593	18.113	25.546	23.242	11.335	27.858	22.331	22.724	10.344
VESTITARIO E CALZATURE.....	152.447	101.518	103.525	128.527	123.483	125.547	122.684	123.560	164.241	65.883
-ARTICOLI CONFEZIONATI.....	49.231	49.466	29.139	57.578	53.993	60.148	51.418	52.954	57.208	25.502
-CALZATURE.....	55.825	16.366	20.722	17.258	19.741	37.541	20.077	22.015	28.552	10.525
ABITAZIONE.....	145.745	103.707	83.196	124.509	115.846	63.843	149.447	134.342	136.325	95.923
-AFFITTO E SUBAFFITTO.....	8.834	32.469	26.952	20.284	21.423	19.572	17.961	17.844	17.255	19.620
-VALORE LOCATIVO.....	134.678	58.721	42.868	75.209	69.395	39.794	97.404	87.038	89.949	56.635
-SPESE PER MANUTENZIONE E RIPARAZIONI.....	-	-	3.188	10.484	7.856	-	2.128	7.591	17.080	7.689
COMBUSTIBILI ED ENERGIA ELETTRICA.....	21.591	32.893	34.815	50.681	61.949	35.758	51.699	48.905	53.512	38.838
-ENERGIA ELETTRICA.....	4.164	26.646	16.960	17.855	18.023	14.696	23.110	21.304	23.139	11.905
-GAS.....	17.427	6.247	10.161	10.908	15.449	20.609	11.159	11.592	9.733	9.712
-KEROSENE ED ALTRI COMBUSTIBILI.....	-	-	2.161	10.715	12.075	453	1.930	6.883	13.415	6.330
-SPESE PER RISCALDAMENTO CENTRALE.....	-	-	5.155	9.722	11.901	-	6.354	5.729	2.782	7.493

Segue Tav. 8 — Valore dei consumi delle famiglie distinte secondo la condizione socio-economica del capo famiglia, l'ampiezza e il tipo

Spesa media mensile per famiglia — Lire

Segue V — COMPLESSO CONDIZIONI NON PROFESSIONALI DEL CAPO FAMIGLIA - TOTALE

GRUPPI E CATEGORIE DI CONSUMO	4 COMPONENTI					5 COMPONENTI			6 E PIÙ COMPONENTI	TOTALE
	Due adulti e due bambini in età inferiore a 6 anni compiuti	Due adulti, un bambino in età inferiore a 6 anni compiuti e un bambino in età da 6 a 13 anni compiuti	Due adulti e due bambini in età da 6 a 13 anni compiuti	Quattro adulti	Totale	Due adulti e tre bambini in età da 6 a 13 anni compiuti	Cinque adulti	Totale		
MOBILI, ARTICOLI DI ARREDAMENTO, APPARECCHI, UTENSILERIA E SERVIZI PER LA CASA.....	84.025	173.799	49.722	75.804	70.844	86.628	79.637	84.761	119.272	51.556
- MOBILI IN LEGNO.....	-	84.786	286	10.443	7.918	-	10.041	12.315	34.831	6.026
- LENZUOLA, COPERTE E ALTRA BIANCHERIA PER LA CASA.....	827	2.118	2.805	4.141	4.028	8.845	2.550	4.251	6.695	2.409
- PENTOLE, POSATE E ALTRE STOVIGLIE PER LA CASA.....	3.630	24.734	4.590	2.676	3.691	623	2.041	5.878	8.306	2.674
- CUCINE, STUPE, SCALDABAGNI.....	-	-	-	1.777	1.204	-	-	445	215	1.217
- FRIGORIFERI.....	-	-	-	3.345	2.399	-	6.854	4.597	-	864
- LAVATRICI.....	-	-	1.574	3.216	2.565	-	-	190	3.268	1.093
- LAVASTOVIGLIE.....	-	-	-	-	-	-	-	-	572	137
- DETERSIVI E DEPERGENTI.....	27.279	16.507	18.423	19.749	18.649	19.250	23.275	21.039	24.909	13.307
- SERVIZI DOMESTICI.....	-	-	-	1.279	834	-	-	2.057	1.966	1.695
- LAVANDERIA E TINTORIA.....	25.486	14.341	6.094	10.661	10.157	5.137	12.156	10.811	9.403	7.110
SERVIZI SANITARI E SPESE PER LA SALUTE.....	6.377	7.614	13.780	10.420	13.266	4.384	13.716	16.955	20.022	14.033
- ONORARI MEDICI E SIMILI.....	3.954	2.696	5.407	5.814	6.065	1.810	5.716	10.532	8.720	6.561
- MEDICINALI.....	2.423	4.918	6.607	2.905	3.799	2.298	5.800	5.048	5.264	3.919
TRASPORTI E COMUNICAZIONI.....	186.701	110.509	111.163	195.727	187.840	92.901	193.349	195.479	179.844	73.117
- SCOOTERS E MOTOCICLETTE.....	-	-	-	2.790	6.725	-	2.974	9.113	203	1.555
- BICICLETTE.....	-	-	1.750	-	247	-	-	1.152	584	230
- ASSICURAZIONE VEICOLI.....	65.119	9.936	9.709	10.873	11.749	11.907	10.985	10.094	12.981	4.858
- BENZINA PER VEICOLI.....	92.909	72.168	54.608	80.816	73.731	44.665	90.979	86.656	92.564	31.903
- TRAM, AUTOBUS, TAXI.....	-	3.980	7.266	6.067	5.435	16.212	8.039	5.933	3.942	3.160
- TELEFONO.....	16.976	6.555	7.030	9.369	9.668	464	7.954	6.428	5.680	4.794
RICREAZIONE, SPETTACOLI, ISTRUZIONE E CULTURA.....	32.406	49.134	91.056	72.566	70.797	37.642	72.251	68.963	80.365	36.051
- GIORNALI E RIVISTE.....	11.781	4.478	5.514	11.680	10.216	2.536	10.920	9.461	6.967	6.109
- LIBRI.....	-	103	10.677	4.468	5.464	6.996	6.677	5.772	6.398	1.742
- TASSE SCOLASTICHE E ALTRE SPESE PER L'ISTRUZIONE.....	4.067	-	2.639	4.379	3.844	1.810	6.720	4.001	5.670	840
- APPARECCHI RADIO, TV, GIRADISCHI, REGISTRATORI, DISCHI, FONOCASSETTE.....	641	23.061	6.517	8.296	8.432	4.747	7.771	9.235	3.691	4.139
- MACCHINE FOTOCINEMATOGRAFICHE, PELLICOLE.....	1.537	1.146	3.545	4.852	3.954	251	3.224	2.418	2.594	1.614
- ARTICOLI SPORTIVI E CANEGGIC.....	3.756	-	636	837	920	548	2.087	743	1.248	299
- PIANTE E FIORI.....	700	997	4.256	5.028	5.195	6.378	4.034	5.354	6.887	4.469
- GIOCATTOLI.....	3.690	3.078	4.349	1.192	2.156	1.553	974	2.675	5.134	2.330
- SERVIZI RICREATIVI.....	846	3.510	8.652	16.065	13.161	6.969	20.028	15.114	13.603	5.120
- ABBONAMENTI RADIO, TV.....	4.821	5.572	2.990	1.938	2.649	3.469	1.013	3.002	2.968	2.211
ALTRI BENI E SERVIZI.....	97.628	97.845	113.740	127.054	135.701	82.331	154.448	150.489	159.739	75.361
- DENARO DATO AI FIGLI.....	149	6.571	30.575	27.308	32.280	40.677	37.848	43.672	55.573	14.548
- SAPONETTE E ARTICOLI IGIENICI.....	1.686	8.905	13.547	11.392	11.272	10.548	9.749	8.329	10.850	5.929
- BARBIERE E PARRUCCHIERE.....	12.811	17.383	13.216	18.907	18.976	8.036	31.257	24.051	23.256	12.961
- BORSE E ARTICOLI IN PELLE.....	-	1.274	1.230	1.587	1.452	1.031	422	1.168	1.900	1.029
- ARGENTERIA, GIOIELLI, BIGICTTERIA OROLOGI E SIMILI.....	-	-	4.261	2.832	2.605	-	3.032	1.628	658	1.547
- ARTICOLI DI CANCELLERIA.....	1.268	7.075	3.999	1.883	2.749	5.906	1.864	4.493	8.639	1.287
- ALBERGHI, PENSIONI, GITE E VIAGGI.....	61.181	43.881	40.464	53.511	56.605	10.970	56.625	58.299	47.487	32.182
- DI CUI: PASTI E CONSUMAZIONI FUORI CASA.....	61.181	43.881	28.788	36.947	40.662	10.970	55.606	53.772	44.846	26.987
CONSUMI NON ALIMENTARI.....	753.416	690.612	619.110	810.834	802.968	540.369	865.089	845.785	936.044	461.106
TOTALE CONSUMI.....	1.033.340	1.053.128	977.443	1.189.666	1.168.858	878.381	1.293.404	1.256.659	1.415.657	695.246

Segue Tav. 8 — Valore dei consumi delle famiglie distinte secondo la condizione socio-economica del capo famiglia, l'ampiezza e il tipo

Spesa media mensile per famiglia — Lire
Z — COMPLESSO CONDIZIONI PROFESSIONALI E NON PROFESSIONALI
DEL CAPO FAMIGLIA - TOTALE

GRUPPI E CATEGORIE DI CONSUMO	1 COMPONENTE			2 COMPONENTI			3 COMPONENTI			
	In età inferiore a 65 anni	In età di 65 anni e più	Totale	Con capo famiglia in età inferiore a 65 anni	Con capo famiglia in età di 65 anni e più	Totale	Due adulti e un bambino in età inferiore a 6 anni compiuti	Due adulti e un bambino in età da 6 a 13 anni compiuti	Tre adulti	Totale
PANE E CEREALI.....	17.330	17.311	17.323	29.536	20.062	28.900	35.814	30.900	38.994	38.057
-PANE.....	9.140	8.708	8.890	15.392	14.891	15.176	18.423	21.061	21.345	20.422
-PASTA.....	4.222	4.119	4.164	7.251	6.918	7.107	8.768	9.005	9.439	9.130
CARNE.....	47.792	39.305	43.000	85.746	72.295	79.935	104.402	112.513	111.100	109.506
-CARNE BOVINA.....	24.709	20.235	22.183	43.137	36.041	40.071	54.028	57.321	56.211	55.870
-POLLAME.....	7.001	7.091	7.052	13.182	12.825	13.028	15.856	17.410	17.359	16.886
-ALTRE CARNI (ESCLUSI I SALUMI).....	5.943	4.440	5.094	14.344	10.934	12.871	17.298	18.427	19.153	18.322
PESCE.....	4.145	3.654	3.868	9.378	8.052	8.805	11.343	11.959	11.767	11.699
OLII E GRASSI.....	7.788	7.668	7.720	13.696	13.206	13.485	15.485	17.048	16.610	16.348
-OLIO DI OLIVA E DI SEMI.....	4.549	4.408	4.469	8.448	8.221	8.350	9.345	10.202	10.072	9.838
LATTE, FORMAGGI E UOVA.....	21.897	19.975	20.813	33.363	31.623	32.611	43.178	42.557	41.776	42.369
-LATTE.....	6.697	6.930	6.829	9.568	9.605	9.584	14.820	12.917	12.157	13.161
-FORMAGGI.....	11.860	10.040	10.833	18.731	17.231	18.083	22.613	23.156	23.216	22.974
-UOVA.....	3.340	3.005	3.151	5.064	4.787	4.944	5.745	6.484	6.403	6.234
PATATE, FRUITA E ORTAGGI.....	23.541	20.462	21.803	39.486	35.079	37.582	47.816	50.089	48.158	48.661
-FRUTTA FRESCA E SECCA.....	12.218	10.057	10.998	19.319	16.601	18.145	24.066	24.608	23.351	23.964
ZUCCHERO, CAFFE', THE, CACAO E ALTRI GENERI ALIMENTARI.....	11.568	10.742	11.102	17.779	16.404	17.185	21.857	21.584	21.567	21.618
-ZUCCHERO.....	2.697	2.891	2.806	3.975	3.980	3.977	4.773	4.646	5.126	4.867
-CAFFE', THE E SURROGATI.....	6.084	5.506	5.758	9.617	8.922	9.317	11.212	11.243	11.574	11.328
BEVANDE.....	12.308	8.410	10.107	22.712	18.661	20.962	27.474	26.841	26.407	26.554
-ACQUA MINERALE.....	1.244	1.191	1.214	2.027	1.670	1.873	2.453	2.452	2.404	2.430
-VINO.....	8.044	6.135	6.966	16.046	14.298	15.291	19.195	18.992	20.001	19.195
CONSUMI ALIMENTARI E BEVANDE.....	146.377	127.527	135.736	251.696	223.382	239.465	307.369	321.491	316.385	314.812
TABACCO.....	12.201	2.792	6.889	16.619	8.271	13.012	19.559	18.362	18.226	18.475
VESTITARIO E CALZATURE.....	68.036	26.514	44.593	95.127	55.575	78.038	118.528	111.133	107.847	111.647
-ARTICOLI CONFEZIONATI.....	29.489	8.606	17.699	38.247	19.205	30.020	52.983	44.426	48.189	48.178
-CALZATURE.....	11.858	4.365	7.627	14.273	7.971	11.550	16.784	18.056	15.643	16.689
ABITAZIONE.....	83.787	69.724	75.848	113.520	93.223	104.751	118.472	125.938	119.855	121.536
-AFFITTO E SUBAFFITTO.....	30.352	15.975	22.235	32.628	17.662	26.162	42.605	36.849	23.988	33.598
-VALORE LOCATIVO.....	39.668	43.051	41.578	55.042	57.531	56.118	53.843	58.001	69.979	61.323
-SPESE PER MANUTENZIONE E RIPARAZIONI.....	2.636	3.054	2.872	9.043	6.417	7.908	6.806	11.570	9.284	9.308
COMBUSTIBILI ED ENERGIA ELETRICA.....	30.080	23.785	26.527	41.869	38.951	40.608	49.028	50.296	51.721	50.264
-ENERGIA ELETRICA.....	10.046	7.072	8.367	12.536	11.602	12.132	15.997	15.440	14.898	15.436
-GAS.....	7.373	5.851	6.514	10.866	10.054	10.515	12.277	13.243	11.574	12.232
-KEROSENE ED ALTRI COMBUSTIBILI.....	4.506	2.692	3.482	4.328	6.601	5.310	7.736	5.140	8.308	6.998
-SPESE PER RISCALDAMENTO CENTRALE.....	6.823	4.842	5.592	12.413	7.306	10.207	10.830	14.557	13.886	13.204

Segue Tav. 8 — Valore dei consumi delle famiglie distinte secondo la condizione socio-economica del capo famiglia, l'ampiezza e il tipo

Spesa media mensile per famiglia — Lire

Segue Z — COMPLESSO CONDIZIONI PROFESSIONALI E NON PROFESSIONALI DEL CAPO FAMIGLIA - TOTALE

GRUPPI E CATEGORIE DI CONSUMO	1 COMPONENTE			2 COMPONENTI			3 COMPONENTI			Totale
	In età inferiore a 65 anni	In età di 65 anni e più	Totale	Con capo famiglia in età inferiore a 65 anni	Con capo famiglia in età di 65 anni e più	Totale	Due adulti e un bambino in età inferiore a 6 anni compiuti	Due adulti e un bambino in età da 6 a 13 anni compiuti	Tre adulti	
MOBILI, ARTICOLI DI ARREDAMENTO, APPARECCHI, UTENSILERIA E SERVIZI PER LA CASA.....	39.143	23.600	30.367	75.007	53.004	65.499	81.173	87.935	82.151	83.762
- MOBILI IN LEGNO.....	1.458	777	1.074	13.381	6.511	10.412	11.444	19.373	17.901	16.340
- LENZUOLA, COPERTE E ALTRA BIANCHERIA PER LA CASA.....	1.199	930	1.047	2.925	2.157	2.593	3.522	4.831	3.688	3.976
- PENTOLE, POSATE E ALTRE STOVIGLIE PER LA CASA.....	1.362	864	1.080	3.746	2.755	3.318	4.843	4.271	3.571	4.160
- CUCINE, STUFE, SCALDABAGNI.....	719	848	792	921	1.303	1.086	1.748	1.851	2.115	1.887
- FRIGORIFERI.....	759	11	337	1.756	1.178	1.506	854	691	1.060	859
- LAVATRICI.....	466	142	283	1.543	1.433	1.496	2.022	1.798	1.431	1.740
- LAVASTOVIGLIE.....	267	-	116	382	58	242	778	588	664	654
- DETERSIVI E DETERGENTI.....	8.179	7.136	7.590	14.980	13.453	14.320	18.749	17.899	17.434	17.936
- SERVIZI DOMESTICI.....	3.547	1.597	2.446	1.829	2.437	2.092	2.124	2.464	1.767	2.166
- LAVANDERIA E TINTORIA.....	10.007	4.438	6.863	9.334	6.553	8.132	10.710	11.013	9.880	10.487
SERVIZI SANITARI E SPESE PER LA SALUTE.....	10.171	8.038	8.966	13.833	17.697	15.502	13.688	13.418	15.946	14.390
- ONORARI MEDICI E SIMILI.....	6.285	3.179	4.531	7.400	7.370	7.387	6.636	7.695	8.828	7.810
- MEDICINALI.....	2.340	3.262	2.860	3.159	4.405	3.697	3.771	3.169	3.580	3.504
TRASPORTI E COMUNICAZIONI.....	77.087	12.430	40.583	136.555	45.098	97.041	185.171	168.828	155.512	167.304
- SCOOTERS E MOTOCICLETTE.....	270	230	247	2.467	247	1.508	646	993	587	785
- BICICLETTE.....	143	34	81	272	276	274	849	530	184	493
- ASSICURAZIONE VEICOLI.....	4.400	498	2.197	10.502	3.042	7.279	12.244	11.312	10.400	11.155
- BENZINA PER VEICOLI.....	33.716	4.205	17.055	61.521	20.957	43.995	88.638	78.782	73.626	78.813
- TRAM, AUTOBUS, TAXI.....	3.598	2.045	2.721	3.173	2.739	2.986	2.303	4.092	3.900	3.527
- TELEFONO.....	4.901	2.278	3.420	6.899	4.385	5.813	6.621	8.218	8.187	7.742
RICREAZIONE, SPETTACOLI, ISTRUZIONE E CULTURA.....	38.044	15.052	25.063	53.252	30.332	43.351	68.315	70.517	58.584	65.134
- GIORNALI E RIVISTE.....	6.843	3.402	4.900	8.377	5.895	7.305	9.013	10.073	9.164	9.408
- LIBRI.....	2.128	335	1.116	2.745	848	1.925	2.664	5.997	3.473	4.115
- TASSE SCOLASTICHE E ALTRE SPESE PER L'ISTRUZIONE.....	148	3	66	932	15	536	1.500	4.029	1.740	2.453
- APPARECCHI RADIO, TV, GIRADISCHI, REGISTRATORI, DISCHI, FONOCASSETTE.....	4.933	1.251	2.854	7.496	3.623	5.823	7.964	7.827	8.150	7.995
- MACCHINE FOTOCINEMATOGRAFICHE, PELLICOLE.....	2.756	227	1.328	3.511	1.018	2.434	6.658	4.682	3.455	4.680
- ARTICOLI SPORTIVI E CAMPEGGIO.....	295	6	132	562	154	386	1.227	1.094	627	949
- PIANTE E FIORI.....	4.266	3.562	3.869	6.787	4.094	5.624	6.058	6.140	5.642	5.951
- GIOCATTOLI.....	2.083	1.663	1.846	2.871	3.104	2.972	11.002	5.656	2.097	5.694
- SERVIZI RICREATIVI.....	8.664	635	4.131	9.624	2.429	6.515	10.131	13.229	11.684	11.764
- ABBONAMENTI RADIO, TV.....	1.696	1.328	1.488	2.346	2.489	2.408	3.101	2.822	2.654	2.797
ALTRI BENI E SERVIZI.....	98.622	38.640	64.758	119.458	59.391	93.504	118.821	144.477	128.935	130.989
- DENARO DATO AI FIGLI.....	4.083	5.132	4.675	7.917	9.545	8.620	1.920	19.631	26.881	17.585
- SAPONETTE E ARTICOLI IGIENICI.....	6.851	2.664	4.487	9.005	5.827	7.632	11.194	10.812	9.283	10.282
- BARBIERE E PARRUCCHIERE.....	13.520	6.008	9.279	18.884	11.764	15.808	18.491	22.050	21.058	20.653
- BORSE E ARTICOLI IN PELLE.....	1.744	455	1.016	2.363	1.050	1.795	1.688	2.440	2.011	2.047
- ARGENTERIA, GIOIELLI, BIGIOTTERIA OROLOGI E SIMILI.....	1.283	682	944	5.543	1.440	3.770	3.154	3.132	3.595	3.273
- ARTICOLI DI CANCELLERIA.....	815	296	522	1.582	583	1.150	1.806	6.188	1.387	3.156
- ALBERGHI, PENSIONI, GITE E VIAGGI	64.697	19.969	39.445	63.956	23.830	46.619	68.411	69.968	55.297	63.676
- DI CUI: PASTI E CONSUMAZIONI FUORI CASA.....	59.772	17.245	35.763	51.805	19.474	37.835	62.427	52.909	45.285	52.626
CONSUMI NON ALIMENTARI.....	457.171	220.575	323.594	665.240	401.542	551.306	772.755	790.904	738.777	763.501
TOTALE CONSUMI.....	603.548	348.102	459.330	916.936	624.924	790.771	1.080.124	1.112.395	1.055.162	1.078.313

Segue Tav. 8 — Valore dei consumi delle famiglie distinte secondo la condizione socio-economica del capo famiglia, l'ampiezza e il tipo

Spesa media mensile per famiglia — Lire

Segue Z — COMPLESSO CONDIZIONI PROFESSIONALI E NON PROFESSIONALI DEL CAPO FAMIGLIA - TOTALE

GRUPPI E CATEGORIE DI CONSUMO	4 COMPONENTI					5 COMPONENTI			6 E PIÙ COMPONENTI	TOTALE
	Due adulti e due bambini in età inferiore a 6 anni compiuti	Due adulti, un bambino in età inferiore a 6 anni compiuti e un bambino in età da 6 a 13 anni compiuti	Due adulti e due bambini in età da 6 a 13 anni compiuti	Quattro adulti	Totale	Due adulti e tre bambini in età da 6 a 13 anni compiuti	Cinque adulti	Totale		
PANE E CEREALI.....	41.784	45.075	48.888	48.413	47.242	58.744	59.260	57.749	74.113	39.885
-PANE.....	21.547	23.759	26.835	27.040	25.914	33.809	34.079	32.565	42.172	21.745
-PASTA.....	10.448	10.843	11.660	12.134	11.371	14.329	14.991	14.147	18.643	9.715
CARNE.....	107.950	125.366	130.049	133.944	128.921	149.015	160.685	146.618	163.231	105.652
-CARNE BOVINA.....	55.684	63.711	64.908	66.541	64.498	71.491	76.741	71.752	76.576	52.658
-POLLAME.....	15.572	19.278	19.870	21.044	19.849	26.406	27.139	24.168	27.086	16.823
-ALTRE CARNI (ESCLUSI I SALUMI).....	18.897	20.306	22.931	24.927	23.114	28.663	32.433	28.025	34.835	18.548
PESCE.....	16.637	15.497	15.531	14.911	15.297	19.038	20.836	17.327	22.663	12.151
OLII E GRASSI.....	16.795	18.855	19.329	22.456	19.156	20.173	20.603	21.616	25.284	16.334
-OLIO DI OLIVA E DI SEMI.....	11.035	12.473	12.158	15.305	12.229	12.431	13.589	14.233	17.811	10.340
LATTE, FORMAGGI E UOVA.....	47.906	49.011	50.209	49.035	49.443	58.964	54.138	56.237	64.143	41.776
-LATTE.....	18.399	16.852	16.356	14.419	16.178	19.723	16.412	18.541	22.278	13.371
-FORMAGGI.....	22.799	25.015	25.977	26.577	25.662	30.215	28.866	28.885	30.719	21.954
-UOVA.....	6.708	7.144	7.876	8.039	7.603	9.026	8.860	8.811	11.146	6.451
PATATE, FRUTTA E ORTAGGI.....	50.884	55.009	56.417	57.809	55.812	63.521	65.416	62.180	66.862	46.734
-FRUTTA FRESCA E SECCA.....	26.382	28.059	28.125	28.581	27.878	30.862	30.819	30.551	31.809	22.960
ZUCCHERO, CAFFÈ, THE, CACAO E ALTRI GENERI ALIMENTARI.....	23.570	26.036	24.211	25.130	24.498	27.902	27.448	26.776	31.304	21.034
-ZUCCHERO.....	5.804	5.943	5.800	5.517	5.742	6.769	6.769	6.700	8.371	5.025
-CAFFÈ, THE E SURROGATI.....	11.404	12.180	12.019	13.874	12.391	14.107	14.093	13.433	15.478	10.855
BEVANDE.....	25.357	27.048	29.475	33.141	29.192	27.051	31.838	29.524	36.861	24.625
-ACQUA MINERALE.....	2.939	2.416	2.851	2.468	2.637	2.283	2.428	2.087	2.038	2.108
-VINO.....	16.902	18.244	20.775	24.447	20.600	19.852	23.445	21.647	27.850	17.801
CONSUMI ALIMENTARI E BEVANDE.....	330.883	361.897	374.109	384.839	369.561	424.408	440.224	418.027	484.461	308.191
TABACCO.....	19.332	19.669	18.590	26.746	20.822	18.236	30.169	22.613	25.795	17.097
VESTIARIO E CALZATURE.....	111.846	125.787	129.860	139.680	129.311	132.083	140.747	132.870	153.028	103.716
-ARTICOLI CONFEZIONATI.....	47.178	52.679	56.338	65.096	57.286	55.180	62.782	56.839	62.343	43.679
-CALZATURE.....	18.230	20.023	21.234	21.140	20.551	23.390	24.640	23.304	26.263	16.508
ABITAZIONE.....	115.443	128.679	129.144	137.000	130.314	123.903	158.407	133.383	120.345	114.376
-AFFITTO E SUBAFFITTO.....	43.450	36.277	36.981	22.211	33.523	27.845	22.390	25.461	23.482	28.609
-VALORE LOCATIVO.....	50.196	61.771	66.334	80.912	67.517	74.462	93.634	79.792	76.540	61.876
-SPESA PER MANUTENZIONE E RIPARAZIONI.....	8.098	14.528	7.050	-11.855	10.312	4.483	15.703	9.563	8.123	8.242
COMBUSTIBILI ED ENERGIA ELETTRICA.....	40.222	50.501	54.176	57.805	54.740	58.685	50.815	58.371	50.990	46.625
-ENERGIA ELETTRICA.....	15.054	17.157	-19.012	17.967	18.426	21.846	21.039	21.305	21.430	15.423
-GAS.....	11.037	14.641	13.480	14.494	14.161	12.704	9.873	13.171	11.528	11.503
-KEROSENE ED ALTRI COMBUSTIBILI.....	4.033	6.646	5.410	11.373	7.721	6.456	8.574	7.231	7.427	6.329
-SPESA PER RISCALDAMENTO CENTRALE.....	8.075	8.662	14.358	11.329	11.580	14.250	6.545	13.589	6.408	10.630

Segue Tav. 8 — Valore dei consumi delle famiglie distinte secondo la condizione socio-economica del capo famiglia, l'ampiezza e il tipo

Spesa media mensile per famiglia — Lire

Segue Z — COMPLESSO CONDIZIONI PROFESSIONALI E NON PROFESSIONALI DEL CAPO FAMIGLIA - TOTALE

GRUPPI E CATEGORIE DI CONSUMO	4 COMPONENTI					5 COMPONENTI			6 E PIÙ COMPONENTI	TOTALE
	Due adulti e due bambini in età inferiore a 6 anni compiuti	Due adulti, un bambino in età inferiore a 6 anni compiuti e un bambino in età da 6 a 13 anni compiuti	Due adulti e due bambini in età da 6 a 13 anni compiuti	Quattro adulti	Totale	Due adulti e tre bambini in età da 6 a 13 anni compiuti	Cinque adulti	Totale		
MOBILI, ARTICOLI DI ARREDAMENTO, APPARECCHI, UTENSILERIA E SERVIZI PER LA CASA.....	95.318	99.999	111.751	106.944	103.157	112.828	103.455	107.683	116.327	81.331
-MOBILI IN LEGNO.....	27.567	19.907	36.030	30.202	27.776	30.260	27.166	26.364	32.353	17.606
-LENZUOLA, COPERTE E ALTRA BIANCHERIA PER LA CASA.....	3.390	4.379	3.319	7.453	4.853	5.781	4.556	5.755	7.550	3.898
-PENTOLE, POSATE E ALTRE STOVIGLIE PER LA CASA.....	5.532	6.995	4.745	5.695	5.519	4.935	5.055	5.980	8.940	4.386
-CUCINE, STUPE, SCALDABAGNI.....	1.175	994	1.235	1.322	1.175	1.710	214	832	2.014	1.286
-FRIGORIFERI.....	225	1.103	1.850	2.535	1.551	843	3.338	1.372	2.058	1.233
-LAVATRICI.....	1.255	2.146	1.969	3.039	1.985	2.334	1.083	2.144	1.458	1.557
-LAVASTOVIGLIE.....	-	526	417	266	275	1.360	-	352	731	373
-DETERGENTI E DETERGENTI.....	20.055	20.512	19.588	19.879	20.041	22.953	20.983	21.683	22.732	16.878
-SERVIZI DOMESTICI.....	3.433	1.990	2.050	939	2.034	3.337	2.037	2.894	1.755	2.209
-LAVANERIA E TINTORIA.....	8.529	10.703	10.757	11.632	10.605	10.019	14.292	10.583	11.224	9.524
SERVIZI SANITARI E SPESE PER LA SALUTE.....	17.446	17.849	14.993	13.471	16.452	15.417	15.977	17.165	14.423	14.650
-ONORARI MEDICI E SIMILI.....	11.648	8.443	8.593	6.866	8.543	10.110	6.160	8.435	7.578	7.465
-MEDICINALI.....	3.311	3.620	3.407	3.997	3.499	2.992	5.692	3.965	3.727	3.526
TRASPORTI E COMUNICAZIONI.....	152.004	173.639	172.020	223.460	184.765	128.306	208.735	184.778	179.329	139.864
-SCOOTERS E MOTOCICLETTE.....	-	2.161	1.964	1.573	2.301	3.919	5.354	3.978	2.459	1.685
-BICICLETTE.....	777	819	1.442	-	1.049	1.025	250	1.275	599	599
-ASSICURAZIONE VEICOLI.....	11.868	12.359	10.332	12.330	11.739	8.546	12.050	10.969	12.959	9.243
-BENZINA PER VEICOLI.....	86.105	84.450	82.117	92.198	85.711	76.674	97.371	83.913	88.633	64.874
-TRAM, AUTOBUS, TAXI.....	2.896	2.738	4.212	5.345	4.117	5.603	5.616	5.163	4.806	3.692
-TELEFONO.....	6.034	7.135	8.607	10.413	8.446	6.654	7.319	7.722	7.719	6.838
RICREAZIONE, SPETTACOLI, ISTRUZIONE E CULTURA.....	65.846	79.151	77.944	75.873	76.197	78.684	90.500	77.897	79.043	59.311
-GIORNALI E RIVISTE.....	7.941	10.786	9.326	11.931	9.856	8.300	12.073	8.915	7.852	8.216
-LIBRI.....	2.278	6.879	9.698	6.063	7.336	10.932	10.558	8.740	10.085	4.839
-TASSE SCOLASTICHE E ALTRE SPESE PER L'ISTRUZIONE.....	2.597	3.617	3.649	4.583	3.896	5.529	3.193	5.562	4.700	2.497
-APPARECCHI RADIO, TV, GIRADISCHI, REGISTRATORI, DISCHI, FONOCASSETTE.....	5.850	9.232	10.876	9.494	9.689	8.831	13.380	9.509	7.562	7.274
-MACCHINE FOTOCINEMATOGRAFICHE, PELLICOLE.....	5.097	4.800	4.230	4.412	4.455	2.598	4.221	3.629	3.509	3.437
-ARTICOLI SPORTIVI E CAMPEGGIO.....	354	1.843	1.360	699	1.150	1.010	1.936	717	625	697
-PIANTE E FIORI.....	6.419	5.577	6.000	5.851	5.914	5.669	5.717	5.483	5.647	5.502
-GIOCATTOLI.....	13.661	12.825	5.544	1.249	6.709	6.505	3.855	6.739	6.177	4.894
-SERVIZI RICREATIVI.....	9.418	10.962	13.873	16.781	13.596	14.044	19.903	13.975	15.517	10.397
-ABBONAMENTI RADIO, TV.....	2.670	2.788	2.993	2.375	2.639	4.245	1.167	3.188	2.376	2.502
ALTRI BENI E SERVIZI.....	108.567	125.015	146.155	164.683	146.187	133.861	184.945	151.349	151.208	120.065
-DENARO DATO AI FIGLI.....	4.146	7.829	26.623	43.972	28.484	33.957	54.122	39.222	45.470	20.524
-SAPONETTE E ARTICOLI IGIENICI.....	11.093	12.044	12.028	13.094	11.970	10.067	15.599	10.923	12.207	9.436
-BARBIERE E PARRUCCHIERE.....	16.503	21.671	21.473	22.426	21.610	21.164	28.821	22.336	23.153	18.518
-BORSE E ARTICOLI IN PELLE.....	1.925	2.114	2.529	3.613	2.586	2.008	1.750	2.092	1.703	1.941
-ARGENTERIA, GIOIELLI, BIGIOTTERIA OROLOGI E SIMILI.....	3.394	4.321	3.391	3.536	3.855	2.979	1.912	3.804	3.579	3.272
-ARTICOLI DI CANCELLERIA.....	2.584	7.902	7.646	2.372	5.694	10.935	2.597	7.257	7.603	3.655
-ALBERGHI, PENSIONI, GITE E VIAGGI	59.182	59.076	61.163	64.726	61.553	41.475	61.490	54.429	45.971	53.520
-DI CUI: PASTI E CONSUMAZIONI FUORI CASA.....	55.635	47.368	53.825	51.161	52.801	38.161	55.129	47.344	43.064	45.567
CONSUMI NON ALIMENTARI.....	726.024	820.289	854.633	945.662	861.945	802.003	983.750	886.109	890.488	697.035
TOTALE CONSUMI.....	1.056.907	1.182.186	1.228.742	1.330.501	1.231.506	1.226.411	1.423.974	1.304.136	1.374.949	1.005.226

Tav. 9 — Valore dei consumi delle famiglie distinte secondo la regione di residenza

Spesa media mensile per famiglia — Lire

GRUPPI E CATEGORIE DI CONSUMO	PIEMONTE	VALLE D'AOSTA	LOMBARDIA	TRENTINO-ALTO ADIGE		
				Totale	Bolzano-Bozen	Trento
PANE E CEREALI.....	37.214	35.110	37.200	38.656	38.258	39.050
CARNE.....	99.975	93.625	114.715	93.137	84.080	102.071
PESCE.....	7.374	4.908	5.512	4.134	3.189	5.065
OLII E GRASSI.....	15.568	17.085	15.103	17.900	16.375	19.404
LATTE, FORMAGGI E UOVA.....	39.183	44.271	43.602	47.090	45.085	49.066
PATATE, FRUTTA E ORTAGGI.....	43.162	44.755	46.998	42.459	42.037	42.875
ZUCCHERO, CAFFÈ, THE, CACAO E ALTRI GENERI ALIMENTARI.....	22.041	22.279	20.732	30.187	30.590	29.791
BEVANDE.....	24.912	30.840	30.636	26.750	24.990	28.487
CONSUMI ALIMENTARI E BEVANDE	289.429	292.873	314.498	300.313	284.604	315.809
TABACCO.....	16.618	13.534	16.016	14.711	14.822	14.601
VESTITARIO E CALZATURE.....	103.954	103.121	114.411	93.584	88.740	98.360
ABITAZIONE.....	106.619	109.869	131.837	110.792	112.156	109.447
COMBUSTIBILI ED ENERGIA ELETTRICA.....	59.724	81.889	57.558	48.865	51.533	46.236
MOBILI, ARTICOLI DI ARREDAMENTO, APPARECCHI, UTENSILERIA E SERVIZI PER LA CASA.....	95.196	73.094	85.577	81.549	75.982	87.043
SERVIZI SANITARI E SPESE PER LA SALUTE.....	17.615	13.238	22.281	16.549	18.591	14.535
TRASPORTI E COMUNICAZIONI.....	179.065	128.676	156.721	149.328	148.502	150.143
RICREAZIONE, SPETTACOLI, ISTRUZIONE E CULTURA.....	62.179	72.677	75.414	62.687	68.646	56.813
ALTRI BENI E SERVIZI.....	121.732	143.930	162.291	127.155	127.082	127.228
-di cui: PASTI E CONSUMAZIONI FUORI CASA...	44.071	65.067	67.333	57.587	58.761	56.430
CONSUMI NON ALIMENTARI	762.702	740.028	822.106	705.220	706.054	704.406
TOTALE CONSUMI	1.052.131	1.032.901	1.136.604	1.005.533	990.658	1.020.215

Segue Tav. 9 — Valore dei consumi delle famiglie distinte secondo la regione di residenza

Spesa media mensile per famiglia — Lire

GRUPPI E CATEGORIE DI CONSUMO	VENETO	FRIULI- VENEZIA GIULIA	LIGURIA	EMILIA-ROMAGNA	TOSCANA	UMBRIA
CARNE.....	111.697	98.159	93.074	105.047	119.956	118.887
PESCE.....	10.074	6.988	9.299	7.702	11.267	5.877
OLII E GRASSI.....	17.014	14.638	18.556	12.739	18.149	14.065
LATTE, FORMAGGI E UOVA.....	46.441	47.059	39.103	42.641	36.912	33.749
PATATE, FRUTTA E ORTAGGI.....	50.893	51.895	45.241	42.132	45.652	44.364
ZUCCHERO, CAFFÈ, THE, CACAO E ALTRI GENERI ALIMENTARI.....	24.139	23.133	20.379	19.880	18.476	17.447
BEVANDE.....	30.950	28.928	22.556	23.662	26.131	18.501
CONSUMI ALIMENTARI E BEVANDE	332.080	306.900	285.000	292.631	313.009	289.757
TABACCO.....	15.814	15.575	14.965	15.586	15.865	17.140
VESTITARIO E CALZATURE.....	122.318	118.458	85.686	132.304	94.289	87.309
ABITAZIONE.....	129.497	126.791	97.355	121.408	115.394	104.069
COMBUSTIBILI ED ENERGIA ELETTRICA.....	68.360	64.350	32.055	45.862	56.429	28.053
MOBILI, ARTICOLI DI ARREDAMENTO, APPARECCHI, UTENSILERIA E SERVIZI PER LA CASA.....	102.791	107.247	69.127	79.228	72.348	66.160
SERVIZI SANITARI E SPESE PER LA SALUTE.....	21.736	17.432	19.408	17.688	13.532	7.540
TRASPORTI E COMUNICAZIONI.....	167.312	166.956	115.707	166.204	178.506	148.974
RICREAZIONE, SPETTACOLI, ISTRUZIONE E CULTURA.....	74.364	75.820	57.078	61.984	58.321	54.282
ALTRI BENI E SERVIZI.....	165.017	147.285	111.145	136.028	129.202	88.718
-di cui: PASTI E CONSUMAZIONI FUORI CASA...	68.157	61.956	50.876	53.513	58.178	29.615
CONSUMI NON ALIMENTARI	867.209	839.914	602.526	776.292	733.886	602.245
TOTALE CONSUMI	1.199.289	1.146.814	887.526	1.068.923	1.046.895	892.002

Segue Tav. 9 — Valore dei consumi delle famiglie distinte secondo la regione di residenza

Spesa media mensile per famiglia — Lire

GRUPPI E CATEGORIE DI CONSUMO	MARCHE	LAZIO	ABRUZZI	MOLISE	CAMPANIA	PUGLIA
PANE E CEREALI.....	40.219	40.585	38.157	35.815	42.345	41.302
CARNE.....	132.867	120.299	111.354	95.078	103.189	82.624
PESCE.....	21.712	15.148	11.898	11.822	20.685	19.259
OLII E GRASSI.....	18.396	17.194	19.389	14.191	19.963	16.175
LATTE, FORMAGGI E UOVA.....	37.181	43.066	36.982	34.981	45.878	42.522
PATATE, FRUTTA E ORTAGGI.....	47.143	52.934	43.966	34.040	47.553	46.344
ZUCCHERO, CAFFE', THE, CACAO E ALTRI GENERI ALIMENTARI.....	18.527	19.387	20.635	19.935	23.389	17.851
BEVANDE.....	26.630	20.973	22.894	23.800	20.980	21.407
CONSUMI ALIMENTARI E BEVANDE	342.675	329.586	305.275	269.662	323.982	287.484
TABACCO.....	19.449	19.906	16.431	12.503	20.178	17.885
VESTITARIO E CALZATURE.....	127.037	89.525	133.622	98.401	76.259	96.620
ABITAZIONE.....	133.991	133.106	105.825	77.544	104.739	95.535
COMBUSTIBILI ED ENERGIA ELETTRICA.....	48.550	46.540	58.844	47.607	30.845	28.583
MOBILI, ARTICOLI DI ARREDAMENTO, APPARECCHI, UTENSILERIA E SERVIZI PER LA CASA.....	93.881	85.904	97.405	68.587	62.354	58.772
SERVIZI SANITARI E SPESE PER LA SALUTE.....	10.856	11.324	9.356	7.014	8.733	7.186
TRASPORTI E COMUNICAZIONI.....	147.143	142.039	149.286	96.307	85.406	95.953
RICREAZIONE, SPETTACOLI, ISTRUZIONE E CULTURA.....	67.562	63.171	58.611	39.031	46.034	40.527
ALTRI BENI E SERVIZI.....	127.350	120.272	96.107	62.316	80.343	80.562
-di cui: PASTI E CONSUMAZIONI FUORI CASA...	46.316	39.844	34.404	16.577	21.176	29.128
CONSUMI NON ALIMENTARI	775.819	711.787	725.487	509.310	514.891	521.623
TOTALE CONSUMI	1.118.494	1.041.373	1.030.762	778.972	838.873	809.107

Segue Tav. 9 — Valore dei consumi delle famiglie distinte secondo la regione di residenza

Spesa media mensile per famiglia — Lire

GRUPPI E CATEGORIE DI CONSUMO	BASILICATA	CALABRIA	SICILIA	SARDEGNA	ITALIA
PANE E CEREALI.....	37.631	43.844	47.285	46.772	39.885
CARNE.....	84.185	90.995	88.960	112.281	105.652
PESCE.....	7.663	14.076	22.202	13.359	12.151
OLII E GRASSI.....	11.680	16.567	16.163	13.079	16.334
LATTE, FORMAGGI E UOVA.....	37.834	40.815	37.646	42.709	41.776
PATATE, FRUTTA E ORTAGGI.....	36.503	51.999	47.246	40.408	46.734
ZUCCHERO, CAFFE', THE, CACAO E ALTRI GENERI ALIMENTARI.....	20.533	23.427	20.932	22.390	21.034
BEVANDE.....	20.069	24.020	19.305	17.816	24.625
CONSUMI ALIMENTARI E BEVANDE	256.098	305.743	299.739	308.814	308.191
TABACCO.....	13.954	17.818	19.216	14.389	17.097
VESTITARIO E CALZATURE.....	76.835	78.371	111.449	76.441	103.716
ABITAZIONE.....	89.729	83.171	99.227	94.558	114.376
COMBUSTIBILI ED ENERGIA ELETTRICA.....	49.322	30.876	23.192	36.306	46.625
MOBILI, ARTICOLI DI ARREDAMENTO, APPARECCHI, UTENSILERIA E SERVIZI PER LA CASA.....	66.745	74.306	87.795	47.391	81.331
SERVIZI SANITARI E SPESE PER LA SALUTE.....	13.028	7.491	9.311	7.037	14.650
TRASPORTI E COMUNICAZIONI.....	140.045	125.004	91.847	89.128	139.864
RICREAZIONE, SPETTACOLI, ISTRUZIONE E CULTURA.....	43.970	46.130	40.491	41.919	59.311
ALTRI BENI E SERVIZI.....	76.278	69.189	93.180	60.563	120.065
-di cui: PASTI E CONSUMAZIONI FUORI CASA...	23.242	20.756	28.106	17.272	45.567
CONSUMI NON ALIMENTARI	569.906	532.356	575.708	467.732	697.035
TOTALE CONSUMI	826.004	838.099	875.447	776.546	1.005.226

B - DISTRIBUZIONE PER CLASSI DI SPESA

Tav. 10 — Distribuzione percentuale della spesa complessiva per decile di famiglie ordinate secondo importi crescenti di spesa

MODALITÀ	DECILI					
	1°	2°	3°	4°	5°	6°
PER RIPARTIZIONE E TIPO DI COMUNE						
ITALIA.....	2,34	3,92	5,22	6,39	7,58	8,87
-COMUNI CAPOLUOGHI E CON OLTRE 50.000 ABITANTI.....	2,12	3,99	5,39	7,38	8,15	10,08
-ALTRI COMUNI.....	2,48	3,88	5,12	5,76	7,21	8,10
NORD CENTRO.....	1,79	3,17	4,32	5,58	6,86	8,46
-COMUNI CAPOLUOGHI E CON OLTRE 50.000 ABITANTI.....	1,76	3,42	4,78	6,58	7,70	9,40
-ALTRI COMUNI.....	1,81	3,01	4,00	4,90	6,29	7,82
ITALIA SETTENTRIONALE.....	1,87	3,22	4,15	5,35	6,46	7,74
-COMUNI CAPOLUOGHI E CON OLTRE 50.000 ABITANTI.....	1,96	3,47	4,64	6,14	6,75	8,30
-ALTRI COMUNI.....	1,81	3,06	3,85	4,85	6,28	7,40
ITALIA NORD - OCCIDENTALE.....	2,04	3,57	4,30	5,36	6,78	7,50
-COMUNI CAPOLUOGHI E CON OLTRE 50.000 ABITANTI.....	1,99	3,70	4,72	6,15	7,20	8,25
-ALTRI COMUNI.....	2,06	3,49	4,04	4,86	6,51	7,03
ITALIA NORD - ORIENTALE.....	1,61	2,67	3,92	5,32	5,96	8,12
-COMUNI CAPOLUOGHI E CON OLTRE 50.000 ABITANTI.....	1,90	3,11	4,51	6,13	6,00	8,39
-ALTRI COMUNI.....	1,44	2,41	3,58	4,84	5,93	7,96
ITALIA CENTRALE.....	1,58	3,06	4,75	6,22	7,95	10,39
-COMUNI CAPOLUOGHI E CON OLTRE 50.000 ABITANTI.....	1,33	3,30	5,08	7,53	9,75	11,75
-ALTRI COMUNI.....	1,82	2,84	4,45	5,04	6,32	9,15
MEZZOGIORNO.....	3,79	5,89	7,62	8,53	9,47	9,95
-COMUNI CAPOLUOGHI E CON OLTRE 50.000 ABITANTI.....	3,28	5,78	7,33	9,90	9,57	12,26
-ALTRI COMUNI.....	4,05	5,96	7,77	7,82	9,41	8,77
PER CONDIZIONE SOCIO-ECONOMICA DEL CAPOFAMIGLIA						
-INDEPENDENTI.....	0,46	1,61	3,20	4,66	6,15	7,40
IMPRENDITORI E LIBERI PROFESSIONISTI.....	0,05	0,46	1,46	1,51	3,49	4,39
LAVORATORI IN PROPRIO.....	0,55	1,85	3,56	5,31	6,71	7,90
-AGRICOLTURA.....	1,66	3,84	5,76	6,62	9,35	7,91
-INDUSTRIA.....	0,16	1,33	3,01	5,89	6,20	9,93
-ALTRE ATTIVITA'.....	0,25	1,20	2,83	4,25	5,72	6,51
-DIPENDENTI.....	0,52	2,31	4,33	6,10	8,08	9,50
DIRIGENTI E IMPIEGATI.....	0,19	1,27	3,05	4,43	6,74	8,71
-AGRICOLTURA E INDUSTRIA.....	0,12	0,86	2,08	3,12	4,58	8,04
-ALTRE ATTIVITA'.....	0,21	1,42	3,42	4,92	7,55	8,97
OPERAI E ASSIMILATI.....	0,79	3,19	5,40	7,50	9,22	10,15
-AGRICOLTURA.....	2,26	5,65	9,27	11,25	12,04	8,88
-INDUSTRIA.....	0,68	2,83	5,08	7,25	8,66	10,33
-ALTRE ATTIVITA'.....	0,66	3,38	5,09	7,11	9,74	10,10
COMPLESSO CONDIZIONI PROFESSIONALI.....	0,50	2,03	3,98	5,65	7,48	8,84
-AGRICOLTURA.....	1,75	4,25	6,64	7,70	9,78	8,02
-BAMI EXTRA-AGRICOLI.....	0,37	1,87	3,70	5,44	7,25	8,93
PERSONE IN CONDIZIONE NON PROFESSIONALE.....	8,42	9,95	9,34	8,84	7,89	8,97
-AVENTI LA PENSIONE COME PRINCIPALE.....						
MEZZO DI SUSSISTENZA.....	8,84	10,24	9,69	8,84	7,93	9,26
-AVENTI ALTRO MEZZO DI SUSSISTENZA.....	4,55	7,28	6,10	8,88	7,48	6,31
T O T A L E.....	2,34	3,92	5,22	6,39	7,58	8,87
PERCETTORI DI REDDITO DA LAVORO O DA ATTIVITA' IN PROPRIO						
-1 PERCETTORE DI REDDITO.....	0,80	3,25	5,60	7,44	9,09	9,93
-2 PERCETTORI DI REDDITO.....	0,15	1,19	2,65	4,13	5,89	8,12
-3 E PIU' PERCETTORI DI REDDITO.....	0,11	0,60	1,23	2,01	4,46	6,60

Segue Tav. 10 — Distribuzione percentuale della spesa per decile di famiglie ordinate secondo importi crescenti di spesa

MODALITÀ	DECILI				TOTALE
	7°	8°	9°	10°	

PER RIPARTIZIONE E TIPO DI COMUNE

ITALIA.....	10,39	12,45	15,73	27,11	100,00
-COMUNI CAPOLUOGHI E CON OLTRE 50.000 ABITANTI.....	11,12	12,07	15,52	24,18	100,00
-ALTRI COMUNI.....	9,92	12,69	15,86	28,98	100,00
NORD CENTRO.....	10,18	13,03	16,49	30,11	100,00
-COMUNI CAPOLUOGHI E CON OLTRE 50.000 ABITANTI.....	10,61	12,37	16,10	27,28	100,00
-ALTRI COMUNI.....	9,88	13,48	16,76	32,07	100,00
ITALIA SETTENTRIONALE.....	9,48	13,01	16,70	32,02	100,00
-COMUNI CAPOLUOGHI E CON OLTRE 50.000 ABITANTI.....	9,44	12,20	15,73	31,37	100,00
-ALTRI COMUNI.....	9,51	13,51	17,30	32,42	100,00
ITALIA NORD - OCCIDENTALE.....	9,31	12,56	16,52	32,06	100,00
-COMUNI CAPOLUOGHI E CON OLTRE 50.000 ABITANTI.....	9,11	11,74	14,42	32,73	100,00
-ALTRI COMUNI.....	9,44	13,08	17,87	31,63	100,00
ITALIA NORD - ORIENTALE.....	9,75	13,72	16,97	31,96	100,00
-COMUNI CAPOLUOGHI E CON OLTRE 50.000 ABITANTI.....	9,98	12,94	17,89	29,14	100,00
-ALTRI COMUNI.....	9,61	14,17	16,44	33,60	100,00
ITALIA CENTRALE.....	12,03	13,07	15,93	25,02	100,00
-COMUNI CAPOLUOGHI E CON OLTRE 50.000 ABITANTI.....	13,13	12,75	16,90	18,47	100,00
-ALTRI COMUNI.....	11,03	13,36	15,05	30,95	100,00
MEZZOGIORNO.....	10,95	10,91	13,71	19,18	100,00
-COMUNI CAPOLUOGHI E CON OLTRE 50.000 ABITANTI.....	12,73	11,09	13,69	14,37	100,00
-ALTRI COMUNI.....	10,03	10,81	13,72	21,65	100,00

PER CONDIZIONE SOCIO-ECONOMICA DEL CAPOFAMIGLIA

-INDIPENDENTI.....	9,85	11,84	18,45	36,37	100,00
IMPREDITORI E LIBERI PROFESSIONISTI.....	8,20	9,40	19,41	51,04	100,00
LAVORATORI IN PROPRI.....	10,20	12,34	18,26	33,33	100,00
-AGRICOLTURA.....	10,54	11,83	14,25	28,23	100,00
-INDUSTRIA.....	10,01	12,51	17,30	33,66	100,00
-ALTRE ATTIVITA'.....	10,15	12,48	20,92	35,67	100,00
-DIPENDENTI.....	11,30	13,79	16,76	27,32	100,00
DIRIGENTI E IMPIEGATI.....	10,73	13,87	17,60	33,42	100,00
-AGRICOLTURA E INDUSTRIA.....	10,53	13,33	19,22	38,12	100,00
-ALTRE ATTIVITA'.....	10,80	14,07	16,99	31,64	100,00
OPERAI E ASSIMILATI.....	11,78	13,72	16,05	22,19	100,00
-AGRICOLTURA.....	7,85	11,25	16,12	15,43	100,00
-INDUSTRIA.....	12,14	14,57	15,83	22,63	100,00
-ALTRE ATTIVITA'.....	12,00	12,46	16,52	22,94	100,00
COMPLESSO CONDIZIONI PROFESSIONALI.....	10,85	13,18	17,29	30,13	100,00
-AGRICOLTURA.....	9,52	11,45	14,84	26,05	100,00
-RAMI EXTRA-AGRICOLI.....	10,99	13,36	17,54	30,56	100,00
PERSONE IN CONDIZIONE NON PROFESSIONALE.....	8,86	10,01	10,58	17,14	100,00
-AVENTI LA PENSIONE COME PRINCIPALE.....					
MEZZO DI SUSSISTENZA.....	8,60	9,71	10,07	16,81	100,00
-AVENTI ALTRO MEZZO DI SUSSISTENZA.....	11,22	12,79	15,25	20,13	100,00
T O T A L E.....	10,39	12,45	15,73	27,11	100,00

PERCETTORI DI REDDITO DA LAVORO O DA ATTIVITA' IN PROPRIO

-1 PERCETTORE DI REDDITO.....	11,32	13,83	15,49	23,24	100,00
-2 PERCETTORI DI REDDITO.....	10,71	13,12	18,79	35,25	100,00
-3 E PIU' PERCETTORI DI REDDITO.....	9,61	11,06	19,67	44,65	100,00

Tav. 11 — Distribuzione delle famiglie e della spesa secondo le classi di spesa mensile familiare

GRUPPI E CATEGORIE DI CONSUMO	CLASSI DI SPESA MENSILE PER FAMIGLIA - Lire							
	fino a 250.000	da 250.001 a 350.000	da 350.001 a 450.000	da 450.001 a 550.000	da 550.001 a 650.000	da 650.001 a 750.000	da 750.001 a 850.000	da 850.001 a 950.000
PERCENTUALI SALVO DIVERSA INDICAZIONE								
FAMIGLIE.....	5,4	6,4	7,6	7,9	8,6	8,3	8,1	7,0
SPESA COMPLESSIVA.....	1,0	1,9	3,0	3,9	5,2	5,8	6,4	6,2
NUMERO MEDIO DI COMPONENTI PER FAMIGLIA...	1,26	1,77	2,28	2,72	2,99	3,26	3,49	3,57
SPESA MEDIA MENSILE PER FAMIGLIA - LIRE								
PANE E CEREALI.....	16.453	22.016	27.246	30.791	34.968	37.866	40.913	42.863
-PANE.....	9.043	12.210	15.272	17.275	19.356	20.952	22.493	23.512
-PASTA.....	4.325	5.641	7.011	7.817	8.706	9.560	10.426	10.744
CARNE.....	28.839	44.322	60.231	70.030	83.281	93.165	104.634	111.772
-CARNE BOVINA.....	15.231	22.353	30.264	35.150	41.126	46.231	51.972	56.522
-POLLAME.....	5.047	7.836	10.409	11.925	13.871	15.803	16.904	16.808
-ALTRE CARNI (ESCLUSI I SALUMI).....	3.321	6.266	9.433	11.302	14.110	15.898	18.286	19.408
PESCE.....	2.975	5.629	6.915	8.371	10.923	11.622	12.618	14.213
OLII E GRASSI.....	4.798	7.754	9.196	10.973	12.855	14.653	15.854	16.695
-OLIO DI OLIVA E DI SEMI.....	2.760	4.830	5.555	6.858	8.039	9.337	10.364	10.651
LATTE, FORMAGGI E UOVA.....	16.586	21.258	27.079	30.380	35.147	38.622	42.235	44.830
-LATTE.....	6.299	7.356	9.413	10.290	11.978	13.251	14.220	14.525
-FORMAGGI.....	7.572	10.334	13.293	15.034	17.593	19.335	21.449	23.211
-UOVA.....	2.715	3.568	4.373	5.056	5.576	6.036	6.566	7.094
PATATE, FRUTTA E ORTAGGI.....	14.604	21.529	28.047	33.222	37.902	42.414	45.354	50.132
-FRUTTA FRESCA E SECCA.....	7.032	10.299	13.460	15.728	18.517	20.986	22.216	24.657
ZUCCHERO, CAFFE', THE, CACAO E ALTRI GENERI ALIMENTARI.....	7.450	10.303	12.775	15.057	17.075	19.184	20.726	21.886
-ZUCCHERO.....	2.426	2.914	3.499	3.828	4.363	4.659	5.292	5.275
-CAFFE', THE E SURROGATI.....	3.678	5.520	6.847	8.285	9.222	10.302	10.487	11.249
BEVANDE.....	5.627	9.259	12.251	14.952	17.688	19.330	22.134	24.264
-ACQUA MINERALE.....	550	841	1.042	1.048	1.419	1.478	1.693	2.027
-VINO.....	4.607	7.611	9.819	11.835	13.759	14.773	16.339	18.022
CONSUMI ALIMENTARI E BEVANDE	97.332	142.070	183.740	213.776	249.839	276.856	304.468	326.655
TABACCO.....	1.963	5.082	7.808	10.731	13.591	15.594	18.051	18.911
VESTITARIO E CALZATURE.....	8.099	17.839	26.393	36.815	47.404	58.633	72.430	87.862
-ARTICOLI COMPEZIONATI.....	1.691	5.030	7.790	12.991	17.529	23.255	29.807	35.250
-CALZATURE.....	1.077	3.223	5.381	7.300	9.155	11.253	12.627	16.933
ABITAZIONE.....	46.975	62.117	70.500	80.793	87.715	95.784	102.533	112.638
-AFFITTO E SUBAFFITTO.....	15.108	18.897	23.514	26.646	29.700	32.521	34.678	31.851
-VALORE LOCATIVO.....	28.899	38.354	40.131	46.209	47.508	51.745	54.477	63.290
-SPESA PER MANUTENZIONE E RIPARAZIONI.....	132	347	438	715	1.426	1.567	2.007	3.448
COMBUSTIBILI ED ENERGIA ELETTRICA.....	9.495	14.746	19.738	25.678	27.855	33.171	35.860	40.633
-ENERGIA ELETTRICA.....	8.597	13.334	18.040	23.188	26.137	31.603	33.646	38.163
-GAS.....	2.939	4.409	5.871	6.827	8.422	8.939	9.984	11.030
-KEROSENE ED ALTRI COMBUSTIBILI.....	643	1.690	1.612	2.500	1.651	2.318	2.711	3.857
-SPESA PER RISCALDAMENTO CENTRALE.....	765	936	2.521	3.962	4.273	5.821	6.744	7.409

Segue Tav. 11 — Distribuzione delle famiglie e della spesa secondo le classi di spesa mensile familiare

GRUPPI E CATEGORIE DI CONSUMO	CLASSI DI SPESA MENSILE PER FAMIGLIA - Lire							
	fino a 250.000	da 250.001 a 350.000	da 350.001 a 450.000	da 450.001 a 550.000	da 550.001 a 650.000	da 650.001 a 750.000	da 750.001 a 850.000	da 850.001 a 950.000
SEGUE SPESA MEDIA MENSILE PER FAMIGLIA - LIRE								
MOBILI, ARTICOLI DI ARREDAMENTO, APPARECCHI, UTENSILERIA E SERVIZI PER LA CASA.....	8.681	15.461	22.959	28.136	34.524	41.654	46.723	55.619
-MOBILI IN LEGNO.....	74	223	255	426	783	745	1.415	2.709
-LENZUOLA, COPERTE E ALTRA BIANCHERIA PER LA CASA.....	413	529	917	1.412	1.486	2.162	2.767	3.182
-PENTOLE, POSATE E ALTRE STOVIGLIE PER LA CASA.....	301	695	1.041	1.196	1.636	2.519	2.499	3.538
-CUCINE, STUPE, SCALDABAGNI.....	17	200	401	396	751	629	773	706
-FRIGORIFERI.....	-	-	144	195	79	292	168	373
-LAVATRICI.....	-	-	-	-	133	236	474	570
-LAVASTOVIGLIE.....	-	-	-	-	-	-	4	-
-DETERSIVI E DETERGENTI.....	4.105	6.711	9.581	11.162	12.853	14.859	15.602	17.473
-SERVIZI DOMESTICI.....	49	81	102	573	297	471	753	719
-LAVANDERIA E TINTORIA.....	1.419	2.769	3.974	5.302	6.426	7.379	7.864	9.114
SERVIZI SANITARI E SPESE PER LA SALUTE.....	3.167	4.400	5.254	5.348	6.312	6.042	9.103	9.173
-ONORARI MEDICI E SIMILI.....	674	1.480	2.002	2.101	2.602	2.512	4.023	4.221
-MEDICINALI.....	1.995	2.341	2.350	2.250	2.447	2.503	2.854	3.442
TRASPORTI E COMUNICAZIONI.....	2.479	9.727	21.676	36.004	54.412	70.281	84.389	97.506
-SCOOTERS E MOTOCICLETTE.....	-	-	28	-	171	157	590	287
-BICICLETTE.....	49	-	42	218	68	278	491	184
-ASSICURAZIONE VEICOLI.....	-	188	261	1.080	2.651	3.816	5.467	8.363
-BENZINA PER VEICOLI.....	1.067	5.886	15.747	26.517	39.886	50.411	58.637	65.510
-TRAM, AUTOBUS, TAXI.....	738	1.551	1.971	2.418	2.457	2.566	2.995	3.874
-TELEFONO.....	164	1.014	1.634	2.375	3.124	4.027	4.810	5.749
RICREAZIONE, SPETTACOLI, ISTRUZIONE E CULTURA.....	3.969	9.734	13.134	20.650	24.367	31.020	40.410	49.731
-GIORNALI E RIVISTE.....	1.075	2.278	3.281	4.684	5.812	6.588	7.753	8.737
-LIBRI.....	63	200	264	765	1.085	1.598	3.209	3.432
-TASSE SCOLASTICHE E ALTRE SPESE PER L'ISTRUZIONE.....	-	20	49	189	287	686	757	1.066
-APPARECCHI RADIO, TV, GIRADISCHI, REGISTRATORI, DISCHI, FONOCASSETTE.....	190	745	944	2.518	1.606	1.945	4.165	5.072
-MACCHINE FOTOCINEMATOGRAFICHE, PELLICOLE.....	3	271	269	675	719	1.371	2.111	3.119
-ARTICOLI SPORTIVI E DA CAMPEGGIO.....	-	-	2	26	73	151	340	399
-PIANTE E FIORI.....	1.029	1.566	2.028	2.609	2.571	3.891	3.664	4.402
-GIOCATTOLI.....	306	607	939	1.638	2.104	2.531	3.268	4.576
-SERVIZI RICREATIVI.....	82	802	1.446	2.832	3.979	4.970	6.470	8.803
-ABBONAMENTI RADIO-TV.....	361	1.146	1.373	1.404	1.364	2.216	2.110	2.534
ALTRI BENI E SERVIZI.....	7.039	19.553	29.303	43.478	55.180	70.174	83.973	99.080
-DENARO DATO AI FIGLI.....	283	1.844	2.643	5.585	7.688	9.919	12.916	16.194
-SAPONETTE E ARTICOLI IGIENICI.....	698	1.788	2.805	4.224	5.084	6.740	8.308	8.473
-BARBIERE E PARRUCCHIERE.....	1.544	4.496	7.425	10.083	11.832	14.156	15.913	18.304
-BORSE E ARTICOLI IN PELLE.....	41	112	155	400	567	962	979	1.336
-ARGENTERIA, GIOIELLI, BIGIOTTERIA, OROLOGI E SIMILI.....	-	85	283	515	378	883	890	1.292
-ARTICOLI DI CANCELLERIA.....	32	203	463	1.026	1.393	2.343	2.772	3.250
-ALBERGHI, PENSIONI, GITE E VIAGGI.....	3.559	9.790	13.325	19.009	24.391	30.406	35.541	43.622
di cui: PASTI E CONSUMAZIONI FUORI CASA.....	3.536	9.444	13.033	18.329	23.389	27.643	34.426	39.874
CONSUMI NON ALIMENTARI	91.867	158.659	216.765	287.633	351.360	422.353	493.472	571.153
TOTALE CONSUMI	189.199	300.729	400.505	501.409	601.199	699.209	797.940	897.808

Segue Tav. 11 — Distribuzione delle famiglie e della spesa secondo le classi di spesa mensile familiare

GRUPPI E CATEGORIE DI CONSUMO	CLASSI DI SPESA MENSILE PER FAMIGLIA - Lire							Totale
	da 950.001 a 1.000.000	da 1.000.001 a 1.150.000	da 1.150.001 a 1.250.000	da 1.250.001 a 1.350.000	da 1.350.001 a 1.450.000	da 1.450.001 a 1.550.000	oltre 1.550.000	
PERCENTUALI SALVO DIVERSA INDICAZIONE								
FAMIGLIE.....	3,3	8,2	4,4	3,7	3,1	2,5	15,5	100,0
SPESA COMPLESSIVA.....	3,2	8,8	5,3	4,8	4,4	3,7	36,4	100,0
NUMERO MEDIO DI COMPONENTI PER FAMIGLIA...	3,64	3,69	3,77	3,80	3,85	3,88	4,04	3,20
SPESA MEDIA MENSILE PER FAMIGLIA - LIRE								
PANE E CEREALI.....	45.953	46.619	47.011	48.667	50.205	51.801	55.144	39.885
-PANE.....	25.167	25.248	26.330	26.424	26.461	27.814	29.157	21.745
-PASTA.....	11.684	11.304	11.227	11.139	12.121	12.151	12.454	9.715
CARNE.....	119.679	125.419	139.924	135.177	143.250	146.855	170.363	105.652
-CARNE BOVINA.....	60.277	61.995	69.668	67.097	70.925	71.904	84.840	52.658
-POLLAME.....	19.318	19.400	22.016	21.806	22.689	23.175	25.629	16.823
-ALTRE CARNI (ESCLUSI I SALUMI).....	21.057	23.409	25.473	23.094	25.473	27.504	31.673	18.548
PESCE.....	14.655	14.398	13.702	16.716	15.796	15.820	17.722	12.151
OLII E GRASSI.....	17.780	19.033	19.150	20.439	24.048	22.807	26.900	16.334
-OLIO DI OLIVA E DI SEMI.....	11.384	11.846	11.780	12.948	15.867	14.208	17.231	10.340
LATTE, FORMAGGI E UOVA.....	47.704	48.221	50.152	52.166	55.317	55.706	61.216	41.776
-LATTE.....	15.506	15.137	15.935	16.834	16.398	16.907	17.565	13.371
-FORMAGGI.....	24.826	25.377	26.469	27.451	31.057	30.549	34.777	21.954
-UOVA.....	7.372	7.707	7.748	7.881	7.862	8.250	8.874	6.451
PATATE, FRUTTA E ORTAGGI.....	51.557	55.249	57.769	60.779	63.114	65.097	72.413	46.734
-FRUTTA FRESCA E SECCA.....	25.818	26.741	28.220	29.736	31.576	31.786	36.304	22.960
ZUCCHERO, CAFFE', THE, CACAO E ALTRI GENERI ALIMENTARI.....	22.557	25.251	25.582	26.954	27.496	28.531	32.444	21.034
-ZUCCHERO.....	5.435	5.827	5.823	5.927	6.010	6.472	7.080	5.025
-CAFFE', THE E SURROGATI.....	11.673	12.944	13.254	13.906	13.628	14.497	16.193	10.855
BEVANDE.....	26.090	27.387	31.464	34.243	33.889	37.843	46.668	24.625
-ACQUA MINERALE.....	2.441	2.400	2.751	3.410	3.383	3.451	4.013	2.108
-VINO.....	18.929	19.576	22.967	23.210	22.501	25.841	31.866	17.801
CONSUMI ALIMENTARI E BEVANDE	345.975	361.577	384.754	395.141	413.115	424.460	482.870	308.191
TABACCO.....	20.275	20.859	22.801	22.721	26.350	25.458	27.682	17.097
VESTITARIO E CALZATURE.....	98.331	115.928	133.431	158.967	164.229	180.778	271.499	103.716
-ARTICOLI COMPEZIONATI.....	40.150	48.528	57.354	66.652	73.114	82.979	120.405	43.679
-CALZATURE.....	17.953	20.182	23.386	26.766	26.131	27.097	35.902	16.508
ABITAZIONE.....	112.005	121.977	126.211	133.043	151.913	152.539	204.534	114.376
-AFFITTO E SUBAFFITTO.....	31.826	31.325	29.204	31.448	35.475	35.028	28.070	28.609
-VALORE LOCATIVO.....	60.922	68.892	76.684	74.802	79.059	80.506	100.982	61.876
-SPESE PER MANUTENZIONE E RIPARAZIONI.....	2.290	5.020	3.750	7.474	12.842	15.277	37.101	8.242
COMBUSTIBILI ED ENERGIA ELETTRICA.....	40.260	48.164	54.401	62.659	65.713	64.883	110.125	46.625
-ENERGIA ELETTRICA.....	37.378	45.416	19.442	22.439	20.775	19.003	26.248	15.423
-GAS.....	12.680	12.184	13.464	13.278	17.236	15.570	23.223	11.503
-KEROSENE ED ALTRI COMBUSTIBILI.....	1.907	5.199	7.293	9.832	14.150	11.757	20.187	6.329
-SPESE PER RISCALDAMENTO CENTRALE.....	6.491	9.742	11.479	14.019	11.179	13.426	34.736	10.630

Segue Tav. 11 — Distribuzione delle famiglie e della spesa secondo le classi di spesa mensile familiare

GRUPPI E CATEGORIE DI CONSUMO	CLASSI DI SPESA MENSILE PER FAMIGLIA - Lire							Totale
	da 950.001 a 1.000.000	da 1.000.001 a 1.150.000	da 1.150.001 a 1.250.000	da 1.250.001 a 1.350.000	da 1.350.001 a 1.450.000	da 1.450.001 a 1.550.000	oltre 1.550.000	
SEGUE SPESA MEDIA MENSILE PER FAMIGLIA - LIRE								
MOBILI, ARTICOLI DI ARREDAMENTO, APPARECCHI, UTENSILERIA E SERVIZI PER LA CASA.....	62.151	70.893	81.767	90.495	100.051	113.510	264.588	81.331
- MOBILI IN LEGNO.....	2.291	4.410	4.394	3.656	8.961	11.330	101.726	17.006
- LENZUOLA, COPERTE E ALTRA BIANCHERIA PER LA CASA.....	3.443	3.755	4.518	4.069	8.191	5.735	11.054	3.898
- PENTOLE, POSATE E ALTRE STOVIGLIE PER LA CASA.....	4.758	3.540	4.818	6.530	6.073	9.018	13.132	4.386
- CUCINE, STUFFE, SCALDABAGNI.....	1.944	1.252	868	1.034	1.852	3.465	3.832	1.286
- FRIGORIFERI.....	38	1.592	1.329	1.294	1.124	2.750	5.116	1.233
- LAVATRICI.....	1.187	843	1.179	3.814	1.476	3.661	6.505	1.557
- LAVASTOVIGLIE.....	-	429	-	306	67	1.376	1.869	373
- DETERSIVI E DETERGENTI.....	18.970	19.662	20.990	21.486	23.665	24.321	28.945	16.878
- SERVIZI DOMESTICI.....	805	1.270	1.816	2.682	4.676	4.276	9.087	2.209
- LAVANDERIA E TINTORIA.....	9.043	11.438	12.167	13.453	14.370	15.284	19.397	9.524
SERVIZI SANITARI E SPESE PER LA SALUTE.....	10.340	9.931	17.425	19.186	19.729	24.311	45.757	14.650
- ONORARI MEDICI E SIMILI.....	5.246	4.812	7.889	10.047	9.698	14.546	25.854	7.465
- MEDICINALI.....	3.456	3.634	4.245	4.553	4.559	4.665	6.423	3.526
TRASPORTI E COMUNICAZIONI.....	112.158	125.995	144.816	164.507	166.784	198.615	475.773	139.864
- SCOOTERS E MOTOCICLETTE.....	195	557	270	703	2.916	1.600	8.808	1.685
- BICICLETTE.....	739	770	723	572	431	1.664	1.928	599
- ASSICURAZIONE VEICOLI.....	9.192	10.540	15.098	16.617	17.194	15.354	26.983	9.243
- BENZINA PER VEICOLI.....	74.048	82.126	87.887	96.741	96.482	112.720	140.184	64.874
- TRAM, AUTOBUS, TAXI.....	3.528	4.066	4.258	5.496	6.936	5.427	6.972	3.692
- TELEFONO.....	7.543	7.461	9.706	12.410	11.422	10.812	17.304	6.838
RICREAZIONE, SPETTACOLI, ISTRUZIONE E CULTURA.....	56.165	64.574	83.144	91.338	99.461	105.836	157.835	59.311
- GIORNALI E RIVISTE.....	8.922	10.051	10.804	11.416	12.335	12.723	15.388	8.216
- LIBRI.....	3.888	5.016	7.297	7.469	8.512	9.680	15.288	4.839
- TASSE SCOLASTICHE E ALTRE SPESE PER L'ISTRUZIONE.....	1.873	2.015	3.922	4.179	4.143	2.755	9.718	2.497
- APPARECCHI RADIO, TV, GIRADISCHI, REGISTRATORI, DISCHI, FONOCASSETTE.....	6.666	7.303	11.733	9.615	11.181	13.519	23.053	7.274
- MACCHINE FOTOCINEMATOGRAFICHE, PELLICOLE.....	3.027	4.385	4.298	7.424	7.222	7.602	9.291	3.437
- ARTICOLI SPORTIVI E DA CAMPEGGIO.....	1.421	669	404	1.753	1.086	1.360	2.378	697
- PIANTE E FIORI.....	5.614	5.923	6.928	9.045	10.325	9.069	12.752	5.502
- GIOCATTOLI.....	4.410	5.223	6.769	7.402	8.528	11.685	12.622	4.894
- SERVIZI RICREATIVI.....	9.725	11.115	13.987	16.870	18.472	19.753	29.460	10.397
- ABBONAMENTI RADIO-TV.....	2.251	2.961	3.647	4.249	3.428	2.644	4.747	2.502
ALTRI BENI E SERVIZI.....	117.874	132.944	150.314	162.817	191.339	208.938	321.326	120.065
- DENARO DATO AI FIGLI.....	17.447	21.779	29.887	29.310	30.574	46.294	59.384	20.524
- SAPONETTE E ARTICOLI IGIENICI.....	9.568	11.222	12.692	13.029	13.916	15.314	21.793	9.436
- BARBIERE E PARRUCCHIERE.....	20.341	22.993	24.741	26.500	28.266	30.108	37.147	18.518
- BORSE E ARTICOLI IN PELLE.....	1.412	1.806	2.137	3.535	3.334	3.388	6.308	1.941
- ARGENTERIA, GIOIELLI, BIGIOTTERIA, OROLOGI E SIMILI.....	2.582	2.983	2.632	4.770	4.142	4.407	13.379	3.272
- ARTICOLI DI CANCELLERIA.....	3.925	4.736	5.077	5.251	6.853	7.249	9.201	3.655
- ALBERGHI, PENSIONI, GITE E VIAGGI.....	52.012	59.620	64.100	66.139	89.246	88.960	147.742	53.520
di cui: PASTI E CONSUMAZIONI FUORI CASA.....	46.557	51.645	56.848	61.394	75.338	73.560	114.199	45.567
CONSUMI NON ALIMENTARI	629.559	711.265	814.310	905.733	985.569	1.074.868	1.879.119	697.035
TOTALE CONSUMI	975.534	1.072.842	1.199.064	1.300.874	1.398.684	1.499.328	2.361.989	1.005.226

Tav. 12 — Distribuzione delle famiglie e della spesa secondo le classi di spesa mensile familiare e la ripartizione territoriale

A — NORD-CENTRO

GRUPPI E CATEGORIE DI CONSUMO	CLASSI DI SPESA MENSILE PER FAMIGLIA - Lire							
	fino a 250.000	da 250.001 a 350.000	da 350.001 a 450.000	da 450.001 a 550.000	da 550.001 a 650.000	da 650.001 a 750.000	da 750.001 a 850.000	da 850.001 a 950.000
PERCENTUALI SALVO DIVERSA INDICAZIONE								
FAMIGLIE.....	4,4	5,3	6,6	7,0	8,0	8,0	8,0	7,0
SPESA COMPLESSIVA.....	0,8	1,5	2,4	3,2	4,6	5,2	5,9	5,8
NUMERO MEDIO DI COMPONENTI PER FAMIGLIA...	1,18	1,52	1,97	2,38	2,67	2,95	3,24	3,20
SPESA MEDIA MENSILE PER FAMIGLIA - LIRE								
PANE E CEREALI.....	14.675	19.287	23.780	26.851	31.331	34.541	37.407	38.861
CARNE.....	29.647	44.698	61.041	70.822	82.907	92.924	105.154	112.166
PESCE.....	1.633	3.240	4.160	5.434	6.735	7.624	8.633	10.098
OLII E GRASSI.....	4.816	7.330	8.972	10.126	12.518	13.646	14.638	14.921
LATTE, FORMAGGI E UOVA.....	16.157	21.014	26.830	30.089	33.706	36.592	40.663	42.755
PATATE, FRUTTA E ORTAGGI.....	13.095	19.991	26.885	31.608	35.641	40.088	43.753	47.073
ZUCCHERO, CAFFÈ, THE, CACAO E ALTRI GENERI ALIMENTARI.....	7.350 5.860	10.076 9.840	13.015 12.606	14.385 14.892	16.592 18.120	18.016 20.174	19.047 22.604	21.087 25.166
CONSUMI ALIMENTARI E BEVANDE	93.233	135.476	177.289	204.207	237.550	263.605	291.899	312.127
TABACCO.....	1.723	4.382	6.337	9.656	12.321	14.288	15.813	18.239
VESTIARIO E CALZATURE.....	8.171	17.007	24.464	33.626	42.654	56.647	68.695	82.485
ABITAZIONE.....	49.400	65.305	74.247	84.473	91.000	98.516	106.476	113.516
COMBUSTIBILI ED ENERGIA ELETTRICA.....	9.770	15.115	22.667	28.787	30.963	37.601	38.069	42.949
MOBILI, ARTICOLI DI ARREDAMENTO, APPARECCHI, UTENSILERIA E SERVIZI PER LA CASA.....	7.569 3.809	14.045 5.230	22.056 5.584	26.809 5.881	33.529 7.283	39.237 6.427	44.913 10.499	51.400 9.843
SERVIZI SANITARI E SPESE PER LA SALUTE.....	3.022	10.546	21.927	36.860	56.864	73.812	91.143	104.887
TRASPORTI E COMUNICAZIONI.....	5.145	12.086	14.502	23.171	27.699	33.613	41.702	52.897
RICREAZIONE, SPETTACOLI, ISTRUZIONE E CULTURA	7.701	21.824	32.123	48.376	61.818	76.148	88.573	109.646
ALTRI BENI E SERVIZI.....	4.304	11.631	16.010	21.746	28.197	32.835	40.829	48.139
di cui: PASTI E CONSUMAZIONI FUORI CASA..								
CONSUMI NON ALIMENTARI	96.310	165.540	223.907	297.639	364.131	436.289	505.883	585.862
TOTALE CONSUMI	189.543	301.016	401.196	501.846	601.681	699.894	797.782	897.989

Segue Tav. 12 — Distribuzione delle famiglie e della spesa secondo le classi di spesa mensile familiare e la ripartizione territoriale

Segue A — NORD-CENTRO

GRUPPI E CATEGORIE DI CONSUMO	CLASSI DI SPESA MENSILE PER FAMIGLIA - Lire							Totale
	da 950.001 a 1.000.000	da 1.000.001 a 1.150.000	da 1.150.001 a 1.250.000	da 1.250.001 a 1.350.000	da 1.350.001 a 1.450.000	da 1.450.001 a 1.550.000	oltre 1.550.000	
PERCENTUALI SALVO DIVERSA INDICAZIONE								
FAMIGLIE.....	3,5	8,8	5,0	4,0	3,4	2,8	18,2	100,0
SPESA COMPLESSIVA.....	3,2	8,7	5,5	4,8	4,4	3,9	40,1	100,0
NUMERO MEDIO DI COMPONENTI PER FAMIGLIA...	3,41	3,48	3,63	3,63	3,54	3,76	3,89	3,05
SPESA MEDIA MENSILE PER FAMIGLIA - LIRE								
PANE E CEREBALI.....	42.647	44.036	44.784	45.161	47.616	49.299	53.153	38.198
CARNE.....	120.851	126.675	140.567	135.428	142.930	143.451	171.335	110.920
PESCE.....	10.687	9.882	10.354	13.006	11.427	10.934	14.740	9.109
OLII E GRASSI.....	15.813	17.736	18.118	18.809	20.657	21.542	25.958	16.020
LATTE, FORMAGGI E UOVA.....	46.073	46.801	48.934	51.081	54.795	55.158	59.269	42.002
PATATE, FRUTTA E ORTAGGI.....	49.281	53.449	57.053	59.029	62.665	59.653	71.318	46.920
ZUCCHERO, CAFFÈ, THE, CACAO E ALTRI GENERI ALIMENTARI.....	21.907	23.983	24.272	25.456	26.003	27.907	30.997	20.916
BEVANDE.....	26.565	28.142	32.036	34.972	33.671	36.557	47.079	26.446
CONSUMI ALIMENTARI E BEVANDE	333.824	350.704	376.118	382.942	399.764	404.501	473.849	310.531
TABACCO.....	18.948	19.925	21.597	20.561	24.361	22.633	25.730	16.545
VESTIARIO E CALZATURE.....	94.996	109.878	128.542	151.258	156.754	177.699	264.891	108.527
ABITAZIONE.....	114.333	123.915	124.319	136.623	152.570	156.922	209.444	122.421
COMBUSTIBILI ED ENERGIA ELETTRICA.....	41.579	50.729	56.840	66.767	71.761	70.004	119.601	53.918
NOBILI, ARTICOLI DI ARREDAMENTO, APPARECCHI, UTENSILERIA E SERVIZI PER LA CASA.....	59.607	69.070	78.235	86.617	96.047	113.723	257.363	86.339
SERVIZI SANITARI E SPESE PER LA SALUTE.....	12.089	10.729	19.485	21.030	21.630	25.417	50.152	17.626
TRASPORTI E COMUNICAZIONI.....	116.612	130.217	148.994	168.544	176.473	200.884	483.592	159.348
RICREAZIONE, SPETTACOLI, ISTRUZIONE E CULTURA	58.427	67.085	85.368	95.480	99.330	107.922	158.680	66.763
ALTRI BENI E SERVIZI.....	124.306	141.230	158.189	171.626	199.101	220.045	335.943	138.549
di cui: PASTI E CONSUMAZIONI FUORI CASA..	52.667	59.235	63.331	69.781	82.171	76.418	124.014	55.467
CONSUMI NON ALIMENTARI	640.897	722.778	821.569	918.506	998.027	1.095.249	1.905.396	770.036
TOTALE CONSUMI	974.721	1.073.482	1.197.687	1.301.448	1.397.791	1.499.750	2.379.245	1.080.567

Segue Tav. 12 — Distribuzione delle famiglie e della spesa secondo le classi di spesa mensile familiare e la ripartizione territoriale

B — ITALIA SETTENTRIONALE

GRUPPI E CATEGORIE DI CONSUMO	CLASSI DI SPESA MENSILE PER FAMIGLIA - Lire							
	fino a 250.000	da 250.001 a 350.000	da 350.001 a 450.000	da 450.001 a 550.000	da 550.001 a 650.000	da 650.001 a 750.000	da 750.001 a 850.000	da 850.001 a 950.000
PERCENTUALI SALVO DIVERSA INDICAZIONE								
FAMIGLIE.....	4,8	5,0	6,8	0,9	7,6	7,8	7,4	6,5
SPESA COMPLESSIVA.....	0,8	1,5	2,5	3,1	4,2	5,0	5,4	5,3
NUMERO MEDIO DI COMPONENTI PER FAMIGLIA....	1,17	1,51	1,92	2,33	2,60	2,84	3,19	3,14
SPESA MEDIA MENSILE PER FAMIGLIA - LIRE								
PANE E CEREALI.....	14.241	19.249	23.638	26.609	31.178	34.100	37.237	38.548
CARNE.....	28.080	43.261	58.642	66.173	81.049	88.092	100.019	105.720
PESCE.....	1.215	2.434	3.503	4.183	5.273	6.146	6.429	7.433
OLII E GRASSI.....	4.634	7.327	8.931	10.089	12.678	13.575	13.718	14.593
LATTE, FORMAGGI E UOVA.....	16.346	21.551	27.611	30.780	34.617	37.099	41.674	43.943
PATATE, FRUTTA E ORTAGGI.....	12.579	19.491	26.325	30.548	34.564	38.854	42.701	47.113
ZUCCHERO, CAFFE*, THE, CACAO E ALTRI GENERI ALIMENTARI.....	7.355 6.185	10.496 10.469	13.528 12.831	14.819 14.670	17.901 18.856	18.966 21.135	20.019 23.155	22.250 26.919
CONSUMI ALIMENTARI E BEVANDE	90.635	134.278	175.009	197.871	236.116	257.967	284.952	306.519
TABACCO.....	1.720	4.472	5.972	9.217	11.733	14.230	15.014	17.442
VESTITARIO E CALZATURE.....	8.524	17.426	23.238	35.438	44.112	56.348	68.996	85.500
ABITAZIONE.....	49.764	64.404	73.552	83.156	88.139	96.529	102.283	111.725
COMBUSTIBILI ED ENERGIA ELETTRICA.....	10.225	14.683	22.598	29.772	31.547	37.170	37.510	45.368
MOBILI, ARTICOLI DI ARREDAMENTO, APPARECCHI, UTENSILERIA E SERVIZI PER LA CASA.....	7.603 3.765	14.438 5.490	22.892 5.661	27.715 6.572	35.366 8.789	41.330 6.942	45.855 12.361	51.235 11.204
TRASPORTI E COMUNICAZIONI.....	2.653	11.034	21.100	36.728	54.979	75.627	93.167	104.522
RICREAZIONE, SPETTACOLI, ISTRUZIONE E CULTURA	5.518	12.969	15.572	24.452	28.198	34.898	43.255	53.863
ALTRI BENI E SERVIZI.....	8.006	22.298	32.371	50.708	62.214	79.303	93.604	110.262
di cui: PASTI E CONSUMAZIONI FUORI CASA..	4.598	11.787	16.190	23.188	28.464	34.408	45.145	50.643
CONSUMI NON ALIMENTARI	97.778	167.214	224.956	303.758	365.077	442.377	512.045	591.121
TOTALE CONSUMI	186.413	301.492	399.965	501.629	601.193	700.344	796.997	897.640

Segue Tav. 12 — Distribuzione delle famiglie e della spesa secondo le classi di spesa mensile familiare e la ripartizione territoriale

Segue B — ITALIA SETTENTRIONALE

GRUPPI E CATEGORIE DI CONSUMO	CLASSI DI SPESA MENSILE PER FAMIGLIA - Lire							Totale
	da 950.001 a 1.000.000	da 1.000.001 a 1.150.000	da 1.150.001 a 1.250.000	da 1.250.001 a 1.350.000	da 1.350.001 a 1.450.000	da 1.450.001 a 1.550.000	oltre 1.550.000	
PERCENTUALI SALVO DIVERSA INDICAZIONE								
FAMIGLIE.....	3,2	8,6	4,8	4,1	3,5	3,0	19,4	100,0
SPESA COMPLESSIVA.....	2,9	8,5	5,3	4,8	4,5	4,1	42,1	100,0
NUMERO MEDIO DI COMPONENTI PER FAMIGLIA...	3,28	3,38	3,52	3,58	3,44	3,72	3,85	2,98
SPESA MEDIA MENSILE PER FAMIGLIA - LIRE								
PANE E CEREALI.....	42.581	43.620	44.149	44.661	46.790	49.380	52.888	37.945
CARNE.....	113.167	122.113	130.669	131.076	136.066	140.996	166.544	106.709
PESCE.....	8.015	7.535	8.336	11.089	8.331	8.624	12.053	7.208
OLII E GRASSI.....	16.126	17.038	18.046	18.197	20.657	21.253	23.627	15.460
LATTE, FORMAGGI E UOVA.....	45.625	47.756	50.241	52.642	54.516	56.671	60.657	42.973
PATATE, FRUTTA E ORTAGGI.....	47.466	52.294	55.172	56.876	60.691	58.668	70.694	46.072
ZUCCHERO, CAFFE', THE, CACAO E ALTRI GENERI ALIMENTARI.....	23.029 29.263	24.865 29.107	25.509 35.010	26.478 36.741	26.039 34.541	28.613 36.590	31.598 48.705	21.737 27.693
CONSUMI ALIMENTARI E BEVANDE	325.272	344.328	367.132	377.760	387.631	400.795	466.766	305.797
TABACCO.....	18.797	18.885	19.777	19.353	23.114	22.577	24.712	15.874
VESTIARIO E CALZATURE.....	99.249	107.344	129.693	152.833	160.266	175.449	277.914	113.588
ABITAZIONE.....	107.869	124.029	123.056	134.771	151.187	153.525	207.222	121.416
COMBUSTIBILI ED ENERGIA ELETTRICA.....	41.492	52.550	58.487	63.598	74.395	69.695	123.979	55.911
MOBILI, ARTICOLI DI ARREDAMENTO, APPARECCHI, UTENSILERIA E SERVIZI PER LA CASA.....	59.619 14.288	67.085 11.373	79.293 22.508	83.928 23.018	96.377 21.919	118.969 24.616	254.918 55.700	88.528 19.935
TRASPORTI E COMUNICAZIONI.....	120.549	133.361	153.792	175.795	181.223	200.135	464.508	160.759
RICREAZIONE, SPETTACOLI, ISTRUZIONE E CULTURA	60.038	66.926	84.555	93.464	98.211	106.404	161.877	68.875
ALTRI BENI E SERVIZI.....	128.116	146.336	160.091	177.023	202.463	225.957	346.975	145.084
di cui: PASTI E CONSUMAZIONI FUORI CASA..	54.916	63.243	67.854	73.481	84.671	80.926	129.863	59.100
CONSUMI NON ALIMENTARI	650.017	727.889	831.252	923.783	1.009.155	1.097.327	1.917.805	789.970
TOTALE CONSUMI	975.289	1.072.217	1.198.384	1.301.543	1.396.786	1.498.122	2.384.571	1.095.767

Segue Tav. 12 — Distribuzione delle famiglie e della spesa secondo le classi di spesa mensile familiare e la ripartizione territoriale
C — ITALIA NORD-OCCIDENTALE

GRUPPI E CATEGORIE DI CONSUMO	CLASSI DI SPESA MENSILE PER FAMIGLIA - Lire							
	fino a 250.000	da 250.001 a 350.000	da 350.001 a 450.000	da 450.001 a 550.000	da 550.001 a 650.000	da 650.001 a 750.000	da 750.001 a 850.000	da 850.001 a 950.000
PERCENTUALI SALVO DIVERSA INDICAZIONE								
FAMIGLIE.....	5,1	5,9	7,3	7,3	7,7	7,7	7,3	6,4
SPESA COMPLESSIVA.....	0,9	1,7	2,7	3,4	4,2	5,0	5,4	5,4
NUMERO MEDIO DI COMPONENTI PER FAMIGLIA...	1,15	1,50	1,82	2,28	2,54	2,78	3,07	3,05
SPESA MEDIA MENSILE PER FAMIGLIA - LIRE								
PANE E CEREALI.....	13.728	19.219	23.166	26.458	30.455	33.959	36.490	38.156
CARNE.....	28.953	43.703	61.366	69.575	79.970	90.367	102.348	108.186
PESCE.....	1.025	2.447	2.973	4.186	4.925	5.935	6.591	6.765
OLII E GRASSI.....	4.609	7.193	8.881	10.737	13.213	13.920	13.301	14.398
LATTE, FORMAGGI E UOVA.....	15.741	21.167	26.878	30.231	32.964	37.534	41.605	44.033
PATATE, FRUTTA E ORTAGGI.....	12.259	19.774	26.957	31.442	33.630	39.371	42.303	48.108
ZUCCHERO, CAFFE', THE, CACAO E ALTRI GENERI ALIMENTARI.....	7.209 5.535	10.205 10.703	13.108 13.086	14.628 14.521	17.659 18.593	18.620 21.502	18.912 23.040	22.582 28.395
CONSUMI ALIMENTARI E BEVANDE	89.059	134.411	176.415	201.778	231.409	261.208	284.590	310.623
TABACCO.....	1.739	4.431	6.170	8.994	12.430	14.863	16.209	17.893
VESTIARIO E CALZATURE.....	8.322	16.437	24.127	32.430	41.417	52.927	68.974	81.432
ABITAZIONE.....	50.523	62.860	71.009	81.020	86.658	94.595	99.109	104.979
COMBUSTIBILI ED ENERGIA ELETTRICA.....	9.429	15.228	21.590	29.966	34.429	39.539	39.160	43.824
MOBILI, ARTICOLI DI ARREDAMENTO, APPARECCHI, UTENSILERIA E SERVIZI PER LA CASA.....	8.058 3.243	15.165 5.032	24.172 5.417	26.660 6.394	35.071 10.142	44.107 6.838	43.517 13.561	51.000 11.300
TRASPORTI E COMUNICAZIONI.....	2.667	11.455	19.570	34.347	55.293	75.815	93.244	107.261
RICREAZIONE, SPETTACOLI, ISTRUZIONE E CULTURA	5.557	14.269	16.304	25.547	29.056	34.289	41.282	55.741
ALTRI BENI E SERVIZI.....	8.345	21.644	34.471	52.252	64.033	76.764	96.569	112.859
di cui: PASTI E CONSUMAZIONI FUORI CASA..	4.833	9.581	17.214	23.590	28.677	33.038	47.086	51.392
CONSUMI NON ALIMENTARI	97.883	166.521	222.830	297.610	368.529	439.737	511.625	586.289
TOTALE CONSUMI	186.942	300.932	399.245	499.388	599.938	700.945	796.215	896.912

Segue Tav. 12 — Distribuzione delle famiglie e della spesa secondo le classi di spesa mensile familiare e la ripartizione territoriale

Segue C — ITALIA NORD-OCCIDENTALE

GRUPPI E CATEGORIE DI CONSUMO	CLASSI DI SPESA MENSILE PER FAMIGLIA - Lire							Totale
	da 950.001 a 1.000.000	da 1.000.001 a 1.150.000	da 1.150.001 a 1.250.000	da 1.250.001 a 1.350.000	da 1.350.001 a 1.450.000	da 1.450.001 a 1.550.000	oltre 1.550.000	
PERCENTUALI SALVO DIVERSA INDICAZIONE								
FAMIGLIE.....	3,1	8,6	4,5	3,9	3,5	2,7	19,0	100,0
SPESA COMPLESSIVA.....	2,8	8,6	5,0	4,7	4,5	3,8	42,0	100,0
NUMERO MEDIO DI COMPONENTI PER FAMIGLIA...	3,13	3,29	3,40	3,48	3,44	3,81	3,73	2,88
SPESA MEDIA MENSILE PER FAMIGLIA - LIRE								
PANE E CEREALI.....	42.168	43.548	42.446	44.465	48.034	50.490	51.867	37.135
CARNE.....	116.881	123.102	131.541	138.810	144.447	146.786	165.933	107.278
PESCE.....	7.273	6.944	6.831	11.511	8.177	7.645	10.625	6.564
OLII E GRASSI.....	17.660	17.032	18.227	19.464	22.632	22.801	24.370	15.709
LATTE, FORMAGGI E UOVA.....	44.596	45.431	48.118	52.561	53.854	57.751	59.014	41.687
PATAIE, FRUTTA E ORTAGGI.....	47.282	53.054	52.764	56.923	61.397	60.536	70.102	45.594
ZUCCHERO, CAFFE', THE, CACAO E ALTRI GENERI ALIMENTARI.....	22.848	23.555	24.155	26.855	25.823	30.139	30.958	21.093
BEVANDE.....	32.151	30.002	33.805	37.454	38.386	36.151	49.692	27.856
CONSUMI ALIMENTARI E BEVANDE	330.859	342.668	357.887	388.043	402.750	412.299	462.561	302.916
TABACCO.....	20.637	19.262	19.875	20.602	23.590	23.408	24.697	16.041
VESTIARIO E CALZATURE.....	93.823	100.973	128.782	145.001	152.756	166.476	270.420	107.418
ABITAZIONE.....	105.990	121.351	129.821	136.480	153.358	151.343	209.827	119.557
COMBUSTIBILI ED ENERGIA ELETTRICA.....	41.547	55.778	61.496	60.744	69.354	63.066	122.047	55.072
MOBILI, ARTICOLI DI ARREDAMENTO, APPARECCHI, UTENSILERIA E SERVIZI PER LA CASA.....	67.037	64.017	72.450	83.964	100.044	117.698	251.621	86.231
SERVIZI SANITARI E SPESE PER LA SALUTE.....	12.848	11.322	21.370	21.518	20.885	26.227	60.276	20.428
TRASPORTI E COMUNICAZIONI.....	117.014	134.767	158.008	181.330	174.354	195.042	465.496	157.885
RICREAZIONE, SPETTACOLI, ISTRUZIONE E CULTURA	58.454	69.097	86.037	91.380	99.843	107.009	166.935	69.007
ALTRI BENI E SERVIZI.....	126.736	152.036	162.088	171.999	200.278	236.492	344.959	143.238
di cui: PASTI E CONSUMAZIONI FUORI CASA..	50.181	68.599	72.762	71.282	83.958	79.554	127.544	58.151
CONSUMI NON ALIMENTARI	644.086	728.603	839.927	913.018	994.462	1.086.761	1.916.278	774.877
TOTALE CONSUMI	974.945	1.071.271	1.197.814	1.301.061	1.397.212	1.499.060	2.378.839	1.077.793

Segue Tav. 12 — Distribuzione delle famiglie e della spesa secondo le classi di spesa mensile familiare e la ripartizione territoriale

D — ITALIA NORD-ORIENTALE

GRUPPI E CATEGORIE DI CONSUMO	CLASSI DI SPESA MENSILE PER FAMIGLIA - Lire							
	fino a 250.000	da 250.001 a 350.000	da 350.001 a 450.000	da 450.001 a 550.000	da 550.001 a 650.000	da 650.001 a 750.000	da 750.001 a 850.000	da 850.001 a 950.000
PERCENTUALI SALVO DIVERSA INDICAZIONE								
FAMIGLIE.....	4,4	4,9	6,0	6,2	7,6	8,0	7,7	6,6
SPESA COMPLESSIVA.....	0,7	1,3	2,1	2,8	4,1	5,0	5,5	5,3
NUMERO MEDIO DI COMPONENTI PER FAMIGLIA...	1,19	1,54	2,11	2,43	2,71	2,93	3,38	3,28
SPESA MEDIA MENSILE PER FAMIGLIA - LIRE								
PANE E CEREALI.....	15.201	19.307	24.572	26.894	32.349	34.319	38.383	39.164
CARNE.....	26.447	42.403	53.247	59.747	82.797	84.588	96.449	101.842
PESCE.....	1.569	2.409	4.552	4.179	5.838	6.472	6.182	8.482
OLII E GRASSI.....	4.680	7.586	9.030	8.868	11.812	13.045	14.358	14.900
LATTE, FORNAGGI E UOVA.....	17.479	22.298	29.062	31.819	37.294	36.426	41.780	43.802
PATATE, FRUTTA E ORTAGGI.....	13.178	18.944	25.072	28.859	36.076	38.056	43.311	45.550
ZUCCHERO, CAPPE', THE, CACAO E ALTRI GENERI ALIMENTARI.....	7.628	11.063	14.360	15.180	18.292	19.501	21.716	21.727
BEVANDE.....	7.400	10.018	12.325	14.950	19.280	20.571	23.330	24.597
CONSUMI ALIMENTARI E BEVANDE	93.582	134.028	172.220	190.496	243.738	252.978	285.509	300.064
TABACCO.....	1.685	4.551	5.579	9.637	10.603	13.254	13.182	16.734
VESTITARIO E CALZATURE.....	8.903	19.346	27.440	41.118	48.472	61.618	69.030	91.898
ABITAZIONE.....	48.345	67.399	78.593	87.186	90.534	99.508	107.148	122.333
COMBUSTIBILI ED ENERGIA ELETTRICA.....	11.710	13.626	24.596	29.405	26.890	33.524	34.980	47.797
MOBILI, ARTICOLI DI ARREDAMENTO, APPARECCHI, UTENSILERIA E SERVIZI PER LA CASA.....	6.753	13.029	20.353	29.709	35.842	37.054	49.439	51.606
SERVIZI SANITARI E SPESE PER LA SALUTE.....	4.740	6.376	6.143	6.907	6.603	7.103	10.518	11.054
TRASPORTI E COMUNICAZIONI.....	2.628	10.218	24.130	41.224	54.467	75.340	93.047	100.209
RICREAZIONE, SPETTACOLI, ISTRUZIONE E CULTURA	5.445	10.445	14.122	22.387	26.808	35.841	46.284	50.911
ALTRI BENI E SERVIZI.....	7.368	23.568	28.203	47.795	59.268	83.213	89.058	106.177
di cui: PASTI E CONSUMAZIONI FUORI CASA..	4.159	16.065	14.159	22.429	28.119	36.518	42.169	49.465
CONSUMI NON ALIMENTARI	97.577	168.558	229.159	315.368	359.487	446.455	512.686	598.719
TOTALE CONSUMI	191.159	302.586	401.379	505.864	603.225	699.433	798.195	898.783

Segue Tav. 12 — Distribuzione delle famiglie e della spesa secondo le classi di spesa mensile familiare e la ripartizione territoriale

Segue D — ITALIA NORD-ORIENTALE

GRUPPI E CATEGORIE DI CONSUMO	CLASSI DI SPESA MENSILE PER FAMIGLIA - Lire							Totale
	da 950.001 a 1.000.000	da 1.000.001 a 1.150.000	da 1.150.001 a 1.250.000	da 1.250.001 a 1.350.000	da 1.350.001 a 1.450.000	da 1.450.001 a 1.550.000	oltre 1.550.000	
PERCENTUALI SALVO DIVERSA INDICAZIONE								
FAMIGLIE.....	3,5	8,7	5,3	4,3	3,6	3,3	19,9	100,0
SPESA COMPLESSIVA.....	3,0	8,3	5,7	5,0	4,4	4,4	42,4	100,0
NUMERO MEDIO DI COMPONENTI PER FAMIGLIA...	3,51	3,54	3,68	3,73	3,45	3,59	4,03	3,15
SPESA MEDIA MENSILE PER FAMIGLIA - LIRE								
PANE E CEREALI.....	43.177	43.735	46.504	44.953	44.843	47.907	54.464	39.252
CARNE.....	107.786	120.537	129.462	119.635	122.947	133.304	167.485	105.788
PESCE.....	9.090	8.479	10.417	10.465	8.572	9.924	14.252	8.248
OLII E GRASSI.....	13.903	17.048	17.795	16.324	17.566	19.197	22.483	15.058
LATTE, FORMAGGI E UOVA.....	47.118	51.468	53.176	52.761	55.549	55.238	63.188	45.048
PATATE, FRUTTA E ORTAGGI.....	47.733	51.080	58.502	56.805	59.586	56.185	71.607	46.841
ZUCCHERO, CAFFE*, THE, CACAO E ALTRI GENERI ALIMENTARI.....	23.292	26.959	27.383	25.922	26.378	26.586	32.584	22.777
BEVANDE.....	25.081	27.675	36.674	35.686	28.520	37.171	47.186	27.430
CONSUMI ALIMENTARI E BEVANDE	317.180	346.981	379.913	362.551	363.961	385.512	473.249	310.442
TABACCO.....	16.131	18.283	19.681	17.505	22.368	21.472	24.734	15.604
VESTITARIO E CALZATURE.....	107.106	117.516	130.953	164.418	172.018	187.365	289.456	123.547
ABITAZIONE.....	110.589	128.306	113.700	132.240	147.786	156.425	203.210	124.416
COMBUSTIBILI ED ENERGIA ELETTRICA.....	41.410	47.395	54.327	67.818	82.286	78.497	126.953	57.264
MOBILI, ARTICOLI DI ARREDAMENTO, APPARECCHI, UTENSILERIA E SERVIZI PER LA CASA.....	48.867	71.982	88.755	83.878	90.640	120.657	259.996	92.239
SERVIZI SANITARI E SPESE PER LA SALUTE.....	16.376	11.455	24.080	25.235	23.536	22.476	48.652	19.138
TRASPORTI E COMUNICAZIONI.....	125.672	131.121	147.964	167.604	191.976	206.894	462.989	165.398
RICREAZIONE, SPETTACOLI, ISTRUZIONE E CULTURA	62.330	63.464	82.507	96.545	95.659	105.601	154.091	68.664
ALTRI BENI E SERVIZI.....	130.119	137.234	157.335	184.456	205.880	211.963	350.080	148.067
di cui: PASTI E CONSUMAZIONI FUORI CASA..	61.775	54.692	61.066	76.735	85.787	82.747	133.433	60.633
CONSUMI NON ALIMENTARI	658.600	726.756	819.262	939.699	1.032.149	1.111.350	1.920.161	814.337
TOTALE CONSUMI	975.780	1.073.737	1.199.175	1.302.250	1.396.110	1.496.862	2.393.410	1.124.779

Segue Tav. 12 — Distribuzione delle famiglie e della spesa secondo le classi di spesa mensile familiare e la ripartizione territoriale

E — ITALIA CENTRALE

GRUPPI E CATEGORIE DI CONSUMO	CLASSI DI SPESA MENSILE PER FAMIGLIA - Lire							
	fino a 250.000	da 250.001 a 350.000	da 350.001 a 450.000	da 450.001 a 550.000	da 550.001 a 650.000	da 650.001 a 750.000	da 750.001 a 850.000	da 850.001 a 950.000
PERCENTUALI SALVO DIVERSA INDICAZIONE								
FAMIGLIE.....	3,2	4,8	6,1	7,3	8,8	8,6	9,5	8,4
SPESA COMPLESSIVA.....	0,6	1,4	2,4	3,5	5,1	5,8	7,3	7,2
NUMERO MEDIO DI COMPONENTI PER FAMIGLIA...	1,25	1,55	2,09	2,51	2,81	3,19	3,32	3,34
SPESA MEDIA MENSILE PER FAMIGLIA - LIRE								
PANE E CEREALI.....	16.329	19.396	24.186	27.435	31.669	35.562	37.747	39.478
CARNE.....	35.628	48.917	67.856	81.993	86.984	104.095	115.445	124.910
PESCE.....	3.230	5.609	6.029	8.440	9.944	11.040	13.048	15.368
OLII E GRASSI.....	5.512	7.343	9.090	10.213	12.168	13.810	16.481	15.570
LATTE, FORMAGGI E UOVA.....	15.429	19.431	24.611	28.428	31.706	35.426	38.634	40.407
PATATE, FRUTTA E ORTAGGI.....	15.064	21.456	28.478	34.157	38.005	42.941	45.863	46.995
ZUCCHERO, CAFFE*, THE, CACAO E ALTRI GENERI ALIMENTARI.....	7.332	8.840	11.558	13.342	13.716	15.818	17.098	18.785
BEVANDE.....	4.615	7.992	11.968	15.428	16.507	17.951	21.500	21.700
CONSUMI ALIMENTARI E BEVANDE	103.139	138.984	183.776	219.436	240.699	276.643	305.816	323.213
TABACCO.....	1.735	4.119	7.375	10.713	13.612	14.423	17.414	19.814
VESTITARIO E CALZATURE.....	6.821	15.776	22.263	29.271	39.456	57.341	68.090	76.525
ABITAZIONE.....	48.006	67.957	76.221	87.640	97.282	103.108	114.879	117.062
COMBUSTIBILI ED ENERGIA ELETTRICA.....	8.033	16.382	22.859	26.416	29.680	38.590	39.188	38.166
MOBILI, ARTICOLI DI ARREDAMENTO, APPARECCHI, UTENSILERIA E SERVIZI PER LA CASA.....	7.441	12.891	19.686	24.626	29.500	34.397	43.020	51.722
SERVIZI SANITARI E SPESE PER LA SALUTE.....	3.977	4.468	5.366	4.219	3.977	5.236	6.771	7.151
TRASPORTI E COMUNICAZIONI.....	4.436	9.109	24.279	37.177	61.001	69.613	87.092	105.611
RICREAZIONE, SPETTACOLI, ISTRUZIONE E CULTURA	3.727	9.495	11.463	20.091	26.600	30.636	38.590	50.987
ALTRI BENI E SERVIZI.....	6.548	20.431	31.421	42.766	60.954	68.855	78.494	108.431
di cui: PASTI E CONSUMAZIONI FUORI CASA..	3.182	11.174	15.502	18.282	27.610	29.198	32.180	43.189
CONSUMI NON ALIMENTARI	90.724	160.628	220.933	282.919	362.062	422.199	493.538	575.469
TOTALE CONSUMI	193.863	299.612	404.709	502.355	602.761	698.842	799.354	898.682

Segue Tav. 12 — Distribuzione delle famiglie e della spesa secondo le classi di spesa mensile familiare e la ripartizione territoriale

Segue E — ITALIA CENTRALE

GRUPPI E CATEGORIE DI CONSUMO	CLASSI DI SPESA MENSILE PER FAMIGLIA - Lire							Totale
	da 950.001 a 1.000.000	da 1.000.001 a 1.150.000	da 1.150.001 a 1.250.000	da 1.250.001 a 1.350.000	da 1.350.001 a 1.450.000	da 1.450.001 a 1.550.000	oltre 1.550.000	
PERCENTUALI SALVO DIVERSA INDICAZIONE								
FAMIGLIE.....	4,1	9,1	5,4	3,8	3,2	2,4	15,4	100,0
SPESA COMPLESSIVA.....	3,8	9,4	6,2	4,8	4,3	3,5	34,8	100,0
NUMERO MEDIO DI COMPONENTI PER FAMIGLIA....	3,67	3,72	3,89	3,78	3,81	3,88	4,00	3,21
SPESA MEDIA MENSILE PER FAMIGLIA - LIRE								
PANE E CEREALI.....	42.782	45.035	46.233	46.509	49.927	49.045	54.000	38.846
CARNE.....	136.277	137.668	163.159	147.150	162.134	151.170	186.699	121.635
PESCE.....	16.053	15.537	14.960	18.172	20.091	18.196	23.357	13.944
OLII E GRASSI.....	15.186	19.419	18.283	20.455	20.657	22.452	33.434	17.444
LATTE, FORMAGGI E UOVA.....	46.969	44.498	45.954	46.877	55.577	50.400	54.819	39.532
PATATE, FRUTTA E ORTAGGI.....	52.927	56.232	61.345	64.829	68.187	62.754	73.317	49.078
ZUCCHERO, CAFFÈ, THE, CACAO E ALTRI GENERI ALIMENTARI.....	19.655	21.856	21.447	22.701	25.900	25.686	29.064	18.824
BEVANDE.....	21.145	25.815	25.245	30.206	31.241	36.457	41.864	23.272
CONSUMI ALIMENTARI E BEVANDE	350.994	366.060	396.626	396.899	433.714	416.160	496.554	322.575
TABACCO.....	19.249	22.432	25.751	23.815	27.850	22.812	28.997	18.253
VESTITARIO E CALZATURE.....	86.460	115.984	125.915	147.016	146.926	184.770	223.117	95.654
ABITAZIONE.....	127.313	123.641	127.205	141.611	156.440	167.598	216.574	124.980
COMBUSTIBILI ED ENERGIA ELETTRICA.....	41.750	46.343	53.081	75.304	64.393	70.981	105.555	48.848
MOBILI, ARTICOLI DI ARREDAMENTO, APPARECCHI, UTENSILERIA E SERVIZI PER LA CASA.....	59.583	73.857	75.814	93.859	95.122	97.233	265.205	80.772
SERVIZI SANITARI E SPESE PER LA SALUTE.....	7.672	9.176	12.586	15.675	20.828	27.934	32.359	11.751
TRASPORTI E COMUNICAZIONI.....	108.706	122.638	138.044	149.012	163.183	203.244	544.802	155.760
RICREAZIONE, SPETTACOLI, ISTRUZIONE E CULTURA	55.199	67.464	87.218	100.912	102.461	112.692	148.425	61.390
ALTRI BENI E SERVIZI.....	116.655	128.925	153.845	157.082	189.698	201.461	300.562	121.921
di cui: PASTI E CONSUMAZIONI FUORI CASA..	48.151	49.574	53.009	59.811	75.175	62.247	105.256	46.222
CONSUMI NON ALIMENTARI	622.587	710.460	799.459	904.286	966.901	1.088.725	1.865.596	719.329
TOTALE CONSUMI	973.581	1.076.520	1.196.085	1.301.185	1.400.615	1.504.885	2.362.150	1.041.904

Segue Tav. 12 — Distribuzione delle famiglie e della spesa secondo le classi di spesa mensile familiare e la ripartizione territoriale

F — MEZZOGIORNO

GRUPPI E CATEGORIE DI CONSUMO	CLASSI DI SPESA MENSILE PER FAMIGLIA - Lire							
	fino a 250.000	da 250.001 a 350.000	da 350.001 a 450.000	da 450.001 a 550.000	da 550.001 a 650.000	da 650.001 a 750.000	da 750.001 a 850.000	da 850.001 a 950.000
PERCENTUALI SALVO DIVERSA INDICAZIONE								
FAMIGLIE.....	7,5	8,6	9,8	9,7	10,1	8,8	8,3	6,9
SPESA COMPLESSIVA.....	1,7	3,0	4,6	5,7	7,2	7,2	7,8	7,3
NUMERO MEDIO DI COMPONENTI PER FAMIGLIA...	1,36	2,09	2,73	3,22	3,52	3,87	4,01	4,34
SPESA MEDIA MENSILE PER FAMIGLIA - LIRE								
PANE E CEREALI.....	18.604	25.558	32.093	36.680	40.912	44.166	47.900	51.342
CARNE.....	27.863	43.833	59.099	68.846	83.891	93.620	103.599	110.937
PESCE.....	4.598	8.729	10.767	12.763	17.768	19.196	20.557	22.927
OLII E GRASSI.....	4.779	8.302	9.510	12.241	13.405	16.562	18.276	20.450
LATTE, FORMAGGI E UOVA.....	17.106	21.575	27.427	30.813	37.501	42.467	45.366	49.225
PATATE, FRUTTA E ORTAGGI.....	16.431	23.525	29.672	35.634	41.597	46.821	48.542	56.610
ZUCCHERO, CAFFE', THE, CACAO E ALTRI GENERI ALIMENTARI.....	7.571	10.600	12.439	16.065	17.866	21.398	24.069	23.581
BEVANDE.....	5.345	8.504	11.756	15.042	16.981	17.730	21.199	22.354
CONSUMI ALIMENTARI E BEVANDE	102.297	150.626	192.763	228.084	269.921	301.960	329.508	357.426
TABACCO.....	2.253	5.990	9.865	12.338	15.667	18.067	22.509	20.333
VESTIARIO E CALZATURE.....	8.012	18.919	29.090	41.583	55.167	62.394	79.872	99.247
ABITAZIONE.....	44.040	57.977	65.258	75.288	82.342	90.609	94.681	110.775
COMBUSTIBILI ED ENERGIA ELETTRICA.....	9.164	14.265	15.645	21.027	22.775	24.779	31.461	35.728
MOBILI, ARTICOLI DI ARREDAMENTO, APPARECCHI, UTENSILERIA E SERVIZI PER LA CASA.....	10.029	17.300	24.223	30.123	36.149	46.232	50.329	64.554
SERVIZI SANITARI E SPESE PER LA SALUTE.....	2.389	3.322	4.794	4.551	4.725	5.312	6.322	7.753
TRASPORTI E COMUNICAZIONI.....	1.821	8.665	21.328	34.723	50.405	63.593	70.933	81.872
RICREAZIONE, SPETTACOLI, ISTRUZIONE E CULTURA	2.547	6.685	11.221	16.880	18.926	26.114	37.834	43.028
ALTRI BENI E SERVIZI.....	6.235	16.611	25.362	36.156	44.328	58.858	74.809	76.709
di cui: PASTI E CONSUMAZIONI FUORI CASA..	2.607	6.605	8.869	13.219	15.530	17.807	21.669	22.373
CONSUMI NON ALIMENTARI	86.490	149.734	206.786	272.669	330.484	395.958	468.750	539.999
TOTALE CONSUMI	188.787	300.360	399.549	500.753	600.405	697.918	798.258	897.425

Segue Tav. 12 — Distribuzione delle famiglie e della spesa secondo le classi di spesa mensile familiare e la ripartizione territoriale

Segue F — MEZZOGIORNO

GRUPPI E CATEGORIE DI CONSUMO	CLASSI DI SPESA MENSILE PER FAMIGLIA - Lire						Totale	
	da 950.001 a 1.000.000	da 1.000.001 a 1.150.000	da 1.150.001 a 1.250.000	da 1.250.001 a 1.350.000	da 1.350.001 a 1.450.000	da 1.450.001 a 1.550.000		oltre 1.550.000
PERCENTUALI SALVO DIVERSA INDICAZIONE								
FAMIGLIE.....	2,8	7,1	3,2	3,1	2,5	1,9	9,8	100,0
SPESA COMPLESSIVA.....	3,2	9,0	4,5	4,7	4,2	3,3	26,6	100,0
NUMERO MEDIO DI COMPONENTI PER FAMIGLIA....	4,22	4,22	4,23	4,24	4,70	4,25	4,63	3,52
SPESA MEDIA MENSILE PER FAMIGLIA - LIRE								
PANE E CEREALI.....	54.660	53.232	54.268	58.051	57.453	59.524	62.807	43.381
CARNE.....	116.592	122.201	137.826	134.507	144.149	157.361	166.625	94.718
PESCE.....	25.103	25.956	24.608	26.646	28.031	30.903	29.199	18.464
OLII E GRASSI.....	22.959	22.352	22.511	24.804	33.541	26.710	30.522	16.987
LATTE, FORMAGGI E UOVA.....	52.002	51.858	54.120	55.070	56.776	57.398	68.703	41.307
PATATE, FRUTTA E ORTAGGI.....	57.547	59.857	60.102	65.466	64.371	81.900	76.625	46.348
ZUCCHERO, CAFFÈ, THE, CACAO E ALTRI GENERI ALIMENTARI.....	24.267	28.496	29.848	30.964	31.679	30.457	38.014	21.280
BEVANDE.....	24.843	25.458	29.605	32.293	34.497	41.812	45.088	20.848
CONSUMI ALIMENTARI E BEVANDE	377.973	389.410	412.888	427.801	450.497	486.065	517.583	303.333
TABACCO.....	23.772	23.250	26.724	28.505	31.922	34.179	35.191	18.243
VESTITARIO E CALZATURE.....	107.115	131.412	149.357	179.606	185.165	190.285	296.925	93.733
ABITAZIONE.....	105.871	117.014	132.377	123.460	150.075	139.010	185.645	97.681
COMBUSTIBILI ED ENERGIA ELETTRICA.....	36.785	41.598	46.450	51.665	48.775	49.074	73.670	31.490
MOBILI, ARTICOLI DI ARREDAMENTO, APPARECCHI, UTENSILERIA E SERVIZI PER LA CASA.....	68.853	75.567	93.282	100.877	111.267	112.858	292.384	70.938
SERVIZI SANITARI E SPESE PER LA SALUTE.....	5.738	7.892	10.709	14.249	14.405	20.895	28.847	8.476
TRASPORTI E COMUNICAZIONI.....	100.432	115.184	131.197	153.700	139.648	191.612	445.689	99.433
RICREAZIONE, SPETTACOLI, ISTRUZIONE E CULTURA	50.200	58.152	75.902	80.249	99.836	99.394	154.586	43.844
ALTRI BENI E SERVIZI.....	100.926	111.740	124.661	139.233	169.602	174.649	265.083	81.706
di cui: PASTI E CONSUMAZIONI FUORI CASA..	30.465	32.218	35.729	38.940	56.201	64.739	76.432	25.023
CONSUMI NON ALIMENTARI	599.692	681.809	790.659	871.544	950.695	1.011.956	1.778.020	545.544
TOTALE CONSUMI	977.665	1.071.219	1.203.547	1.299.345	1.401.192	1.498.021	2.295.603	848.877

Segue Tav. 12 — Distribuzione delle famiglie e della spesa secondo le classi di spesa mensile familiare e la ripartizione territoriale

G — ITALIA

GRUPPI E CATEGORIE DI CONSUMO	CLASSI DI SPESA MENSILE PER FAMIGLIA - Lire							
	fino a 250.000	da 250.001 a 350.000	da 350.001 a 450.000	da 450.001 a 550.000	da 550.001 a 650.000	da 650.001 a 750.000	da 750.001 a 850.000	da 850.001 a 950.000
PERCENTUALI SALVO DIVERSA INDICAZIONE								
FAMIGLIE.....	5,4	6,4	7,6	7,9	8,6	8,3	8,1	7,0
SPESA COMPLESSIVA.....	1,0	1,9	3,0	3,9	5,2	5,8	6,4	6,2
NUMERO MEDIO DI COMPONENTI PER FAMIGLIA....	1,26	1,77	2,28	2,72	2,99	3,26	3,49	3,57
SPESA MEDIA MENSILE PER FAMIGLIA - LIRE								
PANE E CEREALI.....	16.453	22.016	27.246	30.791	34.968	37.866	40.913	42.863
CARNE.....	28.839	44.322	60.231	70.030	83.281	93.165	104.634	111.772
PESCE.....	2.975	5.629	6.915	8.371	10.923	11.622	12.618	14.213
OLII E GRASSI.....	4.798	7.754	9.196	10.973	12.855	14.653	15.854	16.695
LATTE, FORMAGGI E UOVA.....	16.586	21.258	27.079	30.380	35.147	38.622	42.235	44.830
PATATE, FRUTTA E ORTAGGI.....	14.604	21.529	28.047	33.222	37.902	42.414	45.354	50.132
ZUCCHERO, CAFFÈ, THE, CACAO E ALTRI GENERI ALIMENTARI.....	7.450 5.627	10.303 9.259	12.775 12.251	15.057 14.952	17.075 17.688	19.184 19.330	20.726 22.134	21.886 24.264
CONSUMI ALIMENTARI E BEVANDE	97.332	142.070	183.740	213.776	249.839	276.856	304.468	326.655
TABACCO.....	1.963	5.082	7.808	10.731	13.591	15.594	18.051	18.911
VESTITARIO E CALZATURE.....	8.099	17.839	26.393	36.815	47.404	58.633	72.430	87.862
ABITAZIONE.....	46.975	62.117	70.500	80.793	87.715	95.784	102.533	112.638
COMBUSTIBILI ED ENERGIA ELETTRICA.....	9.495	14.746	19.738	25.678	27.855	33.171	35.860	40.633
MOBILI, ARTICOLI DI ARREDAMENTO, APPARECCHI, UTENSILERIA E SERVIZI PER LA CASA.....	8.681 3.167	15.461 4.400	22.959 5.254	28.136 5.348	34.524 6.312	41.654 6.042	46.723 9.103	55.619 9.173
SERVIZI SANITARI E SPESE PER LA SALUTE.....								
TRASPORTI E COMUNICAZIONI.....	2.479	9.727	21.676	36.004	54.412	70.281	84.389	97.506
RICREAZIONE, SPETTACOLI, ISTRUZIONE E CULTURA	3.969	9.734	13.134	20.650	24.367	31.020	40.410	49.731
ALTRI BENI E SERVIZI.....	7.039	19.553	29.303	43.478	55.180	70.174	83.973	99.080
di cui: PASTI E CONSUMAZIONI FUORI CASA..	3.536	9.444	13.033	18.329	23.389	27.643	34.426	39.874
CONSUMI NON ALIMENTARI	91.867	158.659	216.765	287.633	351.360	422.353	493.472	571.153
TOTALE CONSUMI	189.199	300.729	400.505	501.409	601.199	699.209	797.940	897.808

Segue Tav. 12 — Distribuzione delle famiglie e della spesa secondo le classi di spesa mensile familiare e la ripartizione territoriale

Segue G — ITALIA

GRUPPI E CATEGORIE DI CONSUMO	CLASSI DI SPESA MENSILE PER FAMIGLIA - Lire							Totale
	da 950.001 a 1.000.000	da 1.000.001 a 1.150.000	da 1.150.001 a 1.250.000	da 1.250.001 a 1.350.000	da 1.350.001 a 1.450.000	da 1.450.001 a 1.550.000	oltre 1.550.000	
PERCENTUALI SALVO DIVERSA INDICAZIONE								
FAMIGLIE.....	3,3	8,2	4,4	3,7	3,1	2,5	15,5	100,0
SPESA COMPLESSIVA.....	3,2	8,8	5,3	4,8	4,4	3,7	36,4	100,0
NUMERO MEDIO DI COMPONENTI PER FAMIGLIA...	3,64	3,69	3,77	3,80	3,85	3,88	4,04	3,20
SPESA MEDIA MENSILE PER FAMIGLIA - LIRE								
PANE E CEREALI.....	45.953	46.619	47.011	48.667	50.205	51.801	55.144	39.885
CARNE.....	119.679	125.419	139.924	135.177	143.250	146.855	170.363	105.652
PESCE.....	14.655	14.398	13.702	16.716	15.796	15.820	17.722	12.151
OLII E GRASSI.....	17.780	19.033	19.150	20.439	24.048	22.807	26.900	16.334
LATTE, FORMAGGI E UOVA.....	47.704	48.221	50.152	52.166	55.317	55.706	61.216	41.776
PATATE, FRUTTA E ORTAGGI.....	51.557	55.249	57.769	60.779	63.114	65.097	72.413	46.734
ZUCCHERO, CAFFE', THE, CACAO E ALTRI GENERI ALIMENTARI.....	22.557	25.251	25.582	26.954	27.496	28.531	32.444	21.034
BEVANDE.....	26.090	27.387	31.464	34.243	33.889	37.843	46.668	24.625
CONSUMI ALIMENTARI E BEVANDE	345.975	361.577	384.754	395.141	413.115	424.460	482.870	308.191
TABACCO.....	20.275	20.859	22.801	22.721	26.350	25.458	27.682	17.097
VESTIARIO E CALZATURE.....	98.331	115.928	133.431	158.967	164.229	180.778	271.499	103.716
ABITAZIONE.....	112.005	121.977	126.211	133.043	151.913	152.539	204.534	114.376
COMBUSTIBILI ED ENERGIA ELETTRICA.....	40.260	48.164	54.401	62.659	65.713	64.883	110.125	46.625
MOBILI, ARTICOLI DI ARREDAMENTO, APPARECCHI, UTENSILERIA E SERVIZI PER LA CASA.....	62.151	70.893	81.767	90.495	100.051	113.510	264.588	81.331
SERVIZI SANITARI E SPESE PER LA SALUTE.....	10.340	9.931	17.425	19.186	19.729	24.311	45.757	14.650
TRASPORTI E COMUNICAZIONI.....	112.158	125.995	144.816	164.507	166.784	198.615	475.773	139.864
RICREAZIONE, SPETTACOLI, ISTRUZIONE E CULTURA	56.165	64.574	83.144	91.338	99.461	105.836	157.835	59.311
ALTRI BENI E SERVIZI.....	117.874	132.944	150.314	162.817	191.339	208.938	321.326	120.065
di cui: PASTI E CONSUMAZIONI FUORI CASA..	46.557	51.645	56.848	61.394	75.338	73.560	114.199	45.567
CONSUMI NON ALIMENTARI	629.559	711.265	814.310	905.733	985.569	1.074.868	1.879.119	697.035
TOTALE CONSUMI	975.534	1.072.842	1.199.064	1.300.874	1.398.684	1.499.328	2.361.989	1.005.226

Tav. 13 — Distribuzione delle famiglie e della spesa secondo le classi di spesa mensile familiare e il tipo di comune

GRUPPI E CATEGORIE DI CONSUMO	CLASSI DI SPESA MENSILE PER FAMIGLIA - Lire							
	fino a 250.000	da 250.001 a 350.000	da 350.001 a 450.000	da 450.001 a 550.000	da 550.001 a 650.000	da 650.001 a 750.000	da 750.001 a 850.000	da 850.001 a 950.000
A - COMUNI CAPOLUOGHI E CON OLTRE 50.000 ABITANTI								
PERCENTUALI SALVO DIVERSA INDICAZIONE								
FAMIGLIE.....	4,4	0,1	7,5	7,8	9,9	8,9	8,7	7,8
SPESA COMPLESSIVA.....	0,9	1,9	3,0	4,0	6,0	6,3	7,1	7,2
NUMERO MEDIO DI COMPONENTI PER FAMIGLIA...	1,21	1,66	2,12	2,59	2,92	3,16	3,37	3,53
SPESA MEDIA MENSILE PER FAMIGLIA - LIRE								
PANE E CEREALI.....	14.698	19.342	24.755	28.402	32.968	36.689	39.865	42.183
CARNE.....	28.872	42.870	58.921	70.753	84.855	93.712	102.399	113.901
PESCE.....	3.540	6.628	8.395	10.598	12.919	14.322	16.212	17.515
OLII E GRASSI.....	4.323	7.011	8.778	9.821	11.691	13.995	15.053	15.669
LATTE, FORMAGGI E UOVA.....	15.972	21.112	27.516	30.085	34.042	38.604	41.584	44.322
PATATE, FRUTTA E ORTAGGI.....	16.212	23.668	31.761	37.034	40.806	47.153	48.818	54.304
ZUCCHERO, CAFFÈ, THE, CACAO E ALTRI GENERI ALIMENTARI.....	6.866	9.544	12.265	13.954	15.881	17.495	18.477	20.351
BEVANDE.....	4.123	7.238	10.545	13.035	15.734	17.896	19.708	23.475
CONSUMI ALIMENTARI E BEVANDE	94.606	137.413	182.936	213.682	248.896	279.866	302.116	331.720
TABACCO.....	1.672	5.231	8.470	11.624	14.812	16.363	17.863	20.104
VESTITARIO E CALZATURE.....	7.407	16.399	23.902	34.685	44.303	54.502	71.205	87.939
ABITAZIONE.....	52.793	68.420	76.002	85.549	93.808	103.829	112.278	119.593
COMBUSTIBILI ED ENERGIA ELETTRICA.....	7.815	13.674	19.115	25.673	30.012	32.109	34.738	39.161
MOBILI, ARTICOLI DI ARREDAMENTO, APPARECCHI, UTENSILERIA E SERVIZI PER LA CASA.....	8.355	14.413	21.638	27.523	34.782	40.576	46.758	51.240
SERVIZI SANITARI E SPESE PER LA SALUTE.....	4.063	5.295	5.339	6.152	5.961	6.447	9.373	8.520
TRASPORTI E COMUNICAZIONI.....	2.756	11.571	21.551	33.975	49.620	65.065	79.973	94.438
RICREAZIONE, SPETTACOLI, ISTRUZIONE E CULTURA	4.432	9.042	11.954	17.598	22.651	30.142	39.272	45.529
ALTRI BENI E SERVIZI.....	8.896	22.336	29.596	46.038	57.971	69.674	87.074	98.444
di cui: PASTI E CONSUMAZIONI FUORI CASA...	4.880	12.396	13.468	20.699	26.802	28.021	36.425	37.833
CONSUMI NON ALIMENTARI	98.189	166.381	217.567	288.817	353.920	418.707	498.534	564.968
TOTALE CONSUMI	192.795	303.794	400.503	502.499	602.816	698.573	800.650	896.688

GRUPPI E CATEGORIE DI CONSUMO	CLASSI DI SPESA MENSILE PER FAMIGLIA - Lire							Totale
	da 950.001 a 1.000.000	da 1.000.001 a 1.150.000	da 1.150.001 a 1.250.000	da 1.250.001 a 1.350.000	da 1.350.001 a 1.450.000	da 1.450.001 a 1.550.000	oltre 1.550.000	
A - COMUNI CAPOLUOGHI E CON OLTRE 50.000 ABITANTI								
PERCENTUALI SALVO DIVERSA INDICAZIONE								
FAMIGLIE.....	3,3	8,0	4,4	3,6	3,2	2,4	14,0	100,0
SPESA COMPLESSIVA.....	3,3	8,7	5,4	4,8	4,6	3,7	33,1	100,0
NUMERO MEDIO DI COMPONENTI PER FAMIGLIA...	3,48	3,58	3,65	3,65	3,69	3,68	3,79	3,08
SPESA MEDIA MENSILE PER FAMIGLIA - LIRE								
PANE E CEREALI.....	42.851	45.799	45.830	48.522	49.167	48.439	50.857	37.906
CARNE.....	117.999	124.547	140.753	137.945	145.189	149.694	164.198	104.694
PESCE.....	18.047	16.492	15.861	19.955	18.254	18.246	20.079	14.519
OLII E GRASSI.....	16.656	16.709	17.470	18.757	21.161	24.066	25.972	15.212
LATTE, FORMAGGI E UOVA.....	46.596	46.903	50.564	52.152	56.332	52.793	58.666	40.987
PATATE, FRUTTA E ORTAGGI.....	56.159	57.790	63.106	65.039	68.216	72.009	75.144	50.214
ZUCCHERO, CAFFÈ, THE, CACAO E ALTRI GENERI ALIMENTARI.....	20.638	23.119	23.549	25.583	27.343	25.737	28.655	19.223
BEVANDE.....	26.369	27.168	27.409	32.792	33.416	37.450	42.383	22.488
CONSUMI ALIMENTARI E BEVANDE	345.315	358.527	384.542	400.745	419.078	428.434	465.954	305.243
TABACCO.....	20.903	23.462	25.428	23.562	28.546	28.569	29.629	18.279
VESTITARIO E CALZATURE.....	97.171	110.864	132.888	145.910	154.738	179.720	271.750	98.811
ABITAZIONE.....	119.733	132.067	133.044	144.991	157.652	156.927	224.550	122.442
COMBUSTIBILI ED ENERGIA ELETTRICA.....	38.798	40.451	53.182	52.658	56.152	58.070	91.642	41.342
MOBILI, ARTICOLI DI ARREDAMENTO, APPARECCHI, UTENSILERIA E SERVIZI PER LA CASA.....	64.006	71.063	82.531	90.366	101.573	106.237	230.338	73.013
SERVIZI SANITARI E SPESE PER LA SALUTE.....	11.006	9.960	17.028	17.596	19.488	34.244	52.885	15.452
TRASPORTI E COMUNICAZIONI.....	104.401	124.429	145.751	163.102	166.326	182.022	437.438	127.027
RICREAZIONE, SPETTACOLI, ISTRUZIONE E CULTURA	51.718	65.678	76.941	90.181	94.685	105.568	154.542	55.828
ALTRI BENI E SERVIZI.....	122.696	132.736	148.449	171.796	199.840	219.105	355.781	123.867
di cui: PASTI E CONSUMAZIONI FUORI CASA...	49.297	50.976	57.598	63.939	81.975	80.615	128.295	48.013
CONSUMI NON ALIMENTARI	630.432	710.710	815.242	900.162	979.000	1.070.462	1.848.555	676.061
TOTALE CONSUMI	975.747	1.069.237	1.199.784	1.300.907	1.398.078	1.498.896	2.314.509	981.304

Segue Tav. 13 — Distribuzione delle famiglie e della spesa secondo le classi di spesa mensile familiare e il tipo di comune

GRUPPI E CATEGORIE DI CONSUMO	CLASSI DI SPESA MENSILE PER FAMIGLIA - Lire							
	fino a 250.000	da 250.001 a 350.000	da 350.001 a 450.000	da 450.001 a 550.000	da 550.001 a 650.000	da 650.001 a 750.000	da 750.001 a 850.000	da 850.001 a 950.000
B - ALTRI COMUNI								
PERCENTUALI SALVO DIVERSA INDICAZIONE								
FAMIGLIE.....	6,0	6,0	7,7	7,9	7,9	7,8	7,8	6,4
SPESA COMPLESSIVA.....	1,1	1,9	3,0	3,5	4,6	5,4	6,1	5,7
NUMERO MEDIO DI COMPONENTI PER FAMIGLIA...	1,29	1,83	2,39	2,30	3,05	3,34	3,59	3,60
SPESA MEDIA MENSILE PER FAMIGLIA - LIRE								
PANE E CEREALI.....	17.309	23.663	28.836	32.347	36.600	38.750	41.688	43.412
CARNE.....	28.821	45.215	61.066	69.558	81.993	92.754	106.284	110.060
PESCE.....	2.699	5.014	5.970	6.920	9.293	9.594	9.967	11.557
OLII E GRASSI.....	5.031	8.211	9.462	11.725	13.805	15.148	16.445	17.520
LATTE, FORMAGGI E UOVA.....	16.887	21.348	26.799	30.571	36.049	38.636	42.714	45.239
PATATE, FRUTTA E ORTAGGI.....	13.820	20.212	25.678	30.738	35.531	38.854	42.797	46.776
ZUCCHERO, CAFFÈ, THE, CACAO E ALTRI GENERI ALIMENTARI.....	7.735	10.772	13.099	15.778	18.050	20.453	22.384	23.121
BEVANDE.....	6.360	10.502	13.340	16.202	19.284	20.407	23.924	24.897
CONSUMI ALIMENTARI E BEVANDE	98.664	144.937	184.250	213.839	250.605	274.596	306.203	322.582
TABACCO.....	2.105	4.990	7.386	10.149	12.594	15.016	18.189	17.951
VESTITARIO E CALZATURE.....	8.438	18.726	27.983	38.203	49.935	61.738	73.333	87.799
ABITAZIONE.....	44.137	58.235	66.989	77.691	82.740	89.739	95.346	107.042
COMBUSTIBILI ED ENERGIA ELETTRICA.....	10.315	15.403	20.137	25.680	26.095	33.967	36.687	41.817
MOBILI, ARTICOLI DI ARREDAMENTO, APPARECCHI, UTENSILERIA E SERVIZI PER LA CASA.....	8.841	16.107	23.802	28.537	34.312	42.463	46.696	59.141
SERVIZI SANITARI E SPESE PER LA SALUTE.....	2.729	3.849	5.199	4.823	6.599	5.738	8.903	9.697
TRASPORTI E COMUNICAZIONI.....	2.343	8.591	21.757	37.326	58.325	74.198	87.649	99.972
RICREAZIONE, SPETTACOLI, ISTRUZIONE E CULTURA	3.744	10.162	13.886	22.638	25.768	31.682	41.250	53.112
ALTRI BENI E SERVIZI.....	6.131	17.843	29.117	41.810	52.902	70.549	81.687	99.595
di cui: PASTI E CONSUMAZIONI FUORI CASA...	2.881	7.626	12.755	16.784	20.603	27.358	32.951	41.517
CONSUMI NON ALIMENTARI	88.783	153.906	216.256	286.857	349.270	425.090	489.740	576.126
TOTALE CONSUMI	187.447	298.843	400.506	500.696	599.875	699.686	795.943	898.708

GRUPPI E CATEGORIE DI CONSUMO	CLASSI DI SPESA MENSILE PER FAMIGLIA - Lire							Totale
	da 950.001 a 1.000.000	da 1.000.001 a 1.150.000	da 1.150.001 a 1.250.000	da 1.250.001 a 1.350.000	da 1.350.001 a 1.450.000	da 1.450.001 a 1.550.000	oltre 1.550.000	
B - ALTRI COMUNI								
PERCENTUALI SALVO DIVERSA INDICAZIONE								
FAMIGLIE.....	3,2	8,4	4,4	3,8	3,1	2,6	16,5	100,0
SPESA COMPLESSIVA.....	3,1	8,8	5,2	4,8	4,2	3,8	38,5	100,0
NUMERO MEDIO DI COMPONENTI PER FAMIGLIA...	3,74	3,76	3,85	3,89	3,95	4,00	4,18	3,28
SPESA MEDIA MENSILE PER FAMIGLIA - LIRE								
PANE E CEREALI.....	48.104	47.139	47.799	48.758	50.926	53.896	57.565	41.194
CARNE.....	120.843	125.970	139.371	133.427	141.903	145.085	173.843	106.285
PESCE.....	12.303	13.071	12.261	14.668	14.087	14.309	16.392	10.583
OLII E GRASSI.....	18.559	20.505	20.270	21.502	26.055	22.023	27.422	17.076
LATTE, FORMAGGI E UOVA.....	48.473	49.056	49.877	52.175	54.609	57.521	62.655	42.299
PATATE, FRUTTA E ORTAGGI.....	48.365	53.639	54.209	58.086	59.565	60.790	70.871	44.431
ZUCCHERO, CAFFÈ, THE, CACAO E ALTRI GENERI ALIMENTARI.....	23.887	26.600	26.938	27.820	27.603	30.272	34.582	22.231
BEVANDE.....	25.898	27.525	34.169	35.161	34.218	38.089	49.088	26.039
CONSUMI ALIMENTARI E BEVANDE	346.432	363.505	384.894	391.597	408.966	421.985	492.418	310.138
TABACCO.....	19.841	19.211	21.049	22.189	24.823	23.520	26.583	16.316
VESTITARIO E CALZATURE.....	99.135	119.135	133.793	167.219	170.830	181.438	271.357	106.963
ABITAZIONE.....	106.645	115.585	121.655	125.492	147.921	149.804	193.236	109.039
COMBUSTIBILI ED ENERGIA ELETTRICA.....	41.272	53.050	55.212	68.983	72.363	69.127	120.557	50.119
MOBILI, ARTICOLI DI ARREDAMENTO, APPARECCHI, UTENSILERIA E SERVIZI PER LA CASA.....	60.865	70.789	81.257	90.576	98.995	118.043	283.920	86.836
SERVIZI SANITARI E SPESE PER LA SALUTE.....	9.880	9.914	17.688	20.190	19.898	18.120	41.734	14.120
TRASPORTI E COMUNICAZIONI.....	117.537	126.987	144.189	165.395	167.101	208.954	497.412	148.360
RICREAZIONE, SPETTACOLI, ISTRUZIONE E CULTURA	59.246	63.876	87.281	92.072	102.786	106.001	159.696	61.617
ALTRI BENI E SERVIZI.....	114.527	133.077	151.560	157.144	185.427	202.602	301.878	117.549
di cui: PASTI E CONSUMAZIONI FUORI CASA...	44.656	52.068	56.348	59.786	70.721	69.165	106.241	43.948
CONSUMI NON ALIMENTARI	628.948	711.624	813.684	909.261	990.144	1.077.609	1.896.373	710.919
TOTALE CONSUMI	975.380	1.075.129	1.198.578	1.300.858	1.399.110	1.499.594	2.388.791	1.021.057

Tav. 14 — Distribuzione delle famiglie e della spesa secondo le classi di spesa mensile familiare e la condizione socio-economica del capo famiglia

GRUPPI E CATEGORIE DI CONSUMO	CLASSI DI SPESA MENSILE PER FAMIGLIA - Lire							
	fino a 250.000	da 250.001 a 350.000	da 350.001 a 450.000	da 450.001 a 550.000	da 550.001 a 650.000	da 650.001 a 750.000	da 750.001 a 850.000	da 850.001 a 950.000
INDIPENDENTI - IMPRENDITORI E LIBERI PROFESSIONISTI								
PERCENTUALI SALVO DIVERSA INDICAZIONE								
FAMIGLIE.....	-	0,3	1,1	3,0	4,7	4,2	5,8	6,2
SPESA COMPLESSIVA.....	-	-	0,3	0,9	1,9	1,8	2,8	3,4
NUMERO MEDIO DI COMPONENTI PER FAMIGLIA...	-	2,49	2,40	3,35	3,40	3,52	2,95	3,31
SPESA MEDIA MENSILE PER FAMIGLIA - LIRE								
PANE E CEREALI.....	-	10.350	18.386	33.826	39.855	35.169	31.729	37.427
CARNE.....	-	36.322	51.145	61.555	77.789	87.740	85.578	108.318
PESCE.....	-	-	4.427	6.814	14.713	10.295	8.383	18.657
OLII E GRASSI.....	-	8.871	4.151	9.431	14.296	10.859	14.579	18.042
LATTE, FORMAGGI E UOVA.....	-	20.997	24.195	32.989	41.767	30.772	35.168	46.012
PATATE, FRUTTA E ORTAGGI.....	-	14.700	27.870	33.876	35.410	30.332	40.032	52.512
ZUCCHERO, CAFFE', THE, CACAO E ALTRI GENERI ALIMENTARI.....	-	6.742	9.358	16.527	17.667	15.346	19.592	20.340
BEVANDE.....	-	5.838	6.880	10.780	13.900	19.097	19.927	19.988
CONSUMI ALIMENTARI E BEVANDE	-	103.820	146.412	205.798	255.397	239.610	254.988	321.296
TABACCO.....	-	-	6.449	5.711	12.141	10.438	26.430	21.803
VESTIARIO E CALZATURE.....	-	32.815	38.903	31.357	25.858	53.356	45.765	54.423
ABITAZIONE.....	-	55.320	96.470	107.728	115.829	123.510	130.356	151.150
COMBUSTIBILI ED ENERGIA ELETTRICA.....	-	1.000	18.576	16.144	31.567	27.798	32.347	29.599
MOBILI, ARTICOLI DI ARREDAMENTO, APPARECCHI, UTENSILERIA E SERVIZI PER LA CASA.....	-	8.141	17.613	36.061	27.093	50.282	31.989	39.459
SERVIZI SANITARI E SPESE PER LA SALUTE.....	-	102	1.486	1.513	7.606	7.225	9.751	8.257
TRASPORTI E COMUNICAZIONI.....	-	160	50.672	48.423	59.077	115.550	114.947	99.327
RICREAZIONE, SPETTACOLI, ISTRUZIONE E CULTURA	-	8.146	6.849	11.921	12.371	25.766	50.141	47.845
ALTRI BENI E SERVIZI.....	-	71.321	28.943	39.346	54.758	51.100	94.882	129.225
di cui: PASTI E CONSUMAZIONI FUORI CASA..	-	70.250	16.635	24.672	28.369	15.854	36.451	69.984
CONSUMI NON ALIMENTARI	-	177.005	265.961	298.204	346.300	465.025	536.608	581.088
TOTALE CONSUMI	-	280.825	412.373	504.002	601.697	704.635	791.596	902.384

GRUPPI E CATEGORIE DI CONSUMO	CLASSI DI SPESA MENSILE PER FAMIGLIA - Lire							Totale
	da 950.001 a 1.000.000	da 1.000.001 a 1.150.000	da 1.150.001 a 1.250.000	da 1.250.001 a 1.350.000	da 1.350.001 a 1.450.000	da 1.450.001 a 1.550.000	oltre 1.550.000	
INDIPENDENTI - IMPRENDITORI E LIBERI PROFESSIONISTI								
PERCENTUALI SALVO DIVERSA INDICAZIONE								
FAMIGLIE.....	3,1	10,0	5,4	5,7	4,6	5,3	40,6	100,0
SPESA COMPLESSIVA.....	1,8	6,5	4,0	4,6	4,0	4,9	63,1	100,0
NUMERO MEDIO DI COMPONENTI PER FAMIGLIA...	3,20	3,58	3,24	3,34	3,55	3,94	3,95	3,62
SPESA MEDIA MENSILE PER FAMIGLIA - LIRE								
PANE E CEREALI.....	38.613	41.770	33.628	43.882	38.120	43.921	51.168	43.309
CARNE.....	103.866	131.651	120.379	128.993	116.168	142.169	176.872	136.489
PESCE.....	9.137	15.139	16.674	17.607	20.436	23.702	22.651	18.114
OLII E GRASSI.....	17.014	17.640	15.706	18.125	15.409	23.788	24.897	19.695
LATTE, FORMAGGI E UOVA.....	42.784	46.972	40.409	44.760	55.332	51.867	62.890	51.045
PATATE, FRUTTA E ORTAGGI.....	52.106	54.096	64.437	60.657	57.606	63.412	75.296	60.434
ZUCCHERO, CAFFE', THE, CACAO E ALTRI GENERI ALIMENTARI.....	17.105	23.228	22.498	23.726	23.412	26.039	33.395	25.931
BEVANDE.....	24.973	22.116	29.212	38.999	20.795	31.875	38.971	29.533
CONSUMI ALIMENTARI E BEVANDE	305.598	352.612	342.943	376.749	347.278	406.773	486.140	384.550
TABACCO.....	16.050	25.677	22.860	17.787	22.603	26.355	31.134	24.530
VESTIARIO E CALZATURE.....	78.801	83.182	121.834	101.905	120.650	223.771	304.678	175.232
ABITAZIONE.....	157.224	174.694	158.771	190.366	210.282	220.570	260.485	200.931
COMBUSTIBILI ED ENERGIA ELETTRICA.....	56.104	34.893	65.915	45.124	87.067	56.160	106.357	68.570
MOBILI, ARTICOLI DI ARREDAMENTO, APPARECCHI, UTENSILERIA E SERVIZI PER LA CASA.....	42.081	61.098	86.898	71.592	68.876	93.408	200.993	114.932
SERVIZI SANITARI E SPESE PER LA SALUTE.....	15.996	4.345	9.124	24.939	2.461	11.025	43.913	23.175
TRASPORTI E COMUNICAZIONI.....	135.341	124.770	160.026	183.341	207.508	189.539	503.895	282.455
RICREAZIONE, SPETTACOLI, ISTRUZIONE E CULTURA	51.273	68.090	72.967	142.547	94.869	97.886	169.172	106.745
ALTRI BENI E SERVIZI.....	113.345	131.525	153.110	141.808	248.585	171.807	415.288	242.095
di cui: PASTI E CONSUMAZIONI FUORI CASA..	59.042	43.644	59.592	52.863	103.454	72.836	151.964	92.293
CONSUMI NON ALIMENTARI	666.215	708.274	851.505	919.409	1.062.901	1.090.521	2.035.915	1.238.665
TOTALE CONSUMI	971.813	1.060.886	1.194.448	1.296.158	1.410.179	1.497.294	2.522.055	1.623.215

Segue Tav. 14 — Distribuzione delle famiglie e della spesa secondo le classi di spesa mensile familiare e la condizione socio-economica del capo famiglia

GRUPPI E CATEGORIE DI CONSUMO	CLASSI DI SPESA MENSILE PER FAMIGLIA - Lire							
	fino a 250.000	da 250.001 a 350.000	da 350.001 a 450.000	da 450.001 a 550.000	da 550.001 a 650.000	da 650.001 a 750.000	da 750.001 a 850.000	da 850.001 a 950.000
INDIPENDENTI - LAVORATORI IN PROPRIO - AGRICOLTURA								
PERCENTUALI SALVO DIVERSA INDICAZIONE								
FAMIGLIE.....	3,3	5,3	7,8	9,6	8,2	9,6	9,4	7,0
SPESA COMPLESSIVA.....	0,7	1,6	3,0	4,7	4,7	6,5	7,2	6,0
NUMERO MEDIO DI COMPONENTI PER FAMIGLIA...	1,68	2,51	3,02	3,50	3,37	3,92	4,29	3,97
SPESA MEDIA MENSILE PER FAMIGLIA - LIRE								
PANE E CEREALI.....	23.013	31.823	37.218	41.919	41.660	46.198	52.000	51.413
CARNE.....	32.954	45.065	58.462	66.198	86.886	106.856	104.577	117.609
PESCE.....	1.972	5.238	7.063	8.783	8.571	11.311	10.474	17.081
OLII E GRASSI.....	6.182	9.826	11.103	14.085	18.276	19.409	18.956	24.195
LATTE, FORMAGGI E UOVA.....	16.116	19.482	26.903	31.623	39.202	41.607	45.397	49.018
PATATE, FRUTTA E ORTAGGI.....	12.394	17.747	24.927	32.617	31.733	39.242	37.260	49.394
ZUCCHERO, CAFFE', THE, CACAO E ALTRI GENERI ALIMENTARI.....	8.683	9.804	14.738	14.353	18.737	24.220	23.780	26.838
BEVANDE.....	13.373	14.168	16.918	23.762	21.165	24.397	27.623	32.805
CONSUMI ALIMENTARI E BEVANDE	114.687	153.153	197.332	233.340	266.230	313.240	320.067	368.353
TABACCO.....	4.264	7.276	11.222	12.659	13.868	15.492	17.294	17.641
VESTITARIO E CALZATURE.....	7.059	14.699	22.787	35.431	52.392	59.998	71.332	72.825
ABITAZIONE.....	51.167	65.826	62.706	67.279	78.802	81.757	90.512	99.965
COMBUSTIBILI ED ENERGIA ELETTRICA.....	9.856	10.157	14.842	14.814	27.669	24.750	26.919	39.206
MOBILI, ARTICOLI DI ARREDAMENTO, APPARECCHI, UTENSILERIA E SERVIZI PER LA CASA.....	4.889	10.746	23.839	28.633	33.001	34.983	58.726	68.099
SERVIZI SANITARI E SPESE PER LA SALUTE.....	1.107	2.416	3.612	4.759	4.061	3.386	6.386	5.503
TRASPORTI E COMUNICAZIONI.....	3.912	15.653	32.287	47.445	58.946	72.955	91.734	105.364
RICREAZIONE, SPETTACOLI, ISTRUZIONE E CULTURA	2.019	11.094	11.989	27.918	26.748	36.174	42.244	37.711
ALTRI BENI E SERVIZI.....	4.477	14.932	21.681	31.862	37.595	59.306	65.221	80.670
di cui: PASTI E CONSUMAZIONI FUORI CASA..	1.929	8.337	7.242	16.524	10.467	18.723	19.909	25.536
CONSUMI NON ALIMENTARI	88.750	152.799	204.965	270.800	333.082	388.801	470.368	526.984
TOTALE CONSUMI	203.437	305.952	402.297	504.140	599.312	702.041	790.435	895.337

GRUPPI E CATEGORIE DI CONSUMO	CLASSI DI SPESA MENSILE PER FAMIGLIA - Lire							Totale
	da 950.001 a 1.000.000	da 1.000.001 a 1.150.000	da 1.150.001 a 1.250.000	da 1.250.001 a 1.350.000	da 1.350.001 a 1.450.000	da 1.450.001 a 1.550.000	oltre 1.550.000	
INDIPENDENTI - LAVORATORI IN PROPRIO - AGRICOLTURA								
PERCENTUALI SALVO DIVERSA INDICAZIONE								
FAMIGLIE.....	3,1	8,7	3,9	4,2	2,9	3,0	14,0	100,0
SPESA COMPLESSIVA.....	3,0	9,0	4,6	5,3	3,9	4,3	35,5	100,0
NUMERO MEDIO DI COMPONENTI PER FAMIGLIA...	4,41	4,55	4,50	4,84	5,51	4,91	4,93	4,00
SPESA MEDIA MENSILE PER FAMIGLIA - LIRE								
PANE E CEREALI.....	68.041	58.854	68.313	60.631	60.754	67.993	78.464	52.949
CARNE.....	154.352	132.145	140.775	151.660	149.780	139.825	196.725	114.080
PESCE.....	18.066	21.382	15.687	17.377	19.655	29.683	20.252	13.759
OLII E GRASSI.....	25.578	32.943	23.249	18.587	52.695	14.675	43.897	23.249
LATTE, FORMAGGI E UOVA.....	52.415	49.092	51.843	57.590	64.724	62.626	74.283	46.101
PATATE, FRUTTA E ORTAGGI.....	54.452	52.599	57.488	60.838	64.612	60.971	88.424	46.910
ZUCCHERO, CAFFE', THE, CACAO E ALTRI GENERI ALIMENTARI.....	24.263	28.099	32.158	27.844	30.436	36.435	42.538	24.863
BEVANDE.....	28.406	30.383	39.176	32.044	39.180	42.180	55.686	30.369
CONSUMI ALIMENTARI E BEVANDE	425.573	405.497	428.689	426.571	481.836	454.388	600.269	352.280
TABACCO.....	18.118	20.215	29.842	23.248	31.363	31.153	27.409	18.246
VESTITARIO E CALZATURE.....	87.435	107.992	100.999	169.771	160.611	146.979	285.007	100.249
ABITAZIONE.....	88.952	102.150	109.387	122.787	125.288	131.401	145.399	95.348
COMBUSTIBILI ED ENERGIA ELETTRICA.....	41.861	47.587	59.378	31.961	37.368	31.109	117.871	41.019
MOBILI, ARTICOLI DI ARREDAMENTO, APPARECCHI, UTENSILERIA E SERVIZI PER LA CASA.....	61.769	91.044	63.411	98.230	64.736	84.028	458.506	106.878
SERVIZI SANITARI E SPESE PER LA SALUTE.....	8.907	9.226	12.637	6.351	19.129	11.776	24.460	8.727
TRASPORTI E COMUNICAZIONI.....	82.832	128.479	143.553	193.555	178.454	302.623	530.545	151.999
RICREAZIONE, SPETTACOLI, ISTRUZIONE E CULTURA	52.470	58.340	128.394	83.839	138.584	93.088	151.796	59.899
ALTRI BENI E SERVIZI.....	114.179	103.809	119.045	149.002	164.843	215.949	267.111	98.439
di cui: PASTI E CONSUMAZIONI FUORI CASA..	22.671	32.199	36.915	51.458	36.710	61.469	82.984	30.618
CONSUMI NON ALIMENTARI	556.523	668.842	766.646	879.344	920.376	1.048.106	2.008.104	680.804
TOTALE CONSUMI	982.096	1.074.339	1.195.335	1.305.915	1.402.212	1.502.494	2.608.373	1.033.084

Segue Tav. 14 — Distribuzione delle famiglie e della spesa secondo le classi di spesa mensile familiare e la condizione socio-economica del capo famiglia

GRUPPI E CATEGORIE DI CONSUMO	CLASSI DI SPESA MENSILE PER FAMIGLIA - Lire							
	fino a 250.000	da 250.001 a 350.000	da 350.001 a 450.000	da 450.001 a 550.000	da 550.001 a 650.000	da 650.001 a 750.000	da 750.001 a 850.000	da 850.001 a 950.000
INDIPENDENTI - LAVORATORI IN PROPRIO - INDUSTRIA								
PERCENTUALI SALVO DIVERSA INDICAZIONE								
FAMIGLIE.....	0,2	1,1	3,6	5,2	8,1	10,0	7,4	8,9
SPESA COMPLESSIVA.....	-	0,3	1,2	2,1	4,1	5,7	4,8	6,5
NUMERO MEDIO DI COMPONENTI PER FAMIGLIA...	1,98	2,70	3,12	4,10	3,45	3,71	3,98	3,79
SPESA MEDIA MENSILE PER FAMIGLIA - LIRE								
PANE E CEREALI.....	18.368	22.021	31.180	36.646	36.842	39.963	44.895	41.369
CARNE.....	39.419	46.288	53.645	68.519	84.335	95.915	104.540	110.698
PESCE.....	-	4.997	10.109	9.503	12.235	13.238	11.004	14.222
OLII E GRASSI.....	3.940	7.345	12.319	13.322	12.073	13.536	15.418	18.690
LATTE, FORMAGGI E UOVA.....	17.023	19.239	25.537	33.218	33.871	43.666	42.431	42.835
PATATE, FRUTTA E ORTAGGI.....	9.436	21.213	26.295	31.119	35.557	45.086	48.097	47.002
ZUCCHERO, CAFFÈ, THE, CACAO E ALTRI GENERI ALIMENTARI.....	2.539	6.280	13.585	14.287	16.658	19.082	22.342	21.814
BEVANDE.....	13.974	7.908	11.462	15.283	18.273	16.729	20.376	24.555
CONSUMI ALIMENTARI E BEVANDE	104.699	135.291	184.132	221.897	249.844	287.215	309.103	321.185
TABACCO.....	4.417	10.945	11.779	11.148	14.812	14.841	19.799	17.784
VESTITARIO E CALZATURE.....	6.615	22.634	28.861	42.340	46.432	60.753	70.483	95.923
ABITAZIONE.....	44.190	60.574	69.470	84.505	94.413	100.793	107.341	121.514
COMBUSTIBILI ED ENERGIA ELETTRICA.....	20.698	11.045	11.707	19.844	18.962	33.725	40.301	39.379
MOBILI, ARTICOLI DI ARREDAMENTO, APPARECCHI, UTENSILERIA E SERVIZI PER LA CASA.....	9.220	9.653	24.279	23.072	29.907	37.021	37.846	65.631
SERVIZI SANITARI E SPESE PER LA SALUTE.....	388	5.569	2.133	4.876	3.010	5.138	8.262	6.951
TRASPORTI E COMUNICAZIONI.....	3.915	44.245	31.355	43.742	70.256	75.489	93.377	107.038
RICREAZIONE, SPETTACOLI, ISTRUZIONE E CULTURA	12.344	5.836	11.017	16.514	18.642	25.644	33.935	48.230
ALTRI BENI E SERVIZI.....	18.668	24.463	32.708	32.709	53.762	57.700	77.372	79.778
di cui: PASTI E CONSUMAZIONI FUORI CASA..	1.865	15.657	11.543	12.061	23.948	24.067	27.442	27.058
CONSUMI NON ALIMENTARI	120.455	194.964	223.309	278.750	350.196	411.104	488.716	582.228
TOTALE CONSUMI	225.154	330.255	407.441	500.647	600.040	698.319	797.819	903.413

GRUPPI E CATEGORIE DI CONSUMO	CLASSI DI SPESA MENSILE PER FAMIGLIA - Lire							Totale
	da 950.001 a 1.000.000	da 1.000.001 a 1.150.000	da 1.150.001 a 1.250.000	da 1.250.001 a 1.350.000	da 1.350.001 a 1.450.000	da 1.450.001 a 1.550.000	oltre 1.550.000	
INDIPENDENTI - LAVORATORI IN PROPRIO - INDUSTRIA								
PERCENTUALI SALVO DIVERSA INDICAZIONE								
FAMIGLIE.....	4,8	9,8	5,2	4,7	4,4	2,8	23,8	100,0
SPESA COMPLESSIVA.....	3,8	8,5	5,0	5,0	5,0	3,5	44,5	100,0
NUMERO MEDIO DI COMPONENTI PER FAMIGLIA...	4,39	3,86	3,84	4,28	4,02	3,84	4,16	3,91
SPESA MEDIA MENSILE PER FAMIGLIA - LIRE								
PANE E CEREALI.....	52.420	47.593	46.442	53.844	60.049	50.861	56.622	46.986
CARNE.....	138.091	127.672	134.811	133.959	152.040	141.635	161.139	121.625
PESCE.....	22.662	13.511	14.636	16.807	16.682	19.350	13.702	13.821
OLII E GRASSI.....	14.352	16.948	14.787	21.896	19.541	16.330	23.401	17.403
LATTE, FORMAGGI E UOVA.....	59.557	51.409	47.534	55.753	57.865	53.277	59.531	48.185
PATATE, FRUTTA E ORTAGGI.....	55.162	54.071	51.718	59.539	63.914	85.503	66.023	52.352
ZUCCHERO, CAFFÈ, THE, CACAO E ALTRI GENERI ALIMENTARI.....	24.492	23.954	21.161	29.589	23.750	27.156	30.297	23.207
BEVANDE.....	21.729	22.601	46.029	35.157	38.037	43.009	45.395	29.159
CONSUMI ALIMENTARI E BEVANDE	388.465	357.759	377.118	406.544	431.878	437.161	456.110	352.738
TABACCO.....	20.676	23.426	22.521	21.603	25.151	36.792	26.504	20.802
VESTITARIO E CALZATURE.....	76.866	106.009	140.503	157.920	161.986	205.307	270.934	133.359
ABITAZIONE.....	107.195	119.796	138.884	140.347	150.878	157.106	183.234	129.540
COMBUSTIBILI ED ENERGIA ELETTRICA.....	38.951	54.622	36.442	49.604	65.318	54.334	118.161	57.020
MOBILI, ARTICOLI DI ARREDAMENTO, APPARECCHI, UTENSILERIA E SERVIZI PER LA CASA.....	69.981	62.519	103.162	99.029	87.199	126.802	228.896	98.389
SERVIZI SANITARI E SPESE PER LA SALUTE.....	2.910	6.539	19.560	16.443	11.828	18.249	39.920	15.489
TRASPORTI E COMUNICAZIONI.....	111.293	144.999	137.760	150.160	170.005	196.493	537.411	208.352
RICREAZIONE, SPETTACOLI, ISTRUZIONE E CULTURA	49.932	54.385	85.720	103.616	96.438	87.207	140.551	69.461
ALTRI BENI E SERVIZI.....	105.359	136.920	130.291	155.427	195.042	185.076	293.590	142.444
di cui: PASTI E CONSUMAZIONI FUORI CASA..	41.806	60.783	48.594	50.635	58.643	78.125	110.611	54.018
CONSUMI NON ALIMENTARI	583.163	709.215	814.843	894.149	963.845	1.067.366	1.839.201	874.856
TOTALE CONSUMI	971.628	1.066.974	1.191.961	1.300.693	1.395.723	1.504.527	2.295.311	1.227.594

Segue Tav. 14 — Distribuzione delle famiglie e della spesa secondo le classi di spesa mensile familiare e la condizione socio-economica del capo famiglia

GRUPPI E CATEGORIE DI CONSUMO	CLASSI DI SPESA MENSILE PER FAMIGLIA - Lire							
	fino a 250.000	da 250.001 a 350.000	da 350.001 a 450.000	da 450.001 a 550.000	da 550.001 a 650.000	da 650.001 a 750.000	da 750.001 a 850.000	da 850.001 a 950.000
INDIPENDENTI - LAVORATORI IN PROPRIO - ALTRE ATTIVITA *								
PERCENTUALI SALVO DIVERSA INDICAZIONE								
FAMIGLIE.....	0,3	1,5	3,2	5,9	6,5	7,2	7,9	7,0
SPESA COMPLESSIVA.....	-	0,3	1,0	2,3	3,1	3,8	4,8	4,7
NUMERO MEDIO DI COMPONENTI PER FAMIGLIA...	2,48	1,94	2,74	2,83	3,28	3,41	3,73	3,47
SPESA MEDIA MENSILE PER FAMIGLIA - LIRE								
PANE E CEREALI.....	20.168	22.731	28.564	30.833	34.584	37.214	40.157	42.572
CARNE.....	27.476	46.452	60.417	79.393	86.804	90.438	102.297	111.590
PESCE.....	3.091	3.679	8.115	10.367	10.871	12.786	14.437	16.510
OLII E GRASSI.....	9.834	6.303	9.965	7.635	12.418	14.549	15.984	18.651
LATTE, FORMAGGI E UOVA.....	15.807	16.718	29.140	29.425	35.912	35.243	43.333	45.264
PATATE, FRUTTA E ORTAGGI.....	10.039	16.959	29.104	35.184	40.847	41.674	47.823	52.723
ZUCCHERO, CAFFE', THE, CACAO E ALTRI GENERI ALIMENTARI.....	9.832	7.608	11.234	15.287	16.775	17.214	18.489	20.223
BEVANDE.....	499	7.419	11.971	14.610	18.082	17.267	24.202	20.743
CONSUMI ALIMENTARI E BEVANDE	96.746	127.869	188.510	222.794	256.293	266.385	306.722	328.276
TABACCO.....	5.969	4.811	8.492	12.333	14.107	16.151	19.677	20.268
VESTIARIO E CALZATURE.....	4.673	13.424	18.635	26.110	45.112	51.905	60.610	84.942
ABITAZIONE.....	39.656	84.300	75.083	84.141	96.038	100.722	109.105	118.940
COMBUSTIBILI ED ENERGIA ELETTRICA.....	11.471	22.951	12.815	27.255	25.243	27.650	31.835	39.766
MOBILI, ARTICOLI DI ARREDAMENTO, APPARECCHI, UTENSILERIA E SERVIZI PER LA CASA.....	4.635	12.802	18.854	28.396	29.772	34.938	44.266	44.169
SERVIZI SANITARI E SPESE PER LA SALUTE.....	744	1.677	3.029	4.011	3.596	4.557	3.968	4.520
TRASPORTI E COMUNICAZIONI.....	1.320	11.818	41.628	37.252	55.614	86.595	95.050	121.373
RICREAZIONE, SPETTACOLI, ISTRUZIONE E CULTURA	2.309	6.597	11.947	19.166	21.132	28.942	34.854	39.145
ALTRI BENI E SERVIZI.....	19.786	20.698	24.887	49.637	61.162	81.230	89.982	94.303
di cui: PASTI E CONSUMAZIONI FUORI CASA..	8.457	12.047	9.521	23.226	29.738	28.250	43.913	33.230
CONSUMI NON ALIMENTARI	90.563	179.078	215.370	288.301	351.776	432.690	489.347	567.426
TOTALE CONSUMI	187.309	306.947	403.880	511.095	608.069	699.075	796.069	895.702

GRUPPI E CATEGORIE DI CONSUMO	CLASSI DI SPESA MENSILE PER FAMIGLIA - Lire							Totale
	da 950.001 a 1.000.000	da 1.000.001 a 1.150.000	da 1.150.001 a 1.250.000	da 1.250.001 a 1.350.000	da 1.350.001 a 1.450.000	da 1.450.001 a 1.550.000	oltre 1.550.000	
INDIPENDENTI - LAVORATORI IN PROPRIO - ALTRE ATTIVITA								
PERCENTUALI SALVO DIVERSA INDICAZIONE								
FAMIGLIE.....	3,7	10,7	5,2	5,3	5,0	4,0	26,6	100,0
SPESA COMPLESSIVA.....	2,7	8,7	4,7	5,2	5,3	4,5	48,9	100,0
NUMERO MEDIO DI COMPONENTI PER FAMIGLIA...	3,83	4,00	3,87	3,70	4,19	3,84	4,39	3,79
SPESA MEDIA MENSILE PER FAMIGLIA - LIRE								
PANE E CEREALI.....	42.670	49.299	43.792	47.847	52.597	51.246	58.977	46.228
CARNE.....	123.688	134.088	147.053	127.534	145.569	145.031	183.373	130.547
PESCE.....	15.235	15.433	13.438	18.244	15.158	17.077	22.240	16.088
OLII E GRASSI.....	16.954	21.334	16.411	22.115	23.751	27.441	24.607	19.072
LATTE, FORMAGGI E UOVA.....	46.949	50.428	43.609	50.161	56.972	49.977	59.269	47.081
PATATE, FRUTTA E ORTAGGI.....	47.403	62.248	56.987	66.424	70.210	60.837	74.659	57.084
ZUCCHERO, CAFFE', THE, CACAO E ALTRI GENERI ALIMENTARI.....	20.599	25.134	23.551	24.695	25.897	27.201	28.068	22.434
BEVANDE.....	23.286	27.916	27.177	30.777	33.249	41.976	45.421	29.432
CONSUMI ALIMENTARI E BEVANDE	336.784	385.880	372.018	387.797	423.403	420.786	496.614	367.966
TABACCO.....	21.158	19.886	24.151	25.430	23.900	28.099	31.174	22.254
VESTIARIO E CALZATURE.....	97.899	102.523	136.232	155.800	133.457	192.383	259.871	133.009
ABITAZIONE.....	129.112	141.864	137.869	148.398	157.320	146.170	213.022	144.459
COMBUSTIBILI ED ENERGIA ELETTRICA.....	41.027	47.992	44.598	74.265	61.814	65.295	132.277	65.059
MOBILI, ARTICOLI DI ARREDAMENTO, APPARECCHI, UTENSILERIA E SERVIZI PER LA CASA.....	49.326	56.862	68.342	88.998	96.038	130.015	239.649	103.350
SERVIZI SANITARI E SPESE PER LA SALUTE.....	9.675	8.915	11.458	14.720	10.366	19.596	32.879	14.270
TRASPORTI E COMUNICAZIONI.....	103.175	132.468	182.091	178.717	194.550	218.544	509.463	220.277
RICREAZIONE, SPETTACOLI, ISTRUZIONE E CULTURA	49.329	52.582	74.240	82.770	101.183	87.822	166.257	78.983
ALTRI BENI E SERVIZI.....	141.258	126.152	149.226	146.315	197.191	195.837	355.618	174.003
di cui: PASTI E CONSUMAZIONI FUORI CASA..	80.071	52.889	66.527	60.171	81.729	80.486	139.548	71.275
CONSUMI NON ALIMENTARI	641.959	689.244	828.207	915.413	975.819	1.083.761	1.940.210	955.664
TOTALE CONSUMI	978.743	1.075.124	1.200.225	1.303.210	1.399.222	1.504.547	2.436.824	1.323.630

Segue Tav. 14 — Distribuzione delle famiglie e della spesa secondo le classi di spesa mensile familiare e la condizione socio-economica del capo famiglia

GRUPPI E CATEGORIE DI CONSUMO	CLASSI DI SPESA MENSILE PER FAMIGLIA - Lire							
	fino a 250.000	da 250.001 a 350.000	da 350.001 a 450.000	da 450.001 a 550.000	da 550.001 a 650.000	da 650.001 a 750.000	da 750.001 a 850.000	da 850.001 a 950.000
INDIPENDENTI - LAVORATORI IN PROPRIO - TOTALE								
PERCENTUALI SALVO DIVERSA INDICAZIONE								
FAMIGLIE.....	1,1	2,4	4,6	6,7	7,4	8,7	8,2	7,6
SPESA COMPLESSIVA.....	0,2	0,6	1,5	2,8	3,8	5,0	5,4	5,6
NUMERO MEDIO DI COMPONENTI PER FAMIGLIA...	1,80	2,39	2,96	3,39	3,36	3,67	3,98	3,71
SPESA MEDIA MENSILE PER FAMIGLIA - LIRE								
PANE E CEREALI.....	22.428	28.088	33.197	36.533	37.445	40.859	45.182	44.337
CARNE.....	32.515	45.596	57.871	71.664	86.006	97.261	103.637	112.765
PESCE.....	2.032	4.806	8.113	9.545	10.641	12.508	12.237	15.821
OLII E GRASSI.....	6.566	8.569	11.061	11.524	14.047	15.633	16.752	20.046
LATTE, FORMAGGI E UOVA.....	16.116	18.742	27.232	31.185	36.210	40.125	43.724	45.317
PATATE, FRUTTA E ORTAGGI.....	11.950	18.048	26.493	33.214	36.368	42.162	44.605	49.816
ZUCCHERO, CAFFÈ, THE, CACAO E ALTRI GENERI ALIMENTARI.....	8.561	8.734	13.422	14.685	17.320	19.959	21.221	22.448
BEVANDE.....	11.691	11.543	14.133	18.330	19.063	19.194	24.194	25.131
CONSUMI ALIMENTARI E BEVANDE	111.859	144.126	191.522	226.680	257.100	287.701	311.552	335.681
TABACCO.....	4.497	7.179	10.551	12.177	14.271	15.490	18.968	18.711
VESTITARIO E CALZATURE.....	6.723	15.523	23.034	33.612	47.720	57.451	66.727	85.913
ABITAZIONE.....	49.327	69.772	68.001	77.670	90.363	95.112	102.810	115.150
COMBUSTIBILI ED ENERGIA ELETTRICA.....	10.556	13.544	13.482	20.647	23.870	28.945	32.680	39.486
MOBILI, ARTICOLI DI ARREDAMENTO, APPARECCHI, UTENSILERIA E SERVIZI PER LA CASA.....	5.049	11.112	22.473	27.217	30.778	35.690	46.973	57.923
SERVIZI SANITARI E SPESE PER LA SALUTE.....	1.027	2.684	3.082	4.509	3.539	4.415	5.928	5.648
TRASPORTI E COMUNICAZIONI.....	3.568	18.816	34.821	42.766	61.492	78.598	93.546	112.180
RICREAZIONE, SPETTACOLI, ISTRUZIONE E CULTURA.....	2.519	9.187	11.741	21.937	21.974	29.920	36.901	42.087
ALTRI BENI E SERVIZI.....	7.144	17.780	25.303	38.683	51.675	66.362	78.719	85.633
di cui: PASTI E CONSUMAZIONI FUORI CASA.....	2.793	10.342	8.958	17.953	22.067	23.934	31.801	29.072
CONSUMI NON ALIMENTARI	90.410	165.597	212.488	279.218	345.682	411.983	483.252	562.731
TOTALE CONSUMI	202.269	309.723	404.010	505.898	602.782	699.684	794.804	898.412

GRUPPI E CATEGORIE DI CONSUMO	CLASSI DI SPESA MENSILE PER FAMIGLIA - Lire							Totale
	da 950.001 a 1.000.000	da 1.000.001 a 1.150.000	da 1.150.001 a 1.250.000	da 1.250.001 a 1.350.000	da 1.350.001 a 1.450.000	da 1.450.001 a 1.550.000	oltre 1.550.000	
INDIPENDENTI - LAVORATORI IN PROPRIO - TOTALE								
PERCENTUALI SALVO DIVERSA INDICAZIONE								
FAMIGLIE.....	3,9	9,9	4,8	4,8	4,3	3,3	22,3	100,0
SPESA COMPLESSIVA.....	3,1	8,7	4,8	5,1	4,9	4,1	44,4	100,0
NUMERO MEDIO DI COMPONENTI PER FAMIGLIA...	4,17	4,09	4,00	4,15	4,38	4,10	4,41	3,88
SPESA MEDIA MENSILE PER FAMIGLIA - LIRE								
PANE E CEREALI.....	51.933	51.050	50.066	52.687	56.484	55.179	61.522	48.282
CARNE.....	135.894	131.648	141.641	135.176	148.415	142.887	178.319	123.328
PESCE.....	18.713	16.258	14.327	17.602	16.474	20.720	19.086	14.756
OLII E GRASSI.....	17.821	22.748	17.384	21.217	27.740	21.452	27.496	19.687
LATTE, FORMAGGI E UOVA.....	52.995	50.412	46.715	53.615	58.687	53.888	61.914	47.157
PATATE, FRUTTA E ORTAGGI.....	51.924	57.428	55.363	63.009	67.164	67.337	74.157	52.864
ZUCCHERO, CAFFÈ, THE, CACAO E ALTRI GENERI ALIMENTARI.....	22.895	25.476	24.661	26.929	26.046	29.414	31.269	23.331
BEVANDE.....	23.796	26.865	36.026	32.411	35.873	42.295	47.162	29.601
CONSUMI ALIMENTARI E BEVANDE	375.971	381.885	386.183	402.646	436.883	433.172	500.925	359.006
TABACCO.....	20.313	21.056	24.869	23.749	25.676	31.114	28.993	20.720
VESTITARIO E CALZATURE.....	87.519	104.901	129.875	159.737	147.587	184.834	267.802	128.245
ABITAZIONE.....	111.949	125.599	131.927	139.911	149.356	145.480	191.678	126.544
COMBUSTIBILI ED ENERGIA ELETTRICA.....	40.407	49.939	45.169	56.780	58.429	54.187	125.169	56.062
MOBILI, ARTICOLI DI ARREDAMENTO, APPARECCHI, UTENSILERIA E SERVIZI PER LA CASA.....	59.990	66.748	78.716	94.231	87.441	118.095	273.398	102.771
SERVIZI SANITARI E SPESE PER LA SALUTE.....	6.900	8.256	14.384	13.274	12.449	17.359	33.766	13.145
TRASPORTI E COMUNICAZIONI.....	101.892	135.380	159.010	173.504	183.733	233.014	522.269	198.097
RICREAZIONE, SPETTACOLI, ISTRUZIONE E CULTURA.....	50.243	54.511	89.951	89.379	106.559	88.928	155.317	70.872
ALTRI BENI E SERVIZI.....	121.542	124.147	136.344	149.867	190.540	197.860	320.084	143.778
di cui: PASTI E CONSUMAZIONI FUORI CASA.....	52.864	50.392	54.101	55.211	66.047	75.286	120.370	54.926
CONSUMI NON ALIMENTARI	600.755	690.537	810.245	900.432	961.770	1.070.871	1.918.476	856.234
TOTALE CONSUMI	976.726	1.072.422	1.196.428	1.303.078	1.398.653	1.504.043	2.419.401	1.215.240

Segue Tav. 14 — Distribuzione delle famiglie e della spesa secondo le classi di spesa mensile familiare e la condizione socio-economica del capo famiglia

GRUPPI E CATEGORIE DI CONSUMO	CLASSI DI SPESA MENSILE PER FAMIGLIA - Lire							
	fino a 250.000	da 250.001 a 350.000	da 350.001 a 450.000	da 450.001 a 550.000	da 550.001 a 650.000	da 650.001 a 750.000	da 750.001 a 850.000	da 850.001 a 950.000
INDIPENDENTI - TOTALE								
PERCENTUALI SALVO DIVERSA INDICAZIONE								
FAMIGLIE.....	0,9	2,1	4,1	6,2	7,1	8,1	7,9	7,4
SPESA COMPLESSIVA.....	0,2	0,5	1,3	2,5	3,4	4,5	4,9	5,2
NUMERO MEDIO DI COMPONENTI PER FAMIGLIA...	1,80	2,40	2,94	3,39	3,37	3,66	3,88	3,66
SPESA MEDIA MENSILE PER FAMIGLIA - LIRE								
PANE E CEREALI.....	22.428	27.780	32.656	36.356	37.657	40.462	43.848	43.561
CARNE.....	32.515	45.436	57.626	71.005	85.281	96.597	101.847	112.266
PESCE.....	2.032	4.722	7.978	9.367	11.000	12.354	11.855	16.140
OLII E GRASSI.....	6.566	8.574	10.810	11.388	14.069	15.300	16.536	19.821
LATTE, FORMAGGI E UOVA.....	16.116	18.780	27.123	31.303	36.701	39.472	42.875	45.396
PATATE, FRUTTA E ORTAGGI.....	11.950	17.990	26.543	33.258	36.284	41.336	44.152	50.118
ZUCCHERO, CAFFE', THE, CACAO E ALTRI GENERI ALIMENTARI.....	8.561	8.700	13.275	14.805	17.351	19.637	21.060	22.212
BEVANDE.....	11.691	11.444	13.869	17.837	18.609	19.188	23.772	24.553
CONSUMI ALIMENTARI E BEVANDE	111.859	143.426	189.880	225.319	256.952	284.346	305.945	334.067
TABACCO.....	4.497	7.054	10.401	11.755	14.083	15.137	19.708	19.059
VESTIARIO E CALZATURE.....	6.723	15.824	23.613	33.464	45.793	57.165	64.648	82.377
ABITAZIONE.....	49.327	69.522	69.040	79.633	92.607	97.095	105.542	119.191
COMBUSTIBILI ED ENERGIA ELETTRICA.....	10.556	13.326	13.668	20.353	24.549	28.865	32.646	38.375
MOBILI, ARTICOLI DI ARREDAMENTO, APPARECCHI, UTENSILERIA E SERVIZI PER LA CASA.....	5.049	11.060	22.295	27.793	30.454	36.711	45.487	55.849
SERVIZI SANITARI E SPESE PER LA SALUTE.....	1.027	2.639	3.024	4.313	3.898	4.611	6.307	5.941
TRASPORTI E COMUNICAZIONI.....	3.568	18.491	35.399	43.135	61.280	81.179	95.669	110.738
RICREAZIONE, SPETTACOLI, ISTRUZIONE E CULTURA.....	2.519	9.171	11.562	21.282	21.127	29.631	38.215	42.733
ALTRI BENI E SERVIZI.....	7.144	18.711	25.435	38.727	51.945	65.297	80.322	90.525
di cui: PASTI E CONSUMAZIONI FUORI CASA.....	2.793	11.342	9.239	18.392	22.623	23.370	32.262	33.665
CONSUMI NON ALIMENTARI	90.410	165.798	214.437	280.455	345.736	415.691	488.544	564.788
TOTALE CONSUMI	202.269	309.224	404.317	505.774	602.688	700.037	794.489	898.855

GRUPPI E CATEGORIE DI CONSUMO	CLASSI DI SPESA MENSILE PER FAMIGLIA - Lire							Totale
	da 950.001 a 1.000.000	da 1.000.001 a 1.150.000	da 1.150.001 a 1.250.000	da 1.250.001 a 1.350.000	da 1.350.001 a 1.450.000	da 1.450.001 a 1.550.000	oltre 1.550.000	
INDIPENDENTI - TOTALE								
PERCENTUALI SALVO DIVERSA INDICAZIONE								
FAMIGLIE.....	3,8	9,9	4,9	4,9	4,3	3,6	24,8	100,0
SPESA COMPLESSIVA.....	2,9	8,3	4,6	5,1	4,7	4,3	47,6	100,0
NUMERO MEDIO DI COMPONENTI PER FAMIGLIA...	4,07	4,02	3,89	4,02	4,26	4,06	4,31	3,85
SPESA MEDIA MENSILE PER FAMIGLIA - LIRE								
PANE E CEREALI.....	50.487	49.790	47.634	51.309	53.859	52.964	59.247	47.616
CARNE.....	132.415	131.648	138.495	134.209	143.806	142.745	178.000	125.093
PESCE.....	17.673	16.106	14.675	17.602	17.041	21.307	19.870	15.206
OLII E GRASSI.....	17.734	22.055	17.135	20.733	25.978	21.913	26.925	19.689
LATTE, FORMAGGI E UOVA.....	51.887	49.945	45.781	52.230	58.207	53.491	62.128	47.679
PATATE, FRUTTA E ORTAGGI.....	51.943	56.976	56.706	62.641	65.798	66.565	74.408	53.880
ZUCCHERO, CAFFE', THE, CACAO E ALTRI GENERI ALIMENTARI.....	22.267	25.171	24.341	26.428	25.669	28.749	31.736	23.680
BEVANDE.....	23.924	26.220	35.017	33.442	33.719	40.244	45.362	29.593
CONSUMI ALIMENTARI E BEVANDE	368.330	377.911	379.784	398.594	424.077	427.978	497.676	362.436
TABACCO.....	19.850	21.683	24.571	22.816	25.237	30.177	29.464	21.231
VESTIARIO E CALZATURE.....	86.572	101.950	128.685	150.689	143.738	192.498	275.905	131.083
ABITAZIONE.....	116.866	132.267	135.900	147.805	158.064	160.259	206.799	136.521
COMBUSTIBILI ED ENERGIA ELETTRICA.....	42.113	47.894	48.240	54.957	62.523	54.575	121.034	57.740
MOBILI, ARTICOLI DI ARREDAMENTO, APPARECCHI, UTENSILERIA E SERVIZI PER LA CASA.....	58.044	65.980	79.925	90.689	84.787	113.236	257.485	104.401
SERVIZI SANITARI E SPESE PER LA SALUTE.....	7.888	7.725	13.605	15.100	11.021	16.112	35.996	14.491
TRASPORTI E COMUNICAZIONI.....	105.525	133.939	159.161	175.041	187.131	224.456	518.233	209.411
RICREAZIONE, SPETTACOLI, ISTRUZIONE E CULTURA.....	50.355	56.355	87.436	97.698	104.888	90.692	158.362	75.684
ALTRI BENI E SERVIZI.....	120.652	125.149	138.826	148.606	198.839	192.733	341.008	156.965
di cui: PASTI E CONSUMAZIONI FUORI CASA.....	53.535	49.476	54.914	54.843	71.394	74.804	127.313	59.938
CONSUMI NON ALIMENTARI	607.865	692.942	816.349	903.401	976.228	1.074.738	1.944.286	907.527
TOTALE CONSUMI	976.195	1.070.853	1.196.133	1.301.995	1.400.305	1.502.716	2.441.962	1.269.963

Segue Tav. 14 — Distribuzione delle famiglie e della spesa secondo le classi di spesa mensile familiare e la condizione socio-economica del capo famiglia

GRUPPI E CATEGORIE DI CONSUMO	CLASSI DI SPESA MENSILE PER FAMIGLIA - Lire							
	fino a 250.000	da 250.001 a 350.000	da 350.001 a 450.000	da 450.001 a 550.000	da 550.001 a 650.000	da 650.001 a 750.000	da 750.001 a 850.000	da 850.001 a 950.000
DIPENDENTI - DIRIGENTI E IMPIEGATI - AGRICOLTURA E INDUSTRIA								
PERCENTUALI SALVO DIVERSA INDICAZIONE								
FAMIGLIE.....	0,2	0,9	2,5	3,2	6,0	6,5	7,6	9,0
SPESA COMPLESSIVA.....	-	0,2	0,7	1,2	2,6	3,3	4,4	5,9
NUMERO MEDIO DI COMPONENTI PER FAMIGLIA...	1,00	2,07	2,26	2,92	3,13	3,18	3,32	3,33
SPESA MEDIA MENSILE PER FAMIGLIA - LIRE								
PANE E CEREALI.....	15.293	26.621	22.580	30.141	30.562	34.996	37.299	36.756
CARNE.....	44.961	49.558	65.567	59.553	82.053	96.773	98.247	104.362
PESCE.....	1.099	12.290	4.591	5.469	8.985	13.979	14.716	12.499
OLII E GRASSI.....	1.755	8.452	7.557	7.361	9.445	11.157	12.285	13.056
LATTE, FORMAGGI E UOVA.....	21.606	22.762	33.112	29.288	38.754	37.600	39.583	43.532
PATATE, FRUTTA E ORTAGGI.....	28.928	24.190	30.778	31.402	36.926	43.608	44.130	43.140
ZUCCHERO, CAFFÈ, THE, CACAO E ALTRI GENERI ALIMENTARI.....	7.568	11.828	13.623	14.177	13.536	20.646	18.917	21.398
BEVANDE.....	3.708	7.770	10.301	12.459	20.868	16.469	23.535	18.628
CONSUMI ALIMENTARI E BEVANDE	124.918	163.471	188.109	189.850	241.129	275.228	288.712	293.371
TABACCO.....	1.999	10.420	8.246	11.198	12.957	17.065	21.799	19.469
VESTITARIO E CALZATURE.....	3.511	18.799	18.326	30.017	40.956	30.071	57.480	87.964
ABITAZIONE.....	59.029	58.809	68.366	102.252	96.131	103.128	113.685	106.268
COMBUSTIBILI ED ENERGIA ELETTRICA.....	-	13.451	11.792	20.639	15.930	25.600	37.439	28.391
MOBILI, ARTICOLI DI ARREDAMENTO, APPARECCHI, UTENSILERIA E SERVIZI PER LA CASA.....	6.400	13.597	16.824	19.856	23.009	32.813	35.436	42.494
SERVIZI SANITARI E SPESE PER LA SALUTE.....	2.742	2.396	1.669	3.446	2.651	3.107	7.560	10.438
TRASPORTI E COMUNICAZIONI.....	4.272	20.124	41.239	51.652	73.459	87.543	94.005	129.921
RICREAZIONE, SPETTACOLI, ISTRUZIONE E CULTURA	12.748	9.398	11.995	20.392	32.075	31.227	48.896	61.279
ALTRI BENI E SERVIZI.....	21.962	8.468	37.788	57.619	61.520	92.560	97.475	118.462
di cui: PASTI E CONSUMAZIONI FUORI CASA...	6.990	3.692	22.626	27.754	29.103	41.130	45.553	55.667
CONSUMI NON ALIMENTARI	112.663	155.462	216.245	317.071	358.888	423.114	513.775	604.686
TOTALE CONSUMI	237.581	318.933	404.354	506.921	600.017	698.342	802.487	898.057

GRUPPI E CATEGORIE DI CONSUMO	CLASSI DI SPESA MENSILE PER FAMIGLIA - Lire							Totale
	da 950.001 a 1.000.000	da 1.000.001 a 1.150.000	da 1.150.001 a 1.250.000	da 1.250.001 a 1.350.000	da 1.350.001 a 1.450.000	da 1.450.001 a 1.550.000	oltre 1.550.000	
DIPENDENTI - DIRIGENTI E IMPIEGATI - AGRICOLTURA E INDUSTRIA								
PERCENTUALI SALVO DIVERSA INDICAZIONE								
FAMIGLIE.....	4,2	11,0	5,2	6,0	5,6	4,6	27,7	100,0
SPESA COMPLESSIVA.....	3,0	8,6	4,5	5,6	5,7	4,9	49,4	100,0
NUMERO MEDIO DI COMPONENTI PER FAMIGLIA...	3,48	3,51	3,54	3,49	3,47	3,68	3,80	3,45
SPESA MEDIA MENSILE PER FAMIGLIA - LIRE								
PANE E CEREALI.....	34.647	40.048	40.013	42.411	45.391	43.981	47.873	40.299
CARNE.....	105.539	114.108	135.002	130.066	137.294	135.673	164.206	123.212
PESCE.....	11.301	10.767	15.640	15.074	11.875	9.594	15.895	12.958
OLII E GRASSI.....	14.995	16.431	14.446	15.559	23.838	19.747	23.276	16.698
LATTE, FORMAGGI E UOVA.....	40.621	44.677	55.391	48.385	55.513	48.704	59.311	47.822
PATATE, FRUTTA E ORTAGGI.....	44.032	50.378	58.147	55.889	59.439	50.822	72.161	53.690
ZUCCHERO, CAFFÈ, THE, CACAO E ALTRI GENERI ALIMENTARI.....	17.038	23.443	19.788	23.957	25.243	25.491	31.938	23.596
BEVANDE.....	13.638	23.622	22.227	24.419	31.674	23.781	44.418	27.463
CONSUMI ALIMENTARI E BEVANDE	281.811	323.474	360.654	355.760	390.267	357.793	459.078	345.738
TABACCO.....	23.207	21.931	17.207	24.635	28.301	25.560	24.929	21.352
VESTITARIO E CALZATURE.....	104.627	112.984	131.067	151.256	166.265	134.700	301.599	150.005
ABITAZIONE.....	127.694	130.737	153.868	142.183	167.553	213.833	228.188	154.809
COMBUSTIBILI ED ENERGIA ELETTRICA.....	24.514	42.076	55.332	49.724	48.434	69.653	91.479	51.823
MOBILI, ARTICOLI DI ARREDAMENTO, APPARECCHI, UTENSILERIA E SERVIZI PER LA CASA.....	54.236	53.562	73.568	61.442	111.278	86.580	295.418	118.986
SERVIZI SANITARI E SPESE PER LA SALUTE.....	7.776	8.475	27.020	25.553	26.708	14.739	37.303	18.765
TRASPORTI E COMUNICAZIONI.....	141.109	141.412	162.128	170.650	173.239	197.183	502.250	229.801
RICREAZIONE, SPETTACOLI, ISTRUZIONE E CULTURA	73.124	67.747	79.130	96.686	94.043	124.335	188.892	97.938
ALTRI BENI E SERVIZI.....	137.723	171.568	143.633	219.426	188.696	272.446	324.229	188.719
di cui: PASTI E CONSUMAZIONI FUORI CASA...	56.419	85.532	65.782	118.779	93.971	131.004	135.902	85.560
CONSUMI NON ALIMENTARI	694.010	750.492	842.953	941.555	1.004.517	1.139.029	1.994.287	1.032.198
TOTALE CONSUMI	975.821	1.073.966	1.203.607	1.297.315	1.394.784	1.496.822	2.453.365	1.377.936

Segue Tav. 14 — Distribuzione delle famiglie e della spesa secondo le classi di spesa mensile familiare e la condizione socio-economica del capo famiglia

GRUPPI E CATEGORIE DI CONSUMO	CLASSI DI SPESA MENSILE PER FAMIGLIA - Lire							
	fino a 250.000	da 250.001 a 350.000	da 350.001 a 450.000	da 450.001 a 550.000	da 550.001 a 650.000	da 650.001 a 750.000	da 750.001 a 850.000	da 850.001 a 950.000
DIPENDENTI - DIRIGENTI E IMPIEGATI ALTRE ATTIVITA'								
PERCENTUALI SALVO DIVERSA INDICAZIONE								
FAMIGLIE.....	0,3	1,2	3,2	6,1	7,6	8,9	9,8	9,0
SPESA COMPLESSIVA.....	-	0,3	1,1	2,5	3,8	5,2	6,5	6,7
NUMERO MEDIO DI COMPONENTI PER FAMIGLIA....	1,66	1,96	2,40	2,82	2,96	3,12	3,26	3,53
SPESA MEDIA MENSILE PER FAMIGLIA - LIRE								
PANE E CEREALI.....	20.221	20.228	23.439	27.853	31.829	34.756	36.193	39.331
CARNE.....	35.155	39.082	59.425	64.236	77.762	92.394	100.894	109.734
PESCE.....	1.409	4.313	7.268	9.127	11.795	14.286	13.220	15.846
OLII E GRASSI.....	3.817	5.394	7.684	9.278	10.997	12.873	13.994	13.485
LATTE, FORMAGGI E UOVA.....	19.258	18.308	25.792	29.128	32.341	39.187	41.692	43.787
PATATE, FRUTTA E ORTAGGI.....	15.744	19.201	25.877	33.634	36.437	44.018	46.066	50.440
ZUCCHERO, CAFFÈ*, THE, CACAO E ALTRI GENERALI ALIMENTARI.....	9.152	11.233	12.205	13.324	14.810	17.087	19.015	19.064
BEVANDE.....	6.983	6.016	5.811	11.732	14.445	16.815	18.511	21.812
CONSUMI ALIMENTARI E BEVANDE	111.739	123.775	171.501	198.312	230.416	271.416	289.585	313.499
TABACCO.....	1.498	7.428	11.392	11.789	13.790	15.761	17.940	19.127
VESTIARIO E CALZATURE.....	14.481	18.021	24.760	36.075	46.453	60.119	77.300	81.636
ABITAZIONE.....	52.865	83.977	76.605	94.122	101.178	109.901	119.054	126.164
COMBUSTIBILI ED ENERGIA ELETTRICA.....	7.658	9.174	16.981	25.021	23.806	25.379	31.844	37.673
MOBILI, ARTICOLI DI ARREDAMENTO, APPARECCHI, UTENSILERIA E SERVIZI PER LA CASA.....	11.115	12.117	14.595	23.896	28.039	35.743	40.320	47.649
SERVIZI SANITARI E SPESE PER LA SALUTE.....	1.379	1.958	1.662	2.310	5.000	4.791	6.196	7.475
TRASPORTI E COMUNICAZIONI.....	3.853	18.082	34.050	49.288	63.928	77.548	88.153	101.228
RICREAZIONE, SPETTACOLI, ISTRUZIONE E CULTURA.....	2.717	11.702	15.625	21.205	26.059	31.096	46.645	53.819
ALTRI BENI E SERVIZI.....	3.387	28.817	32.016	44.029	64.310	71.724	82.892	109.335
di cui: PASTI E CONSUMAZIONI FUORI CASA..	764	18.634	16.257	21.032	34.116	33.286	38.117	49.738
CONSUMI NON ALIMENTARI	98.953	191.276	227.686	307.735	372.563	432.062	510.344	584.106
TOTALE CONSUMI	210.692	315.051	399.187	506.047	602.979	703.478	799.929	897.605

GRUPPI E CATEGORIE DI CONSUMO	CLASSI DI SPESA MENSILE PER FAMIGLIA - Lire							Totale
	da 950.001 a 1.000.000	da 1.000.001 a 1.150.000	da 1.150.001 a 1.250.000	da 1.250.001 a 1.350.000	da 1.350.001 a 1.450.000	da 1.450.001 a 1.550.000	oltre 1.550.000	
DIPENDENTI - DIRIGENTI E IMPIEGATI ALTRE ATTIVITA'								
PERCENTUALI SALVO DIVERSA INDICAZIONE								
FAMIGLIE.....	3,8	10,4	6,2	4,9	4,7	3,2	20,7	100,0
SPESA COMPLESSIVA.....	3,0	9,1	6,1	5,3	5,5	3,9	41,0	100,0
NUMERO MEDIO DI COMPONENTI PER FAMIGLIA....	3,44	3,52	3,67	3,66	3,55	3,60	3,84	3,40
SPESA MEDIA MENSILE PER FAMIGLIA - LIRE								
PANE E CEREALI.....	40.659	42.365	42.480	48.867	49.611	45.632	50.879	40.655
CARNE.....	108.795	117.609	133.438	129.575	145.057	139.347	159.862	115.653
PESCE.....	17.142	15.832	14.478	20.093	16.935	14.440	19.124	15.133
OLII E GRASSI.....	14.776	17.013	18.469	21.523	28.694	21.137	26.765	17.555
LATTE, FORMAGGI E UOVA.....	47.326	46.862	49.875	52.569	54.985	53.267	61.505	46.213
PATATE, FRUTTA E ORTAGGI.....	56.098	56.124	58.646	62.334	65.930	65.671	72.923	53.853
ZUCCHERO, CAFFÈ*, THE, CACAO E ALTRI GENERALI ALIMENTARI.....	21.303	22.190	24.877	26.586	29.629	25.406	31.948	22.373
BEVANDE.....	19.667	23.655	26.976	33.525	30.098	35.355	45.433	25.968
CONSUMI ALIMENTARI E BEVANDE	325.766	341.650	369.239	395.072	420.939	400.255	468.439	337.403
TABACCO.....	20.622	21.200	23.290	23.191	26.013	26.363	27.355	20.408
VESTIARIO E CALZATURE.....	108.279	132.885	121.398	171.591	170.014	185.250	295.253	135.958
ABITAZIONE.....	125.168	126.028	134.784	141.551	169.780	164.566	230.446	143.974
COMBUSTIBILI ED ENERGIA ELETTRICA.....	36.516	35.620	57.356	55.309	52.046	57.616	97.258	48.560
MOBILI, ARTICOLI DI ARREDAMENTO, APPARECCHI, UTENSILERIA E SERVIZI PER LA CASA.....	56.812	64.753	78.748	85.388	85.771	102.711	263.105	95.384
SERVIZI SANITARI E SPESE PER LA SALUTE.....	6.098	10.385	12.674	15.908	14.208	12.399	56.848	18.015
TRASPORTI E COMUNICAZIONI.....	116.523	124.074	150.798	155.321	155.586	208.212	449.909	175.220
RICREAZIONE, SPETTACOLI, ISTRUZIONE E CULTURA.....	62.355	71.199	84.040	94.248	101.638	132.741	178.471	81.678
ALTRI BENI E SERVIZI.....	118.638	142.414	168.316	164.846	202.034	202.200	342.042	157.904
di cui: PASTI E CONSUMAZIONI FUORI CASA..	48.443	53.658	68.710	65.572	90.157	79.937	118.380	62.068
CONSUMI NON ALIMENTARI	651.011	728.558	831.404	907.353	977.090	1.092.058	1.940.687	877.101
TOTALE CONSUMI	976.777	1.070.208	1.200.643	1.302.425	1.398.029	1.492.313	2.409.126	1.214.504

Segue Tav. 14 — Distribuzione delle famiglie e della spesa secondo le classi di spesa mensile familiare e la condizione socio-economica del capo famiglia

GRUPPI E CATEGORIE DI CONSUMO	CLASSI DI SPESA MENSILE PER FAMIGLIA - Lire							
	fino a 250.000	da 250.001 a 350.000	da 350.001 a 450.000	da 450.001 a 550.000	da 550.001 a 650.000	da 650.001 a 750.000	da 750.001 a 850.000	da 850.001 a 950.000
DIPENDENTI - DIRIGENTI E IMPIEGATI - TOTALE								
PERCENTUALI SALVO DIVERSA INDICAZIONE								
FAMIGLIE.....	0,3	1,1	3,0	5,3	7,2	8,3	9,3	9,0
SPESA COMPLESSIVA.....	-	0,3	1,0	2,2	3,5	4,6	5,9	6,4
NUMERO MEDIO DI COMPONENTI PER FAMIGLIA...	1,52	1,99	2,37	2,84	3,00	3,13	3,27	3,48
SPESA MEDIA MENSILE PER FAMIGLIA - LIRE								
PANE E CEREALI.....	19.178	21.447	23.265	28.195	31.567	34.803	36.419	38.687
CARNE.....	37.231	41.080	60.674	63.539	78.648	93.250	100.352	108.392
PESCE.....	1.343	5.834	6.724	8.582	11.215	14.226	13.526	15.009
OLII E GRASSI.....	3.381	5.977	7.658	8.992	10.678	12.537	13.645	13.378
LATTE, FORMAGGI E UOVA.....	19.756	19.157	27.280	29.151	33.664	38.877	41.262	43.723
PATATE, FRUTTA E ORTAGGI.....	18.536	20.152	26.873	33.301	36.538	43.938	45.670	48.615
ZUCCHERO, CAFFÈ*, THE, CACAO E ALTRI GENERI ALIMENTARI.....	8.817	11.345	12.493	13.452	14.548	17.782	18.995	19.647
BEVANDE.....	6.289	6.350	9.912	11.840	15.771	16.747	19.538	21.015
CONSUMI ALIMENTARI E BEVANDE	114.531	131.342	174.879	197.052	232.629	272.160	289.407	308.466
TABACCO.....	1.604	7.999	10.752	11.701	13.618	16.016	18.729	19.212
VESTIARIO E CALZATURE.....	12.158	18.169	23.453	35.172	45.320	54.239	73.249	83.219
ABITAZIONE.....	54.171	79.178	74.929	95.334	100.137	108.576	117.957	121.189
COMBUSTIBILI ED ENERGIA ELETTRICA.....	6.036	9.989	15.927	24.368	22.182	25.423	32.987	35.353
MOBILI, ARTICOLI DI ARREDAMENTO, APPARECCHI, UTENSILERIA E SERVIZI PER LA CASA.....	10.117	12.400	15.050	23.293	27.001	35.169	39.324	46.359
SERVIZI SANITARI E SPESE PER LA SALUTE.....	1.668	2.040	1.664	2.480	4.556	4.460	6.474	8.215
TRASPORTI E COMUNICAZIONI.....	3.942	18.472	35.513	49.640	65.894	79.505	89.349	108.403
RICREAZIONE, SPETTACOLI, ISTRUZIONE E CULTURA.....	4.840	11.262	14.887	21.085	27.300	31.123	47.104	55.686
ALTRI BENI E SERVIZI.....	7.319	24.935	33.189	46.055	63.734	75.803	85.871	111.616
*di cui: PASTI E CONSUMAZIONI FUORI CASA..	2.080	15.784	19.145	22.034	33.082	34.821	39.637	51.220
CONSUMI NON ALIMENTARI	101.855	184.444	225.364	309.128	369.742	430.314	511.044	589.252
TOTALE CONSUMI	216.386	315.786	400.243	506.180	602.371	702.474	800.451	897.718

GRUPPI E CATEGORIE DI CONSUMO	CLASSI DI SPESA MENSILE PER FAMIGLIA - Lire							Totale
	da 950.001 a 1.000.000	da 1.000.001 a 1.150.000	da 1.150.001 a 1.250.000	da 1.250.001 a 1.350.000	da 1.350.001 a 1.450.000	da 1.450.001 a 1.550.000	oltre 1.550.000	
DIPENDENTI - DIRIGENTI E IMPIEGATI - TOTALE								
PERCENTUALI SALVO DIVERSA INDICAZIONE								
FAMIGLIE.....	3,9	10,5	5,9	5,2	5,0	3,5	22,5	100,0
SPESA COMPLESSIVA.....	3,0	9,0	5,7	5,4	5,5	4,2	43,3	100,0
NUMERO MEDIO DI COMPONENTI PER FAMIGLIA...	3,45	3,52	3,64	3,61	3,53	3,62	3,83	3,41
SPESA MEDIA MENSILE PER FAMIGLIA - LIRE								
PANE E CEREALI.....	39.045	41.760	41.941	47.005	48.413	45.102	49.950	40.566
CARNE.....	107.921	116.694	133.778	129.715	142.853	138.168	161.202	117.543
PESCE.....	15.574	14.510	14.731	18.645	15.499	12.884	18.127	14.589
OLII E GRASSI.....	14.835	16.861	17.590	19.803	27.316	20.691	25.688	17.341
LATTE, FORMAGGI E UOVA.....	45.525	46.292	51.080	51.362	55.135	51.803	60.827	46.615
PATATE, FRUTTA E ORTAGGI.....	52.858	54.624	58.537	60.475	64.087	60.904	72.688	53.812
ZUCCHERO, CAFFÈ*, THE, CACAO E ALTRI GENERI ALIMENTARI.....	20.158	22.518	23.765	25.827	28.385	25.433	31.945	22.680
BEVANDE.....	18.048	23.647	25.937	30.898	30.544	31.640	45.120	26.342
CONSUMI ALIMENTARI E BEVANDE	313.964	336.906	367.359	383.730	412.232	386.625	465.547	339.488
TABACCO.....	21.316	21.391	21.962	23.608	26.663	26.105	26.606	20.644
VESTIARIO E CALZATURE.....	107.297	127.690	123.509	165.725	168.950	169.023	297.211	139.469
ABITAZIONE.....	125.847	127.257	138.953	141.734	169.147	180.381	229.748	146.682
COMBUSTIBILI ED ENERGIA ELETTRICA.....	33.294	37.306	56.915	53.698	51.021	61.482	95.473	49.376
MOBILI, ARTICOLI DI ARREDAMENTO, APPARECCHI, UTENSILERIA E SERVIZI PER LA CASA.....	56.118	61.829	77.617	78.482	93.013	97.533	273.083	101.282
SERVIZI SANITARI E SPESE PER LA SALUTE.....	6.547	9.886	15.808	18.690	17.757	13.150	50.813	18.203
TRASPORTI E COMUNICAZIONI.....	123.125	128.598	153.272	159.741	160.598	204.672	466.070	188.862
RICREAZIONE, SPETTACOLI, ISTRUZIONE E CULTURA.....	65.245	70.299	82.968	94.951	99.481	130.043	181.688	85.743
ALTRI BENI E SERVIZI.....	123.762	150.024	162.924	180.590	198.246	224.751	336.541	165.607
*di cui: PASTI E CONSUMAZIONI FUORI CASA..	50.585	61.979	68.070	80.919	91.239	96.330	123.790	67.940
CONSUMI NON ALIMENTARI	662.551	734.280	833.928	917.219	984.876	1.107.140	1.957.233	915.868
TOTALE CONSUMI	976.515	1.071.186	1.201.287	1.300.949	1.397.108	1.493.765	2.422.780	1.255.356

Segue Tav. 14 — Distribuzione delle famiglie e della spesa secondo le classi di spesa mensile familiare e la condizione socio-economica del capo famiglia

GRUPPI E CATEGORIE DI CONSUMO	CLASSI DI SPESA MENSILE PER FAMIGLIA - Lire							
	fino a 250.000	da 250.001 a 350.000	da 350.001 a 450.000	da 450.001 a 550.000	da 550.001 a 650.000	da 650.001 a 750.000	da 750.001 a 850.000	da 850.001 a 950.000
DIPENDENTI - OPERAI E ASSIMILATI - AGRICOLTURA								
PERCENTUALI SALVO DIVERSA INDICAZIONE								
FAMIGLIE.....	2,6	6,9	9,2	11,5	14,1	10,7	10,2	5,7
SPESA COMPLESSIVA.....	0,6	2,4	4,3	6,7	10,0	8,8	9,5	6,0
NUMERO MEDIO DI COMPONENTI PER FAMIGLIA...	1,52	2,56	3,42	3,68	3,81	4,20	4,86	4,15
SPESA MEDIA MENSILE PER FAMIGLIA - LIRE								
PANE E CEREALI.....	20.275	30.538	42.615	44.642	46.508	53.297	61.483	55.389
CARNE.....	29.744	47.326	59.644	73.548	89.038	103.950	109.866	117.443
PESCE.....	3.414	8.788	9.310	10.282	11.627	11.647	19.000	13.021
OLII E GRASSI.....	2.103	5.966	9.125	10.544	11.111	13.102	19.703	20.182
LATTE, FORMAGGI E UOVA.....	20.328	19.091	27.471	32.026	38.804	41.270	45.549	46.419
PATATE, FRUTTA E ORTAGGI.....	12.363	22.291	29.787	35.433	41.263	40.986	47.486	47.376
ZUCCHERO, CAFFE', THE, CACAO E ALTRI GENERI ALIMENTARI.....	7.396	11.127	14.405	15.280	22.300	23.869	23.504	25.066
BEVANDE.....	8.491	10.715	12.279	17.457	17.874	19.617	23.026	23.544
CONSUMI ALIMENTARI E BEVANDE	104.114	155.842	204.636	239.212	278.525	307.738	349.617	348.440
TABACCO.....	4.030	10.157	11.095	13.834	11.931	21.606	19.934	17.084
VESTIARIO E CALZATURE.....	10.812	16.508	26.126	36.114	54.904	59.918	77.289	94.509
ABITAZIONE.....	60.506	50.352	59.552	69.891	72.193	78.134	78.115	87.269
COMBUSTIBILI ED ENERGIA ELETTRICA.....	6.668	12.128	11.016	16.135	21.679	26.107	24.195	46.039
MOBILI, ARTICOLI DI ARREDAMENTO, APPARECCHI, UTENSILERIA E SERVIZI PER LA CASA.....	8.984	15.145	20.239	31.349	36.664	38.796	57.186	62.607
SERVIZI SANITARI E SPESE PER LA SALUTE.....	118	1.866	5.391	1.308	4.227	3.699	5.214	8.031
TRASPORTI E COMUNICAZIONI.....	3.696	9.104	28.375	29.614	61.098	69.628	57.298	89.588
RICREAZIONE, SPETTACOLI, ISTRUZIONE E CULTURA	1.843	8.587	8.308	20.926	18.221	35.190	40.567	41.147
ALTRI BENI E SERVIZI.....	7.337	21.167	25.389	38.677	44.115	64.793	87.727	103.553
di cui: PASTI E CONSUMAZIONI FUORI CASA..	2.413	5.371	9.614	19.038	10.743	18.943	40.372	32.661
CONSUMI NON ALIMENTARI	103.994	145.014	195.491	257.848	325.032	357.871	447.525	549.827
TOTALE CONSUMI	208.108	300.856	400.127	497.060	603.557	705.609	797.142	898.267

GRUPPI E CATEGORIE DI CONSUMO	CLASSI DI SPESA MENSILE PER FAMIGLIA - Lire							Totale
	da 950.001 a 1.000.000	da 1.000.001 a 1.150.000	da 1.150.001 a 1.250.000	da 1.250.001 a 1.350.000	da 1.350.001 a 1.450.000	da 1.450.001 a 1.550.000	oltre 1.550.000	
DIPENDENTI - OPERAI E ASSIMILATI - AGRICOLTURA								
PERCENTUALI SALVO DIVERSA INDICAZIONE								
FAMIGLIE.....	2,3	6,5	2,9	3,2	2,4	2,2	9,6	100,0
SPESA COMPLESSIVA.....	2,6	8,3	4,1	4,8	3,9	3,8	24,2	100,0
NUMERO MEDIO DI COMPONENTI PER FAMIGLIA...	4,28	3,68	5,29	5,26	4,88	4,42	4,56	3,99
SPESA MEDIA MENSILE PER FAMIGLIA - LIRE								
PANE E CEREALI.....	69.879	53.983	72.613	68.192	63.093	75.429	68.656	52.548
CARNE.....	121.442	132.592	142.529	161.879	144.800	173.852	193.990	106.222
PESCE.....	31.038	19.458	16.258	18.685	15.770	23.698	23.762	14.531
OLII E GRASSI.....	25.641	22.746	14.288	30.634	16.137	26.547	29.733	15.938
LATTE, FORMAGGI E UOVA.....	55.431	48.792	63.631	63.879	42.269	74.474	69.771	42.931
PATATE, FRUTTA E ORTAGGI.....	49.483	65.036	55.715	58.288	69.455	73.907	83.128	46.544
ZUCCHERO, CAFFE', THE, CACAO E ALTRI GENERI ALIMENTARI.....	30.367	29.899	30.885	26.627	25.351	31.442	42.203	23.314
BEVANDE.....	35.153	35.591	36.264	43.350	33.342	66.435	58.430	25.842
CONSUMI ALIMENTARI E BEVANDE	418.434	408.097	432.183	471.534	410.217	545.784	569.673	327.870
TABACCO.....	27.185	22.655	28.177	51.295	14.318	20.160	27.348	18.390
VESTIARIO E CALZATURE.....	112.219	120.167	109.517	143.312	186.801	174.186	293.642	90.075
ABITAZIONE.....	84.856	94.842	94.726	90.638	112.514	139.813	150.526	84.047
COMBUSTIBILI ED ENERGIA ELETTRICA.....	44.459	48.380	31.653	63.996	145.629	54.590	76.893	34.025
MOBILI, ARTICOLI DI ARREDAMENTO, APPARECCHI, UTENSILERIA E SERVIZI PER LA CASA.....	71.990	118.941	66.473	91.106	105.612	137.439	217.600	66.171
SERVIZI SANITARI E SPESE PER LA SALUTE.....	4.122	8.208	17.092	10.299	59.982	8.448	33.880	9.086
TRASPORTI E COMUNICAZIONI.....	62.538	114.501	147.506	118.611	142.279	156.727	446.713	100.489
RICREAZIONE, SPETTACOLI, ISTRUZIONE E CULTURA	68.786	48.321	112.671	66.456	88.417	62.585	128.548	42.608
ALTRI BENI E SERVIZI.....	75.688	102.480	160.431	187.094	144.038	205.443	219.385	84.532
di cui: PASTI E CONSUMAZIONI FUORI CASA..	22.325	28.874	21.663	40.759	22.556	107.859	50.896	25.150
CONSUMI NON ALIMENTARI	551.843	678.495	768.246	822.807	999.590	959.391	1.594.535	529.423
TOTALE CONSUMI	970.277	1.086.592	1.200.429	1.294.341	1.409.807	1.505.175	2.164.208	857.293

Segue Tav. 14 — Distribuzione delle famiglie e della spesa secondo le classi di spesa mensile familiare e la condizione socio-economica del capo famiglia

GRUPPI E CATEGORIE DI CONSUMO	CLASSI DI SPESA MENSILE PER FAMIGLIA - Lire							
	fino a 250.000	da 250.001 a 350.000	da 350.001 a 450.000	da 450.001 a 550.000	da 550.001 a 650.000	da 650.001 a 750.000	da 750.001 a 850.000	da 850.001 a 950.000
DIPENDENTI - OPERAI E ASSIMILATI - INDUSTRIA								
PERCENTUALI SALVO DIVERSA INDICAZIONE								
FAMIGLIE.....	0,6	3,3	5,7	7,1	10,6	9,4	10,7	8,4
SPESA COMPLESSIVA.....	0,1	1,0	2,2	3,4	6,2	6,2	8,2	7,3
NUMERO MEDIO DI COMPONENTI PER FAMIGLIA...	1,98	2,44	3,15	3,23	3,49	3,60	3,81	3,92
SPESA MEDIA MENSILE PER FAMIGLIA - LIRE								
PANE E CEREALI.....	25.815	24.436	30.840	33.084	38.863	40.083	42.955	47.004
CARNE.....	34.240	41.826	64.709	71.906	87.630	98.762	113.647	119.434
PESCE.....	2.351	5.509	7.245	9.178	12.854	12.403	12.696	14.276
OLII E GRASSI.....	3.349	5.116	8.267	9.988	12.614	15.159	15.293	17.823
LATTE, FORMAGGI E UOVA.....	22.060	18.528	27.545	30.443	36.787	39.192	44.117	45.828
PATATE, FRUTTA E ORTAGGI.....	15.931	18.270	26.741	33.570	39.636	43.114	47.472	53.321
ZUCCHERO, CAFFÈ*, THE, CACAO E ALTRI GENERI ALIMENTARI.....	8.706	8.646	11.582	14.081	16.942	19.114	20.686	23.283
BEVANDE.....	7.595	8.656	13.209	14.970	18.433	21.662	24.420	28.257
CONSUMI ALIMENTARI E BEVANDE	120.047	130.987	190.138	217.220	263.759	289.489	321.286	349.226
TABACCO.....	6.511	10.323	11.001	13.277	16.092	18.352	20.384	21.482
VESTITARIO E CALZATURE.....	10.522	20.439	25.668	34.492	44.795	57.113	75.528	89.761
ABITAZIONE.....	50.902	58.221	62.804	73.984	79.297	87.505	89.460	98.906
COMBUSTIBILI ED ENERGIA ELETTRICA.....	6.443	11.597	15.037	21.072	23.653	34.674	31.941	36.371
MOBILI, ARTICOLI DI ARREDAMENTO, APPARECCHI, UTENSILERIA E SERVIZI PER LA CASA.....	7.087	12.940	17.712	25.534	32.958	38.605	45.878	58.835
SERVIZI SANITARI E SPESE PER LA SALUTE.....	224	1.450	1.760	2.678	4.639	4.963	6.697	7.873
TRASPORTI E COMUNICAZIONI.....	6.689	21.005	34.666	48.205	63.162	72.378	87.791	91.582
RICREAZIONE, SPETTACOLI, ISTRUZIONE E CULTURA	2.080	11.137	11.273	17.280	21.342	29.535	37.451	45.718
ALTRI BENI E SERVIZI.....	8.185	25.487	36.444	46.193	52.491	65.081	84.512	98.608
di cui: PASTI E CONSUMAZIONI FUORI CASA...	6.036	13.545	18.268	20.608	23.759	25.716	35.567	38.657
CONSUMI NON ALIMENTARI	98.643	172.599	216.365	282.715	338.429	408.206	479.642	549.136
TOTALE CONSUMI	218.690	303.586	406.503	499.935	602.188	697.695	800.928	898.362

GRUPPI E CATEGORIE DI CONSUMO	CLASSI DI SPESA MENSILE PER FAMIGLIA - Lire							Totale
	da 950.001 a 1.000.000	da 1.000.001 a 1.150.000	da 1.150.001 a 1.250.000	da 1.250.001 a 1.350.000	da 1.350.001 a 1.450.000	da 1.450.001 a 1.550.000	oltre 1.550.000	
DIPENDENTI - OPERAI E ASSIMILATI - INDUSTRIA								
PERCENTUALI SALVO DIVERSA INDICAZIONE								
FAMIGLIE.....	3,8	10,3	5,7	3,4	3,5	2,5	15,0	100,0
SPESA COMPLESSIVA.....	3,5	10,5	6,5	4,3	4,7	3,6	32,3	100,0
NUMERO MEDIO DI COMPONENTI PER FAMIGLIA...	4,02	3,90	4,08	3,94	3,90	4,14	4,13	3,73
SPESA MEDIA MENSILE PER FAMIGLIA - LIRE								
PANE E CEREALI.....	50.517	50.178	51.768	52.716	48.615	55.863	57.201	45.022
CARNE.....	122.958	134.126	148.244	148.614	142.460	159.406	177.040	118.717
PESCE.....	12.155	13.539	12.098	16.323	14.688	13.719	15.873	12.691
OLII E GRASSI.....	17.404	18.433	21.210	18.683	21.886	22.991	27.776	17.184
LATTE, FORMAGGI E UOVA.....	47.845	52.307	52.970	55.646	55.524	60.727	62.754	45.637
PATATE, FRUTTA E ORTAGGI.....	50.925	56.485	58.490	63.078	57.565	67.547	70.878	50.008
ZUCCHERO, CAFFÈ*, THE, CACAO E ALTRI GENERI ALIMENTARI.....	27.017	26.336	27.057	30.252	26.379	29.155	32.623	22.625
BEVANDE.....	28.116	29.277	31.596	42.902	39.905	39.716	48.412	28.130
CONSUMI ALIMENTARI E BEVANDE	356.937	380.681	403.433	428.214	407.022	449.124	492.557	340.022
TABACCO.....	21.118	21.765	22.771	23.054	27.311	24.239	27.832	20.238
VESTITARIO E CALZATURE.....	98.454	115.350	142.531	164.333	195.624	193.861	242.622	107.918
ABITAZIONE.....	93.182	103.014	110.309	114.089	119.262	132.426	160.116	101.427
COMBUSTIBILI ED ENERGIA ELETTRICA.....	50.080	45.860	58.217	67.966	64.131	65.783	109.064	47.546
MOBILI, ARTICOLI DI ARREDAMENTO, APPARECCHI, UTENSILERIA E SERVIZI PER LA CASA.....	65.323	74.101	83.480	92.339	116.947	121.479	296.639	89.949
SERVIZI SANITARI E SPESE PER LA SALUTE.....	15.117	9.955	15.572	17.851	20.654	36.080	42.278	13.751
TRASPORTI E COMUNICAZIONI.....	117.631	122.198	137.423	160.101	163.195	180.598	461.537	146.565
RICREAZIONE, SPETTACOLI, ISTRUZIONE E CULTURA	51.192	65.184	85.635	85.602	103.233	101.152	137.674	58.439
ALTRI BENI E SERVIZI.....	106.753	137.109	139.351	146.631	179.856	201.462	286.929	120.822
di cui: PASTI E CONSUMAZIONI FUORI CASA...	35.217	54.745	46.862	48.522	64.584	60.482	96.756	44.586
CONSUMI NON ALIMENTARI	618.850	694.536	795.289	871.966	990.213	1.057.080	1.764.691	706.655
TOTALE CONSUMI	975.787	1.075.217	1.198.722	1.300.180	1.397.235	1.506.204	2.257.248	1.046.677

Segue Tav. 14 — Distribuzione delle famiglie e della spesa secondo le classi di spesa mensile familiare e la condizione socio-economica del capo famiglia

GRUPPI E CATEGORIE DI CONSUMO	CLASSI DI SPESA MENSILE PER FAMIGLIA - Lire							
	fino a 250.000	da 250.001 a 350.000	da 350.001 a 450.000	da 450.001 a 550.000	da 550.001 a 650.000	da 650.001 a 750.000	da 750.001 a 850.000	da 850.001 a 950.000
DIPENDENTI - OPERAI E ASSIMILATI - ALTRE ATTIVITA'								
PERCENTUALI SALVO DIVERSA INDICAZIONE								
FAMIGLIE.....	0,7	3,2	6,6	8,0	9,5	11,0	9,5	8,4
SPESA COMPLESSIVA.....	0,1	1,0	2,6	3,9	5,7	7,5	7,3	7,3
NUMERO MEDIO DI COMPONENTI PER FAMIGLIA...	1,65	2,20	2,86	3,25	3,43	3,59	3,80	4,11
SPESA MEDIA MENSILE PER FAMIGLIA - LIRE								
PANE E CEREALI.....	16.660	25.293	29.921	33.275	38.512	39.679	45.268	48.969
CARNE.....	33.375	43.091	66.762	73.999	90.598	92.446	107.965	117.101
PESCE.....	5.513	7.540	9.174	10.619	14.189	12.812	15.605	15.296
OLII E GRASSI.....	5.518	6.289	8.707	10.841	10.673	14.846	14.762	16.017
LATTE, FORMAGGI E UOVA.....	14.553	21.656	29.407	30.434	36.309	42.070	44.833	49.924
PATATE, FRUTTA E ORTAGGI.....	16.688	22.241	28.982	35.124	41.478	44.246	49.360	54.320
ZUCCHERO, CAFFE', THE, CACAO E ALTRI GENERI ALIMENTARI.....	7.491	8.888	11.749	14.895	17.175	20.028	20.334	23.222
BEVANDE.....	4.303	9.252	11.046	12.537	15.614	20.961	19.262	24.649
CONSUMI ALIMENTARI E BEVANDE	104.101	144.250	195.748	221.724	264.548	287.088	317.389	349.498
TABACCO.....	6.846	6.318	10.086	14.312	16.095	16.924	16.761	20.301
VESTIARIO E CALZATURE.....	1.611	19.720	26.227	37.143	49.025	57.925	70.296	101.074
ABITAZIONE.....	52.709	59.061	64.218	73.385	78.058	83.612	95.542	95.283
COMBUSTIBILI ED ENERGIA ELETTRICA.....	10.246	5.565	12.551	20.068	29.704	31.982	40.847	38.270
MOBILI, ARTICOLI DI ARREDAMENTO, APPARECCHI, UTENSILERIA E SERVIZI PER LA CASA.....	9.678	14.758	21.479	25.368	35.652	47.381	44.320	55.179
SERVIZI SANITARI E SPESE PER LA SALUTE.....	650	1.648	2.176	2.191	5.295	3.979	5.797	7.066
TRASPORTI E COMUNICAZIONI.....	13.517	19.753	28.255	41.355	50.805	70.249	81.908	86.223
RICREAZIONE, SPETTACOLI, ISTRUZIONE E CULTURA	1.755	10.109	11.089	20.151	19.200	28.818	38.841	46.301
ALTRI BENI E SERVIZI.....	19.449	28.669	31.351	47.836	54.145	73.511	83.308	99.077
di cui: PASTI E CONSUMAZIONI FUORI CASA...	15.109	14.537	12.849	19.678	21.609	32.789	30.545	38.265
CONSUMI NON ALIMENTARI	116.461	165.601	207.432	281.809	337.979	414.381	477.622	548.774
TOTALE CONSUMI	220.562	309.851	403.180	503.533	602.527	701.469	795.011	898.272

GRUPPI E CATEGORIE DI CONSUMO	CLASSI DI SPESA MENSILE PER FAMIGLIA - Lire							Totale
	da 950.001 a 1.000.000	da 1.000.001 a 1.150.000	da 1.150.001 a 1.250.000	da 1.250.001 a 1.350.000	da 1.350.001 a 1.450.000	da 1.450.001 a 1.550.000	oltre 1.550.000	
DIPENDENTI - OPERAI E ASSIMILATI - ALTRE ATTIVITA'								
PERCENTUALI SALVO DIVERSA INDICAZIONE								
FAMIGLIE.....	3,9	9,1	4,7	4,6	2,5	2,9	15,4	100,0
SPESA COMPLESSIVA.....	3,7	9,4	5,4	5,7	3,4	4,2	32,8	100,0
NUMERO MEDIO DI COMPONENTI PER FAMIGLIA...	3,73	3,80	3,86	4,16	4,06	4,26	4,13	3,69
SPESA MEDIA MENSILE PER FAMIGLIA - LIRE								
PANE E CEREALI.....	47.349	48.150	48.693	48.236	48.948	59.423	58.141	44.635
CARNE.....	127.714	129.589	128.782	146.025	160.065	166.321	181.378	117.099
PESCE.....	15.629	15.504	16.914	17.807	15.106	17.387	19.562	14.787
OLII E GRASSI.....	14.734	18.675	19.786	19.262	19.377	31.349	29.380	17.079
LATTE, FORMAGGI E UOVA.....	47.671	49.694	46.807	53.689	55.782	53.457	62.499	45.416
PATATE, FRUTTA E ORTAGGI.....	53.311	55.953	61.010	58.892	70.227	69.647	75.489	51.757
ZUCCHERO, CAFFE', THE, CACAO E ALTRI GENERI ALIMENTARI.....	23.657	26.854	27.057	31.000	28.943	33.051	33.309	22.891
BEVANDE.....	33.462	25.630	31.509	29.163	37.304	44.140	46.473	25.575
CONSUMI ALIMENTARI E BEVANDE	363.527	370.049	382.558	404.074	435.752	474.775	506.231	339.239
TABACCO.....	20.674	23.785	26.709	23.299	25.372	25.755	28.495	19.813
VESTIARIO E CALZATURE.....	96.799	112.815	135.799	160.754	159.492	162.788	250.696	106.636
ABITAZIONE.....	95.317	106.263	108.695	113.428	103.536	111.242	155.608	99.541
COMBUSTIBILI ED ENERGIA ELETTRICA.....	37.280	52.598	39.292	55.611	72.506	72.642	114.492	48.308
MOBILI, ARTICOLI DI ARREDAMENTO, APPARECCHI, UTENSILERIA E SERVIZI PER LA CASA.....	65.488	73.712	93.613	91.624	90.695	116.264	289.205	89.453
SERVIZI SANITARI E SPESE PER LA SALUTE.....	8.912	9.111	15.809	13.479	25.423	26.505	41.206	12.747
TRASPORTI E COMUNICAZIONI.....	104.111	134.562	149.561	166.205	167.281	189.849	395.982	135.077
RICREAZIONE, SPETTACOLI, ISTRUZIONE E CULTURA	59.445	67.114	74.242	96.004	100.755	94.638	161.150	61.644
ALTRI BENI E SERVIZI.....	121.346	121.211	173.373	175.594	219.057	220.843	258.690	120.086
di cui: PASTI E CONSUMAZIONI FUORI CASA...	48.378	43.694	71.139	73.727	78.242	66.881	83.818	44.156
CONSUMI NON ALIMENTARI	609.372	701.171	817.093	895.998	964.117	1.020.526	1.695.524	693.305
TOTALE CONSUMI	972.899	1.071.220	1.199.651	1.300.072	1.399.869	1.495.301	2.201.755	1.032.544

Segue Tav. 14 — Distribuzione delle famiglie e della spesa secondo le classi di spesa mensile familiare e la condizione socio-economica del capo famiglia

GRUPPI E CATEGORIE DI CONSUMO	CLASSI DI SPESA MENSILE PER FAMIGLIA - Lire							
	fino a 250.000	da 250.001 a 350.000	da 350.001 a 450.000	da 450.001 a 550.000	da 550.001 a 650.000	da 650.001 a 750.000	da 750.001 a 850.000	da 850.001 a 950.000
DIPENDENTI - OPERAI E ASSIMILATI - TOTALE								
PERCENTUALI SALVO DIVERSA INDICAZIONE								
FAMIGLIE.....	0,8	3,6	6,3	7,8	10,6	9,9	10,3	8,2
SPESA COMPLESSIVA.....	0,2	1,1	2,5	3,8	6,2	6,4	8,0	7,2
NUMERO MEDIO DI COMPONENTI PER FAMIGLIA...	1,76	2,40	3,10	3,30	3,51	3,66	3,91	3,99
SPESA MEDIA MENSILE PER FAMIGLIA - LIRE								
PANE E CEREALI.....	21.873	25.681	32.092	34.654	39.673	41.217	45.180	48.095
CARNE.....	32.671	43.070	64.667	72.734	88.552	97.271	111.827	118.631
PESCE.....	3.456	6.573	8.092	9.744	13.050	12.459	14.009	14.495
OLII E GRASSI.....	3.512	5.555	8.510	10.310	11.942	14.864	15.539	17.443
LATTE, FORMAGGI E UOVA.....	19.675	19.410	28.095	30.647	36.902	40.295	44.430	47.056
PATATE, FRUTTA E ORTAGGI.....	15.044	19.948	27.809	34.269	40.297	43.266	47.968	53.244
ZUCCHERO, CAPPE', THE, CACAO E ALTRI GENERI ALIMENTARI.....	8.010	9.126	11.999	14.477	17.632	19.855	20.839	23.375
BEVANDE.....	7.047	9.154	13.438	14.584	17.648	21.247	22.946	26.915
CONSUMI ALIMENTARI E BEVANDE	111.288	138.517	193.702	221.419	265.696	290.474	322.738	349.254
TABACCO.....	5.847	9.285	10.738	13.653	15.603	18.213	19.395	20.866
VESTITARIO E CALZATURE.....	8.397	19.596	25.895	35.479	47.063	57.635	74.311	93.348
ABITAZIONE.....	54.245	57.107	62.806	73.272	78.145	85.388	90.062	97.131
COMBUSTIBILI ED ENERGIA ELETTRICA.....	7.455	10.166	13.768	20.131	24.963	33.010	33.598	37.521
MOBILI, ARTICOLI DI ARREDAMENTO, APPARECCHI, UTENSILERIA E SERVIZI PER LA CASA.....	8.302	13.769	19.172	26.248	34.083	41.381	46.456	58.004
SERVIZI SANITARI E SPESE PER LA SALUTE.....	298	1.570	2.356	2.355	4.758	4.533	6.331	7.648
TRASPORTI E COMUNICAZIONI.....	7.483	18.683	31.923	43.765	59.770	71.448	83.586	89.899
RICREAZIONE, SPETTACOLI, ISTRUZIONE E CULTURA	1.926	10.448	10.834	18.599	20.430	29.850	38.090	45.606
ALTRI BENI E SERVIZI.....	10.726	25.563	33.481	45.690	51.926	67.703	84.478	99.051
di cui: PASTI E CONSUMAZIONI FUORI CASA...	7.197	12.418	15.517	20.131	21.679	27.292	34.671	38.178
CONSUMI NON ALIMENTARI	104.679	166.187	210.373	279.192	336.741	409.161	476.307	549.074
TOTALE CONSUMI	215.967	304.704	404.675	500.611	602.437	699.635	799.045	898.328

GRUPPI E CATEGORIE DI CONSUMO	CLASSI DI SPESA MENSILE PER FAMIGLIA - Lire							Totale
	da 950.001 a 1.000.000	da 1.000.001 a 1.150.000	da 1.150.001 a 1.250.000	da 1.250.001 a 1.350.000	da 1.350.001 a 1.450.000	da 1.450.001 a 1.550.000	oltre 1.550.000	
DIPENDENTI - OPERAI E ASSIMILATI - TOTALE								
PERCENTUALI SALVO DIVERSA INDICAZIONE								
FAMIGLIE.....	3,7	9,6	5,2	3,7	3,1	2,6	14,6	100,0
SPESA COMPLESSIVA.....	3,5	10,1	6,0	4,7	4,3	3,8	31,9	100,0
NUMERO MEDIO DI COMPONENTI PER FAMIGLIA...	3,95	3,86	4,09	4,12	4,00	4,20	4,16	3,74
SPESA MEDIA MENSILE PER FAMIGLIA - LIRE								
PANE E CEREALI.....	50.633	49.862	52.019	52.331	49.660	58.445	58.148	45.577
CARNE.....	124.306	132.815	142.951	148.718	146.640	162.658	179.319	117.151
PESCE.....	14.244	14.424	13.545	17.016	14.856	15.617	17.433	13.444
OLII E GRASSI.....	17.055	18.757	20.498	19.786	20.928	25.884	28.369	17.044
LATTE, FORMAGGI E UOVA.....	48.212	51.393	52.433	55.589	54.696	59.469	63.086	45.334
PATATE, FRUTTA E ORTAGGI.....	51.563	56.858	59.000	61.265	61.255	68.682	72.966	50.198
ZUCCHERO, CAPPE', THE, CACAO E ALTRI GENERI ALIMENTARI.....	26.190	26.691	27.248	30.237	26.897	30.551	33.385	22.761
BEVANDE.....	30.114	28.679	31.807	38.170	38.871	43.102	48.414	27.207
CONSUMI ALIMENTARI E BEVANDE	362.317	379.479	399.501	423.112	413.803	464.408	501.120	338.720
TABACCO.....	21.320	22.361	24.054	25.273	25.998	24.411	28.002	19.954
VESTITARIO E CALZATURE.....	98.716	114.960	139.149	161.503	186.775	182.623	247.997	105.976
ABITAZIONE.....	93.365	103.393	109.115	112.088	115.216	126.318	158.213	99.355
COMBUSTIBILI ED ENERGIA ELETTRICA.....	45.917	47.822	52.017	63.379	71.502	67.104	108.818	46.566
MOBILI, ARTICOLI DI ARREDAMENTO, APPARECCHI, UTENSILERIA E SERVIZI PER LA CASA.....	65.741	76.699	85.238	91.998	110.187	121.029	289.828	87.704
SERVIZI SANITARI E SPESE PER LA SALUTE.....	12.643	9.623	15.708	15.763	24.376	31.006	41.470	13.053
TRASPORTI E COMUNICAZIONI.....	110.518	125.054	141.049	159.083	162.730	181.723	441.092	139.228
RICREAZIONE, SPETTACOLI, ISTRUZIONE E CULTURA	54.649	64.685	84.054	87.765	101.674	96.225	144.156	57.945
ALTRI BENI E SERVIZI.....	109.427	130.751	149.158	159.734	186.420	207.851	274.572	117.402
di cui: PASTI E CONSUMAZIONI FUORI CASA...	38.465	50.217	51.848	56.678	64.892	66.031	90.227	42.744
CONSUMI NON ALIMENTARI	612.296	695.348	799.542	876.586	984.878	1.038.290	1.734.148	687.183
TOTALE CONSUMI	974.613	1.074.827	1.199.043	1.299.698	1.398.681	1.502.698	2.235.268	1.025.903

Segue Tav. 14 — Distribuzione delle famiglie e della spesa secondo le classi di spesa mensile familiare e la condizione socio-economica del capo famiglia

GRUPPI E CATEGORIE DI CONSUMO	CLASSI DI SPESA MENSILE PER FAMIGLIA - Lire							
	fino a 250.000	da 250.001 a 350.000	da 350.001 a 450.000	da 450.001 a 550.000	da 550.001 a 650.000	da 650.001 a 750.000	da 750.001 a 850.000	da 850.001 a 950.000
DIPENDENTI - TOTALE								
PERCENTUALI SALVO DIVERSA INDICAZIONE								
FAMIGLIE.....	0,6	2,6	5,0	6,8	9,2	9,3	9,9	8,5
SPESA COMPLESSIVA.....	0,1	0,7	1,8	3,0	5,0	5,8	7,1	6,8
NUMERO MEDIO DI COMPONENTI PER FAMIGLIA...	1,71	2,33	2,92	3,15	3,35	3,47	3,67	3,77
SPESA MEDIA MENSILE PER FAMIGLIA - LIRE								
PANE E CEREALI.....	21.368	24.934	29.887	32.580	37.082	38.881	41.838	44.047
CARNE.....	33.524	42.720	63.670	69.780	85.386	95.807	107.451	114.227
PESCE.....	3.061	6.443	7.750	9.371	12.464	13.102	13.825	14.716
OLII E GRASSI.....	3.487	5.629	8.297	9.888	11.538	14.016	14.817	15.694
LATTE, FORMAGGI E UOVA.....	19.690	19.366	27.891	30.167	35.868	39.777	43.221	45.624
PATATE, FRUTTA E ORTAGGI.....	15.697	19.984	27.575	33.958	39.096	43.511	47.092	51.252
ZUCCHERO, CAFFÈ*, THE, CACAO E ALTRI GENERALI ALIMENTARI.....	8.161	9.517	12.122	14.148	16.646	19.100	20.137	21.772
BEVANDE.....	6.905	8.659	11.808	13.703	17.048	19.609	21.647	24.378
CONSUMI ALIMENTARI E BEVANDE	111.893	137.252	189.000	213.595	255.128	283.803	310.028	331.710
TABACCO.....	5.053	9.058	10.742	13.026	14.968	17.413	19.141	20.155
VESTITARIO E CALZATURE.....	9.100	19.344	25.286	35.381	46.505	56.399	73.905	88.990
ABITAZIONE.....	54.231	61.002	65.835	80.357	85.173	93.832	100.702	107.481
COMBUSTIBILI ED ENERGIA ELETTRICA.....	7.189	10.135	14.307	21.492	24.073	30.247	33.365	36.590
MOBILI, ARTICOLI DI ARREDAMENTO, APPARECCHI, UTENSILERIA E SERVIZI PER LA CASA.....	8.641	13.528	18.142	25.299	31.818	39.120	43.735	52.992
SERVIZI SANITARI E SPESE PER LA SALUTE.....	554	1.654	2.183	2.396	4.694	4.507	6.386	7.891
TRASPORTI E COMUNICAZIONI.....	6.819	18.647	32.821	45.653	61.727	74.382	85.783	97.860
RICREAZIONE, SPETTACOLI, ISTRUZIONE E CULTURA	2.472	10.591	11.847	19.396	22.625	30.312	41.526	49.942
ALTRI BENI E SERVIZI.....	10.088	25.452	33.407	45.807	55.700	70.651	85.010	104.458
di cui: PASTI E CONSUMAZIONI FUORI CASA...	6.240	13.012	16.424	20.742	25.324	30.034	36.565	43.789
CONSUMI NON ALIMENTARI	104.147	169.411	214.570	288.807	347.283	416.863	489.553	566.359
TOTALE CONSUMI	216.040	306.663	403.570	502.402	602.411	700.666	799.581	898.069

GRUPPI E CATEGORIE DI CONSUMO	CLASSI DI SPESA MENSILE PER FAMIGLIA - Lire							Totale
	da 950.001 a 1.000.000	da 1.000.001 a 1.150.000	da 1.150.001 a 1.250.000	da 1.250.001 a 1.350.000	da 1.350.001 a 1.450.000	da 1.450.001 a 1.550.000	oltre 1.550.000	
DIPENDENTI - TOTALE								
PERCENTUALI SALVO DIVERSA INDICAZIONE								
FAMIGLIE.....	3,8	10,0	5,5	4,3	3,9	3,0	17,8	100,0
SPESA COMPLESSIVA.....	3,3	9,6	5,9	5,0	4,9	4,0	37,1	100,0
NUMERO MEDIO DI COMPONENTI PER FAMIGLIA...	3,74	3,71	3,89	3,87	3,76	3,92	3,99	3,61
SPESA MEDIA MENSILE PER FAMIGLIA - LIRE								
PANE E CEREALI.....	45.782	46.387	47.582	49.733	49.011	51.983	53.940	43.537
CARNE.....	117.447	125.898	138.913	139.452	144.670	150.799	170.022	117.311
PESCE.....	14.800	14.461	14.067	17.810	15.190	14.294	17.789	13.913
OLII E GRASSI.....	16.125	17.944	19.217	19.794	24.251	23.370	26.992	17.165
LATTE, FORMAGGI E UOVA.....	47.087	49.205	51.837	53.528	54.924	55.757	61.926	45.857
PATATE, FRUTTA E ORTAGGI.....	52.105	55.899	58.796	60.880	62.728	64.915	72.824	51.670
ZUCCHERO, CAFFÈ*, THE, CACAO E ALTRI GENERALI ALIMENTARI.....	23.664	24.899	25.715	28.086	27.671	28.073	32.646	22.727
BEVANDE.....	25.063	26.519	29.223	34.624	34.540	37.552	46.723	26.855
CONSUMI ALIMENTARI E BEVANDE	342.073	361.212	385.350	403.907	412.985	426.743	482.862	339.035
TABACCO.....	21.318	21.945	23.133	24.461	26.344	25.232	27.285	20.235
VESTITARIO E CALZATURE.....	102.309	120.423	132.263	163.562	177.503	176.037	273.256	119.614
ABITAZIONE.....	106.963	113.634	122.251	126.546	143.270	152.497	194.928	118.626
COMBUSTIBILI ED ENERGIA ELETTRICA.....	40.633	43.310	54.174	58.659	60.848	64.382	101.968	47.710
MOBILI, ARTICOLI DI ARREDAMENTO, APPARECCHI, UTENSILERIA E SERVIZI PER LA CASA.....	61.713	70.320	81.882	85.406	101.253	109.653	281.233	93.232
SERVIZI SANITARI E SPESE PER LA SALUTE.....	10.092	9.735	15.753	17.190	20.933	22.359	46.264	15.150
TRASPORTI E COMUNICAZIONI.....	115.796	126.576	146.430	159.404	161.621	192.835	453.912	159.438
RICREAZIONE, SPETTACOLI, ISTRUZIONE E CULTURA	59.087	67.094	83.575	91.267	100.533	112.600	163.418	69.266
ALTRI BENI E SERVIZI.....	115.428	139.020	155.218	169.904	192.572	216.035	306.375	137.030
di cui: PASTI E CONSUMAZIONI FUORI CASA...	43.539	55.264	58.990	68.499	78.598	80.703	107.453	53.003
CONSUMI NON ALIMENTARI	633.333	712.057	814.679	896.399	984.877	1.071.630	1.848.639	780.301
TOTALE CONSUMI	975.412	1.073.269	1.200.029	1.300.306	1.397.862	1.498.373	2.331.501	1.119.336

Segue Tav. 14 — Distribuzione delle famiglie e della spesa secondo le classi di spesa mensile familiare e la condizione socio-economica del capo famiglia

GRUPPI E CATEGORIE DI CONSUMO	CLASSI DI SPESA MENSILE PER FAMIGLIA - Lire							
	fino a 250.000	da 250.001 a 350.000	da 350.001 a 450.000	da 450.001 a 550.000	da 550.001 a 650.000	da 650.001 a 750.000	da 750.001 a 850.000	da 850.001 a 950.000
CONDIZIONI PROFESSIONALI - AGRICOLTURA								
PERCENTUALI SALVO DIVERSA INDICAZIONE								
FAMIGLIE.....	2,9	5,8	8,1	10,1	10,3	9,8	9,5	6,5
SPESA COMPLESSIVA.....	0,6	1,8	3,3	5,1	6,2	6,9	7,6	5,9
NUMERO MEDIO DI COMPONENTI PER FAMIGLIA...	1,63	2,51	3,17	3,56	3,59	4,02	4,51	4,00
SPESA MEDIA MENSILE PER FAMIGLIA - LIRE								
PANE E CEREALI.....	22.164	31.180	38.869	42.824	44.032	48.709	55.330	52.314
CARNE.....	31.959	46.035	58.419	68.471	87.829	105.775	105.869	115.628
PESCE.....	2.419	7.272	7.756	9.220	10.090	11.605	13.383	15.305
OLII E GRASSI.....	4.917	8.406	10.078	12.667	14.899	17.139	19.157	22.833
LATTE, FORMAGGI E UOVA.....	17.421	19.530	27.183	31.809	39.080	41.409	45.232	47.958
PATATE, FRUTTA E ORTAGGI.....	12.385	19.534	26.805	33.601	36.304	40.233	41.239	48.654
ZUCCHERO, CAFFE', THE, CACAO E ALTRI GENERI ALIMENTARI.....	8.285	10.533	14.573	14.957	20.286	23.986	23.636	26.284
BEVANDE.....	11.860	12.483	14.832	21.013	19.512	22.732	25.837	30.310
CONSUMI ALIMENTARI E BEVANDE	111.410	154.973	198.515	234.562	272.032	311.588	329.683	359.286
TABACCO.....	4.192	8.842	11.286	13.094	13.052	17.717	18.040	17.619
VESTIARIO E CALZATURE.....	8.222	15.542	24.818	35.746	53.002	59.388	74.694	79.733
ABITAZIONE.....	54.060	59.180	61.659	70.844	75.710	80.965	87.285	95.475
COMBUSTIBILI ED ENERGIA ELETTRICA.....	8.869	11.331	12.997	15.059	24.326	25.356	25.567	41.304
MOBILI, ARTICOLI DI ARREDAMENTO, APPARECCHI, UTENSILERIA E SERVIZI PER LA CASA.....	6.158	12.722	22.232	29.547	35.130	36.653	57.507	65.272
SERVIZI SANITARI E SPESE PER LA SALUTE.....	800	2.106	4.229	3.296	4.026	3.461	5.852	6.256
TRASPORTI E COMUNICAZIONI.....	3.845	12.543	31.420	39.634	60.616	72.152	80.598	101.476
RICREAZIONE, SPETTACOLI, ISTRUZIONE E CULTURA	1.963	9.974	10.776	24.469	23.303	35.305	41.404	39.996
ALTRI BENI E SERVIZI.....	5.363	17.266	23.294	35.003	40.561	61.234	72.645	90.130
di cui: PASTI E CONSUMAZIONI FUORI CASA..	2.079	6.965	8.664	17.159	10.908	18.666	26.986	28.423
CONSUMI NON ALIMENTARI	93.472	149.506	202.711	266.692	329.726	392.231	463.592	537.261
TOTALE CONSUMI	204.882	304.479	401.226	501.254	601.758	703.819	793.275	896.547

GRUPPI E CATEGORIE DI CONSUMO	CLASSI DI SPESA MENSILE PER FAMIGLIA - Lire							Totale
	da 950.001 a 1.000.000	da 1.000.001 a 1.150.000	da 1.150.001 a 1.250.000	da 1.250.001 a 1.350.000	da 1.350.001 a 1.450.000	da 1.450.001 a 1.550.000	oltre 1.550.000	
CONDIZIONI PROFESSIONALI - AGRICOLTURA								
PERCENTUALI SALVO DIVERSA INDICAZIONE								
FAMIGLIE.....	2,7	8,0	3,5	3,8	2,9	2,7	13,4	100,0
SPESA COMPLESSIVA.....	2,7	8,7	4,2	5,0	4,1	4,1	33,8	100,0
NUMERO MEDIO DI COMPONENTI PER FAMIGLIA...	4,36	4,27	4,73	4,90	5,18	4,76	4,79	3,99
SPESA MEDIA MENSILE PER FAMIGLIA - LIRE								
PANE E CEREALI.....	68.034	56.672	68.667	61.963	60.114	69.880	73.375	52.499
CARNE.....	144.148	132.252	139.424	152.245	148.151	150.136	192.626	111.565
PESCE.....	21.514	20.237	15.634	18.236	19.821	27.071	21.965	14.191
OLII E GRASSI.....	25.518	28.886	20.197	21.870	39.839	18.009	38.219	20.550
LATTE, FORMAGGI E UOVA.....	53.358	48.620	55.103	58.790	57.097	67.985	72.138	45.210
PATATE, FRUTTA E ORTAGGI.....	53.151	56.299	56.770	59.378	66.594	65.201	85.763	47.200
ZUCCHERO, CAFFE', THE, CACAO E ALTRI GENERI ALIMENTARI.....	26.163	27.893	31.642	27.241	27.882	34.171	41.442	24.305
BEVANDE.....	30.584	31.507	38.394	34.362	36.233	48.007	55.050	28.788
CONSUMI ALIMENTARI E BEVANDE	422.470	402.366	425.831	434.085	455.731	480.460	580.578	344.308
TABACCO.....	20.731	21.396	29.210	31.662	26.362	26.720	27.342	18.668
VESTIARIO E CALZATURE.....	93.562	110.415	103.708	161.142	173.579	157.577	290.665	3.744
ABITAZIONE.....	89.251	102.054	108.937	112.479	120.774	135.294	149.684	3.276
COMBUSTIBILI ED ENERGIA ELETTRICA.....	42.328	46.959	50.604	42.623	70.276	37.975	103.643	38.847
MOBILI, ARTICOLI DI ARREDAMENTO, APPARECCHI, UTENSILERIA E SERVIZI PER LA CASA.....	65.706	97.502	63.995	96.590	82.739	101.260	387.638	95.293
SERVIZI SANITARI E SPESE PER LA SALUTE.....	7.486	8.910	13.715	7.466	31.932	10.646	28.836	9.295
TRASPORTI E COMUNICAZIONI.....	77.454	124.891	142.359	171.941	166.403	264.426	517.720	140.013
RICREAZIONE, SPETTACOLI, ISTRUZIONE E CULTURA	56.835	57.243	123.296	82.712	116.698	84.192	154.433	56.340
ALTRI BENI E SERVIZI.....	102.867	104.768	134.567	161.961	160.210	205.773	256.974	96.540
di cui: PASTI E CONSUMAZIONI FUORI CASA..	23.340	32.129	34.900	48.571	33.643	73.392	79.097	30.125
CONSUMI NON ALIMENTARI	556.220	674.138	770.391	868.576	948.973	1.023.863	1.918.935	647.816
TOTALE CONSUMI	978.690	1.076.504	1.196.222	1.302.661	1.404.704	1.504.323	2.499.513	992.128

Segue Tav. 14 — Distribuzione delle famiglie e della spesa secondo le classi di spesa mensile familiare e la condizione socio-economica del capo famiglia

GRUPPI E CATEGORIE DI CONSUMO	CLASSI DI SPESA MENSILE PER FAMIGLIA - Lire							
	fino a 250.000	da 250.001 a 350.000	da 350.001 a 450.000	da 450.001 a 550.000	da 550.001 a 650.000	da 650.001 a 750.000	da 750.001 a 850.000	da 850.001 a 950.000
CONDIZIONI PROFESSIONALI - RAMI EXTRA AGRICOLI								
PERCENTUALI SALVO DIVERSA INDICAZIONE								
FAMIGLIE.....	0,4	2,0	4,3	6,2	8,5	8,8	9,3	8,4
SPESA COMPLESSIVA.....	0,1	0,5	1,5	2,6	4,3	5,2	6,3	6,4
NUMERO MEDIO DI COMPONENTI PER FAMIGLIA...	1,85	2,29	2,86	3,14	3,32	3,45	3,62	3,72
SPESA MEDIA MENSILE PER FAMIGLIA - LIRE								
PANE E CEREALI.....	21.452	23.681	28.623	31.718	36.204	38.006	40.670	43.122
CARNE.....	34.175	42.454	63.055	70.440	84.995	94.680	106.133	113.541
PESCE.....	2.861	5.581	7.819	9.400	12.423	13.086	13.347	15.060
OLII E GRASSI.....	4.532	5.629	8.647	9.806	11.720	13.969	14.732	16.172
LATTE, FORMAGGI E UOVA.....	19.028	19.114	27.822	30.200	35.614	39.465	42.872	45.336
PATATE, FRUTTA E ORTAGGI.....	15.850	19.482	27.441	33.805	38.754	43.318	47.037	51.182
ZUCCHERO, CAFFÈ, THE, CACAO E ALTRI GENERI ALIMENTARI.....	8.353	8.888	11.899	14.194	16.294	18.592	19.943	21.465
BEVANDE.....	6.054	8.237	11.726	13.552	17.102	19.058	21.691	23.861
CONSUMI ALIMENTARI E BEVANDE	112.305	133.066	187.032	213.115	253.106	280.174	306.425	329.739
TABACCO.....	5.411	8.470	10.510	12.603	15.015	16.701	19.434	20.089
VESTITARIO E CALZATURE.....	8.089	19.515	24.884	34.689	45.349	56.216	71.297	88.016
ABITAZIONE.....	50.658	64.467	67.798	82.053	88.580	96.548	103.717	111.919
COMBUSTIBILI ED ENERGIA ELETTRICA.....	8.226	10.772	14.420	22.430	24.165	30.507	34.160	36.641
MOBILI, ARTICOLI DI ARREDAMENTO, APPARECCHI, UTENSILERIA E SERVIZI PER LA CASA.....	8.161	12.991	18.451	25.241	30.958	38.745	42.461	52.625
SERVIZI SANITARI E SPESE PER LA SALUTE.....	690	1.821	1.958	2.832	4.579	4.681	6.433	7.499
TRASPORTI E COMUNICAZIONI.....	7.044	20.741	33.938	46.061	61.772	76.688	89.121	101.134
RICREAZIONE, SPETTACOLI, ISTRUZIONE E CULTURA.....	2.967	10.337	12.012	18.977	22.123	29.431	40.644	48.866
ALTRI BENI E SERVIZI.....	12.131	26.096	33.347	45.717	56.941	70.361	85.309	101.911
di cui: PASTI E CONSUMAZIONI FUORI CASA...	7.389	14.599	16.050	20.712	26.739	29.623	36.614	42.411
CONSUMI NON ALIMENTARI	103.377	175.210	217.318	290.603	349.482	419.878	492.576	568.700
TOTALE CONSUMI	215.682	308.276	404.350	503.718	602.588	700.052	799.001	898.439

GRUPPI E CATEGORIE DI CONSUMO	CLASSI DI SPESA MENSILE PER FAMIGLIA - Lire							Totale
	da 950.001 a 1.000.000	da 1.000.001 a 1.150.000	da 1.150.001 a 1.250.000	da 1.250.001 a 1.350.000	da 1.350.001 a 1.450.000	da 1.450.001 a 1.550.000	oltre 1.550.000	
CONDIZIONI PROFESSIONALI - RAMI EXTRA AGRICOLI								
PERCENTUALI SALVO DIVERSA INDICAZIONE								
FAMIGLIE.....	3,9	10,2	5,5	4,6	4,1	3,2	20,6	100,0
SPESA COMPLESSIVA.....	3,2	9,2	5,6	5,0	4,9	4,1	41,1	100,0
NUMERO MEDIO DI COMPONENTI PER FAMIGLIA...	3,79	3,75	3,82	3,81	3,80	3,88	4,05	3,64
SPESA MEDIA MENSILE PER FAMIGLIA - LIRE								
PANE E CEREALI.....	45.315	46.441	45.949	49.005	49.669	50.479	54.418	43.736
CARNE.....	119.773	127.067	138.754	136.309	144.086	147.975	171.275	120.513
PESCE.....	15.110	14.409	14.118	17.694	15.408	15.487	18.255	14.293
OLII E GRASSI.....	15.811	18.155	18.549	19.903	23.490	23.402	26.061	17.554
LATTE, FORMAGGI E UOVA.....	48.031	49.492	49.859	52.532	55.827	53.675	61.182	46.519
PATATE, FRUTTA E ORTAGGI.....	51.965	56.195	58.360	61.645	63.416	65.479	72.391	52.930
ZUCCHERO, CAFFÈ, THE, CACAO E ALTRI GENERI ALIMENTARI.....	23.016	24.692	24.861	27.601	26.988	27.683	31.586	22.838
BEVANDE.....	24.233	25.941	30.154	34.243	34.122	37.434	45.528	27.492
CONSUMI ALIMENTARI E BEVANDE	343.254	362.392	380.604	398.932	413.006	421.614	480.696	345.875
TABACCO.....	20.914	21.917	23.067	23.143	25.975	26.853	28.120	20.772
VESTITARIO E CALZATURE.....	98.194	115.655	133.477	159.367	166.636	183.865	272.874	125.742
ABITAZIONE.....	111.559	120.555	127.173	135.355	150.104	157.069	203.150	127.489
COMBUSTIBILI ED ENERGIA ELETTRICA.....	40.944	44.380	52.765	59.048	60.597	63.598	109.180	52.017
MOBILI, ARTICOLI DI ARREDAMENTO, APPARECCHI, UTENSILERIA E SERVIZI PER LA CASA.....	60.233	66.322	82.724	86.068	97.374	111.810	263.508	96.556
SERVIZI SANITARI E SPESE PER LA SALUTE.....	9.634	9.192	15.301	17.481	16.703	21.331	43.713	15.663
TRASPORTI E COMUNICAZIONI.....	115.931	129.028	150.369	163.502	169.675	196.768	473.555	177.841
RICREAZIONE, SPETTACOLI, ISTRUZIONE E CULTURA.....	56.577	64.715	81.570	94.380	100.595	107.679	162.196	72.917
ALTRI BENI E SERVIZI.....	118.132	138.046	152.172	163.373	197.421	208.729	323.544	148.419
di cui: PASTI E CONSUMAZIONI FUORI CASA...	48.378	55.719	59.714	65.855	80.054	79.343	117.392	58.052
CONSUMI NON ALIMENTARI	632.118	709.810	818.618	901.717	985.080	1.077.702	1.879.840	837.416
TOTALE CONSUMI	975.372	1.072.202	1.199.222	1.300.649	1.398.086	1.499.316	2.360.536	1.183.291

Segue Tav. 14 — Distribuzione delle famiglie e della spesa secondo le classi di spesa mensile familiare e la condizione socio-economica del capo famiglia

GRUPPI E CATEGORIE DI CONSUMO	CLASSI DI SPESA MENSILE PER FAMIGLIA - Lire							
	fino a 250.000	da 250.001 a 350.000	da 350.001 a 450.000	da 450.001 a 550.000	da 550.001 a 650.000	da 650.001 a 750.000	da 750.001 a 850.000	da 850.001 a 950.000
COMPLESSO CONDIZIONI PROFESSIONALI								
PERCENTUALI SALVO DIVERSA INDICAZIONE								
FAMIGLIE.....	0,7	2,5	4,7	6,6	8,6	8,9	9,3	8,2
SPESA COMPLESSIVA.....	0,1	0,6	1,6	2,9	4,5	5,4	6,4	6,3
NUMERO MEDIO DI COMPONENTI PER FAMIGLIA....	1,75	2,35	2,92	3,21	3,35	3,52	3,72	3,74
SPESA MEDIA MENSILE PER FAMIGLIA - LIRE								
PANE E CEREALI.....	21.792	25.631	30.573	33.590	37.217	39.291	42.322	43.923
CARNE.....	33.122	43.385	62.173	70.108	85.362	96.012	106.103	113.723
PESCE.....	2.651	6.021	7.807	9.370	12.121	12.908	13.351	15.082
OLII E GRASSI.....	4.715	6.352	8.920	10.289	12.131	14.350	15.230	16.753
LATTE, FORMAGGI E UOVA.....	18.265	19.222	27.700	30.471	36.062	39.698	43.138	45.564
PATATE, FRUTTA E ORTAGGI.....	14.203	19.495	27.319	33.770	38.437	42.948	46.384	50.962
ZUCCHERO, CAFFÈ, THE, CACAO E ALTRI GENERI ALIMENTARI.....	8.320	9.316	12.409	14.324	16.810	19.240	20.359	21.885
BEVANDE.....	8.814	9.342	12.318	14.810	17.414	19.500	22.159	24.422
CONSUMI ALIMENTARI E BEVANDE	111.882	138.764	189.219	216.732	255.554	283.947	309.046	332.314
TABACCO.....	4.832	8.567	10.657	12.686	14.761	16.823	19.277	19.873
VESTITARIO E CALZATURE.....	8.152	18.481	24.871	34.867	46.338	56.597	71.679	87.294
ABITAZIONE.....	52.275	63.091	66.630	80.163	86.915	94.677	101.866	110.484
COMBUSTIBILI ED ENERGIA ELETTRICA.....	8.532	10.918	14.149	21.187	24.186	29.889	33.192	37.047
MOBILI, ARTICOLI DI ARREDAMENTO, APPARECCHI, UTENSILERIA E SERVIZI PER LA CASA.....	7.209	12.923	19.170	25.968	31.498	38.494	44.157	53.726
SERVIZI SANITARI E SPESE PER LA SALUTE.....	742	1.895	2.392	2.909	4.507	4.534	6.367	7.392
TRASPORTI E COMUNICAZIONI.....	5.523	18.609	33.458	44.977	61.622	76.142	86.162	101.163
RICREAZIONE, SPETTACOLI, ISTRUZIONE E CULTURA.....	2.489	10.243	11.776	19.902	22.275	30.135	40.729	48.093
ALTRI BENI E SERVIZI.....	8.915	23.798	31.433	43.911	54.820	69.263	83.882	100.883
di cui: PASTI E CONSUMAZIONI FUORI CASA.....	4.866	12.612	14.644	20.113	24.691	28.307	35.530	41.192
CONSUMI NON ALIMENTARI	98.669	168.525	214.536	286.570	346.922	416.554	489.311	565.955
TOTALE CONSUMI	210.551	307.289	403.755	503.302	602.476	700.501	798.357	898.269

GRUPPI E CATEGORIE DI CONSUMO	CLASSI DI SPESA MENSILE PER FAMIGLIA - Lire							Totale
	da 950.001 a 1.000.000	da 1.000.001 a 1.150.000	da 1.150.001 a 1.250.000	da 1.250.001 a 1.350.000	da 1.350.001 a 1.450.000	da 1.450.001 a 1.550.000	oltre 1.550.000	
COMPLESSO CONDIZIONI PROFESSIONALI								
PERCENTUALI SALVO DIVERSA INDICAZIONE								
FAMIGLIE.....	3,8	9,9	5,3	4,5	4,0	3,2	19,8	100,0
SPESA COMPLESSIVA.....	3,2	9,2	5,5	5,0	4,8	4,1	40,4	100,0
NUMERO MEDIO DI COMPONENTI PER FAMIGLIA....	3,83	3,80	3,89	3,92	3,91	3,97	4,10	3,67
SPESA MEDIA MENSILE PER FAMIGLIA - LIRE								
PANE E CEREALI.....	47.122	47.350	47.596	50.227	50.493	52.303	55.832	44.700
CARNE.....	121.711	127.527	138.803	137.811	144.406	148.178	172.867	119.529
PESCE.....	15.619	14.927	14.228	17.745	15.756	16.576	18.531	14.282
OLII E GRASSI.....	16.584	19.109	18.668	20.088	24.778	22.895	26.968	17.884
LATTE, FORMAGGI E UOVA.....	48.455	49.414	50.240	53.122	55.927	55.019	61.998	46.375
PATATE, FRUTTA E ORTAGGI.....	52.060	56.204	58.244	61.431	63.666	65.453	73.389	52.300
ZUCCHERO, CAFFÈ, THE, CACAO E ALTRI GENERI ALIMENTARI.....	23.267	24.976	25.352	27.568	27.060	28.293	32.321	22.999
BEVANDE.....	24.737	26.435	30.751	34.254	34.290	38.428	46.238	27.635
CONSUMI ALIMENTARI E BEVANDE	349.555	365.942	383.882	402.246	416.376	427.145	488.144	345.704
TABACCO.....	20.900	21.871	23.512	23.946	26.006	26.841	28.062	20.519
VESTITARIO E CALZATURE.....	97.825	115.189	131.320	159.534	167.184	181.394	274.201	122.882
ABITAZIONE.....	109.785	118.912	125.850	133.197	147.792	155.024	199.162	123.726
COMBUSTIBILI ED ENERGIA ELETTRICA.....	41.055	44.609	52.608	57.499	61.360	61.191	108.767	50.569
MOBILI, ARTICOLI DI ARREDAMENTO, APPARECCHI, UTENSILERIA E SERVIZI PER LA CASA.....	60.668	69.090	81.365	87.060	96.221	110.817	272.765	96.416
SERVIZI SANITARI E SPESE PER LA SALUTE.....	9.463	9.166	15.186	16.537	17.903	20.327	42.603	14.962
TRASPORTI E COMUNICAZIONI.....	112.868	128.661	149.788	164.297	169.417	203.126	476.849	173.679
RICREAZIONE, SPETTACOLI, ISTRUZIONE E CULTURA.....	56.598	64.053	84.593	93.279	101.866	105.472	161.617	71.092
ALTRI BENI E SERVIZI.....	116.918	135.091	150.896	163.240	194.489	208.452	318.727	142.710
di cui: PASTI E CONSUMAZIONI FUORI CASA.....	46.387	53.624	57.915	64.226	76.396	78.784	114.536	54.980
CONSUMI NON ALIMENTARI	626.080	706.642	815.118	898.589	982.238	1.072.644	1.882.753	816.555
TOTALE CONSUMI	975.635	1.072.584	1.199.000	1.300.835	1.398.614	1.499.789	2.370.897	1.162.259

Segue Tav. 14 — Distribuzione delle famiglie e della spesa secondo le classi di spesa mensile familiare e la condizione socio-economica del capo famiglia

GRUPPI E CATEGORIE DI CONSUMO	CLASSI DI SPESA MENSILE PER FAMIGLIA - Lire							
	fino a 250.000	da 250.001 a 350.000	da 350.001 a 450.000	da 450.001 a 550.000	da 550.001 a 650.000	da 650.001 a 750.000	da 750.001 a 850.000	da 850.001 a 950.000
CONDIZIONI NON PROFESSIONALI - CAPIFAMIGLIA AVENTI LA PENSIONE COME MEZZO PRINCIPALE DI SOSTENTAMENTO PERCENTUALI SALVO DIVERSA INDICAZIONE								
FAMIGLIE.....	15,2	14,5	13,6	10,4	8,7	6,9	5,7	4,6
SPESA COMPLESSIVA.....	4,2	6,3	7,9	7,0	7,0	7,0	6,6	6,1
NUMERO MEDIO DI COMPONENTI PER FAMIGLIA...	1,22	1,57	1,83	2,07	2,27	2,64	2,76	2,96
SPESA MEDIA MENSILE PER FAMIGLIA - LIRE								
PANE E CEREALI.....	16.013	20.809	25.034	27.015	30.308	34.903	35.884	39.503
CARNE.....	28.522	44.795	58.690	70.468	78.868	86.311	99.188	105.824
PESCE.....	3.003	5.369	6.374	7.234	8.163	8.430	9.460	10.910
OLII E GRASSI.....	4.817	8.228	9.447	11.639	14.232	15.829	18.486	16.453
LATTE, FORMAGGI E UOVA.....	16.457	22.056	26.559	29.996	33.473	36.458	39.192	42.586
PATATE, FRUTTA E ORTAGGI.....	14.627	22.203	28.691	32.856	36.717	41.754	42.177	47.223
ZUCCHERO, CAFFÈ, THE, CACAO E ALTRI GENERI ALIMENTARI.....	7.408	10.646	12.880	16.054	17.545	19.579	21.794	21.912
BEVANDE.....	5.377	9.213	12.313	15.278	18.548	19.473	23.392	23.797
CONSUMI ALIMENTARI E BEVANDE	96.224	143.319	179.988	210.000	237.854	262.737	288.573	308.208
TABACCO.....	1.666	3.818	5.822	8.323	11.217	12.386	14.368	15.435
VESTITARIO E CALZATURE.....	8.069	17.416	27.888	38.607	50.052	64.485	76.050	90.656
ABITAZIONE.....	46.229	61.879	73.379	80.809	89.836	95.607	105.438	119.242
COMBUSTIBILI ED ENERGIA ELETTRICA.....	9.820	16.272	23.870	32.126	36.056	42.459	45.261	52.059
MOBILI, ARTICOLI DI ARREDAMENTO, APPARECCHI, UTENSILERIA E SERVIZI PER LA CASA.....	8.813	16.237	25.496	30.826	39.392	50.591	52.943	61.541
SERVIZI SANITARI E SPESE PER LA SALUTE.....	3.383	5.335	7.357	8.354	9.821	10.128	18.856	15.431
TRASPORTI E COMUNICAZIONI.....	2.113	6.536	12.724	24.039	40.343	54.473	69.973	84.025
RICREAZIONE, SPETTACOLI, ISTRUZIONE E CULTURA.....	4.031	9.696	14.374	21.789	28.099	33.694	39.323	55.398
ALTRI BENI E SERVIZI.....	6.986	17.919	27.381	43.499	55.663	70.264	86.103	94.024
di cui: PASTI E CONSUMAZIONI FUORI CASA..	3.504	8.237	11.557	16.246	21.297	25.896	31.379	35.611
CONSUMI NON ALIMENTARI	91.110	155.108	218.291	288.572	360.479	434.087	508.315	587.811
TOTALE CONSUMI	187.334	298.427	398.279	499.172	598.333	696.824	796.888	896.019

GRUPPI E CATEGORIE DI CONSUMO	CLASSI DI SPESA MENSILE PER FAMIGLIA - Lire							Totale
	da 950.001 a 1.000.000	da 1.000.001 a 1.150.000	da 1.150.001 a 1.250.000	da 1.250.001 a 1.350.000	da 1.350.001 a 1.450.000	da 1.450.001 a 1.550.000	oltre 1.550.000	
CONDIZIONI NON PROFESSIONALI - CAPIFAMIGLIA AVENTI LA PENSIONE COME MEZZO PRINCIPALE DI SOSTENTAMENTO PERCENTUALI SALVO DIVERSA INDICAZIONE								
FAMIGLIE.....	2,2	4,6	2,5	1,9	1,4	1,1	6,7	100,0
SPESA COMPLESSIVA.....	3,2	7,2	4,4	3,7	2,8	2,5	22,9	100,0
NUMERO MEDIO DI COMPONENTI PER FAMIGLIA...	3,02	3,20	3,31	3,14	3,52	3,50	3,72	2,24
SPESA MEDIA MENSILE PER FAMIGLIA - LIRE								
PANE E CEREALI.....	42.388	43.787	44.950	41.874	50.218	50.775	51.908	30.195
CARNE.....	114.410	117.838	143.745	123.812	137.974	144.421	159.341	77.619
PESCE.....	11.164	12.577	11.844	12.210	17.074	12.628	12.872	7.784
OLII E GRASSI.....	22.462	18.837	21.420	22.723	21.043	22.717	26.526	13.227
LATTE, FORMAGGI E UOVA.....	45.960	42.777	50.173	48.564	52.383	61.977	56.678	32.442
PATATE, FRUTTA E ORTAGGI.....	49.652	51.561	55.288	60.050	62.227	66.251	68.000	35.585
ZUCCHERO, CAFFÈ, THE, CACAO E ALTRI GENERI ALIMENTARI.....	20.322	26.844	26.210	25.861	30.281	31.515	33.514	17.075
BEVANDE.....	31.194	31.512	34.148	36.495	32.862	35.865	50.441	18.684
CONSUMI ALIMENTARI E BEVANDE	337.552	345.733	387.778	371.589	404.062	426.147	459.278	232.611
TABACCO.....	18.750	16.166	20.610	18.856	27.003	18.712	25.559	10.158
VESTITARIO E CALZATURE.....	97.509	120.721	144.662	153.346	149.850	164.945	260.638	64.617
ABITAZIONE.....	121.615	130.540	127.732	132.176	161.879	142.944	231.626	94.102
COMBUSTIBILI ED ENERGIA ELETTRICA.....	37.983	60.997	57.418	91.243	90.391	89.714	112.864	38.248
MOBILI, ARTICOLI DI ARREDAMENTO, APPARECCHI, UTENSILERIA E SERVIZI PER LA CASA.....	65.446	79.667	83.826	103.294	125.543	129.526	219.638	50.286
SERVIZI SANITARI E SPESE PER LA SALUTE.....	13.737	13.369	24.183	32.990	32.049	48.774	65.861	14.072
TRASPORTI E COMUNICAZIONI.....	109.116	116.604	122.695	155.987	158.024	176.180	472.742	70.428
RICREAZIONE, SPETTACOLI, ISTRUZIONE E CULTURA.....	50.850	67.468	80.717	87.907	90.613	110.088	137.178	35.455
ALTRI BENI E SERVIZI.....	122.240	121.984	150.884	150.192	152.347	190.378	338.182	72.789
di cui: PASTI E CONSUMAZIONI FUORI CASA..	46.101	43.411	53.786	47.149	59.910	45.953	110.387	26.084
CONSUMI NON ALIMENTARI	637.246	727.516	812.651	925.991	993.699	1.071.261	1.864.288	450.155
TOTALE CONSUMI	974.798	1.073.249	1.200.429	1.297.580	1.297.761	1.497.408	2.323.566	682.766

Segue Tav. 14 — Distribuzione delle famiglie e della spesa secondo le classi di spesa mensile familiare e la condizione socio-economica del capo famiglia

GRUPPI E CATEGORIE DI CONSUMO	CLASSI DI SPESA MENSILE PER FAMIGLIA - Lire							
	fino a 250.000	da 250.001 a 350.000	da 350.001 a 450.000	da 450.001 a 550.000	da 550.001 a 650.000	da 650.001 a 750.000	da 750.001 a 850.000	da 850.001 a 950.000
CONDIZIONI NON PROFESSIONALI - CAPIFAMIGLIA AVENTI ALTRO MEZZO PRINCIPALE DI SOSTENTAMENTO PERCENTUALI SALVO DIVERSA INDICAZIONE								
FAMIGLIE.....	8,5	10,3	11,6	9,2	9,3	7,3	6,8	4,6
SPESA COMPLESSIVA.....	1,9	3,7	5,5	5,4	6,9	6,0	6,5	4,9
NUMERO MEDIO DI COMPONENTI PER FAMIGLIA....	1,21	1,62	2,01	2,37	2,42	2,35	2,93	2,89
SPESA MEDIA MENSILE PER FAMIGLIA - LIRE								
PANE E CEREBALI.....	15.047	20.296	23.753	30.350	33.507	27.117	41.243	35.091
CARNE.....	26.983	42.253	61.451	63.065	82.958	81.514	106.853	94.675
PESCE.....	3.028	7.462	5.292	5.544	13.035	7.389	17.795	14.038
OLII E GRASSI.....	4.590	8.316	8.614	13.604	14.600	11.195	11.940	16.917
LATTE, FORMAGGI E UOVA.....	15.981	20.349	27.810	33.683	32.234	29.711	40.727	38.472
PATATE, FRUTTA E ORTAGGI.....	14.900	22.567	26.714	28.370	38.353	35.615	40.909	47.196
ZUCCHERO, CAFFE', THE, CACAO E ALTRI GENERI ALIMENTARI.....	6.640	10.580	14.930	15.100	18.053	13.349	22.871	21.660
BEVANDE.....	4.525	9.492	10.814	13.279	14.832	12.761	18.974	22.702
CONSUMI ALIMENTARI E BEVANDE	91.694	141.315	179.428	202.995	247.572	216.671	301.312	290.771
TABACCO.....	2.423	4.999	5.999	7.532	12.306	13.152	11.879	16.602
VESTITARIO E CALZATURE.....	8.629	20.814	21.692	45.193	43.513	56.869	63.567	80.802
ABITAZIONE.....	51.728	60.290	70.551	91.505	83.386	130.416	97.551	131.011
COMBUSTIBILI ED ENERGIA ELETTRICA.....	4.899	12.655	20.219	21.336	24.019	31.858	36.392	66.424
MOBILI, ARTICOLI DI ARREDAMENTO, APPARECCHI, UTENSILERIA E SERVIZI PER LA CASA.....	8.892	17.808	26.720	31.481	51.022	40.450	73.400	70.459
SERVIZI SANITARI E SPESE PER LA SALUTE.....	3.465	4.057	5.669	9.306	9.897	7.375	8.641	15.384
TRASPORTI E COMUNICAZIONI.....	3.994	9.048	23.859	32.900	40.700	64.231	94.092	91.877
RICREAZIONE, SPETTACOLI, ISTRUZIONE E CULTURA	5.570	7.463	10.151	19.092	32.033	28.923	39.953	56.455
ALTRI BENI E SERVIZI.....	4.493	20.962	33.683	35.714	58.111	96.143	67.259	78.374
di cui: PASTI E CONSUMAZIONI FUORI CASA..	1.644	10.275	16.615	13.942	16.234	26.486	26.360	31.138
CONSUMI NON ALIMENTARI	94.093	158.086	218.553	294.059	354.987	469.507	492.734	607.388
TOTALE CONSUMI	185.787	299.401	397.981	497.054	602.559	686.178	794.046	898.159

GRUPPI E CATEGORIE DI CONSUMO	CLASSI DI SPESA MENSILE PER FAMIGLIA - Lire							Totale
	da 950.001 a 1.000.000	da 1.000.001 a 1.150.000	da 1.150.001 a 1.250.000	da 1.250.001 a 1.350.000	da 1.350.001 a 1.450.000	da 1.450.001 a 1.550.000	oltre 1.550.000	
CONDIZIONI NON PROFESSIONALI - CAPIFAMIGLIA AVENTI ALTRO MEZZO PRINCIPALE DI SOSTENTAMENTO PERCENTUALI SALVO DIVERSA INDICAZIONE								
FAMIGLIE.....	2,4	7,6	3,8	4,5	1,7	2,1	10,3	100,0
SPESA COMPLESSIVA.....	2,8	9,8	5,4	7,0	2,9	3,7	27,6	100,0
NUMERO MEDIO DI COMPONENTI PER FAMIGLIA....	2,59	3,58	3,14	4,12	3,11	2,84	3,50	2,56
SPESA MEDIA MENSILE PER FAMIGLIA - LIRE								
PANE E CEREBALI.....	38.559	42.783	42.446	44.066	33.784	39.784	47.007	32.445
CARNE.....	97.319	110.402	149.675	126.906	125.782	113.374	135.156	85.389
PESCE.....	14.154	10.065	9.616	13.786	6.503	7.725	15.745	9.742
OLII E GRASSI.....	14.794	17.992	18.702	17.786	9.941	20.133	26.432	13.803
LATTE, FORMAGGI E UOVA.....	37.400	47.560	47.045	46.611	47.348	42.563	58.171	35.561
PATATE, FRUTTA E ORTAGGI.....	52.166	50.149	59.941	48.578	39.937	45.107	59.555	37.549
ZUCCHERO, CAFFE', THE, CACAO E ALTRI GENERI ALIMENTARI.....	18.756	23.067	28.695	17.433	26.950	19.033	30.300	18.042
BEVANDE.....	24.671	29.432	35.815	23.006	20.599	28.573	39.057	18.677
CONSUMI ALIMENTARI E BEVANDE	297.813	331.450	391.935	338.172	310.844	316.292	411.423	251.208
TABACCO.....	12.464	20.824	14.916	11.944	39.914	16.145	25.611	12.426
VESTITARIO E CALZATURE.....	125.646	106.673	122.146	172.653	127.596	254.838	225.992	80.059
ABITAZIONE.....	97.105	160.459	127.248	133.536	294.542	120.395	255.011	116.283
COMBUSTIBILI ED ENERGIA ELETTRICA.....	33.687	73.176	92.636	48.058	33.625	48.290	152.756	45.476
MOBILI, ARTICOLI DI ARREDAMENTO, APPARECCHI, UTENSILERIA E SERVIZI PER LA CASA.....	84.076	68.226	80.175	111.153	85.429	114.148	214.830	65.735
SERVIZI SANITARI E SPESE PER LA SALUTE.....	8.533	10.726	43.239	15.938	11.249	20.525	44.823	13.595
TRASPORTI E COMUNICAZIONI.....	116.562	105.616	139.541	211.102	97.384	170.801	448.208	103.191
RICREAZIONE, SPETTACOLI, ISTRUZIONE E CULTURA	94.053	61.447	52.053	61.137	43.918	93.166	133.957	42.729
ALTRI BENI E SERVIZI.....	109.097	139.658	127.115	214.125	366.990	339.773	318.464	104.147
di cui: PASTI E CONSUMAZIONI FUORI CASA..	57.539	45.113	43.366	62.387	155.413	51.259	126.420	37.087
CONSUMI NON ALIMENTARI	681.223	746.805	799.069	979.646	1.100.647	1.178.071	1.819.652	583.641
TOTALE CONSUMI	979.042	1.078.255	1.191.004	1.317.818	1.411.491	1.494.363	2.231.075	834.849

Segue Tav. 14 — Distribuzione delle famiglie e della spesa secondo le classi di spesa mensile familiare e la condizione socio-economica del capo famiglia

GRUPPI E CATEGORIE DI CONSUMO	CLASSI DI SPESA MENSILE PER FAMIGLIA - Lire							
	fino a 250.000	da 250.001 a 350.000	da 350.001 a 450.000	da 450.001 a 550.000	da 550.001 a 650.000	da 650.001 a 750.000	da 750.001 a 850.000	da 850.001 a 950.000
COMPLESSO CONDIZIONI NON PROFESSIONALI								
PERCENTUALI SALVO DIVERSA INDICAZIONE								
FAMIGLIE.....	14,6	14,2	13,4	10,3	8,8	6,9	5,7	4,6
SPESA COMPLESSIVA.....	3,9	6,1	7,7	7,4	7,7	6,9	6,6	5,9
NUMERO MEDIO DI COMPONENTI PER FAMIGLIA...	1,22	1,57	1,84	2,09	2,28	2,62	2,78	2,95
SPESA MEDIA MENSILE PER FAMIGLIA - LIRE								
PANE E CEREALI.....	15.967	20.778	24.943	27.258	30.589	34.232	36.406	39.145
CARNE.....	28.449	44.642	58.887	69.929	79.227	85.898	99.933	104.920
PESCE.....	3.004	5.495	6.297	7.112	8.590	8.340	10.271	11.164
OLII E GRASSI.....	4.806	8.234	9.388	11.838	14.264	15.430	17.850	16.491
LATTE, FORMAGGI E UOVA.....	16.433	21.954	26.648	30.264	33.365	35.877	39.341	42.252
PATATE, FRUTTA E ORTAGGI.....	14.641	22.225	28.551	32.530	36.860	41.052	42.054	47.220
ZUCCHERO, CAFFÈ, THE, CACAO E ALTRI GENERI ALIMENTARI.....	7.370	10.643	13.030	15.984	17.589	19.042	21.899	21.893
BEVANDE.....	5.336	9.230	12.206	15.132	18.223	18.895	22.060	23.708
CONSUMI ALIMENTARI E BEVANDE	96.006	143.201	179.950	210.047	238.707	258.766	289.814	306.793
TABACCO.....	1.702	3.889	5.835	8.265	11.313	12.455	14.126	15.530
VESTITARIO E CALZATURE.....	8.095	17.620	27.447	39.271	49.478	63.829	74.836	89.857
ABITAZIONE.....	46.492	61.782	73.178	81.587	89.271	98.610	104.672	120.195
COMBUSTIBILI ED ENERGIA ELETTRICA.....	9.584	16.054	23.610	31.341	35.000	41.545	44.397	53.224
MOBILI, ARTICOLI DI ARREDAMENTO, APPARECCHI, UTENSILERIA E SERVIZI PER LA CASA.....	8.817	16.332	25.583	30.875	40.412	49.715	54.934	62.265
SERVIZI SANITARI E SPESE PER LA SALUTE.....	3.388	5.257	7.238	8.423	9.827	9.891	17.861	15.428
TRASPORTI E COMUNICAZIONI.....	2.202	6.687	13.517	24.683	40.374	55.318	72.317	84.661
RICREAZIONE, SPETTACOLI, ISTRUZIONE E CULTURA	4.104	9.561	14.074	21.593	28.445	33.283	39.385	55.485
ALTRI BENI E SERVIZI.....	6.867	18.104	27.830	42.933	55.880	72.496	84.268	92.755
di cui: PASTI E CONSUMAZIONI FUORI CASA...	3.415	8.359	11.917	16.079	20.853	25.947	30.891	35.248
CONSUMI NON ALIMENTARI	91.251	155.286	218.312	288.971	360.000	437.142	506.796	589.400
TOTALE CONSUMI	187.257	298.487	398.262	499.018	598.707	695.908	796.610	896.193

GRUPPI E CATEGORIE DI CONSUMO	CLASSI DI SPESA MENSILE PER FAMIGLIA - Lire							Totale
	da 950.001 a 1.000.000	da 1.000.001 a 1.150.000	da 1.150.001 a 1.250.000	da 1.250.001 a 1.350.000	da 1.350.001 a 1.450.000	da 1.450.001 a 1.550.000	oltre 1.550.000	
COMPLESSO CONDIZIONI NON PROFESSIONALI								
PERCENTUALI SALVO DIVERSA INDICAZIONE								
FAMIGLIE.....	2,2	4,9	2,6	2,2	1,4	1,2	7,0	100,0
SPESA COMPLESSIVA.....	3,1	7,5	4,5	4,0	2,8	2,6	23,3	100,0
NUMERO MEDIO DI COMPONENTI PER FAMIGLIA...	2,98	3,25	3,29	3,31	3,48	3,41	3,69	2,27
SPESA MEDIA MENSILE PER FAMIGLIA - LIRE								
PANE E CEREALI.....	42.045	43.658	44.649	42.246	48.585	49.227	51.316	30.380
CARNE.....	112.882	116.882	144.456	124.339	136.764	140.045	156.422	78.257
PESCE.....	11.431	12.255	11.577	12.478	16.024	11.935	13.219	7.945
OLII E GRASSI.....	21.777	18.728	21.094	21.882	19.941	22.352	26.515	13.274
LATTE, FORMAGGI E UOVA.....	45.194	43.392	49.797	48.232	51.883	59.240	56.858	32.699
PATATE, FRUTTA E ORTAGGI.....	49.876	51.379	55.846	58.097	60.013	63.271	66.980	35.747
ZUCCHERO, CAFFÈ, THE, CACAO E ALTRI GENERI ALIMENTARI.....	20.182	26.359	26.507	24.427	29.950	29.755	33.126	17.155
BEVANDE.....	30.612	31.244	34.348	34.199	31.645	34.838	49.065	18.683
CONSUMI ALIMENTARI E BEVANDE	333.999	343.897	388.274	365.900	394.805	410.663	453.501	234.140
TABACCO.....	18.188	16.764	19.927	17.679	28.285	18.350	25.565	10.344
VESTITARIO E CALZATURE.....	100.023	118.916	141.964	156.633	147.640	177.612	256.456	65.883
ABITAZIONE.....	119.425	134.384	127.674	132.408	175.054	139.766	234.449	95.923
COMBUSTIBILI ED ENERGIA ELETTRICA.....	37.599	62.562	61.640	83.893	90.156	83.877	117.680	38.838
MOBILI, ARTICOLI DI ARREDAMENTO, APPARECCHI, UTENSILERIA E SERVIZI PER LA CASA.....	67.112	78.199	83.388	104.632	121.559	127.357	219.056	51.556
SERVIZI SANITARI E SPESE PER LA SALUTE.....	13.272	13.029	26.467	30.087	29.984	44.793	63.321	14.033
TRASPORTI E COMUNICAZIONI.....	109.781	115.191	124.715	165.370	152.000	175.421	469.782	73.117
RICREAZIONE, SPETTACOLI, ISTRUZIONE E CULTURA	54.713	66.695	77.281	83.349	85.975	107.704	136.788	36.051
ALTRI BENI E SERVIZI.....	121.063	124.255	147.966	161.075	173.665	211.429	335.803	75.361
di cui: PASTI E CONSUMAZIONI FUORI CASA...	47.124	43.630	52.537	49.743	69.395	46.701	112.322	26.987
CONSUMI NON ALIMENTARI	641.176	729.995	811.022	935.126	1.004.318	1.086.309	1.858.900	461.106
TOTALE CONSUMI	975.175	1.073.892	1.199.296	1.301.026	1.399.123	1.496.972	2.312.401	695.246

Segue Tav. 14 — Distribuzione delle famiglie e della spesa secondo le classi di spesa mensile familiare e la condizione socio-economica del capo famiglia

GRUPPI E CATEGORIE DI CONSUMO	CLASSI DI SPESA MENSILE PER FAMIGLIA - Lire							
	fino a 250.000	da 250.001 a 350.000	da 350.001 a 450.000	da 450.001 a 550.000	da 550.001 a 650.000	da 650.001 a 750.000	da 750.001 a 850.000	da 850.001 a 950.000
T O T A L E								
PERCENTUALI SALVO DIVERSA INDICAZIONE								
FAMIGLIE.....	5,4	6,4	7,6	7,9	8,6	8,3	8,1	7,0
SPESA COMPLESSIVA.....	1,0	1,9	3,0	3,9	5,2	5,8	6,4	6,2
NUMERO MEDIO DI COMPONENTI PER FAMIGLIA...	1,26	1,77	2,28	2,72	2,99	3,26	3,49	3,57
SPESA MEDIA MENSILE PER FAMIGLIA - LIRE								
PANE E CEREALI.....	16.453	22.016	27.246	30.791	34.968	37.866	40.913	42.863
CARNE.....	28.839	44.322	60.231	70.030	83.281	93.165	104.634	111.772
PESCE.....	2.975	5.629	6.915	8.371	10.923	11.622	12.618	14.213
OLII E GRASSI.....	4.798	7.754	9.196	10.973	12.855	14.653	15.854	16.695
LATTE, FORMAGGI E UOVA.....	16.586	21.258	27.079	30.380	35.147	38.622	42.235	44.830
PATATE, FRUTTA E ORTAGGI.....	14.604	21.529	28.047	33.222	37.902	42.414	45.354	50.132
ZUCCHERO, CAFFE', THE, CACAO E ALTRI GENERALI ALIMENTARI.....	7.450	10.303	12.775	15.057	17.075	19.184	20.726	21.886
BEVANDE.....	5.627	9.259	12.251	14.952	17.668	19.330	22.134	24.264
CONSUMI ALIMENTARI E BEVANDE	97.332	142.070	183.740	213.776	249.839	276.856	304.468	326.655
TABACCO.....	1.963	5.082	7.608	10.731	13.591	15.594	18.051	18.911
VESTIARIO E CALZATURE.....	8.099	17.839	26.393	36.815	47.404	58.633	72.430	87.862
ABITAZIONE.....	46.975	62.117	70.500	80.793	87.715	95.784	102.533	112.638
COMBUSTIBILI ED ENERGIA ELETTRICA.....	9.495	14.746	19.738	25.678	27.655	33.171	35.860	40.633
MOBILI, ARTICOLI DI ARREDAMENTO, APPARECCHI, UTENSILERIA E SERVIZI PER LA CASA.....	8.681	15.461	22.959	28.136	34.524	41.654	46.723	55.619
SERVIZI SANITARI E SPESE PER LA SALUTE.....	3.167	4.400	5.254	5.348	6.312	6.042	9.103	9.173
TRASPORTI E COMUNICAZIONI.....	2.479	9.727	21.676	36.004	54.412	70.281	84.389	97.506
RICREAZIONE, SPETTACOLI, ISTRUZIONE E CULTURA.....	3.969	9.734	13.134	20.650	24.367	31.020	40.410	49.731
ALTRI BENI E SERVIZI.....	7.039	19.553	29.303	43.478	55.180	70.174	83.973	99.080
di cui: PASTI E CONSUMAZIONI FUORI CASA..	3.536	9.444	13.033	18.329	23.389	27.643	34.426	39.874
CONSUMI NON ALIMENTARI	91.867	158.659	216.765	287.633	351.360	422.353	493.472	571.153
TOTALE CONSUMI	189.199	300.729	400.505	501.409	601.199	699.209	797.940	897.808

GRUPPI E CATEGORIE DI CONSUMO	CLASSI DI SPESA MENSILE PER FAMIGLIA - Lire							Totale
	da 950.001 a 1.000.000	da 1.000.001 a 1.150.000	da 1.150.001 a 1.250.000	da 1.250.001 a 1.350.000	da 1.350.001 a 1.450.000	da 1.450.001 a 1.550.000	oltre 1.550.000	
T O T A L E								
PERCENTUALI SALVO DIVERSA INDICAZIONE								
FAMIGLIE.....	3,3	8,2	4,4	3,7	3,1	2,5	15,5	100,0
SPESA COMPLESSIVA.....	3,2	8,8	5,3	4,8	4,4	3,7	36,4	100,0
NUMERO MEDIO DI COMPONENTI PER FAMIGLIA...	3,64	3,69	3,77	3,80	3,85	3,88	4,04	3,20
SPESA MEDIA MENSILE PER FAMIGLIA - LIRE								
PANE E CEREALI.....	45.953	46.619	47.011	48.667	50.205	51.801	55.144	39.885
CARNE.....	119.679	125.419	139.924	135.177	143.250	146.855	170.363	105.652
PESCE.....	14.655	14.398	13.702	16.716	15.796	15.820	17.722	12.151
OLII E GRASSI.....	17.780	19.033	19.150	20.439	24.048	22.807	26.900	16.334
LATTE, FORMAGGI E UOVA.....	47.704	48.221	50.152	52.166	55.317	55.706	61.216	41.776
PATATE, FRUTTA E ORTAGGI.....	51.557	55.249	57.769	60.779	63.114	65.097	72.413	46.734
ZUCCHERO, CAFFE', THE, CACAO E ALTRI GENERALI ALIMENTARI.....	22.557	25.251	25.582	26.954	27.496	28.531	32.444	21.034
BEVANDE.....	26.090	27.387	31.464	34.243	33.889	37.843	46.668	24.625
CONSUMI ALIMENTARI E BEVANDE	345.975	361.577	384.754	395.141	413.115	424.460	482.870	308.191
TABACCO.....	20.275	20.859	22.801	22.721	26.350	25.458	27.682	17.097
VESTIARIO E CALZATURE.....	98.331	115.928	133.431	158.967	164.229	180.778	271.499	103.716
ABITAZIONE.....	112.005	121.977	126.211	133.043	151.913	152.539	204.534	114.376
COMBUSTIBILI ED ENERGIA ELETTRICA.....	40.260	48.164	54.401	62.659	65.713	64.883	110.125	46.625
MOBILI, ARTICOLI DI ARREDAMENTO, APPARECCHI, UTENSILERIA E SERVIZI PER LA CASA.....	62.151	70.893	81.767	90.495	100.051	113.510	264.588	81.331
SERVIZI SANITARI E SPESE PER LA SALUTE.....	10.340	9.931	17.425	19.186	19.729	24.311	45.757	14.650
TRASPORTI E COMUNICAZIONI.....	112.158	125.995	144.816	164.507	166.784	198.615	475.773	139.864
RICREAZIONE, SPETTACOLI, ISTRUZIONE E CULTURA.....	56.165	64.574	83.144	91.338	99.461	105.836	157.835	59.311
ALTRI BENI E SERVIZI.....	117.874	132.944	150.314	162.817	191.339	208.938	321.326	120.065
di cui: PASTI E CONSUMAZIONI FUORI CASA..	46.557	51.645	56.848	61.394	75.338	73.560	114.199	45.567
CONSUMI NON ALIMENTARI	629.559	711.265	814.310	905.733	985.569	1.074.868	1.879.119	697.035
TOTALE CONSUMI	975.534	1.072.842	1.199.064	1.300.874	1.398.684	1.499.328	2.361.989	1.005.226

Tav. 15 — Distribuzione delle famiglie e della spesa secondo le classi di spesa mensile familiare e l'ampiezza

GRUPPI E CATEGORIE DI CONSUMO	CLASSI DI SPESA MENSILE PER FAMIGLIA - Lire							
	fino a 250.000	da 250.001 a 350.000	da 350.001 a 450.000	da 450.001 a 550.000	da 550.001 a 650.000	da 650.001 a 750.000	da 750.001 a 850.000	da 850.001 a 950.000
A - UN COMPONENTE								
PERCENTUALI SALVO DIVERSA INDICAZIONE								
FAMIGLIE.....	29,5	21,0	15,1	8,9	6,2	5,1	3,4	2,6
SPESA COMPLESSIVA.....	11,7	13,6	13,0	9,7	8,1	7,7	5,8	5,0
NUMERO MEDIO DI COMPONENTI PER FAMIGLIA...	1,00	1,00	1,00	1,00	1,00	1,00	1,00	1,00
SPESA MEDIA MENSILE PER FAMIGLIA - LIRE								
PANE E CERKEALI.....	14.562	16.997	18.602	18.870	18.260	18.967	19.363	19.296
CARNE.....	26.816	38.746	47.005	51.398	54.627	51.350	60.348	61.904
PESCE.....	2.549	4.032	4.426	4.361	3.887	4.919	4.333	5.766
OLII E GRASSI.....	4.535	7.556	8.026	9.229	6.478	11.549	12.434	9.255
LATTE, FORMAGGI E UOVA.....	15.914	18.980	22.542	23.166	23.638	22.320	26.156	32.060
PATATE, FRUTTA E ORTAGGI.....	13.772	19.869	24.243	25.932	24.855	27.001	28.468	30.978
ZUCCHERO, CAFFÈ, THE, CACAO E ALTRI GENERI ALIMENTARI.....	7.291	10.057	11.661	12.384	14.431	14.024	16.352	15.699
BEVANDE.....	4.913	7.965	9.513	10.654	12.488	15.839	15.403	15.720
CONSUMI ALIMENTARI E BEVANDE	90.352	124.202	146.018	156.494	160.664	165.969	182.857	190.678
TABACCO.....	1.410	4.156	5.557	6.768	13.306	12.825	14.626	15.707
VESTITARIO E CALZATURE.....	8.477	21.024	34.219	43.040	56.541	82.574	80.954	113.643
ABITAZIONE.....	46.758	64.153	71.411	84.501	92.617	106.401	113.620	123.096
COMBUSTIBILI ED ENERGIA ELETTRICA.....	9.618	17.040	25.963	34.077	34.892	44.393	60.063	51.047
MOBILI, ARTICOLI DI ARREDAMENTO, APPARECCHI, UTENSILERIA E SERVIZI PER LA CASA.....	8.987	16.169	25.369	32.891	43.561	52.276	56.721	71.046
SERVIZI SANITARI E SPESE PER LA SALUTE.....	3.322	4.684	7.293	8.308	15.453	9.095	17.274	14.160
TRASPORTI E COMUNICAZIONI.....	2.084	8.288	18.236	30.207	43.680	60.931	65.913	99.366
RICREAZIONE, SPETTACOLI, ISTRUZIONE E CULTURA	4.199	12.687	17.243	29.155	35.043	40.635	46.009	60.838
ALTRI BENI E SERVIZI.....	7.296	25.017	44.618	73.167	99.956	119.976	155.392	156.506
di cui: PASTI E CONSUMAZIONI FUORI CASA..	3.746	13.634	23.564	40.859	60.373	66.829	82.747	93.357
CONSUMI NON ALIMENTARI	92.151	173.218	249.909	342.114	435.051	529.106	610.572	705.409
TOTALE CONSUMI	182.503	297.420	395.927	498.608	595.715	695.075	793.429	896.087

GRUPPI E CATEGORIE DI CONSUMO	CLASSI DI SPESA MENSILE PER FAMIGLIA - Lire							Totale
	da 950.001 a 1.000.000	da 1.000.001 a 1.150.000	da 1.150.001 a 1.250.000	da 1.250.001 a 1.350.000	da 1.350.001 a 1.450.000	da 1.450.001 a 1.550.000	oltre 1.550.000	
A - UN COMPONENTE								
PERCENTUALI SALVO DIVERSA INDICAZIONE								
FAMIGLIE.....	1,1	2,2	1,2	0,7	0,4	0,5	2,1	100,0
SPESA COMPLESSIVA.....	2,3	5,2	3,2	1,9	1,2	1,7	9,9	100,0
NUMERO MEDIO DI COMPONENTI PER FAMIGLIA...	1,00	1,00	1,00	1,00	1,00	1,00	1,00	1,00
SPESA MEDIA MENSILE PER FAMIGLIA - LIRE								
PANE E CERKEALI.....	21.818	18.916	19.614	27.963	16.182	15.565	23.238	17.323
CARNE.....	67.769	58.626	85.364	69.355	50.183	71.899	72.653	43.000
PESCE.....	5.291	6.513	2.375	7.276	4.478	2.903	5.404	3.868
OLII E GRASSI.....	9.572	9.559	16.300	12.236	4.062	11.845	14.941	7.720
LATTE, FORMAGGI E UOVA.....	26.293	24.603	36.469	33.466	24.288	24.350	29.822	20.813
PATATE, FRUTTA E ORTAGGI.....	28.603	29.412	41.895	45.012	19.850	34.848	42.152	21.803
ZUCCHERO, CAFFÈ, THE, CACAO E ALTRI GENERI ALIMENTARI.....	14.223	17.120	19.843	16.746	17.569	16.905	15.098	11.102
BEVANDE.....	24.190	20.556	23.107	31.517	21.413	19.311	33.286	10.107
CONSUMI ALIMENTARI E BEVANDE	197.759	185.305	244.967	243.571	158.025	197.626	236.594	135.736
TABACCO.....	16.009	15.303	21.097	32.263	27.667	24.684	26.713	6.889
VESTITARIO E CALZATURE.....	137.936	137.237	177.995	163.136	191.490	232.362	264.035	44.593
ABITAZIONE.....	95.907	121.986	145.076	111.533	143.145	254.466	187.449	75.848
COMBUSTIBILI ED ENERGIA ELETTRICA.....	42.696	45.651	90.439	62.404	51.016	104.872	78.260	26.527
MOBILI, ARTICOLI DI ARREDAMENTO, APPARECCHI, UTENSILERIA E SERVIZI PER LA CASA.....	71.221	74.681	75.967	121.394	88.479	115.353	159.542	30.367
SERVIZI SANITARI E SPESE PER LA SALUTE.....	10.941	7.712	18.963	7.263	3.301	13.432	102.186	8.966
TRASPORTI E COMUNICAZIONI.....	108.960	127.686	129.379	267.108	168.378	162.886	635.098	40.583
RICREAZIONE, SPETTACOLI, ISTRUZIONE E CULTURA	66.610	92.814	107.013	80.232	116.603	160.611	127.361	25.063
ALTRI BENI E SERVIZI.....	229.813	268.427	192.281	210.458	441.376	228.237	351.915	64.758
di cui: PASTI E CONSUMAZIONI FUORI CASA..	109.081	150.089	115.655	151.239	213.116	113.914	185.320	35.763
CONSUMI NON ALIMENTARI	780.093	891.497	958.210	1.055.791	1.231.455	1.296.903	1.932.559	323.594
TOTALE CONSUMI	977.852	1.076.802	1.203.177	1.299.362	1.389.480	1.494.529	2.169.153	459.330

Segue Tav. 15 — Distribuzione delle famiglie e della spesa secondo le classi di spesa mensile familiare e l'ampiezza

GRUPPI E CATEGORIE DI CONSUMO	CLASSI DI SPESA MENSILE PER FAMIGLIA - Lire							
	fino a 250.000	da 250.001 a 350.000	da 350.001 a 450.000	da 450.001 a 550.000	da 550.001 a 650.000	da 650.001 a 750.000	da 750.001 a 850.000	da 850.001 a 950.000
B - DUE COMPONENTI								
PERCENTUALI SALVO DIVERSA INDICAZIONE								
FAMIGLIE.....	4,9	10,8	13,6	12,4	11,4	8,7	7,1	5,8
SPESA COMPLESSIVA.....	1,3	4,1	6,9	7,9	8,6	7,7	7,1	6,6
NUMERO MEDIO DI COMPONENTI PER FAMIGLIA...	2,00	2,00	2,00	2,00	2,00	2,00	2,00	2,00
SPESA MEDIA MENSILE PER FAMIGLIA - LIRE								
PANE E CEREALI.....	21.903	23.988	26.605	27.143	28.627	29.061	29.630	30.970
CARNE.....	34.916	48.706	63.213	69.193	77.431	84.032	90.067	92.590
PESCE.....	4.536	6.540	6.852	7.649	9.238	8.872	10.430	9.572
OLII E GRASSI.....	5.694	8.478	10.177	11.502	14.206	15.694	14.989	15.527
LATTE, FORMAGGI E UOVA.....	18.442	23.044	28.048	29.847	33.154	34.074	34.864	37.178
PATATE, FRUTTA E ORTAGGI.....	17.682	22.958	29.510	32.574	36.830	39.904	41.069	43.615
ZUCCHERO, CAFFÈ, THE, CACAO E ALTRI GENERI ALIMENTARI.....	7.654	10.621	13.147	15.602	16.777	19.341	17.807	20.831
BEVANDE.....	8.019	10.458	13.758	15.067	19.521	20.071	20.228	26.316
CONSUMI ALIMENTARI E BEVANDE	118.846	154.793	191.310	208.597	235.784	251.049	259.104	276.599
TABACCO.....	3.696	5.085	7.644	10.431	13.580	13.474	15.829	15.840
VESTITARIO E CALZATURE.....	7.193	15.092	24.690	38.024	50.822	60.154	74.567	90.272
ABITAZIONE.....	47.821	61.282	71.502	84.449	89.248	97.940	104.851	115.970
COMBUSTIBILI ED ENERGIA ELETTRICA.....	8.980	12.956	19.955	28.981	33.079	38.879	39.262	52.558
MOBILI, ARTICOLI DI ARREDAMENTO, APPARECCHI, UTENSILERIA E SERVIZI PER LA CASA.....	7.843	15.975	24.321	30.441	39.857	49.436	56.793	65.812
SERVIZI SANITARI E SPESE PER LA SALUTE.....	2.837	5.029	5.874	7.363	8.090	8.443	18.814	13.556
TRASPORTI E COMUNICAZIONI.....	3.907	9.417	18.849	31.140	47.417	69.825	91.493	105.244
RICREAZIONE, SPETTACOLI, ISTRUZIONE E CULTURA	3.291	7.896	12.715	21.771	25.807	34.819	47.458	57.928
ALTRI BENI E SERVIZI.....	6.455	14.152	23.328	40.124	55.880	75.326	86.758	102.188
di cui: PASTI E CONSUMAZIONI FUORI CASA..	3.032	5.735	9.427	15.777	23.791	30.030	38.643	45.531
CONSUMI NON ALIMENTARI	92.023	146.884	208.878	292.724	363.780	448.296	535.845	619.368
TOTALE CONSUMI	210.869	301.677	400.188	501.321	599.564	699.345	794.949	895.967

GRUPPI E CATEGORIE DI CONSUMO	CLASSI DI SPESA MENSILE PER FAMIGLIA - Lire							Totale
	da 950.001 a 1.000.000	da 1.000.001 a 1.150.000	da 1.150.001 a 1.250.000	da 1.250.001 a 1.350.000	da 1.350.001 a 1.450.000	da 1.450.001 a 1.550.000	oltre 1.550.000	
B - DUE COMPONENTI								
PERCENTUALI SALVO DIVERSA INDICAZIONE								
FAMIGLIE.....	2,7	5,8	2,8	2,2	2,1	1,7	8,0	100,0
SPESA COMPLESSIVA.....	3,3	7,8	4,3	3,6	3,8	3,3	23,7	100,0
NUMERO MEDIO DI COMPONENTI PER FAMIGLIA...	2,00	2,00	2,00	2,00	2,00	2,00	2,00	2,00
SPESA MEDIA MENSILE PER FAMIGLIA - LIRE								
PANE E CEREALI.....	32.816	32.126	32.098	34.496	33.138	37.406	35.250	28.900
CARNE.....	99.791	101.661	111.142	99.860	116.782	114.233	119.692	79.935
PESCE.....	11.388	11.452	10.683	12.190	10.586	12.362	11.306	8.805
OLII E GRASSI.....	16.313	16.094	19.116	18.510	18.156	21.424	18.320	13.485
LATTE, FORMAGGI E UOVA.....	40.193	37.496	36.602	38.958	41.356	51.351	43.007	32.611
PATATE, FRUTTA E ORTAGGI.....	49.934	47.852	49.621	52.831	52.256	55.525	54.356	37.582
ZUCCHERO, CAFFÈ, THE, CACAO E ALTRI GENERI ALIMENTARI.....	20.194	23.852	22.536	20.649	23.210	26.363	23.996	17.185
BEVANDE.....	24.312	26.123	29.782	36.138	32.517	37.772	45.450	20.962
CONSUMI ALIMENTARI E BEVANDE	294.941	296.656	311.580	313.632	328.001	356.436	351.377	239.465
TABACCO.....	15.923	18.822	19.709	17.106	25.039	22.191	22.866	13.012
VESTITARIO E CALZATURE.....	111.276	120.765	132.685	153.193	159.591	166.862	289.402	78.038
ABITAZIONE.....	122.863	127.627	132.538	159.110	180.303	146.537	231.566	104.751
COMBUSTIBILI ED ENERGIA ELETTRICA.....	43.727	56.282	49.035	74.379	85.288	55.210	116.216	40.608
MOBILI, ARTICOLI DI ARREDAMENTO, APPARECCHI, UTENSILERIA E SERVIZI PER LA CASA.....	80.117	87.070	109.120	110.849	128.678	130.352	275.019	65.499
SERVIZI SANITARI E SPESE PER LA SALUTE.....	12.806	12.810	37.680	27.773	28.945	42.219	65.535	15.502
TRASPORTI E COMUNICAZIONI.....	110.194	136.923	154.015	173.277	167.691	214.658	489.535	97.041
RICREAZIONE, SPETTACOLI, ISTRUZIONE E CULTURA	60.938	71.480	85.527	82.996	92.463	108.637	142.403	43.351
ALTRI BENI E SERVIZI.....	123.421	142.350	166.651	189.225	199.878	259.536	368.332	93.504
di cui: PASTI E CONSUMAZIONI FUORI CASA..	48.000	57.826	59.531	85.765	97.659	96.530	140.282	37.835
CONSUMI NON ALIMENTARI	681.265	774.129	886.960	987.908	1.067.876	1.146.202	2.000.868	551.306
TOTALE CONSUMI	976.206	1.070.785	1.198.540	1.301.540	1.395.877	1.502.638	2.352.245	790.771

Segue Tav. 15 — Distribuzione delle famiglie e della spesa secondo le classi di spesa mensile familiare e l'ampiezza

GRUPPI E CATEGORIE DI CONSUMO	CLASSI DI SPESA MENSILE PER FAMIGLIA - Lire							
	fino a 250.000	da 250.001 a 350.000	da 350.001 a 450.000	da 450.001 a 550.000	da 550.001 a 650.000	da 650.001 a 750.000	da 750.001 a 850.000	da 850.001 a 950.000
C - TRE COMPONENTI								
PERCENTUALI SALVO DIVERSA INDICAZIONE								
FAMIGLIE.....	0,3	2,7	5,2	7,9	10,9	9,8	9,8	8,0
SPESA COMPLESSIVA.....	0,1	0,8	2,0	3,7	6,0	6,3	7,2	6,7
NUMERO MEDIO DI COMPONENTI PER FAMIGLIA...	3,00	3,00	3,00	3,00	3,00	3,00	3,00	3,00
SPESA MEDIA MENSILE PER FAMIGLIA - LIRE								
PANE E CEREBALI.....	30.150	29.103	30.156	32.449	34.867	36.929	37.563	36.404
CARNE.....	41.950	50.232	66.598	76.134	86.309	95.117	106.114	106.317
PESCE.....	2.742	8.764	7.945	8.885	10.201	10.050	11.818	12.353
OLII E GRASSI.....	4.665	7.220	9.516	10.983	12.722	13.803	15.408	15.924
LATTE, FORMAGGI E UOVA.....	23.984	23.266	27.934	32.317	34.806	39.617	41.534	42.996
PATATE, FRUTTA E ORTAGGI.....	15.303	22.585	29.313	35.678	38.729	42.909	45.389	48.158
ZUCCHERO, CAFFE', THE, CACAO E ALTRI GENERALI ALIMENTARI.....	11.042	10.489	13.499	15.207	16.947	18.713	20.835	21.019
BEVANDE.....	6.788	10.238	12.696	17.006	16.486	19.322	21.638	24.918
CONSUMI ALIMENTARI E BEVANDE	136.624	161.897	197.657	228.659	251.067	276.460	300.299	308.089
TABACCO.....	5.360	7.806	9.103	11.944	13.383	16.882	18.925	18.768
VESTITARIO E CALZATURE.....	3.543	13.425	21.658	35.428	44.282	57.639	73.655	92.202
ABITAZIONE.....	48.112	58.493	70.794	75.619	90.600	96.005	101.735	114.303
COMBUSTIBILI ED ENERGIA ELETTRICA.....	10.153	13.793	14.650	21.781	23.326	32.006	33.938	36.488
MOBILI, ARTICOLI DI ARREDAMENTO, APPARECCHI, UTENSILERIA E SERVIZI PER LA CASA.....	5.773	12.271	21.184	25.931	31.034	38.612	47.609	53.996
SERVIZI SANITARI E SPESE PER LA SALUTE.....	1.130	2.273	2.772	3.157	5.160	6.028	6.526	9.209
TRASPORTI E COMUNICAZIONI.....	2.853	15.089	31.995	44.046	66.551	76.674	95.065	104.505
RICREAZIONE, SPETTACOLI, ISTRUZIONE E CULTURA.....	3.222	5.873	10.267	18.377	24.925	32.034	40.485	57.019
ALTRI BENI E SERVIZI.....	2.735	19.506	25.958	36.766	50.953	67.215	80.110	104.600
di cui: PASTI E CONSUMAZIONI FUORI CASA...	816	7.730	10.611	12.347	20.302	24.809	34.022	45.418
CONSUMI NON ALIMENTARI	82.881	148.529	208.381	273.049	352.214	423.095	498.048	591.090
TOTALE CONSUMI	219.505	310.426	406.038	501.708	603.281	699.555	798.347	899.179

GRUPPI E CATEGORIE DI CONSUMO	CLASSI DI SPESA MENSILE PER FAMIGLIA - Lire							Totale
	da 950.001 a 1.000.000	da 1.000.001 a 1.150.000	da 1.150.001 a 1.250.000	da 1.250.001 a 1.350.000	da 1.350.001 a 1.450.000	da 1.450.001 a 1.550.000	oltre 1.550.000	
C - TRE COMPONENTI								
PERCENTUALI SALVO DIVERSA INDICAZIONE								
FAMIGLIE.....	3,7	9,5	5,0	4,4	3,9	2,6	16,3	100,0
SPESA COMPLESSIVA.....	3,3	9,5	5,5	5,4	5,1	3,7	34,8	100,0
NUMERO MEDIO DI COMPONENTI PER FAMIGLIA...	3,00	3,00	3,00	3,00	3,00	3,00	3,00	3,00
SPESA MEDIA MENSILE PER FAMIGLIA - LIRE								
PANE E CEREBALI.....	40.875	40.994	39.553	41.555	40.248	41.475	43.988	38.057
CARNE.....	119.247	117.327	133.876	126.266	131.947	142.003	148.673	109.506
PESCE.....	11.419	11.593	12.719	14.383	15.082	14.211	14.381	11.699
OLII E GRASSI.....	17.298	17.494	17.427	18.818	18.302	20.960	24.463	16.348
LATTE, FORMAGGI E UOVA.....	44.205	45.519	47.561	51.352	52.324	50.042	52.298	42.369
PATATE, FRUTTA E ORTAGGI.....	47.538	54.524	58.230	57.428	58.276	70.396	64.037	48.661
ZUCCHERO, CAFFE', THE, CACAO E ALTRI GENERALI ALIMENTARI.....	22.601	23.704	24.335	29.143	24.979	28.979	28.634	21.618
BEVANDE.....	25.327	26.236	38.854	36.742	29.971	40.548	44.283	26.554
CONSUMI ALIMENTARI E BEVANDE	328.510	337.391	372.555	375.687	371.129	408.614	420.757	314.812
TABACCO.....	17.724	20.899	21.909	19.232	25.101	25.983	25.268	18.475
VESTITARIO E CALZATURE.....	93.602	119.848	139.014	169.051	159.860	179.525	257.507	111.647
ABITAZIONE.....	111.363	128.054	133.821	136.649	147.485	165.072	200.324	121.536
COMBUSTIBILI ED ENERGIA ELETTRICA.....	37.365	49.956	54.363	57.224	63.989	67.018	120.113	50.264
MOBILI, ARTICOLI DI ARREDAMENTO, APPARECCHI, UTENSILERIA E SERVIZI PER LA CASA.....	61.694	67.236	83.911	96.980	108.788	118.364	242.527	83.762
SERVIZI SANITARI E SPESE PER LA SALUTE.....	12.703	10.828	14.104	20.137	21.861	16.506	42.986	14.390
TRASPORTI E COMUNICAZIONI.....	123.978	135.740	155.858	176.346	188.074	209.446	510.743	167.304
RICREAZIONE, SPETTACOLI, ISTRUZIONE E CULTURA.....	64.875	65.403	85.394	90.386	106.103	92.143	154.041	65.134
ALTRI BENI E SERVIZI.....	122.474	134.979	138.309	160.188	205.810	211.143	323.965	130.989
di cui: PASTI E CONSUMAZIONI FUORI CASA...	50.323	59.789	55.381	68.186	88.167	69.830	126.571	52.626
CONSUMI NON ALIMENTARI	645.778	732.943	826.683	926.193	1.027.071	1.085.200	1.877.474	763.501
TOTALE CONSUMI	974.288	1.070.334	1.199.238	1.301.880	1.398.200	1.493.814	2.298.231	1.078.313

Segue Tav. 15 — Distribuzione delle famiglie e della spesa secondo le classi di spesa mensile familiare e l'ampiezza

GRUPPI E CATEGORIE DI CONSUMO	CLASSI DI SPESA MENSILE PER FAMIGLIA - Lire							
	fino a 250.000	da 250.001 a 350.000	da 350.001 a 450.000	da 450.001 a 550.000	da 550.001 a 650.000	da 650.001 a 750.000	da 750.001 a 850.000	da 850.001 a 950.000
D - QUATTRO COMPONENTI								
PERCENTUALI SALVO DIVERSA INDICAZIONE								
FAMIGLIE.....	0,1	1,0	3,3	5,3	7,7	8,9	9,6	8,6
SPESA COMPLESSIVA.....	-	0,2	1,1	2,2	3,7	5,1	6,3	6,3
NUMERO MEDIO DI COMPONENTI PER FAMIGLIA...	4,00	4,00	4,00	4,00	4,00	4,00	4,00	4,00
SPESA MEDIA MENSILE PER FAMIGLIA - LIRE								
PANE E CEREBALI.....	30.630	34.487	36.361	37.384	41.759	41.924	44.651	46.723
CARNE.....	44.980	50.101	67.674	74.733	91.734	103.640	112.060	123.606
PESCE.....	2.874	7.115	10.305	11.302	14.705	14.614	14.198	15.306
OLII E GRASSI.....	4.977	4.339	10.178	11.577	13.167	13.994	16.282	17.764
LATTE, FORMAGGI E UOVA.....	18.893	25.137	30.977	33.401	40.086	42.299	44.998	47.313
PATATE, FRUTTA E ORTAGGI.....	10.004	23.634	29.235	36.333	42.693	45.686	47.455	52.683
ZUCCHERO, CAFFÈ, THE, CACAO E ALTRI GENERI ALIMENTARI.....	13.555	10.161	12.265	15.001	17.782	18.873	22.279	22.764
BEVANDE.....	9.571	8.608	12.665	14.928	18.496	19.625	23.604	23.025
CONSUMI ALIMENTARI E BEVANDE	135.484	163.582	209.660	234.709	280.422	300.655	325.527	349.184
TABACCO.....	2.601	7.736	10.740	13.229	13.865	16.481	18.296	20.511
VESTITARIO E CALZATURE.....	586	19.252	20.545	32.108	42.077	51.066	72.474	87.028
ABITAZIONE.....	47.455	57.652	69.489	73.904	85.837	98.150	104.044	106.691
COMBUSTIBILI ED ENERGIA ELETTRICA.....	11.183	10.128	14.425	22.097	23.621	29.670	33.950	37.137
MOBILI, ARTICOLI DI ARREDAMENTO, APPARECCHI, UTENSILERIA E SERVIZI PER LA CASA.....	6.662	11.212	17.563	23.912	30.376	34.648	40.222	51.876
SERVIZI SANITARI E SPESE PER LA SALUTE.....	-	1.198	2.811	2.655	2.848	3.811	6.479	8.445
TRASPORTI E COMUNICAZIONI.....	462	17.250	26.699	41.813	55.742	74.122	81.604	96.516
RICREAZIONE, SPETTACOLI, ISTRUZIONE E CULTURA.....	455	4.859	10.546	15.045	21.820	27.649	40.775	46.034
ALTRI BENI E SERVIZI.....	534	14.210	21.407	38.770	44.603	61.335	76.694	95.942
di cui: PASTI E CONSUMAZIONI FUORI CASA..	-	4.825	7.381	14.097	15.005	22.324	27.019	33.891
CONSUMI NON ALIMENTARI	69.938	143.497	194.625	268.573	320.789	396.932	474.538	550.180
TOTALE CONSUMI	205.422	307.079	404.285	503.282	601.211	697.587	800.065	899.364

GRUPPI E CATEGORIE DI CONSUMO	CLASSI DI SPESA MENSILE PER FAMIGLIA - Lire							Totale
	da 950.001 a 1.000.000	da 1.000.001 a 1.150.000	da 1.150.001 a 1.250.000	da 1.250.001 a 1.350.000	da 1.350.001 a 1.450.000	da 1.450.001 a 1.550.000	oltre 1.550.000	
D - QUATTRO COMPONENTI								
PERCENTUALI SALVO DIVERSA INDICAZIONE								
FAMIGLIE.....	3,8	11,2	5,7	5,4	4,0	3,2	22,2	100,0
SPESA COMPLESSIVA.....	3,0	9,7	5,6	5,7	4,5	3,9	42,7	100,0
NUMERO MEDIO DI COMPONENTI PER FAMIGLIA...	4,00	4,00	4,00	4,00	4,00	4,00	4,00	4,00
SPESA MEDIA MENSILE PER FAMIGLIA - LIRE								
PANE E CEREBALI.....	48.267	48.746	47.651	48.789	54.722	50.287	54.024	47.242
CARNE.....	123.851	134.792	141.732	141.551	149.962	140.999	173.273	128.921
PESCE.....	14.462	13.871	16.129	17.981	15.748	17.142	18.024	15.297
OLII E GRASSI.....	18.095	18.437	19.742	22.023	27.409	24.238	26.430	19.156
LATTE, FORMAGGI E UOVA.....	48.440	50.208	52.069	52.457	57.984	55.998	62.012	49.443
PATATE, FRUTTA E ORTAGGI.....	53.718	56.538	58.463	64.363	68.143	63.932	73.347	55.812
ZUCCHERO, CAFFÈ, THE, CACAO E ALTRI GENERI ALIMENTARI.....	22.608	26.364	26.456	26.621	29.115	26.709	32.705	24.498
BEVANDE.....	28.754	28.561	29.522	29.442	38.166	34.962	46.223	29.192
CONSUMI ALIMENTARI E BEVANDE	358.195	377.517	391.764	403.227	441.249	414.267	486.038	369.561
TABACCO.....	24.171	21.541	21.968	23.975	28.003	24.270	26.372	20.822
VESTITARIO E CALZATURE.....	93.694	113.551	123.015	152.255	170.418	192.364	270.465	129.311
ABITAZIONE.....	111.569	115.679	124.443	130.131	148.329	150.922	210.052	130.314
COMBUSTIBILI ED ENERGIA ELETTRICA.....	40.330	44.071	53.612	68.222	59.911	78.646	107.870	54.740
MOBILI, ARTICOLI DI ARREDAMENTO, APPARECCHI, UTENSILERIA E SERVIZI PER LA CASA.....	55.779	71.634	80.707	87.374	91.675	110.734	273.795	103.157
SERVIZI SANITARI E SPESE PER LA SALUTE.....	9.993	9.252	17.736	16.606	17.521	14.943	44.121	16.452
TRASPORTI E COMUNICAZIONI.....	109.249	128.348	144.350	159.552	167.886	218.486	474.914	184.765
RICREAZIONE, SPETTACOLI, ISTRUZIONE E CULTURA.....	58.648	64.600	88.693	101.768	102.698	104.011	160.031	76.197
ALTRI BENI E SERVIZI.....	112.920	128.326	152.285	156.219	171.606	193.476	315.080	146.187
di cui: PASTI E CONSUMAZIONI FUORI CASA..	44.947	47.220	57.156	50.293	62.542	70.681	114.318	52.801
CONSUMI NON ALIMENTARI	616.353	697.002	806.809	896.102	958.047	1.087.852	1.882.700	861.945
TOTALE CONSUMI	974.548	1.074.519	1.198.573	1.299.329	1.399.296	1.502.119	2.368.738	1.231.506

Segue Tav. 15 — Distribuzione delle famiglie e della spesa secondo le classi di spesa mensile familiare e l'ampiezza

GRUPPI E CATEGORIE DI CONSUMO	CLASSI DI SPESA MENSILE PER FAMIGLIA - Lire							
	fino a 250.000	da 250.001 a 350.000	da 350.001 a 450.000	da 450.001 a 550.000	da 550.001 a 650.000	da 650.001 a 750.000	da 750.001 a 850.000	da 850.001 a 950.000
E - CINQUE COMPONENTI								
PERCENTUALI SALVO DIVERSA INDICAZIONE								
FAMIGLIE.....	0,1	0,7	2,5	4,9	6,4	7,7	9,5	9,0
SPESA COMPLESSIVA.....	-	0,2	0,8	1,9	3,0	4,1	5,8	6,2
NUMERO MEDIO DI COMPONENTI PER FAMIGLIA...	5,00	5,00	5,00	5,00	5,00	5,00	5,00	5,00
SPESA MEDIA MENSILE PER FAMIGLIA - LIRE								
PANE E CEREALI.....	33.574	48.721	47.391	46.994	50.751	52.630	50.631	54.494
CARNE.....	24.845	40.226	69.942	81.773	98.752	107.329	117.637	132.570
PESCE.....	1.876	5.707	10.494	11.360	15.139	17.011	14.078	19.338
OLII E GRASSI.....	15.071	5.777	5.951	9.611	13.226	16.829	15.774	19.096
LATTE, FORMAGGI E UOVA.....	16.429	22.177	35.766	33.363	41.500	45.358	48.679	51.944
PATATE, FRUTTA E ORTAGGI.....	10.341	20.355	30.730	36.082	42.509	48.608	49.813	58.931
ZUCCHERO, CAFFÈ*, THE, CACAO E ALTRI GENERI ALIMENTARI.....	6.780	8.674	14.132	15.987	18.736	22.187	20.092	23.342
BEVANDE.....	6.031	11.868	12.249	16.054	18.516	20.745	23.820	25.783
CONSUMI ALIMENTARI E BEVANDE	114.947	163.505	226.655	251.224	299.129	330.697	340.524	385.498
TABACCO.....	225	7.985	11.940	11.685	13.412	15.563	18.607	20.269
VESTITARIO E CALZATURE.....	8.971	19.761	27.327	33.121	46.821	54.579	64.690	71.047
ABITAZIONE.....	25.204	58.473	60.806	78.754	80.703	87.800	104.942	118.116
COMBUSTIBILI ED ENERGIA ELETTRICA.....	10.882	8.654	10.074	13.202	22.703	26.321	32.101	35.717
MOBILI, ARTICOLI DI ARREDAMENTO, APPARECCHI, UTENSILERIA E SERVIZI PER LA CASA.....	4.529	11.520	14.373	21.581	28.093	42.019	41.240	48.423
SERVIZI SANITARI E SPESE PER LA SALUTE.....	-	595	2.733	2.724	2.554	3.962	3.669	5.408
TRASPORTI E COMUNICAZIONI.....	4.277	11.940	19.873	40.081	51.609	59.199	81.159	88.827
RICREAZIONE, SPETTACOLI, ISTRUZIONE E CULTURA.....	713	5.501	9.085	16.823	16.473	25.723	33.048	37.105
ALTRI BENI E SERVIZI.....	20.485	8.166	23.052	32.168	44.754	53.722	78.672	85.127
di cui: PASTI E CONSUMAZIONI FUORI CASA..	5.702	1.650	5.549	13.367	12.713	17.503	29.927	28.449
CONSUMI NON ALIMENTARI	75.286	132.595	179.263	250.139	307.122	368.888	458.128	510.039
TOTALE CONSUMI	190.233	296.100	405.918	501.363	606.251	699.585	798.652	895.537

GRUPPI E CATEGORIE DI CONSUMO	CLASSI DI SPESA MENSILE PER FAMIGLIA - Lire							Totale
	da 950.001 a 1.000.000	da 1.000.001 a 1.150.000	da 1.150.001 a 1.250.000	da 1.250.001 a 1.350.000	da 1.350.001 a 1.450.000	da 1.450.001 a 1.550.000	oltre 1.550.000	
E - CINQUE COMPONENTI								
PERCENTUALI SALVO DIVERSA INDICAZIONE								
FAMIGLIE.....	4,4	12,1	6,3	5,0	3,8	3,8	24,0	100,0
SPESA COMPLESSIVA.....	3,3	10,0	5,8	5,0	4,1	4,3	45,7	100,0
NUMERO MEDIO DI COMPONENTI PER FAMIGLIA...	5,00	5,00	5,00	5,00	5,00	5,00	5,00	5,00
SPESA MEDIA MENSILE PER FAMIGLIA - LIRE								
PANE E CEREALI.....	55.081	59.344	61.277	63.104	61.560	62.968	65.096	57.749
CARNE.....	139.643	145.864	157.205	154.572	167.091	169.970	203.604	146.618
PESCE.....	20.698	18.571	14.032	22.174	16.161	13.274	20.297	17.327
OLII E GRASSI.....	18.294	24.618	22.103	22.038	29.138	23.742	30.539	21.616
LATTE, FORMAGGI E UOVA.....	60.300	56.875	57.724	64.576	66.160	56.514	71.333	56.237
PATATE, FRUTTA E ORTAGGI.....	58.915	60.383	65.515	70.172	71.692	66.332	84.638	62.180
ZUCCHERO, CAFFÈ*, THE, CACAO E ALTRI GENERI ALIMENTARI.....	23.524	27.581	27.152	30.761	31.675	28.450	36.627	26.776
BEVANDE.....	28.069	29.084	27.093	34.685	29.757	34.890	43.218	29.524
CONSUMI ALIMENTARI E BEVANDE	404.524	422.320	432.101	462.082	473.234	456.140	555.352	418.027
TABACCO.....	23.243	21.654	22.791	25.241	25.205	26.595	32.343	22.613
VESTITARIO E CALZATURE.....	89.799	113.319	132.178	155.448	164.906	164.066	269.006	132.870
ABITAZIONE.....	114.186	127.065	110.105	132.806	150.504	148.248	207.946	133.383
COMBUSTIBILI ED ENERGIA ELETTRICA.....	45.981	48.247	55.943	59.967	68.785	64.432	117.845	58.371
MOBILI, ARTICOLI DI ARREDAMENTO, APPARECCHI, UTENSILERIA E SERVIZI PER LA CASA.....	50.096	59.140	75.670	69.546	88.605	101.630	283.894	107.683
SERVIZI SANITARI E SPESE PER LA SALUTE.....	5.728	8.189	11.135	19.671	19.672	33.178	44.724	17.165
TRASPORTI E COMUNICAZIONI.....	107.542	108.715	138.668	131.381	144.692	186.862	471.075	184.778
RICREAZIONE, SPETTACOLI, ISTRUZIONE E CULTURA.....	41.295	53.835	76.124	91.158	82.110	129.292	173.599	77.897
ALTRI BENI E SERVIZI.....	94.747	111.478	145.465	151.410	187.051	189.914	326.812	151.349
di cui: PASTI E CONSUMAZIONI FUORI CASA..	37.901	30.231	44.622	45.033	59.892	69.229	98.898	47.344
CONSUMI NON ALIMENTARI	572.617	651.642	768.079	836.628	931.530	1.044.217	1.927.244	886.109
TOTALE CONSUMI	977.141	1.073.962	1.200.180	1.298.710	1.404.764	1.500.357	2.482.596	1.304.136

Segue Tav. 15 — Distribuzione delle famiglie e della spesa secondo le classi di spesa mensile familiare e l'ampiezza

GRUPPI E CATEGORIE DI CONSUMO	CLASSI DI SPESA MENSILE PER FAMIGLIA - Lire							
	fino a 250.000	da 250.001 a 350.000	da 350.001 a 450.000	da 450.001 a 550.000	da 550.001 a 650.000	da 650.001 a 750.000	da 750.001 a 850.000	da 850.001 a 950.000
F - SEI E PIU' COMPONENTI								
PERCENTUALI SALVO DIVERSA INDICAZIONE								
FAMIGLIE.....	-	0,5	2,4	3,3	4,7	7,3	8,9	8,2
SPESA COMPLESSIVA.....	-	0,1	0,7	1,2	2,1	3,7	5,2	5,4
NUMERO MEDIO DI COMPONENTI PER FAMIGLIA...	7,02	6,72	6,54	6,72	6,63	6,71	6,63	6,60
SPESA MEDIA MENSILE PER FAMIGLIA - LIRE								
PANE E CEREALI.....	36.335	40.251	52.582	55.027	61.918	61.942	68.148	71.658
CARNE.....	31.673	64.075	75.449	81.860	106.755	114.922	123.213	130.103
PESCE.....	-	9.477	11.771	13.050	20.053	18.050	19.269	23.360
OLII E GRASSI.....	1.814	6.235	4.542	13.661	12.063	17.236	20.670	18.780
LATTE, FORMAGGI E UOVA.....	26.011	22.800	28.144	38.267	45.249	49.412	55.334	55.886
PATATE, FRUTTA E ORTAGGI.....	11.947	28.300	29.422	38.741	40.651	48.708	54.132	59.667
ZUCCHERO, CAFFE', THE, CACAO E ALTRI GENERI ALIMENTARI.....	7.506	9.508	14.448	16.785	20.140	23.698	26.803	25.397
BEVANDE.....	14.719	11.743	13.070	17.877	19.536	17.902	25.981	24.057
CONSUMI ALIMENTARI E BEVANDE	130.005	192.389	228.828	275.268	326.365	351.870	393.550	408.708
TABACCO.....	23.136	11.803	10.287	11.695	14.926	18.824	21.431	20.977
VESTITARIO E CALZATURE.....	20.478	14.027	18.036	31.403	46.930	58.793	69.082	84.377
ABITAZIONE.....	30.573	51.037	59.340	69.996	66.230	76.936	83.115	103.344
COMBUSTIBILI ED ENERGIA ELETTRICA.....	-	9.850	12.929	16.944	18.557	24.958	28.677	38.857
MOBILI, ARTICOLI DI ARREDAMENTO, APPARECCHI, UTENSILERIA E SERVIZI PER LA CASA.....	10.731	9.752	15.862	27.216	28.447	35.269	40.767	51.753
SERVIZI SANITARI E SPESE PER LA SALUTE.....	-	443	507	1.015	2.104	4.292	4.580	4.708
TRASPORTI E COMUNICAZIONI.....	2.215	9.492	26.825	28.153	48.406	61.935	58.215	75.554
RICREAZIONE, SPETTACOLI, ISTRUZIONE E CULTURA.....	-	2.010	8.017	15.467	10.823	20.350	29.173	35.129
ALTRI BENI E SERVIZI.....	8.140	11.001	19.268	28.493	39.519	54.695	70.824	74.428
di cui: PASTI E CONSUMAZIONI FUORI CASA..	-	1.864	3.862	8.556	11.496	13.545	21.633	16.301
CONSUMI NON ALIMENTARI	103.273	119.415	171.071	230.382	275.942	356.052	405.864	489.127
TOTALE CONSUMI	233.278	311.804	399.899	505.650	602.307	707.922	799.414	897.835

GRUPPI E CATEGORIE DI CONSUMO	CLASSI DI SPESA MENSILE PER FAMIGLIA - Lire							Totale
	da 950.001 a 1.000.000	da 1.000.001 a 1.150.000	da 1.150.001 a 1.250.000	da 1.250.001 a 1.350.000	da 1.350.001 a 1.450.000	da 1.450.001 a 1.550.000	oltre 1.550.000	
F - SEI E PIU' COMPONENTI								
PERCENTUALI SALVO DIVERSA INDICAZIONE								
FAMIGLIE.....	4,5	9,0	6,8	5,0	5,4	4,4	29,6	100,0
SPESA COMPLESSIVA.....	3,2	7,0	5,9	4,8	5,5	4,8	50,4	100,0
NUMERO MEDIO DI COMPONENTI PER FAMIGLIA...	6,60	6,83	6,49	6,64	6,83	6,72	6,84	6,72
SPESA MEDIA MENSILE PER FAMIGLIA - LIRE								
PANE E CEREALI.....	75.201	73.557	71.232	70.245	76.293	85.168	85.283	74.113
CARNE.....	141.942	155.400	181.444	174.201	174.440	195.100	215.978	163.231
PESCE.....	24.825	26.543	17.292	19.381	25.096	26.313	26.605	22.663
OLII E GRASSI.....	23.878	25.231	18.475	22.071	34.197	26.085	36.439	25.284
LATTE, FORMAGGI E UOVA.....	60.058	64.938	63.216	57.554	66.375	76.586	81.743	64.143
PATATE, FRUTTA E ORTAGGI.....	58.892	69.487	60.524	59.299	73.464	74.784	88.912	66.862
ZUCCHERO, CAFFE', THE, CACAO E ALTRI GENERI ALIMENTARI.....	29.072	28.116	29.984	27.520	31.853	36.851	42.635	31.304
BEVANDE.....	22.703	29.162	30.925	40.027	41.121	46.870	58.594	36.861
CONSUMI ALIMENTARI E BEVANDE	436.571	472.432	473.092	470.298	522.839	567.757	636.189	484.461
TABACCO.....	22.781	23.354	31.445	29.683	28.184	29.740	33.148	25.795
VESTITARIO E CALZATURE.....	92.153	97.489	134.088	164.880	161.722	185.943	286.073	153.028
ABITAZIONE.....	95.287	103.466	121.075	102.967	137.067	123.678	174.925	120.345
COMBUSTIBILI ED ENERGIA ELETTRICA.....	31.436	41.774	49.059	48.053	56.667	35.975	88.082	50.990
MOBILI, ARTICOLI DI ARREDAMENTO, APPARECCHI, UTENSILERIA E SERVIZI PER LA CASA.....	58.836	69.267	54.140	78.715	77.208	104.482	263.338	116.327
SERVIZI SANITARI E SPESE PER LA SALUTE.....	7.052	8.212	3.556	15.332	10.824	27.066	31.044	14.423
TRASPORTI E COMUNICAZIONI.....	101.487	97.975	123.197	160.162	139.558	140.496	392.019	179.329
RICREAZIONE, SPETTACOLI, ISTRUZIONE E CULTURA.....	36.010	50.427	62.984	75.490	102.369	89.146	157.477	79.043
ALTRI BENI E SERVIZI.....	91.845	104.569	142.976	160.073	160.403	194.871	280.179	151.208
di cui: PASTI E CONSUMAZIONI FUORI CASA..	23.054	20.403	52.539	47.259	43.788	54.696	80.232	43.064
CONSUMI NON ALIMENTARI	539.887	602.533	724.520	835.355	874.002	931.337	1.706.285	890.488
TOTALE CONSUMI	976.458	1.074.965	1.197.612	1.305.653	1.396.841	1.499.154	2.342.474	1.374.949

PARTE III - DATI PER COMPONENTE

A - VALORE DEI CONSUMI

Tav. 16 — Valore dei consumi delle famiglie distinte secondo la ripartizione territoriale e il tipo di comune — Spesa media mensile per componente — Lire

A — COMUNI CAPOLUOGHI E CON OLTRE 50.000 ABITANTI

GRUPPI E CATEGORIE DI CONSUMO	NORD-CENTRO					MEZZO-GIORNO	ITALIA
	Italia settentrionale			Italia centrale	Totale		
	Nord-occidentale	Nord-orientale	Totale				
PANE E CEREALI.....	12.847	12.404	12.674	11.876	12.385	12.085	12.287
-PANE.....	7.112	7.174	7.137	6.014	6.730	6.456	6.641
-PASTA.....	2.607	2.341	2.503	3.221	2.763	3.427	2.979
CARNE.....	37.892	34.290	36.480	37.903	36.995	27.601	33.938
-CARNE BOVINA.....	20.091	16.196	18.563	20.234	19.168	14.273	17.575
-POLLAME.....	5.940	5.337	5.704	5.896	5.773	4.182	5.256
-ALTRE CARNI (ESCLUSI I SALUMI).....	4.623	6.542	5.376	6.022	5.610	4.865	5.367
PESCE.....	2.977	2.944	2.964	4.599	3.556	7.091	4.707
OLII E GRASSI.....	5.317	4.543	5.014	5.138	5.059	4.667	4.931
-OLIO DI OLIVA E DI SEMI.....	2.697	2.279	2.533	3.685	2.950	3.693	3.192
LATTE, FORMAGGI E UOVA.....	14.892	14.453	14.721	12.425	13.889	12.036	13.286
-LATTE.....	4.477	4.775	4.594	4.117	4.421	3.932	4.262
-FORMAGGI.....	8.325	7.668	8.068	6.303	7.429	6.145	7.011
-UOVA.....	2.090	2.010	2.059	2.005	2.039	1.959	2.013
PATATE, FRUTTA E ORTAGGI.....	18.332	15.709	17.303	16.193	16.901	14.984	16.277
-FRUTTA FRESCA E SECCA.....	9.336	7.627	8.666	7.797	8.351	7.226	7.985
ZUCCHERO, CAFFE', THE, CACAO E ALTRI GENERI ALIMENTARI.....	7.245	7.168	7.214	5.711	6.670	5.324	6.231
-ZUCCHERO.....	1.478	1.403	1.448	1.351	1.413	1.261	1.363
-CAFFE', THE E SURROGATI.....	3.933	3.465	3.749	2.903	3.443	2.725	3.209
BEVANDE.....	9.298	8.466	8.971	7.074	8.285	5.227	7.289
-ACQUA MINERALE.....	856	1.006	915	516	770	370	640
-VINO.....	6.700	5.569	6.256	5.191	5.871	3.774	5.188
CONSUMI ALIMENTARI E BEVANDE.....	108.800	99.977	105.341	100.919	103.740	89.015	98.946
TABACCO.....	6.443	5.322	6.003	5.950	5.984	5.804	5.925
VESTIARIO E CALZATURE.....	37.236	43.913	39.855	28.483	35.738	24.348	32.030
-ARTICOLI COMPEZIONATI.....	14.810	20.407	17.005	12.346	15.318	10.378	13.710
-CALZATURE.....	5.388	6.211	5.711	5.741	5.722	4.441	5.305
ABITAZIONE.....	45.648	45.291	45.507	42.454	44.402	29.927	39.690
-AFFITTO E SUBAFFITTO.....	15.390	13.302	14.571	13.149	14.056	12.151	13.436
-VALORE LOCATIVO.....	16.178	21.309	18.190	20.567	19.051	12.697	16.982
-SPESE PER MANUTENZIONE E RIPARAZIONI.....	3.106	4.591	3.688	1.863	3.027	845	2.317
COMBUSTIBILI ED ENERGIA ELETTRICA.....	16.077	16.228	16.136	16.356	16.217	7.569	13.401
-ENERGIA ELETTRICA.....	3.109	4.540	3.670	7.624	5.102	3.993	4.741
-GAS.....	3.870	5.914	4.671	2.976	4.058	2.391	3.515
-KEROSENE ED ALTRI COMBUSTIBILI.....	875	1.881	1.270	2.091	1.567	320	1.161
-SPESE PER RISCALDAMENTO CENTRALE.....	8.069	3.688	6.351	3.379	5.275	630	3.763

Segue Tav. 16 — Valore dei consumi delle famiglie distinte secondo la ripartizione territoriale e il tipo di comune — Spesa media mensile per componente — Lire

Segue A — COMUNI CAPOLUOGHI E CON OLTRE 50.000 ABITANTI

GRUPPI E CATEGORIE DI CONSUMO	NORD-CENTRO					MEZZO-GIORNO	ITALIA
	Italia settentrionale			Italia centrale	Totale		
	Nord-occidentale	Nord-orientale	Totale				
MOBILI, ARTICOLI DI ARREDAMENTO, APPARECCHI, UTENSILERIA E SERVIZI PER LA CASA.....	31.438	28.418	30.253	21.114	26.944	16.879	23.667
-MOBILI IN LEGNO.....	6.675	5.508	6.217	2.678	4.936	1.923	3.955
-LENZUOLA, COFETTE E ALTRA BIANCHERIA PER LA CASA.....	874	1.491	1.116	1.188	1.142	747	1.013
-PENTOLE, POSATE E ALTRE STOVIGLIE PER LA CASA.....	1.266	1.502	1.358	1.125	1.274	884	1.147
-CUCINE, STUFFE, SCALDABAGNI.....	461	236	373	280	339	274	318
-FRIGORIFERI.....	639	363	530	141	389	129	305
-LAVABIANCHERIA.....	870	544	742	220	553	129	415
-LAVASTOVIGLIE.....	67	223	128	92	115	49	94
-DETERGENTI E DETERGENTI.....	5.848	5.176	5.585	4.922	5.344	4.887	5.195
-SERVIZI DOMESTICI.....	1.617	668	1.245	1.391	1.298	560	1.057
-LAVANDERIA E TINTORIA.....	4.582	3.428	4.130	3.154	3.777	2.392	3.326
SERVIZI SANITARI E SPESE PER LA SALUTE.....	9.107	6.374	8.035	3.593	6.427	2.071	5.009
-ONORARI MEDICI E SIMILI.....	5.375	3.207	4.525	1.790	3.535	770	2.635
-MEDICINALI.....	1.677	1.565	1.633	979	1.396	644	1.151
TRASPORTI E COMUNICAZIONI.....	56.567	52.899	55.129	39.337	49.409	24.113	41.176
-SCOOTERS E MOTOCICLETTE.....	471	673	550	463	518	164	403
-BICICLETTE.....	160	397	253	74	188	16	132
-ASSICURAZIONE VEICOLI.....	4.216	4.226	4.220	2.266	3.512	1.869	2.977
-BENZINA PER VEICOLI.....	24.552	21.767	23.460	19.227	21.927	12.940	19.002
-TRAM, AUTOBUS, TAXI.....	2.232	1.509	1.949	1.285	1.708	855	1.431
-TELEFONO.....	3.856	2.678	3.394	3.331	3.371	1.538	2.774
RICREAZIONE, SPETTACOLI, ISTRUZIONE E CULTURA.....	24.847	21.462	23.517	17.656	21.398	11.256	18.096
-GIORNALI E RIVISTE.....	4.209	3.425	3.901	3.399	3.720	1.887	3.123
-LIBRI.....	1.637	1.760	1.685	1.995	1.798	800	1.473
-TASSE SCOLASTICHE E ALTRE SPESE PER L'ISTRUZIONE.....	1.518	882	1.268	525	999	427	813
-APPARECCHI RADIO, TV, GIRADISCHI, REGISTRATORI, DISCHI, FONOCASSETTE.....	2.862	2.928	2.888	1.854	2.514	1.355	2.136
-MACCHINE FOTOCINEMATOGRAFICHE, PELLICOLE.....	1.738	1.690	1.719	916	1.429	721	1.198
-ARTICOLI SPORTIVI E CANPEGGIO.....	302	337	316	368	335	136	270
-PIANTE E FIORI.....	2.177	2.099	2.146	1.570	1.938	1.081	1.659
-GIOCATTOLE.....	2.125	1.384	1.834	1.088	1.564	1.203	1.447
-SERVIZI RICREATIVI.....	4.914	3.918	4.523	3.468	4.141	2.216	3.515
-ABBONAMENTI RADIO, TV.....	1.013	823	939	796	887	358	715
ALTRI BENI E SERVIZI.....	55.944	50.271	53.720	38.469	48.199	23.480	40.153
-DENARO DATO AI FIGLI.....	7.488	7.073	7.325	5.456	6.649	3.776	5.714
-SAPONETTE E ARTICOLI IGIENICI.....	4.053	3.271	3.746	3.859	3.787	2.841	3.479
-BARBIERE E PARRUCCHIERE.....	8.011	6.554	7.440	6.852	7.227	4.553	6.356
-BORSE E ARTICOLI IN PELLE.....	890	904	896	1.238	1.020	372	809
-ARGENTERIA, GIOIELLI, BIGIOTTERIA, OROLOGI E SIMILI.....	1.653	1.623	1.641	1.138	1.459	872	1.268
-ARTICOLI DI CANCELLERIA.....	1.435	1.156	1.326	1.012	1.212	904	1.112
-ALBERGHI, PENSIONI, GITE E VIAGGI.....	28.287	26.481	27.579	16.214	23.464	8.167	18.485
-DI CUI: PASTI E CONSUMAZIONI FUORI CASA.....	23.983	20.160	22.484	13.859	19.361	7.694	15.564
CONSUMI NON ALIMENTARI.....	283.307	270.178	278.155	213.412	254.718	145.447	219.147
TOTALE CONSUMI.....	392.107	370.155	383.496	314.331	358.458	234.462	318.093

Segue Tav. 16 — Valore dei consumi delle famiglie distinte secondo la ripartizione territoriale e il tipo di comune — Spesa media mensile per componente — Lire

B — ALTRI COMUNI

GRUPPI E CATEGORIE DI CONSUMO	NORD-CENTRO					MEZZO-GIORNO	ITALIA
	Italia settentrionale			Italia centrale	Totale		
	Nord-occidentale	Nord-orientale	Totale				
PANE E CEREALI.....	12.946	12.467	12.748	12.295	12.634	12.430	12.557
-PANE.....	7.527	7.182	7.385	6.404	7.136	6.464	6.882
-PASTA.....	2.507	2.344	2.440	3.277	2.653	3.749	3.067
CARNE.....	36.937	33.125	35.369	37.809	35.988	26.489	32.398
-CARNE BOVINA.....	18.561	15.062	17.121	18.334	17.429	12.952	15.737
-POLLAME.....	5.590	5.308	5.474	6.484	5.730	4.462	5.251
-ALTRE CARNI (ESCLUSI I SALUMI).....	5.541	6.814	6.065	7.594	6.453	5.400	6.055
PESCE.....	1.868	2.434	2.101	4.091	2.606	4.247	3.226
OLII E GRASSI.....	5.547	4.900	5.281	5.708	5.389	4.902	5.205
-OLIO DI OLIVA E DI SEMI.....	2.566	2.148	2.394	4.199	2.852	3.908	3.251
LATTE, FORMAGGI E UOVA.....	14.253	14.187	14.226	12.187	13.709	11.553	12.894
-LATTE.....	4.398	4.603	4.483	4.057	4.375	3.704	4.121
-FORMAGGI.....	7.986	7.717	7.875	5.866	7.365	5.759	6.758
-UOVA.....	1.869	1.867	1.868	2.264	1.969	2.090	2.015
PATATE, FRUTTA E ORTAGGI.....	14.371	14.377	14.374	14.389	14.377	12.171	13.543
-FRUTTA FRESCA E SECCA.....	7.361	7.103	7.255	6.989	7.187	5.796	6.661
ZUCCHERO, CAFFE', THE, CACAO E ALTRI GENERI ALIMENTARI.....	7.385	7.251	7.330	6.000	6.993	6.422	6.776
-ZUCCHERO.....	1.740	1.866	1.792	1.519	1.723	1.655	1.697
-CAFFE', THE E SURROGATI.....	3.666	3.499	3.597	3.197	3.496	3.511	3.501
BEVANDE.....	9.915	8.822	9.465	7.405	8.942	6.284	7.938
-ACQUA MINERALE.....	1.038	710	903	535	810	439	670
-VINO.....	7.539	6.142	6.964	5.611	6.620	4.418	5.788
CONSUMI ALIMENTARI E BEVANDE.....	103.222	97.563	100.894	99.884	100.638	84.498	94.537
TABACCO.....	5.060	4.741	4.929	5.422	5.054	4.841	4.973
VESTITARIO E CALZATURE.....	37.404	36.560	37.056	31.009	35.522	27.804	32.605
-ARTICOLI CONFEZIONATI.....	15.552	14.389	15.073	13.031	14.555	12.012	13.594
-CALZATURE.....	5.446	4.960	5.246	5.402	5.286	4.691	5.061
ABITAZIONE.....	39.128	36.231	37.934	35.475	37.311	26.535	33.238
-AFFITTO E SUBAFFITTO.....	8.552	6.175	7.573	5.920	7.154	4.447	6.131
-VALORE LOCATIVO.....	21.975	23.526	22.613	22.379	22.554	17.847	20.775
-SPESE PER MANUTENZIONE E RIPARAZIONI.....	3.510	3.338	3.439	3.580	3.475	1.512	2.733
COMBUSTIBILI ED ENERGIA ELETTRICA.....	20.973	19.213	20.249	14.094	18.686	9.668	15.277
-ENERGIA ELETTRICA.....	5.092	4.644	4.908	5.423	5.039	4.572	4.862
-GAS.....	5.608	4.898	5.316	2.381	4.571	2.106	3.639
-KEROSENE ED ALTRI COMBUSTIBILI.....	2.797	4.520	3.506	3.475	3.498	813	2.483
-SPESE PER RISCALDAMENTO CENTRALE.....	6.633	3.871	5.496	1.416	4.460	710	3.043

Segue Tav. 16 — Valore dei consumi delle famiglie distinte secondo la ripartizione territoriale e il tipo di comune — Spesa media mensile per componente — Lire

Segue B — ALTRI COMUNI

GRUPPI E CATEGORIE DI CONSUMO	NORD-CENTRO					MEZZO-GIORNO	ITALIA
	Italia settentrionale			Italia centrale	Totale		
	Nord-occidentale	Nord-orientale	Totale				
MOBILI, ARTICOLI DI ARREDAMENTO, APPARECCHI, UTENSILERIA E SERVIZI PER LA CASA.....	29.105	29.696	29.349	29.010	29.264	21.872	26.470
- MOBILI IN LEGNO.....	6.835	7.013	6.908	9.238	7.500	4.740	6.457
- LENZUOLA, COPERTE E ALTRA BIANCHERIA PER LA CASA.....	1.295	1.515	1.386	1.284	1.360	1.318	1.344
- PENTOLE, POSATE E ALTRE STOVIGLIE PER LA CASA.....	1.770	1.466	1.645	1.206	1.534	1.466	1.508
- CUCINE, STUFE, SCALDABAGNI.....	378	844	570	503	553	291	454
- FRIGORIFERI.....	595	225	443	590	480	360	435
- LAVATRICI.....	598	785	675	427	612	396	530
- LAVASTOVIGLIE.....	271	109	204	-	152	95	131
- DETERSIVI E DETERGENTI.....	5.591	6.007	5.762	5.165	5.611	4.832	5.317
- SERVIZI DOMESTICI.....	708	742	722	381	635	174	461
- LAVANDERIA E TINTORIA.....	3.550	2.799	3.241	2.971	3.173	2.066	2.754
SERVIZI SANITARI E SPESE PER LA SALUTE.....	5.906	5.899	5.903	3.718	5.348	2.584	4.304
- ONORARI MEDICI E SIMILI.....	2.877	3.252	3.031	1.917	2.748	1.143	2.142
- MEDICINALI.....	1.407	1.351	1.384	899	1.261	755	1.070
TRASPORTI E COMUNICAZIONI.....	53.884	52.182	53.184	57.270	54.222	30.414	45.224
- SCOOTERS E MOTOCICLETTE.....	1.171	661	961	425	825	237	603
- BICICLETTE.....	232	438	317	214	291	107	221
- ASSICURAZIONE VEICOLI.....	4.129	3.900	4.035	2.529	3.653	1.474	2.829
- BENZINA PER VEICOLI.....	24.400	25.510	24.857	23.110	24.414	15.479	21.037
- TRAM, AUTOBUS, TAXI.....	1.216	1.304	1.252	969	1.180	650	980
- TELEFONO.....	2.377	1.988	2.217	1.652	2.124	1.101	1.737
RICREAZIONE, SPETTACOLI, ISTRUZIONE E CULTURA.....	23.478	21.937	22.844	20.502	22.248	13.078	18.782
- GIORNALI E RIVISTE.....	3.112	2.643	2.919	2.240	2.747	1.349	2.218
- LIBRI.....	1.624	1.508	1.576	2.027	1.691	1.278	1.535
- TASSE SCOLASTICHE E ALTRE SPESE PER L'ISTRUZIONE.....	1.086	1.012	1.056	491	912	506	759
- APPARECCHI RADIO, TV, GIRADISCHI, REGISTRATORI, DISCHI, FONOCASSETTE.....	2.658	2.388	2.547	2.912	2.639	1.887	2.355
- MACCHINE FOTOCINEMATOGRAFICHE, PELLICOLE.....	1.133	1.254	1.183	1.195	1.186	682	995
- ARTICOLI SPORTIVI E CAMPEGGIC.....	257	187	228	343	257	66	185
- PIANTE E FIORI.....	2.137	2.051	2.102	1.665	1.991	1.367	1.755
- GIOCATTOLI.....	1.961	1.564	1.797	1.845	1.809	1.199	1.579
- SERVIZI RICREATIVI.....	4.527	3.705	4.189	3.365	3.979	1.597	3.079
- ABBONAMENTI RADIO, TV.....	1.229	922	1.102	581	970	580	822
ALTRI BENI E SERVIZI.....	46.128	45.114	45.711	37.439	43.611	23.027	35.833
- DENARO DATO AI FIGLI.....	8.062	8.476	8.233	6.556	7.807	5.250	6.841
- SAPONETTE E ARTICOLI IGIENICI.....	2.895	3.016	2.945	2.783	2.904	2.139	2.615
- BARBIERE E PARRUCCHIERE.....	6.607	6.484	6.556	5.381	6.258	4.053	5.424
- BORSE E ARTICOLI IN PELLE.....	545	545	545	674	578	318	480
- ARGENTERIA, GIOIELLI, BIGIOTTERIA, OROLOGI E SIMILI.....	853	1.138	970	926	959	720	869
- ARTICOLI DI CANCELLERIA.....	1.409	1.355	1.387	1.092	1.312	909	1.160
- ALBERGHI, PENSIONI, GITE E VIAGGI.....	22.309	20.924	21.739	16.805	20.486	7.576	15.607
- DI CUI: PASTI E CONSUMAZIONI FUORI CASA.....	17.970	18.707	18.273	14.892	17.415	6.783	13.397
CONSUMI NON ALIMENTARI.....	261.066	251.573	257.159	233.939	251.266	159.823	216.706
TOTALE CONSUMI.....	364.288	349.136	358.053	333.823	351.904	244.321	311.243

Segue Tav. 16 — Valore dei consumi delle famiglie distinte secondo la ripartizione territoriale e il tipo di comune — Spesa media mensile per componente — Lire

C — TOTALE COMUNI

GRUPPI E CATEGORIE DI CONSUMO	NORD-CENTRO					MEZZO-GIORNO	ITALIA
	Italia settentrionale			Italia centrale	Totale		
	Nord-occidentale	Nord-orientale	Totale				
PANE E CEREALI.....	12.909	12.444	12.721	12.090	12.533	12.310	12.454
-PANE.....	7.372	7.179	7.294	6.213	6.972	6.461	6.790
-PASTA.....	2.545	2.343	2.463	3.250	2.697	3.637	3.033
CARNE.....	37.293	33.538	35.774	37.856	36.393	26.879	32.989
-CARNE BOVINA.....	19.132	15.464	17.648	19.266	18.129	13.413	16.442
-POLLAME.....	5.721	5.318	5.558	6.196	5.748	4.365	5.253
-ALTRE CARNI (ESCLUSI I SALUMI).....	5.198	6.718	5.813	6.823	6.113	5.214	5.791
PESCE.....	2.282	2.615	2.416	4.340	2.989	5.239	3.794
OLII E GRASSI.....	5.461	4.773	5.183	5.429	5.256	4.820	5.100
-OLIO DI OLIVA E DI SEMI.....	2.615	2.194	2.445	3.547	2.892	3.833	3.229
LATTE, FORMAGGI E UOVA.....	14.493	14.282	14.407	12.303	13.781	11.723	13.044
-LATTE.....	4.428	4.664	4.523	4.086	4.393	3.784	4.175
-FORMAGGI.....	8.113	7.700	7.946	6.080	7.391	5.894	6.855
-UOVA.....	1.952	1.918	1.938	2.137	1.997	2.045	2.014
PATATE, FRUTTA E ORTAGGI.....	15.850	14.850	15.446	15.274	15.394	13.152	14.592
-FRUTTA FRESCA E SECCA.....	8.098	7.289	7.771	7.385	7.656	6.295	7.169
ZUCCHERO, CAFFE', THE, CACAO E ALTRI GENERI ALIMENTARI.....	7.333	7.222	7.287	5.859	6.863	6.038	6.567
-ZUCCHERO.....	1.642	1.702	1.666	1.437	1.598	1.517	1.569
-CAFFE', THE E SURROGATI.....	3.766	3.487	3.653	3.053	3.475	3.236	3.389
BEVANDE.....	9.684	8.696	9.284	7.243	8.677	5.916	7.689
-ACQUA MINERALE.....	970	815	907	526	794	415	658
-VINO.....	7.225	5.939	6.705	5.405	6.318	4.194	5.558
CONSUMI ALIMENTARI E BEVANDE.....	105.305	98.420	102.518	100.394	101.886	86.077	96.229
TABACCO.....	5.576	4.947	5.322	5.681	5.429	5.177	5.339
VESTIARIO E CALZATURE.....	37.342	39.169	38.080	29.770	35.608	26.599	32.385
-ARTICOLI CONFEZIONATI.....	15.275	16.524	15.780	12.695	14.862	11.442	13.638
-CALZATURE.....	5.425	5.404	5.416	5.568	5.461	4.604	5.155
ABITAZIONE.....	41.562	39.443	40.705	38.898	40.168	27.719	35.712
-AFFITTO E SUBAFFITTO.....	11.105	8.703	10.133	9.465	9.935	7.136	8.933
-VALORE LOCATIVO.....	19.810	22.739	20.995	21.491	21.142	16.050	19.320
-SPESE PER MANUTENZIONE E RIPARAZIONI.....	3.359	3.782	3.530	2.738	3.295	1.279	2.573
COMBUSTIBILI ED ENERGIA ELETRICA.....	19.145	18.155	18.745	15.202	17.690	8.935	14.558
-ENERGIA ELETRICA.....	4.352	4.607	4.455	6.502	5.064	4.370	4.816
-GAS.....	4.959	5.259	5.080	2.673	4.364	2.205	3.592
-KEROSENE ED ALTRI COMBUSTIBILI.....	2.079	3.584	2.688	2.796	2.720	641	1.976
-SPESE PER RISCALDAMENTO CENTRALE.....	7.169	3.806	5.809	2.378	4.788	682	3.319

Segue Tav. 16 — Valore dei consumi delle famiglie distinte secondo la ripartizione territoriale e il tipo di comune — Spesa media mensile per componente — Lire

Segue C — TOTALE COMUNI

GRUPPI E CATEGORIE DI CONSUMO	NORD-CENTRO					MEZZO-GIORNO	ITALIA
	Italia settentrionale			Italia centrale	Totale		
	Nord-occidentale	Nord-orientale	Totale				
MOBILI, ARTICOLI DI ARREDAMENTO, APPARECCHI, UTENSILERIA E SERVIZI PER LA CASA.....	29.977	29.243	29.679	25.137	28.329	20.130	25.395
- MOBILI IN LEGNO.....	6.775	6.479	6.655	6.021	6.467	3.757	5.497
- LENZUOLA, COPERTE E ALTRE BIANCHERIA PER LA CASA.....	1.138	1.507	1.287	1.237	1.272	1.118	1.217
- PENTOLE, POSATE E ALTRE STOVIGLIE PER LA CASA.....	1.582	1.479	1.540	1.166	1.429	1.263	1.369
- CUCINE, STUPE, SCALDABAGNI.....	409	628	498	394	467	285	402
- FRIGORIFERI.....	611	274	475	370	444	280	385
- LAVATRICE.....	700	700	700	325	588	303	486
- LAVASTOVIGLIE.....	195	149	176	45	137	79	117
- DETERSIVI E DETERGENTI.....	5.687	5.713	5.697	5.046	5.504	4.851	5.270
- SERVIZI DOMESTICI.....	1.047	715	913	876	902	309	690
- LAVANDERIA E TINTORIA.....	3.936	3.022	3.566	3.061	3.416	2.180	2.974
SERVIZI SANITARI E SPESE PER LA SALUTE.....	7.102	6.067	6.683	3.657	5.782	2.405	4.574
- ONORARI MEDICI E SIMILI.....	3.810	3.236	3.578	1.855	3.065	1.013	2.331
- MEDICINALI.....	1.508	1.427	1.475	938	1.315	716	1.101
TRASPORTI E COMUNICAZIONI.....	54.886	52.437	53.894	48.476	52.283	28.216	43.671
- SCOOTERS E MOTOCICLETTE.....	909	665	810	444	701	212	526
- BICICLETTE.....	205	423	294	145	249	75	187
- ASSICURAZIONE VEICOLI.....	4.162	4.016	4.102	2.400	3.596	1.612	2.886
- BENZINA PER VEICOLI.....	24.457	24.183	24.346	21.206	23.412	14.593	20.256
- TRAM, AUTOBUS, TAXI.....	1.595	1.377	1.507	1.124	1.393	722	1.153
- TELEFONO.....	2.929	2.233	2.647	2.577	2.627	1.253	2.135
RICREAZIONE, SPETTACOLI, ISTRUZIONE E CULTURA.....	23.987	21.768	23.089	19.104	21.907	12.441	18.519
- GIORNALI E RIVISTE.....	3.521	2.920	3.278	2.809	3.139	1.537	2.565
- LIBRI.....	1.629	1.597	1.616	2.011	1.734	1.111	1.511
- TASSE SCOLASTICHE E ALTRE SPESE PER L'ISTRUZIONE.....	1.247	966	1.133	508	947	479	780
- APPARECCHI RADIO, TV, GIRADISCHI, REGISTRATORI, DISCHI, FONOCASSETTE.....	2.734	2.580	2.672	2.393	2.589	1.701	2.271
- MACCHINE FOTOCINEMATOGRAFICHE, PELLICOLE.....	1.359	1.408	1.379	1.058	1.284	695	1.073
- ARTICOLI SPORTIVI E CAMPEGGIO.....	274	240	260	355	289	90	218
- PIANTE E FIORI.....	2.152	2.068	2.118	1.618	1.969	1.267	1.718
- GIOCATTOLI.....	2.022	1.500	1.811	1.473	1.711	1.201	1.528
- SERVIZI RICREATIVI.....	4.671	3.781	4.311	3.415	4.045	1.813	3.246
- ABBONAMENTI RADIO, TV.....	1.148	887	1.042	686	936	502	781
ALTRI BENI E SERVIZI.....	49.794	46.943	48.640	37.945	45.459	23.186	37.488
- DENARO DATO AI FIGLI.....	7.848	7.979	7.901	6.017	7.340	4.736	6.408
- SAPONETTE E ARTICOLI IGIENICI.....	3.327	3.106	3.238	3.311	3.260	2.384	2.946
- BARBIERE E PARRUCCHIERE.....	7.131	6.509	6.879	6.102	6.648	4.227	5.782
- BORSE E ARTICOLI IN PELLE.....	674	673	673	951	756	337	606
- ARGENTERIA, GIOIELLI, BIGIOTTERIA, OROLOGI E SIMILI.....	1.151	1.310	1.215	1.030	1.160	773	1.022
- ARTICOLI DI CANCELLERIA.....	1.419	1.284	1.364	1.053	1.272	908	1.141
- ALBERGHI, PENSIONI, GITE E VIAGGI.....	24.542	22.895	23.876	16.515	21.686	7.782	16.711
- DI CUI: PASTI E CONSUMAZIONI FUORI CASA.....	20.215	19.222	19.814	14.385	18.199	7.101	14.228
CONSUMI NON ALIMENTARI.....	269.371	258.172	264.837	223.870	252.655	154.808	217.641
TOTALE CONSUMI.....	374.676	356.592	367.355	324.264	354.541	240.885	313.870

Tav. 17 — Valore dei consumi delle famiglie distinte secondo la ripartizione territoriale e la condizione socio-economica del capo famiglia

Spesa media mensile per componente — Lire

A — NORD-CENTRO

GRUPPI E CATEGORIE DI CONSUMO	CONDIZIONI PROFESSIONALI DEL CAPO FAMIGLIA					Totale
	Imprenditori e liberi professionisti	Indipendenti			Totale	
		Agricoltura	Industria	Altre attività		
PANE E CERREALI.....	11.799	13.551	12.036	12.278	12.471	12.379
-PANE.....	6.475	7.930	6.690	6.906	7.054	6.975
-PASTA.....	2.668	2.696	2.440	2.560	2.549	2.565
CARNE.....	40.033	33.551	34.583	37.475	35.657	36.254
-CARNE BOVINA.....	20.851	13.442	17.072	18.748	17.039	17.559
-POLLAME.....	6.025	6.177	5.460	5.763	5.751	5.788
-ALTRE CARNI (ESCLUSI I SALUMI).....	6.268	7.782	5.910	6.525	6.590	6.546
PESCE.....	4.082	2.785	2.829	3.255	3.010	3.157
OLII E GRASSI.....	5.354	5.806	4.531	5.001	5.017	5.063
-OLIO DI OLIVA E DI SEMI.....	2.900	3.598	2.326	2.716	2.776	2.793
LATTE, FORMAGGI E UOVA.....	14.294	12.403	13.339	12.705	12.851	13.049
-LATTE.....	4.322	4.047	4.223	3.981	4.076	4.110
-FORMAGGI.....	7.923	6.406	7.207	6.813	6.857	7.003
-UOVA.....	2.049	1.950	1.909	1.911	1.918	1.936
PATATE, FRUTTA E ORTAGGI.....	17.437	12.706	14.100	15.572	14.459	14.865
-FRUTTA FRESCA E SECCA.....	8.973	5.508	7.319	7.790	7.139	7.389
ZUCCHERO, CAFFE', THE, CACAO E ALTRI GENERI ALIMENTARI.....	7.196	6.765	6.436	5.935	6.283	6.408
-ZUCCHERO.....	1.450	1.876	1.498	1.402	1.537	1.525
-CAFFE', THE E SURROGATI.....	3.842	3.154	3.311	3.059	3.164	3.257
BEVANDE.....	8.302	8.724	8.412	8.163	8.368	8.399
-ACQUA MINERALE.....	1.111	430	984	769	768	815
-VINO.....	5.516	7.034	6.203	5.916	6.254	6.153
CONSUMI ALIMENTARI E BEVANDE.....	108.497	96.291	96.266	100.384	98.116	99.534
TABACCO.....	6.337	4.512	5.332	5.862	5.392	5.521
VESTITARIO E CALZATURE.....	48.087	30.062	39.087	37.211	36.297	37.907
-ARTICOLI CONFEZIONATI.....	22.151	12.310	16.615	16.979	15.848	16.709
-CALZATURE.....	7.326	4.250	6.164	5.841	5.606	5.841
ABITAZIONE.....	61.553	26.702	37.852	41.851	37.233	40.554
-AFFITTO E SUBAFFITTO.....	7.995	2.264	7.028	7.657	6.280	6.514
-VALORE LOCATIVO.....	36.158	21.865	23.171	23.407	22.994	24.792
-SPESE PER MANUTENZIONE E RIPARAZIONI.....	3.184	1.078	3.083	3.930	3.029	3.050
COMBUSTIBILI ED ENERGIA ELETRICA.....	20.984	12.846	17.848	20.877	18.125	18.515
-ENERGIA ELETRICA.....	7.454	4.968	5.091	5.931	5.441	5.716
-GAS.....	4.213	2.026	4.256	4.370	3.825	3.878
-KEROSENE ED ALTRI COMBUSTIBILI.....	4.040	3.964	3.157	1.592	2.630	2.823
-SPESE PER RISCALDAMENTO CENTRALE.....	4.733	856	4.841	8.538	5.637	5.513

Segue Tav. 17 — Valore dei consumi delle famiglie distinte secondo la ripartizione territoriale e la condizione socio-economica del capo famiglia

Spesa media mensile per componente — Lire

Segue A — NORD-CENTRO

GRUPPI E CATEGORIE DI CONSUMO	CONDIZIONI PROFESSIONALI DEL CAPO FAMIGLIA					Totale
	Imprenditori e liberi professionisti	Indipendenti			Totale	
		Agricoltura	Industria	Altre attività		
MOBILI, ARTICOLI DI ARREDAMENTO, APPARECCHI, UTENSILERIA E SERVIZI PER LA CASA.....	33.782	33.687	28.849	31.074	30.892	31.287
-MOBILI IN LEGNO.....	4.179	16.511	5.357	8.438	9.147	8.469
-LENZUOLA, COERTE E ALTRA BIANCHERIA PER LA CASA.....	1.386	1.450	1.371	1.362	1.384	1.384
-PENTOLE, POSATE E ALTRE STOVIGLIE PER LA CASA.....	1.498	1.554	1.676	1.585	1.609	1.594
-CUCINE, STUPE, SCALDABAGNI.....	261	361	720	359	481	451
-FRIGORIFERI.....	310	365	374	209	298	300
-LAVATRICI.....	412	334	845	660	652	619
-LAVASTOVIGLIE.....	-	103	106	327	205	177
-DETERSIVI E DETERGENTI.....	5.736	4.747	5.717	5.183	5.268	5.332
-SERVIZI DOMESTICI.....	6.510	106	842	1.766	1.097	1.836
-LAVANDERIA E TINTORIA.....	5.168	2.115	3.225	3.781	3.234	3.498
SERVIZI SANITARI E SPESE PER LA SALUTE.....	5.617	3.096	5.384	4.723	4.593	4.733
-ONORARI MEDICI E SIMILI.....	3.335	1.663	2.518	2.690	2.410	2.537
-MEDICINALI.....	1.182	1.038	1.216	1.075	1.114	1.123
TRASPORTI E COMUNICAZIONI.....	86.927	50.475	68.178	69.270	64.844	67.858
-SCOOTERS E MOTOCICLETTE.....	1.426	846	203	858	636	743
-BICICLETTE.....	236	451	503	266	386	365
-ASSICURAZIONE VEICOLI.....	4.389	2.723	3.381	4.887	3.914	3.979
-BENZINA PER VEICOLI.....	35.953	22.128	28.022	28.984	27.180	28.378
-TRAM, AUTOBUS, TAXI.....	1.087	645	1.243	1.303	1.141	1.133
-TELEFONO.....	5.558	2.351	2.997	3.072	2.891	3.255
RICREAZIONE, SPETTACOLI, ISTRUZIONE E CULTURA.....	32.843	19.020	21.441	23.798	21.976	23.459
-GIORNALI E RIVISTE.....	4.581	1.575	2.793	3.128	2.680	2.939
-LIBRI.....	3.053	1.205	2.551	1.937	1.985	2.131
-TASSE SCOLASTICHE E ALTRE SPESE PER L'ISTRUZIONE.....	1.652	666	1.183	1.496	1.212	1.272
-APPARECCHI RADIO, TV, GIRADISCHI, REGISTRATORI, DISCHI, FONOCASSETTE.....	3.784	1.670	2.703	2.877	2.558	2.725
-MACCHINE FOTOCINEMATOGRAFICHE, PELLICOLE.....	1.910	652	1.057	1.331	1.093	1.204
-ARTICOLI SPORTIVI E CAMPEGGIO.....	598	67	204	329	231	281
-PIANTE E FIORI.....	3.143	1.513	1.731	1.768	1.701	1.898
-GIOCATTOLI.....	2.374	1.394	2.028	1.838	1.806	1.884
-SERVIZI RICREATIVI.....	6.632	2.905	3.787	5.636	4.425	4.726
-ABBONAMENTI RADIO, TV.....	799	464	970	851	807	806
ALTRI BENI E SERVIZI.....	76.741	32.429	44.129	55.226	46.574	50.694
-DENARO DATO AI FIGLI.....	12.176	7.939	6.216	9.445	8.035	8.601
-SAPONETE E ARTICOLI IGIENICI.....	5.184	2.300	2.940	3.211	2.923	3.232
-BARBIERE E PARRUCCHIERE.....	8.870	4.400	6.583	6.922	6.263	6.619
-BORSE E ARTICOLI IN PELLE.....	1.234	341	714	719	636	718
-ARGENTERIA, GIOIELLI, BIGIOTTERIA, OROLOGI E SIMILI.....	2.781	686	1.283	904	984	1.229
-ARTICOLI DI CANCELLERIA.....	1.909	1.207	1.864	1.433	1.529	1.581
-ALBERGHI, PENSIONI, GITE E VIAGGI.....	38.137	11.914	20.168	28.185	21.977	24.184
-DI CUI: PASTI E CONSUMAZIONI FUORI CASA.....	30.159	11.321	17.170	23.260	18.635	20.209
CONSUMI NON ALIMENTARI.....	372.871	212.829	268.100	289.892	265.926	280.528
TOTALE CONSUMI.....	481.368	309.120	364.366	390.276	364.042	380.062

Segue Tav. 17 — Valore dei consumi delle famiglie distinte secondo la ripartizione territoriale e la condizione socio-economica del capo famiglia

Spesa media mensile per componente — Lire

Segue A — NORD-CENTRO

GRUPPI E CATEGORIE DI CONSUMO	CONDIZIONI PROFESSIONALI DEL CAPO FAMIGLIA							TOTALE
	Dipendenti							
	Dirigenti e impiegati			Operai e assimilati				
	Agricoltura e industria	Altre attività	Totale	Agricoltura	Industria	Altre attività	Totale	
PANE E CEREALI.....	11.824	11.857	11.847	13.268	12.418	12.451	12.467	12.216
-PANE.....	6.580	6.302	6.387	7.888	7.072	6.855	7.052	6.783
-PASTA.....	2.445	2.674	2.604	2.967	2.617	2.778	2.677	2.647
CARNE.....	37.311	36.461	36.720	35.683	35.306	36.515	35.650	36.083
-CARNE BOVINA.....	19.927	19.180	19.409	15.294	17.376	18.261	17.515	18.282
-POLLAME.....	5.192	5.339	5.294	6.765	5.599	5.653	5.669	5.517
-ALTRE CARNI (ESCLUSI I SALUMI).....	5.401	5.548	5.502	7.556	6.374	6.469	6.456	6.070
PESCE.....	3.173	3.559	3.441	2.943	2.630	3.090	2.769	3.041
OLII E GRASSI.....	4.918	5.186	5.104	5.164	4.771	4.962	4.841	4.948
-OLIO DI OLIVA E DI SEMI.....	2.616	3.159	2.993	2.551	2.580	2.764	2.628	2.776
LATTE, FORMAGGI E UOVA.....	14.118	13.754	13.866	12.858	13.164	13.417	13.217	13.479
-LATTE.....	4.413	4.453	4.441	3.971	4.276	4.237	4.251	4.328
-FORMAGGI.....	7.848	7.368	7.515	6.969	7.010	7.205	7.060	7.244
-UOVA.....	1.857	1.933	1.910	1.918	1.878	1.975	1.906	1.907
PATATE, FRUTTA E ORTAGGI.....	16.035	16.444	16.318	13.465	14.212	15.281	14.464	15.214
-FRUTTA FRESCA E SECCA.....	8.189	8.373	8.316	6.508	7.069	7.620	7.191	7.646
ZUCCHERO, CAFFE', THE, CACAO E ALTRI GENERI ALIMENTARI.....	6.871	6.433	6.567	6.516	6.508	6.786	6.583	6.578
-ZUCCHERO.....	1.357	1.331	1.339	1.527	1.595	1.545	1.579	1.482
-CAFFE', THE E SURROGATI.....	3.366	3.175	3.233	3.596	3.265	3.447	3.329	3.291
BEVANDE.....	8.450	8.694	8.620	9.226	8.614	8.094	8.503	8.551
-ACQUA MINERALE.....	836	785	801	479	733	737	722	754
-VINO.....	5.724	5.989	5.908	7.729	6.286	5.619	6.175	6.067
CONSUMI ALIMENTARI E BEVANDE.....	102.700	102.388	102.483	99.123	97.623	100.596	98.494	100.110
TABACCO.....	6.137	5.856	5.942	5.284	5.623	5.894	5.680	5.786
VESTITARIO E CALZATURE.....	45.526	42.090	43.142	30.970	32.422	33.360	32.605	36.872
-ARTICOLI CONFEZIONATI.....	19.936	18.137	18.688	12.183	13.145	13.832	13.284	15.472
-CALZATURE.....	6.223	6.777	6.607	4.191	4.832	5.272	4.920	5.603
ABITAZIONE.....	46.736	46.306	46.438	24.717	30.409	31.776	30.506	36.958
-AFFITTO E SUBAFFITTO.....	12.945	13.764	13.513	4.703	9.851	11.247	9.982	11.412
-VALORE LOCATIVO.....	21.675	20.648	20.963	17.097	15.001	13.207	14.618	17.187
-SPESE PER MANUTENZIONE E RIPARAZIONI.....	2.828	3.922	3.587	1.603	2.245	2.849	2.377	2.867
COMBUSTIBILI ED ENERGIA ELETTICA.....	15.751	17.144	16.718	13.492	15.346	17.585	15.860	16.207
-ENERGIA ELETTICA.....	4.313	5.395	5.064	5.160	3.986	5.218	4.373	4.653
-GAS.....	4.842	3.961	4.231	2.949	4.141	4.672	4.227	4.228
-KEROSENE ED ALTRI COMBUSTIBILI.....	1.584	2.381	2.137	3.048	2.450	1.633	2.259	2.210
-SPESE PER RISCALDAMENTO CENTRALE.....	4.691	5.093	4.970	1.454	4.000	5.434	4.265	4.550

Segue Tav. 17 — Valore dei consumi delle famiglie distinte secondo la ripartizione territoriale e la condizione socio-economica del capo famiglia

Spesa media mensile per componente — Lire

Segue A — NORD-CENTRO

GRUPPI E CATEGORIE DI CONSUMO	CONDIZIONI PROFESSIONALI DEL CAPO FAMIGLIA							TOTALE
	Dipendenti							
	Dirigenti e impiegati			Operai e assimilati				
	Agricoltura e industria	Altre attività	Totale	Agricoltura	Industria	Altre attività	Totale	
MOBILI, ARTICOLI DI ARREDAMENTO, APPARECCHI, UTENSILERIA E SERVIZI PER LA CASA.....	37.378	28.012	30.879	18.374	28.479	29.094	28.164	29.265
-MOBILI IN LEGNO.....	12.412	5.498	7.616	1.403	7.695	8.391	7.583	7.596
-LENZUOLA, COFETTE E ALTRA BIANCHERIA PER LA CASA.....	1.328	1.337	1.334	1.091	1.342	1.164	1.282	1.303
-PENTOLE, POSATE E ALTRE STOVIGLIE PER LA CASA.....	1.788	1.298	1.448	1.221	1.445	1.407	1.424	1.434
-CUCINE, STUPE, SCALDABAGNI.....	176	484	390	637	481	304	441	420
-FRIGORIFERI.....	202	316	281	151	844	297	664	509
-LAVATRICI.....	822	406	533	109	608	788	633	593
-LAVASTOVIGLIE.....	202	133	154	313	148	239	180	170
-DETERSIVI E DETERGENTI.....	5.096	5.331	5.259	5.407	5.486	5.382	5.454	5.375
-SERVIZI DOMESTICI.....	1.278	1.162	1.197	16	85	149	99	544
-LAVANDERIA E TINTORIA.....	3.841	3.765	3.788	2.150	2.926	3.505	3.045	3.346
SERVIZI SANITARI E SPESE PER LA SALUTE.....	6.148	6.773	6.582	3.270	4.645	4.981	4.670	5.444
-ONORARI MEDICI E SIMILI.....	3.641	3.933	3.844	1.277	2.422	2.733	2.451	3.015
-MEDICINALI.....	1.321	1.178	1.222	1.296	1.008	1.082	1.042	1.115
TRASPORTI E COMUNICAZIONI.....	73.049	58.357	62.859	49.342	45.889	45.807	46.031	52.845
-SCOOTERS E MOTOCICLETTE.....	150	396	321	737	811	590	748	575
-BICICLETTE.....	423	400	407	12	158	184	158	259
-ASSICURAZIONE VEICOLI.....	5.756	4.492	4.879	2.019	3.379	3.228	3.274	3.924
-BENZINA PER VEICOLI.....	33.194	25.733	28.019	22.727	22.526	22.641	22.566	24.774
-TRAN, AUTOBUS, TAXI.....	1.481	1.683	1.621	836	1.258	1.346	1.262	1.407
-TELEFONO.....	3.535	3.553	3.548	1.077	1.539	2.241	1.706	2.452
RICREAZIONE, SPETTACOLI, ISTRUZIONE E CULTURA.....	30.644	26.550	27.806	17.161	19.000	21.724	19.646	22.950
-GIORNALI E RIVISTE.....	4.003	3.985	3.991	1.967	2.521	2.866	2.587	3.155
-LIBRI.....	2.538	3.109	2.934	429	1.342	1.391	1.312	1.969
-TASSE SCOLASTICHE E ALTRE SPESE PER L'ISTRUZIONE.....	2.495	1.279	1.652	215	568	966	658	1.061
-APPARECCHI RADIO, TV, GIRADISCHI, REGISTRATORI, DISCHI, FONOCASSETTE.....	3.354	3.261	3.289	2.357	2.210	2.963	2.420	2.772
-MACCHINE FOTOCINEMATOGRAFICHE, PELLICOLE.....	1.603	1.965	1.854	474	1.229	1.556	1.281	1.513
-ARTICOLI SPORTIVI E CAMPEGGIO.....	706	359	466	12	282	244	259	343
-PIANTE E FIORI.....	2.618	2.124	2.275	1.937	1.548	1.702	1.608	1.878
-GIOCATTOLE.....	2.651	1.882	2.118	1.327	1.676	2.088	1.770	1.911
-SERVIZI RICREATIVI.....	6.411	4.853	5.330	2.564	3.702	4.010	3.731	4.378
-ABBONAMENTI RADIO, TV.....	1.225	825	948	666	861	950	876	905
ALTRI BENI E SERVIZI.....	60.968	53.801	55.998	32.978	39.082	42.336	39.667	46.280
-DENARO DATO AI FIGLI.....	7.590	6.552	6.870	6.826	7.009	6.730	6.925	6.903
-SAPONETTE E ARTICOLI IGIENICI.....	4.200	4.021	4.076	1.872	3.035	3.467	3.086	3.493
-BARBIERE E PARRUCCHIERE.....	8.165	7.534	7.728	4.505	5.956	6.562	6.050	6.729
-BORSE E ARTICOLI IN PELLE.....	973	1.484	1.327	453	554	600	562	872
-ARGENTERIA, GIOIELLI, BIGIOTTERIA, OROLOGI E SIMILI.....	1.533	1.831	1.740	2.126	769	1.363	993	1.296
-ARTICOLI DI CANCELLERIA.....	1.766	1.535	1.606	1.164	1.328	1.497	1.366	1.463
-ALBERGHI, PENSIONI, GITE E VIAGGI.....	32.880	27.603	29.220	13.383	17.866	18.795	17.903	22.485
-DI CUI: PASTI E CONSUMAZIONI FUORI CASA.....	27.960	22.619	24.256	12.438	15.150	16.711	15.441	19.010
CONSUMI NON ALIMENTARI.....	322.337	284.889	296.364	195.588	220.895	232.557	222.829	252.607
TOTALE CONSUMI.....	425.037	387.277	398.847	294.711	318.518	333.153	321.323	352.717

Segue Tav. 17 — Valore dei consumi delle famiglie distinte secondo la ripartizione territoriale e la condizione socio-economica del capo famiglia

Spesa media mensile per componente — Lire

Segue A — NORD-CENTRO

GRUPPI E CATEGORIE DI CONSUMO	CONDIZIONI PROFESSIONALI DEL CAPO FAMIGLIA			CONDIZIONI NON PROFESSIONALI DEL CAPO FAMIGLIA			TOTALE
	Totale			Persone aventi la pensione quale mezzo principale di sostentamento	Persone aventi altro mezzo principale di sostentamento	Totale	
	di cui:		Complesso rami di attività				
	Agricoltura	Rami extra agricoli					
PANE E CEREALI.....	13.369	12.168	12.264	13.410	12.601	13.336	12.533
-PANE.....	7.831	6.753	6.839	7.423	6.832	7.370	6.972
-PASTA.....	2.755	2.612	2.624	2.918	2.903	2.916	2.697
CARNE.....	34.037	36.314	36.132	37.243	36.428	37.170	36.393
-CARNE BOVINA.....	14.011	18.424	18.071	18.253	18.804	18.303	18.129
-POLLAME.....	6.259	5.538	5.596	6.240	5.787	6.199	5.748
-ALTRE CARNI (ESCLUSI I SALUMI).....	7.616	6.086	6.208	5.888	5.243	5.830	6.113
PESCE.....	2.822	3.097	3.075	2.713	2.919	2.732	2.989
OLII E GRASSI.....	5.586	4.929	4.982	6.114	5.682	6.076	5.256
-OLIO DI OLIVA E DI SEMI.....	3.306	2.735	2.781	3.239	3.056	3.223	2.892
LATTE, FORMAGGI E UOVA.....	12.611	13.418	13.354	15.111	14.488	15.054	13.781
-LATTE.....	4.054	4.282	4.264	4.804	4.519	4.778	4.393
-FORMAGGI.....	6.578	7.226	7.174	8.045	7.950	8.036	7.391
-UOVA.....	1.979	1.910	1.916	2.262	2.019	2.240	1.997
PATATE, FRUTTA E ORTAGGI.....	13.053	15.292	15.113	16.348	15.091	16.234	15.394
-FRUTTA FRESCA E SECCA.....	5.932	7.714	7.571	8.006	6.936	7.909	7.656
ZUCCHERO, CAFFE', THE, CACAO E ALTRI GENERI ALIMENTARI.....	6.668	6.516	6.527	7.915	7.328	7.861	6.863
-ZUCCHERO.....	1.778	1.470	1.494	1.924	1.739	1.907	1.598
-CAFFE', THE E SURREGGATI.....	3.245	3.284	3.281	4.058	3.996	4.052	3.475
BEVANDE.....	8.729	8.474	8.495	9.375	7.670	9.221	8.677
-ACQUA MINERALE.....	512	794	772	860	856	860	794
-VINO.....	7.030	6.011	6.092	7.135	5.555	6.992	6.318
CONSUMI ALIMENTARI E BEVANDE.....	96.875	100.208	99.942	108.229	102.207	107.684	101.886
TABACCO.....	4.753	5.792	5.709	4.554	4.992	4.593	5.429
VESTIARIO E CALZATURE.....	30.920	37.717	37.173	30.530	35.106	30.943	35.608
-ARTICOLI CONFEZIONATI.....	12.552	16.118	15.833	11.727	14.420	11.970	14.862
-CALZATURE.....	4.375	5.785	5.672	4.747	5.687	4.832	5.461
ABITAZIONE.....	26.890	38.973	38.006	46.241	50.318	46.609	40.168
-AFFITTO E SUBAFFITTO.....	3.236	10.571	9.984	9.796	9.690	9.786	9.935
-VALORE LOCATIVO.....	20.798	19.283	19.404	25.930	30.287	26.324	21.142
-SPESE PER MANUTENZIONE E RIPARAZIONI.....	1.232	3.067	2.920	4.637	2.132	4.410	3.295
COMBUSTIBILI ED ENERGIA ELETTRICA.....	13.227	17.199	16.880	20.018	20.998	20.105	17.690
-ENERGIA ELETTRICA.....	5.214	4.941	4.963	5.407	4.957	5.366	5.064
-GAS.....	2.385	4.278	4.126	5.143	4.360	5.072	4.364
-KEROSENE ED ALTRI COMBUSTIBILI.....	3.525	2.290	2.388	3.660	4.194	3.708	2.720
-SPESE PER RISCALDAMENTO CENTRALE.....	1.097	5.156	4.831	4.580	5.484	4.661	4.788

Segue Tav. 17 — Valore dei consumi delle famiglie distinte secondo la ripartizione territoriale e la condizione socio-economica del capo famiglia

Spesa media mensile per componente — Lire

Segue A — NORD-CENTRO

GRUPPI E CATEGORIE DI CONSUMO	CONDIZIONI PROFESSIONALI DEL CAPO FAMIGLIA			CONDIZIONI NON PROFESSIONALI DEL CAPO FAMIGLIA			TOTALE
	Totale			Persone aventi la pensione quale mezzo principale di sostentamento	Persone aventi altro mezzo principale di sostentamento	Totale	
	di cui:		Complesso rami di attività				
	Agricoltura	Rami extra agricoli					
MOBILI, ARTICOLI DI ARREDAMENTO, APPARECCHI, UTENSILERIA E SERVIZI PER LA CASA.....	30.044	29.839	29.854	23.528	26.345	23.783	28.329
- MOBILI IN LEGNO.....	11.820	7.506	7.851	2.399	1.755	2.341	6.467
- LENZUOLA, COPERTE E ALTRA BIANCHERIA PER LA CASA.....	1.377	1.323	1.327	1.099	1.206	1.109	1.272
- PENTOLE, POSATE E ALTRE STOVIGLIE PER LA CASA.....	1.431	1.485	1.480	1.313	898	1.275	1.429
- CUCINE, STUFE, SCALDABAGNI.....	405	431	429	552	853	579	467
- FRIGORIFERI.....	286	462	448	394	804	431	444
- LAVABILI.....	269	629	600	543	653	553	588
- LAVASTOVIGLIE.....	149	174	172	39	-	35	137
- DETERSIVI E DETERGENTI.....	4.977	5.396	5.363	5.942	5.739	5.924	5.504
- SERVIZI DOMESTICI.....	76	994	921	678	2.543	847	902
- LAVANDERIA E TINTORIA.....	2.536	3.465	3.390	3.404	4.378	3.492	3.416
SERVIZI SANITARI E SPESE PER LA SALUTE.....	3.216	5.413	5.237	7.480	6.713	7.411	5.782
- ONORARI MEDICI E SIMILI.....	1.654	2.982	2.876	3.740	2.528	3.631	3.065
- MEDICINALI.....	1.076	1.121	1.117	1.948	1.487	1.906	1.315
TRASPORTI E COMUNICAZIONI.....	53.084	57.582	57.223	36.519	48.090	37.564	52.283
- SCOOTERS E MOTOCICLETTE.....	760	612	624	949	750	931	701
- BICICLETTE.....	327	287	290	137	49	129	249
- ASSICURAZIONE VEICOLI.....	2.619	4.055	3.940	2.571	2.576	2.571	3.596
- BENZINA PER VEICOLI.....	22.899	26.079	25.825	15.655	21.914	16.221	23.412
- TRAM, AUTOBUS, TAXI.....	689	1.383	1.328	1.608	1.388	1.588	1.393
- TELEFONO.....	2.099	2.737	2.686	2.411	2.845	2.450	2.627
RICREAZIONE, SPETTACOLI, ISTRUZIONE E CULTURA.....	19.018	23.452	23.098	18.251	19.366	18.351	21.907
- GIORNALI E RIVISTE.....	1.782	3.206	3.092	3.297	3.059	3.276	3.139
- LIBRI.....	1.002	2.104	2.016	843	1.387	892	1.734
- TASSE SCOLASTICHE E ALTRE SPESE PER L'ISTRUZIONE.....	737	1.156	1.122	408	616	426	947
- APPARECCHI RADIO, TV, GRADISCHI, REGISTRATORI, DISCHI, FONOCASSETTE.....	1.867	2.836	2.758	2.104	1.884	2.084	2.589
- MACCHINE FOTOCINEMATOGRAFICHE, PELLICOLE.....	681	1.487	1.423	845	1.105	869	1.284
- ARTICOLI SPORTIVI E CAMPEGGZIO.....	48	349	325	160	397	181	289
- PIANTE E FIORI.....	1.696	1.900	1.884	2.204	2.430	2.224	1.969
- GIOCATTOLE.....	1.333	1.953	1.903	1.141	1.093	1.137	1.711
- SERVIZI RICREATIVI.....	2.943	4.613	4.480	2.622	4.015	2.748	4.045
- ABBONAMENTI RADIO, TV.....	543	905	876	1.118	1.100	1.116	936
ALTRI BENI E SERVIZI.....	33.518	48.787	47.566	38.100	50.020	39.179	45.459
- DENARO DATO AI FIGLI.....	7.450	7.393	7.398	7.033	8.546	7.170	7.340
- SAPONETTE E ARTICOLI IGIENICI.....	2.279	3.516	3.417	2.776	2.936	2.791	3.260
- BARBIERE E PARRUCCHIERE.....	4.652	6.875	6.697	6.345	8.077	6.502	6.648
- BORSE E ARTICOLI IN PELLE.....	350	868	827	531	672	544	756
- ARGENTERIA, GIOIELLI, BIGIOTTERIA, OROLOGI E SIMILI.....	1.050	1.296	1.276	868	279	815	1.160
- ARTICOLI DI CANCELLERIA.....	1.182	1.525	1.497	577	826	599	1.272
- ALBERGHI, PENSIONI, GITE E VIAGGI.....	13.077	23.841	22.980	17.157	24.594	17.829	21.686
- DI CUI: PASTI E CONSUMAZIONI FUORI CASA.....	12.153	19.986	19.360	14.382	18.341	14.740	18.199
CONSUMI NON ALIMENTARI.....	214.670	264.754	260.746	225.221	261.948	228.538	252.655
TOTALE CONSUMI.....	311.545	364.962	360.688	333.450	364.155	336.222	354.541

Segue Tav. 17 — Valore dei consumi delle famiglie distinte secondo la ripartizione territoriale e la condizione socio-economica del capo famiglia

Spesa media mensile per componente — Lire

B — ITALIA SETTENTRIONALE

GRUPPI E CATEGORIE DI CONSUMO	CONDIZIONI PROFESSIONALI DEL CAPO FAMIGLIA					Totale
	Imprenditori e liberi professionisti	Indipendenti			Totale	
		Lavoratori in proprio				
		Agricoltura	Industria	Altre attività		
PANE E CEREALI.....	11.805	13.855	12.126	12.654	12.745	12.624
-PANE.....	6.681	8.217	6.959	7.420	7.442	7.345
-PASTA.....	2.318	2.397	2.155	2.324	2.283	2.287
CARNE.....	39.133	33.071	33.380	37.368	35.037	35.560
-CARNE BOVINA.....	21.014	13.682	16.120	18.152	16.449	17.033
-POLLAME.....	5.720	6.034	5.240	5.641	5.593	5.609
-ALTRE CARNI (ESCLUSI I SALUMI).....	5.513	7.055	5.478	6.502	6.277	6.179
PESCE.....	2.927	2.294	2.261	2.676	2.448	2.510
OLII E GRASSI.....	4.753	5.857	4.563	4.934	5.015	4.982
-OLIO DI OLIVA E DI SEMI.....	1.933	3.285	2.004	2.233	2.392	2.334
LATTE, FORMAGGI E UOVA.....	14.384	13.438	13.773	13.286	13.488	13.601
-LATTE.....	4.257	4.412	4.215	4.014	4.173	4.183
-FORMAGGI.....	8.252	7.196	7.747	7.405	7.475	7.574
-UOVA.....	1.875	1.830	1.811	1.867	1.840	1.844
PATATE, FRUTTA E ORTAGGI.....	17.693	12.631	14.346	15.992	14.672	15.058
-FRUTTA FRESCA E SECCA.....	9.187	5.360	7.523	8.076	7.275	7.519
ZUCCHERO, CAFFE', THE, CACAO E ALTRI GENERI ALIMENTARI.....	7.159	7.512	6.858	6.362	6.792	6.838
-ZUCCHERO.....	1.484	2.030	1.585	1.514	1.655	1.633
-CAFFE', THE E SUBROGATI.....	3.708	3.391	3.424	3.253	3.343	3.389
BEVANDE.....	8.344	9.065	9.303	8.735	9.003	8.918
-ACQUA MINERALE.....	964	492	1.142	874	879	890
-VINO.....	5.608	7.343	6.752	6.383	6.725	6.582
CONSUMI ALIMENTARI E BEVANDE.....	106.198	97.723	96.610	102.007	99.200	100.091
TABACCO.....	5.608	4.015	5.305	5.986	5.309	5.347
VESTIARIO E CALZATURE.....	50.728	30.804	42.539	41.596	39.484	40.922
-ARTICOLI CONFEZIONATI.....	24.147	12.000	17.665	19.107	17.011	17.924
-CALZATURE.....	7.755	4.378	6.088	6.163	5.735	5.993
ABITAZIONE.....	62.762	26.545	39.737	41.376	37.470	40.705
-AFFITTO E SUBAFFITTO.....	6.848	2.621	7.225	7.520	6.314	6.382
-VALORE LOCATIVO.....	38.400	21.767	23.527	24.295	23.462	25.373
-SPESE PER MANUTENZIONE E RIPARAZIONI.....	2.850	639	4.146	2.494	2.640	2.667
COMBUSTIBILI ED ENERGIA ELETRICA.....	20.308	14.109	19.621	24.125	20.326	20.324
-ENERGIA ELETRICA.....	6.362	5.405	4.627	5.455	5.161	5.314
-GAS.....	5.056	2.284	5.030	5.323	4.537	4.604
-KEROSENE ED ALTRI COMBUSTIBILI.....	2.346	4.720	3.339	1.592	2.894	2.824
-SPESE PER RISCALDAMENTO CENTRALE.....	5.731	1.063	6.127	11.209	7.184	6.998

Segue Tav. 17 — Valore dei consumi delle famiglie distinte secondo la ripartizione territoriale e la condizione socio-economica del capo famiglia

Spesa media mensile per componente — Lire

Segue B — ITALIA SETTENTRIONALE

GRUPPI E CATEGORIE DI CONSUMO	CONDIZIONI PROFESSIONALI DEL CAPO FAMIGLIA					Totale
	Imprenditori e liberi professionisti	Indipendenti			Totale	
		Lavoratori in proprio				
		Agricoltura	Industria	Altre attività		
MOBILI, ARTICOLI DI ARREDAMENTO, APPARECCHI, UTENSILERIA E SERVIZI PER LA CASA.....	36.959	40.427	32.582	32.146	34.164	34.520
- MOBILI IN LEGNO.....	6.157	22.542	6.623	7.736	10.696	10.115
- LENZUOLA, COPERTE E ALTRA BIANCHERIA PER LA CASA.....	1.699	1.644	1.220	1.485	1.430	1.464
- PENTOLE, POSATE E ALTRE STOVIGLIE PER LA CASA.....	1.815	1.892	2.070	1.432	1.754	1.762
- CUCINE, STUPE, SCALDABAGNI.....	303	437	932	416	597	560
- FRIGORIFERI.....	478	41	362	209	230	262
- LAVATRICI.....	262	114	1.163	956	837	763
- LAVASTOVIGLIE.....	-	142	150	486	293	256
- DETERSIVI E DETERGENTI.....	5.677	4.850	6.255	5.170	5.469	5.495
- SERVIZI DOMESTICI.....	7.988	112	853	1.615	1.016	1.907
- LAVANDERIA E TINTORIA.....	4.115	2.352	3.445	4.150	3.504	3.582
SERVIZI SANITARI E SPESE PER LA SALUTE.....	5.785	3.660	5.817	5.769	5.310	5.370
- ONORARI MEDICI E SIMILI.....	3.043	2.039	2.941	3.464	2.964	2.974
- MEDICINALI.....	1.455	1.177	1.392	1.211	1.265	1.289
TRASPORTI E COMUNICAZIONI.....	90.692	56.017	66.651	70.955	66.115	69.258
- SCOOTERS E MOTOCICLETTE.....	2.074	1.160	55	1.214	806	968
- BICICLETTE.....	189	619	493	373	469	433
- ASSICURAZIONE VEICOLI.....	4.736	2.995	3.672	5.739	4.414	4.455
- BENZINA PER VEICOLI.....	37.583	23.665	30.294	31.316	29.241	30.308
- TRAM, AUTOBUS, TAXI.....	1.173	609	1.222	1.423	1.171	1.171
- TELEFONO.....	6.570	2.915	3.416	3.277	3.243	3.669
RICREAZIONE, SPETTACOLI, ISTRUZIONE E CULTURA.....	33.949	19.957	23.601	26.228	23.916	25.200
- GIORNALI E RIVISTE.....	4.916	1.667	2.894	3.335	2.808	3.077
- LIBRI.....	2.689	1.330	2.961	1.865	2.119	2.192
- TASSE SCOLASTICHE E ALTRE SPESE PER L'ISTRUZIONE.....	2.295	728	1.535	1.610	1.385	1.502
- APPARECCHI RADIO, TV, GIRADISCHI, REGISTRATORI, DISCHI, FONOCASSETTE.....	3.159	1.623	3.018	3.594	2.953	2.979
- MACCHINE FOTOCINEMATOGRAFICHE, PELLICOLE.....	2.321	715	1.195	1.272	1.120	1.274
- ARTICOLI SPORTIVI E CANPEGGIO.....	610	87	263	367	268	312
- PIANTE E FIORI.....	3.378	1.673	1.793	1.891	1.808	2.009
- GIOCATTOLI.....	2.943	1.447	2.212	2.072	1.979	2.102
- SERVIZI RICREATIVI.....	6.141	3.239	4.066	6.306	4.849	5.014
- ABBONAMENTI RADIO, TV.....	861	540	1.097	912	892	888
ALTRI BENI E SERVIZI.....	78.286	34.839	47.668	62.103	51.022	54.508
- DENARO DATO AI FIGLI.....	11.462	8.337	7.018	10.930	9.009	9.322
- SAPONETTE E ARTICOLI IGIENICI.....	4.147	2.369	3.170	3.323	3.056	3.195
- BARBIERE E PARRUCCHIERE.....	8.500	4.692	7.073	7.433	6.691	6.923
- BORSE E ARTICOLI IN PELLE.....	1.165	294	650	738	608	679
- ARGENTERIA, GIOIELLI, BIGICTTERIA, OROLOGI E SIMILI.....	3.790	682	1.044	831	870	1.244
- ARTICOLI DI CANCELLERIA.....	2.035	1.270	2.191	1.590	1.723	1.763
- ALBERGHI, PENSIONI, GITE E VIAGGI.....	41.374	13.275	22.071	32.101	24.428	26.595
- DI CUI: PASTI E CONSUMAZIONI FUORI CASA.....	32.205	12.635	18.401	26.435	20.578	22.064
CONSUMI NON ALIMENTARI.....	385.077	230.373	283.521	310.284	283.116	296.154
TOTALE CONSUMI.....	491.275	328.096	380.131	412.291	382.316	396.245

Segue Tav. 17 — Valore dei consumi delle famiglie distinte secondo la ripartizione territoriale
e la condizione socio-economica del capo famiglia

Spesa media mensile per componente — Lire

Segue B — ITALIA SETTENTRIONALE

GRUPPI E CATEGORIE DI CONSUMO	CONDIZIONI PROFESSIONALI DEL CAPO FAMIGLIA							TOTALE
	Dipendenti							
	Dirigenti e impiegati			Operai e assimilati				
	Agricoltura e industria	Altre attività	Totale	Agri- cultura	Industria	Altre attività	Totale	
PANE E CEREALI.....	11.911	12.069	12.012	14.330	12.480	12.625	12.596	12.375
-PANE.....	6.760	6.776	6.770	8.853	7.315	7.151	7.340	7.124
-PASTA.....	2.310	2.294	2.300	2.726	2.401	2.524	2.446	2.391
CARNE.....	37.328	35.870	36.392	37.203	35.048	36.340	35.467	35.817
-CARNE BOVINA.....	19.807	18.568	19.012	16.323	17.177	18.214	17.403	18.011
-POLLAME.....	4.920	5.215	5.109	6.433	5.518	5.323	5.508	5.357
-ALTRE CARNI (ESCLUSI I SALUMI).....	5.374	5.290	5.320	7.758	6.100	6.347	6.233	5.888
PESCE.....	2.808	2.773	2.786	2.759	2.204	2.580	2.323	2.498
OLII E GRASSI.....	4.976	5.017	5.002	5.800	4.625	4.816	4.724	4.829
-OLIO DI OLIVA E DI SEMI.....	2.384	2.603	2.524	2.424	2.125	2.264	2.173	2.306
LATTE, FORMAGGI E UOVA.....	14.734	14.346	14.485	14.903	13.717	14.270	13.907	14.126
-LATTE.....	4.557	4.551	4.553	4.617	4.398	4.327	4.389	4.451
-FORMAGGI.....	8.366	7.983	8.121	8.253	7.528	7.974	7.672	7.842
-UOVA.....	1.811	1.812	1.811	2.033	1.791	1.969	1.846	1.833
PATAIE, FRUTTA E ORTAGGI.....	16.222	16.852	16.626	14.856	14.184	15.253	14.483	15.294
-FRUTTA FRESCA E SECCA.....	8.382	8.767	8.629	7.198	7.176	7.701	7.310	7.809
ZUCCHERO, CAFFE', THE, CACAO E ALTRI GENERI ALIMENTARI.....	7.257	6.860	7.003	7.423	6.822	7.312	6.972	6.984
-ZUCCHERO.....	1.372	1.297	1.324	1.594	1.652	1.610	1.639	1.520
-CAFFE', THE E SURROGATI.....	3.569	3.278	3.383	4.295	3.399	3.712	3.517	3.466
BEVANDE.....	8.967	9.846	9.529	11.050	9.046	8.834	9.079	9.249
-ACQUA MINERALE.....	951	974	965	598	845	890	846	891
-VINO.....	5.960	6.619	6.382	9.160	6.525	6.007	6.507	6.460
CONSUMI ALIMENTARI E BEVANDE.....	104.203	103.633	103.835	108.324	98.126	102.030	99.551	101.172
TABACCO.....	6.036	5.893	5.944	5.293	5.525	5.809	5.587	5.722
VESTITARIO E CALZATURE.....	49.726	49.212	49.397	34.226	33.398	36.270	34.161	39.920
-ARTICOLI CONFEZIONATI.....	21.708	21.266	21.425	13.207	13.434	14.917	13.800	16.682
-CALZATURE.....	6.391	6.829	6.672	3.994	4.748	5.255	4.844	5.535
ABITAZIONE.....	48.674	48.525	48.578	27.596	30.909	32.384	31.140	37.732
-AFFITTO E SUBAFFITTO.....	13.545	13.209	13.329	5.362	10.564	10.662	10.366	11.486
-VALORE LOCATIVO.....	21.935	21.462	21.632	18.303	14.270	13.814	14.327	17.088
-SPESE PER MANUTENZIONE E RIPARAZIONI.....	3.191	4.854	4.257	2.327	2.428	2.937	2.552	3.197
COMBUSTIBILI ED ENERGIA ELETRICA.....	16.859	18.017	17.603	15.880	16.167	17.915	16.598	16.976
-ENERGIA ELETRICA.....	3.858	4.142	4.040	5.671	3.730	4.240	3.942	3.979
-GAS.....	5.440	4.921	5.108	3.460	4.803	5.575	4.941	5.004
-KEROSENE ED ALTRI COMBUSTIBILI.....	1.418	2.404	2.050	3.651	2.172	1.708	2.118	2.092
-SPESE PER RISCALDAMENTO CENTRALE.....	5.824	6.444	6.222	2.027	4.799	5.945	4.971	5.443

Segue Tav. 17 — Valore dei consumi delle famiglie distinte secondo la ripartizione territoriale e la condizione socio-economica del capo famiglia

Spesa media mensile per componente — Lire

Segue B — ITALIA SETTENTRIONALE

GRUPPI E CATEGORIE DI CONSUMO	CONDIZIONI PROFESSIONALI DEL CAPO FAMIGLIA							TOTALE
	Dipendenti							
	Dirigenti e impiegati			Operai e assimilati				
	Agricoltura e industria	Altre attività	Totale	Agricoltura	Industria	Altre attività	Totale	
MOBILI, ARTICOLI DI ARREDAMENTO, APPARECCHI, UTENSILERIA E SERVIZI PER LA CASA.....	36.078	30.214	32.318	19.508	27.684	32.723	28.608	30.011
-MOBILI IN LEGNO.....	8.965	5.565	6.785	361	6.566	10.969	7.415	7.177
-LENZUOLA, COPERTE E ALTRE BIANCHERIA PER LA CASA.....	1.430	1.257	1.319	1.604	1.280	1.170	1.266	1.286
-PENTOLE, POSATE E ALTRE STOVIGLIE PER LA CASA.....	2.015	1.413	1.629	1.390	1.579	1.331	1.508	1.554
-CUCINE, STUFE, SCALDABAGNI.....	186	707	520	966	463	178	412	453
-FRIGORIFERI.....	230	310	281	-	1.022	342	806	608
-LAVATRICI.....	1.064	622	780	167	569	1.004	662	706
-LA VASTOVIGLIE.....	266	222	238	-	198	198	189	208
-DETERSIVI E DETERGENTI.....	5.316	5.443	5.398	5.946	5.625	5.479	5.602	5.525
-SERVIZI DOMESTICI.....	1.383	1.329	1.348	25	107	219	131	591
-LAVANDERIA E TINTORIA.....	4.054	4.111	4.091	2.272	3.062	3.668	3.182	3.525
SERVIZI SANITARI E SPESE PER LA SALUTE.....	6.825	9.291	8.407	3.814	4.840	5.829	5.046	6.316
-ONORARI MEDICI E SIMILI.....	3.905	5.453	4.898	1.479	2.415	3.430	2.632	3.488
-MEDICINALI.....	1.472	1.433	1.447	1.738	1.105	1.274	1.175	1.278
TRASPORTI E COMUNICAZIONI.....	76.918	61.899	67.290	53.521	47.971	49.026	48.476	55.588
-SCOOTERS E MOTOCICLETTE.....	198	661	495	1.127	855	687	824	700
-BICICLETTE.....	451	451	451	18	204	253	209	300
-ASSICURAZIONE VEICOLI.....	6.452	5.588	5.898	2.431	3.752	3.978	3.752	4.563
-BENZINA PER VEICOLI.....	35.373	28.426	30.920	23.410	22.635	23.463	22.878	25.918
-TRAM, AUTOBUS, TAXI.....	1.679	2.081	1.937	887	1.323	1.572	1.368	1.583
-TELEFONO.....	3.550	3.705	3.649	1.458	1.498	2.087	1.645	2.403
RICREAZIONE, SPETTACOLI, ISTRUZIONE E CULTURA.....	32.787	29.504	30.684	18.936	19.320	23.924	20.469	24.331
-GIORNALI E RIVISTE.....	4.212	4.260	4.243	2.484	2.624	3.067	2.730	3.302
-LIBRI.....	2.416	2.817	2.673	424	1.207	1.449	1.235	1.778
-TASSE SCOLASTICHE E ALTRE SPESE PER L'ISTRUZIONE.....	2.966	1.752	2.188	250	672	1.275	807	1.329
-APPARECCHI RADIO, TV, GIRADISCHI, REGISTRATORI, DISCHI, FONOCASSETTE.....	3.343	3.441	3.406	3.000	2.294	3.323	2.584	2.895
-MACCHINE FOTOCINEMATOGRAFICHE, PELLICOLE.....	1.744	2.219	2.049	572	1.204	1.843	1.338	1.607
-ARTICOLI SPORTIVI E CAMPEGGIO.....	645	258	403	-	245	267	240	302
-PIANTE E FIORI.....	2.741	2.540	2.612	1.594	1.665	1.929	1.729	2.063
-GIOCATTOLE.....	2.981	2.180	2.468	1.232	1.634	2.079	1.730	2.009
-SERVIZI RICREATIVI.....	7.032	5.598	6.113	2.833	3.826	4.431	3.937	4.759
-ABBONAMENTI RADIO, TV.....	1.364	952	1.100	815	1.015	970	995	1.035
ALTRI BENI E SERVIZI.....	65.238	61.456	62.814	36.185	41.090	46.363	42.215	50.000
-DENARO DATO AI FIGLI.....	8.096	7.182	7.510	7.466	7.638	7.106	7.496	7.501
-SAPONETTE E ARTICOLI IGIENICI.....	4.435	4.134	4.242	1.909	3.006	3.457	3.074	3.515
-BARBIERE E PARRUCCHIERE.....	8.509	7.974	8.166	4.860	6.032	7.039	6.237	6.966
-BORSE E ARTICOLI IN PELLE.....	937	1.206	1.109	386	543	622	556	765
-ARGENTERIA, GIOIELLI, BICOCCERIA, OROLOGI E SIMILI.....	1.564	2.150	1.940	3.132	716	1.387	989	1.348
-ARTICOLI DI CANCELLERIA.....	1.761	1.768	1.766	1.181	1.396	1.778	1.483	1.590
-ALBERGHI, PENSIONI, GITE E VIAGGI.....	36.069	33.597	34.484	14.329	19.062	21.565	19.493	25.160
-DI CUI: PASTI E CONSUMAZIONI FUORI CASA.....	31.102	26.996	28.470	12.992	15.846	19.233	16.581	21.075
CONSUMI NON ALIMENTARI.....	339.141	314.011	323.035	214.959	226.904	250.243	232.300	266.596
TOTALE CONSUMI.....	443.344	417.644	426.870	323.283	325.030	352.273	331.851	367.768

Segue Tav. 17 — Valore dei consumi delle famiglie distinte secondo la ripartizione territoriale e la condizione socio-economica del capo famiglia

Spesa media mensile per componente — Lire

Segue B — ITALIA SETTENTRIONALE

GRUPPI E CATEGORIE DI CONSUMO	CONDIZIONI PROFESSIONALI DEL CAPO FAMIGLIA			CONDIZIONI NON PROFESSIONALI DEL CAPO FAMIGLIA			TOTALE
	Totale			Persone aventi la pensione quale mezzo principale di sostentamento	Persone aventi altro mezzo principale di sostentamento	Totale	
	di cui:		Complesso rami di attività				
	Agricoltura	Rami extra agricoli					
PANE E CEREALI.....	13.852	12.324	12.448	13.564	12.792	13.496	12.721
-PANE.....	8.290	7.092	7.188	7.640	7.113	7.593	7.294
-PASTA.....	2.445	2.353	2.361	2.761	2.671	2.753	2.463
CARNE.....	33.812	35.913	35.742	35.814	36.402	35.866	35.774
-CARNE BOVINA.....	14.331	18.026	17.727	17.294	18.766	17.425	17.648
-POLLAME.....	6.013	5.379	5.430	5.945	5.668	5.920	5.558
-ALTRE CARNI (ESCLUSI I SALUMI).....	7.144	5.870	5.973	5.392	5.034	5.360	5.813
PESCE.....	2.331	2.516	2.501	2.178	2.159	2.176	2.416
OLII E GRASSI.....	5.774	4.795	4.874	6.074	5.921	6.061	5.183
-OLIO DI OLIVA E DI SEMI.....	3.023	2.252	2.314	2.809	2.891	2.817	2.445
LATTE, FORMAGGI E UOVA.....	13.832	13.986	13.974	15.692	15.059	15.635	14.407
-LATTE.....	4.483	4.364	4.374	4.983	4.594	4.948	4.523
-FORMAGGI.....	7.463	7.790	7.764	8.450	8.575	8.461	7.946
-UOVA.....	1.886	1.832	1.836	2.259	1.890	2.226	1.938
PATATE, FRUTTA E ORTAGGI.....	13.196	15.403	15.224	16.197	14.783	16.071	15.446
-FRUTTA FRESCA E SECCA.....	5.873	7.887	7.724	8.012	6.785	7.903	7.771
ZUCCHERO, CAFFE', THE, CACAO E ALTRI GENERI ALIMENTARI.....	7.481	6.893	6.942	8.324	7.703	8.269	7.287
-ZUCCHERO.....	1.933	1.519	1.553	2.001	1.849	1.988	1.666
-CAFFE', THE E SURREGGATI.....	3.588	3.431	3.444	4.254	4.165	4.246	3.653
BEVANDE.....	9.389	9.132	9.153	9.825	7.918	9.656	9.284
-ACQUA MINERALE.....	524	923	891	967	815	954	907
-VINO.....	7.610	6.397	6.495	7.438	5.877	7.299	6.705
CONSUMI ALIMENTARI E BEVANDE.....	99.667	100.962	100.858	107.668	102.737	107.230	102.518
TABACCO.....	4.319	5.727	5.613	4.432	5.144	4.495	5.322
VESTITARIO E CALZATURE.....	32.033	40.929	40.211	31.435	38.245	32.042	38.080
-ARTICOLI CONFEZIONATI.....	12.636	17.430	17.043	11.888	15.389	12.200	15.780
-CALZATURE.....	4.457	5.774	5.668	4.606	5.700	4.703	5.416
ABITAZIONE.....	27.599	39.562	38.596	46.293	50.706	46.686	40.705
-AFFITTO E SUBAFFITTO.....	3.696	10.558	10.004	10.492	10.596	10.502	10.133
-VALORE LOCATIVO.....	21.098	19.354	19.495	24.876	29.055	25.248	20.995
-SPESE PER MANUTENZIONE E RIPARAZIONI.....	1.135	3.210	3.043	5.126	2.726	4.912	3.530
COMBUSTIBILI ED ENERGIA ELETTRICA.....	14.593	18.244	17.950	20.846	22.551	20.997	18.745
-ENERGIA ELETTRICA.....	5.438	4.273	4.367	4.701	4.738	4.705	4.455
-GAS.....	2.666	5.083	4.888	5.736	4.497	5.625	5.080
-KEROSENE ED ALTRI COMBUSTIBILI.....	4.289	2.130	2.305	3.641	5.130	3.773	2.688
-SPESE PER RISCALDAMENTO CENTRALE.....	1.379	6.292	5.895	5.536	5.856	5.564	5.809

Segue Tav. 17 — Valore dei consumi delle famiglie distinte secondo la ripartizione territoriale e la condizione socio-economica del capo famiglia

Spesa media mensile per componente — Lire

Segue B — ITALIA SETTENTRIONALE

GRUPPI E CATEGORIE DI CONSUMO	CONDIZIONI PROFESSIONALI DEL CAPO FAMIGLIA			CONDIZIONI NON PROFESSIONALI DEL CAPO FAMIGLIA			TOTALE
	Totale			Persone aventi la pensione quale mezzo principale di sostentamento	Persone aventi altro mezzo principale di sostentamento	Totale	
	di cui:		Complesso rami di attività				
	Agricoltura	Rami extra agricoli					
MOBILI, ARTICOLI DI ARREDAMENTO, APPARECCHI, UTENSILERIA E SERVIZI PER LA CASA.....	35.339	30.968	31.321	24.951	25.775	25.024	29.679
-MOBILI IN LEGNO.....	16.384	7.297	8.030	2.812	2.182	2.756	6.655
-LENZUOLA, COPERTE E ALTRA BIANCHERIA PER LA CASA.....	1.671	1.309	1.338	1.138	1.188	1.142	1.287
-PENTOLE, POSATE E ALTRE STOVIGLIE PER LA CASA.....	1.687	1.608	1.614	1.382	803	1.331	1.540
-CUCINE, STUFE, SCALDABAGNI.....	535	479	484	477	1.145	536	498
-FRIGORIFERI.....	29	549	507	416	42	383	475
-LAVATRICI.....	141	774	723	663	336	633	700
-LAVASIOVIGLIE.....	100	232	222	53	-	48	176
-DETERSIVI E DETERGENTI.....	5.094	5.553	5.516	6.217	6.147	6.211	5.697
-SERVIZI DOMESTICI.....	85	1.052	974	675	1.417	741	913
-LAVANDERIA E TINTORIA.....	2.325	3.649	3.542	3.552	4.492	3.636	3.566
SERVIZI SANITARI E SPESE PER LA SALUTE.....	3.740	6.244	6.041	8.572	7.791	8.503	6.683
-ONORARI MEDICI E SIMILI.....	1.931	3.463	3.339	4.397	2.802	4.255	3.578
-MEDICINALI.....	1.294	1.280	1.281	2.056	1.703	2.025	1.475
TRASPORTI E COMUNICAZIONI.....	55.966	59.875	59.559	36.650	49.966	37.837	53.894
-SCOOTERS E MOTOCICLETTE.....	1.085	751	778	889	1.043	903	810
-BICICLETTE.....	467	328	339	174	68	165	294
-ASSICURAZIONE VEICOLI.....	2.990	4.667	4.532	2.920	2.529	2.885	4.102
-BENZINA PER VEICOLI.....	23.774	27.493	27.193	15.639	22.766	16.274	24.346
-TRAM, AUTOBUS, TAXI.....	671	1.533	1.463	1.655	1.386	1.631	1.507
-TELEFONO.....	2.587	2.787	2.771	2.249	2.802	2.298	2.647
RICREAZIONE, SPETTACOLI, ISTRUZIONE E CULTURA.....	20.061	24.980	24.582	18.740	20.092	18.860	23.089
-GIORNALI E RIVISTE.....	1.945	3.350	3.237	3.414	3.209	3.395	3.278
-LIBRI.....	1.113	1.967	1.898	783	1.156	816	1.616
-TASSE SCOLASTICHE E ALTRE SPESE PER L'ISTRUZIONE.....	883	1.423	1.379	398	837	437	1.133
-APPARECCHI RADIO, TV, GIRADISCHI, REGISTRATORI, DISCHI, FONOCASSETTE.....	1.961	3.004	2.919	1.980	1.857	1.969	2.672
-MACCHINE FOTOCINEMATOGRAFICHE, FELLICOLE.....	755	1.577	1.510	976	1.332	1.007	1.379
-ARTICOLI SPORTIVI E CAMPEGGIO.....	62	326	305	124	245	135	260
-PIANTE E FIORI.....	1.647	2.082	2.047	2.291	2.599	2.319	2.118
-GIOCATTOLI.....	1.388	2.093	2.036	1.181	1.092	1.173	1.811
-SERVIZI RICREATIVI.....	3.114	4.984	4.833	2.686	4.313	2.831	4.311
-ABBONAMENTI RADIO, TV.....	608	1.026	992	1.178	1.264	1.186	1.042
ALTRI BENI E SERVIZI.....	35.564	52.694	51.309	39.864	53.415	41.069	48.640
-DENARO DATO AI FIGLI.....	7.864	8.045	8.030	7.547	7.405	7.534	7.901
-SAPONETTE E ARTICOLI IGIENICI.....	2.219	3.528	3.422	2.675	3.121	2.715	3.238
-BARBIERE E PARRUCCHIERE.....	4.816	7.141	6.953	6.481	8.601	6.669	6.879
-BORSE E ARTICOLI IN PELLE.....	299	779	740	496	350	483	673
-ARGENTERIA, GIOIELLI, BIGICTTERIA, OROLOGI E SIMILI.....	1.283	1.321	1.318	1.000	163	925	1.215
-ARTICOLI DI CANCELLERIA.....	1.216	1.678	1.640	556	847	582	1.364
-ALBERGHI, PENSIONI, GITE E VIAGGI.....	14.263	26.570	25.577	18.158	28.201	19.052	23.876
-DI CUI: PASTI E CONSUMAZIONI FUORI CASA.....	13.347	22.067	21.362	14.980	19.939	15.422	19.814
CONSUMI NON ALIMENTARI.....	229.214	279.223	275.182	231.783	273.685	235.513	264.837
TOTALE CONSUMI.....	328.881	380.185	376.040	339.451	376.422	342.743	367.355

Segue Tav. 17 — Valore dei consumi delle famiglie distinte secondo la ripartizione territoriale e la condizione socio-economica del capo famiglia

Spesa media mensile per componente — Lire

C — ITALIA NORD-OCCIDENTALE

GRUPPI E CATEGORIE DI CONSUMO	CONDIZIONI PROFESSIONALI DEL CAPO FAMIGLIA					Totale
	Imprenditori e liberi professionisti	Indipendenti			Totale	
		Agricoltura	Industria	Altre attività		
PANE E CEREALI.....	12.300	14.176	12.149	12.761	12.845	12.767
-PANE.....	6.913	8.297	7.008	7.488	7.491	7.408
-PASTA.....	2.465	2.415	2.171	2.396	2.323	2.344
CARNE.....	42.273	34.478	36.537	38.766	37.115	37.860
-CARNE BOVINA.....	23.536	15.102	18.335	19.290	18.095	18.881
-POLLAME.....	6.138	5.978	5.771	6.043	5.937	5.966
-ALTRE CARNI (ESCLUSI I SALUMI).....	4.838	7.250	5.106	6.064	5.982	5.817
PESCE.....	3.311	2.015	2.131	2.372	2.216	2.374
OLII E GRASSI.....	4.735	7.396	4.725	4.999	5.402	5.305
-OLIO DI OLIVA E DI SEMI.....	1.752	4.902	1.956	2.126	2.643	2.514
LATTE, FORMAGGI E UOVA.....	14.852	13.366	14.311	13.467	13.735	13.897
-LATTE.....	4.143	4.271	4.220	4.050	4.154	4.153
-FORMAGGI.....	8.642	7.369	8.221	7.541	7.738	7.869
-UOVA.....	2.067	1.726	1.870	1.876	1.843	1.875
PATATE, FRUTTA E ORTAGGI.....	19.116	12.441	15.329	16.251	15.146	15.720
-FRUTTA FRESCA E SECCA.....	10.358	5.276	8.038	7.990	7.444	7.865
ZUCCHERO, CAFFE', THE, CACAO E ALTRI GENERI ALIMENTARI.....	7.346	7.628	6.820	6.513	6.849	6.921
-ZUCCHERO.....	1.398	2.141	1.582	1.500	1.661	1.623
-CAFFE', THE E SUBROGATI.....	3.946	3.397	3.562	3.516	3.514	3.576
BEVANDE.....	8.447	10.544	10.156	8.858	9.652	9.477
-ACQUA MINERALE.....	977	573	1.035	766	818	841
-VINO.....	6.008	8.606	7.923	6.726	7.526	7.306
CONSUMI ALIMENTARI E BEVANDE.....	112.380	102.044	102.158	103.987	102.960	104.321
TABACCO.....	6.130	4.176	5.736	5.840	5.459	5.556
VESTIARIO E CALZATURE.....	50.325	31.465	46.207	41.045	40.826	42.199
-ARTICOLI CONFEZIONATI.....	23.382	11.234	19.854	18.397	17.411	18.274
-CALZATURE.....	8.296	4.773	7.230	6.333	6.317	6.603
ABITAZIONE.....	71.361	24.621	43.580	43.210	39.482	44.092
-AFFITTO E SUBAFFITTO.....	8.408	3.024	7.831	8.759	7.252	7.419
-VALORE LOCATIVO.....	39.741	19.637	24.163	23.811	23.066	25.477
-SPESE PER MANUTENZIONE E RIPARAZIONI.....	3.932	587	4.540	1.972	2.564	2.762
COMBUSTIBILI ED ENERGIA ELETTRICA.....	22.127	14.630	20.805	24.703	21.280	21.404
-ENERGIA ELETTRICA.....	6.055	7.483	4.535	5.416	5.543	5.617
-GAS.....	6.108	1.625	5.159	5.678	4.660	4.870
-KEROSENE ED ALTRI COMBUSTIBILI.....	1.764	3.078	2.022	1.803	2.142	2.088
-SPESE PER RISCALDAMENTO CENTRALE.....	7.810	1.782	8.658	11.377	8.457	8.364

Segue Tav. 17 — Valore dei consumi delle famiglie distinte secondo la ripartizione territoriale e la condizione socio-economica del capo famiglia

Spesa media mensile per componente — Lire

Segue C — ITALIA NORD-OCCIDENTALE

GRUPPI E CATEGORIE DI CONSUMO	CONDIZIONI PROFESSIONALI DEL CAPO FAMIGLIA					Totale
	Imprenditori e liberi professionisti	Indipendenti			Totale	
		Lavoratori in proprio				
		Agricoltura	Industria	Altre attività		
MOBILI, ARTICOLI DI ARREDAMENTO, APPARECCHI, UTENSILERIA E SERVIZI PER LA CASA.....	38.178	43.574	39.093	37.212	39.174	39.027
-MOBILI IN LEGNO.....	6.530	28.509	11.567	10.499	14.598	13.431
-LENZUOLA, COPERTE E ALTRA BIANCHERIA PER LA CASA.....	1.101	1.269	1.006	1.211	1.153	1.145
-PENTOLE, POSATE E ALTRE STOVIGLIE PER LA CASA.....	2.410	2.645	2.121	1.675	2.029	2.084
-CUCINE, STUPE, SCALDABAGNI.....	-	49	983	179	427	365
-FRIGORIFERI.....	280	-	706	372	409	390
-LAVATRICI.....	421	-	1.666	879	966	887
-LAVASTOVIGLIE.....	-	-	277	794	452	387
-DETERSIVI E DETERGENTI.....	6.183	4.230	5.968	4.874	5.115	5.269
-SERVIZI DOMESTICI.....	8.871	226	1.101	2.532	1.564	2.620
-LAVANDERIA E TINTORIA.....	4.678	2.420	4.004	4.592	3.941	4.047
SERVIZI SANITARI E SPESE PER LA SALUTE.....	7.133	4.076	4.871	6.106	5.263	5.533
-ONORARI MEDICI E SIMILI.....	3.368	2.082	2.796	4.230	3.294	3.305
-MEDICINALI.....	1.743	1.464	1.209	1.206	1.261	1.330
TRASPORTI E COMUNICAZIONI.....	91.697	53.848	78.488	75.042	71.827	74.701
-SCOOTERS E MOTOCICLETTE.....	1.621	2.338	102	1.908	1.379	1.414
-BICICLETTE.....	188	273	227	127	191	191
-ASSICURAZIONE VEICOLI.....	4.277	2.049	3.808	4.550	3.777	3.850
-BENZINA PER VEICOLI.....	39.384	22.884	31.444	33.265	30.490	31.776
-TRAM, AUTOBUS, TAXI.....	1.346	426	1.132	1.655	1.221	1.239
-TELEFONO.....	7.540	4.208	4.390	3.149	3.793	4.335
RICREAZIONE, SPETTACOLI, ISTRUZIONE E CULTURA.....	37.670	19.083	26.130	29.830	26.335	27.973
-GIORNALI E RIVISTE.....	5.491	1.518	3.472	3.583	3.117	3.460
-LIBRI.....	2.750	1.336	3.960	2.266	2.653	2.667
-TASSE SCOLASTICHE E ALTRE SPESE PER L'ISTRUZIONE.....	2.831	919	1.791	1.926	1.671	1.846
-APPARECCHI RADIO, TV, GRADISCHI, REGISTRATORI, DISCHI, FONOCASSETTE.....	2.771	1.889	2.562	4.049	3.092	3.046
-MACCHINE FOTOCINEMATOGRAFICHE, PELLICOLE.....	2.439	511	1.027	1.517	1.141	1.328
-ARTICOLI SPORTIVI E CAMPEGGIO.....	770	-	167	567	312	378
-PIANTE E FIORI.....	3.832	1.970	1.826	1.936	1.905	2.184
-GIOCATTOLI.....	3.415	1.723	2.413	2.714	2.406	2.552
-SERVIZI RICREATIVI.....	6.666	2.991	4.595	7.818	5.714	5.852
-ABBONAMENTI RADIO, TV.....	1.059	552	1.154	1.011	965	978
ALTRI BENI E SERVIZI.....	85.360	28.751	48.130	65.380	51.882	56.722
-DENARO DATO AI FIGLI.....	13.755	7.682	7.383	11.712	9.395	10.025
-SAPONETTE E ARTICOLI IGIENICI.....	4.320	2.340	2.696	3.473	2.972	3.167
-BARBIERE E PARFUMIERI.....	9.434	4.070	7.612	7.813	6.969	7.325
-BORSE E ARTICOLI IN PELLE.....	635	294	667	1.012	745	729
-ARGENTERIA, GIOIELLI, BIGIOTTERIA, OROLOGI E SIMILI.....	4.006	474	1.306	883	943	1.386
-ARTICOLI DI CANCELLERIA.....	2.264	1.405	2.680	1.815	2.026	2.060
-ALBERGHI, PENSIONI, GITE E VIAGGI.....	44.626	8.441	21.101	32.062	23.413	26.480
-DI CUI: PASTI E CONSUMAZIONI FUORI CASA.....	35.440	7.464	17.260	25.867	19.106	21.467
CONSUMI NON ALIMENTARI.....	409.981	224.224	313.040	328.368	301.528	317.207
TOTALE CONSUMI.....	522.361	326.268	415.198	432.365	404.488	421.528

Segue Tav. 17 — Valore dei consumi delle famiglie distinte secondo la ripartizione territoriale e la condizione socio-economica del capo famiglia

Spesa media mensile per componente — Lire

Segue C — ITALIA NORD-OCCIDENTALE

GRUPPI E CATEGORIE DI CONSUMO	CONDIZIONI PROFESSIONALI DEL CAPO FAMIGLIA							TOTALE
	Dipendenti							
	Dirigenti e impiegati			Operai e assimilati				
	Agricoltura e industria	Altre attività	Totale	Agricoltura	Industria	Altre attività	Totale	
PANE E CEREALI.....	12.037	12.185	12.127	15.568	12.820	13.054	12.946	12.633
-PANE.....	6.736	6.780	6.763	9.612	7.501	7.405	7.531	7.237
-PASTA.....	2.425	2.279	2.336	3.020	2.526	2.686	2.577	2.485
CARNE.....	38.159	37.593	37.815	40.842	35.880	37.374	36.370	36.922
-CARNE BOVINA.....	21.107	20.117	20.505	20.414	18.408	19.504	18.726	19.406
-POLLAME.....	4.915	5.350	5.180	7.618	5.591	5.159	5.537	5.400
-ALTRE CARNI (ESCLUSI I SALUMI).....	4.408	4.681	4.574	6.132	5.303	5.681	5.416	5.094
PESCE.....	2.792	2.793	2.793	1.821	2.069	2.265	2.111	2.372
OLII E GRASSI.....	5.318	5.387	5.359	5.896	4.706	5.234	4.865	5.054
-OLIO DI OLIVA E DI SEMI.....	2.619	2.996	2.848	2.061	2.109	2.561	2.218	2.459
LATTE, FORMAGGI E UOVA.....	14.818	14.395	14.561	14.555	13.573	14.599	13.849	14.120
-LATTE.....	4.472	4.358	4.403	4.601	4.224	4.319	4.257	4.312
-FORMAGGI.....	8.567	8.228	8.361	8.457	7.542	8.250	7.738	7.976
-UOVA.....	1.779	1.809	1.797	1.497	1.807	2.030	1.854	1.832
PATATE, FRUTTA E ORTAGGI.....	16.610	17.351	17.061	15.118	14.423	15.710	14.754	15.636
-FRUTTA FRESCA E SECCA.....	8.676	9.199	8.994	7.753	7.377	8.253	7.600	8.133
ZUCCHERO, CAFFE', THE, CACAO E ALTRI GENERI ALIMENTARI.....	7.509	6.944	7.165	6.118	6.780	7.440	6.925	7.017
-ZUCCHERO.....	1.366	1.298	1.324	1.639	1.613	1.609	1.613	1.503
-CAFFE', THE E SURROGATI.....	3.837	3.319	3.522	3.085	3.479	3.835	3.556	3.543
BEVANDE.....	8.656	10.307	9.661	9.992	9.420	9.297	9.405	9.502
-ACQUA MINERALE.....	970	1.050	1.019	686	935	958	934	966
-VINO.....	5.719	7.244	6.647	8.284	7.025	6.680	6.973	6.848
CONSUMI ALIMENTARI E BEVANDE.....	105.899	106.955	106.542	109.910	99.671	104.973	101.225	103.256
TABACCO.....	6.230	6.143	6.177	4.384	5.842	6.321	5.922	6.019
VESTITARIO E CALZATURE.....	47.383	48.262	47.918	31.886	32.623	33.634	32.851	38.614
-ARTICOLI CONFEZIONATI.....	20.953	21.249	21.133	12.422	12.836	13.736	13.045	16.139
-CALZATURE.....	6.370	6.549	6.479	4.572	4.470	4.939	4.587	5.310
ABITAZIONE.....	50.941	46.792	48.416	31.287	29.821	30.638	30.057	37.080
-AFFITTO E SUBAFFITTO.....	13.313	13.572	13.470	7.087	11.649	11.110	11.402	12.193
-VALORE LOCATIVO.....	22.007	20.039	20.841	18.872	11.870	11.911	12.057	15.417
-SPESE PER MANUTENZIONE E RIPARAZIONI.....	3.656	3.188	3.371	2.468	1.796	3.076	2.125	2.602
COMBUSTIBILI ED ENERGIA ELETRICA.....	18.095	16.587	17.177	14.628	16.925	18.934	17.357	17.289
-ENERGIA ELETRICA.....	3.711	3.611	3.650	5.303	3.831	3.916	3.889	3.798
-GAS.....	5.210	4.405	4.720	4.960	4.706	5.376	4.876	4.816
-KEROSENE ED ALTRI COMBUSTIBILI.....	1.540	1.549	1.546	1.729	1.427	1.058	1.345	1.422
-SPESE PER RISCALDAMENTO CENTRALE.....	7.560	6.920	7.170	150	6.445	8.141	6.699	6.880

Segue Tav. 17 — Valore dei consumi delle famiglie distinte secondo la ripartizione territoriale e la condizione socio-economica del capo famiglia

Spesa media mensile per componente — Lire
Segue C — ITALIA NORD-OCCIDENTALE

GRUPPI E CATEGORIE DI CONSUMO	CONDIZIONI PROFESSIONALI DEL CAPO FAMIGLIA							TOTALE
	Dipendenti							
	Dirigenti e impiegati			Operai e assimilati				
	Agricoltura e industria	Altre attività	Totale	Agricoltura	Industria	Altre attività	Totale	
MOBILI, ARTICOLI DI ARREDAMENTO, APPARECCHI, UTENSILERIA E SERVIZI PER LA CASA.....	31.912	29.792	30.622	16.966	27.074	33.582	28.404	29.252
-MOBILI IN LEGNO.....	8.254	3.809	5.549	-	5.708	12.483	7.215	6.578
-LENZUOLA, COPERTE E ALTRA BIANCHERIA PER LA CASA.....	978	1.139	1.076	1.063	1.334	825	1.203	1.154
-PENTOLE, POSATE E ALTRE STOVIGLIE PER LA CASA.....	2.055	1.209	1.540	362	1.677	1.305	1.553	1.548
-CUCINE, STUPE, SCALDABAGNI.....	206	848	597	-	372	300	345	441
-FRIGORIFERI.....	153	424	318	-	1.263	515	1.049	769
-LAVABIANCHERIA.....	898	738	801	-	395	945	519	627
-LAVASTOVIGLIE.....	390	255	308	-	199	56	159	216
-DETERGENTI E DETERGENTI.....	5.260	5.394	5.341	6.287	5.762	5.316	5.666	5.542
-SERVIZI DOMESTICI.....	1.427	1.728	1.610	69	136	23	107	682
-LAVANDERIA E TINTORIA.....	4.426	4.750	4.623	2.337	3.335	3.911	3.450	3.899
SERVIZI SANITARI E SPESE PER LA SALUTE.....	6.511	9.962	8.610	5.644	5.088	5.913	5.303	6.569
-ONORARI MEDICI E SIMILI.....	3.830	5.071	4.585	974	2.414	4.014	2.767	3.463
-MEDICINALI.....	1.552	1.531	1.539	3.084	1.111	1.220	1.188	1.322
TRASPORTI E COMUNICAZIONI.....	76.891	65.402	69.901	48.753	48.558	45.880	47.910	56.320
-SCOOTERS E MOTOCICLETTE.....	251	781	573	-	1.007	1.064	996	834
-BICICLETTE.....	208	231	222	-	261	246	251	240
-ASSICURAZIONE VEICOLI.....	7.169	6.324	6.655	3.343	3.779	3.755	3.762	4.869
-BENZINA PER VEICOLI.....	36.201	28.630	31.595	24.740	22.079	23.813	22.569	26.021
-TRAM, AUTOBUS, TAXI.....	1.904	2.233	2.104	631	1.359	1.698	1.423	1.683
-TELEFONO.....	3.747	4.192	4.018	958	1.637	2.078	1.727	2.603
RICREAZIONE, SPETTACOLI, ISTRUZIONE E CULTURA.....	33.108	30.427	31.477	21.283	19.065	23.764	20.268	24.555
-GIORNALI E RIVISTE.....	4.238	4.650	4.489	3.371	2.650	3.171	2.795	3.443
-LIBRI.....	2.161	2.472	2.350	70	1.106	1.723	1.230	1.659
-TASSE SCOLASTICHE E ALTRE SPESE PER L'ISTRUZIONE.....	2.879	1.977	2.330	288	692	1.178	801	1.386
-APPARECCHI RADIO, TV, GIRADISCHI, REGISTRAORI, DISCHI, FONOCASSETTE.....	3.326	3.280	3.298	4.175	2.314	3.070	2.546	2.833
-MACCHINE FOTOCINEMATOGRAFICHE, PELLICOLE.....	1.802	2.055	1.956	301	1.119	1.815	1.268	1.531
-ARTICOLI SPORTIVI E CAMPEGGIO.....	537	221	345	-	290	214	264	295
-PIANTE E FIORI.....	2.915	2.382	2.591	1.000	1.537	1.925	1.618	1.990
-GIOCATTOLE.....	3.172	2.055	2.492	1.830	1.801	2.479	1.967	2.168
-SERVIZI RICREATIVI.....	7.524	6.222	6.732	3.986	3.841	4.288	3.954	5.016
-ABBONAMENTI RADIO, TV.....	1.625	1.014	1.253	1.163	1.067	896	1.028	1.114
ALTRI BENI E SERVIZI.....	65.788	64.518	65.017	34.708	41.113	45.654	42.059	50.839
-DENARO DATO AI FIGLI.....	8.450	6.970	7.550	5.006	7.170	7.390	7.169	7.315
-SAPONETTE E ARTICOLI IGIENICI.....	4.676	4.321	4.460	1.312	2.964	3.659	3.092	3.615
-BARBIERE E PARRUCCHIERE.....	9.198	8.320	8.664	4.773	6.078	6.971	6.263	7.181
-BORSE E ARTICOLI IN PELLE.....	994	1.073	1.042	95	587	468	546	735
-ARGENTERIA, GIOIELLI, BIGIOTTERIA, OROLOGI E SIMILI.....	1.755	2.182	2.015	2.830	388	1.111	626	1.157
-ARTICOLI DI CANCELLERIA.....	1.690	1.933	1.838	597	1.305	1.773	1.401	1.568
-ALBERGHI, PENSIONI, GITE E VIAGGI.....	34.689	36.441	35.755	15.912	19.725	20.900	19.915	25.974
-DI CUI: PASTI E CONSUMAZIONI FUORI CASA.....	29.438	30.003	29.782	15.263	16.119	19.206	16.850	21.797
CONSUMI NON ALIMENTARI.....	336.859	317.885	325.315	209.539	226.109	244.320	230.131	266.537
TOTALE CONSUMI.....	442.758	424.840	431.857	319.449	325.780	349.293	331.356	369.793

Segue Tav. 17 — Valore dei consumi delle famiglie distinte secondo la ripartizione territoriale e la condizione socio-economica del capo famiglia

Spesa media mensile per componente — Lire

Segue C — ITALIA NORD-OCCIDENTALE

GRUPPI E CATEGORIE DI CONSUMO	CONDIZIONI PROFESSIONALI DEL CAPO FAMIGLIA			CONDIZIONI NON PROFESSIONALI DEL CAPO FAMIGLIA			TOTALE
	Totale			Persone aventi la pensione quale mezzo principale di sostentamento	Persone aventi altro mezzo principale di sostentamento	Totale	
	di cui:		Complesso rami di attività				
	Agricoltura	Rami extra agricoli					
PANE E CEREALI.....	14.342	12.559	12.669	13.672	12.903	13.604	12.909
-PANE.....	8.475	7.204	7.283	7.665	7.274	7.631	7.372
-PASTA.....	2.502	2.444	2.447	2.843	2.654	2.826	2.545
CARNE.....	35.669	37.273	37.172	37.366	40.496	37.640	37.293
-CARNE BOVINA.....	16.247	19.466	19.266	18.415	22.154	18.744	19.132
-POLLAME.....	6.241	5.506	5.551	6.241	5.898	6.210	5.721
-ALTRE CARNI (ESCLUSI I SALUMI).....	6.964	5.176	5.287	4.987	4.473	4.941	5.198
PESCE.....	1.974	2.399	2.372	1.995	2.281	2.020	2.282
OLII E GRASSI.....	6.957	5.000	5.122	6.427	6.606	6.443	5.461
-OLIO DI OLIVA E DI SEMI.....	4.226	2.358	2.474	2.987	3.397	3.023	2.615
LATTE, FORMAGGI E UOVA.....	13.688	14.086	14.061	15.780	15.300	15.738	14.493
-LATTE.....	4.372	4.263	4.270	4.914	4.573	4.884	4.428
-FORMAGGI.....	7.623	7.969	7.947	8.576	8.730	8.590	8.113
-UOVA.....	1.693	1.854	1.844	2.290	1.997	2.264	1.952
PATATE, FRUTTA E ORTAGGI.....	13.095	15.828	15.658	16.516	15.229	16.403	15.850
-FRUTTA FRESCA E SECCA.....	5.862	8.207	8.061	8.315	7.065	8.205	8.098
ZUCCHERO, CAFFE', THE, CACAO E ALTRI GENERI ALIMENTARI.....	7.320	6.970	6.991	8.337	8.145	8.320	7.333
-ZUCCHERO.....	2.019	1.503	1.535	1.963	1.845	1.952	1.642
-CAFFE', THE E SURROGATI.....	3.339	3.566	3.552	4.377	4.468	4.385	3.766
BEVANDE.....	10.253	9.445	9.495	10.413	8.312	10.227	9.684
-ACQUA MINERALE.....	578	956	933	1.085	984	1.076	970
-VINO.....	8.436	6.873	6.970	8.104	6.498	7.962	7.225
CONSUMI ALIMENTARI E BEVANDE.....	103.298	103.560	103.540	110.506	109.272	110.395	105.305
TABACCO.....	4.165	6.010	5.896	4.564	5.581	4.654	5.576
VESTIARIO E CALZATURE.....	31.784	40.088	39.572	30.167	38.435	30.896	37.342
-ARTICOLI COMPEZIONATI.....	11.631	17.046	16.709	10.605	16.549	11.129	15.275
-CALZATURE.....	4.967	5.701	5.656	4.564	6.749	4.757	5.425
ABITAZIONE.....	26.208	39.797	38.954	48.413	56.194	49.100	41.562
-AFFITTO E SUBAFFITTO.....	3.941	11.379	10.917	11.592	12.215	11.647	11.105
-VALORE LOCATIVO.....	19.567	18.009	18.106	24.188	30.410	24.737	19.810
-SPESE PER MANUTENZIONE E RIPARAZIONI.....	915	2.759	2.645	5.770	1.847	5.424	3.359
COMBUSTIBILI ED ENERGIA ELETTRICA.....	14.693	18.634	18.388	21.330	21.351	21.332	19.145
-ENERGIA ELETTRICA.....	6.944	4.108	4.284	4.572	4.312	4.549	4.352
-GAS.....	2.245	5.002	4.830	5.366	4.948	5.329	4.959
-KEROSENE ED ALTRI COMBUSTIBILI.....	2.695	1.527	1.600	3.305	5.117	3.465	2.079
-SPESE PER RISCALDAMENTO CENTRALE.....	1.606	7.652	7.276	7.135	4.009	6.860	7.169

Segue Tav. 17 — Valore dei consumi delle famiglie distinte secondo la ripartizione territoriale e la condizione socio-economica del capo famiglia

Spesa media mensile per componente — Lire

Segue C — ITALIA NORD-OCCIDENTALE

GRUPPI E CATEGORIE DI CONSUMO	CONDIZIONI PROFESSIONALI DEL CAPO FAMIGLIA			CONDIZIONI NON PROFESSIONALI DEL CAPO FAMIGLIA			TOTALE
	Totale			Persone aventi la pensione quale mezzo principale di sostentamento	Persone aventi altro mezzo principale di sostentamento	Totale	
	di cui:		Complesso rami di attività				
	Agricoltura	Rami extra agricoli					
MOBILI, ARTICOLI DI ARREDAMENTO, APPARECCHI, UTENSILERIA E SERVIZI PER LA CASA.....	38.089	31.453	31.866	24.598	23.681	24.517	29.977
-MOBILI IN LEGNO.....	22.509	7.476	8.410	2.196	541	2.050	6.775
-BIANCHERIA PER LA CASA.....	1.321	1.141	1.152	1.081	1.268	1.098	1.138
-PENTOLE, POSATE E ALTEE.....	2.117	1.663	1.691	1.311	805	1.266	1.582
-CUCINE, STUFFE, SCALDABAGNI.....	37	446	421	246	1.702	374	409
-FRIGORIFERI.....	-	712	668	484	72	448	611
-LAVATRICI.....	46	740	696	722	579	709	700
-LAVASTOVIGLIE.....	-	279	262	2	-	2	195
-DETERSIVI E DETERGENTI.....	4.640	5.524	5.469	6.369	5.766	6.316	5.687
-SERVIZI DOMESTICI.....	185	1.267	1.200	599	698	607	1.047
-LAVANDERIA E TINTORIA.....	2.420	4.039	3.939	3.819	5.045	3.927	3.936
SERVIZI SANITARI E SPESE PER LA SALUTE.....	4.241	6.428	6.291	9.645	7.348	9.442	7.102
-ONORARI MEDICI E SIMILI.....	1.800	3.528	3.420	5.093	3.315	4.936	3.810
-MEDICINALI.....	1.744	1.297	1.324	2.061	1.803	2.038	1.508
TRASPORTI E COMUNICAZIONI.....	52.846	61.790	61.233	34.425	58.430	36.540	54.886
-SCOOTERS E MOTOCICLETTE.....	1.785	937	989	570	1.796	678	909
-BICICLETTE.....	208	228	227	157	-	143	205
-ASSICURAZIONE VEICOLI.....	2.546	4.732	4.596	2.920	2.754	2.905	4.162
-BENZINA PER VEICOLI.....	23.081	27.856	27.559	14.865	21.962	15.491	24.457
-TRAM, AUTOBUS, TAXI.....	496	1.636	1.565	1.692	1.591	1.683	1.595
-TELEFONO.....	3.650	3.028	3.066	2.394	3.968	2.533	2.929
RICREAZIONE, SPETTACOLI, ISTRUZIONE E CULTURA.....	20.199	25.818	25.470	19.305	23.923	19.710	23.987
-GIORNALI E RIVISTE.....	1.923	3.549	3.448	3.712	3.969	3.734	3.521
-LIBRI.....	1.108	1.982	1.928	712	1.313	765	1.629
-TASSE SCOLASTICHE E ALTRE SPESE PER L'ISTRUZIONE.....	1.307	1.522	1.509	430	1.130	491	1.247
-APPARECCHI RADIO, TV, GIRADISCHI, REGISTRATORI, DISCHI, FONOCASSETTE.....	2.383	2.924	2.890	2.324	1.863	2.283	2.734
-MACCHINE FOTOCINEMATOGRAFICHE, PELLICOLE.....	450	1.545	1.477	925	1.991	1.019	1.359
-ARTICOLI SPORTIVI E CAMPEGGIO.....	-	338	317	131	346	150	274
-PIANTE E FIORI.....	1.757	2.061	2.042	2.422	2.470	2.152	2.152
-GIOCATTOLE.....	1.702	2.308	2.271	1.311	1.227	1.303	2.022
-SERVIZI RICREATIVI.....	3.219	5.373	5.240	2.816	5.239	3.029	4.671
-ABBONAMENTI RADIO, TV.....	712	1.102	1.078	1.330	1.574	1.352	1.148
ALTRI BENI E SERVIZI.....	31.361	53.806	52.412	40.869	56.252	42.225	49.794
-DENARO DATO AI FIGLI.....	7.060	8.104	8.039	7.305	7.205	7.296	7.848
-SAPONETTE E ARTICOLI IGIENICI.....	2.116	3.587	3.495	2.773	3.553	2.842	3.327
-BARBIERE E PARRUCCHIERE.....	4.539	7.397	7.220	6.530	10.445	6.875	7.131
-BORSE E ARTICOLI IN PELLE.....	242	766	734	501	484	499	674
-ARGENTERIA, GIOIELLI, BIGIOTTERIA, OROLOGI E SIMILI.....	883	1.241	1.218	1.029	219	958	1.151
-ARTICOLI DI CANCELLERIA.....	1.231	1.731	1.700	579	885	606	1.419
-ALBERGHI, PENSIONI, GITE E VIAGGI.....	11.357	27.086	26.109	18.979	30.688	20.011	24.542
-DI CUI: PASTI E CONSUMAZIONI FUORI CASA.....	10.268	22.466	21.709	15.453	20.507	15.899	20.215
CONSUMI NON ALIMENTARI.....	223.586	283.824	280.082	233.316	291.195	238.416	269.371
TOTALE CONSUMI.....	326.884	387.384	383.622	343.822	400.467	348.811	374.676

Segue Tav. 17 — Valore dei consumi delle famiglie distinte secondo la ripartizione territoriale
e la condizione socio-economica del capo famiglia

Spesa media mensile per componente — Lire

D — ITALIA NORD-ORIENTALE

GRUPPI E CATEGORIE DI CONSUMO	CONDIZIONI PROFESSIONALI DEL CAPO FAMIGLIA					
	Indipendenti					Totale
	Imprenditori e liberi professionisti	Lavoratori in proprio				
		Agricoltura	Industria	Altre attività	Totale	
PANE E CEREALI.....	10.989	13.541	12.098	12.516	12.627	12.451
-PANE.....	6.299	8.139	6.901	7.332	7.385	7.268
-PASTA.....	2.074	2.380	2.135	2.232	2.235	2.218
CARNE.....	33.952	31.684	29.656	35.577	32.598	32.743
-CARNE BOVINA.....	16.853	12.283	13.508	16.693	14.518	14.769
-POLLAME.....	5.031	6.089	4.613	5.125	5.189	5.172
-ALTRE CARNI (ESCLUSI I SALUMI).....	6.625	6.862	5.917	7.064	6.623	6.623
PESCE.....	2.295	2.570	2.414	3.066	2.721	2.676
OLII E GRASSI.....	4.785	4.341	4.374	4.850	4.562	4.586
-OLIO DI OLIVA E DI SEMI.....	2.232	1.693	2.062	2.371	2.098	2.112
LATTE, FORMAGGI E UOVA.....	13.613	13.509	13.139	13.055	13.196	13.240
-LATTE.....	4.446	4.550	4.203	3.968	4.194	4.221
-FORMAGGI.....	7.609	7.026	7.188	7.231	7.166	7.213
-UOVA.....	1.558	1.933	1.742	1.856	1.836	1.806
PATATE, FRUTTA E ORTAGGI.....	15.348	12.819	13.188	15.660	14.115	14.248
-FRUTTA FRESCA E SECCA.....	7.257	5.443	6.917	8.187	7.076	7.096
ZUCCHERO, CAFFÈ, THE, CACAO E ALTRI GENERI ALIMENTARI.....	6.853	7.398	6.903	6.169	6.723	6.737
-ZUCCHERO.....	1.625	1.921	1.588	1.532	1.647	1.645
-CAFFÈ, THE E SURROGATI.....	3.317	3.385	3.239	2.916	3.142	3.161
BEVANDE.....	8.173	7.607	8.296	8.577	8.242	8.234
-ACQUA MINERALE.....	942	412	1.268	1.012	951	950
-VINO.....	4.947	6.098	5.370	5.943	5.786	5.696
CONSUMI ALIMENTARI E BEVANDE.....	96.008	93.469	90.068	99.470	94.784	94.915
TABACCO.....	4.747	3.856	4.798	6.173	5.132	5.091
VESTITARIO E CALZATURE.....	51.391	30.153	38.212	42.304	37.908	39.356
-ARTICOLI CONFEZIONATI.....	25.407	12.756	15.083	20.018	16.542	17.494
-CALZATURE.....	6.863	3.989	4.741	5.946	5.052	5.246
ABITAZIONE.....	48.582	28.440	35.208	39.022	35.108	36.556
-AFFITTO E SUBAFFITTO.....	4.277	2.223	6.511	5.930	5.212	5.112
-VALORE LOCATIVO.....	36.188	23.866	22.778	24.915	23.928	25.245
-SPESE PER MANUTENZIONE E RIPARAZIONI.....	1.064	689	3.682	3.163	2.729	2.550
COMBUSTIBILI ED ENERGIA ELETRICA.....	17.308	13.596	18.227	23.380	19.207	19.003
-ENERGIA ELETRICA.....	6.868	3.359	4.735	5.504	4.712	4.944
-GAS.....	3.321	2.933	4.879	4.867	4.393	4.278
-KEROSENE ED ALTRI COMBUSTIBILI.....	3.306	6.337	4.892	1.320	3.777	3.726
-SPESE PER RISCALDAMENTO CENTRALE.....	2.302	354	3.143	10.993	5.690	5.326

Segue Tav. 17 — Valore dei consumi delle famiglie distinte secondo la ripartizione territoriale e la condizione socio-economica del capo famiglia

Spesa media mensile per componente — Lire

Segue D — ITALIA NORD-ORIENTALE

GRUPPI E CATEGORIE DI CONSUMO	CONDIZIONI PROFESSIONALI DEL CAPO FAMIGLIA					Totale
	Imprenditori e liberi professionisti	Indipendenti				
		Agricoltura	Industria	Altre attività	Totale	
MOBILI, ARTICOLI DI ARREDAMENTO, APPARECCHI, UTENSILERIA E SERVIZI PER LA CASA.....	34.950	37.326	24.903	25.649	28.280	28.997
-MOBILI IN LEGNO.....	5.543	16.662	793	4.192	6.114	6.052
-LENZUOLA, COPERTE E ALTRA BIANCHERIA PER LA CASA.....	2.685	2.013	1.472	1.835	1.755	1.855
-PENTOLE, POSATE E ALTRE STOVIGLIE PER LA CASA.....	834	1.151	2.009	1.121	1.431	1.367
-CUCINE, STUPE, SCALDABAGNI.....	803	820	873	721	797	798
-FRIGORIFERI.....	805	82	-	-	20	105
-LAVATRICI.....	-	226	571	1.056	686	612
-LAVASTOVIGLIE.....	-	281	-	90	107	95
-DETERSIVI E DETERGENTI.....	4.842	5.460	6.593	5.551	5.884	5.772
-SERVIZI DOMESTICI.....	6.531	-	560	439	372	1.034
-LAVANDERIA E TINTORIA.....	3.186	2.285	2.786	3.583	2.991	3.012
SERVIZI SANITARI E SPESE PER LA SALUTE.....	3.560	3.249	6.933	5.337	5.366	5.171
-ONORARI MEDICI E SIMILI.....	2.506	1.996	3.112	2.481	2.576	2.569
-MEDICINALI.....	980	894	1.608	1.217	1.271	1.239
TRASPORTI E COMUNICAZIONI.....	89.032	58.157	52.692	65.714	59.410	62.591
-SCOOTERS E MOTOCICLETTE.....	2.820	-	-	323	133	422
-BICICLETTE.....	191	960	806	688	795	731
-ASSICURAZIONE VEICOLI.....	5.491	3.927	3.511	7.266	5.162	5.197
-BENZINA PER VEICOLI.....	34.613	24.435	28.938	28.817	27.776	28.510
-TRAM, AUTOBUS, TAXI.....	887	790	1.329	1.125	1.112	1.087
-TELEFONIC.....	4.971	1.642	2.267	3.442	2.597	2.852
RICREAZIONE, SPETTACOLI, ISTRUZIONE E CULTURA.....	27.813	20.820	20.620	21.609	21.078	21.800
-GIORNALI E RIVISTE.....	3.966	1.814	2.212	3.016	2.445	2.608
-LIBRI.....	2.588	1.325	1.783	1.350	1.492	1.609
-TASSE SCOLASTICHE E ALTRE SPESE PER L'ISTRUZIONE.....	1.328	540	1.234	1.205	1.051	1.080
-APPARECCHI RADIO, TV, GIRADISCHI, REGISTRATORI, DISCHI, FONOCASSETTE.....	3.800	1.362	3.556	3.011	2.789	2.898
-MACCHINE FOTOCINEMATOGRAFICHE, PELLICOLE.....	2.127	916	1.393	959	1.096	1.207
-ARTICOLI SPORTIVI E CAMPEGGIO.....	347	174	376	111	217	230
-PIANTE E FIORI.....	2.630	1.380	1.754	1.833	1.694	1.795
-GIOCATTOLE.....	2.165	1.175	1.975	1.248	1.478	1.552
-SERVIZI RICREATIVI.....	5.274	3.483	3.442	4.366	3.833	3.988
-ABBONAMENTI RADIO, TV.....	536	528	1.031	785	806	777
ALTRI BENI E SERVIZI.....	66.621	40.839	47.121	57.896	50.010	51.794
-DENARO DATO AI FIGLI.....	7.681	8.983	6.587	9.926	8.555	8.461
-SAPONETTE E ARTICOLI IGIENICI.....	3.862	2.399	3.728	3.110	3.153	3.230
-BARRIERE E PARRUCCHIERE.....	6.961	5.304	6.437	6.944	6.366	6.430
-BORSE E ARTICOLI IN PELLE.....	2.038	294	630	386	446	617
-ARGENTERIA, GIOIELLI, BIGLIOTTERIA, OROLOGI E SIMILI.....	3.434	888	735	764	785	1.069
-ARTICOLI DI CANCELLERIA.....	1.657	1.136	1.614	1.302	1.368	1.399
-ALBERGHI, PENSIONI, GITE E VIAGGI.....	36.011	18.038	23.215	32.151	25.619	26.735
-DI CUI: PASTI E CONSUMAZIONI FUORI CASA.....	26.869	17.730	19.747	27.163	22.306	22.796
CONSUMI NON ALIMENTARI.....	344.004	236.436	248.714	287.084	261.499	270.359
TOTALE CONSUMI.....	440.012	329.905	338.782	386.554	356.283	365.274

Segue Tav. 17 — Valore dei consumi delle famiglie distinte secondo la ripartizione territoriale e la condizione socio-economica del capo famiglia

Spesa media mensile per componente — Lire

Segue D — ITALIA NORD-ORIENTALE

GRUPPI E CATEGORIE DI CONSUMO	CONDIZIONI PROFESSIONALI DEL CAPO FAMIGLIA							TOTALE
	Dipendenti							
	Dirigenti e impiegati			Operai e assimilati				
	Agricoltura e industria	Altre attività	Totale	Agricoltura	Industria	Altre attività	Totale	
PANE E CEREALI.....	11.643	11.900	11.821	13.625	11.884	12.006	12.039	11.958
-PANE.....	6.813	6.771	6.783	8.421	6.990	6.784	7.035	6.942
-PASTA.....	2.065	2.315	2.239	2.559	2.183	2.290	2.238	2.238
CARNE.....	35.542	33.351	34.020	35.128	33.589	34.845	34.034	34.029
-CARNE BOVINA.....	17.014	16.305	16.521	13.991	15.019	16.347	15.302	15.754
-POLLAME.....	4.929	5.017	4.991	5.758	5.389	5.561	5.461	5.287
-ALTRE CARNI (ESCLUSI I SALUMI).....	7.449	6.179	6.566	8.684	7.497	7.311	7.531	7.173
PESCE.....	2.843	2.744	2.774	3.293	2.441	3.036	2.660	2.702
OLII E GRASSI.....	4.242	4.476	4.404	5.747	4.483	4.212	4.500	4.464
-OLIO DI OLIVA E DI SEMI.....	1.879	2.029	1.983	2.632	2.152	1.835	2.101	2.057
LATTE, FORMAGGI E UOVA.....	14.553	14.275	14.359	15.101	13.968	13.796	14.002	14.134
-LATTE.....	4.741	4.834	4.805	4.627	4.703	4.339	4.600	4.676
-FORMAGGI.....	7.934	7.625	7.719	8.136	7.504	7.576	7.568	7.624
-UOVA.....	1.878	1.816	1.835	2.338	1.761	1.881	1.834	1.834
PATATE, FRUTTA E ORTAGGI.....	15.390	16.123	15.900	14.707	13.765	14.591	14.053	14.737
-FRUTTA FRESCA E SECCA.....	7.750	8.137	8.019	6.882	6.825	6.902	6.850	7.283
ZUCCHERO, CAFFE', THE, CACAO E ALTRI GENERI ALIMENTARI.....	6.716	6.738	6.732	8.167	6.896	7.127	7.048	6.930
-ZUCCHERO.....	1.387	1.295	1.323	1.568	1.720	1.612	1.681	1.548
-CAFFE', THE E SURROGATI.....	2.993	3.218	3.150	4.985	3.260	3.534	3.455	3.342
BEVANDE.....	9.635	9.171	9.313	11.654	8.392	8.163	8.561	8.839
-ACQUA MINERALE.....	910	862	877	548	687	792	706	769
-VINO.....	6.478	5.705	5.941	9.660	5.649	5.033	5.767	5.831
CONSUMI ALIMENTARI E BEVANDE.....	100.564	98.778	99.323	107.422	95.418	97.776	96.897	97.793
TABACCO.....	5.619	5.528	5.556	5.811	4.971	5.068	5.056	5.241
VESTITARIO E CALZATURE.....	54.758	50.600	51.866	35.560	34.758	40.080	36.239	42.032
-ARTICOLI CONFEZIONATI.....	23.330	21.291	21.912	13.654	14.483	16.625	14.998	17.561
-CALZATURE.....	6.436	7.239	6.995	3.665	5.235	5.710	5.252	5.898
ABITAZIONE.....	43.806	51.056	48.849	25.492	32.817	34.910	32.861	38.788
-AFFITTO E SUBAFFITTO.....	14.044	12.678	13.094	4.379	8.660	10.014	8.721	10.342
-VALORE LOCATIVO.....	21.610	23.540	22.952	17.979	18.479	16.567	17.932	19.793
-SPESE PER MANUTENZIONE E RIPARAZIONI.....	2.190	7.289	5.737	2.246	3.536	2.737	3.231	4.160
COMBUSTIBILI ED ENERGIA ELETTRICA.....	14.205	20.108	18.311	16.594	14.841	16.439	15.392	16.473
-ENERGIA ELETTRICA.....	4.171	4.918	4.691	5.881	3.554	4.709	4.027	4.273
-GAS.....	5.935	5.676	5.755	2.606	4.975	5.862	5.045	5.308
-KEROSENE ED ALTRI COMBUSTIBILI.....	1.156	3.652	2.892	4.746	3.479	2.648	3.346	3.177
-SPESE PER RISCALDAMENTO CENTRALE.....	2.097	5.750	4.637	3.096	1.913	2.768	2.225	3.119

Segue Tav. 17 — Valore dei consumi delle famiglie distinte secondo la ripartizione territoriale e la condizione socio-economica del capo famiglia

Spesa media mensile per componente — Lire

Segue D — ITALIA NORD-ORIENTALE

GRUPPI E CATEGORIE DI CONSUMO	CONDIZIONI PROFESSIONALI DEL CAPO FAMIGLIA							TOTALE
	Dipendenti							
	Dirigenti e impiegati			Operai e assimilati				
	Agricoltura e industria	Altre attività	Totale	Agricoltura	Industria	Altre attività	Totale	
MOBILI, ARTICOLI DI ARREDAMENTO, APPARECCHI, UTENSILERIA E SERVIZI PER LA CASA.....	45.023	30.832	35.152	20.954	28.754	31.479	28.934	31.239
- MOBILI IN LEGNO.....	10.494	8.129	8.849	566	8.071	8.780	7.732	8.146
- LENZUOLA, COPERTE E ALTRA BIANCHERIA PER LA CASA.....	2.401	1.430	1.726	1.912	1.186	1.670	1.367	1.500
- PENTOLE, POSATE E ALTRE STOVIGLIE PER LA CASA.....	1.929	1.711	1.777	1.976	1.407	1.369	1.437	1.563
- CUCINE, STUFE, SCALDABAGNI.....	143	501	392	1.516	623	-	519	472
- FRIGORIFERI.....	394	143	220	-	599	91	421	386
- LAVATRICI.....	1.418	452	746	262	873	1.089	888	835
- LAVASTOVIGLIE.....	-	174	121	-	196	403	237	194
- DETERSIVI E DETERGENTI.....	5.436	5.516	5.491	5.751	5.385	5.716	5.500	5.497
- SERVIZI DOMESTICI.....	1.288	747	912	-	56	501	171	446
- LAVANDERIA E TINTORIA.....	3.256	3.179	3.202	2.235	2.583	3.317	2.755	2.921
SERVIZI SANITARI E SPESE PER LA SALUTE.....	7.504	8.310	8.064	2.772	4.405	5.706	4.638	5.908
- ONORARI MEDICI E SIMILI.....	4.068	6.011	5.419	1.768	2.418	2.585	2.417	3.530
- MEDICINALI.....	1.301	1.290	1.293	971	1.095	1.352	1.155	1.206
TRASPORTI E COMUNICAZIONI.....	76.974	56.783	62.930	56.239	46.944	53.575	49.375	54.399
- SCOOTERS E MOTOCICLETTE.....	83	486	363	1.769	589	140	552	482
- BICICLETTE.....	972	773	833	29	105	263	142	398
- ASSICURAZIONE VEICOLI.....	4.912	4.512	4.634	1.911	3.703	4.301	3.737	4.069
- BENZINA PER VEICOLI.....	33.593	28.128	29.792	22.652	23.611	22.957	23.368	25.750
- TRAM, AUTOBUS, TAXI.....	1.197	1.860	1.658	1.034	1.261	1.390	1.280	1.420
- TELEFONO.....	3.127	2.994	3.034	1.743	1.254	2.101	1.515	2.078
RICREAZIONE, SPETTACOLI, ISTRUZIONE E CULTURA.....	32.098	28.159	29.360	17.601	19.765	24.155	20.788	23.966
- GIORNALI E RIVISTE.....	4.158	3.690	3.833	1.979	2.579	2.916	2.627	3.074
- LIBRI.....	2.963	3.322	3.212	626	1.383	1.053	1.242	1.972
- TASSE SCOLASTICHE E ALTRE SPESE PER L'ISTRUZIONE.....	3.150	1.424	1.950	228	638	1.416	817	1.237
- APPARECCHI RADIO, TV, GIRADISCHI, REGISTRATORI, DISCHI, FONOCASSETTE.....	3.378	3.675	3.585	2.331	2.258	3.688	2.646	2.994
- MACCHINE FOTOCINEMATOGRAFICHE, PELLICOLE.....	1.620	2.459	2.203	727	1.352	1.884	1.451	1.730
- ARTICOLI SPORTIVI E CANFEGGIO.....	878	337	502	-	167	344	203	314
- PIANTE E FIORI.....	2.367	2.771	2.648	1.933	1.889	1.935	1.904	2.180
- GIOCATTOLI.....	2.572	2.363	2.427	892	1.342	1.500	1.352	1.751
- SERVIZI RICREATIVI.....	5.975	4.686	5.079	2.176	3.799	4.639	3.910	4.343
- ABBONAMENTI RADIO, TV.....	806	862	845	617	923	1.076	942	906
ALTRI BENI E SERVIZI.....	64.055	56.982	59.135	37.025	41.046	47.389	42.461	48.644
- DENARO DATO AI FIGLI.....	7.335	7.491	7.443	8.867	8.458	6.695	8.015	7.803
- SAPONETTE E ARTICOLI IGIENICI.....	3.918	3.861	3.879	2.248	3.080	3.166	3.045	3.354
- BARBIERE E PARRUCCHIERE.....	7.028	7.468	7.334	4.910	5.952	7.136	6.195	6.618
- BORSE E ARTICOLI IN PELLE.....	815	1.400	1.222	551	465	845	573	814
- ARGENTERIA, GIOIELLI, BIGIOTTERIA, OROLOGI E SIMILI.....	1.153	2.103	1.814	3.304	1.290	1.786	1.565	1.657
- ARTICOLI DI CANCELLERIA.....	1.915	1.527	1.645	1.514	1.554	1.785	1.613	1.625
- ALBERGHI, PENSIONI, GITE E VIAGGI.....	39.031	29.442	32.361	13.428	17.900	22.526	18.823	23.842
- DI CUI: PASTI E CONSUMAZIONI FUORI CASA.....	34.676	22.602	26.278	11.697	15.367	19.273	16.154	19.907
CONSUMI NON ALIMENTARI.....	344.042	308.358	319.223	218.048	228.301	258.801	235.744	266.690
TOTALE CONSUMI.....	444.606	407.136	418.546	325.470	323.719	356.577	332.641	364.483

Segue Tav. 17 — Valore dei consumi delle famiglie distinte secondo la ripartizione territoriale
e la condizione socio-economica del capo famiglia

Spesa media mensile per componente — Lire

Segue D — ITALIA NORD-ORIENTALE

GRUPPI E CATEGORIE DI CONSUMO	CONDIZIONI PROFESSIONALI DEL CAPO FAMIGLIA			CONDIZIONI NON PROFESSIONALI DEL CAPO FAMIGLIA			TOTALE
	Totale			Persone aven- ti la pensione quale mezzo principale di sostentamento	Persone aventi altro mezzo prin- cipale di sostenta- mento	Totale	
	di cui:		Complesso rami di attività				
	Agricoltura	Rami extra agricoli					
PANE E CEREALI.....	13.436	11.958	12.119	13.412	12.636	13.342	12.444
-PANE.....	8.133	6.916	7.048	7.605	6.889	7.540	7.179
-PASTA.....	2.397	2.212	2.232	2.644	2.694	2.649	2.343
CARNE.....	32.229	33.778	33.610	33.599	30.731	33.340	33.538
-CARNE BOVINA.....	12.698	15.767	15.434	15.695	14.072	15.549	15.464
-POLLAME.....	5.818	5.180	5.249	5.523	5.350	5.507	5.318
-ALTRE CARNI (ESCLUSI I SALUMI).....	7.298	6.957	6.994	5.969	5.812	5.955	6.718
PESCE.....	2.635	2.701	2.694	2.438	1.991	2.398	2.615
OLII E GRASSI.....	4.765	4.472	4.504	5.572	4.974	5.518	4.773
-OLIO DI OLIVA E DI SEMI.....	1.997	2.085	2.075	2.556	2.191	2.523	2.194
LATTE, FORMAGGI E UOVA.....	13.955	13.830	13.843	15.566	14.725	15.489	14.282
-LATTE.....	4.578	4.522	4.528	5.081	4.623	5.039	4.664
-FORMAGGI.....	7.326	7.510	7.490	8.269	8.361	8.277	7.700
-UOVA.....	2.051	1.798	1.825	2.216	1.741	2.173	1.918
PATATE, FRUTTA E ORTAGGI.....	13.283	14.736	14.578	15.743	14.162	15.600	14.850
-FRUTTA FRESCA E SECCA.....	5.883	7.385	7.222	7.581	6.395	7.474	7.289
ZUCCHERO, CAFFE', THE, CACAO E ALTRI GENERI ALIMENTARI.....	7.618	6.776	6.867	8.307	7.089	8.197	7.222
-ZUCCHERO.....	1.859	1.545	1.579	2.057	1.853	2.038	1.702
-CAFFE', THE E SURROGATI.....	3.800	3.220	3.283	4.079	3.745	4.049	3.487
BEVANDE.....	8.653	8.642	8.643	8.988	7.373	8.843	8.696
-ACQUA MINERALE.....	478	871	828	799	580	780	815
-VINO.....	6.906	5.651	5.787	6.490	5.017	6.357	5.939
CONSUMI ALIMENTARI E BEVANDE.....	96.574	96.893	96.858	103.625	93.681	102.727	98.420
TABACCO.....	4.451	5.283	5.192	4.244	4.538	4.270	4.947
VESTIARIO E CALZATURE.....	32.248	42.248	41.162	33.242	37.978	33.671	39.169
-ARTICOLI COMPEZIONATI.....	13.494	18.032	17.539	13.717	13.780	13.723	16.524
-CALZATURE.....	4.023	5.889	5.686	4.665	4.245	4.627	5.404
ABITAZIONE.....	28.784	39.192	38.061	43.269	43.104	43.254	39.443
-AFFITTO E SUBAFFITTO.....	3.486	9.269	8.641	8.924	8.354	8.873	8.703
-VALORE LOCATIVO.....	22.403	21.464	21.566	25.856	27.177	25.975	22.739
-SPESE PER MANUTENZIONE E RIPARAZIONI.....	1.323	3.918	3.636	4.208	3.945	4.184	3.782
COMBUSTIBILI ED ENERGIA ELETTERICA.....	14.506	17.637	17.296	20.154	24.213	20.522	18.155
-ENERGIA ELETTERICA.....	4.154	4.532	4.491	4.886	5.328	4.926	4.607
-GAS.....	3.025	5.211	4.973	6.262	3.871	6.046	5.259
-KEROSENE ED ALTRI COMBUSTIBILI.....	5.648	3.077	3.356	4.119	5.148	4.212	3.584
-SPESE PER RISCALDAMENTO CENTRALE.....	1.184	4.160	3.837	3.255	8.416	3.722	3.806

Segue Tav. 17 — Valore dei consumi delle famiglie distinte secondo la ripartizione territoriale e la condizione socio-economica del capo famiglia

Spesa media mensile per componente — Lire

Segue D — ITALIA NORD-ORIENTALE

GRUPPI E CATEGORIE DI CONSUMO	CONDIZIONI PROFESSIONALI DEL CAPO FAMIGLIA			CONDIZIONI NON PROFESSIONALI DEL CAPO FAMIGLIA			TOTALE
	Totale			Persone aventi la pensione quale mezzo principale di sostentamento	Persone aventi altro mezzo principale di sostentamento	Totale	
	di cui:		Complesso rami di attività				
	Agricoltura	Rami extra agricoli					
MOBILI, ARTICOLI DI ARREDAMENTO, APPARECCHI, UTENSILERIA E SERVIZI PER LA CASA.....	32.996	30.205	30.509	25.459	26.676	25.749	29.243
-MOBILI IN LEGNO.....	11.162	7.015	7.405	3.691	4.457	3.760	6.479
-LENZUOLA, COPERTE E ALTRA BIANCHERIA PER LA CASA.....	1.969	1.572	1.615	1.219	1.077	1.206	1.507
-PENTOLE, POSATE E ALTRE STOVIGLIE PER LA CASA.....	1.321	1.521	1.499	1.485	800	1.423	1.479
-CUCINE, STUPE, SCALDABAGNI.....	960	531	578	806	372	767	628
-FRIGORIFERI.....	54	294	268	320	-	291	274
-LAVATRICI.....	222	828	763	578	-	526	700
-LAVASTOVIGLIE.....	186	159	162	126	-	114	149
-DETERSIVI E DETERGENTI.....	5.481	5.599	5.586	6.001	6.675	6.062	5.713
-SERVIZI DOMESTICI.....	-	714	637	785	2.413	932	715
-LAVANDERIA E TINTORIA.....	2.244	3.036	2.950	3.171	3.726	3.221	3.022
SERVIZI SANITARI E SPESE PER LA SALUTE.....	3.312	5.955	5.668	7.043	8.406	7.166	6.067
-ONORARI MEDICI E SIMILI.....	2.042	3.360	3.217	3.406	2.052	3.287	3.236
-MEDICINALI.....	911	1.254	1.217	2.050	1.564	2.006	1.427
TRASPORTI E COMUNICAZIONI.....	58.625	56.873	57.063	39.822	38.236	39.678	52.437
-SCOOTERS E MOTOCICLETTE.....	488	459	462	1.345	-	1.223	665
-BICICLETTE.....	687	484	506	199	162	195	423
-ASSICURAZIONE VEICOLI.....	3.368	4.566	4.436	2.920	2.218	2.856	4.016
-BENZINA PER VEICOLI.....	24.365	26.925	26.647	16.741	23.879	17.387	24.183
-TRAM, AUTOBUS, TAXI.....	820	1.372	1.312	1.601	1.101	1.556	1.377
-TELEFONO.....	1.681	2.409	2.330	2.042	1.187	1.965	2.233
RICREAZIONE, SPETTACOLI, ISTRUZIONE E CULTURA.....	19.942	23.665	23.263	17.935	14.787	17.650	21.768
-GIORNALI E RIVISTE.....	1.964	3.039	2.923	2.988	2.157	2.913	2.920
-LIBRI.....	1.117	1.944	1.854	883	939	888	1.597
-TASSE SCOLASTICHE E ALTRE SPESE PER L'ISTRUZIONE.....	521	1.267	1.186	352	432	360	966
-APPARECCHI RADIO, TV, GIRADISCHI, REGISTRATORI, DISCHI, FONOCASSETTE.....	1.600	3.129	2.963	1.491	1.849	1.523	2.580
-MACCHINE FOTOCINEMATOGRAFICHE, PELLICOLE.....	1.014	1.626	1.560	1.048	418	991	1.408
-ARTICOLI SPORTIVI E CAMPEGGIO.....	115	307	287	114	103	113	240
-PIANTE E FIORI.....	1.554	2.116	2.055	2.105	2.090	2.104	2.068
-GIOCATTOLI.....	1.120	1.755	1.686	996	906	988	1.500
-SERVIZI RICREATIVI.....	3.025	4.374	4.228	2.501	3.030	2.549	3.781
-ABBONAMENTI RADIO, TV.....	519	906	864	961	835	949	887
ALTRI BENI E SERVIZI.....	39.147	50.949	49.668	38.427	49.484	39.427	46.943
-DENARO DATO AI FIGLI.....	8.551	7.952	8.017	7.891	7.681	7.872	7.979
-SAPONETTE E ARTICOLI IGIENICI.....	2.307	3.436	3.313	2.535	2.522	2.534	3.106
-BARBIERE E PARRUCCHIERE.....	5.053	6.740	6.557	6.410	6.047	6.377	6.509
-BORSE E ARTICOLI IN PELLE.....	347	799	750	489	165	460	673
-ARGENTERIA, GIOIELLI, BIGIOTTERIA, OROLOGI E SIMILI.....	1.624	1.447	1.466	958	85	879	1.310
-ARTICOLI DI CANCELLERIA.....	1.202	1.594	1.551	523	794	547	1.284
-ALBERGHI, PENSIONI, GITE E VIAGGI.....	16.739	25.762	24.783	16.987	24.754	17.690	22.895
-DI CUI: PASTI E CONSUMAZIONI FUORI CASA.....	15.972	21.440	20.846	14.306	19.151	14.745	19.222
CONSUMI NON ALIMENTARI.....	234.011	272.007	267.882	229.595	249.422	231.387	258.172
TOTALE CONSUMI.....	330.585	368.900	364.740	333.220	343.103	334.114	356.592

Segue Tav. 17 — Valore dei consumi delle famiglie distinte secondo la ripartizione territoriale
e la condizione socio-economica del capo famiglia

Spesa media mensile per componente — Lire

E — ITALIA CENTRALE

GRUPPI E CATEGORIE DI CONSUMO	CONDIZIONI PROFESSIONALI DEL CAPO FAMIGLIA					
	Indipendenti					Totale
	Imprenditori e liberi professionisti	Lavoratori in proprio			Totale	
Agricoltura		Industria	Altre attività	Totale		
PANE E CEREALI.....	11.787	12.732	11.813	11.501	11.841	11.832
-PANE.....	6.096	7.157	6.030	5.841	6.157	6.148
-PASTA.....	3.310	3.499	3.138	3.050	3.166	3.188
CARNE.....	41.688	34.843	37.534	37.696	37.091	37.807
-CARNE BOVINA.....	20.553	12.795	19.405	19.982	18.402	18.737
-POLLAME.....	6.584	6.564	6.002	6.015	6.117	6.190
-ALTRE CARNI (ESCLUSI I SALUMI).....	7.655	9.739	6.967	6.572	7.314	7.367
PESCE.....	6.201	4.102	4.221	4.453	4.310	4.605
OLII E GRASSI.....	6.456	5.671	4.449	5.140	5.020	5.244
-OLIO DI OLIVA E DI SEMI.....	4.674	4.440	3.113	3.716	3.662	3.820
LATTE, FORMAGGI E UOVA.....	14.129	9.618	12.272	11.501	11.384	11.813
-LATTE.....	4.440	3.065	4.241	3.913	3.854	3.946
-FORMAGGI.....	7.320	4.281	5.884	5.587	5.429	5.724
-UOVA.....	2.369	2.272	2.147	2.001	2.101	2.143
PATATE, FRUTTA E ORTAGGI.....	16.965	12.907	13.498	14.702	13.965	14.434
-FRUTTA FRESCA E SECCA.....	8.578	5.905	6.818	7.197	6.824	7.098
ZUCCHERO, CAFFE', THE, CACAO E ALTRI GENERI ALIMENTARI.....	7.263	4.760	5.400	5.052	5.108	5.443
-ZUCCHERO.....	1.387	1.462	1.284	1.171	1.264	1.283
-CAFFE', THE E SUBROGATI.....	4.089	2.518	3.034	2.657	2.752	2.960
BEVANDE.....	8.224	7.808	6.230	6.976	6.898	7.104
-ACQUA MINERALE.....	1.381	264	596	550	510	645
-VINO.....	5.347	6.205	4.860	4.948	5.164	5.192
CONSUMI ALIMENTARI E BEVANDE.....	112.713	92.441	95.417	97.021	95.617	98.282
TABACCO.....	7.675	5.850	5.397	5.604	5.585	5.911
VESTITARIO E CALZATURE.....	43.243	28.065	30.629	28.132	28.924	31.157
-ARTICOLI CONFEZIONATI.....	18.489	13.141	14.042	12.575	13.158	13.989
-CALZATURE.....	6.540	3.907	6.349	5.173	5.307	5.499
ABITAZIONE.....	59.334	27.125	33.227	42.832	36.686	40.218
-AFFITTO E SUBAFFITTO.....	10.100	1.303	6.544	7.941	6.202	6.810
-VALORE LOCATIVO.....	32.044	22.130	22.297	21.568	21.912	23.492
-SPESE PER MANUTENZIONE E RIPARAZIONI.....	3.798	2.261	477	6.902	3.929	3.909
COMBUSTIBILI ED ENERGIA ELETTICA.....	22.224	9.448	13.500	14.155	13.031	14.464
-ENERGIA ELETTICA.....	9.459	3.792	6.229	6.917	6.089	6.614
-GAS.....	2.666	1.331	2.357	2.398	2.178	2.254
-KEROSENE ED ALTRI COMBUSTIBILI.....	7.149	1.933	2.710	1.593	2.019	2.819
-SPESE PER RISCALDAMENTO CENTRALE.....	2.901	300	1.690	3.007	2.057	2.189

Segue Tav. 17 — Valore dei consumi delle famiglie distinte secondo la ripartizione territoriale
e la condizione socio-economica del capo famiglia

Spesa media mensile per componente — Lire

Segue E — ITALIA CENTRALE

GRUPPI E CATEGORIE DI CONSUMO	CONDIZIONI PROFESSIONALI DEL CAPO FAMIGLIA					Totale
	Imprenditori e liberi professionisti	Lavoratori in proprio			Totale	
		Agricoltura	Industria	Altre attività		
MOBILI, ARTICOLI DI ARREDAMENTO, APPARECCHI, UTENSILERIA E SERVIZI PER LA CASA.....	27.947	15.556	19.709	28.857	23.325	24.046
-MOBILI IN LEGNO.....	548	294	2.256	9.890	5.566	4.784
-LENZUOLA, COPERTE E ALTRA BIANCHERIA PER LA CASA.....	811	931	1.740	1.108	1.277	1.205
-PENTOLE, POSATE E ALTRE STOVIGLIE PER LA CASA.....	915	643	711	1.902	1.274	1.218
-CUCINE, STUFE, SCALDABAGNI.....	185	154	199	241	210	206
-FRIGORIFERI.....	-	1.234	356	208	455	384
-LAVATRICI.....	686	925	67	47	224	296
-LAVASTOVIGLIE.....	-	-	-	-	-	-
-DETERSIVI E DETERGENTI.....	5.845	4.470	4.399	5.210	4.805	4.967
-SERVIZI DOMESTICI.....	3.798	88	817	2.079	1.285	1.677
-LAVANDERIA E PINTORIA.....	7.101	1.476	2.684	3.018	2.611	3.311
SERVIZI SANITARI E SESE PER LA SALUTE.....	5.308	1.577	4.321	2.558	2.937	3.307
-ONORARI MEDICI E SIMILI.....	3.870	652	1.481	1.089	1.131	1.558
-MEDICINALI.....	680	662	783	794	765	752
TRASPORTI E COMUNICAZIONI.....	80.015	35.569	71.919	65.779	61.898	64.723
-SCOOTERS E MOTOCICLETTE.....	237	-	566	121	241	240
-BICICLETTE.....	323	-	527	47	193	213
-ASSICURAZIONE VEICOLI.....	3.753	1.993	2.668	3.122	2.756	2.912
-BENZINA PER VEICOLI.....	32.960	17.994	22.458	24.154	22.412	24.057
-TRAM, AUTOBUS, TAXI.....	930	742	1.295	1.053	1.071	1.049
-TELEFONO.....	3.699	833	1.970	2.646	2.076	2.329
RICREAZIONE, SPETTACOLI, ISTRUZIONE E CULTURA.....	30.816	16.489	16.153	18.771	17.484	19.563
-GIORNALI E RIVISTE.....	3.967	1.325	2.546	2.700	2.384	2.631
-LIBRI.....	3.722	867	1.547	2.086	1.676	1.995
-TASSE SCOLASTICHE E ALTRE SPESE PER L'ISTRUZIONE.....	473	500	322	1.261	811	758
-APPARECCHI RADIO, TV, GRAMMOFONI, REGISTRATORI, DISCHI, FONOCASSETTE.....	4.929	1.796	1.932	1.391	1.644	2.156
-MACCHINE FOTOCINEMATOGRAFICHE, PELLICOLE.....	1.156	482	720	1.454	1.029	1.048
-ARTICOLI SPORTIVI E CAMPEGGIO.....	577	11	61	252	143	211
-PIANTE E FIORI.....	2.712	1.084	1.579	1.514	1.452	1.648
-GIOCATOLI.....	1.330	1.250	1.578	1.355	1.406	1.395
-SERVIZI RICREATIVI.....	7.534	2.005	3.102	4.248	3.443	4.081
-ABBONAMENTI RADIO, TV.....	685	258	659	724	612	624
ALTRI BENI E SERVIZI.....	73.901	25.944	35.459	40.990	36.287	42.153
-DENARO DATO AI FIGLI.....	13.485	6.866	4.252	6.371	5.783	6.984
-SAPONETTE E ARTICOLI IGIENICI.....	7.086	2.113	2.377	2.980	2.617	3.314
-BARBIERE E PARRUCCHIERE.....	9.548	3.617	5.384	5.863	5.273	5.940
-BORSE E ARTICOLI IN PELLE.....	1.361	469	871	682	702	804
-ARGENTERIA, GIOIELLI, BOUTIQUE, BIA, OROLOGI E SIMILI.....	928	695	1.867	1.055	1.247	1.198
-ARTICOLI DI CANCELLERIA.....	1.677	1.037	1.061	1.107	1.079	1.172
-ALBERGHI, PENSIONI, GITE E VIAGGI.....	32.196	8.252	15.506	20.077	16.308	18.786
-DI CUI: PASTI E CONSUMAZIONI FUORI CASA.....	26.403	7.786	14.152	16.688	14.143	16.055
CONSUMI NON ALIMENTARI.....	350.463	165.623	230.314	247.678	226.157	245.542
TOTALE CONSUMI.....	463.176	258.064	325.731	344.699	321.774	343.824

Segue Tav. 17 — Valore dei consumi delle famiglie distinte secondo la ripartizione territoriale e la condizione socio-economica del capo famiglia

Spesa media mensile per componente — Lire

Segue E — ITALIA CENTRALE

GRUPPI E CATEGORIE DI CONSUMO	CONDIZIONI PROFESSIONALI DEL CAPO FAMIGLIA							TOTALE
	Dipendenti							
	Dirigenti e impiegati			Operai e assimilati				
	Agricoltura e industria	Altre attività	Totale	Agri-coltura	Industria	Altre attività	Totale	
PANE E CEREALI.....	11.547	11.540	11.542	11.260	12.233	12.076	12.126	11.854
-PANE.....	6.012	5.592	5.680	6.065	6.350	6.216	6.291	6.007
-PASTA.....	2.869	3.243	3.165	3.420	3.258	3.326	3.289	3.231
CARNE.....	37.258	37.345	37.327	32.814	36.069	36.891	36.130	36.687
-CARNE BOVINA.....	20.310	20.097	20.141	13.352	17.963	18.362	17.811	18.897
-POLLAME.....	6.052	5.525	5.636	7.392	5.840	6.365	6.096	5.881
-ALTRE CARNI (ESCLUSI I SALUMI).....	5.484	5.933	5.839	7.176	7.186	6.731	7.044	6.482
PESCE.....	4.327	4.735	4.649	3.290	3.895	4.190	3.950	4.276
OLII E GRASSI.....	4.735	5.440	5.292	3.964	5.205	5.276	5.152	5.217
-OLIO DI OLIVA E DI SEMI.....	3.350	3.992	3.857	2.791	3.930	3.843	3.834	3.845
LATTE, FORMAGGI E UOVA.....	12.173	12.867	12.722	8.995	11.524	11.573	11.387	12.009
-LATTE.....	3.958	4.306	4.233	2.750	3.914	4.041	3.883	4.046
-FORMAGGI.....	6.212	6.447	6.398	4.545	5.473	5.543	5.439	5.886
-UOVA.....	2.003	2.114	2.091	1.700	2.137	1.989	2.065	2.077
PATATE, FRUTTA E ORTAGGI.....	15.445	15.832	15.751	10.840	14.295	15.342	14.413	15.037
-FRUTTA FRESCA E SECCA.....	7.581	7.782	7.740	5.205	6.751	7.445	6.874	7.278
ZUCCHERO, CAFFE', THE, CACAO E ALTRI GENERI ALIMENTARI.....	5.649	5.796	5.764	4.806	5.576	5.650	5.552	5.651
-ZUCCHERO.....	1.308	1.383	1.367	1.403	1.427	1.405	1.418	1.394
-CAFFE', THE E SURROGATI.....	2.723	3.021	2.958	2.277	2.865	2.875	2.833	2.892
BEVANDE.....	6.820	6.974	6.942	5.780	7.331	6.496	6.979	6.961
-ACQUA MINERALE.....	474	504	498	255	401	405	394	442
-VINO.....	4.980	5.047	5.033	5.025	5.577	4.782	5.297	5.174
CONSUMI ALIMENTARI E BEVANDE.....	97.954	100.529	99.989	81.749	96.128	97.494	95.689	97.692
TABACCO.....	6.458	5.801	5.938	5.267	5.911	6.080	5.924	5.931
VESTITARIO E CALZATURE.....	32.253	31.437	31.608	24.819	29.532	27.077	28.486	29.942
-ARTICOLI CONFEZIONATI.....	14.334	13.456	13.640	10.248	12.290	11.488	11.918	12.721
-CALZATURE.....	5.694	6.698	6.488	4.563	5.084	5.310	5.123	5.759
ABITAZIONE.....	40.610	42.988	42.492	19.279	28.924	30.465	28.824	35.195
-AFFITTO E SUBAFFITTO.....	11.049	14.595	13.853	3.459	7.737	12.512	8.963	11.242
-VALORE LOCATIVO.....	20.854	19.430	19.729	14.819	17.166	11.897	15.389	17.412
-SPESE PER MANUTENZIONE E RIPARAZIONI.....	1.680	2.527	2.350	235	1.703	2.657	1.911	2.116
COMBUSTIBILI ED ENERGIA ELETRICA.....	12.251	15.840	15.090	8.984	12.910	16.872	13.905	14.457
-ENERGIA ELETRICA.....	5.753	7.269	6.952	4.195	4.745	7.329	5.515	6.184
-GAS.....	2.350	2.524	2.614	1.985	2.176	2.724	2.334	2.465
-KEROSENE ED ALTRI COMBUSTIBILI.....	2.109	2.349	2.298	1.910	3.276	1.469	2.633	2.477
-SPESE PER RISCALDAMENTO CENTRALE.....	1.111	3.072	2.662	373	1.631	4.331	2.394	2.519

Segue Tav. 17 — Valore dei consumi delle famiglie distinte secondo la ripartizione territoriale e la condizione socio-economica del capo famiglia

Spesa media mensile per componente — Lire

Segue E — ITALIA CENTRALE

GRUPPI E CATEGORIE DI CONSUMO	CONDIZIONI PROFESSIONALI DEL CAPO FAMIGLIA							TOTALE
	Dipendenti							
	Dirigenti e impiegati			Operai e assimilati				
	Agricoltura e industria	Altre attività	Totale	Agricoltura	Industria	Altre attività	Totale	
MOBILI, ARTICOLI DI ARREDAMENTO, APPARECCHI, UTENSILERIA E SERVIZI PER LA CASA.....	41.487	24.718	28.229	16.236	30.834	21.262	26.986	27.564
- MOBILI IN LEGNO.....	23.305	5.398	9.149	3.372	11.041	2.823	8.029	8.551
- LENZUOLA, COPERTI E ALTRA BIANCHERIA PER LA CASA.....	1.006	1.457	1.363	121	1.525	1.151	1.325	1.342
- PENTOLE, POSATE E ALTRE STOVIGLIE PER LA CASA.....	1.069	1.126	1.114	902	1.049	1.572	1.202	1.161
- CUCINE, STUPE, SCALDABAGNI.....	144	151	149	16	534	576	516	345
- FRIGORIFERI.....	115	326	281	437	316	201	287	285
- LAVATRICI.....	60	83	78	-	724	324	556	333
- LAVASTOVIGLIE.....	-	-	-	906	-	327	156	83
- DETERSIVI E DETERGENTI.....	4.401	5.162	5.002	4.388	5.073	5.171	5.063	5.034
- SERVIZI DOMESTICI.....	947	912	919	-	22	-	14	436
- LAVANLERIA E TINTORIA.....	3.165	3.247	3.230	1.919	2.521	3.154	2.682	2.937
SERVIZI SANITARI E SPESE PER LA SALUTE.....	4.004	3.009	3.217	2.243	4.066	3.153	3.674	3.461
- ONORARI MEDICI E SIMILI.....	2.806	1.660	1.900	895	2.443	1.229	1.973	1.939
- MEDICINALI.....	341	797	806	461	720	669	689	744
TRASPORTI E COMUNICAZIONI.....	60.826	53.081	54.689	41.444	39.717	38.858	39.553	46.609
- SCOOTERS E MOTOCICLETTE.....	-	-	-	-	680	382	547	292
- BICICLETTE.....	333	323	325	-	19	35	23	164
- ASSICURAZIONE VEICOLI.....	9.558	2.853	3.001	1.241	2.276	1.609	2.007	2.470
- BENZINA PER VEICOLI.....	26.308	21.706	22.070	21.436	22.201	20.866	21.740	22.174
- TRAM, AUTOBUS, TAXI.....	856	1.088	1.040	739	1.065	859	981	1.008
- TELEFONO.....	3.489	3.326	3.360	356	1.662	2.572	1.866	2.563
RICREAZIONE, SPETTACOLI, ISTRUZIONE E CULTURA.....	23.877	22.130	22.494	13.803	16.054	16.967	17.462	19.808
- GIORNALI E RIVISTE.....	3.341	3.573	3.525	989	2.213	2.431	2.207	2.821
- LIBRI.....	2.924	3.545	3.415	439	1.745	1.264	1.517	2.402
- TASSE SCOLASTICHE E ALTRE SPESE PER L'ISTRUZIONE.....	1.009	571	663	149	260	298	265	450
- APPARECCHI RADIO, TV, GRADISCHI, REGISTRAZIONI, DISCHI, FONOCASSETTE.....	3.391	2.991	3.075	1.141	1.963	2.187	1.985	2.492
- MACCHINE FOTOCINEMATOGRAFICHE, PELLICOLE.....	1.156	1.584	1.494	289	1.303	934	1.128	1.299
- ARTICOLI SPORTIVI E CAMPEGGIO.....	899	496	580	34	391	194	309	435
- PIANTE E FIORI.....	2.227	1.503	1.654	2.583	1.202	1.211	1.288	1.459
- GIOCATTOLI.....	1.610	1.435	1.471	1.505	1.800	2.109	1.878	1.689
- SERVIZI RICREATIVI.....	4.450	3.739	3.887	2.056	3.334	3.100	3.185	3.512
- ABBONAMENTI RADIO, TV.....	786	636	667	385	406	906	560	610
ALTRI BENI E SERVIZI.....	47.472	42.357	43.429	26.922	33.126	33.640	32.914	37.815
- DENARO DATO AI FIGLI.....	5.991	5.610	5.690	5.617	5.145	5.917	5.413	5.542
- SAPONETTE E ARTICOLI IGIENICI.....	3.458	3.853	3.770	1.803	3.119	3.489	3.155	3.442
- BARBIERE E PARRUCCHIERE.....	7.079	6.877	6.920	3.834	5.729	5.534	5.555	6.191
- BORSE E ARTICOLI IN PELLE.....	1.086	1.899	1.729	579	587	552	576	1.113
- ARGENTERIA, GIOIELLI, BIGIOTTERIA, OROLOGI E SIMILI.....	1.435	1.355	1.371	228	927	1.313	1.005	1.176
- ARTICOLI DI CANCELLERIA.....	1.782	1.187	1.312	1.132	1.128	890	1.054	1.174
- ALBERGHI, PENSIONI, GITE E VIAGGI.....	22.801	18.640	19.512	11.595	14.319	12.813	13.688	16.403
- DI CUI: PASTI E CONSUMAZIONI FUORI CASA.....	18.028	16.075	16.484	11.393	13.086	11.266	12.419	14.314
CONSUMI NON ALIMENTARI.....	269.238	241.341	247.186	158.997	203.074	194.374	197.728	220.782
TOTALE CONSUMI.....	367.192	341.870	347.175	240.746	299.202	291.609	293.417	318.474

Segue Tav. 17 — Valore dei consumi delle famiglie distinte secondo la ripartizione territoriale e la condizione socio-economica del capo famiglia

Spesa media mensile per componente — Lire

Segue E — ITALIA CENTRALE

GRUPPI E CATEGORIE DI CONSUMO	CONDIZIONI PROFESSIONALI DEL CAPO FAMIGLIA			CONDIZIONI NON PROFESSIONALI DEL CAPO FAMIGLIA			TOTALE
	Totale			Persone aventi la pensione quale mezzo principale di sostentamento	Persone aventi altro mezzo principale di sostentamento	Totale	
	di cui:		Complesso rami di attività				
	Agricoltura	Rami extra agricoli					
PANE E CEREALI.....	12.237	11.814	11.847	12.990	12.115	12.907	12.090
-PANE.....	6.757	5.988	6.048	6.836	6.113	6.768	6.213
-PASTA.....	3.478	3.196	3.218	3.342	3.498	3.356	3.250
CARNE.....	34.562	37.225	37.016	41.117	36.492	40.684	37.856
-CARNE BOVINA.....	13.263	19.324	18.850	20.849	18.901	20.666	19.266
-POLLAME.....	6.836	5.899	5.972	7.040	6.091	6.951	6.196
-ALTRE CARNI (ESCLUSI I SALUMI).....	8.717	6.575	6.742	7.232	5.778	7.096	6.823
PESCE.....	3.968	4.407	4.373	4.162	4.867	4.228	4.340
OLII E GRASSI.....	5.147	5.232	5.226	6.223	5.068	6.115	5.427
-OLIO DI OLIVA E DI SEMI.....	3.967	3.827	3.838	4.403	3.477	4.316	3.947
LATTE, FORMAGGI E UOVA.....	9.759	12.138	11.952	13.537	13.024	13.489	12.303
-LATTE.....	3.051	4.099	4.017	4.319	4.328	4.320	4.086
-FORMAGGI.....	4.511	5.951	5.839	6.950	6.346	6.894	6.080
-UOVA.....	2.197	2.088	2.096	2.268	2.350	2.275	2.137
PATATE, FRUTTA E ORTAGGI.....	12.719	15.041	14.860	16.754	15.883	16.672	15.274
-FRUTTA FRESCA E SECCA.....	6.068	7.323	7.225	7.989	7.324	7.926	7.385
ZUCCHERO, CAFFE', THE, CACAO E ALTRI GENERI ALIMENTARI.....	4.766	5.660	5.591	6.803	6.367	6.762	5.859
-ZUCCHERO.....	1.416	1.357	1.362	1.713	1.458	1.689	1.437
-CAFFE', THE E SURROGATI.....	2.443	2.951	2.912	3.527	3.562	3.530	3.053
BEVANDE.....	7.183	6.987	7.003	8.155	7.033	8.050	7.243
-ACQUA MINERALE.....	483	503	502	570	962	606	526
-VINO.....	5.674	5.137	5.179	6.314	4.730	6.166	5.405
CONSUMI ALIMENTARI E BEVANDE.....	90.341	98.504	97.868	109.741	100.849	108.907	100.394
TABACCO.....	5.768	5.938	5.925	4.884	4.603	4.857	5.681
VESTIARIO E CALZATURE.....	28.318	30.467	30.299	28.080	27.063	27.985	29.770
-ARTICOLI CONFEZIONATI.....	12.353	13.156	13.094	11.289	11.937	11.350	12.695
-CALZATURE.....	4.184	5.810	5.683	5.131	5.653	5.180	5.568
ABITAZIONE.....	25.234	37.642	36.670	46.101	49.322	46.402	38.898
-AFFITTO E SUBAFFITTO.....	2.161	10.601	9.940	7.912	7.367	7.861	9.465
-VALORE LOCATIVO.....	20.098	19.122	19.198	28.784	33.445	29.220	21.491
-SPESE PER MANUTENZIONE E RIPARAZIONI.....	1.458	2.743	2.642	3.312	610	3.059	2.738
COMBUSTIBILI ED ENERGIA ELETTRICA.....	10.036	14.835	14.460	17.781	17.021	17.709	15.202
-ENERGIA ELETTRICA.....	4.690	6.448	6.311	7.316	5.519	7.148	6.502
-GAS.....	1.729	2.460	2.403	3.540	4.009	3.584	2.673
-KEROSENE ED ALTRI COMBUSTIBILI.....	1.740	2.649	2.578	3.713	1.796	3.533	2.796
-SPESE PER RISCALDAMENTO CENTRALE.....	440	2.590	2.422	1.994	4.531	2.231	2.378

Segue Tav. 17 — Valore dei consumi delle famiglie distinte secondo la ripartizione territoriale e la condizione socio-economica del capo famiglia

Spesa media mensile per componente — Lire

Segue E — ITALIA CENTRALE

GRUPPI E CATEGORIE DI CONSUMO	CONDIZIONI PROFESSIONALI DEL CAPO FAMIGLIA			CONDIZIONI NON PROFESSIONALI DEL CAPO FAMIGLIA			TOTALE
	Totale			Persone aventi la pensione quale mezzo principale di sostentamento	Persone aventi altro mezzo principale di sostentamento	Totale	
	di cui:		Complesso rami di attività				
	Agricoltura	Rami extra agricoli					
MOBILI, ARTICOLI DI ARREDAMENTO, APPARECCHI, UTENSILERIA E SERVIZI PER LA CASA.....	17.666	27.285	26.532	19.678	27.805	20.439	25.137
-MOBILI IN LEGNO.....	1.156	7.978	7.444	1.282	658	1.224	6.021
-LENZUOLA, COPERTE E ALTRA BIANCHERIA PER LA CASA.....	691	1.354	1.302	994	1.251	1.018	1.237
-PENTOLE, POSATE E ALTRE STOVIGLIE PER LA CASA.....	832	1.207	1.178	1.126	1.140	1.127	1.166
-CUCINE, STUPE, SCALDABAGNI.....	100	322	304	756	105	696	394
-FRIGORIFERI.....	885	265	314	333	2.758	560	370
-LAVATRICI.....	569	302	322	219	1.465	335	325
-LAVASTOVIGLIE.....	262	42	59	-	-	-	45
-DETERSIVI E DETERGENTI.....	4.702	5.041	5.015	5.198	4.695	5.151	5.046
-SERVIZI DOMESTICI.....	54	864	801	686	5.429	1.130	876
-LAVANLERIA E TINTORIA.....	3.027	3.049	3.047	3.006	4.087	3.107	3.061
SERVIZI SANITARI E SPESE PER LA SALUTE.....	1.992	3.536	3.415	4.526	3.950	4.472	3.657
-ONORARI MEDICI E SIMILI.....	1.009	1.897	1.827	1.962	1.826	1.949	1.855
-MEDICINALI.....	565	761	746	1.655	933	1.587	938
TRASPORTI E COMUNICAZIONI.....	46.352	52.404	51.930	36.162	43.286	36.829	48.476
-SCOOTERS E MOTOCICLETTE.....	-	300	277	1.110	-	1.006	444
-BICICLETTE.....	-	193	178	35	-	32	145
-ASSICURAZIONE VEICOLI.....	1.755	2.672	2.600	1.626	2.697	1.726	2.400
-BENZINA PER VEICOLI.....	20.854	22.886	22.727	15.701	19.732	16.078	21.206
-TRAM, AUTOBUS, TAXI.....	732	1.045	1.020	1.482	1.393	1.474	1.124
-TELEFONO.....	957	2.625	2.494	2.847	2.955	2.857	2.577
RICREAZIONE, SPETTACOLI, ISTRUZIONE E CULTURA.....	16.581	20.003	19.735	16.927	17.508	16.980	19.104
-GIORNALI E RIVISTE.....	1.399	2.881	2.765	2.983	2.676	2.955	2.809
-LIBRI.....	741	2.413	2.283	1.006	1.979	1.097	2.011
-TASSE SCOLASTICHE E ALTRE SPESE PER L'ISTRUZIONE.....	396	553	541	434	50	398	508
-APPARECCHI RADIO, TV, GIRADISCHI, REGISTRATORI, DISCHI, FONOCASSETTE.....	1.648	2.457	2.393	2.438	1.952	2.392	2.393
-MACCHINE FOTOCINEMATOGRAFICHE, PELLICOLE.....	509	1.286	1.225	492	524	495	1.058
-ARTICOLI SPORTIVI E CAMPEGGIO.....	17	399	369	257	788	306	355
-PIANTE E FIORI.....	1.810	1.489	1.514	1.966	1.996	1.969	1.618
-GIOCATTOLE.....	1.205	1.636	1.602	1.033	1.055	1.039	1.473
-SERVIZI RICREATIVI.....	2.543	3.776	3.679	2.450	3.253	2.525	3.415
-ABBONAMENTI RADIO, TV.....	392	633	614	955	680	929	686
ALTRI BENI E SERVIZI.....	28.736	39.969	39.090	33.337	41.315	34.084	37.945
-DENARO DATO AI FIGLI.....	6.483	5.922	5.966	5.644	11.470	6.189	6.017
-SAPONETTE E ARTICOLI IGIENICI.....	2.418	3.488	3.404	3.051	2.462	2.996	3.311
-BARBIERE E PARRUCCHIERE.....	4.267	6.274	6.117	5.980	6.733	6.051	6.102
-BORSE E ARTICOLI IN PELLE.....	470	1.069	1.023	627	1.495	708	951
-ARGENTERIA, GIOIELLI, BIGICTTERIA, OROLOGI E SIMILI.....	505	1.240	1.182	510	575	516	1.030
-ARTICOLI DI CANCELLERIA.....	1.102	1.180	1.174	633	772	646	1.053
-ABBERGHI, PENSIONI, GITE E VIAGGI.....	10.308	17.680	17.103	14.450	15.350	14.535	16.515
-DI CUI: PASTI E CONSUMAZIONI FUORI CASA.....	9.363	15.289	14.825	12.763	14.246	12.902	14.385
CONSUMI NON ALIMENTARI.....	180.683	232.079	228.056	207.476	231.873	209.757	223.870
TOTALE CONSUMI.....	271.024	330.583	325.924	317.217	332.722	318.664	324.264

Segue Tav. 17 — Valore dei consumi delle famiglie distinte secondo la ripartizione territoriale
e la condizione socio-economica del capo famiglia

Spesa media mensile per componente — Lire

F — MEZZOGIORNO

GRUPPI E CATEGORIE DI CONSUMO	CONDIZIONI PROFESSIONALI DEL CAPO FAMIGLIA					Totale
	Imprenditori e liberi professionisti	Indipendenti			Totale	
		Lavoratori in proprio				
		Agricoltura	Industria	Altre attività		
PANE E CEREALI.....	12.314	12.934	11.998	12.080	12.380	12.373
-PANE.....	6.115	6.815	6.396	6.280	6.514	6.470
-PASTA.....	3.604	3.919	3.456	3.477	3.638	3.635
CARNE.....	33.080	23.979	24.471	28.494	25.689	26.498
-CARNE BOVINA.....	15.702	9.929	12.238	14.398	12.119	12.511
-POLLAME.....	5.469	4.350	3.881	4.062	4.122	4.269
-ALTRE CARNI (ESCLUSI I SALUMI).....	6.320	6.368	4.699	5.843	5.729	5.794
PESCE.....	6.865	4.018	4.895	6.246	5.035	5.235
OLII E GRASSI.....	5.624	5.806	4.304	5.113	5.155	5.205
-OLIO DI OLIVA E DI SEMI.....	4.243	4.999	3.435	4.057	4.244	4.243
LATTE, FORMAGGI E UOVA.....	13.735	10.722	10.392	11.900	11.043	11.338
-LATTE.....	4.017	3.445	3.590	3.595	3.537	3.590
-FORMAGGI.....	7.475	5.422	4.977	6.277	5.599	5.804
-UOVA.....	2.243	1.855	1.825	2.028	1.907	1.944
PATATE, FRUTTA E ORTAGGI.....	15.229	10.833	12.043	14.092	12.301	12.621
-FRUTTA FRESCA E SECCA.....	7.985	5.018	5.656	6.670	5.769	6.011
ZUCCHERO, CAFFE', THE, CACAO E ALTRI GENERI ALIMENTARI.....	7.108	5.714	4.983	5.908	5.582	5.748
-ZUCCHERO.....	1.585	1.508	1.414	1.369	1.434	1.450
-CAFFE', THE E SURROGATI.....	3.867	3.121	2.594	3.279	3.032	3.123
BEVANDE.....	7.883	6.569	5.635	6.998	6.463	6.619
-ACQUA MINERALE.....	803	242	305	602	385	430
-VINO.....	4.695	5.040	3.985	4.901	4.703	4.703
CONSUMI ALIMENTARI E BEVANDE.....	101.838	80.575	78.721	90.831	83.648	85.637
TABACCO.....	7.671	4.597	5.305	5.914	5.250	5.515
VESTITARIO E CALZATURE.....	49.124	20.557	24.592	30.980	25.295	27.901
-ARTICOLI CONFEZIONATI.....	24.353	8.631	11.579	13.937	11.287	12.716
-CALZATURE.....	8.454	3.180	5.002	5.858	4.612	5.032
ABITAZIONE.....	43.436	21.238	24.113	30.766	25.347	27.326
-AFFITTO E SUBAFFITTO.....	4.229	1.564	5.804	6.968	4.607	4.566
-VALORE LOCATIVO.....	30.214	16.571	14.558	16.513	16.699	18.177
-SPESE PER MANUTENZIONE E RIPARAZIONI.....	969	1.024	1.197	984	1.057	1.048
COMBUSTIBILI ED ENERGIA ELETTICA.....	14.869	7.925	8.336	9.784	8.686	9.362
-ENERGIA ELETTICA.....	7.448	3.632	3.796	5.321	4.266	4.614
-GAS.....	2.515	1.647	1.969	2.184	1.922	1.987
-KEROSENE ED ALTRI COMBUSTIBILI.....	1.330	924	688	669	771	832
-SPESE PER RISCALDAMENTO CENTRALE.....	3.323	397	776	565	559	861

Segue Tav. 17 — Valore dei consumi delle famiglie distinte secondo la ripartizione territoriale
e la condizione socio-economica del capo famiglia

Spesa media mensile per componente — Lire

Segue F — MEZZOGIORNO

GRUPPI E CATEGORIE DI CONSUMO	CONDIZIONI PROFESSIONALI DEL CAPO FAMIGLIA					
	Imprenditori e liberi professionisti	Indipendenti				Totale
		Lavoratori in proprio			Totale	
		Agricoltura	Industria	Altre attività		
MOBILI, ARTICOLI DI ARREDAMENTO, APPARECCHI, UTENSILERIA E SERVIZI PER LA CASA.....	27.713	20.456	18.119	19.737	19.567	20.459
-MOBILI IN LEGNO.....	3.441	3.903	2.300	1.351	2.575	2.670
-LENZUOLA, COPERTE E ALTRA BIANCHEPIA PER LA CASA.....	1.048	1.808	984	1.307	1.408	1.369
-PENTOLE, POSATE E ALTRE STOVIGLIE PER LA CASA.....	2.404	1.802	1.278	1.524	1.562	1.654
-CUCINE, STUFE, SCALDABAGNI.....	198	241	219	259	241	237
-FRIGORIFERI.....	-	178	46	295	183	163
-LAVATRICI.....	1.155	129	830	153	329	419
-LAVASTOVIGLIE.....	-	28	-	239	94	84
-DETERGENTI E DETERGENTI.....	5.461	4.362	4.446	5.183	4.671	4.758
-SERVIZI DOMESTICI.....	1.709	109	13	283	144	315
-LAVANDERIA E TINTORIA.....	3.228	1.423	1.756	2.817	2.000	2.134
SERVIZI SANITARI E SPESE PER LA SALUTE.....	7.991	1.363	1.236	1.858	1.500	2.211
-ONORARI MEDICI E SIMILI.....	5.700	511	585	1.026	711	1.257
-MEDICINALI.....	739	437	593	589	532	555
TRASPORTI E COMUNICAZIONI.....	60.257	26.801	24.765	35.972	29.445	32.815
-SCOOTERS E MOTOCICLETTE.....	267	-	112	1.067	403	388
-BICICLETTE.....	-	154	38	75	95	84
-ASSICURAZIONE VEICOLI.....	2.195	1.874	1.573	2.241	1.920	1.950
-BENZINA PER VEICOLI.....	28.332	14.432	15.058	18.851	16.145	17.478
-TRAM, AUTOBUS, TAXI.....	264	646	426	454	519	491
-TELEFONO.....	3.076	588	979	2.155	1.241	1.442
RICREAZIONE, SPETTACOLI, ISTRUZIONE E CULTURA.....	22.787	11.341	10.730	14.985	12.442	13.574
-GIORNALI E RIVISTE.....	3.346	853	1.289	1.859	1.323	1.544
-LIBRI.....	3.281	708	886	2.771	1.476	1.674
-TASSE SCOLASTICHE E ALTRE SPESE PER L'ISTRUZIONE.....	1.227	399	561	488	474	556
-APPARECCHI RADIO, TV, GIRADISCHI, REGISTRATORI, DISCHI, FONOCASSETTE.....	2.337	999	1.633	1.774	1.442	1.540
-MACCHINE FOTOCOPIATRICI, PELLICOLE.....	1.719	416	854	920	711	821
-ARTICOLI SPORTIVI E CAMPEGGIO.....	674	5	108	141	80	145
-PIANTE E FIORI.....	1.771	1.426	1.008	1.586	1.367	1.412
-GIOCATTOLE.....	1.880	869	1.238	1.182	1.079	1.166
-SERVIZI RICREATIVI.....	3.781	1.243	1.461	2.456	1.726	1.951
-ABBONAMENTI RADIO, TV.....	308	536	497	465	500	479
ALTRI BENI E SERVIZI.....	47.155	17.589	21.699	27.398	22.132	24.870
-DENARO DATO AI FIGLI.....	11.240	5.555	4.414	4.760	4.966	5.652
-SAPONETTE E ARTICOLI IGIENICI.....	4.704	1.460	2.569	2.719	2.202	2.476
-BARBIERE E PARRUCCHIERE.....	5.845	3.228	3.183	4.631	3.705	3.939
-BORSE E ARTICOLI IN PELLE.....	749	159	249	469	292	342
-ARGENTERIA, GIOIELLI, BOUTIQUE, OROLOGI E SIMILI.....	1.514	495	183	975	577	680
-ARTICOLI DI CANCELLERIA.....	1.353	1.059	806	1.149	1.021	1.057
-ALBERGHI, PENSIONI, GITE E VIAGGI.....	18.035	4.471	7.480	10.568	7.419	8.581
-DI CUI: PASTI E CONSUMAZIONI FUORI CASA.....	16.160	4.370	7.393	9.942	7.139	8.126
CONSUMI NON ALIMENTARI.....	281.003	131.867	138.895	177.394	149.864	164.033
TOTALE CONSUMI.....	382.841	212.442	217.616	268.225	233.312	249.670

Segue Tav. 17 — Valore dei consumi delle famiglie distinte secondo la ripartizione territoriale e la condizione socio-economica del capo famiglia

Spesa media mensile per componente — Lire

Segue F — MEZZOGIORNO

GRUPPI E CATEGORIE DI CONSUMO	CONDIZIONI PROFESSIONALI DEL CAPO FAMIGLIA							TOTALE
	Dipendenti							
	Dirigenti e impiegati			Operai e assimilati				
	Agricoltura e industria	Altre attività	Totale	Agricoltura	Industria	Altre attività	Totale	
PANE E CEREALI.....	11.007	12.141	11.977	13.148	11.371	11.581	11.735	11.820
-PANE.....	5.581	6.209	6.118	6.633	6.150	6.459	6.324	6.252
-PASTA.....	3.443	3.460	3.458	3.995	3.341	3.349	3.454	3.455
CARNE.....	28.662	30.042	29.841	22.582	24.681	24.788	24.357	26.280
-CARNE BOVINA.....	15.392	15.392	15.392	10.125	12.605	12.388	12.120	13.267
-POLLAME.....	4.185	4.675	4.604	3.668	4.044	3.773	3.899	4.146
-ALTRE CARNI (ESCLUSI I SALUMI).....	4.844	5.559	5.455	5.344	4.468	4.949	4.760	5.004
PESCE.....	6.247	5.926	5.972	3.963	5.006	5.341	4.929	5.295
OLII E GRASSI.....	4.480	5.133	5.039	3.474	4.275	4.145	4.100	4.429
-OLIO DI OLIVA E DI SEMI.....	3.403	3.904	3.832	2.641	3.473	3.251	3.265	3.464
LATTE, FORMAGGI E UOVA.....	12.686	13.347	13.250	9.831	10.335	10.698	10.357	11.372
-LATTE.....	4.094	4.167	4.156	3.471	3.540	3.595	3.545	3.759
-FORMAGGI.....	6.433	7.002	6.919	4.400	4.906	5.153	4.893	5.604
-UOVA.....	2.159	2.178	2.175	1.960	1.889	1.950	1.919	2.009
PATATE, FRUTTA E ORTAGGI.....	13.451	14.868	14.663	10.873	11.764	12.205	11.744	12.767
-FRUTTA FRESCA E SECCA.....	7.188	7.461	7.421	4.979	5.556	5.781	5.525	6.190
ZUCCHERO, CAFFE', THE, CACAO E ALTRI GENERI ALIMENTARI.....	6.674	6.832	6.809	5.549	5.160	5.357	5.284	5.820
-ZUCCHERO.....	1.573	1.575	1.575	1.462	1.281	1.370	1.338	1.421
-CAFFE', THE E SURROGATI.....	3.670	3.585	3.597	3.022	2.724	2.763	2.786	3.071
BEVANDE.....	5.810	5.909	5.894	5.248	5.341	5.241	5.295	5.506
-ACQUA MINERALE.....	367	506	486	338	253	340	293	361
-VINO.....	3.990	3.757	3.790	3.831	4.017	3.571	3.853	3.831
CONSUMI ALIMENTARI E BEVANDE.....	89.017	94.198	93.445	74.668	77.933	79.356	77.801	83.289
TABACCO.....	6.382	6.252	6.271	4.312	5.028	4.607	4.781	5.303
VESTITABIO E CALZATURE.....	34.454	36.587	36.278	18.829	21.757	22.419	21.457	26.653
-ARTICOLI CONFEZIONATI.....	14.766	16.652	16.379	7.577	9.283	9.200	8.969	11.567
-CALZATURE.....	5.726	6.059	6.011	3.163	3.702	4.273	3.780	4.562
AFITAZIONE.....	36.629	35.886	35.994	19.454	20.581	20.002	20.216	25.748
-AFFITTO E SUBAFFITTO.....	12.874	10.507	10.849	3.930	7.589	9.223	7.455	8.645
-VALORE LOCATIVO.....	13.502	17.908	17.272	12.550	10.356	8.715	10.239	12.705
-SPESA PER MANUTENZIONE E RIPARAZIONI.....	4.489	2.017	2.374	1.607	918	369	871	1.398
COMBUSTIBILI ED ENERGIA ELETTRICA.....	11.803	9.589	9.909	6.304	7.388	6.563	6.958	7.992
-ENERGIA ELETTRICA.....	5.917	4.833	4.990	3.606	3.667	3.108	3.490	4.016
-GAS.....	2.272	2.331	2.322	1.776	2.023	2.231	2.043	2.141
-KEROSENE ED ALTRI COMBUSTIBILI.....	969	505	572	213	471	415	410	467
-SPESA PER RISCALDAMENTO CENTRALE.....	2.390	1.255	1.419	173	416	171	302	693

Segue Tav. 17 — Valore dei consumi delle famiglie distinte secondo la ripartizione territoriale e la condizione socio-economica del capo famiglia

Spesa media mensile per componente — Lire

Segue F — MEZZOGIORNO

GRUPPI E CATEGORIE DI CONSUMO	CONDIZIONI PROFESSIONALI DEL CAPO FAMIGLIA							TOTALE
	Dipendenti							
	Dirigenti e impiegati			Operai e assimilati				
	Agricoltura e industria	Altre attività	Totale	Agri-coltura	Industria	Altre attività	Totale	
MOBILI, ARTICOLI DI ARREDAMENTO, APPARECCHI, UTENSILERIA E SERVIZI PER LA CASA.....	21.878	28.165	27.256	15.805	15.123	17.192	15.854	19.853
- MOBILI IN LEGNO.....	1.879	9.138	8.089	1.464	2.126	3.575	2.446	4.424
- LENZUOLA, COPERTE E ALTRA BIANCHERIA PER LA CASA.....	1.389	1.359	1.363	988	947	797	909	1.069
- PENTOLE, POSATE E ALTRE STOVIGLIE PER LA CASA.....	1.293	1.355	1.346	1.373	1.142	952	1.124	1.202
- CUCINE, STUFE, SCALDABAGNI.....	99	196	182	93	331	278	275	242
- FRIGORIFERI.....	1.140	361	474	396	238	216	258	334
- LAVABIANCHERIA.....	-	527	451	-	191	75	124	239
- LAVASTOVIGLIE.....	-	72	61	-	122	-	65	64
- DETERSIVI E DETERGENTI.....	5.173	5.116	5.124	4.879	3.972	4.325	4.231	4.544
- SERVIZI DOMESTICI.....	890	567	614	-	-	-	-	215
- LAVANDERIA E TINTORIA.....	2.752	2.877	2.859	1.252	1.777	1.904	1.725	2.123
SERVIZI SANITARI E SPESE PER LA SALUTE.....	2.362	2.878	2.803	1.833	1.709	1.236	1.589	2.015
- ONORARI MEDICI E SIMILI.....	1.356	832	908	999	657	613	702	774
- MEDICINALI.....	474	673	644	576	468	443	479	537
TRASPORTI E COMUNICAZIONI.....	38.548	40.377	40.112	14.341	25.705	23.237	23.041	29.025
- SCOOTERS E MOTOCICLETTE.....	18	263	228	-	154	84	107	149
- BICICLETTE.....	110	108	108	122	64	53	71	84
- ASSICURAZIONE VEICOLI.....	2.097	2.192	2.178	716	1.468	1.339	1.302	1.609
- BENZINA PER VEICOLI.....	29.043	20.518	21.750	10.163	12.376	11.859	11.846	15.318
- TRAM, AUTOBUS, TAXI.....	809	818	817	374	747	706	672	722
- TELEFONO.....	2.147	1.897	1.933	265	639	935	664	1.109
RICREAZIONE, SPETTACOLI, ISTRUZIONE E CULTURA.....	18.528	19.898	19.701	7.774	8.792	9.414	8.804	12.627
- GIORNALI E RIVISTE.....	2.605	2.492	2.508	658	1.049	1.278	1.051	1.562
- LIBRI.....	1.655	2.026	1.973	1.273	387	690	628	1.099
- TASSE SCOLASTICHE E ALTRE SPESE PER L'ISTRUZIONE.....	1.145	797	847	183	240	690	364	534
- APPARECCHI RADIO, TV, GRADISCHI, REGISTRATORI, DISCHI, FONOCASSETTE.....	4.350	2.706	2.944	1.096	1.563	1.285	1.401	1.942
- MACCHINE FOTOCINEMATOGRAFICHE, PELLICOLE.....	963	1.272	1.227	212	548	625	514	764
- ARTICOLI SPORTIVI E CAMPEGGIO.....	189	150	156	34	63	53	55	91
- PIANTE E FIORI.....	1.224	1.886	1.790	755	743	868	782	1.136
- GIOCATTOLI.....	1.403	2.228	2.109	683	1.090	961	983	1.378
- SERVIZI RICREATIVI.....	2.864	3.174	3.129	951	1.390	1.570	1.369	1.986
- ABBONAMENTI RADIO, TV.....	964	535	597	294	389	351	361	444
ALTRI BENI E SERVIZI.....	27.448	34.394	33.388	15.907	18.598	18.316	18.058	23.434
- DENARO DATO AI FIGLI.....	3.434	5.861	5.511	4.855	3.153	3.809	3.637	4.294
- SAPONETTE E ARTICOLI IGIENICI.....	2.380	3.452	3.297	1.698	1.820	2.220	1.919	2.402
- BARBIE E FARRUCCHIESE.....	5.080	6.169	6.011	3.225	3.559	3.796	3.573	4.428
- BORSE E ARTICOLI IN PELLE.....	360	746	690	103	156	296	189	365
- ARGENTERIA, GIOIELLI, BIGIOTTERIA, OROLOGI E SIMILI.....	405	1.874	1.661	780	671	318	585	962
- ARTICOLI DI CANCELLERIA.....	1.620	1.097	1.172	728	979	894	911	1.003
- ALBERGHI, PENSIONI, GITE E VIAGGI.....	11.769	12.377	12.289	3.607	6.387	5.220	5.567	7.924
- DI CUI: PASTI E CONSUMAZIONI FUORI CASA.....	11.072	11.096	11.092	3.549	5.356	5.072	4.965	7.113
CONSUMI NON ALIMENTARI.....	198.032	214.026	211.712	104.559	124.681	122.986	120.758	152.650
TOTALE CONSUMI.....	287.049	308.224	305.157	179.227	202.614	202.342	198.539	235.939

Segue Tav. 17 — Valore dei consumi delle famiglie distinte secondo la ripartizione territoriale e la condizione socio-economica del capo famiglia

Spesa media mensile per componente — Lire

Segue F — MEZZOGIORNO

GRUPPI E CATEGORIE DI CONSUMO	CONDIZIONI PROFESSIONALI DEL CAPO FAMIGLIA			CONDIZIONI NON PROFESSIONALI DEL CAPO FAMIGLIA			TOTALE
	Totale			Persone aventi la pensione quale mezzo principale di sostentamento	Persone aventi altro mezzo principale di sostentamento	Totale	
	di cui:		Complesso rami di attività				
	Agricoltura	Rami extra agricoli					
PANE E CEREALI.....	12.986	11.762	11.991	13.547	12.792	13.472	12.310
-PANE.....	6.712	6.229	6.319	7.040	6.415	6.979	6.461
-PASTA.....	3.941	3.412	3.511	4.111	3.952	4.095	3.637
CARNE.....	23.481	27.008	26.347	28.969	27.329	28.808	26.879
-CARNE BOVINA.....	10.090	13.711	13.032	14.874	14.102	14.799	13.413
-POLLAME.....	4.069	4.211	4.184	5.045	4.798	5.021	4.365
-ALTRE CARNI (ESCLUSI I SALUMI).....	5.919	5.094	5.249	5.156	4.425	5.084	5.214
PESCE.....	4.089	5.550	5.276	5.061	5.519	5.106	5.239
OLII E GRASSI.....	4.824	4.634	4.670	5.426	4.819	5.367	4.820
-OLIO DI OLIVA E DI SEMI.....	3.990	3.640	3.706	4.354	3.778	4.298	3.833
LATTE, FORMAGGI E UOVA.....	10.379	11.587	11.362	13.072	12.708	13.035	11.723
-LATTE.....	3.464	3.762	3.707	4.044	4.252	4.064	3.784
-FORMAGGI.....	5.003	5.819	5.666	6.751	6.469	6.723	5.894
-UOVA.....	1.912	2.006	1.989	2.277	1.987	2.248	2.045
PATATE, FRUTTA E ORTAGGI.....	10.919	13.137	12.721	14.816	13.820	14.720	13.152
-FRUTTA FRESCA E SECCA.....	5.037	6.387	6.134	6.909	6.593	6.879	6.295
ZUCCHERO, CAFFE', THE, CACAO E ALTRI GENERI ALIMENTARI.....	5.663	5.829	5.797	6.962	6.491	6.916	6.038
-ZUCCHERO.....	1.478	1.420	1.430	1.847	1.723	1.835	1.517
-CAFFE', THE E SUEGOGATI.....	3.078	3.089	3.087	3.820	3.411	3.780	3.236
BEVANDE.....	6.099	5.793	5.850	6.111	6.556	6.153	5.916
-ACQUA MINERALE.....	279	406	382	520	673	534	415
-VINO.....	4.550	3.997	4.101	4.571	4.163	4.531	4.194
CONSUMI ALIMENTARI E BEVANDE.....	78.440	85.300	84.014	93.964	90.034	93.577	86.077
TABACCO.....	4.531	5.562	5.369	4.467	4.578	4.478	5.177
VESTIARIO E CALZATURE.....	20.635	28.517	27.040	25.119	23.775	24.987	26.599
-ARTICOLI CONFEZIONATI.....	8.541	12.703	11.923	9.663	9.925	9.688	11.442
-CALZATURE.....	3.221	5.051	4.708	4.249	4.001	4.224	4.604
ABITAZIONE.....	20.778	27.495	26.236	32.824	35.838	33.118	27.719
-AFFITTO E SUBAFFITTO.....	2.631	8.475	7.380	6.225	6.428	6.245	7.136
-VALORE LOCATIVO.....	14.980	14.268	14.401	22.134	21.331	22.056	16.050
-SPESE PER MANUTENZIONE E RIPARAZIONI.....	1.285	1.290	1.289	1.054	2.984	1.242	1.279
COMBUSTIBILI ED ENERGIA ELETTRICA.....	7.172	8.704	8.417	10.756	11.452	10.824	8.935
-ENERGIA ELETTRICA.....	3.594	4.341	4.201	4.962	5.203	4.986	4.370
-GAS.....	1.704	2.183	2.093	2.620	2.559	2.614	2.205
-KEROSENE ED ALTRI COMBUSTIBILI.....	606	574	580	859	883	861	641
-SPESE PER RISCALDAMENTO CENTRALE.....	305	847	746	468	291	451	682

Segue Tav. 17 — Valore dei consumi delle famiglie distinte secondo la ripartizione territoriale e la condizione socio-economica del capo famiglia

Spesa media mensile per componente — Lire

Segue F — MEZZOGIORNO

GRUPPI E CATEGORIE DI CONSUMO	CONDIZIONI PROFESSIONALI DEL CAPO FAMIGLIA			CONDIZIONI NON PROFESSIONALI DEL CAPO FAMIGLIA			TOTALE
	Totale			Persone aventi la pensione quale mezzo principale di sostentamento	Persone aventi altro mezzo principale di sostentamento	Totale	
	di cui:		Complesso rami di attività				
	Agricoltura	Rami extra agricoli					
MOBILI, ARTICOLI DI FREDDAMENTO, APPARECCHI, UTENSILERIA E SERVIZI PER LA CASA.....	19.347	20.199	20.040	20.036	24.339	20.456	20.130
-MOBILI IN LEGNO.....	3.064	4.068	3.880	3.162	4.675	3.309	3.757
-LENZUOLA, COPERTI E ALTRA biancheria per la casa.....	1.487	1.087	1.162	779	2.649	961	1.118
-PENTOLE, POSATE E ALTRE STOVIGLIE PER LA CASA.....	1.721	1.255	1.342	986	853	973	1.263
-CUCINE, STUPE, SCALDABAGNI.....	179	255	241	433	564	446	285
-FRIGORIFERI.....	387	256	281	239	602	275	280
-LAVABIANCHERIA.....	72	346	295	353	146	333	303
-LAVASTOVIGLIE.....	15	82	70	81	408	113	79
-DETERGENTI E DETERGENTI.....	4.608	4.611	4.610	5.763	5.412	5.729	4.851
-SERVIZI DOMESTICI.....	63	288	246	531	589	537	309
-LAVANDERIA E TINTORIA.....	1.382	2.298	2.126	2.316	2.929	2.376	2.180
SERVIZI SANITARI E SPESE PER LA SALUTE.....	1.678	2.167	2.075	3.717	2.577	3.606	2.405
-ONORARI MEDICI E SIMILI.....	839	943	924	1.364	1.104	1.339	1.013
-MEDICINALI.....	490	555	542	1.379	1.076	1.349	716
TRASPORTI E COMUNICAZIONI.....	21.887	32.116	30.201	20.536	25.126	20.982	28.216
-SCOOTERS E MOTOCICLETTE.....	-	275	223	151	339	169	212
-BICICLETTE.....	135	72	84	19	276	44	75
-ASSICURAZIONE VEICOLI.....	1.375	1.793	1.715	1.135	2.173	1.236	1.612
-BENZINA PER VEICOLI.....	12.850	16.711	15.988	9.263	11.805	9.510	14.593
-TRAM, AUTOBUS, TAXI.....	528	679	651	1.023	592	981	722
-TELEFONO.....	574	1.359	1.212	1.450	966	1.403	1.253
RICREAZIONE, SPETTACOLI, ISTRUZIONE E CULTURA.....	10.522	13.472	12.919	10.619	11.467	10.703	12.441
-GIORNALI E RIVISTE.....	799	1.731	1.556	1.431	1.779	1.465	1.537
-LIBRI.....	944	1.354	1.277	451	1.021	507	1.111
-TASSE SCOLASTICHE E ALTRE SPESE PER L'ISTRUZIONE.....	407	572	541	221	544	252	479
-APPARECCHI RADIO, TV, GRADISCHI, REGISTRAZIONI, DISCHI, FONOCASSETTE.....	1.389	1.916	1.817	1.212	1.877	1.277	1.701
-MACCHINE FOTOCINEMATOGRAFICHE, PELLICOLE.....	417	866	782	375	422	380	695
-ARTICOLI SPORTIVI E CARREGGIE.....	17	128	108	27	41	28	90
-PIANTE E FIORI.....	1.134	1.241	1.221	1.410	1.650	1.434	1.267
-GIOCATTOLI.....	801	1.430	1.312	784	889	795	1.201
-SERVIZI RICREATIVI.....	1.208	2.152	1.975	1.180	1.627	1.223	1.813
-ABBONAMENTI RADIO, TV.....	486	448	455	724	225	676	502
ALTRI BENI E SERVIZI.....	17.345	25.384	23.881	20.462	22.481	20.660	23.186
-DENARO DATO AI FIGLI.....	5.310	4.578	4.715	4.786	5.049	4.811	4.736
-SAPONETTE E ARTICOLI IGIENICI.....	1.592	2.616	2.425	2.245	2.143	2.235	2.384
-BARBIERE E PARRUCCHIERE.....	3.255	4.512	4.277	4.070	3.843	4.048	4.227
-BORSE E ARTICOLI IN PELLE.....	164	402	358	239	485	263	337
-ARGENTERIA, GIOIELLI, BISCUITERIA, OROLOGI E SIMILI.....	617	934	875	405	378	403	773
-ARTICOLI DI CANCELLERIA.....	943	1.037	1.020	514	351	499	908
-ALBERGHI, PENSIONI, GITE E VIAGGI.....	4.348	8.999	8.128	6.441	7.278	6.523	7.782
-DI CUI: PASTI E CONSUMAZIONI FUORI CASA.....	4.174	8.177	7.427	5.797	6.977	5.912	7.101
CONSUMI NON ALIMENTARI.....	123.895	163.616	156.179	148.536	161.633	149.814	154.808
TOTALE CONSUMI.....	202.335	248.916	240.192	242.500	251.667	243.391	240.885

Segue Tav. 17 — Valore dei consumi delle famiglie distinte secondo la ripartizione territoriale e la condizione socio-economica del capo famiglia

Spesa media mensile per componente — Lire

G — ITALIA

GRUPPI E CATEGORIE DI CONSUMO	CONDIZIONI PROFESSIONALI DEL CAPO FAMIGLIA					Totale
	Imprenditori e liberi professionisti	Indipendenti				
		Lavoratori in proprio			Totale	
	Agricoltura	Industria	Altre attività			
PANE E CEREALI.....	11.970	13.225	12.022	12.211	12.435	12.377
-PANE.....	6.355	7.341	6.589	6.697	6.843	6.782
-PASTA.....	2.979	3.342	2.788	2.865	2.974	2.975
CARNE.....	37.723	28.493	31.121	34.487	31.765	32.516
-CARNE BOVINA.....	19.141	11.585	15.417	17.301	15.118	15.625
-POLLAME.....	5.840	5.212	4.920	5.197	5.115	5.206
-ALTRE CARNI (ESCLUSI I SALUMI).....	6.285	7.035	5.495	6.298	6.254	6.258
PESCE.....	5.006	3.436	3.536	4.250	3.801	3.953
OLII E GRASSI.....	5.444	5.807	4.453	5.038	5.071	5.117
-OLIO DI OLIVA E DI SEMI.....	3.346	4.339	2.706	3.162	3.349	3.348
LATTE, FORMAGGI E UOVA.....	14.107	11.514	12.329	12.438	12.146	12.394
-LATTE.....	4.220	3.729	4.006	3.853	3.866	3.911
-FORMAGGI.....	7.774	5.886	6.443	6.635	6.366	6.544
-UOVA.....	2.113	1.899	1.880	1.950	1.914	1.939
PATATE, FRUTTA E ORTAGGI.....	16.704	11.716	13.395	15.080	13.616	14.005
-FRUTTA FRESCA E SECCA.....	8.645	5.249	6.749	7.417	6.604	6.861
ZUCCHERO, CAFFE', THE, CACAO E ALTRI GENERI ALIMENTARI.....	7.168	6.211	5.939	5.926	6.009	6.155
-ZUCCHERO.....	1.495	1.682	1.469	1.391	1.496	1.496
-CAFFE', THE E SURROGATI.....	3.851	3.137	3.066	3.132	3.113	3.206
BEVANDE.....	8.162	7.585	7.461	7.775	7.624	7.691
-ACQUA MINERALE.....	1.008	331	751	713	618	667
-VINO.....	5.243	5.980	5.444	5.578	5.649	5.597
CONSUMI ALIMENTARI E BEVANDE.....	106.284	87.987	90.256	97.205	92.467	94.208
TABACCO.....	6.780	4.557	5.323	5.879	5.337	5.519
VESTITASIO E CALZATURE.....	48.432	25.038	34.123	35.137	32.000	34.074
-ARTICOLI CONFEZIONATI.....	22.883	10.365	14.890	15.967	14.067	15.179
-CALZATURE.....	7.701	3.685	5.766	5.846	5.217	5.531
ABITAZIONE.....	55.535	23.814	33.146	38.162	32.593	35.487
-AFFITTO E SUBAFFITTO.....	6.744	1.894	6.609	7.427	5.627	5.768
-VALORE LOCATIVO.....	34.184	19.067	20.221	21.779	20.537	22.258
-SPESE PER MANUTENZIONE E RIPARAZIONI.....	2.448	1.050	2.437	2.950	2.259	2.283
COMBUSTIBILI ED ENERGIA ELETTICA.....	18.953	10.245	14.590	17.186	14.439	15.009
-ENERGIA ELETTICA.....	7.452	4.262	4.647	5.728	4.982	5.294
-GAS.....	3.649	1.826	3.473	3.643	3.082	3.154
-KEROSENE ED ALTRI COMBUSTIBILI.....	3.140	2.358	2.311	1.285	1.904	2.060
-SPESE PER RISCALDAMENTO CENTRALE.....	4.265	613	3.449	5.885	3.654	3.731

Segue Tav. 17 — Valore dei consumi delle famiglie distinte secondo la ripartizione territoriale e la condizione socio-economica del capo famiglia

Spesa media mensile per componente — Lire

Segue G — ITALIA

GRUPPI E CATEGORIE DI CONSUMO	CONDIZIONI PROFESSIONALI DEL CAPO FAMIGLIA					Totale
	Imprenditori e liberi professionisti	Indipendenti			Totale	
		Agricoltura	Industria	Altre attività		
MOBILI, ARTICOLI DI ARREDAMENTO, APPARECCHI, UTENSILERIA E SERVIZI PER LA CASA.....	31.766	26.691	25.174	27.303	26.468	27.137
- MOBILI IN LEGNO.....	3.934	9.848	4.310	6.080	6.581	6.247
- LENZUOLA, COPERTI E ALTRA BIANCHERIA PER LA CASA.....	1.274	1.639	1.238	1.344	1.393	1.378
- PENTOLE, POSATE E ALTRE STOVIGLIE PER LA CASA.....	1.799	1.685	1.539	1.565	1.590	1.617
- CUCINE, STUFE, SCALDABAGNI.....	240	297	548	326	387	369
- FRIGORIFERI.....	207	266	262	237	253	247
- LAVATRICI.....	658	225	840	491	526	542
- LAVASTOVIGLIE.....	-	63	70	258	161	141
- DETERSIVI E DETERGENTI.....	5.645	4.543	5.282	5.183	5.035	5.112
- SERVIZI DOMESTICI.....	4.915	107	558	1.273	725	1.253
- LAVANDERIA E TINTORIA.....	4.524	1.749	2.722	3.461	2.752	2.976
SERVIZI SANITARI E SPESE PER LA SALUTE.....	6.405	2.180	3.964	3.770	3.386	3.767
- ONORARI MEDICI E SIMILI.....	4.120	1.054	1.856	2.137	1.747	2.046
- MEDICINALI.....	1.035	720	1.003	913	887	906
TRASPORTI E COMUNICAZIONI.....	78.067	37.964	53.312	58.193	51.022	54.433
- SCOOTERS E MOTOCICLETTE.....	1.041	399	172	928	545	607
- BICICLETTE.....	158	294	344	203	272	258
- ASSICURAZIONE VEICOLI.....	3.660	2.274	2.762	4.007	3.135	3.201
- BENZINA PER VEICOLI.....	33.421	18.061	23.583	25.613	22.871	24.202
- TRAM, AUTOBUS, TAXI.....	814	646	963	1.020	898	887
- TELEFONO.....	4.733	1.419	2.306	2.767	2.247	2.561
RICREAZIONE, SPETTACOLI, ISTRUZIONE E CULTURA.....	29.503	14.960	17.773	20.866	18.252	19.673
- GIORNALI E RIVISTE.....	4.177	1.193	2.278	2.706	2.150	2.405
- LIBRI.....	3.123	942	1.981	2.214	1.786	1.956
- TASSE SCOLASTICHE E ALTRE SPESE PER L'ISTRUZIONE.....	1.511	525	970	1.161	924	998
- APPARECCHI RADIO, TV, GIRADESCHI, REGISTRATORI, DISCHI, FONOCASSETTE.....	3.303	1.315	2.337	2.510	2.122	2.271
- MACCHINE FOTOCINEMATOGRAFICHE, PELLICOLE.....	1.847	527	988	1.194	944	1.058
- ARTICOLI SPORTIVI E CAMEEGGIC.....	623	34	171	267	172	229
- PIANTE E FIORI.....	2.687	1.467	1.483	1.707	1.570	1.711
- GIOCATTOLE.....	2.210	1.116	1.758	1.620	1.522	1.609
- SERVIZI RICREATIVI.....	5.685	2.027	2.990	4.578	3.371	3.663
- ABBONAMENTI RADIO, TV.....	636	502	808	722	687	681
ALTRI BENI E SERVIZI.....	66.912	24.587	36.448	45.966	37.033	40.801
- DENARO DATO AI FIGLI.....	11.865	6.679	5.599	7.886	6.837	7.471
- SAPONETTE E ARTICOLI IGIENICI.....	5.024	1.856	2.813	3.047	2.642	2.942
- BARBIERE E PARRUCCHIERE.....	7.865	3.781	5.413	6.160	5.265	5.593
- BORSE E ARTICOLI IN PELLE.....	1.073	245	555	636	502	574
- ARGENTERIA, GIOIELLI, BIGIOTTERIA, OROLOGI E SIMILI.....	2.360	585	906	928	825	1.019
- ARTICOLI DE CANCELLERIA.....	1.724	1.129	1.501	1.338	1.331	1.380
- ALBERGHI, PENSIONI, GITE E VIAGGI.....	31.459	7.980	15.823	22.323	16.293	18.206
- DI CUI: PASTI E CONSUMAZIONI FUORI CASA.....	25.509	7.647	13.822	18.829	14.147	15.580
CONSUMI NON ALIMENTARI.....	342.353	170.036	223.853	252.462	220.530	235.900
TOTALE CONSUMI.....	448.637	258.023	314.103	349.667	312.997	330.108

Segue Tav. 17 — Valore dei consumi delle famiglie distinte secondo la ripartizione territoriale
e la condizione socio-economica del capo famiglia

Spesa media mensile per componente — Lire

Segue G — ITALIA

GRUPPI E CATEGORIE DI CONSUMO	CONDIZIONI PROFESSIONALI DEL CAPO FAMIGLIA							TOTALE
	Dipendenti							
	Dirigenti e impiegati			Operai e assimilati				
	Agricoltura e industria	Altre attività	Totale	Agri- cultura	Industria	Altre attività	Totale	
PANE E CEREALI.....	11.670	11.965	11.890	13.185	12.077	12.097	12.187	12.072
-PANE.....	6.392	6.267	6.298	7.023	6.772	6.694	6.773	6.590
-PASTA.....	2.633	2.971	2.886	3.675	2.853	3.011	2.975	2.940
CARNE.....	35.681	34.035	34.451	26.652	31.845	31.735	31.324	32.529
-CARNE BOVINA.....	19.073	17.749	18.084	11.731	15.822	15.867	15.449	16.464
-POLLAME.....	5.002	5.088	5.066	4.630	5.092	4.887	4.991	5.020
-ALTRE CARNI (ESCLUSI I SALUMI).....	5.296	5.552	5.487	6.031	5.753	5.849	5.806	5.683
PESCE.....	3.753	4.453	4.276	3.646	3.404	4.007	3.596	3.858
OLII E GRASSI.....	4.836	5.166	5.083	3.999	4.610	4.628	4.557	4.759
-OLIO DI OLIVA E DI SEMI.....	2.765	3.441	3.270	2.613	2.871	2.962	2.872	3.025
LATTE, FORMAGGI E UOVA.....	13.849	13.599	13.663	10.772	12.242	12.308	12.121	12.716
-LATTE.....	4.353	4.345	4.347	3.627	4.036	3.975	3.980	4.122
-FORMAGGI.....	7.582	7.229	7.319	5.198	6.324	6.368	6.230	6.650
-UOVA.....	1.914	2.025	1.997	1.947	1.882	1.965	1.911	1.944
PATATE, FRUTTA E ORTAGGI.....	15.548	15.848	15.772	11.679	13.414	14.027	13.423	14.327
-FRUTTA FRESCA E SECCA.....	8.000	8.028	8.021	5.454	6.576	6.870	6.553	7.118
ZUCCHERO, CAFFÈ, THE, CACAO E ALTRI GENERI ALIMENTARI.....	6.834	6.584	6.647	5.850	6.069	6.204	6.086	6.303
-ZUCCHERO.....	1.398	1.423	1.417	1.482	1.493	1.474	1.487	1.460
-CAFFÈ, THE E SURROGATI.....	3.423	3.330	3.353	3.201	3.089	3.168	3.121	3.211
BEVANDE.....	7.954	7.643	7.720	6.484	7.548	6.931	7.275	7.446
-ACQUA MINERALE.....	748	680	697	382	577	575	558	611
-VINO.....	5.398	5.146	5.209	5.042	5.547	4.784	5.286	5.256
CONSUMI ALIMENTARI E BEVANDE.....	100.125	99.293	99.502	82.267	91.209	91.937	90.569	94.010
TABACCO.....	6.183	6.006	6.051	4.614	5.429	5.369	5.335	5.611
VESTITARIO E CALZATURE.....	43.441	40.011	40.877	22.600	28.948	28.900	28.337	33.167
-ARTICOLI CONFEZIONATI.....	18.962	17.576	17.926	9.008	11.887	11.944	11.632	14.056
-CALZATURE.....	6.130	6.506	6.410	3.482	4.464	4.865	4.484	5.226
ABITAZIONE.....	44.832	42.370	42.991	21.088	27.208	26.977	26.565	32.893
-AFFITTO E SUBAFFITTO.....	12.932	12.534	12.634	4.170	9.114	10.422	9.014	10.409
-VALORE LOCATIVO.....	20.135	19.613	19.745	13.963	13.488	11.376	12.941	15.562
-SPESE PER MANUTENZIONE E RIPARAZIONI.....	3.141	3.202	3.186	1.605	1.813	1.838	1.800	2.334
COMBUSTIBILI ED ENERGIA ELETTTRICA.....	15.007	14.291	14.471	8.538	12.755	13.092	12.451	13.230
-ENERGIA ELETTRICA.....	4.615	5.183	5.039	4.089	3.882	4.358	4.035	4.422
-GAS.....	4.357	3.345	3.601	2.141	3.451	3.677	3.391	3.472
-KEROSENE ED ALTRI COMBUSTIBILI.....	1.468	1.673	1.621	1.094	1.806	1.136	1.551	1.578
-SPESE PER RISCALDAMENTO CENTRALE.....	4.258	3.643	3.798	571	2.833	3.289	2.747	3.152

Segue Tav. 17 — Valore dei consumi delle famiglie distinte secondo la ripartizione territoriale e la condizione socio-economica del capo famiglia

Spesa media mensile per componente — Lire

Segue G — ITALIA

GRUPPI E CATEGORIE DI CONSUMO	CONDIZIONI PROFESSIONALI DEL CAPO FAMIGLIA							TOTALE
	Dipendenti							
	Dirigenti e impiegati			Operai e assimilati				
	Agricoltura e industria	Altre attività	Totale	Agricoltura	Industria	Altre attività	Totale	
MOBILI, ARTICOLI DI ARREDAMENTO, APPARECCHI, UTENSILERIA E SERVIZI PER LA CASA.....	34.458	28.069	29.685	16.603	24.130	24.243	23.451	25.852
- MOBILI IN LEGNO.....	10.427	6.873	7.772	1.445	5.881	6.428	5.616	6.446
- LENZUOLA, COPERTE E ALTRE BIANCHERIA PER LA CASA.....	1.340	1.345	1.344	1.020	1.214	1.015	1.140	1.218
- PENTOLE, FCSATE E ALTRE STOVIGLIE PER LA CASA.....	1.695	1.319	1.414	1.326	1.346	1.222	1.309	1.350
- CUCINE, STUFE, SCALDABAGNI.....	162	375	321	262	432	293	377	356
- FRIGORIFERI.....	379	333	345	320	647	264	509	446
- LAVATRICI.....	667	452	506	34	472	498	438	464
- LAVASTOVIGLIE.....	164	110	124	97	140	141	136	131
- DETERSIVI E DETERGENTI.....	5.110	5.250	5.214	5.043	4.993	4.951	4.986	5.074
- SERVIZI DOMESTICI.....	1.205	937	1.005	5	58	88	61	425
- LAVANDERIA E TINTORERIA.....	3.636	3.430	3.482	1.531	2.551	2.852	2.539	2.902
SERVIZI SANITARI E SPESE PER LA SALUTE.....	5.434	5.301	5.335	2.280	3.688	3.455	3.490	4.201
- ONORARI MEDICI E SIMILI.....	3.210	2.761	2.875	1.085	1.847	1.869	1.781	2.203
- MEDICINALI.....	1.161	987	1.031	800	832	822	826	905
TRASPORTI E COMUNICAZIONI.....	66.549	51.564	55.354	25.213	39.316	36.607	37.228	44.210
- SCOOTERS E MOTOCICLETTE.....	125	346	290	229	597	384	503	421
- BICICLETTE.....	364	290	308	88	127	131	124	195
- ASSICURAZIONE VEICOLI.....	3.067	3.623	3.988	1.120	2.757	2.458	2.519	3.085
- BENZINA PER VEICOLI.....	32.412	23.763	25.951	14.066	19.220	18.246	18.461	21.346
- TRAM, AUTOBUS, TAXI.....	1.355	1.356	1.356	517	1.092	1.085	1.036	1.159
- TELEFONO.....	3.274	2.927	3.015	517	1.246	1.708	1.307	1.965
RICREAZIONE, SPETTACOLI, ISTRUZIONE E CULTURA.....	28.362	24.036	25.129	10.691	15.675	16.705	15.495	19.207
- GIORNALI E RIVISTE.....	3.739	3.421	3.501	1.055	2.041	2.219	1.999	2.578
- LIBRI.....	2.372	2.700	2.617	1.011	1.031	1.105	1.050	1.654
- TASSE SCOLASTICHE E ALTRE SPESE PER L'ISTRUZIONE.....	2.241	1.097	1.386	193	461	853	546	870
- APPARECCHI RADIO, TV, GIOPADESCHI, REGISTRATORI, DISCHI, FONOGRAMME.....	3.542	3.051	3.175	1.488	1.999	2.279	2.030	2.471
- MACCHINE FOTOCINEMATOGRAFICHE, PELLICOLE.....	1.432	1.703	1.647	294	1.007	1.176	987	1.241
- ARTICOLI SPORTIVI E CAMPEGGIO.....	609	280	363	27	211	166	181	251
- PIANTE E FIORI.....	2.355	2.034	2.115	1.122	1.286	1.362	1.292	1.609
- GIOCATTOLI.....	2.416	2.012	2.115	893	1.486	1.629	1.469	1.718
- SERVIZI RICREATIVI.....	5.743	4.218	4.604	1.452	2.949	3.015	2.826	3.511
- ABBONAMENTI RADIO, TV.....	1.176	716	832	410	707	706	679	738
ALTRI BENI E SERVIZI.....	54.649	46.468	48.538	21.211	32.410	32.544	31.393	37.998
- DENARO DATO AI FIGLI.....	6.807	6.291	6.421	5.467	5.753	5.539	5.666	5.957
- SAPONETTE E ARTICOLI IGIENICI.....	3.857	3.806	3.819	1.752	2.639	2.959	2.645	3.097
- BARBIE E PARRUCCHIERE.....	7.583	7.018	7.161	3.623	5.175	5.435	5.102	5.895
- BORSE E ARTICOLI IN PELLE.....	857	1.205	1.117	212	425	476	419	688
- ARGENTERIA, GIOIELLI, BIGIOTTERIA, OROLOGI E SIMILI.....	1.320	1.847	1.714	1.198	737	937	837	1.175
- ARTICOLI DI CANCELLERIA.....	1.739	1.370	1.463	864	1.215	1.251	1.192	1.296
- ALBERGHI, PENSIONI, GITE E VIAGGI.....	28.901	21.850	23.634	6.644	14.127	13.261	13.179	17.207
- DI CUI: PASTI E CONSUMAZIONI FUORI CASA.....	24.777	18.266	19.913	6.310	11.960	11.967	11.429	14.697
CONSUMI NON ALIMENTARI.....	298.915	258.116	268.431	132.838	189.559	187.892	183.745	216.369
TOTALE CONSUMI.....	399.000	357.409	367.933	215.105	280.768	279.829	274.314	310.379

Segue Tav. 17 — Valore dei consumi delle famiglie distinte secondo la ripartizione territoriale
e la condizione socio-economica del capo famiglia

Spesa media mensile per componente — Lire

Segue G — ITALIA

GRUPPI E CATEGORIE DI CONSUMO	CONDIZIONI PROFESSIONALI DEL CAPO FAMIGLIA			CONDIZIONI NON PROFESSIONALI DEL CAPO FAMIGLIA			TOTALE
	Totale			Persone aven- ti la pensione quale mezzo principale di sostentamento	Persone aventi altro mezzo prin- cipale di sostenta- mento	Totale	
	di cui:		Complesso rami di attività				
	Agricoltura	Rami extra agricoli					
PANE E CEREALI.....	13.147	12.030	12.163	13.453	12.665	13.380	12.454
-PANE.....	7.184	6.575	6.647	7.300	6.690	7.243	6.790
-PASTA.....	3.440	2.884	2.951	3.301	3.259	3.297	3.033
CARNE.....	27.941	33.148	32.526	34.584	33.336	34.467	32.989
-CARNE BOVINA.....	11.747	16.820	16.214	17.167	17.206	17.170	16.442
-POLLAME.....	4.994	5.087	5.076	5.856	5.451	5.818	5.253
-ALTRE CARNE (ESCLUSI I SALUMI).....	6.636	5.749	5.855	5.653	4.965	5.589	5.791
PESCE.....	3.554	3.931	3.886	3.468	3.803	3.499	3.794
OLII E GRASSI.....	5.146	4.828	4.867	5.894	5.389	5.846	5.100
-OLIO DI OLIVA E DI SEMI.....	3.701	3.043	3.122	3.598	3.301	3.570	3.229
LATTE, FORMAGGI E UOVA.....	11.321	12.796	12.620	14.454	13.883	14.402	13.044
-LATTE.....	3.713	4.106	4.059	4.559	4.429	4.547	4.175
-FORMAGGI.....	5.668	6.747	6.618	7.629	7.446	7.612	6.855
-UOVA.....	1.940	1.943	1.943	2.266	2.008	2.243	2.014
PATATE, FRUTTA E ORTAGGI.....	11.820	14.559	14.232	15.855	14.659	15.744	14.592
-FRUTTA FRESCA E SECCA.....	5.415	7.263	7.042	7.653	6.819	7.576	7.169
ZUCCHERO, CAFFE', THE, CACAO E ALTRI GENERI ALIMENTARI.....	6.086	6.283	6.258	7.607	7.044	7.556	6.567
-ZUCCHERO.....	1.604	1.453	1.471	1.899	1.734	1.884	1.569
-CAFFE', THE E SURROGATI.....	3.148	3.218	3.209	3.981	3.797	3.964	3.389
BEVANDE.....	7.210	7.562	7.520	8.324	7.291	8.229	7.689
-ACQUA MINERALE.....	377	662	628	750	794	754	658
-VINO.....	5.598	5.326	5.358	6.310	5.082	6.197	5.558
CONSUMI ALIMENTARI E BEVANDE.....	86.225	95.137	94.072	103.639	98.070	103.123	96.229
TABACCO.....	4.625	5.714	5.583	4.526	4.851	4.556	5.339
VESTIARIO E CALZATURE.....	24.980	34.586	33.438	28.790	31.255	29.018	32.385
-ARTICOLI CONFEZIONATI.....	10.235	14.956	14.391	11.063	12.892	11.232	13.638
-CALZATURE.....	3.709	5.535	5.317	4.587	5.114	4.636	5.155
ABITAZIONE.....	23.361	35.066	33.667	41.928	45.396	42.248	35.712
-AFFITTO E SUBAFFITTO.....	2.887	9.858	9.024	8.648	8.581	8.642	8.933
-VALORE LOCATIVO.....	17.438	17.576	17.560	24.710	27.243	24.944	19.320
-SPESE PER MANUTENZIONE E RIPARAZIONI.....	1.263	2.492	2.319	3.485	2.422	3.386	2.573
COMBUSTIBILI ED ENERGIA ELETRICA.....	9.729	14.308	13.761	17.041	17.754	17.106	14.558
-ENERGIA ELETRICA.....	4.278	4.737	4.682	5.264	5.040	5.243	4.816
-GAS.....	1.992	3.565	3.377	4.332	3.748	4.278	3.592
-KEROSENE ED ALTRI COMBUSTIBILI.....	1.839	1.706	1.722	2.760	3.069	2.788	1.976
-SPESE PER RISCALDAMENTO CENTRALE.....	639	3.690	3.325	3.258	3.719	3.300	3.319

Segue Tav. 17 — Valore dei consumi delle famiglie distinte secondo la ripartizione territoriale e la condizione socio-economica del capo famiglia

Spesa media mensile per componente — Lire

Segue G — ITALIA

GRUPPI E CATEGORIE DI CONSUMO	CONDIZIONI PROFESSIONALI DEL CAPO FAMIGLIA			CONDIZIONI NON PROFESSIONALI DEL CAPO FAMIGLIA			TOTALE
	Totale			Persone aventi la pensione quale mezzo principale di sostentamento	Persone aventi altro mezzo principale di sostentamento	Totale	
	di cui:		Complesso rami di attività				
	Agricoltura	Rami extra agricoli					
MOBILI, ARTICOLI DI ARREDAMENTO, APPARECCHI, UTENSILERIA E SERVIZI PER LA CASA.....	23.865	26.558	26.234	22.406	25.663	22.706	25.395
- MOBILI IN LEGNO.....	6.762	6.336	6.387	2.645	2.747	2.654	5.497
- LENZUOLA, COPERTE E ALTRA BIANCHERIA PER LA CASA.....	1.440	1.242	1.266	996	1.696	1.061	1.217
- FENTOLE, POSATE E ALTRE STOVIGLIE PER LA CASA.....	1.599	1.406	1.429	1.208	882	1.178	1.369
- CUCINE, STUPE, SCALDABAGNI.....	274	371	359	514	755	536	402
- FRIGORIFERI.....	344	392	386	344	735	360	385
- LAVATRICI.....	155	533	488	482	481	482	486
- LAVASTOVIGLIE.....	72	143	134	52	139	60	117
- DETERSIVI E DETERGENTI.....	4.764	5.129	5.085	5.885	5.628	5.861	5.270
- SERVIZI DOMESTICI.....	69	754	672	631	1.879	746	690
- LAVANDERIA E TINTORIA.....	1.869	3.068	2.924	3.054	3.886	3.131	2.974
SERVIZI SANITARI E SPESE PER LA SALUTE.....	2.328	4.308	4.071	6.270	5.307	6.181	4.574
- ONORARI MEDICI E SIMILI.....	1.184	2.288	2.156	2.976	2.044	2.890	2.331
- MEDICINALI.....	737	928	905	1.765	1.347	1.726	1.101
TRASPORTI E COMUNICAZIONI.....	35.064	48.917	47.260	31.380	40.286	32.203	43.671
- SCOOTERS E MOTOCICLETTE.....	321	498	476	692	611	685	526
- BICICLETTE.....	216	214	214	99	126	101	187
- ASSICURAZIONE VEICOLI.....	1.901	3.285	3.120	2.109	2.439	2.139	2.886
- BENZINA PER VEICOLI.....	17.094	22.891	22.198	13.600	18.478	14.052	20.256
- TRAM, AUTOBUS, TAXI.....	596	1.144	1.078	1.420	1.118	1.392	1.153
- TELEFONO.....	1.218	2.268	2.143	2.102	2.207	2.111	2.135
RICREAZIONE, SPETTACOLI, ISTRUZIONE E CULTURA.....	14.108	20.057	19.346	15.795	16.682	15.880	18.519
- GIORNALI E RIVISTE.....	1.214	2.704	2.526	2.697	2.624	2.691	2.565
- LIBRI.....	968	1.849	1.744	717	1.263	767	1.511
- TASSE SCOLASTICHE E ALTRE SPESE PER L'ISTRUZIONE.....	546	957	908	347	591	370	780
- APPARECCHI RADIO, TV, GIRADISCHI, REGISTRATORI, DISCHI, FONOCASSETTE.....	1.591	2.523	2.411	1.817	1.882	1.823	2.271
- MACCHINE FOTOCINEMATOGRAFICHE, PELLICOLE.....	528	1.276	1.187	694	873	711	1.073
- ARTICOLI SPORTIVI E CAMPEGGIO.....	30	274	245	117	276	132	218
- PIANTE E FIORI.....	1.371	1.676	1.640	1.948	2.165	1.969	1.718
- GIOCATTOLI.....	1.025	1.775	1.685	1.026	1.024	1.026	1.528
- SERVIZI RICREATIVI.....	1.941	3.776	3.556	2.159	3.204	2.255	3.246
- ABBONAMENTI RADIO, TV.....	510	749	721	991	802	974	781
ALTRI BENI E SERVIZI.....	24.177	40.825	38.834	32.432	40.657	33.192	37.488
- DENARO DATO AI FIGLI.....	6.214	6.435	6.409	6.311	7.357	6.408	6.408
- SAPONETE E ARTICOLI IGIENICI.....	1.882	3.210	3.051	2.606	2.666	2.611	2.946
- BARBIERE E PARRUCCHIERE.....	3.845	6.071	5.805	5.614	6.638	5.709	5.782
- BORSE E ARTICOLI IN PELLE.....	243	710	654	438	608	453	606
- ARGENTERIA, GIOIELLI, BIGIOTTERIA, OROLOGI E SIMILI.....	800	1.173	1.128	719	312	681	1.022
- ARTICOLI DI CANCELLERIA.....	1.048	1.359	1.321	557	664	567	1.141
- ALBERGHI, PENSIONI, GITE E VIAGGI.....	8.035	18.791	17.505	13.712	18.708	14.174	16.711
- DI CUI: PASTI E CONSUMAZIONI FUORI CASA.....	7.544	15.968	14.961	11.622	14.479	11.886	14.228
CONSUMI NON ALIMENTARI.....	162.237	230.339	222.194	200.568	227.851	203.090	217.641
TOTALE CONSUMI.....	248.462	325.476	316.266	304.207	325.921	306.213	313.870

Tav. 18 — Valore dei consumi delle famiglie distinte secondo la ripartizione territoriale, l'ampiezza e il tipo

Spesa media mensile per componente — Lire

A — NORD-CENTRO

GRUPPI E CATEGORIE DI CONSUMO	1 COMPONENTE			2 COMPONENTI			3 COMPONENTI			
	In età inferiore a 65 anni	In età di 65 anni e più	Totale	Con capo famiglia in età inferiore a 65 anni	Con capo famiglia in età di 65 anni e più	Totale	Due adulti e un bambino in età inferiore a 6 anni compiuti	Due adulti e un bambino in età da 6 a 13 anni compiuti	Tre adulti	Totale
PANE E CEREALI.....	16.979	16.810	16.887	14.608	13.898	14.311	11.653	12.908	12.950	12.604
-PANE.....	9.130	8.580	8.830	7.772	7.514	7.664	6.105	7.109	7.259	6.908
-PASTA.....	3.723	3.545	3.626	3.199	3.012	3.121	2.565	2.741	2.810	2.731
CARNE.....	49.877	42.226	45.702	45.317	38.714	42.562	36.512	38.866	39.761	38.583
-CARNE BOVINA.....	25.468	21.027	23.044	22.667	18.994	21.135	19.045	19.931	19.991	19.710
-POLLANE.....	7.523	7.424	7.469	6.919	6.765	6.855	5.603	5.923	6.251	5.946
-ALTRE CARNI (ESCLUSI I SALUMI).....	5.740	4.680	5.162	7.332	5.781	6.684	5.600	6.221	6.661	6.215
PESCE.....	3.334	2.582	2.923	3.679	2.989	3.391	2.803	3.428	3.144	3.158
OLII E GRASSI.....	7.827	7.645	7.728	6.914	6.654	6.806	5.226	5.615	5.597	5.491
-OLIO DI OLIVA E DI SEMI.....	4.185	3.569	3.849	3.856	3.580	3.741	2.768	3.079	2.995	2.955
LATTE, FORMAGGI E UOVA.....	22.132	20.556	21.272	17.055	16.313	16.746	14.738	14.304	14.405	14.443
-LATTE.....	6.767	7.155	6.979	4.964	5.010	4.983	4.935	4.404	4.230	4.479
-FORMAGGI.....	12.043	10.379	11.135	9.614	8.904	9.318	7.994	7.820	8.066	7.946
-UOVA.....	3.322	3.022	3.158	2.477	2.399	2.445	1.809	2.080	2.109	2.018
PATATE, FRUTTA E ORTAGGI.....	24.317	20.606	22.291	20.155	17.867	19.200	16.008	16.810	16.429	16.459
-FRUTTA FRESCA E SECCA.....	12.657	10.041	11.229	9.947	8.588	9.380	8.275	8.399	8.138	8.273
ZUCCHERO, CAFFÈ, THE, CACAO E ALTRI GENERI ALIMENTARI.....	11.557	11.124	11.320	8.837	8.412	8.659	7.359	7.068	7.327	7.230
-ZUCCHERO.....	2.535	2.786	2.672	1.929	1.963	1.943	1.523	1.500	1.717	1.587
-CAFFÈ, THE E SURROGATI.....	5.991	5.867	5.923	4.763	4.488	4.648	3.690	3.579	3.836	3.696
BEVANDE.....	13.557	9.266	11.215	12.347	10.491	11.573	10.436	9.413	9.734	9.699
-ACQUA MINERALE.....	1.412	1.183	1.287	1.113	883	1.017	916	924	935	927
-VINO.....	8.912	6.884	7.805	8.859	8.224	8.594	7.457	6.610	7.382	7.035
CONSUMI ALIMENTARI E BEVANDE.....	149.580	130.815	139.338	128.912	115.338	123.248	104.735	108.412	109.347	107.667
TABACCO.....	12.739	2.717	7.269	8.265	4.260	6.594	6.368	6.148	6.053	6.123
VESTIARIO E CALZATURE.....	69.354	28.654	47.139	50.373	28.830	41.385	41.991	39.176	37.501	39.257
-ARTICOLI CONFEZIONATI.....	30.423	9.571	19.041	19.928	9.845	15.721	18.358	15.656	17.066	16.927
-CALZATURE.....	11.759	4.641	7.874	7.272	3.685	5.859	5.704	6.240	5.343	5.746
ABITAZIONE.....	88.816	76.056	81.852	60.139	50.980	56.317	41.393	43.650	43.054	42.906
-AFFITTO E SUBAFFITTO.....	32.988	18.210	24.922	16.884	9.763	13.913	14.594	12.718	8.652	11.715
-VALORE LOCATIVO.....	40.031	44.857	42.665	28.314	30.165	29.086	18.059	19.540	24.250	20.897
-SPESE PER MANUTENZIONE E RIPARAZIONI.....	3.459	3.984	3.746	5.787	4.144	5.101	3.045	4.509	3.730	3.831
COMBUSTIBILI ED ENERGIA ELETTRICA.....	32.938	26.808	29.593	23.415	22.592	23.071	18.914	18.399	19.569	18.915
-ENERGIA ELETTRICA.....	9.914	7.234	8.451	6.255	6.001	6.149	5.364	5.104	4.909	5.117
-GAS.....	8.100	6.617	7.291	6.009	5.928	5.975	4.884	4.778	4.280	4.588
-KEROSENE ED ALTRI COMBUSTIBILI.....	5.011	3.625	4.255	2.680	4.285	3.350	3.516	2.010	3.604	2.966
-SPESE PER RISCALDAMENTO CENTRALE.....	8.979	6.341	7.539	7.854	4.990	6.659	4.778	5.874	5.887	5.593

Segue Tav. 18 — Valore dei consumi delle famiglie distinte secondo la ripartizione territoriale, l'ampiezza e il tipo

Spesa media mensile per componente — Lire

Segue A — NORD-CENTRO

GRUPPI E CATEGORIE DI CONSUMO	1 COMPONENTE			2 COMPONENTI			3 COMPONENTI			
	In età inferiore a 65 anni	In età di 65 anni e più	Totale	Con capo famiglia in età inferiore a 65 anni	Con capo famiglia in età di 65 anni e più	Totale	Due adulti e un bambino in età inferiore a 6 anni compiuti	Due adulti e un bambino in età da 6 a 13 anni compiuti	Tre adulti	Totale
MOBILI, ARTICOLI DI ARREDAMENTO, APPARECCHI, UTENSILERIA E SERVIZI PER LA CASA.....	41.602	24.395	32.208	39.931	27.521	34.754	29.082	30.450	29.733	29.782
- MOBILI IN LEGNO.....	1.825	878	1.308	7.721	2.698	5.625	4.796	7.025	7.041	6.347
- LENZUOLA, COPERTE E ALTRA BIANCHERIA PER LA CASA.....	1.392	1.131	1.249	1.553	1.139	1.380	1.134	1.244	1.275	1.217
- PENTOLE, POSATE E ALTRE STOVIGLIE PER LA CASA.....	1.398	919	1.136	1.955	1.634	1.821	1.495	1.561	1.262	1.434
- CUCINE, STUFE, SCALDABAGNI.....	582	1.047	836	473	638	542	659	710	754	702
- FRIGORIFERI.....	714	16	333	702	829	755	291	243	369	297
- LAVABILI.....	629	207	398	813	557	706	619	744	652	693
- LAVASTOVIGLIE.....	-	-	-	124	42	90	223	243	216	223
- DETERSIVI E DETERGENTI.....	8.073	6.928	7.448	7.522	6.858	7.245	6.241	5.909	5.691	5.906
- SERVIZI DOMESTICI.....	4.406	1.685	2.921	1.059	1.240	1.135	826	981	756	887
- LAVANDERIA E TINTORIA.....	10.774	4.685	7.450	5.042	3.649	4.461	3.942	3.979	3.545	3.815
SERVIZI SANITARI E SPESE PER LA SALUTE.....	12.090	8.711	10.246	8.303	10.320	9.144	5.559	5.187	6.145	5.632
- ONORARI MEDICI E SIMILI.....	7.937	3.468	5.497	4.528	4.533	4.530	2.727	3.033	3.635	3.184
- MEDICINALI.....	2.550	3.527	3.084	1.756	2.364	2.009	1.545	1.174	1.278	1.316
TRASPORTI E COMUNICAZIONI.....	83.297	14.187	45.576	77.388	27.085	56.400	68.121	62.384	58.667	62.345
- SCOOTERS E MOTOCICLETTE.....	364	334	348	1.691	180	1.060	231	232	272	270
- BICICLETTE.....	193	49	114	140	198	164	402	201	74	203
- ASSICURAZIONE VEICOLI.....	4.560	650	2.426	6.325	1.855	4.460	4.654	4.346	3.978	4.282
- BENZINA PER VEICOLI.....	36.602	4.315	18.979	33.932	12.509	24.994	31.824	28.302	27.530	28.741
- TRAM, AUTOBUS, TAXI.....	4.303	2.307	3.214	1.724	1.522	1.640	957	1.481	1.442	1.325
- TELEFONO.....	5.632	2.742	4.055	3.966	2.601	3.396	2.661	3.081	3.065	2.958
RICREAZIONE, SPETTACOLI, ISTRUZIONE E CULTURA.....	41.425	17.207	28.206	30.048	18.235	25.120	25.694	25.823	22.043	24.320
- GIORNALI E RIVISTE.....	7.449	4.269	5.713	4.811	3.599	4.305	3.496	3.722	3.541	3.596
- LIBRI.....	2.480	469	1.382	1.619	537	1.167	1.100	2.260	1.204	1.570
- TASSE SCOLASTICHE E ALTRE SPESE PER L'ISTRUZIONE.....	128	4	60	580	11	343	707	1.584	687	1.029
- APPARECCHI RADIO, TV, GIPADISCHI, REGISTRATORI, DISCHI, FONOCASSETTE.....	4.562	1.160	2.705	4.121	2.176	3.310	2.773	2.729	3.141	2.889
- MACCHINE FOTOCINEMATOGRAFICHE, PELLICOLE.....	3.197	258	1.592	1.954	602	1.390	2.394	1.776	1.421	1.775
- ARTICOLI SPORTIVI E CANEGGIO.....	372	9	174	343	112	247	550	412	263	392
- PIANTE E FIORI.....	4.834	4.338	4.563	3.790	2.347	3.188	2.232	2.245	1.892	2.122
- GIOCATTOLI.....	1.558	1.893	1.741	1.642	1.995	1.789	3.702	1.924	781	1.922
- SERVIZI RICREATIVI.....	9.999	629	4.885	5.525	1.460	3.829	3.846	4.980	4.508	4.521
- ABBONAMENTI RADIO, TV.....	1.913	1.582	1.733	1.295	1.462	1.365	1.148	1.046	926	1.019
ALTRI BENI E SERVIZI.....	112.957	44.282	75.471	68.416	34.646	54.329	46.820	54.168	48.785	50.250
- DENARO DATO AI FIGLI.....	4.597	4.727	4.668	4.305	5.153	4.659	783	7.206	9.617	6.502
- SAPONETTE E ARTICOLI IGIENICI.....	7.291	3.075	4.990	4.733	3.028	4.022	3.887	3.812	3.344	3.638
- BARBIEKE E PARRUCCHIERE.....	14.136	7.276	10.391	10.412	6.566	8.808	6.650	7.971	7.618	7.503
- BORSE E ARTICOLI IN PELLE.....	2.100	565	1.262	1.334	621	1.037	678	957	746	803
- ARGENTERIA, GIOIELLI, BIGLIOTTERIA OROLOGI E SIMILI.....	1.423	841	1.105	2.761	743	1.919	1.235	1.104	1.402	1.239
- ARTICOLI DI CANCELLERIA.....	923	351	611	891	343	663	707	2.239	480	1.199
- ALBERGHI, PENSIONI, GITE E VIAGGI	76.696	23.473	47.645	38.182	15.067	28.538	28.288	27.100	22.131	25.544
- DI CUI: PASTI E CONSUMAZIONI FUORI CASA.....	70.360	19.797	42.761	30.041	11.913	22.478	25.566	20.063	18.168	20.847
CONSUMI NON ALIMENTARI	495.218	243.017	357.560	366.278	224.469	307.114	283.942	285.385	271.550	279.530
TOTALE CONSUMI	644.798	373.832	496.898	495.190	339.807	430.362	368.677	393.797	380.897	387.197

Segue Tav. 18 — Valore dei consumi delle famiglie distinte secondo la ripartizione territoriale,
l'ampiezza e il tipo

Spesa media mensile per componente — Lire

Segue A — NORD-CENTRO

GRUPPI E CATEGORIE DI CONSUMO	4 COMPONENTI					5 COMPONENTI			6 E PIÙ COMPONENTI	TOTALE
	Due adulti e due bam- bini in età inferiore a 6 anni compiuti	Due adulti, un bambino in età inferiore a 6 anni compiuti e un bam- bino in età da 6 a 13 anni compiuti	Due adulti e due bam- bini in età da 6 a 13 anni compiuti	Quattro adulti	Totale	Due adulti e tre bam- bini in età da 6 a 13 anni compiuti	Cinque adulti	Totale		
PANE E CEREBALI.....	9.882	11.174	12.246	11.896	11.779	11.990	11.855	11.587	11.138	12.533
-PANE.....	5.388	6.013	6.867	6.829	6.650	7.095	7.185	6.771	6.402	6.972
-PASTA.....	2.033	2.358	2.619	2.659	2.533	2.538	2.581	2.493	2.303	2.697
CARNE.....	30.134	34.272	34.563	35.122	34.623	33.034	35.625	32.644	28.312	36.393
-CARNE BOVINA.....	15.668	17.471	17.250	17.619	17.301	15.788	17.027	16.061	13.151	18.129
-POLLANE.....	4.186	5.226	5.193	5.348	5.291	6.072	5.979	5.350	4.672	5.748
-ALTRE CARNI (ESCLUSI I SALUMI).....	4.832	5.069	5.957	6.398	6.022	5.948	6.825	5.989	5.880	6.113
PESCE.....	2.850	2.686	3.182	3.067	2.992	3.027	2.972	2.548	2.664	2.989
OLII E GRASSI.....	4.119	4.490	4.644	5.863	4.724	4.099	4.037	4.359	4.021	5.256
-OLIO DI OLIVA E DI SEMI.....	2.250	2.573	2.546	3.702	2.647	2.033	2.276	2.425	2.378	2.892
LATTE, FORMAGGI E UOVA.....	12.123	12.541	12.860	12.462	12.682	12.829	11.353	11.799	10.326	13.781
-LATTE.....	4.663	4.239	4.209	3.729	4.128	4.484	3.521	3.930	3.544	4.393
-FORMAGGI.....	5.855	6.666	6.730	6.767	6.698	6.624	6.166	6.209	5.156	7.391
-UOVA.....	1.605	1.636	1.921	1.966	1.856	1.721	1.666	1.660	1.626	1.997
PATATE, FRUTTA E ORTAGGI.....	13.035	13.754	14.446	14.613	14.314	13.007	13.600	12.894	10.764	15.394
-FRUTTA FRESCA E SECCA.....	6.846	7.113	7.228	7.305	7.174	6.580	6.540	6.522	5.053	7.656
ZUCCHERO, CAFFÈ, THE, CACAO E ALTRI GENERI ALIMENTARI.....	6.149	6.433	6.149	6.479	6.232	5.447	5.839	5.400	5.147	6.863
-ZUCCHERO.....	1.410	1.512	1.457	1.346	1.440	1.387	1.374	1.359	1.388	1.598
-CAFFÈ, THE E SURROGATI.....	2.984	2.912	2.975	3.521	3.089	2.608	2.325	2.620	2.388	3.475
BEVANDE.....	7.125	6.947	7.876	8.768	7.813	5.738	7.050	6.342	6.577	8.677
-ACQUA MINERALE.....	934	632	864	759	777	568	659	525	378	794
-VINO.....	4.929	5.008	5.549	6.325	5.573	4.310	5.290	4.701	4.944	6.318
CONSUMI ALIMENTARI E BEVANDE.....	85.417	92.297	95.966	98.270	95.159	89.171	92.331	87.573	78.949	101.886
TABACCO.....	4.610	4.465	4.427	6.657	5.069	3.357	5.564	4.345	3.841	5.429
VESTITARIO E CALZATURE.....	32.181	32.885	34.147	36.102	34.168	25.727	31.153	28.146	28.269	35.608
-ARTICOLI CONFEZIONATI.....	11.680	13.040	14.585	15.743	14.638	11.184	13.632	11.950	11.905	14.862
-CALZATURE.....	5.024	5.023	5.488	5.356	5.243	4.439	5.018	4.955	4.475	5.461
ABITAZIONE.....	32.202	34.558	33.773	36.820	34.577	27.640	35.833	29.881	21.136	40.168
-AFFITTO E SUBAFFITTO.....	12.482	9.385	10.000	6.040	8.915	5.875	5.195	5.208	2.911	9.935
-VALORE LOCATIVO.....	12.849	16.016	16.975	21.142	17.655	16.638	20.292	17.688	14.477	21.142
-SPESE PER MANUTENZIONE E RIPARAZIONI.....	2.528	4.509	1.584	3.691	2.681	1.335	4.966	2.738	1.637	3.295
COMBUSTIBILI ED ENERGIA ELETTRICA.....	13.912	14.506	15.590	16.960	16.080	15.060	11.007	14.898	10.002	17.690
-ENERGIA ELETTRICA.....	4.433	4.081	4.757	4.154	4.578	4.740	3.705	4.582	3.809	5.064
-GAS.....	3.649	4.516	3.864	4.290	4.221	2.989	2.345	3.324	2.067	4.364
-KEROSENE ED ALTRI COMBUSTIBILI.....	1.760	1.992	1.723	4.034	2.577	2.056	2.722	2.078	1.856	2.720
-SPESE PER RISCALDAMENTO CENTRALE.....	3.422	3.179	4.819	3.864	3.979	4.460	1.911	4.319	1.828	4.788

Segue Tav. 18 — Valore dei consumi delle famiglie distinte secondo la ripartizione territoriale, l'ampiezza e il tipo

Spesa media mensile per componente — Lire

Segue A — NORD-CENTRO

GRUPPI E CATEGORIE DI CONSUMO	4 COMPONENTI					5 COMPONENTI			6 E PIÙ COMPONENTI	TOTALE
	Due adulti e due bambini in età inferiore a 6 anni compiuti	Due adulti, un bambino in età inferiore a 6 anni compiuti e un bambino in età da 6 a 13 anni compiuti	Due adulti e due bambini in età da 6 a 13 anni compiuti	Quattro adulti	Totale	Due adulti e tre bambini in età da 6 a 13 anni compiuti	Cinque adulti	Totale		
MOBILI, ARTICOLI DI ARREDAMENTO, APPARECCHI, UTENSILBERIA E SERVIZI PER LA CASA.....	23.789	26.037	30.955	24.167	26.822	28.468	23.667	25.321	22.134	28.329
- MOBILI IN LEGNO.....	5.104	5.654	11.088	4.006	7.092	10.499	8.276	7.537	7.106	6.467
- LENZUOLA, COPERTI E ALTRA BIANCHERIA PER LA CASA.....	783	1.140	891	2.150	1.331	1.169	762	1.251	1.124	1.272
- PENNOLIE, POSATE E ALTRE STOVIGLIE PER LA CASA.....	1.627	1.683	1.165	1.477	1.370	1.020	855	1.218	1.418	1.429
- CUCINE, STUPE, SCALDABAGNI.....	480	332	287	250	301	358	-	165	526	467
- FRIGORIFERI.....	-	300	505	569	391	291	383	352	621	444
- LAVABILI.....	460	558	598	870	600	434	-	480	392	588
- LAVASTOVIGLIE.....	-	156	118	97	83	495	-	123	239	137
- DETERSIVI E DETERGENTI.....	5.201	5.538	4.860	5.019	5.121	4.559	4.244	4.419	3.726	5.504
- SERVIZI DOMESTICI.....	1.597	657	600	301	645	1.088	695	799	520	902
- LAVANDERIA E TINTORIA.....	2.392	2.900	2.897	3.190	2.867	2.051	3.565	2.304	2.217	3.416
SERVIZI SANITARI E SPESE PER LA SALUTE.....	7.092	5.028	4.578	4.042	5.087	4.314	4.150	4.539	2.784	5.782
- ONORARI MEDICI E SIMILI.....	4.932	2.860	2.703	2.086	2.751	3.025	1.620	2.342	1.424	3.065
- MEDICINALI.....	1.238	1.112	964	1.137	1.021	714	1.333	971	765	1.315
TRASPORTI E COMUNICAZIONI.....	49.440	52.556	47.760	60.485	52.762	28.376	50.517	44.210	37.184	52.283
- SCOOTERS E MOTOCICLETTE.....	-	867	688	197	702	1.107	1.825	1.057	778	701
- BICICLETTE.....	319	291	475	-	363	373	-	370	75	249
- ASSICURAZIONE VEICOLI.....	3.969	3.765	3.007	3.201	3.385	2.143	3.004	2.813	2.974	3.596
- BENZINA PER VEICOLI.....	26.782	23.837	22.273	24.866	23.515	17.221	12.412	19.248	16.903	23.412
- TRAM, AUTOBUS, TAXI.....	827	774	1.237	1.663	1.235	1.581	1.405	1.343	864	1.393
- TELEFONO.....	2.228	1.865	2.480	2.944	2.454	1.765	1.483	1.892	1.621	2.627
RICREAZIONE, SPETTACOLI, ISTRUZIONE E CULTURA.....	21.394	23.211	21.479	21.469	21.478	18.295	22.129	18.250	15.382	21.907
- GIORNALI E RIVISTE.....	2.535	3.241	2.604	3.248	2.821	2.032	2.859	2.177	1.469	3.139
- LIBRI.....	823	2.066	2.727	1.903	2.159	2.255	2.538	2.103	1.469	1.734
- TASSE SCOLASTICHE E ALTRE SPESE PER L'ISTRUZIONE.....	1.124	1.347	1.051	1.197	1.170	1.304	908	1.313	957	947
- APPARECCHI RADIO, TV, GIRALDISCHI, REGISTRATORI, DISCHI, FONOCASSETTE.....	1.308	3.019	3.004	2.527	2.643	1.387	2.726	2.022	1.480	2.589
- MACCHINE FOTOCINEMATOGRAFICHE, PELLICOLE.....	1.525	1.271	1.139	1.255	1.204	595	718	825	762	1.284
- ARTICOLI SPORTIVI E CAMPEGGIO.....	117	615	401	228	350	238	589	184	161	289
- PIANTE E FIORI.....	1.857	1.514	1.466	1.618	1.530	1.401	1.434	1.191	940	1.969
- GIOCATTOLI.....	4.415	3.727	1.488	325	1.804	1.606	1.241	1.506	1.165	1.711
- SERVIZI RICREATIVI.....	3.439	3.105	4.043	5.076	4.033	3.499	5.026	3.501	3.738	4.045
- ABBONAMENTI RADIO, TV.....	997	827	826	638	757	1.123	333	795	442	936
ALTRI BENI E SERVIZI.....	36.709	37.424	41.425	47.407	42.670	32.562	46.085	35.498	30.003	45.459
- DENARO DATO AI FIGLI.....	1.476	2.240	7.237	12.134	8.217	8.299	13.115	9.332	9.230	7.340
- SAPONETTE E ARTICOLI IGIENICI.....	3.398	3.170	3.225	3.424	3.199	1.835	3.731	2.237	2.149	3.260
- BARBIERI E PARRUCCHIERI.....	4.467	5.845	5.712	6.246	5.886	4.965	6.054	4.916	4.365	6.648
- BORSE E ARTICOLI IN PELLE.....	757	694	696	1.155	785	546	518	498	307	756
- ARGENTERIA, GIOIELLI, BIGIOTTERIA OROLOGI E SIMILI.....	950	1.386	957	950	1.112	885	-	750	600	1.160
- ARTICOLI DI CANCELLERIA.....	782	2.401	2.031	644	1.569	2.557	626	1.626	1.351	1.272
- ALBERGHI, PENSIONI, GITE E VIAGGI	22.775	18.801	18.343	19.957	19.055	10.723	16.527	13.565	10.008	21.686
- DI CUI: PASTI E CONSUMAZIONI FUORI CASA.....	21.726	14.675	15.979	15.667	16.219	9.742	14.546	12.018	9.158	18.199
CONSUMI NON ALIMENTARI	221.329	230.670	234.134	254.109	238.713	183.799	230.105	205.068	170.735	252.655
TOTALE CONSUMI	306.746	322.967	330.100	352.379	333.872	272.970	322.436	292.661	249.684	354.541

Segue Tav. 18 — Valore dei consumi delle famiglie distinte secondo la ripartizione territoriale,
l'ampiezza e il tipo

Spesa media mensile per componente — Lire

B — ITALIA SETTENTRIONALE

GRUPPI E CATEGORIE DI CONSUMO	1 COMPONENTE			2 COMPONENTI			3 COMPONENTI			
	In età inferiore a 65 anni	In età di 65 anni e più	Totale	Con capo famiglia in età inferiore a 65 anni	Con capo famiglia in età di 65 anni e più	Totale	Due adulti e un bambino in età infe- riore a 6 anni compiuti	Due adulti e un bambino in età da 6 a 13 anni compiuti	Tre adulti	Totale
PANE E CEREALI.....	16.827	16.711	16.762	14.636	14.005	14.376	11.601	13.034	13.075	12.695
-PANE.....	9.365	8.769	9.037	8.017	7.745	7.905	6.252	7.445	7.507	7.170
-PASTA.....	3.349	3.333	3.340	2.982	2.824	2.917	2.295	2.474	2.574	2.477
CARNE.....	48.216	40.416	43.931	44.167	38.135	41.670	35.647	37.525	38.700	37.488
-CARNE BOVINA.....	23.890	19.584	21.524	21.817	18.239	20.336	18.705	19.222	19.561	19.209
-POLLANE.....	7.559	7.114	7.315	6.585	6.712	6.638	5.290	5.506	5.842	5.556
-ALTRE CARNI (ESCLUSI I SALUMI).....	5.503	4.214	4.795	7.041	5.582	6.437	5.245	5.826	6.059	5.756
PESCE.....	2.547	2.091	2.296	3.122	2.334	2.796	2.204	2.799	2.489	2.532
OLII E GRASSI.....	7.640	7.436	7.528	6.828	6.649	6.754	5.052	5.316	5.683	5.371
-OLIO DI OLIVA E DI SEMI.....	3.712	3.146	3.401	3.386	3.147	3.287	2.278	2.491	2.701	2.507
LATTE, FORMAGGI E UOVA.....	22.545	20.739	21.553	17.397	17.022	17.241	15.085	14.686	15.019	14.905
-LATTE.....	6.955	7.290	7.139	4.945	5.172	5.039	4.886	4.468	4.344	4.540
-FORMAGGI.....	12.302	10.470	11.296	10.068	9.431	9.804	8.477	8.172	8.633	8.406
-UOVA.....	3.288	2.979	3.118	2.384	2.419	2.398	1.722	2.046	2.042	1.959
PATATE, FRUTTA E ORTAGGI.....	23.986	20.037	21.817	20.203	17.779	19.199	15.982	16.754	16.410	16.425
-FRUTTA FRESCA E SECCA.....	12.524	9.862	11.062	10.039	8.657	9.467	8.397	8.440	8.231	8.358
ZUCCHERO, CAFFE', THE, CACAO E ALTRI GENERI ALIMENTARI.....	11.791	11.413	11.583	9.157	8.945	9.071	7.739	7.302	7.687	7.553
-ZUCCHERO.....	2.486	2.821	2.670	1.933	2.040	1.978	1.548	1.504	1.775	1.616
-CAFFE', THE E SURROGATI.....	6.078	6.045	6.060	4.889	4.786	4.847	3.785	3.708	3.989	3.827
BEVANDE.....	13.417	9.519	11.276	12.939	11.170	12.207	11.591	10.023	10.437	10.469
-ACQUA MINERALE.....	1.501	1.251	1.364	1.192	961	1.096	1.050	1.044	1.117	1.073
-VINO.....	9.070	7.191	8.038	9.326	8.831	9.122	8.241	7.004	7.781	7.518
CONSUMI ALIMENTARI E BEVANDE.....	146.969	128.362	136.746	128.449	116.039	123.314	104.901	107.439	109.500	107.438
TABACCO.....	12.957	2.547	7.238	8.243	4.218	6.577	6.110	6.175	5.809	5.970
VESTITARIO E CALZATURE.....	72.478	27.800	47.930	52.601	31.520	43.873	44.313	41.140	38.926	41.115
-ARTICOLI CONFEZIONATI.....	32.624	8.918	19.599	20.558	10.435	16.367	18.885	16.128	17.825	17.499
-CALZATURE.....	11.699	3.932	7.431	6.892	3.817	5.619	5.636	6.230	5.199	5.660
ABITAZIONE.....	37.006	73.271	79.458	59.959	50.899	56.206	41.529	43.260	43.118	42.817
-AFFITTO E SUBAFFITTO.....	32.578	19.533	25.410	16.941	10.533	14.288	14.206	12.321	9.089	11.638
-VALORE LOCATIVO.....	37.474	41.557	39.717	27.870	28.263	28.032	17.831	19.183	23.578	20.443
-SPESE PER MANUTENZIONE E RIPARAZIONI.....	4.282	3.527	3.967	5.942	4.781	5.462	3.285	5.003	3.693	4.084
COMBUSTIBILI ED ENERGIA ELETTRICA.....	33.383	26.454	29.578	25.345	23.448	24.559	18.441	18.667	21.226	19.557
-ENERGIA ELETTRICA.....	8.301	5.863	6.962	5.623	5.316	5.496	4.418	4.252	4.313	4.351
-GAS.....	3.158	6.969	7.956	6.828	6.349	6.630	5.783	5.529	4.814	5.296
-KEROSENE ED ALTRI COMBUSTIBILI.....	4.570	3.620	4.048	2.581	4.601	3.417	2.203	1.684	4.104	2.711
-SPESE PER RISCALDAMENTO CENTRALE.....	10.541	7.192	8.701	9.793	5.804	8.141	5.648	6.783	7.146	6.637

Segue Tav. 18 — Valore dei consumi delle famiglie distinte secondo la ripartizione territoriale, l'ampiezza e il tipo

Spesa media mensile per componente — Lire

Segue B — ITALIA SETTENTRIONALE

GRUPPI E CATEGORIE DI CONSUMO	1 COMPONENTE			2 COMPONENTI			3 COMPONENTI			
	In età inferiore a 65 anni	In età di 65 anni e più	Totale	Con capo famiglia in età inferiore a 65 anni	Con capo famiglia in età di 65 anni e più	Totale	Due adulti e un bambino in età inferiore a 6 anni compiuti	Due adulti e un bambino in età da 6 a 13 anni compiuti	Tre adulti	Totale
MOBILI, ARTICOLI DI ARREDAMENTO, APPARECCHI, UTENSILERIA E SERVIZI PER LA CASA.....	41.547	24.676	32.276	41.388	29.799	36.588	30.956	30.454	30.705	30.644
-MOBILI IN LEGNO.....	2.071	858	1.404	8.052	3.497	6.166	5.849	6.321	7.682	6.589
-LENZUOLA, COPERTE E ALTRA BIANCHERIA PER LA CASA.....	1.519	1.081	1.278	1.488	1.305	1.412	1.050	1.226	1.110	1.127
-PENTOLE, POSATE E ALTRE STOVIGLIE PER LA CASA.....	1.472	1.019	1.223	2.118	1.579	1.895	1.478	1.714	1.250	1.482
-CUCINE, STUFE, SCALDABAGNI.....	696	1.275	1.014	281	378	321	758	727	896	783
-FRIGORIFERI.....	927	21	429	886	778	641	401	240	447	351
-LAVATRICI.....	816	264	513	840	764	809	789	805	756	807
-LAVASTOVIGLIE.....	-	-	-	168	58	122	200	331	300	281
-DETERSIVI E DEGERGENTI.....	8.016	7.092	7.509	7.678	7.390	7.558	6.163	5.855	5.746	5.895
-SERVIZI DOMESTICI.....	2.197	1.291	1.699	992	1.395	1.159	869	928	866	866
-LAVANDERIA E TINTORIA.....	11.201	4.684	7.620	5.295	3.830	4.688	3.966	4.289	3.582	3.949
SERVIZI SANITARI E SPESE PER LA SALUTE.....	13.880	8.954	11.172	9.472	12.054	10.541	6.575	5.884	7.201	6.553
-ONORARI MEDICI E SIMILI.....	9.283	3.413	6.057	5.146	5.150	5.148	3.302	3.435	4.574	3.838
-MEDICINALI.....	2.738	3.598	3.210	1.945	2.598	2.215	1.768	1.307	1.278	1.428
TRASPORTI E COMUNICAZIONI.....	84.877	14.039	45.956	77.416	27.292	56.663	69.772	66.859	59.638	64.977
-SCOOTERS E MOTOCICLETTE.....	472	236	342	1.927	247	1.231	318	294	201	299
-BICICLETTE.....	250	63	147	150	271	200	517	231	86	244
-ASSICURAZIONE VEICOLI.....	4.651	804	2.537	7.017	2.041	4.957	5.565	4.709	4.344	4.793
-BENZINA PER VEICOLI.....	35.554	4.063	18.252	34.860	12.988	25.804	32.495	29.318	29.343	29.961
-TRAM, AUTOBUS, TAXI.....	4.770	2.367	3.450	1.776	1.479	1.653	1.005	1.554	1.446	1.367
-TELEFONO.....	5.728	2.329	3.860	4.102	2.500	3.439	2.548	2.908	3.126	2.878
RICREAZIONE, SPETTACOLI, ISTRUZIONE E CULTURA.....	43.543	16.770	28.833	31.376	18.104	25.881	25.897	26.378	22.895	24.988
-GIORNALI E RIVISTE.....	7.690	4.199	5.772	5.025	3.828	4.525	3.637	3.828	3.728	3.739
-LIBRI.....	1.968	520	1.172	1.477	520	1.081	960	2.126	1.102	1.457
-TASSE SCOLASTICHE E ALTRE SPESE PER L'ISTRUZIONE.....	161	5	76	723	12	429	837	1.996	829	1.276
-APPARECCHI RADIO, TV, GIRADISCHI, REGISTRATORI, DISCHI, FONOCASSETTE.....	5.151	859	2.793	4.540	1.169	3.145	2.682	2.743	2.807	2.765
-MACCHINE FOTOCINEMATOGRAFICHE, PELLICOLE.....	3.379	256	1.663	1.929	670	1.407	2.290	1.816	1.629	1.844
-ARTICOLI SPORTIVI E CANPEGGIO.....	466	-	210	406	49	258	308	262	274	286
-PIANTE E FIORI.....	5.212	4.141	4.623	3.969	2.524	3.371	2.417	2.395	2.063	2.291
-GIOCATTOLE.....	1.198	1.836	1.549	1.685	2.260	1.923	3.641	1.971	803	1.941
-SERVIZI RICREATIVI.....	10.662	521	5.090	5.559	1.380	3.829	4.021	4.900	4.872	4.691
-ABBONAMENTI RADIO, TV.....	2.060	1.797	1.915	1.493	1.499	1.495	1.229	1.034	952	1.049
ALTRI BENI E SERVIZI.....	112.779	43.205	74.553	73.053	35.762	57.613	50.385	55.901	53.250	53.446
-DENARO DATO AI FIGLI.....	4.236	4.624	4.449	4.332	4.467	4.388	545	7.503	10.517	6.894
-SAPONETTE E ARTICOLI IGIENICI.....	6.851	2.872	4.665	4.605	3.015	3.946	4.078	3.610	3.335	3.605
-BARBIERE E PARRUCCHIERE.....	14.252	7.615	10.606	10.652	6.828	9.069	6.669	8.055	7.853	7.619
-BORSE E ARTICOLI IN PELLE.....	2.189	376	1.193	1.150	524	891	649	935	661	750
-ARGENTERIA, GIOIELLI, BIGIOTTERIA OROLOGI E SIMILI.....	1.528	976	1.224	3.142	795	2.170	1.226	1.185	1.523	1.307
-ARTICOLI DI CANCELLERIA.....	978	230	567	982	372	730	770	2.421	444	1.282
-ALBERGHI, PENSIONI, GITE E VIAGGI.....	77.411	22.610	47.302	42.045	16.366	31.413	31.250	28.766	25.253	28.060
-DI CUI: PASTI E CONSUMAZIONI FUORI CASA.....	71.926	19.393	43.063	32.758	12.482	24.363	28.786	21.123	20.275	22.818
CONSUMI NON ALIMENTARI	502.450	237.716	356.994	378.853	233.096	318.503	293.978	294.718	282.768	290.067
TOTALE CONSUMI	649.419	366.078	493.740	507.302	349.135	441.817	398.879	402.157	392.268	397.505

Segue Tav. 18 — Valore dei consumi delle famiglie distinte secondo la ripartizione territoriale, l'ampiezza e il tipo

Spesa media mensile per componente — Lire

Segue B — ITALIA SETTENTRIONALE

GRUPPI E CATEGORIE DI CONSUMO	4 COMPONENTI					5 COMPONENTI			6 E PIÙ COMPONENTI	TOTALE
	Due adulti e due bam- bini in età inferiore a 6 anni compiuti	Due adulti, un bambino in età inferiore a 6 anni compiuti e un bam- bino in età da 6 a 13 anni compiuti	Due adulti e due bam- bini in età da 6 a 13 anni compiuti	Quattro adulti	Totale	Due adulti e tre bam- bini in età da 6 a 13 anni compiuti	Cinque adulti	Totale		
PANE E CEREALI.....	9.530	11.367	12.489	12.264	11.970	11.993	11.950	11.683	11.494	12.721
-PANE.....	5.502	6.309	7.261	7.360	7.000	7.481	7.512	7.105	6.703	7.294
-PASTA.....	1.758	2.166	2.434	2.414	2.302	2.247	2.102	2.191	2.060	2.463
CARNE.....	29.053	34.672	34.224	34.810	34.121	32.407	31.474	31.788	28.032	35.774
-CARNE BOVINA.....	15.274	17.741	10.963	16.975	16.858	15.071	15.798	15.360	12.945	17.648
-POLLAME.....	3.571	5.139	5.043	5.611	5.185	5.937	4.401	5.167	4.469	5.558
-ALTRE CARNI (ESCLUSI I SALUMI).....	4.656	4.674	5.689	6.045	5.723	6.117	5.708	5.838	5.662	5.813
PESCE.....	1.866	2.140	2.630	2.449	2.408	2.211	2.162	1.836	2.418	2.416
OLII E GRASSI.....	3.688	4.576	4.640	5.718	4.621	4.235	3.657	4.144	3.351	5.183
-OLIO DI OLIVA E DI SEMI.....	1.624	2.420	2.183	3.020	2.200	1.779	1.637	1.825	1.968	2.445
LATTE, FORMAGGI E UOVA.....	12.251	13.199	13.358	13.729	13.268	13.121	12.073	12.424	10.820	14.407
-LATTE.....	4.763	4.349	4.243	3.967	4.224	4.636	3.980	4.141	3.657	4.523
-FORMAGGI.....	6.021	7.264	7.269	7.833	7.272	6.866	6.607	6.723	5.650	7.946
-UOVA.....	1.467	1.586	1.846	1.929	1.772	1.619	1.486	1.560	1.513	1.938
PATATE, FRUTTA E ORTAGGI.....	12.695	14.050	14.489	15.183	14.386	12.480	12.947	12.576	10.661	15.446
-FRUTTA FRESCA E SECCA.....	6.660	7.286	7.331	7.602	7.283	6.462	6.278	6.562	4.969	7.771
ZUCCHERO, CAFFÈ, THE, CACAO E ALTRI GENERI ALIMENTABILI.....	6.212	6.677	6.561	7.067	6.559	5.690	6.337	5.786	5.619	7.287
-ZUCCHERO.....	1.343	1.550	1.552	1.440	1.491	1.467	1.619	1.469	1.509	1.666
-CAFFÈ, THE E SORBETTI.....	3.158	2.880	3.123	3.851	3.205	2.701	3.102	2.775	2.503	3.653
BEVANDE.....	7.396	7.225	8.703	9.047	8.346	6.294	6.997	6.630	6.910	9.284
-ACQUA MINERALE.....	1.034	725	1.032	952	909	672	904	613	386	907
-VINO.....	5.073	5.099	6.042	6.459	5.846	4.657	4.532	4.773	5.147	6.705
CONSUMI ALIMENTARI E BEVANDE.....	82.697	93.906	97.094	100.267	95.679	88.437	87.603	86.867	79.905	102.518
TABACCO.....	4.509	4.455	4.291	6.894	4.944	3.020	4.671	4.046	3.565	5.322
VESTIARIO E CALZATURE.....	33.345	33.745	37.912	39.061	36.657	28.487	29.832	30.540	30.803	38.080
-ARTICOLI CONFEZIONATI.....	11.813	13.292	16.337	16.584	15.678	12.750	13.270	13.188	12.699	15.780
-CALZATURE.....	5.288	4.796	5.660	5.271	5.265	4.589	4.509	5.005	4.467	5.416
ABITAZIONE.....	30.666	34.225	34.278	39.642	34.607	28.220	37.286	30.313	21.732	40.705
-AFFITTO E SUBAFFITTO.....	10.843	9.610	9.577	6.258	8.824	4.672	6.032	4.963	2.813	10.133
-VALORE LOCATIVO.....	13.474	15.809	17.119	21.427	17.636	18.640	18.114	18.036	14.500	20.995
-SPESE PER MANUTENZIONE E RIPARAZIONI.....	1.492	4.207	1.984	4.827	2.513	1.489	7.187	3.147	2.148	3.530
COMBUSTIBILI ED ENERGIA ELETTERICA.....	14.665	15.210	16.243	15.930	16.738	17.249	13.952	16.869	9.947	18.745
-ENERGIA ELETTERICA.....	4.378	3.197	3.884	3.902	3.897	4.330	3.174	4.164	3.637	4.455
-GAS.....	4.004	5.223	4.373	5.321	4.941	3.525	2.646	4.104	2.370	5.080
-KEROSENE ED ALTRI COMBUSTIBILI.....	1.549	1.966	1.589	2.053	2.362	2.877	5.312	2.603	1.754	2.688
-SPESE PER RISCALDAMENTO CENTRALE.....	3.955	4.072	6.124	4.018	4.825	5.615	2.213	5.482	1.709	5.809

Segue Tav. 18 — Valore dei consumi delle famiglie distinte secondo la ripartizione territoriale, l'ampiezza e il tipo

Spesa media mensile per componente — Lire

Segue B — ITALIA SETTENTRIONALE

GRUPPI E CATEGORIE DI CONSUMO	4 COMPONENTI					5 COMPONENTI			6 E PIÙ COMPONENTI	TOTALE
	Due adulti e due bambini in età inferiore a 6 anni compiuti	Due adulti, un bambino in età inferiore a 6 anni compiuti e un bambino in età da 6 a 13 anni compiuti	Due adulti e due bambini in età da 6 a 13 anni compiuti	Quattro adulti	Totale	Due adulti e tre bambini in età da 6 a 13 anni compiuti	Cinque adulti	Totale		
MOBILI, ARTICOLI DI ARREDAMENTO, APPARECCHI, UTENSILERIA E SERVIZI PER LA CASA.....	25.380	28.109	32.088	24.632	28.008	23.543	30.100	27.702	22.187	29.679
-MOBILI IN LEGNO.....	7.079	5.946	11.688	3.843	7.630	4.615	14.914	7.700	6.266	6.655
-LENZUOLA, COPERTE E ALTRA BIANCHERIA PER LA CASA.....	603	1.298	905	1.558	1.279	1.314	877	1.525	1.165	1.287
-PENTOLE, POSATE E ALTRE STOVIGLIE PER LA CASA.....	1.930	1.716	1.346	1.825	1.451	1.102	890	1.358	1.754	1.540
-CUCINE, STUPE, SCALDABAGNI.....	680	464	262	155	316	212	-	175	760	498
-FRIGORIFERI.....	-	419	526	350	377	-	-	163	888	475
-LAVATRICI.....	-	780	843	443	641	627	-	710	507	700
-LAVASTOVIGLIE.....	-	218	91	156	89	714	-	186	318	176
-DETERSIVI E DETERGENTI.....	5.051	5.976	5.018	5.556	5.340	4.568	4.588	4.657	3.721	5.697
-SERVIZI DOMESTICI.....	1.921	668	535	484	720	1.252	1.365	1.034	529	913
-LAVANDERIA E TINTORIA.....	2.478	2.929	3.073	3.192	2.962	2.059	2.820	2.312	2.133	3.566
SERVIZI SANITARI E SPESE PER LA SALUTE.....	6.179	5.018	5.510	4.278	5.739	5.339	5.460	5.468	2.724	6.683
-ONORARI MEDICI E SIMILI.....	3.510	3.070	3.302	2.081	3.060	3.875	1.787	3.005	1.356	3.578
-MEDICINALI.....	1.455	1.029	1.144	1.424	1.159	793	1.498	1.125	838	1.475
TRASPORTI E COMUNICAZIONI.....	54.585	54.294	49.536	61.115	55.159	31.101	60.453	47.329	33.103	53.894
-SCOOTERS E MOTOCICLETTE.....	-	856	1.010	317	918	1.498	3.586	924	1.149	810
-BICICLETTE.....	326	277	446	-	406	403	-	474	97	294
-ASSICURAZIONE VEICOLI.....	4.973	4.065	3.410	4.050	3.811	2.497	4.897	3.441	3.563	4.102
-BENZINA PER VEICOLI.....	29.504	24.695	22.895	27.256	24.650	18.188	24.319	19.738	17.369	24.346
-TRAM, AUTOBUS, TAXI.....	785	884	1.474	1.766	1.360	1.879	1.280	1.524	992	1.507
-TELEFONO.....	2.522	1.756	2.247	3.160	2.398	1.849	2.018	2.013	1.754	2.647
RICREAZIONE, SPETTACOLI, ISTRUZIONE E CULTURA.....	22.618	24.604	22.251	23.571	22.669	21.459	22.655	20.140	16.449	23.089
-GIORNALI E RIVISTE.....	2.487	3.495	2.672	3.489	2.897	2.113	2.427	2.139	1.504	3.278
-LIBRI.....	678	2.342	2.168	1.862	1.969	2.272	1.622	2.019	1.601	1.616
-TASSE SCOLASTICHE E ALTRE SPESE PER L'ISTRUZIONE.....	1.397	1.706	1.255	1.494	1.429	1.810	513	1.520	1.152	1.133
-APPARECCHI RADIO, TV, GIRADISCHI, REGISTRATORI, DISCHI, FONOCASSETTE.....	1.103	2.781	3.497	2.828	2.888	1.763	4.395	2.465	1.363	2.672
-MACCHINE FOTOCINEMATOGRAFICHE, PELLICOLE.....	1.677	1.462	1.216	1.661	1.353	683	759	925	785	1.379
-ARTICOLI SPORTIVI E CAMPEGGIO.....	151	594	391	135	337	219	672	202	111	260
-PIANTE E FIORI.....	2.045	1.724	1.502	1.615	1.591	1.535	1.081	1.339	897	2.118
-GIOCATTOLI.....	3.867	3.798	1.563	418	1.860	1.933	1.986	1.817	1.325	1.811
-SERVIZI RICREATIVI.....	4.016	2.996	4.430	5.580	4.264	4.174	6.495	4.049	4.272	4.311
-ABBONAMENTI RADIO, TV.....	1.363	1.033	878	612	885	1.384	98	862	527	1.042
ALTRI BENI E SERVIZI.....	40.581	38.642	43.245	53.652	45.547	33.664	48.683	37.515	33.336	48.640
-DENARO DATO AI FIGLI.....	1.617	2.294	7.705	15.144	9.010	8.674	15.915	10.532	11.110	7.901
-SAPONETTE E ARTICOLI IGIENICI.....	2.837	3.345	3.291	3.631	3.217	1.751	2.618	1.973	2.315	3.238
-BARBIERE E PARRUCCHIERE.....	4.682	5.939	6.045	6.288	6.050	4.975	4.824	4.939	4.598	6.879
-BORSE E ARTICOLI IN PELLE.....	703	748	498	936	638	271	907	458	271	673
-ARGENTERIA, GIOIELLI, BICICLETTE, OROLOGI E SIMILI.....	722	1.432	752	668	1.003	776	-	792	610	1.215
-ARTICOLI DI CANCELLERIA.....	820	2.600	2.157	641	1.699	3.026	467	1.793	1.512	1.364
-ALBERGHI, PENSIONI, GITE E VIAGGI.....	26.773	18.926	19.398	23.645	20.949	11.505	19.813	14.463	10.781	23.876
-DI CUI: PASTI E CONSUMAZIONI FUORI CASA.....	25.420	14.974	16.941	17.529	17.694	10.113	16.809	12.271	9.684	19.814
CONSUMI NON ALIMENTARI	232.548	238.302	245.360	268.775	250.068	192.082	253.092	219.922	173.846	264.837
TOTALE CONSUMI	315.245	332.208	342.454	369.042	345.747	280.519	340.695	306.789	253.751	367.355

Segue Tav. 18 — Valore dei consumi delle famiglie distinte secondo la ripartizione territoriale,
l'ampiezza e il tipo

Spesa media mensile per componente — Lire

C — ITALIA NORD-OCCIDENTALE

GRUPPI E CATEGORIE DI CONSUMO	1 COMPONENTE			2 COMPONENTI			3 COMPONENTI			
	In età inferiore a 65 anni	In età di 65 anni e più	Totale	Con capo famiglia in età inferiore a 65 anni	Con capo famiglia in età di 65 anni e più	Totale	Due adulti e un bambino in età infe- riore a 6 anni compiuti	Due adulti e un bambino in età da 6 a 13 anni compiuti	Tre adulti	Totale
PANE E CEREALI.....	16.636	16.287	16.445	14.910	13.804	14.454	11.413	13.313	13.137	12.764
-PANE.....	9.302	8.517	8.874	8.078	7.675	7.912	6.230	7.450	7.482	7.149
-PASTA.....	3.308	3.281	3.293	3.058	2.769	2.939	2.285	2.558	2.623	2.526
CARNE.....	48.893	41.331	44.777	45.015	38.868	42.474	35.417	38.871	39.702	38.312
-CARNE BOVINA.....	25.807	20.198	22.754	22.904	18.830	21.221	19.779	21.168	20.641	20.606
-POLLAME.....	7.210	7.115	7.158	6.690	6.906	6.779	4.856	5.607	5.985	5.548
-ALTRE CARNI (ESCLUSI I SALUMI).....	4.405	3.936	4.150	6.257	5.155	5.801	4.107	4.858	5.572	4.920
PESCE.....	2.398	1.927	2.141	2.964	2.260	2.673	2.122	2.735	2.238	2.403
OLII E GRASSI.....	7.770	7.335	7.533	7.165	6.586	6.926	5.492	5.573	5.750	5.605
-OLIO DI OLIVA E DI SEMI.....	3.848	3.173	3.480	3.670	3.101	3.435	2.540	2.636	2.646	2.612
LATTE, FORMAGGI E UOVA.....	22.589	20.378	21.385	17.233	16.616	16.977	14.914	14.608	14.821	14.768
-LATTE.....	6.768	6.954	6.869	4.736	4.844	4.780	4.692	4.394	4.275	4.444
-FORMAGGI.....	12.545	10.543	11.455	10.115	9.433	9.833	8.509	8.186	8.527	8.383
-UOVA.....	3.276	2.881	3.061	2.382	2.339	2.364	1.713	2.028	2.019	1.941
PATATE, FRUTTA E ORTAGGI.....	24.475	19.617	21.830	20.803	17.511	19.443	15.610	17.350	16.821	16.720
-FRUTTA FRESCA E SECCA.....	12.857	9.614	11.091	10.667	8.643	9.831	8.131	8.847	8.546	8.564
ZUCCHERO, CAFFE', THE, CACAO E ALTRI GENERI ALIMENTARI.....	11.593	11.226	11.394	8.947	8.645	8.822	7.560	7.526	7.735	7.596
-ZUCCHERO.....	2.495	2.922	2.728	1.854	1.926	1.884	1.497	1.487	1.725	1.571
-CAFFE', THE E SURROGATI.....	5.965	6.059	6.016	4.927	4.729	4.845	3.758	3.888	4.142	3.931
BEVANDE.....	12.968	9.288	10.965	13.852	11.824	13.014	12.189	10.252	10.835	10.854
-ACQUA MINERALE.....	1.543	963	1.228	1.223	1.019	1.139	1.083	1.001	1.236	1.111
-VINO.....	9.327	7.423	8.290	10.245	9.660	10.003	9.175	7.303	8.245	8.036
CONSUMI ALIMENTARI E BEVANDE.....	147.322	127.389	136.470	130.889	116.114	124.783	104.717	110.228	111.039	109.022
TABACCO.....	13.357	2.503	7.448	8.413	4.133	6.644	6.176	6.354	5.965	6.102
VESTITARIO E CALZATURE.....	67.351	27.408	45.605	49.953	32.202	42.618	43.760	38.087	37.600	39.424
-ARTICOLI COMPEZIONATI.....	29.511	8.301	17.964	18.744	10.266	15.241	18.545	14.097	17.621	16.541
-CALZATURE.....	11.533	4.111	7.492	6.892	3.613	5.537	5.442	6.137	4.750	5.439
ABITAZIONE.....	83.830	71.664	77.206	60.934	51.869	57.189	41.673	41.128	43.494	42.301
-AFFITTO E SUBAFFITTO.....	33.074	19.029	25.427	17.307	11.375	14.856	13.811	12.989	9.624	12.006
-VALORE LOCATIVO.....	34.517	40.032	37.519	26.040	26.784	26.348	16.934	17.167	22.253	18.951
-SPESE PER MANUTENZIONE E RIPARAZIONI.....	2.433	3.246	2.876	7.188	5.499	6.490	3.547	3.369	3.408	3.503
COMBUSTIBILI ED ENERGIA ELETTICA.....	31.587	26.920	29.046	25.712	24.004	25.005	19.269	19.737	19.379	19.505
-ENERGIA ELETTICA.....	6.894	5.706	6.247	5.739	4.851	5.372	4.506	4.054	4.184	4.208
-GAS.....	8.811	6.977	7.812	6.560	5.576	6.153	5.111	4.574	4.072	4.485
-KEROSENE ED ALTRI COMBUSTIBILI.....	4.161	2.921	3.486	2.218	4.780	3.276	2.446	1.565	3.049	2.359
-SPESE PER RISCALDAMENTO CENTRALE.....	11.055	8.807	9.831	10.834	7.538	9.472	6.971	9.242	7.680	8.141

Segue Tav. 18 — Valore dei consumi delle famiglie distinte secondo la ripartizione territoriale, l'ampiezza e il tipo

Spesa media mensile per componente — Lire

Segue C — ITALIA NORD-OCCIDENTALE

GRUPPI E CATEGORIE DI CONSUMO	1 COMPONENTE			2 COMPONENTI			3 COMPONENTI			
	In età inferiore a 65 anni	In età di 65 anni e più	Totale	Con capo famiglia in età inferiore a 65 anni	Con capo famiglia in età di 65 anni e più	Totale	Due adulti e un bambino in età inferiore a 6 anni compiuti	Due adulti e un bambino in età da 6 a 13 anni compiuti	Tre adulti	Totale
MOBILI, ARTICOLI DI ARREDAMENTO, APPARECCHI, UTENSILERIA E SERVIZI PER LA CASA.....	43.296	22.677	32.071	39.260	29.471	35.215	32.367	31.245	30.394	31.238
-MOBILI IN LEGNO.....	2.526	709	1.537	6.546	3.250	5.184	7.227	6.706	7.776	7.104
-LENZUOLA, COFETTE E ALTRA BIANCHERIA PER LA CASA.....	1.384	856	1.097	1.343	1.373	1.355	1.129	1.040	991	1.027
-PENTOLE, POSATE E ALTRE STOVIGLIE PER LA CASA.....	1.501	1.020	1.239	1.878	1.394	1.678	1.767	1.580	1.131	1.468
-CUCINE, STUPE, SCALDABAGNI.....	738	1.342	1.067	223	290	250	259	722	406	478
-FRIGORIFERI.....	976	31	462	1.303	832	1.109	557	224	654	459
-LAVATRICI.....	646	-	294	1.054	866	976	904	765	1.020	878
-LAVASTOVIGLIE.....	-	-	-	262	-	154	-	424	-	233
-DETERSIVI E DETERGENTI.....	7.968	6.457	7.145	7.694	7.474	7.603	5.849	5.944	5.611	5.779
-SERVIZI DOMESTICI.....	2.554	837	1.619	1.079	1.141	1.105	610	1.239	981	987
-LAVANLERIA E TINTORIA.....	12.020	4.594	7.977	5.861	3.993	5.089	4.145	4.613	3.920	4.260
SERVIZI SANITARI E SPESE PER LA SALUTE.....	9.752	8.771	9.219	10.140	12.879	11.272	6.994	6.322	7.926	7.066
-ONORARI MEDICI E SIMILI.....	4.740	3.611	4.125	5.858	5.616	5.758	3.387	3.829	5.435	4.277
-MEDICINALI.....	2.857	3.221	3.056	1.933	2.494	2.165	1.804	1.390	1.168	1.451
TRASPORTI E COMUNICAZIONI.....	70.864	12.282	38.970	78.397	26.025	56.757	73.673	69.897	58.168	66.264
-SCOOTERS E MOTOCICLETTE.....	426	352	386	1.261	-	740	3	362	318	249
-BICICLETTE.....	366	94	218	108	181	138	238	252	32	164
-ASSICURAZIONE VEICOLI.....	4.392	1.199	2.654	7.955	2.054	5.517	6.376	4.767	3.917	4.859
-BENZINA PER VEICOLI.....	32.352	4.321	17.091	34.760	12.771	25.674	31.358	29.433	29.853	29.898
-TRAM, AUTOBUS, TAXI.....	5.510	1.849	3.516	1.944	1.392	1.716	1.130	1.613	1.766	1.537
-TELEFONO.....	6.451	2.238	4.157	4.142	2.608	3.508	2.888	3.137	2.946	2.974
RICREAZIONE, SPETTACOLI, ISTRUZIONE E CULTURA.....	44.483	16.191	29.080	32.270	18.362	26.522	26.027	26.435	23.538	25.385
-GIORNALI E RIVISTE.....	7.859	4.051	5.786	5.369	4.145	4.863	3.519	4.204	3.919	3.930
-LIBRI.....	2.055	502	1.210	1.434	490	1.044	777	2.324	1.102	1.491
-TASSE SCOLASTICHE E ALTRE SPESE PER L'ISTRUZIONE.....	219	-	100	642	6	379	788	1.838	1.103	1.328
-APPARECCHI RADIO, TV, GIRADISCHI, REGISTRATORI, DISCHI, POCOCASSETTE.....	5.634	1.056	3.141	4.699	1.214	3.259	2.711	2.634	3.207	2.895
-MACCHINE FOTOCINEMATOGRAFICHE, PELLICOLE.....	2.799	270	1.422	1.875	615	1.354	1.839	1.981	1.586	1.784
-ARTICOLI SPORTIVI E CAMPEGGIO.....	561	-	256	425	77	282	126	310	364	299
-PIANTE E FIGURI.....	5.261	4.170	4.667	4.137	2.460	3.444	2.693	2.094	2.084	2.270
-GIOCATTOLI.....	1.365	1.737	1.567	2.169	2.793	2.427	3.506	2.277	898	2.059
-SERVIZI RICREATIVI.....	10.625	528	5.128	5.818	1.526	4.044	4.222	4.846	4.862	4.712
-ABBONAMENTI RADIO, TV.....	2.248	1.894	2.055	1.581	1.582	1.581	1.425	1.022	1.107	1.154
ALTRI BENI E SERVIZI.....	115.475	40.810	74.825	72.821	34.825	57.121	51.320	55.647	56.747	55.087
-DENARO DATO AI FIGLI.....	4.150	3.960	4.046	4.283	3.766	4.069	512	7.437	11.408	7.144
-SAPONETTE E ARTICOLI IGIENICI.....	7.295	2.793	4.847	4.584	3.073	3.960	3.975	3.374	3.174	3.453
-BARBIERE E PARRUCCHIERE.....	14.898	7.783	11.024	10.898	6.909	9.250	6.839	7.979	8.646	7.939
-BORSE E ARTICOLI IN PELLE.....	2.631	334	1.381	1.240	524	944	534	874	693	710
-ARGENTERIA, GIOIELLI, BIGICTTERIA OROLOGI E SIMILI.....	1.465	583	985	3.336	1.142	2.429	1.055	771	1.106	949
-ARTICOLI DI CANCELLERIA.....	990	242	583	941	420	726	688	2.349	511	1.259
-ALBERGHI, PENSIONI, GITE E VIAGGI	78.462	20.774	47.055	40.135	15.385	29.908	32.342	29.146	27.517	29.558
-DI CUI: PASTI E CONSUMAZIONI FUORI CASA.....	73.717	18.242	43.515	31.392	11.215	23.055	30.075	21.096	21.486	23.834
CONSUMI NON ALIMENTARI	479.995	229.226	343.470	377.900	233.770	318.343	301.459	294.852	283.211	292.372
TOTALE CONSUMI	627.317	356.615	479.940	508.789	349.884	443.126	406.176	405.080	394.250	401.394

Segue Tav. 18 — Valore dei consumi delle famiglie distinte secondo la ripartizione territoriale,
l'ampiezza e il tipo

Spesa media mensile per componente — Lire

Segue C — ITALIA NORD-OCCIDENTALE

GRUPPI E CATEGORIE DI CONSUMO	4 COMPONENTI					5 COMPONENTI			6 E PIÙ COMPO- NENTI	TOTALE
	Due adulti e due bam- bini in età inferiore a 6 anni compiuti	Due adulti, un bambino in età inferiore a 6 anni compiuti e un bam- bino in età da 6 a 13 anni compiuti	Due adulti e due bam- bini in età da 6 a 13 anni compiuti	Quattro adulti	Totale	Due adulti e tre bam- bini in età da 6 a 13 anni compiuti	Cinque adulti	Totale		
PANE E CEREALI.....	9.417	11.584	12.784	12.567	12.204	12.051	11.165	11.733	11.677	12.909
-PANE.....	5.669	6.609	7.300	7.412	7.115	7.650	7.109	7.290	6.814	7.372
-PASTA.....	1.768	2.341	2.592	2.594	2.431	2.203	1.738	2.174	2.178	2.545
CARNE.....	29.948	35.887	36.047	34.486	35.533	35.118	34.778	33.529	29.448	37.293
-CARNE BOVINA.....	16.460	18.915	18.583	18.089	18.266	16.527	19.002	17.010	13.724	19.132
-POLLAME.....	3.367	4.891	5.032	5.114	5.112	6.945	4.302	5.705	4.990	5.721
-ALTRE CARNI (ESCLUSI I SALUMI).....	4.180	3.989	5.335	5.001	5.279	5.901	5.984	5.089	5.426	5.198
PESCE.....	1.410	2.152	2.732	2.389	2.297	1.786	2.017	1.658	2.087	2.282
OLII E GRASSI.....	3.748	4.751	4.746	7.029	4.875	4.270	3.753	4.274	4.177	5.461
-OLIO DI OLIVA E DI SEMI.....	1.685	2.532	2.241	3.974	2.372	1.654	1.863	1.934	2.111	2.615
LATTE, FORMAGGI E UOVA.....	12.127	13.118	13.213	14.139	13.251	12.639	12.122	12.151	11.137	14.493
-LATTE.....	4.706	4.330	4.120	4.160	4.153	4.323	3.514	3.822	3.727	4.428
-FORMAGGI.....	5.955	7.237	7.221	8.050	7.332	6.615	6.993	6.765	5.884	8.113
-UOVA.....	1.466	1.551	1.872	1.929	1.766	1.701	1.615	1.564	1.526	1.952
PATATE, FRUTTA E ORTAGGI.....	12.939	14.616	14.858	14.914	14.508	12.956	13.124	12.630	10.665	15.850
-FRUTTA FRESCA E SECCA.....	6.985	7.605	7.587	7.538	7.458	6.947	6.341	6.678	5.159	8.098
ZUCCHERO, CAFFÈ, THE, CACAO E ALTRI GENERI ALIMENTARI.....	5.892	6.433	6.594	7.028	6.487	5.824	6.367	5.768	5.649	7.333
-ZUCCHERO.....	1.385	1.547	1.535	1.517	1.487	1.397	1.690	1.420	1.426	1.642
-CAFFÈ, THE E SURROGATI.....	2.845	2.777	3.219	3.838	3.211	2.831	3.531	2.847	2.597	3.766
BEVANDE.....	7.539	7.546	8.811	8.811	8.405	5.880	7.313	6.770	6.752	9.684
-ACQUA MINERALE.....	1.166	920	979	1.246	983	616	1.164	669	422	970
-VINO.....	5.236	5.431	6.496	6.150	6.079	4.492	4.413	5.093	5.086	7.225
CONSUMI ALIMENTARI E BEVANDE.....	83.020	96.087	99.785	101.363	97.560	90.524	90.639	88.513	81.592	105.305
TABACCO.....	4.743	4.124	4.425	7.400	5.047	3.184	4.859	4.375	3.944	5.576
VESTITARIO E CALZATURE.....	34.021	33.305	34.486	37.010	34.691	28.521	27.997	29.362	34.743	37.342
-ARTICOLI CONFEZIONATI.....	11.887	12.423	15.248	14.374	14.837	13.814	9.359	12.580	15.101	15.275
-CALZATURE.....	5.391	4.471	5.237	5.770	5.044	5.068	4.040	5.198	5.258	5.425
ABITAZIONE.....	30.458	33.524	33.028	40.599	33.887	30.761	30.171	30.383	23.127	41.562
-AFFITTO E SUBAFFITTO.....	11.390	10.681	9.523	8.350	9.482	6.114	6.498	5.923	3.549	11.105
-VALORE LOCATIVO.....	12.290	14.862	15.665	17.244	15.700	17.916	16.875	16.516	14.465	19.810
-SPESA PER MANUTENZIONE E RIPARAZIONI.....	913	3.078	1.237	5.028	1.936	2.249	688	2.823	2.048	3.359
COMBUSTIBILI ED ENERGIA ELTRICA.....	14.672	12.732	15.243	16.673	16.212	21.365	11.066	17.754	10.311	19.145
-ENERGIA ELETTRICA.....	3.984	2.516	3.454	4.286	3.572	3.807	2.697	4.037	4.294	4.352
-GAS.....	4.306	4.799	3.979	4.388	4.817	4.347	3.943	4.891	2.464	4.959
-KEROSENE ED ALTRI COMBUSTIBILI.....	579	584	1.184	1.658	1.602	3.117	414	949	971	2.079
-SPESA PER RISCALDAMENTO CENTRALE.....	4.699	4.224	6.427	5.964	5.554	9.540	3.102	7.413	2.299	7.169

Segue Tav. 18 — Valore dei consumi delle famiglie distinte secondo la ripartizione territoriale, l'ampiezza e il tipo

Spesa media mensile per componente — Lire

Segue C — ITALIA NORD-OCCIDENTALE

GRUPPI E CATEGORIE DI CONSUMO	4 COMPONENTI					5 COMPONENTI			6 E PIÙ COMPONENTI	TOTALE
	Due adulti e due bambini in età inferiore a 6 anni compiuti	Due adulti, un bambino in età inferiore a 6 anni compiuti e un bambino in età da 6 a 13 anni compiuti	Due adulti e due bambini in età da 6 a 13 anni compiuti	Quattro adulti	Totale	Due adulti e tre bambini in età da 6 a 13 anni compiuti	Cinque adulti	Totale		
MOBILI, ARTICOLI DI ARREDAMENTO, APPARECCHI, UTENSILERIA E SERVIZI PER LA CASA.....	24.460	23.144	34.927	22.219	27.588	25.966	40.046	26.569	26.488	29.977
-MOBILI IN LEGNO.....	5.047	2.207	14.273	3.062	7.612	4.661	27.314	7.376	9.182	6.775
-LENZUOLA, COFETTE E ALTRA BIANCHERIA PER LA CASA.....	559	1.112	870	1.016	1.100	905	1.289	1.210	1.062	1.138
-PENTOLE, POSATE E ALTRE STOVIGLIE PER LA CASA.....	2.233	2.359	1.142	2.530	1.562	1.271	120	1.262	2.516	1.582
-CUCINE, STUPE, SCALDABAGNI.....	944	725	330	38	375	396	-	160	560	409
-FRIGORIFERI.....	-	22	579	371	325	-	-	302	1.523	611
-LAVATRICI.....	-	717	1.089	-	749	472	-	137	557	700
-LAVASTOVIGLIE.....	-	-	150	-	58	1.258	-	307	564	195
-DETERSIVI E DETERGENTI.....	5.038	5.282	5.168	5.104	5.198	4.657	4.627	4.474	3.775	5.687
-SERVIZI DOMESTICI.....	2.572	718	305	644	819	1.787	747	1.417	879	1.047
-LAVANDERIA E TINTORIA.....	2.419	2.978	3.366	3.419	3.133	2.112	1.940	2.470	2.491	3.936
SERVIZI SANITARI E SPESE PER LA SALUTE.....	5.863	5.700	4.627	3.624	5.825	7.077	5.987	6.138	2.528	7.102
-ONORARI MEDICI E SIMILI.....	2.886	3.504	2.652	2.117	2.902	5.326	769	3.598	1.303	3.810
-MEDICINALI.....	1.392	1.086	1.164	1.041	1.127	966	1.504	1.200	903	1.508
TRASPORTI E COMUNICAZIONI.....	58.068	59.748	52.887	61.359	58.018	32.711	38.619	44.867	32.679	54.886
-SCOOTERS E MOTOCICLETTE.....	-	636	1.638	587	1.341	2.802	-	1.082	2.005	909
-BICICLETTE.....	195	315	382	-	280	224	-	320	51	205
-ASSICURAZIONE VEICOLI.....	5.133	3.282	3.405	2.666	3.571	2.695	2.922	3.159	3.656	4.162
-BENZINA PER VEICOLI.....	30.444	24.753	23.067	25.968	24.816	18.650	24.724	19.043	17.562	24.457
-TRAM, AUTOBUS, TAXI.....	847	855	1.684	1.647	1.417	1.561	1.976	1.560	797	1.595
-TELEFONO.....	2.822	1.679	2.521	3.750	2.671	1.913	2.628	2.176	2.687	2.929
RICREAZIONE, SPETTACOLI, ISTRUZIONE E CULTURA.....	22.521	22.649	22.432	24.394	22.675	26.388	23.376	21.017	19.574	23.987
-GIORNALI E RIVISTE.....	2.520	3.951	2.706	3.823	3.015	2.211	2.730	2.167	1.555	3.521
-LIBRI.....	547	2.109	2.025	2.029	1.864	3.106	1.980	2.312	1.783	1.629
-TASSE SCOLASTICHE E ALTRE SPESE PER L'ISTRUZIONE.....	1.355	1.596	1.177	2.193	1.453	3.036	834	2.021	1.787	1.247
-APPARECCHI RADIO, TV, GIRALISCHI, REGISTRATORI, DISCHI, FONOCASSETTE.....	1.204	1.525	3.486	2.125	2.561	1.973	2.606	2.672	1.505	2.734
-MACCHINE FOTOCINEMATOGRAFICHE, PELLICOLE.....	1.751	1.142	1.196	1.878	1.326	980	795	824	953	1.359
-ARTICOLI SPORTIVI E CANPEGGIO.....	165	974	249	155	354	383	-	151	130	274
-PIANTE E FIORI.....	2.204	1.642	1.304	1.344	1.493	1.820	1.141	1.340	662	2.152
-GIOCATTOLI.....	3.953	3.935	1.886	173	2.048	2.119	3.612	1.713	1.767	2.022
-SERVIZI RICREATIVI.....	4.848	3.121	5.001	6.161	4.694	5.716	6.844	4.280	6.065	4.671
-ABBONAMENTI RADIO, TV.....	1.197	867	1.115	707	963	1.930	184	1.019	377	1.148
ALTRI BENI E SERVIZI.....	44.970	36.863	44.098	53.012	45.879	36.127	49.035	36.473	33.553	49.794
-DENARO DATO AI FIGLI.....	2.026	2.170	7.949	13.058	9.101	9.156	20.218	11.275	11.364	7.848
-SAPONETTE E ARTICOLI IGIENICI.....	2.418	3.555	3.533	3.825	3.234	2.036	2.436	2.016	2.850	3.327
-BARBIERE E PARRUCCHIERE.....	4.590	6.602	6.252	5.722	5.970	5.693	4.973	4.663	4.961	7.131
-BORSE E ARTICOLI IN PELLE.....	659	507	328	1.121	549	281	859	369	360	674
-ARGENTERIA, GIOIELLI, BIGIOTTERIA OROLOGI E SIMILI.....	84	974	805	418	1.012	670	-	498	645	1.151
-ARTICOLI DI CANCELLERIA.....	874	2.960	2.112	704	1.773	4.295	522	2.211	1.609	1.419
-ALBERGHI, PENSIONI, GITE E VIAGGI.....	31.604	16.688	19.850	25.543	21.223	11.203	16.577	13.273	9.996	24.542
-DI CUI: PASTI E CONSUMAZIONI FUORI CASA.....	29.694	14.010	16.898	18.819	17.626	9.347	12.633	11.499	8.463	20.215
CONSUMI NON ALIMENTARI	239.776	231.789	246.153	266.290	249.822	212.100	231.156	216.938	186.947	269.371
TOTALE CONSUMI	322.796	327.876	345.938	367.653	347.382	302.624	321.795	305.451	268.539	374.676

Segue Tav. 18 — Valore dei consumi delle famiglie distinte secondo la ripartizione territoriale,
l'ampiezza e il tipo

Spesa media mensile per componente — Lire

D — ITALIA NORD-ORIENTALE

GRUPPI E CATEGORIE DI CONSUMO	1 COMPONENTE			2 COMPONENTI			3 COMPONENTI			
	In età inferiore a 65 anni	In età di 65 anni e più	Totale	Con capo famiglia in età inferiore a 65 anni	Con capo famiglia in età di 65 anni e più	Totale	Due adulti e un bambino in età infe- riore a 6 anni compiuti	Due adulti e un bambino in età da 6 a 13 anni compiuti	Tre adulti	Totale
PANE E CEREALI.....	17.239	17.573	17.426	14.152	14.358	14.237	11.933	12.555	12.977	12.579
-PANE.....	9.500	9.282	9.378	7.909	7.868	7.892	6.290	7.437	7.548	7.206
-PASTA.....	3.437	3.438	3.438	2.848	2.920	2.876	2.312	2.330	2.495	2.393
CARNE.....	46.750	38.550	42.159	42.657	36.844	40.242	36.057	35.202	37.101	36.104
-CARNE BOVINA.....	19.734	18.333	18.949	19.881	17.197	18.766	16.792	15.864	17.837	16.859
-POLLAME.....	8.317	7.111	7.642	6.398	6.370	6.387	6.063	5.332	5.615	5.569
-ALTRE CARNI (ESCLUSI I SALUMI).....	7.884	4.780	6.147	8.438	6.336	7.564	7.271	7.496	6.835	7.164
PESCE.....	2.870	2.424	2.620	3.403	2.464	3.013	2.350	2.910	2.891	2.748
OLII E GRASSI.....	7.356	7.640	7.516	6.231	6.760	6.451	4.267	4.872	5.575	4.975
-OLIO DI OLIVA E DI SEMI.....	3.415	3.091	3.234	2.881	3.228	3.025	1.812	2.240	2.788	2.329
LATTE, FORMAGGI E UOVA.....	22.449	21.475	21.903	17.689	17.737	17.708	15.389	14.820	15.336	15.136
-LATTE.....	7.359	7.975	7.704	5.317	5.750	5.497	5.230	4.597	4.455	4.701
-FORMAGGI.....	11.776	10.323	10.962	9.985	9.428	9.753	8.421	8.146	8.803	8.445
-UOVA.....	3.314	3.177	3.237	2.387	2.559	2.458	1.738	2.077	2.078	1.990
PATATE, FRUTTA E ORTAGGI.....	22.926	20.893	21.788	19.133	18.250	18.766	16.647	15.724	15.752	15.929
-FRUTTA FRESCA E SECCA.....	11.804	10.368	11.000	8.920	8.681	8.821	8.871	7.736	7.728	8.011
ZUCCHERO, CAFFE', THE, CACAO E ALTRI GENERI ALIMENTARI.....	12.217	11.795	11.980	9.535	9.474	9.511	8.055	6.917	7.614	7.483
-ZUCCHERO.....	2.466	2.616	2.550	2.074	2.241	2.144	1.638	1.533	1.855	1.692
-CAFFE', THE E SUBROGATI.....	6.322	6.015	6.150	4.823	4.887	4.850	3.832	3.399	3.747	3.654
BEVANDE.....	14.392	9.989	11.927	11.313	10.017	10.774	10.523	9.630	9.801	9.824
-ACQUA MINERALE.....	1.409	1.838	1.649	1.136	857	1.020	989	1.118	926	1.010
-VINO.....	8.514	6.718	7.509	7.690	7.370	7.557	6.578	6.489	7.042	6.647
CONSUMI ALIMENTARI E BEVANDE.....	146.199	130.339	137.319	124.113	115.904	120.702	105.221	102.630	107.047	104.778
TABACCO.....	12.091	2.639	6.799	7.941	4.369	6.457	5.993	5.865	5.561	5.748
VESTIARIO E CALZATURE.....	83.595	28.598	52.803	57.320	30.319	46.101	45.295	46.406	41.040	43.962
-ARTICOLI CONFEZIONATI.....	39.376	10.174	23.026	23.790	10.733	18.365	19.489	19.633	18.150	19.111
-CALZATURE.....	12.058	3.568	7.305	6.893	4.178	5.765	5.981	6.389	5.914	6.033
ABITAZIONE.....	93.888	76.545	84.178	58.221	49.189	54.469	41.270	46.939	42.517	43.685
-AFFITTO E SUBAFFITTO.....	31.501	20.559	25.375	16.288	9.048	13.280	14.908	11.167	8.235	11.018
-VALORE LOCATIVO.....	43.885	44.664	44.321	31.129	30.871	31.022	19.428	22.662	25.693	22.953
-SPESE PER MANUTENZIONE E RIPARAZIONI.....	8.289	4.100	5.943	3.723	3.516	3.637	2.818	7.824	4.147	5.062
COMBUSTIBILI ED ENERGIA ELETTICA.....	37.282	25.506	30.688	24.692	22.463	23.767	16.967	16.826	24.174	19.642
-ENERGIA ELETTICA.....	11.352	6.184	8.459	5.417	6.135	5.716	4.261	4.596	4.518	4.592
-GAS.....	9.912	6.953	8.255	7.307	7.713	7.475	6.981	7.178	5.997	6.660
-KEROSENE ED ALTRI COMBUSTIBILI.....	5.459	5.042	5.225	3.228	4.285	3.668	1.770	1.888	5.788	3.303
-SPESE PER RISCALDAMENTO CENTRALE.....	9.426	3.904	6.334	7.937	2.744	5.779	3.291	2.542	6.294	4.105

Segue Tav. 18 — Valore dei consumi delle famiglie distinte secondo la ripartizione territoriale, l'ampiezza e il tipo

Spesa media mensile per componente — Lire

Segue D — ITALIA NORD-ORIENTALE

GRUPPI E CATEGORIE DI CONSUMO	1 COMPONENTE			2 COMPONENTI			3 COMPONENTI			
	In età inferiore a 65 anni	In età di 65 anni e più	Totale	Con capo famiglia in età inferiore a 65 anni	Con capo famiglia in età di 65 anni e più	Totale	Due adulti e un bambino in età inferiore a 6 anni compiuti	Due adulti e un bambino in età da 6 a 13 anni compiuti	Tre adulti	Totale
MOBILI, ARTICOLI DI ARREDAMENTO, APPARECCHI, UTENSILERIA E SERVIZI PER LA CASA.....	37.757	28.747	32.713	45.173	30.375	39.022	28.438	29.086	31.204	29.641
-MOBILI IN LEGNO.....	1.083	1.160	1.126	10.734	3.933	7.908	3.395	5.656	7.531	5.721
-LENZUOLA, COPERTE E ALTRA BIANCHERIA PER LA CASA.....	1.812	1.538	1.659	1.747	1.185	1.513	909	1.547	1.300	1.297
-PENTOLE, POSATE E ALTRE STOVIGLIE PER LA CASA.....	1.411	1.017	1.191	2.545	1.906	2.280	963	1.944	1.442	1.504
-CUCINE, STUFE, SCALDABAGNI.....	606	1.141	905	384	533	446	1.648	736	1.678	1.296
-FRIGORIFERI.....	820	-	361	142	682	366	122	269	116	170
-LAVABIANCHERIA.....	1.184	803	971	460	582	510	584	873	335	686
-LAVASTOVIGLIE.....	-	-	-	-	160	66	555	171	439	361
-DETERSIVI E DETERGENTI.....	8.121	8.386	8.269	7.648	7.241	7.479	6.721	5.701	5.962	6.089
-SERVIZI DOMESTICI.....	1.423	2.216	1.867	836	1.843	1.254	1.331	390	682	717
-LAVANDERIA E TINTORIA.....	9.425	4.867	6.873	4.286	3.544	3.977	3.646	3.730	3.043	3.426
SERVIZI SANITARI E SPESE PER LA SALUTE.....	22.828	9.322	15.266	8.280	10.599	9.244	5.828	5.128	6.045	5.693
-ONORARI MEDICI E SIMILI.....	19.132	3.008	10.104	3.877	4.329	4.065	3.151	2.756	3.201	3.101
-MEDICINALI.....	2.478	4.365	3.535	1.966	2.781	2.305	1.704	1.163	1.453	1.390
TRASPORTI E COMUNICAZIONI.....	115.262	17.617	60.591	75.667	29.524	56.493	62.464	61.615	61.986	62.807
-SCOOTERS E MOTOCICLETTE.....	573	-	252	3.113	682	2.103	879	176	15	383
-BICICLETTE.....	-	-	-	223	428	308	1.012	195	173	377
-ASSICURAZIONE VEICOLI.....	5.211	-	2.293	5.346	2.017	3.963	4.119	4.609	5.025	4.680
-BENZINA PER VEICOLI.....	42.495	3.536	20.682	35.038	13.372	26.035	34.520	29.121	28.531	30.069
-TRAM, AUTOBUS, TAXI.....	3.167	3.422	3.310	1.477	1.632	1.541	783	1.450	935	1.079
-TELEFONO.....	4.160	2.515	3.239	4.032	2.309	3.316	1.941	2.511	3.413	2.717
RICREAZIONE, SPETTACOLI, ISTRUZIONE E CULTURA.....	41.503	17.950	28.315	29.785	17.653	24.745	25.665	26.281	21.864	24.322
-GIORNALI E RIVISTE.....	7.325	4.500	5.743	4.413	3.269	3.938	3.846	3.178	3.423	3.418
-LIBRI.....	1.778	555	1.093	1.554	573	1.146	1.286	1.785	1.102	1.399
-TASSE SCOLASTICHE E ALTRE SPESE PER L'ISTRUZIONE.....	36	16	25	868	24	517	925	2.270	393	1.188
-APPARECCHI RADIO, TV, GIRADISCHI, REGISTRATORI, DISCHI, FONOCASSETTE.....	4.104	459	2.063	4.257	1.091	2.942	2.630	2.930	2.168	2.547
-MACCHINE FOTOCINEMATOGRAFICHE, PELLICOLE.....	4.637	228	2.169	2.024	766	1.502	3.092	1.530	1.698	1.946
-ARTICOLI SPORTIVI E CAMPEGGIO.....	259	-	114	372	-	217	632	180	129	264
-PIANTE E FIORI.....	5.104	4.081	4.531	3.670	2.636	3.241	1.926	2.915	2.028	2.327
-GIUOCATTOLI.....	835	2.039	1.509	824	1.319	1.030	3.882	1.444	668	1.742
-SERVIZI RICREATIVI.....	10.743	506	5.011	5.098	1.124	3.446	3.662	4.993	4.887	4.656
-ABBONAMENTI RADIO, TV.....	1.652	1.599	1.622	1.335	1.353	1.343	881	1.055	703	873
ALTRI BENI E SERVIZI.....	106.933	48.080	73.980	73.465	37.415	58.486	48.715	56.344	47.670	50.684
-DENARO DATO AI FIGLI.....	4.422	5.976	5.292	4.419	5.704	4.953	604	7.617	9.094	6.472
-SAPONETTE E ARTICOLI IGIENICI.....	5.889	3.022	4.284	4.642	2.912	3.923	4.260	4.017	3.591	3.861
-BARBIERE E PARRUCCHIERE.....	12.853	7.272	9.728	10.213	6.685	8.747	6.367	8.188	6.586	7.079
-BORSE E ARTICOLI IN PELLE.....	1.229	463	800	990	525	797	852	1.039	611	818
-ARGENTERIA, GIOIELLI, BIGIOTTERIA OROLOGI E SIMILI.....	1.664	1.776	1.727	2.796	182	1.710	1.530	1.900	2.190	1.909
-ARTICOLI DI CANCELLERIA.....	951	205	533	1.056	287	737	914	2.547	338	1.322
-ALBERGHI, PENSIONI, GITE E VIAGGI.....	75.133	26.348	47.818	45.447	18.098	34.083	29.304	28.111	21.641	25.540
-DI CUI: PASTI E CONSUMAZIONI FUORI CASA.....	68.043	21.736	42.116	35.192	14.719	26.685	26.489	21.171	18.342	21.108
CONSUMI NON ALIMENTARI.....	551.139	255.004	385.333	380.544	231.906	318.784	280.635	294.490	282.061	286.184
TOTALE CONSUMI.....	697.338	385.343	522.652	504.657	347.810	439.486	385.856	397.120	389.108	390.962

Segue Tav. 18 — Valore dei consumi delle famiglie distinte secondo la ripartizione territoriale, l'ampiezza e il tipo

Spesa media mensile per componente — Lire

Segue D — ITALIA NORD-ORIENTALE

GRUPPI E CATEGORIE DI CONSUMO	4 COMPONENTI					5 COMPONENTI			6 E PIÙ COMPONENTI	TOTALE
	Due adulti e due bambini in età inferiore a 6 anni compiuti	Due adulti, un bambino in età inferiore a 6 anni compiuti e un bambino in età da 6 a 13 anni compiuti	Due adulti e due bambini in età da 6 a 13 anni compiuti	Quattro adulti	Totale	Due adulti e tre bambini in età da 6 a 13 anni compiuti	Cinque adulti	Totale		
PANE E CEREALI.....	9.818	11.102	12.037	11.911	11.625	11.925	12.595	11.624	11.322	12.444
-PANE.....	5.105	5.943	7.200	7.299	6.829	7.287	7.838	6.889	6.715	7.179
-PASTA.....	1.735	1.953	2.192	2.205	2.112	2.297	2.396	2.210	1.949	2.343
CARNE.....	26.927	33.192	31.426	35.188	32.036	29.291	28.811	29.748	26.701	33.538
-CARNE BOVINA.....	12.457	16.314	14.475	15.673	14.777	13.398	13.213	13.427	12.212	15.464
-POLLAME.....	4.054	5.439	5.061	6.192	5.293	4.778	4.482	4.537	3.980	5.318
-ALTRE CARNI (ESCLUSI I SALUMI).....	5.788	5.505	6.233	7.265	6.381	6.365	5.486	6.715	5.884	6.718
PESCE.....	2.948	2.125	2.474	2.520	2.571	2.699	2.280	2.044	2.729	2.615
OLII E GRASSI.....	3.550	4.363	4.478	4.185	4.245	4.194	3.580	3.989	3.737	4.773
-OLIO DI OLIVA E DI SEMI.....	1.481	2.284	2.093	1.905	1.944	1.923	1.455	1.696	1.832	2.194
LATTE, FORMAGGI E UOVA.....	12.543	13.297	13.583	13.248	13.291	13.675	12.034	12.744	10.524	14.282
-LATTE.....	4.837	4.371	4.433	3.741	4.327	4.996	4.357	4.514	3.592	4.664
-FORMAGGI.....	6.177	7.297	7.343	7.578	7.183	7.155	6.295	6.674	5.431	7.700
-UOVA.....	1.469	1.629	1.807	1.929	1.781	1.524	1.382	1.556	1.501	1.918
PATATE, FRUTTA E ORTAGGI.....	12.115	13.361	13.924	15.499	14.205	11.933	12.805	12.512	10.656	14.850
-FRUTTA FRESCA E SECCA.....	6.563	6.898	6.939	7.677	7.025	5.905	6.227	6.425	4.790	7.289
ZUCCHERO, CAFFÈ*, THE, CACAO E ALTRI GENERI ALIMENTARI.....	6.969	6.973	6.509	7.114	6.667	5.549	6.314	5.807	5.592	7.222
-ZUCCHERO.....	1.244	1.553	1.576	1.350	1.498	1.547	1.563	1.527	1.587	1.702
-CAFFÈ*, THE E SURROGATI.....	3.900	3.005	2.975	3.867	3.196	2.551	2.756	2.690	2.415	3.487
BEVANDE.....	7.058	6.835	8.539	9.326	8.259	6.771	6.743	6.467	7.058	8.696
-ACQUA MINERALE.....	721	488	1.115	609	799	736	694	548	352	815
-VINO.....	4.687	4.696	5.343	6.821	5.503	4.848	4.628	4.399	5.205	5.939
CONSUMI ALIMENTARI E BEVANDE.....	81.928	91.248	92.970	98.991	92.899	86.037	85.162	84.935	78.319	98.420
TABACCO.....	3.953	4.857	4.084	6.302	4.793	2.832	4.519	3.661	3.209	4.947
VESTITARIO E CALZATURE.....	31.741	34.278	43.178	41.460	39.560	28.450	31.313	31.919	27.099	39.169
-ARTICOLI COMPLEZIONATI.....	11.636	14.348	18.011	19.169	16.920	11.527	16.426	13.899	10.441	16.524
-CALZATURE.....	5.045	5.190	6.310	4.687	5.591	4.039	4.888	4.779	3.723	5.404
ABITAZIONE.....	31.232	35.076	36.199	38.523	35.671	25.298	43.026	30.232	20.420	39.443
-AFFITTO E SUBAFFITTO.....	9.545	8.307	9.660	3.810	7.850	3.015	5.655	3.839	2.121	8.703
-VALORE LOCATIVO.....	16.288	16.961	19.353	26.322	20.498	19.472	19.114	19.816	14.532	22.739
-SPESE PER MANUTENZIONE E RIPARAZIONI.....	2.867	5.579	3.132	4.592	3.366	615	12.430	3.527	2.242	3.782
COMBUSTIBILI ED ENERGIA ELETTERICA.....	14.647	18.223	17.779	15.059	17.513	12.517	16.280	15.833	9.606	18.155
-ENERGIA ELETTERICA.....	5.315	4.026	4.544	3.452	4.378	4.931	3.559	4.313	3.020	4.607
-GAS.....	3.287	5.740	4.979	6.412	5.124	2.580	1.599	3.182	2.281	5.259
-KEROSENE ED ALTRI COMBUSTIBILI.....	3.852	3.646	2.212	2.515	3.484	2.600	9.264	4.541	2.490	3.584
-SPESE PER RISCALDAMENTO CENTRALE.....	2.186	3.886	5.659	1.742	3.747	1.103	1.496	3.219	1.155	3.806

Segue Tav. 18 — Valore dei consumi delle famiglie distinte secondo la ripartizione territoriale, l'ampiezza e il tipo

Spesa media mensile per componente — Lire

Segue D — ITALIA NORD-ORIENTALE

GRUPPI E CATEGORIE DI CONSUMO	4 COMPONENTI					5 COMPONENTI			6 E PIÙ COMPONENTI	TOTALE
	Due adulti e due bambini in età inferiore a 6 anni compiuti	Due adulti, un bambino in età inferiore a 6 anni compiuti e un bambino in età da 6 a 13 anni compiuti	Due adulti e due bambini in età da 6 a 13 anni compiuti	Quattro adulti	Totale	Due adulti e tre bambini in età da 6 a 13 anni compiuti	Cinque adulti	Totale		
MOBILI, ARTICOLI DI ARREDAMENTO, APPARECCHI, UTENSILERIA E SERVIZI PER LA CASA.....	27.567	34.149	27.722	27.455	28.628	20.756	22.076	29.026	18.145	29.243
- MOBILI IN LEGNO.....	11.905	10.492	7.717	4.757	7.658	4.562	4.910	8.080	3.524	6.479
- LENZUOLA, COPERTE E ALTRA BIANCHERIA PER LA CASA.....	706	1.525	958	2.193	1.543	1.784	544	1.893	1.262	1.507
- PENTOLE, POSATE E ALTRE STOVIGLIE PER LA CASA.....	1.209	935	1.658	999	1.287	907	1.511	1.470	1.038	1.479
- CUCINE, STUFFE, SCALDABAGNI.....	55	146	158	292	229	-	-	192	948	628
- FRIGORIFERI.....	-	902	443	325	454	-	-	-	291	274
- LAVABIANCHERIA.....	-	858	466	962	480	805	-	1.381	461	700
- LAVASTOVIGLIE.....	-	484	-	338	135	88	-	44	88	149
- DETERSIVI E DETERGENTI.....	5.082	6.820	4.788	6.085	5.549	4.466	4.557	4.871	3.670	5.713
- SERVIZI DOMESTICI.....	377	606	887	296	574	637	1.863	586	200	715
- LAVANDERIA E TINTORIA.....	2.618	2.871	2.622	2.927	2.709	1.998	3.530	2.126	1.797	3.022
SERVIZI SANITARI E SESE PER LA SALUTE.....	6.929	4.189	6.878	5.045	5.611	3.343	5.034	4.685	2.909	6.067
- ONORARI MEDICI E SIMILI.....	4.993	2.543	4.299	2.039	3.293	2.208	2.608	2.311	1.407	3.236
- MEDICINALI.....	1.604	959	1.112	1.873	1.206	595	1.493	1.038	777	1.427
TRASPORTI E COMUNICAZIONI.....	46.313	47.666	44.392	60.828	50.931	29.252	78.066	50.212	33.503	52.437
- SCOOTERS E MOTOCICLETTE.....	-	1.124	44	-	292	-	6.480	739	345	665
- BICICLETTE.....	637	231	545	-	592	609	-	655	140	423
- ASSICURAZIONE VEICOLI.....	4.594	5.016	3.420	5.670	4.166	2.270	6.490	3.771	3.475	4.016
- BENZINA PER VEICOLI.....	27.272	24.625	22.631	28.762	24.404	17.657	23.992	20.553	17.188	24.183
- TRAM, AUTOBUS, TAXI.....	637	919	1.153	1.905	1.275	2.244	718	1.481	1.176	1.377
- TELEFONO.....	1.808	1.851	1.826	2.470	1.995	1.776	1.525	1.821	877	2.233
RICREAZIONE, SPETTACOLI, ISTRUZIONE E CULTURA.....	22.848	26.980	21.968	22.606	22.661	15.795	22.070	19.108	13.510	21.768
- GIORNALI E RIVISTE.....	2.409	2.941	2.619	3.099	2.721	2.002	2.181	2.105	1.456	2.920
- LIBRI.....	988	2.626	2.388	1.666	2.124	1.313	1.332	1.676	1.430	1.597
- TASSE SCOLASTICHE E ALTRE SPESE PER L'ISTRUZIONE.....	1.498	1.840	1.374	676	1.395	400	254	933	555	966
- APPARECCHI RADIO, TV, GIRADISCHI, REGISTRATORI, DISCHI, FONOCASSETTE.....	862	4.309	3.514	3.650	3.371	1.523	5.837	2.221	1.230	2.580
- MACCHINE FOTOCINEMATOGRAFICHE, PELLICOLE.....	1.503	1.850	1.247	1.408	1.393	343	730	1.044	627	1.408
- ARTICOLI SPORTIVI E CAMPEGGIO.....	118	131	607	111	313	31	1.215	261	93	240
- PIANTE E FIORI.....	1.666	1.823	1.805	1.932	1.735	1.206	1.032	1.339	1.117	2.068
- GIOCATTOLE.....	3.663	3.632	1.067	705	1.582	1.719	675	1.938	909	1.500
- SERVIZI RICREATIVI.....	2.040	2.843	3.552	4.899	3.630	2.402	6.213	3.779	2.586	3.781
- ABBONAMENTI RADIO, TV.....	1.758	1.235	514	500	769	755	29	677	668	887
ALTRI BENI E SERVIZI.....	30.162	40.806	41.933	54.401	45.054	30.836	48.400	38.735	33.131	46.943
- DENARO DATO AI FIGLI.....	645	2.445	7.330	17.584	8.875	8.120	12.443	9.661	10.872	7.979
- SAPONETTE E ARTICOLI IGIENICI.....	3.834	3.090	2.920	3.405	3.193	1.424	2.766	1.924	1.812	3.106
- BARBIERE E PARRUCCHIERE.....	4.903	5.132	5.726	6.951	6.168	4.150	4.704	5.262	4.257	6.509
- BORSE E ARTICOLI IN PELLE.....	809	1.041	760	719	769	260	946	562	188	673
- ARGENTERIA, GIOIELLI, BIGIOTTERIA OROLOGI E SIMILI.....	2.240	1.989	671	960	990	899	-	1.135	576	1.310
- ARTICOLI DI CANCELLERIA.....	694	2.163	2.226	568	1.589	1.568	422	1.303	1.421	1.284
- ALBERGHI, PENSIONI, GITE E VIAGGI.....	15.296	21.648	18.702	21.424	20.544	11.852	22.424	15.858	11.518	22.895
- DI CUI: PASTI E CONSUMAZIONI FUORI CASA.....	15.266	16.146	17.008	16.019	17.794	10.994	20.179	13.175	10.831	19.222
CONSUMI NON ALIMENTARI	215.392	246.224	244.133	271.679	250.422	169.079	270.784	223.411	161.532	258.172
TOTALE CONSUMI	297.320	337.472	337.103	370.670	343.321	255.116	355.946	308.346	239.851	356.592

Segue Tav. 18 — Valore dei consumi delle famiglie distinte secondo la ripartizione territoriale, l'ampiezza e il tipo

Spesa media mensile per componente — Lire

E — ITALIA CENTRALE

GRUPPI E CATEGORIE DI CONSUMO	1 COMPONENTE			2 COMPONENTI			3 COMPONENTI			
	In età inferiore a 65 anni	In età di 65 anni e più	Totale	Con capo famiglia in età inferiore a 65 anni	Con capo famiglia in età di 65 anni e più	Totale	Due adulti e un bambino in età inferiore a 6 anni compiuti	Due adulti e un bambino in età da 6 a 13 anni compiuti	Tre adulti	Totale
PANE E CEREALI.....	17.491	17.170	17.319	14.524	13.609	14.133	11.785	12.555	12.628	12.363
-PANE.....	8.344	7.905	8.110	7.073	6.890	6.995	5.714	6.178	6.624	6.210
-PASTA.....	4.979	4.308	4.621	3.815	3.521	3.689	3.281	3.478	3.413	3.408
CARNE.....	55.455	48.721	51.864	48.585	40.276	45.045	38.805	42.581	42.472	41.492
-CARNE BOVINA.....	30.771	26.203	28.335	25.082	21.036	23.358	19.946	21.894	21.091	21.042
-POLLAME.....	7.399	8.534	8.004	7.869	6.907	7.459	6.432	7.079	7.297	6.984
-ALTRE CARNI (ESCLUSI I SALUMI).....	6.536	6.352	6.438	8.157	6.318	7.374	6.542	7.316	8.199	7.433
PESCE.....	5.979	4.342	5.106	5.260	4.762	5.047	4.392	5.168	4.819	4.824
OLII E GRASSI.....	8.453	8.400	8.428	7.156	6.666	6.947	5.687	6.442	5.378	5.809
-OLIO DI OLIVA E DI SEMI.....	5.778	5.088	5.410	5.189	4.750	5.002	4.066	4.707	3.748	4.145
LATTE, FORMAGGI E UOVA.....	20.743	19.900	20.293	16.087	14.398	15.368	13.818	13.247	12.831	13.217
-LATTE.....	6.135	6.671	6.421	5.018	4.574	4.829	5.064	4.228	3.939	4.320
-FORMAGGI.....	11.173	10.051	10.574	8.326	7.478	7.965	6.713	6.845	6.613	6.722
-UOVA.....	3.435	3.178	3.298	2.743	2.346	2.574	2.041	2.174	2.279	2.175
PATATE, FRUTTA E ORTAGGI.....	25.433	22.645	23.946	20.016	18.108	19.203	16.077	16.968	16.482	16.550
-FRUTTA FRESCA E SECCA.....	13.105	10.683	11.813	9.684	8.402	9.138	7.951	8.288	7.902	8.049
ZUCCHERO, CAFFÈ, THE, CACAO E ALTRI GENERI ALIMENTARI.....	10.774	10.085	10.407	7.925	6.970	7.519	6.351	6.420	6.402	6.372
-ZUCCHERO.....	2.702	2.657	2.678	1.916	1.753	1.847	1.456	1.491	1.567	1.511
-CAFFÈ, THE E SURREGGATI.....	5.700	5.231	5.450	4.405	3.682	4.097	3.438	3.220	3.445	3.347
BEVANDE.....	14.030	8.358	11.005	10.666	8.656	9.809	7.377	7.721	7.934	7.651
-ACQUA MINERALE.....	1.114	936	1.019	890	673	797	562	591	470	538
-VINO.....	8.381	5.785	6.996	7.531	6.583	7.127	5.379	5.518	6.360	5.750
CONSUMI ALIMENTARI E BEVANDE.....	158.364	139.621	148.368	130.219	113.445	123.071	104.296	111.102	108.946	108.278
TABACCO.....	12.007	3.325	7.377	8.325	4.373	6.641	7.050	6.073	6.675	6.528
VESTIARIO E CALZATURE.....	58.859	31.718	44.384	44.049	21.555	34.465	35.838	33.738	33.856	34.317
-ARTICOLI CONFEZIONATI.....	23.027	11.912	17.099	18.139	8.252	13.926	16.962	14.347	15.126	15.406
-CALZATURE.....	11.963	7.184	9.414	8.353	4.067	6.527	5.805	6.269	5.712	5.972
ABITAZIONE.....	94.900	86.044	90.177	60.647	51.197	56.621	41.038	44.727	42.894	43.146
-AFFITTO E SUBAFFITTO.....	34.368	13.467	23.221	16.722	7.681	12.870	15.625	13.818	7.535	11.922
-VALORE LOCATIVO.....	48.622	56.688	52.924	29.575	35.307	32.017	18.665	20.528	25.969	22.105
-SPESE PER MANUTENZIONE E RIPARAZIONI.....	694	5.623	3.323	5.345	2.420	4.099	2.410	3.140	3.826	3.159
COMBUSTIBILI ED ENERGIA ELETTRICA.....	31.437	28.081	29.648	17.929	20.282	18.933	20.168	17.652	15.328	17.212
-ENERGIA ELETTRICA.....	15.332	12.149	13.635	8.048	7.855	7.966	7.873	7.460	6.436	7.150
-GAS.....	4.544	5.355	4.976	3.680	4.791	4.154	2.499	2.698	2.913	2.707
-KEROSENE ED ALTRI COMBUSTIBILI.....	6.491	3.646	4.974	2.961	3.433	3.162	6.999	2.912	2.323	3.644
-SPESE PER RISCALDAMENTO CENTRALE.....	3.731	3.291	3.497	2.349	2.789	2.537	2.470	3.358	2.667	2.823

Segue Tav. 18 — Valore dei consumi delle famiglie distinte secondo la ripartizione territoriale, l'ampiezza e il tipo

Spesa media mensile per componente — Lire

Segue E — ITALIA CENTRALE

GRUPPI E CATEGORIE DI CONSUMO	1 COMPONENTE			2 COMPONENTI			3 COMPONENTI			
	In età inferiore a 65 anni	In età di 65 anni e più	Totale	Con capo famiglia in età inferiore a 65 anni	Con capo famiglia in età di 65 anni e più	Totale	Due adulti e un bambino in età inferiore a 6 anni compiuti	Due adulti e un bambino in età da 6 a 13 anni compiuti	Tre adulti	Totale
MOBILI, ARTICOLI DI ARREDAMENTO, APPARECCHI, UTENSILERIA E SERVIZI PER LA CASA.....	41.785	23.386	31.973	35.795	21.370	29.650	24.120	30.450	27.242	27.494
- MOBILI IN LEGNO.....	997	952	973	6.780	538	4.121	2.003	8.977	5.400	5.704
- LEMZUOLA, COPERTE E ALTRA BIANCHERIA PER LA CASA.....	964	1.308	1.148	1.735	691	1.290	1.356	1.294	1.697	1.453
- PENTOLE, PCSATE E ALTRE STOVIGLIE PER LA CASA.....	1.148	559	834	1.494	1.781	1.616	1.541	1.139	1.293	1.309
- CUCINE, STUPE, SCALDABAGNI.....	199	227	214	1.018	1.344	1.157	394	662	389	487
- FRIGORIFERI.....	-	-	-	180	966	515	-	250	169	152
- LAVATRICI.....	-	-	-	735	-	422	169	576	384	390
- LAVASTOVIGLIE.....	-	-	-	-	-	-	287	-	-	71
- DETERSIVI E DETERGENTI.....	8.265	6.339	7.238	7.080	5.420	6.373	6.450	6.060	5.552	5.937
- SERVIZI DOMESTICI.....	11.830	3.097	7.172	1.250	823	1.068	711	1.131	475	888
- LAVANDERIA E TINTORIA.....	9.338	4.690	6.859	4.324	3.159	3.828	3.880	3.121	3.449	3.459
SERVIZI SANITARI E SPESE PER LA SALUTE.....	6.075	7.847	7.019	4.984	5.632	5.260	2.866	3.254	3.446	3.184
- ONORARI MEDICI E SIMILI.....	3.413	3.667	3.548	2.773	2.865	2.812	1.202	1.917	1.234	1.446
- MEDICINALI.....	1.919	3.275	2.642	1.218	1.732	1.437	954	805	1.278	1.019
TRASPORTI E COMUNICAZIONI.....	77.981	14.727	44.246	77.309	26.524	55.672	63.749	49.988	56.186	55.357
- SCOOTERS E MOTOCICLETTE.....	-	685	365	1.021	-	586	-	59	453	194
- BICICLETTE.....	-	-	-	111	-	64	98	116	44	94
- ASSICURAZIONE VEICOLI.....	4.253	100	2.038	4.361	1.351	3.078	2.240	3.338	3.043	2.927
- BENZINA PER VEICOLI.....	40.125	5.221	21.509	31.296	11.213	22.740	30.045	25.489	22.892	25.497
- TRAN, AUTOBUS, TAXI.....	2.732	2.095	2.393	1.577	1.639	1.603	831	1.281	1.434	1.215
- TELEFONO.....	5.311	4.223	4.731	3.579	2.873	3.278	2.961	3.560	2.911	3.171
RICREAZIONE, SPETTACOLI, ISTRUZIONE E CULTURA.....	34.308	18.775	26.023	26.272	16.580	22.996	25.154	24.288	19.873	22.545
- GIORNALI E RIVISTE.....	6.637	4.522	5.509	4.202	2.978	3.681	3.123	3.429	3.062	3.216
- LIBRI.....	4.200	288	2.113	2.020	581	1.407	1.468	2.631	1.466	1.871
- TASSE SCOLASTICHE E ALTRE SPESE PER L'ISTRUZIONE.....	15	-	7	175	8	104	362	442	325	375
- APPARECCHI RADIO, TV, GIRADISCHI, REGISTRATORI, DISCHI, FONOCASSETTE.....	2.582	2.240	2.399	2.930	4.899	3.769	3.016	2.691	3.997	3.218
- MACCHINE FOTOCINEMATOGRAFICHE, PELLICOLE.....	2.585	263	1.347	2.025	417	1.340	2.668	1.667	889	1.590
- ARTICOLI SPORTIVI E CAMPEGGIO.....	58	37	47	164	281	214	1.193	827	235	675
- PIANTE E FIORI.....	3.564	5.045	4.354	3.282	1.869	2.680	1.741	1.830	1.456	1.672
- GIOCATTOLI.....	2.769	2.095	2.410	1.519	1.277	1.416	3.863	1.794	725	1.872
- SERVIZI RICREATIVI.....	7.772	1.016	4.169	5.428	1.674	3.829	3.383	5.200	3.579	4.070
- ABBONAMENTI RADIO, TV.....	1.421	813	1.096	732	1.363	1.000	933	1.079	861	938
ALTRI BENI E SERVIZI.....	113.555	48.148	78.671	55.246	31.633	45.186	37.373	49.365	37.365	41.752
- DENARO DATO AI FIGLI.....	5.813	5.097	5.431	4.228	7.007	5.412	1.412	6.383	7.317	5.461
- SAPONETTE E ARTICOLI IGIENICI.....	8.769	3.802	6.120	5.096	3.065	4.231	3.393	4.371	3.368	3.723
- BARBIERE E PARRUCCHIERE.....	13.743	6.061	9.646	9.733	5.859	8.082	6.600	7.736	7.018	7.195
- BORSE E ARTICOLI IN PELLE.....	1.800	1.242	1.502	1.856	882	1.441	757	1.020	963	943
- ARGENTERIA, GIOIELLI, BIGICTTERIA OROLOGI E SIMILI.....	1.071	359	691	1.678	605	1.221	1.261	877	1.091	1.057
- ARTICOLI DI CANCELLERIA.....	739	785	764	633	266	476	542	1.734	571	977
- ALBERGHI, PENSIONI, GITE E VIAGGI.....	74.294	26.570	48.841	27.211	11.555	20.541	20.433	22.487	14.145	18.859
- DI CUI: PASTI E CONSUMAZIONI FUORI CASA.....	65.096	21.245	41.709	22.322	10.376	17.232	17.030	17.129	12.777	15.611
CONSUMI NON ALIMENTARI	470.907	262.051	359.518	330.556	201.146	275.424	257.356	259.535	242.867	251.535
TOTALE CONSUMI	629.271	401.672	507.886	460.775	314.591	398.495	361.652	370.637	351.813	359.813

Segue Tav. 18 — Valore dei consumi delle famiglie distinte secondo la ripartizione territoriale,
l'ampiezza e il tipo

Spesa media mensile per componente — Lire

Segue E — ITALIA CENTRALE

GRUPPI E CATEGORIE DI CONSUMO	4 COMPONENTI					5 COMPONENTI			6 E PIÙ COMPONENTI	TOTALE
	Due adulti e due bam- bini in età inferiore a 6 anni compiuti	Due adulti, un bambino in età inferiore a 6 anni compiuti e un bam- bino in età da 6 a 13 anni compiuti	Due adulti e due bam- bini in età da 6 a 13 anni compiuti	Quattro adulti	Totale	Due adulti e tre bam- bini in età da 6 a 13 anni compiuti	Cinque adulti	Totale		
PANE E CEREALI.....	10.713	10.690	11.723	11.287	11.370	11.982	11.748	11.401	10.388	12.090
-PANE.....	5.115	5.271	6.025	5.955	5.898	6.222	6.845	6.117	5.645	6.213
-PASTA.....	2.692	2.840	3.013	3.060	3.031	3.196	3.077	3.086	2.810	3.250
CARNE.....	32.726	33.272	35.288	35.637	35.704	34.451	35.926	34.325	28.893	37.856
-CARNE BOVINA.....	16.613	16.795	17.863	18.678	18.254	17.406	18.301	17.434	13.581	19.266
-POLLAME.....	5.652	5.444	5.513	4.917	5.520	6.378	7.614	5.709	5.095	6.196
-ALTRE CARNI (ESCLUSI I SALUMI).....	5.254	6.060	6.531	6.980	6.665	5.567	7.982	6.286	6.335	6.823
PESCE.....	5.209	4.056	4.363	4.082	4.249	4.872	3.810	3.941	3.177	4.340
OLII E GRASSI.....	5.152	4.276	4.650	6.102	4.947	3.791	4.431	4.782	4.167	5.429
-OLIO DI OLIVA E DI SEMI.....	3.751	2.957	3.322	4.824	3.610	2.606	2.939	3.600	3.237	3.947
LATTE, FORMAGGI E UOVA.....	11.820	10.893	11.791	10.377	11.421	12.170	10.606	10.577	9.291	12.303
-LATTE.....	4.425	3.966	4.136	3.338	3.923	4.140	3.045	3.517	3.306	4.086
-FORMAGGI.....	5.459	5.155	5.575	5.013	5.462	6.079	5.709	5.204	4.123	6.080
-UOVA.....	1.936	1.762	2.080	2.026	2.036	1.951	1.852	1.856	1.862	2.137
PATATE, FRUTTA E ORTAGGI.....	13.852	13.010	14.355	13.674	14.159	14.198	14.276	13.518	10.982	15.274
-FRUTTA FRESCA E SECCA.....	6.812	6.678	7.008	6.816	6.938	6.846	6.812	6.446	5.229	7.385
ZUCCHERO, CAFFÈ, THE, CACAO E ALTRI GENERI ALIMENTARI.....	5.999	5.820	5.266	5.511	5.528	4.883	5.323	4.645	4.161	5.859
-ZUCCHERO.....	1.572	1.417	1.254	1.191	1.329	1.206	1.120	1.143	1.135	1.437
-CAFFÈ, THE E SUBROGATI.....	2.567	2.991	2.658	2.978	2.841	2.398	2.741	2.318	2.149	3.053
BEVANDE.....	6.476	6.247	6.106	8.310	6.667	4.480	7.107	5.779	5.880	7.243
-ACQUA MINERALE.....	695	398	505	442	495	333	406	353	361	526
-VINO.....	4.583	4.779	4.496	6.105	4.986	3.524	6.077	4.561	4.519	5.405
CONSUMI ALIMENTARI E BEVANDE.....	91.947	88.264	93.542	94.980	94.045	90.827	97.227	88.968	76.939	100.394
TABACCO.....	4.853	4.489	4.719	6.267	5.336	4.118	6.490	4.928	4.419	5.681
VESTITARIO E CALZATURE.....	29.387	30.732	26.092	31.234	28.809	19.495	32.522	23.463	22.969	29.770
-ARTICOLI CONFEZIONATI.....	11.362	12.411	10.838	14.360	12.398	7.648	14.007	9.528	10.245	12.695
-CALZATURE.....	4.389	5.592	5.119	5.495	5.195	4.102	5.545	4.859	4.491	5.568
ABITAZIONE.....	35.836	35.397	32.693	32.179	34.510	26.330	34.328	29.033	19.890	38.898
-AFFITTO E SUBAFFITTO.....	16.413	8.823	10.906	5.681	9.112	8.591	4.329	5.686	3.117	9.465
-VALORE LOCATIVO.....	11.349	16.536	16.668	20.674	17.695	12.115	22.549	17.008	14.429	21.491
-SPESE PER MANUTENZIONE E RIPARAZIONI.....	5.013	5.266	726	1.822	3.041	988	2.664	1.936	566	2.738
COMBUSTIBILI ED ENERGIA ELETTERICA.....	12.105	12.744	14.196	18.654	14.667	10.112	7.956	11.040	10.113	15.202
-ENERGIA ELETTRICA.....	4.564	6.297	6.625	4.568	6.046	5.666	4.256	5.401	4.167	6.502
-GAS.....	2.798	2.744	2.775	2.595	2.671	1.777	2.033	1.798	1.432	2.673
-KEROSENE ED ALTRI COMBUSTIBILI.....	2.287	2.056	2.010	7.292	3.040	201	38	1.050	2.070	2.796
-SPESE PER RISCALDAMENTO CENTRALE.....	2.144	943	2.028	3.611	2.157	1.850	1.598	2.043	2.077	2.378

Segue Tav. 18 — Valore dei consumi delle famiglie distinte secondo la ripartizione territoriale, l'ampiezza e il tipo

Spesa media mensile per componente — Lire

Segue E — ITALIA CENTRALE

GRUPPI E CATEGORIE DI CONSUMO	4 COMPONENTI					5 COMPONENTI			6 E PIÙ COMPONENTI	TOTALE
	Due adulti e due bambini in età inferiore a 6 anni compiuti	Due adulti, un bambino in età inferiore a 6 anni compiuti e un bambino in età da 6 a 13 anni compiuti	Due adulti e due bambini in età da 6 a 13 anni compiuti	Quattro adulti	Totale	Due adulti e tre bambini in età da 6 a 13 anni compiuti	Cinque adulti	Totale		
MOBILI, ARTICOLI DI ARREDAMENTO, APPARECCHI, UTENSILERIA E SERVIZI PER LA CASA.....	19.973	20.836	28.535	23.399	24.273	39.600	17.000	20.665	22.028	25.137
- MOBILI IN LEGNO.....	368	4.922	9.804	4.272	5.933	23.953	1.397	7.218	8.865	6.021
- LENZUOLA, COPERTE E ALTRA BIANCHERIA PER LA CASA.....	1.214	742	862	3.123	1.444	843	643	716	1.040	1.237
- PENTOLE, POSATE E ALTRE STOVIGLIE PER LA CASA.....	899	1.600	779	906	1.196	836	818	943	716	1.166
- CUCINE, STUFE, SCALDABAGNI.....	-	-	340	405	269	689	-	147	38	394
- FRIGORIFERI.....	-	-	461	928	423	948	780	723	63	370
- LAVATRICI.....	1.565	-	73	1.572	513	-	-	29	149	325
- LAVASTOVIGLIE.....	-	-	176	-	68	-	-	-	74	45
- DETERSIVI E DETERGENTI.....	5.562	4.441	4.522	4.137	4.651	4.535	3.888	3.953	3.737	5.046
- SERVIZI DOMESTICI.....	818	831	741	-	484	719	-	339	500	876
- LAVANDERIA E TINTORIA.....	2.167	2.825	2.522	3.186	2.662	2.034	4.338	2.290	2.394	3.061
SERVIZI SANITARI E SPESE PER LA SALUTE.....	9.280	5.051	2.575	3.654	3.687	1.999	2.793	2.719	2.910	3.657
- ONORARI MEDICI E SIMILI.....	8.340	2.333	1.423	2.095	2.087	1.104	1.447	1.044	1.564	1.855
- MEDICINALI.....	717	1.320	579	665	725	536	1.163	669	614	938
TRASPORTI E COMUNICAZIONI.....	37.095	48.199	43.959	59.447	47.609	22.217	40.218	38.106	45.718	48.476
- SCOOTERS E MOTOCICLETTE.....	-	895	-	-	239	224	-	1.317	-	444
- BICICLETTE.....	301	325	536	-	273	305	-	165	30	145
- ASSICURAZIONE VEICOLI.....	1.558	3.015	2.145	1.806	2.468	1.342	1.042	1.583	1.744	2.400
- BENZINA PER VEICOLI.....	20.254	21.688	20.944	20.935	21.073	15.036	20.434	18.288	15.927	21.206
- TRAM, AUTOBUS, TAXI.....	927	498	729	1.492	966	907	1.534	990	595	1.124
- TELEFONO.....	1.524	2.137	2.977	2.587	2.575	1.575	929	1.657	1.342	2.577
RICREAZIONE, SPETTACOLI, ISTRUZIONE E CULTURA.....	18.456	19.723	19.831	18.007	18.911	11.146	21.583	14.555	13.149	19.104
- GIORNALI E RIVISTE.....	2.648	2.603	2.458	2.851	2.657	1.848	3.307	2.252	1.396	2.809
- LIBRI.....	1.173	1.376	3.923	1.970	2.568	2.218	3.488	2.266	1.193	2.011
- TASSE SCOLASTICHE E ALTRE SPESE PER L'ISTRUZIONE.....	467	446	617	708	611	161	1.317	907	549	508
- APPARECCHI RADIO, TV, GIRADISCHI, REGISTRATORI, DISCHI, PUNOCASSETTE.....	1.799	3.614	1.949	2.032	2.115	537	937	1.156	1.725	2.393
- MACCHINE FOTOCINEMATOGRAFICHE, PELLICOLE.....	1.160	794	972	587	884	397	676	630	713	1.058
- ARTICOLI SPORTIVI E CAMPEGGIO.....	37	669	425	382	378	280	502	148	267	355
- PIANTE E FIORI.....	1.407	988	1.390	1.621	1.398	1.100	1.799	902	1.029	1.618
- GIOCATTOLI.....	5.728	3.549	1.327	170	1.685	867	468	899	831	1.473
- SERVIZI RICREATIVI.....	2.054	3.380	3.215	4.248	3.535	1.975	3.504	2.428	2.622	3.415
- ABBONAMENTI RADIO, TV.....	120	311	715	681	482	532	576	665	263	686
ALTRI BENI E SERVIZI.....	27.416	34.362	37.533	37.134	36.478	30.070	43.392	31.549	23.034	37.945
- DENARO DATO AI FIGLI.....	1.137	2.103	6.237	7.182	6.509	7.450	10.222	6.984	5.296	6.017
- SAPONETTE E ARTICOLI IGIENICI.....	4.742	2.731	3.062	3.083	3.160	2.025	4.884	2.752	1.803	3.311
- BARBIERE E PARRUCCHIERE.....	3.949	5.609	5.000	6.175	5.533	4.942	7.328	4.870	3.878	6.102
- BORSE E ARTICOLI IN PELLE.....	884	558	1.120	1.516	1.101	1.168	115	576	384	951
- ARGENTERIA, GIOIELLI, SIGIOTTERIA OROLOGI E SIMILI.....	1.497	1.269	1.395	1.414	1.347	1.129	-	669	581	1.030
- ARTICOLI DI CANCELLERIA.....	689	1.901	1.763	648	1.290	1.498	791	1.299	1.013	1.053
- ALBERGHI, PENSIONI, GITE E VIAGGI	13.187	18.486	16.087	13.893	14.977	8.958	13.120	11.808	8.392	16.515
- DI CUI: PASTI E CONSUMAZIONI FUORI CASA.....	12.868	13.924	13.921	12.605	13.044	8.904	12.200	11.523	8.058	14.385
CONSUMI NON ALIMENTARI	194.401	211.533	210.133	229.975	214.280	165.087	206.282	176.058	164.230	223.870
TOTALE CONSUMI	286.348	299.797	303.675	324.955	308.325	255.914	303.509	265.026	241.169	324.264

Segue Tav. 18 — Valore dei consumi delle famiglie distinte secondo la ripartizione territoriale,
l'ampiezza e il tipo

Spesa media mensile per componente — Lire

F — MEZZOGIORNO

GRUPPI E CATEGORIE DI CONSUMO	1 COMPONENTE			2 COMPONENTI			3 COMPONENTI			
	In età inferiore a 65 anni	In età di 65 anni e più	Totale	Con capo famiglia in età inferiore a 65 anni	Con capo famiglia in età di 65 anni e più	Totale	Due adulti e un bambino in età in- feriore a 6 anni compiuti	Due adulti e un bambino in età da 6 a 13 anni compiuti	Tre adulti	Totale
PANE E CEREALI.....	18.368	18.409	18.394	15.201	14.325	14.790	12.543	13.210	13.123	12.913
-PANE.....	9.169	8.987	9.056	7.493	7.296	7.400	6.218	6.654	6.745	6.529
-PASTA.....	5.652	5.378	5.485	4.776	4.439	4.618	3.679	4.080	4.011	3.910
CARNE.....	41.814	32.886	36.363	36.274	30.524	33.579	31.180	31.874	30.035	30.723
-CARNE BOVINA.....	22.532	18.494	20.066	18.602	15.886	17.328	15.819	15.701	15.516	15.604
-POLLAME.....	5.305	6.362	6.028	5.705	5.640	5.674	4.614	5.308	4.592	4.747
-ALTRE CARNI (ESCLUSI I SALUMI).....	6.523	3.911	4.929	6.741	4.780	5.822	6.117	5.815	5.675	5.809
PESCE.....	6.468	6.010	6.188	7.417	6.298	6.892	5.849	6.295	5.921	5.958
OLII E GRASSI.....	7.677	7.716	7.701	6.669	6.494	6.587	5.026	5.962	5.382	5.335
-OLIO DI OLIVA E DI SEMI.....	5.592	6.249	5.993	5.217	5.275	5.244	3.849	4.730	4.288	4.181
LATTE, FORMAGGI E UOVA.....	21.221	18.698	19.681	15.673	14.712	15.223	13.662	13.697	12.694	13.233
-LATTE.....	6.495	6.436	6.459	4.298	4.347	4.321	4.951	3.898	3.595	4.130
-FORMAGGI.....	11.334	9.296	10.090	8.694	7.984	8.361	6.572	7.301	6.899	6.859
-UOVA.....	3.392	2.966	3.132	2.681	2.381	2.541	2.139	2.498	2.200	2.244
PATATE, FRUTTA E ORTAGGI.....	21.314	20.146	20.601	18.633	16.821	17.783	15.792	16.225	15.084	15.557
-FRUTTA FRESCA E SECCA.....	10.958	10.093	10.430	8.884	7.670	8.315	7.487	7.391	6.872	7.196
ZUCCHERO, CAFFÈ, THE, CACAO E ALTRI GENERI ALIMENTARI.....	11.600	9.902	10.563	9.032	7.740	8.427	7.130	7.717	6.836	7.137
-ZUCCHERO.....	3.159	3.122	3.136	2.146	2.049	2.100	1.735	1.747	1.688	1.719
-CAFFÈ, THE E SURROGATI.....	6.351	4.711	5.350	4.931	4.401	4.683	3.837	4.446	3.914	3.998
BEVANDE.....	8.722	6.532	7.385	8.679	6.786	7.792	6.453	7.021	6.410	6.498
-ACQUA MINERALE.....	760	1.211	1.035	744	730	738	609	377	458	486
-VINO.....	5.555	4.490	4.905	5.765	4.792	5.309	4.158	5.176	4.830	4.631
CONSUMI ALIMENTARI E BEVANDE.....	137.184	120.299	126.876	117.578	103.700	111.073	97.635	102.001	95.485	97.354
TABACCO.....	10.657	2.955	5.955	8.432	3.862	6.290	6.842	6.009	6.134	6.258
VESTITARIO E CALZATURE.....	64.254	21.813	38.340	39.976	25.504	33.194	34.257	28.235	31.964	31.549
-ARTICOLI CONFEZIONATI.....	26.810	6.487	14.401	16.952	9.070	13.259	16.186	11.307	13.486	13.651
-CALZATURE.....	12.140	3.757	7.021	6.769	4.207	5.568	5.363	5.104	4.885	5.056
ABITAZIONE.....	69.374	55.816	61.096	47.641	37.038	42.672	35.464	35.072	31.983	33.863
-AFFITTO E SUBAFFITTO.....	22.797	11.066	15.634	14.775	6.788	11.033	13.371	10.484	6.311	9.766
-VALORE LOCATIVO.....	38.628	39.083	38.906	25.362	25.699	25.530	17.711	18.479	20.954	19.174
-SPESE PER MANUTENZIONE E RIPARAZIONI.....	276	1.012	726	1.105	1.159	1.130	626	1.161	1.463	1.080
COMBUSTIBILI ED ENERGIA ELETTRICA.....	21.892	17.140	18.991	14.240	12.643	13.491	10.904	10.015	11.261	10.758
-ENERGIA ELETTRICA.....	10.424	6.717	8.161	6.303	5.362	5.862	5.265	5.325	5.112	5.226
-GAS.....	5.291	4.168	4.606	3.880	3.051	3.491	2.418	2.912	2.775	2.660
-KEROSENE ED ALTRI COMBUSTIBILI.....	3.057	641	1.582	771	1.142	945	596	489	627	573
-SPESE PER RISCALDAMENTO CENTRALE.....	646	908	806	1.758	723	1.273	1.140	627	1.396	1.092

Segue Tav. 18 — Valore dei consumi delle famiglie distinte secondo la ripartizione territoriale, l'ampiezza e il tipo

Spesa media mensile per componente — Lire

Segue F — MEZZOGIORNO

GRUPPI E CATEGORIE DI CONSUMO	1 COMPONENTE			2 COMPONENTI			3 COMPONENTI			
	In età inferiore a 65 anni	In età di 65 anni e più	Totale	Con capo famiglia in età inferiore a 65 anni	Con capo famiglia in età di 65 anni e più	Totale	Due adulti e un bambino in età inferiore a 6 anni compiuti	Due adulti e un bambino in età da 6 a 13 anni compiuti	Tre adulti	Totale
MOBILI, ARTICOLI DI ARREDAMENTO, APPARECCHI, UTENSILERIA E SERVIZI PER LA CASA.....	32.096	21.854	25.842	30.947	24.266	27.817	22.773	24.598	21.351	22.753
- MOBILI IN LEGNO.....	408	556	499	3.908	4.478	4.175	1.740	4.111	3.209	2.947
- LENZUOLA, COPERTE E ALTRA BIANCHERIA PER LA CASA.....	648	491	552	1.219	945	1.091	1.259	3.124	1.112	1.627
- PENTOLE, POSATE E ALTRE STOVIGLIE PER LA CASA.....	1.257	743	943	1.650	816	1.259	1.866	856	1.005	1.254
- CUCINE, STUFE, SCALDABAGNI.....	1.111	411	683	427	680	546	423	233	560	427
- FRIGORIFERI.....	886	-	345	1.352	64	749	271	177	314	257
- LAVATRICI.....	-	-	-	660	1.066	850	790	-	29	268
- LAVASTOVIGLIE.....	1.033	-	402	371	-	197	335	-	236	204
- DETERSIVI E DETERGENTI.....	8.483	7.592	7.939	7.404	6.438	6.951	6.267	6.203	6.120	6.179
- SERVIZI DOMESTICI.....	1.084	1.404	1.280	525	1.171	828	458	160	160	264
- LAVANDERIA E TINTORIA.....	7.810	3.894	5.419	3.654	2.459	3.094	2.783	2.397	2.647	2.609
SERVIZI SANITARI E SPESE PER LA SALUTE.....	4.670	6.559	5.823	3.174	5.622	4.321	2.454	1.523	3.183	2.477
- ONORARI MEDICI E SIMILI.....	1.551	2.544	2.157	1.465	1.826	1.634	1.122	633	1.163	992
- MEDICINALI.....	1.737	2.679	2.312	1.105	1.848	1.453	647	571	977	756
TRASPORTI E COMUNICAZIONI.....	59.292	8.568	28.321	43.683	12.610	29.123	48.189	31.034	34.290	37.507
- SCOOTERS E MOTOCICLETTE.....	-	-	-	-	-	-	183	742	-	239
- BICICLETTE.....	-	-	-	126	8	71	32	78	28	58
- ASSICURAZIONE VEICOLI.....	3.941	164	1.635	2.351	789	1.619	2.869	1.395	2.153	2.153
- BENZINA PER VEICOLI.....	25.447	3.964	12.330	22.200	6.028	14.622	24.726	17.822	16.866	19.414
- TRAM, AUTOBUS, TAXI.....	1.577	1.468	1.511	1.214	1.036	1.131	367	878	934	760
- TELEFONO.....	2.806	1.259	1.861	2.055	1.298	1.700	1.247	1.327	1.865	1.532
RICREAZIONE, SPETTACOLI, ISTRUZIONE E CULTURA.....	28.357	10.317	17.342	17.394	8.444	13.198	16.588	13.925	13.065	14.473
- GIORNALI E RIVISTE.....	5.108	1.497	2.903	2.509	1.521	2.046	1.964	1.853	1.806	1.859
- LIBRI.....	1.122	41	462	708	177	459	440	919	1.037	821
- TASSE SCOLASTICHE E ALTRE SPESE PER L'ISTRUZIONE.....	207	-	81	158	-	84	62	347	305	230
- APPARECCHI RADIO, TV, GIRADISCHI, REGISTRATORI, DISCHI, FONOCASSETTE.....	5.996	1.449	3.219	2.742	1.011	1.931	2.403	2.113	1.626	2.043
- MACCHINE FOTOCINEMATOGRAFICHE, PELLICOLE.....	1.491	159	678	1.220	306	791	1.850	669	459	964
- ARTICOLI SPORTIVI E CAMPEGGIO.....	74	1	29	114	-	60	109	169	71	106
- PIANTE E FIORI.....	2.639	1.859	2.163	2.324	1.390	1.886	1.570	1.226	1.851	1.601
- GIOCATTOLI.....	3.589	1.157	2.104	879	582	740	3.595	1.726	488	1.832
- SERVIZI RICREATIVI.....	4.837	649	2.280	2.888	677	1.852	2.385	2.054	2.319	2.256
- ABBONAMENTI RADIO, TV.....	1.072	771	888	844	768	808	792	504	779	693
ALTRI BENI E SERVIZI.....	57.544	26.246	38.435	36.278	18.841	28.108	24.346	23.325	28.062	25.378
- DENARO DATO AI FIGLI.....	2.608	6.022	4.693	3.024	3.939	3.453	339	3.808	7.273	4.084
- SAPONETTE E ARTICOLI IGIENICI.....	5.592	1.762	3.253	3.881	2.662	3.310	3.401	2.745	2.453	2.843
- BARBIERE E PARRUCCHIERE.....	11.756	3.222	6.545	6.823	4.381	5.679	5.134	4.784	5.481	5.167
- BORSE E ARTICOLI IN PELLE.....	727	213	413	769	314	556	318	219	476	347
- ARGENTERIA, GIOIELLI, BIGOTTERIA OROLOGI E SIMILI.....	884	331	547	2.801	669	1.802	662	797	676	681
- ARTICOLI DI CANCELLERIA.....	504	175	304	521	178	360	380	1.334	417	644
- ALBERGHI, PENSIONI, GITE E VIAGGI.....	30.309	12.271	19.295	15.228	5.006	10.438	11.202	7.710	8.931	9.235
- DI CUI: PASTI E CONSUMAZIONI FUORI CASA.....	29.428	11.640	18.567	14.729	4.966	10.154	10.745	7.604	7.203	8.365
CONSUMI NON ALIMENTARI	348.136	171.268	240.145	241.765	148.830	198.214	201.817	173.736	181.293	185.016
TOTALE CONSUMI	485.320	291.567	367.021	359.343	252.530	309.287	299.452	275.737	276.778	282.370

Segue Tav. 18 — Valore dei consumi delle famiglie distinte secondo la ripartizione territoriale, l'ampiezza e il tipo

Spesa media mensile per componente — Lire

Segue F — MEZZOGIORNO

GRUPPI E CATEGORIE DI CONSUMO	4 COMPONENTI					5 COMPONENTI			6 E PIÙ COMPO- NENTI	TOTALE
	Due adulti e due bam- bini in età inferiore a 6 anni compiuti	Due adulti, un bambino in età inferiore a 6 anni compiuti e un bam- bino in età da 6 a 13 anni compiuti	Due adulti e due bam- bini in età da 6 a 13 anni compiuti	Quattro adulti	Totale	Due adulti e tre bam- bini in età da 6 a 13 anni compiuti	Cinque adulti	Totale		
PANE E CEREALI.....	10.996	11.425	12.166	12.560	11.873	11.455	11.849	11.499	10.945	12.310
-PANE.....	5.386	5.819	6.331	6.609	6.124	6.355	6.292	6.167	6.174	6.461
-PASTA.....	3.176	3.293	3.622	3.857	3.481	3.266	3.591	3.280	3.169	3.637
CARNE.....	23.922	26.500	27.613	29.891	27.289	25.858	27.187	24.865	20.952	26.879
-CARNE BOVINA.....	12.219	13.378	13.784	14.474	13.695	12.480	12.966	12.054	9.938	13.413
-POLLANE.....	3.607	4.149	4.429	5.069	4.283	4.316	4.646	4.140	3.499	4.365
-ALTRE CARNI (ESCLUSI I SALUMI).....	4.619	5.089	5.196	5.866	5.276	5.469	6.006	5.089	4.606	5.214
PESCE.....	5.435	5.837	5.556	5.179	5.544	4.760	5.864	4.696	3.966	5.239
OLII E GRASSI.....	4.276	5.083	5.284	5.065	4.923	3.957	4.239	4.274	3.549	4.820
-OLIO DI OLIVA E DI SEMI.....	3.254	4.019	4.219	4.098	3.905	3.040	3.344	3.412	2.879	3.833
LATTE, FORMAGGI E UOVA.....	11.834	11.776	11.819	11.812	11.699	10.528	10.083	10.507	8.900	11.723
-LATTE.....	4.538	4.170	3.802	3.331	3.872	3.287	2.944	3.411	3.127	3.784
-FORMAGGI.....	5.548	5.573	5.933	6.375	5.833	5.333	5.216	5.197	4.086	5.894
-UOVA.....	1.748	2.033	2.084	2.106	1.994	1.908	1.923	1.899	1.687	2.045
PATATE, FRUTTA E ORTAGGI.....	12.415	13.751	13.287	14.101	13.207	12.334	12.350	11.821	9.277	13.152
-FRUTTA FRESCA E SECCA.....	6.351	6.853	6.561	6.795	6.547	5.675	5.630	5.557	4.470	6.295
ZUCCHERO, CAFFÈ, THE, CACAO E ALTRI GENERI ALIMENTARI.....	5.641	6.635	5.824	5.850	5.901	5.743	4.993	5.295	4.254	6.038
-ZUCCHERO.....	1.490	1.943	1.434	1.452	1.426	1.313	1.325	1.314	1.128	1.517
-CAFFÈ, THE E SURROGATI.....	2.721	3.265	3.076	3.353	3.115	3.082	2.668	2.776	2.234	3.236
BEVANDE.....	5.573	6.459	6.157	7.223	6.234	5.011	5.398	5.317	4.578	5.916
-ACQUA MINERALE.....	540	559	351	304	415	320	239	272	241	415
-VINO.....	3.540	3.823	4.345	5.643	4.276	3.557	3.836	3.830	3.480	4.194
CONSUMI ALIMENTARI E BEVANDE.....	80.092	87.466	87.706	91.681	86.670	79.646	81.963	78.274	66.421	86.077
TABACCO.....	5.050	5.665	5.173	6.750	5.488	4.001	6.700	4.761	3.839	5.177
VESTIARIO E CALZATURE.....	23.851	29.071	28.449	32.325	28.527	27.257	23.887	24.464	18.201	26.599
-ARTICOLI CONFEZIONATI.....	11.906	13.384	12.889	17.440	13.669	10.855	11.030	10.587	7.091	11.442
-CALZATURE.....	4.103	4.978	4.881	5.130	4.920	4.969	4.800	4.265	3.438	4.604
ABITAZIONE.....	25.606	28.222	28.734	28.605	28.453	21.291	25.789	22.377	15.228	27.719
-AFFITTO E SUBAFFITTO.....	9.285	8.547	7.442	4.483	7.277	5.196	3.460	4.937	3.983	7.136
-VALORE LOCATIVO.....	12.257	14.495	15.648	18.220	15.278	12.762	16.506	13.637	8.822	16.050
-SPESE PER MANUTENZIONE E RIPARAZIONI.....	1.534	2.183	2.189	1.367	2.366	361	550	805	853	1.279
COMBUSTIBILI ED ENERGIA ELETTRICA.....	6.298	9.517	8.655	8.942	8.740	7.682	8.965	7.348	5.578	8.935
-ENERGIA ELETTRICA.....	3.111	4.633	4.743	5.234	4.665	3.916	4.921	3.830	2.674	4.370
-GAS.....	1.892	2.246	2.190	2.160	2.134	1.994	1.449	1.708	1.421	2.205
-KEROSENE ED ALTRI COMBUSTIBILI.....	270	1.116	467	228	596	358	285	598	479	641
-SPESE PER RISCALDAMENTO CENTRALE.....	652	490	653	566	658	886	455	570	225	682

Segue Tav. 18 — Valore dei consumi delle famiglie distinte secondo la ripartizione territoriale,
l'ampiezza e il tipo

Spesa media mensile per componente — Lire

Segue F — MEZZOGIORNO

GRUPPI E CATEGORIE DI CONSUMO	4 COMPONENTI					5 COMPONENTI			6 E PIÙ COMPONENTI	TOTALE
	Due adulti e due bam- bini in età inferiore a 6 anni compiuti	Due adulti, un bambino in età inferiore a 6 anni compiuti e un bam- bino in età da 6 a 13 anni compiuti	Due adulti e due bam- bini in età da 6 a 13 anni compiuti	Quattro adulti	Totale	Due adulti e tre bam- bini in età da 6 a 13 anni compiuti	Cinque adulti	Totale		
MOBILI, ARTICOLI DI ARREDAMENTO, APPARECCHI, UTENSILERIA E SERVIZI PER LA CASA.....	23.869	23.290	20.728	32.381	23.654	15.361	16.468	16.458	13.299	20.130
- MOBILI IN LEGNO.....	8.635	3.858	4.040	15.337	6.638	563	1.398	2.234	2.906	3.757
- LENZUOLA, COPERTE E ALTRA BIANCHERIA PER LA CASA.....	911	1.021	683	1.234	970	1.140	1.123	1.016	1.123	1.118
- PENTOLE, POSATE E ALTRE STOVIGLIE PER LA CASA.....	1.146	1.857	1.236	1.306	1.400	947	1.233	1.167	1.258	1.263
- CUCINE, STUFE, SCALDABAGNI.....	112	111	369	508	278	322	103	168	111	285
- FRIGORIFERI.....	111	236	361	777	380	20	1.072	170	44	280
- LAVATRICI.....	171	502	239	517	282	506	524	361	72	303
- LAVASTOVIGLIE.....	-	91	71	-	40	-	-	-	-	79
- DETERSIVI E DETERGENTI.....	4.831	4.450	4.985	4.861	4.780	4.629	4.129	4.226	3.099	4.851
- SERVIZI DOMESTICI.....	139	234	303	89	226	154	-	283	46	309
- LAVANDERIA E TINTORIA.....	1.879	2.306	2.192	2.289	2.206	1.946	1.855	1.865	1.215	2.180
SERVIZI SANITARI E SPESE PER LA SALUTE.....	1.702	3.528	1.766	1.885	2.100	1.581	1.840	1.949	1.616	2.405
- ONORARI MEDICI E SIMILI.....	945	853	823	904	865	798	681	808	882	1.013
- MEDICINALI.....	428	563	584	696	572	457	862	554	379	716
TRASPORTI E COMUNICAZIONI.....	26.859	28.297	31.649	45.718	32.619	22.349	29.302	27.222	17.946	28.216
- SCOOTERS E MOTOCICLETTE.....	-	-	20	825	313	389	-	445	23	212
- BICICLETTE.....	73	63	87	-	53	-	121	101	101	75
- ASSICURAZIONE VEICOLI.....	1.992	1.973	1.569	2.821	2.005	1.180	1.567	1.364	1.057	1.612
- BENZINA PER VEICOLI.....	16.406	16.610	16.364	19.060	17.117	13.033	15.306	13.474	10.101	14.593
- TRAM, AUTOBUS, TAXI.....	624	537	614	619	604	559	724	616	592	722
- TELEFONO.....	807	1.649	1.369	1.855	1.404	801	1.436	1.078	756	1.253
RICREAZIONE, SPETTACOLI, ISTRUZIONE E CULTURA.....	11.658	14.132	14.725	13.478	14.035	12.614	12.384	11.993	8.751	12.441
- GIORNALI E RIVISTE.....	1.450	1.798	1.681	2.401	1.728	1.206	1.784	1.254	918	1.537
- LIBRI.....	322	1.147	1.702	665	1.163	2.102	1.506	1.272	1.528	1.111
- TASSE SCOLASTICHE E ALTRE SPESE PER L'ISTRUZIONE.....	187	173	580	1.033	570	864	257	844	485	479
- APPARECCHI RADIO, TV, GIRADISCHI, REGISTRATORI, DISCHI, FONOCASSETTE.....	1.614	1.134	2.038	2.036	1.966	2.229	2.605	1.740	830	1.701
- MACCHINE FOTOCINEMATOGRAFICHE, PELLICOLE.....	1.030	1.082	864	769	928	427	1.023	592	323	695
- ARTICOLI SPORTIVI E CAMPEGGIC.....	61	206	193	57	157	159	101	89	36	90
- PIANTE E FIORI.....	1.359	1.197	1.581	1.123	1.373	807	732	969	758	1.267
- GIOCATTOLI.....	2.442	2.346	1.143	285	1.415	929	104	1.135	715	1.201
- SERVIZI RICREATIVI.....	1.298	2.137	2.097	2.261	2.089	1.966	2.497	1.848	1.119	1.813
- ABBONAMENTI RADIO, TV.....	346	482	562	497	459	515	92	426	280	502
ALTRI BENI E SERVIZI.....	17.822	21.062	24.870	27.473	23.901	19.705	24.080	23.255	16.257	23.186
- DENARO DATO AI FIGLI.....	609	1.491	5.267	8.488	4.858	4.951	7.568	5.848	4.716	4.736
- SAPONETTE E ARTICOLI IGIENICI.....	2.165	2.748	2.488	2.942	2.566	2.231	2.252	2.115	1.540	2.384
- BARBIERE E PARRUCCHIERE.....	3.794	4.712	4.547	4.203	4.404	3.339	5.353	3.865	2.680	4.227
- BORSE E ARTICOLI IN PELLE.....	213	256	480	350	361	225	111	312	208	337
- ARGENTERIA, GIOIELLI, BIGIOTTEBIA OROLOGI E SIMILI.....	749	575	588	739	657	243	925	775	476	773
- ARTICOLI DI CANCELLERIA.....	514	1.273	1.625	481	1.123	1.735	368	1.217	949	908
- ALBERGHI, PENSIONI, GITE E VIAGGI - DI CUI: PASTI E CONSUMAZIONI FUORI CASA.....	7.021	8.107	8.001	7.888	7.816	5.331	6.297	7.290	4.204	7.782
	6.293	7.161	7.431	6.472	6.966	5.057	6.031	6.048	4.119	7.101
CONSUMI NON ALIMENTARI	142.715	162.784	164.749	197.557	167.517	131.841	149.415	139.827	100.717	154.808
TOTALE CONSUMI	222.807	250.250	252.455	289.238	254.187	211.487	231.378	218.101	167.138	240.885

Segue Tav. 18 — Valore dei consumi delle famiglie distinte secondo la ripartizione territoriale,
l'ampiezza e il tipo

Spesa media mensile per componente — Lire

G — ITALIA

GRUPPI E CATEGORIE DI CONSUMO	1 COMPONENTE			2 COMPONENTI			3 COMPONENTI			
	In età inferiore a 65 anni	In età di 65 anni e più	Totale	Con capo famiglia in età inferiore a 65 anni	Con capo famiglia in età di 65 anni e più	Totale	Due adulti e un bambino in età infe- riore a 6 anni compiuti	Due adulti e un bambino in età da 6 a 13 anni compiuti	Tre adulti	Totale
PANE E CEREALI.....	17.338	17.311	17.323	14.768	14.032	14.449	11.938	12.967	12.998	12.685
-PANE.....	9.140	8.708	8.896	7.696	7.446	7.538	6.141	7.020	7.115	6.807
-PASTA.....	4.222	4.119	4.164	3.625	3.459	3.553	2.923	3.002	3.146	3.043
CARNE.....	47.792	39.305	43.000	42.872	36.148	39.966	34.800	37.504	37.035	36.502
-CARNE BOVINA.....	24.709	20.235	22.183	21.568	18.020	20.035	18.009	19.107	18.737	18.623
-POLLAME.....	7.001	7.091	7.052	6.591	6.413	6.514	5.285	5.803	5.786	5.629
-ALTRE CARNI (ESCLUSI I SALUMI).....	5.943	4.440	5.094	7.172	5.467	6.435	5.766	6.142	6.384	6.107
PESCE.....	4.145	3.654	3.868	4.689	4.026	4.403	3.781	3.986	3.922	3.900
OLII E GRASSI.....	7.788	7.668	7.720	6.848	6.604	6.742	5.162	5.683	5.536	5.449
-OLIO DI OLIVA E DI SEMI.....	4.549	4.408	4.469	4.224	4.111	4.175	3.115	3.401	3.357	3.279
LATTE, FORMAGGI E UOVA.....	21.897	19.975	20.813	16.682	15.812	16.306	14.393	14.186	13.925	14.123
-LATTE.....	6.697	6.930	6.829	4.784	4.803	4.792	4.940	4.306	4.052	4.387
-FORMAGGI.....	11.860	10.040	10.833	9.366	8.616	9.042	7.538	7.719	7.739	7.658
-UOVA.....	3.340	3.005	3.151	2.532	2.393	2.472	1.915	2.161	2.134	2.078
PATATE, FRUTTA E ORTAGGI.....	23.541	20.462	21.803	19.743	17.540	18.791	15.939	16.697	16.053	16.220
-FRUTTA FRESCA E SECCA.....	12.218	10.057	10.998	9.659	8.301	9.072	8.022	8.203	7.784	7.988
ZUCCHERO, CAFFE', THE, CACAO E ALTRI GENERI ALIMENTARI.....	11.568	10.742	11.102	8.890	8.202	8.592	7.285	7.195	7.189	7.206
-ZUCCHERO.....	2.697	2.891	2.806	1.987	1.990	1.988	1.591	1.549	1.709	1.622
-CAFFE', THE E SURREGGATI.....	6.084	5.506	5.758	4.809	4.461	4.658	3.737	3.748	3.858	3.776
BEVANDE.....	12.308	8.410	10.107	11.356	9.330	10.480	9.158	8.947	8.802	8.851
-ACQUA MINERALE.....	1.244	1.191	1.214	1.013	835	936	818	817	801	810
-VINO.....	8.044	6.135	6.966	8.023	7.149	7.645	6.398	6.331	6.667	6.398
CONSUMI ALIMENTARI E BEVANDE.....	146.377	127.527	135.736	125.848	111.694	119.729	102.456	107.165	105.460	104.936
TABACCO.....	12.201	2.792	6.889	8.310	4.135	6.506	6.520	6.121	6.075	6.158
VESTIARIO E CALZATURE.....	68.036	26.514	44.593	47.563	27.788	39.019	39.510	37.045	35.949	37.215
-ARTICOLI CONFEZIONATI.....	29.489	8.606	17.699	19.124	9.602	15.010	17.661	14.809	16.063	16.059
-CALZATURE.....	11.858	4.365	7.627	7.136	3.986	5.775	5.595	6.019	5.214	5.563
ABITAZIONE.....	83.787	69.724	75.848	56.760	46.613	52.376	39.492	41.980	39.952	40.512
-AFFITTO E SUBAFFITTO.....	30.352	15.975	22.235	16.314	8.831	13.081	14.202	12.283	7.996	11.199
-VALORE LOCATIVO.....	39.668	43.051	41.578	27.521	28.766	28.059	17.948	19.334	23.326	20.441
-SPESE PER MANUTENZIONE E RIPARAZIONI.....	2.636	3.054	2.872	4.521	3.209	3.954	2.269	3.857	3.095	3.103
COMBUSTIBILI ED ENERGIA ELETTERICA.....	30.080	23.785	26.527	20.935	19.476	20.304	16.342	16.765	17.240	16.754
-ENERGIA ELETTERICA.....	10.046	7.072	8.367	6.268	5.801	6.066	5.332	5.147	4.966	5.145
-GAS.....	7.373	5.851	6.514	5.433	5.027	5.258	4.092	4.414	3.858	4.077
-KEROSENE ED ALTRI COMBUSTIBILI.....	4.506	2.692	3.482	2.164	3.301	2.655	2.579	1.713	2.769	2.333
-SPESE PER RISCALDAMENTO CENTRALE.....	6.823	4.642	5.592	6.207	3.653	5.103	3.610	4.852	4.629	4.401

Segue Tav. 18 — Valore dei consumi delle famiglie distinte secondo la ripartizione territoriale, l'ampiezza e il tipo

Spesa media mensile per componente — Lire

Segue G — ITALIA

GRUPPI E CATEGORIE DI CONSUMO	1 COMPONENTE			2 COMPONENTI			3 COMPONENTI			
	In età inferiore a 65 anni	In età di 65 anni e più	Totale	Con capo famiglia in età inferiore a 65 anni	Con capo famiglia in età di 65 anni e più	Totale	Due adulti e un bambino in età inferiore a 6 anni compiuti	Due adulti e un bambino in età da 6 a 13 anni compiuti	Tre adulti	Totale
MOBILI, ARTICOLI DI ARREDAMENTO, APPARECCHI, UTENSILERIA E SERVIZI PER LA CASA.....	39.143	23.600	30.367	37.503	26.501	32.749	27.058	29.311	27.382	27.921
-MOBILI IN LEGNO.....	1.458	777	1.074	6.690	3.256	5.206	3.815	6.458	5.967	5.447
-LENZUOLA, COPERTE E ALTRA BIANCHERIA PER LA CASA.....	1.199	930	1.047	1.462	1.078	1.296	1.174	1.610	1.229	1.325
-PENTOLE, POSATE E ALTRE STOVIGLIE PER LA CASA.....	1.362	864	1.080	1.873	1.377	1.659	1.614	1.424	1.190	1.387
-CUCINE, STUFFI, SCALDABAGNI.....	719	848	792	460	651	543	583	617	705	629
-FRIGORIFERI.....	759	11	337	878	589	753	285	230	353	286
-LAVABIANCHERIA.....	466	142	283	772	717	746	674	599	477	580
-LAVASTOVIGLIE.....	267	-	116	191	29	121	259	196	221	218
-DETERGENTI E DETERGENTI.....	8.179	7.136	7.590	7.490	6.726	7.160	6.250	5.966	5.811	5.979
-SERVIZI DOMESTICI.....	3.547	1.597	2.446	915	1.219	1.046	708	821	589	722
-LAVANDERIA E TINTORIA.....	10.007	4.438	6.863	4.667	3.276	4.066	3.570	3.671	3.293	3.496
SERVIZI SANITARI E SPESE PER LA SALUTE.....	10.171	8.038	8.966	6.917	6.848	7.752	4.563	4.472	5.315	4.796
-ONORARI MEDICI E SIMILI.....	6.285	3.179	4.531	3.700	3.685	3.694	2.212	2.565	2.943	2.603
-MEDICINALI.....	2.340	3.262	2.860	1.580	2.202	1.849	1.257	1.056	1.193	1.168
TRASPORTI E COMUNICAZIONI.....	77.087	12.430	40.583	68.278	22.550	48.519	61.723	56.277	51.838	55.768
-SCOOTERS E MOTOCICLETTE.....	270	230	247	1.234	124	754	215	331	196	262
-BICICLETTE.....	143	34	81	136	138	137	283	177	61	164
-ASSICURAZIONE VEICOLI.....	4.400	498	2.197	5.251	1.521	3.639	4.081	3.771	3.467	3.718
-BENZINA PER VEICOLI.....	33.716	4.205	17.055	30.761	10.478	21.997	29.546	26.261	24.542	26.271
-TRAM, AUTOBUS, TAXI.....	3.598	2.045	2.721	1.587	1.370	1.493	768	1.364	1.300	1.176
-TELEFONO.....	4.901	2.278	3.420	3.449	2.193	2.906	2.207	2.739	2.729	2.581
RICREAZIONE, SPETTACOLI, ISTRUZIONE E CULTURA.....	38.044	15.052	25.063	26.626	15.167	21.675	22.771	23.507	19.530	21.711
-GIORNALI E RIVISTE.....	6.843	3.402	4.900	4.189	2.948	3.652	3.004	3.358	3.055	3.136
-LIBRI.....	2.128	335	1.116	1.372	424	963	868	1.939	1.158	1.372
-TASSE SCOLASTICHE E ALTRE SPESE PER L'ISTRUZIONE.....	148	3	66	466	8	268	500	1.343	580	818
-APPARECCHI RADIO, TV, GIRADISCHI, REGISTRATORI, DISCHI, FONOCASSETTE.....	4.933	1.251	2.854	3.748	1.811	2.911	2.655	2.609	2.717	2.665
-MACCHINE FOTOCINEMATOGRAFICHE, PELLICOLE.....	2.756	227	1.328	1.755	509	1.217	2.219	1.561	1.152	1.560
-ARTICOLI SPORTIVI E CAMPEGGIO.....	295	6	132	281	77	193	409	365	209	316
-PIANTE E FIORI.....	4.266	3.562	3.869	3.394	2.047	2.812	2.019	2.047	1.881	1.984
-GIOCATTOLE.....	2.083	1.663	1.846	1.436	1.552	1.486	3.667	1.885	699	1.898
-SERVIZI RICREATIVI.....	8.664	635	4.131	4.812	1.214	3.258	3.377	4.410	3.895	3.921
-ABBONAMENTI RADIO, TV.....	1.696	1.328	1.488	1.173	1.245	1.204	1.034	941	885	932
ALTRI BENI E SERVIZI.....	98.622	38.640	64.758	59.729	29.695	46.752	39.607	48.160	42.976	43.662
-DENARO DATO AI FIGLI.....	4.083	5.132	4.675	3.959	4.772	4.310	640	6.544	8.960	5.862
-SAPONETTE E ARTICOLI IGIENICI.....	6.851	2.664	4.487	4.503	2.913	3.816	3.731	3.604	3.094	3.427
-BARBIERE E PARRUCCHIERE.....	13.520	6.008	9.279	9.442	5.882	7.904	6.164	7.350	7.019	6.884
-BORSE E ARTICOLI IN PELLE.....	1.744	455	1.016	1.181	525	898	563	813	670	682
-ARGENTERIA, GIOIELLI, BIGIOTTERIA OROLOGI E SIMILI.....	1.283	682	944	2.771	720	1.885	1.051	1.044	1.198	1.091
-ARTICOLI DI CANCELLERIA.....	815	296	522	791	292	575	602	2.063	462	1.052
-ALBERGHI, PENSIONI, GITE E VIAGGI.....	64.697	19.969	39.445	31.978	11.915	23.309	22.804	23.323	18.432	21.225
-DI CUI: PASTI E CONSUMAZIONI FUORI CASA.....	59.772	17.245	35.763	25.902	9.737	18.918	20.809	17.636	15.095	17.542
CONSUMI NON ALIMENTARI	457.171	220.575	323.594	332.621	200.773	275.652	257.586	263.638	246.257	254.497
TOTALE CONSUMI	603.548	348.102	459.330	458.469	312.467	395.381	360.042	370.803	351.717	359.433

Segue Tav. 18 — Valore dei consumi delle famiglie distinte secondo la ripartizione territoriale,
l'ampiezza e il tipo

Spesa media mensile per componente — Lire

Segue G — ITALIA

GRUPPI E CATEGORIE DI CONSUMO	4 COMPONENTI					5 COMPONENTI			6 E PIÙ COMPO- NENTI	TOTALE
	Due adulti e due bam- bini in età inferiore a 6 anni compiuti	Due adulti, un bambino in età inferiore a 6 anni compiuti e un bam- bino in età da 6 a 13 anni compiuti	Due adulti e due bam- bini in età da 6 a 13 anni compiuti	Quattro adulti	Totale	Due adulti e tre bam- bini in età da 6 a 13 anni compiuti	Cinque adulti	Totale		
PANE E CEREALI.....	10.446	11.269	12.222	12.103	11.811	11.749	11.852	11.549	11.033	12.454
-PANE.....	5.387	5.940	6.709	6.760	6.479	6.762	6.816	6.513	6.278	6.790
-PASTA.....	2.612	2.711	2.915	3.033	2.843	2.866	2.998	2.829	2.775	3.033
CARNE.....	26.987	31.343	32.513	33.486	32.230	29.803	32.137	29.324	24.298	32.989
-CARNE BOVINA.....	13.921	15.928	16.227	16.635	16.124	14.298	15.348	14.350	11.399	16.442
-POLLAME.....	3.893	4.820	4.968	5.261	4.962	5.281	5.428	4.834	4.032	5.253
-ALTRE CARNI (ESCLUSI I SALUMI).....	4.724	5.077	5.733	6.232	5.779	5.733	6.487	5.605	5.185	5.791
PESCE.....	4.159	3.874	3.883	3.728	3.824	3.808	4.167	3.465	3.374	3.794
OLII E GRASSI.....	4.199	4.713	4.832	5.614	4.789	4.034	4.121	4.324	3.763	5.100
-OLIO DI OLIVA E DI SEMI.....	2.759	3.118	3.039	3.826	3.057	2.486	2.718	2.847	2.651	3.229
LATTE, FORMAGGI E UOVA.....	11.977	12.253	12.552	12.259	12.362	11.793	10.827	11.247	9.548	13.044
-LATTE.....	4.600	4.213	4.089	3.605	4.045	3.945	3.282	3.708	3.316	4.175
-FORMAGGI.....	5.700	6.254	6.494	6.644	6.416	6.043	5.773	5.777	4.573	6.855
-UOVA.....	1.677	1.786	1.969	2.010	1.901	1.805	1.772	1.762	1.659	2.014
PATATE, FRUTTA E ORTAGGI.....	12.721	13.753	14.104	14.452	13.953	12.704	13.083	12.436	9.953	14.592
-FRUITA FRESCA E SECCA.....	6.595	7.015	7.031	7.145	6.969	6.172	6.164	6.110	4.735	7.169
ZUCCHERO, CAFFÈ, THE, CACAO E ALTRI GENERI ALIMENTARI.....	5.892	6.509	6.053	6.282	6.125	5.580	5.490	5.356	4.660	6.567
-ZUCCHERO.....	1.451	1.486	1.450	1.379	1.436	1.354	1.354	1.340	1.246	1.569
-CAFFÈ, THE E SURROGATI.....	2.851	3.045	3.005	3.468	3.098	2.821	2.819	2.687	2.304	3.389
BEVANDE.....	6.339	6.762	7.369	8.285	7.298	5.410	6.368	5.904	5.487	7.689
-ACQUA MINERALE.....	735	604	713	617	659	457	486	417	303	658
-VINO.....	4.225	4.561	5.194	6.112	5.150	3.970	4.689	4.329	4.146	5.558
CONSUMI ALIMENTARI E BEVANDE.....	82.720	90.476	93.528	96.209	92.392	84.881	88.045	83.605	72.116	96.229
TABACCO.....	4.833	4.917	4.648	6.686	5.206	3.647	6.034	4.523	3.840	5.339
VESTIARIO E CALZATURE.....	27.962	31.447	32.466	34.920	32.328	26.417	28.149	26.574	22.780	32.385
-ARTICOLI CONFEZIONATI.....	11.795	13.170	14.085	16.274	14.322	11.036	12.556	11.368	9.280	13.638
-CALZATURE.....	4.557	5.006	5.309	5.285	5.138	4.678	4.928	4.661	3.910	5.155
ABITAZIONE.....	28.861	32.170	32.285	34.251	32.578	24.781	31.682	26.676	17.914	35.712
-AFFITTO E SUBAFFITTO.....	10.863	9.069	9.245	5.553	8.381	5.569	4.478	5.092	3.495	8.933
-VALORE LOCATIVO.....	12.549	15.443	16.583	20.228	16.879	14.892	18.727	15.958	11.394	19.320
-SPESE PER MANUTENZIONE E RIPARAZIONI.....	2.024	3.632	1.762	2.964	2.578	897	3.141	1.913	1.209	2.573
COMBUSTIBILI ED ENERGIA ELETRICA.....	10.055	12.625	13.544	14.452	13.685	11.737	10.164	11.674	7.591	14.558
-ENERGIA ELETTRICA.....	3.763	4.289	4.753	4.492	4.607	4.369	4.208	4.261	3.190	4.816
-GAS.....	2.759	3.660	3.370	3.624	3.540	2.541	1.975	2.634	1.715	3.592
-KEROSENE ED ALTRI COMBUSTIBILI.....	1.008	1.662	1.352	2.843	1.930	1.291	1.715	1.446	1.106	1.976
-SPESE PER RISCALDAMENTO CENTRALE.....	2.019	2.165	3.590	2.832	2.895	2.850	1.309	2.718	954	3.319

Segue Tav. 18 — Valore dei consumi delle famiglie distinte secondo la ripartizione territoriale, l'ampiezza e il tipo

Spesa media mensile per componente — Lire

Segue G — ITALIA

GRUPPI E CATEGORIE DI CONSUMO	4 COMPONENTI					5 COMPONENTI			6 E PIÙ COMPONENTI	TOTALE
	Due adulti e due bambini in età inferiore a 6 anni compiuti	Due adulti, un bambino in età inferiore a 6 anni compiuti e un bambino in età da 6 a 13 anni compiuti	Due adulti e due bambini in età da 6 a 13 anni compiuti	Quattro adulti	Totale	Due adulti e tre bambini in età da 6 a 13 anni compiuti	Cinque adulti	Totale		
MOBILI, ARTICOLI DI ARREDAMENTO, APPARECCHI, UTENSILERIA E SERVIZI PER LA CASA.....	23.830	25.002	27.938	26.738	25.789	22.566	20.691	21.537	17.317	25.395
- MOBILI IN LEGNO.....	6.892	4.977	9.008	7.551	6.944	6.052	5.433	5.273	4.816	5.497
- LENZUOLA, COPERTE E ALTRA BIANCHERIA PER LA CASA.....	848	1.095	830	1.863	1.213	1.156	911	1.151	1.124	1.217
- PENTOLE, POSATE E ALTRE STOVIGLIE PER LA CASA.....	1.383	1.749	1.186	1.424	1.380	987	1.011	1.196	1.331	1.369
- CUCINE, STUFE, SCALDABAGNI.....	294	309	309	330	294	342	43	160	300	402
- FRIGORIFERI.....	56	276	462	634	388	169	668	274	306	385
- LAVATRICI.....	314	537	492	760	496	467	217	429	217	486
- LAVASTOVIGLIE.....	-	131	104	67	69	272	-	70	109	117
- DETERSIVI E DETERGENTI.....	5.014	5.128	4.897	4.970	5.010	4.591	4.197	4.337	3.384	5.270
- SERVIZI DOMESTICI.....	856	498	513	235	508	667	407	579	261	690
- LAVANDERIA E TINTORIA.....	2.132	2.676	2.689	2.908	2.651	2.004	2.858	2.117	1.671	2.974
SERVIZI SANITARI E SPESE PER LA SALUTE.....	4.362	4.462	3.748	3.368	4.113	3.083	3.195	3.433	2.147	4.574
- ONORARI MEDICI E SIMILI.....	2.912	2.103	2.148	1.717	2.136	2.022	1.232	1.687	1.128	2.331
- MEDICINALI.....	328	905	852	999	875	598	1.138	793	555	1.101
TRASPORTI E COMUNICAZIONI.....	38.000	43.410	43.005	55.864	46.191	25.662	41.747	36.957	26.694	43.671
- SCOOTERS E MOTOCICLETTE.....	-	540	491	333	575	784	1.071	796	366	526
- BICICLETTE.....	194	205	360	-	262	205	50	255	89	187
- ASSICURAZIONE VEICOLI.....	2.967	3.090	2.583	3.083	2.935	1.709	2.410	2.194	1.929	2.886
- BENZINA PER VEICOLI.....	21.526	21.112	20.529	23.049	21.428	15.335	19.474	16.783	13.194	20.256
- TEAM, AUTOBUS, TAXI.....	724	685	1.053	1.336	1.029	1.121	1.123	1.033	715	1.153
- TELEFONO.....	1.508	1.784	2.152	2.603	2.112	1.331	1.464	1.544	1.149	2.135
RICREAZIONE, SPETTACOLI, ISTRUZIONE E CULTURA.....	16.462	19.788	19.485	18.969	19.049	15.737	18.100	15.580	11.767	18.519
- GIORNALI E RIVISTE.....	1.985	2.697	2.332	2.983	2.464	1.660	2.415	1.783	1.169	2.565
- LIBRI.....	570	1.720	2.424	1.516	1.834	2.186	2.112	1.748	1.501	1.511
- TASSE SCOLASTICHE E ALTRE SPESE PER L'ISTRUZIONE.....	649	904	912	1.146	974	1.106	639	1.112	700	780
- APPARECCHI RADIO, TV, GIRADISCHI, REGISTRATORI, DISCHI, PUNOCASSETTE.....	1.463	2.308	2.719	2.373	2.422	1.766	2.676	1.902	1.126	2.271
- MACCHINE FOTOCINEMATOGRAFICHE, PELLICOLE.....	1.274	1.200	1.057	1.103	1.114	520	844	726	522	1.073
- ARTICOLI SPORTIVI E CAMPEGGIO.....	89	461	340	175	287	202	387	143	93	218
- PIANTE E FIORI.....	1.605	1.394	1.500	1.463	1.479	1.134	1.143	1.097	841	1.718
- GIOCATTOLI.....	3.415	3.206	1.386	312	1.677	1.301	771	1.348	919	1.528
- SERVIZI RICREATIVI.....	2.354	2.740	3.468	4.195	3.399	2.809	3.981	2.795	2.310	3.246
- ABBONAMENTI RADIO, TV.....	668	697	748	594	660	849	233	638	354	781
ALTRI BENI E SERVIZI.....	27.142	31.255	36.538	41.170	36.549	26.772	36.988	30.269	22.510	37.488
- DENARO DATO AI FIGLI.....	1.037	1.957	6.656	10.993	7.121	6.791	10.824	7.844	6.769	6.408
- SAPONETTE E ARTICOLI IGIENICI.....	2.773	3.011	3.007	3.273	2.993	2.013	3.120	2.185	1.817	2.946
- BARBIERE E PARRUCCHIERE.....	4.126	5.418	5.368	5.607	5.403	4.233	5.764	4.467	3.447	5.782
- BORSE E ARTICOLI IN PELLE.....	481	529	632	903	647	402	350	418	254	606
- ARGENTERIA, GIOIELLI, BIGIOTTERIA OROLOGI E SIMILI.....	849	1.080	848	884	964	596	382	761	533	1.022
- ARTICOLI DI CANCELLERIA.....	646	1.976	1.911	593	1.424	2.137	519	1.451	1.132	1.141
- ALBERGHI, PENSIONI, GITE E VIAGGI FUORI CASA.....	14.795	14.769	15.291	16.181	15.388	8.295	12.298	10.886	6.843	16.711
- DI CUI: PASTI E CONSUMAZIONI	13.909	11.842	13.456	12.790	13.200	7.632	11.026	9.469	6.410	14.228
CONSUMI NON ALIMENTARI	181.507	205.076	213.657	236.418	215.488	160.402	196.750	177.223	132.560	217.641
TOTALE CONSUMI	264.227	295.552	307.185	332.627	307.880	245.283	284.795	260.828	204.676	313.870

Tav. 19 — Valore dei consumi delle famiglie distinte secondo la condizione socio-economica del capo famiglia, l'ampiezza e il tipo

Spesa media mensile per componente — Lire

A — INDIPENDENTI - IMPRENDITORI E LIBERI PROFESSIONISTI

GRUPPI E CATEGORIE DI CONSUMO	1 COMPONENTE			2 COMPONENTI			3 COMPONENTI			
	In età inferiore a 65 anni	In età di 65 anni e più	Totale	Con capo famiglia in età inferiore a 65 anni	Con capo famiglia in età di 65 anni e più	Totale	Due adulti e un bambino in età infe- riore a 6 anni compiuti	Due adulti e un bambino in età da 6 a 13 anni compiuti	Tre adulti	Totale
PANE E CEREALI.....	17.094	17.078	17.093	14.302	15.548	14.574	12.388	10.661	13.542	11.894
-PANE.....	9.437	5.864	9.130	7.264	7.371	7.283	5.926	6.031	7.104	6.299
-PASTA.....	3.915	9.192	4.369	3.428	3.267	3.400	3.557	2.552	3.180	3.001
CARNE.....	53.375	67.343	54.577	45.146	49.245	45.874	38.167	37.363	44.949	39.505
-CARNE BOVINA.....	21.718	36.290	22.972	25.120	26.682	25.433	18.909	19.939	25.828	21.171
-POLLAME.....	10.858	15.089	11.222	6.242	7.285	6.427	5.421	5.278	5.670	5.410
-ALTRE CARNI (ESCLUSI I SALUMI).....	6.779	6.812	6.782	5.845	6.017	5.876	7.194	5.167	6.220	5.962
PESCE.....	6.246	-	5.708	6.433	10.525	7.159	5.329	5.679	7.350	6.028
OLII E GRASSI.....	12.475	4.289	11.771	6.872	7.904	7.056	6.443	4.874	5.674	5.522
-OLIO DI OLIVA E DI SEMI.....	9.709	-	8.874	4.287	3.364	4.123	4.265	3.019	3.249	3.429
LATTE, FORMAGGI E UOVA.....	23.849	30.531	24.425	16.976	22.566	17.969	15.909	14.023	15.564	14.965
-LATTE.....	5.533	4.395	5.435	4.676	4.770	4.693	4.885	3.783	4.917	4.393
-FORMAGGI.....	14.798	21.447	15.371	9.762	14.694	10.638	8.868	7.979	8.581	8.376
-UOVA.....	3.518	4.689	3.619	2.538	3.102	2.638	2.156	2.261	2.066	2.196
PATATE, FRUTTA E ORTAGGI.....	30.991	41.090	31.860	23.303	26.367	23.847	19.524	16.974	21.870	18.926
-FRUTTA FRESCA E SECCA.....	17.545	18.890	17.661	11.644	13.814	12.030	10.351	8.152	11.304	9.598
ZUCCHERO, CAFFÈ, THE, CACAO E ALTRI GENERI ALIMENTARI.....	13.008	18.384	13.471	9.012	9.101	9.028	7.419	7.168	8.243	7.509
-ZUCCHERO.....	2.593	2.970	2.626	1.712	1.823	1.732	1.505	1.450	1.639	1.517
-CAFFÈ, THE E SURROGATI.....	7.381	10.133	7.618	5.069	4.498	4.968	4.182	3.357	5.381	4.104
BEVANDE.....	25.014	17.404	24.360	12.412	15.854	13.023	7.708	9.585	9.980	9.168
-ACQUA MINERALE.....	2.373	771	2.236	2.682	3.256	2.784	537	1.055	729	838
-VINO.....	16.723	10.633	16.715	8.466	9.881	8.717	4.102	6.201	7.136	5.861
CONSUMI ALIMENTARI E BEVANDE.....	182.052	196.119	183.265	134.516	157.110	138.530	112.887	106.327	127.172	113.517
TABACCO.....	24.659	13.229	23.675	12.670	10.184	12.228	7.765	5.838	8.586	7.022
VESTIARIO E CALZATURE.....	108.519	302.096	125.172	82.389	50.312	76.692	44.024	50.608	58.497	50.893
-ARTICOLI CONFEZIONATI.....	56.638	219.848	70.679	37.102	18.029	33.714	21.764	22.240	28.783	24.008
-CALZATURE.....	25.973	38.137	27.019	13.951	5.561	12.461	7.562	9.441	10.873	9.292
ABITAZIONE.....	127.392	121.422	126.378	108.742	115.127	109.876	59.203	67.759	86.645	70.603
-AFFITTO E SUBAFFITTO.....	33.206	21.991	32.241	11.791	10.815	11.618	8.895	8.233	14.107	9.830
-VALORE LOCATIVO.....	71.154	45.141	68.916	63.049	77.407	65.599	34.944	41.809	40.572	39.760
-SPESE PER MANUTENZIONE E RIPARAZIONI.....	1.311	39.358	4.585	1.372	3.957	1.831	3.888	434	14.928	5.037
COMBUSTIBILI ED ENERGIA ELETTRECA.....	55.335	4.027	50.919	37.129	53.101	39.966	28.215	17.197	25.414	22.270
-ENERGIA ELETTRICA.....	18.019	-	16.468	7.417	6.106	7.184	9.022	4.851	9.123	7.143
-GAS.....	16.982	4.027	15.307	10.355	5.351	9.466	1.839	4.743	3.094	3.514
-KEROSENE ED ALTRI COMBUSTIBILI.....	12.908	-	11.757	260	21.081	3.958	15.442	2.530	9.260	7.732
-SPESE PER RISCALDAMENTO CENTRALE.....	7.426	-	6.787	19.097	20.563	19.358	1.063	2.467	3.937	2.435

Segue Tav. 19 — Valore dei consumi delle famiglie distinte secondo la condizione socio-economica del capo famiglia, l'ampiezza e il tipo

Spesa media mensile per componente — Lire
Segue A — INDIPENDENTI - IMPRENDITORI E LIBERI PROFESSIONISTI

GRUPPI E CATEGORIE DI CONSUMO	1 COMPONENTE			2 COMPONENTI			3 COMPONENTI			
	In età inferiore a 65 anni	In età di 65 anni e più	Totale	Con capo famiglia in età inferiore a 65 anni	Con capo famiglia in età di 65 anni e più	Totale	Due adulti e un bambino in età inferiore a 6 anni compiuti	Due adulti e un bambino in età da 6 a 13 anni compiuti	Tre adulti	Totale
MOBILI, ARTICOLI DI ARREDAMENTO, APPARECCHI, UTENSILERIA E SERVIZI PER LA CASA.....	66.856	24.050	63.173	54.117	42.697	52.088	35.181	38.169	37.581	37.243
-MOBILI IN LEGNO.....	-	-	-	11.125	-	9.149	680	10.347	-	5.007
-LENZUOLA, COFANETTI E ALTRA BIANCHERIA PER LA CASA.....	1.580	-	1.444	1.323	18	1.091	1.541	2.301	2.098	2.023
-PENTOLE, PISCINE E ALTRE STUOGLIE PER LA CASA.....	1.967	-	1.797	1.554	1.409	1.528	1.815	1.872	1.220	1.889
-CUCINE, STUPE, SCALDABAGNI.....	6.473	-	5.916	295	387	311	-	734	-	342
-FRIGORIFERI.....	5.059	-	4.624	-	-	-	-	-	-	-
-LAVATRICI.....	-	-	-	2.068	-	1.700	-	-	-	-
-LAVASTOVIGLIE.....	-	-	-	-	-	-	-	-	-	-
-DETERSIVI E DETERGENTI.....	6.274	4.729	6.141	6.673	5.232	6.417	7.829	6.129	6.843	6.791
-SERVIZI DOMESTICI.....	12.976	-	11.860	11.138	13.293	11.521	6.355	4.503	7.174	5.646
-LAVANDERIA E TINTORIA.....	12.664	16.470	13.010	7.458	3.465	6.749	5.908	3.729	4.717	4.567
SERVIZI SANITARI E SPESE PER LA SALUTE.....	5.602	56.393	9.970	4.404	3.207	4.191	3.816	2.981	8.278	4.523
-ONORARI MEDICI E SIMILI.....	776	54.844	5.427	2.015	1.863	1.988	1.898	1.088	5.022	2.294
-MEDICINALI.....	1.056	1.549	1.098	1.013	1.013	1.013	1.133	770	1.349	1.009
TRASPORTI E COMUNICAZIONI.....	238.826	129.971	229.461	129.328	68.661	118.551	75.450	73.752	88.858	78.808
-SCOOTERS E MOTOCICLETTE.....	-	-	-	-	-	-	-	-	-	-
-BICICLETTE.....	-	-	-	-	-	-	-	-	661	167
-ASSICURAZIONE VEICOLI.....	12.217	-	11.166	5.232	7.261	5.592	3.815	5.221	6.536	5.494
-BENZINA PER VEICOLI.....	100.588	28.561	94.392	55.961	42.629	53.593	35.575	35.882	45.142	38.372
-TRAIN, AUTOBUS, TAXI.....	2.976	2.184	2.908	1.328	183	1.124	247	842	1.692	887
-TELEFONO.....	12.025	89.187	18.663	9.175	5.842	8.583	4.508	3.851	6.508	4.919
RICREAZIONE, SPETTACOLI, ISTRUZIONE E CULTURA.....	71.387	89.853	72.978	43.902	24.764	40.502	43.164	35.843	25.734	35.411
-GIORNALI E RIVISTE.....	17.268	10.184	16.659	8.809	9.191	8.877	4.261	4.693	4.631	4.664
-LIBRI.....	5.104	1.653	4.825	2.922	4.814	3.258	927	3.676	3.177	2.769
-TASSE SCOLASTICHE E ALTRE SPESE PER L'ISTRUZIONE.....	-	-	-	1.661	-	1.366	146	3.127	140	1.532
-APPARECCHI RADIO, TV, GIRAFISCHI, REGISTRATORI, DISCHI, FONOCASSETTE.....	13.457	12.660	13.389	2.382	-	1.959	12.324	4.258	1.877	5.820
-MACCHINE FOTOCINEMATOGRAFICHE, PELLICOLE.....	1.202	5.416	1.565	2.844	-	2.339	1.977	1.568	1.631	1.701
-ARTICOLI SPORTIVI E CAMPEGGIO.....	656	-	599	949	-	780	-	1.198	151	596
-PIANTE E FIORI.....	5.402	5.953	5.450	5.210	4.990	5.171	3.249	2.411	4.714	3.201
-GIOCATTOLI.....	118	10.009	974	3.220	3.117	3.202	5.296	1.663	941	2.458
-SERVIZI RICREATIVI.....	16.350	8.094	15.640	10.127	782	8.467	7.983	8.023	5.908	7.534
-ABBONAMENTI RADIO, TV.....	381	20.997	2.155	1.027	676	964	1.183	946	412	1.011
ALTRI BENI E SERVIZI.....	251.482	206.240	229.312	130.783	144.775	133.269	52.396	106.289	60.326	79.511
-DENARO LATO AI FIGLI.....	26.411	9.762	24.979	2.394	67.999	14.047	1.914	15.378	9.162	10.100
-SAPONETTE E ARTICOLI IGIENICI.....	11.869	10.161	11.741	8.369	13.162	9.237	4.415	4.425	3.900	4.252
-BARBIERE E PARRUCCHIERE.....	12.732	17.082	13.106	13.301	8.922	12.524	10.148	8.928	10.796	9.658
-BORSE E ARTICOLI IN PELLE.....	1.834	25.230	3.675	1.924	3.479	2.200	1.182	918	1.282	1.075
-ARGENTERIA, GIOIELLI, BIGIOTTERIA CROLOGI E SIMILI.....	4.444	-	4.062	13.465	15.622	13.883	-	4.935	1.821	2.760
-ARTICOLI DI CANCELLERIA.....	1.697	2.480	1.765	1.301	465	1.152	1.569	2.375	1.551	1.964
-ALBERGHI, PENSIONI, GITE E VIAGGI DI CUI SPASTI E CONSUMAZIONI FUORI CASA.....	150.595	117.900	147.787	80.143	25.694	70.472	24.587	62.141	29.362	43.391
-DI CUI SPASTI E CONSUMAZIONI FUORI CASA.....	137.140	25.039	127.495	53.002	25.694	48.151	23.318	33.115	28.704	29.353
CONSUMI NON ALIMENTARI.....	930.058	947.281	931.538	603.464	512.828	587.363	349.214	398.436	399.919	386.284
TOTALE CONSUMI.....	1.112.110	1.143.400	1.114.803	737.980	669.958	725.893	462.101	504.763	527.091	499.801

Segue Tav. 19 — Valore dei consumi delle famiglie distinte secondo la condizione socio-economica del capo famiglia, l'ampiezza e il tipo

Spesa media mensile per componente — Lire

Segue A — INDIPENDENTI - IMPRENDITORI E LIBERI PROFESSIONISTI

GRUPPI E CATEGORIE DI CONSUMO	4 COMPONENTI					5 COMPONENTI			6 E PIÙ COMPO- NENTI	TOTALE
	Due adulti e due bam- bini in età inferiore a 6 anni compiuti	Due adulti, un bambino in età inferiore a 6 anni compiuti e un bam- bino in età da 6 a 13 anni compiuti	Due adulti e due bam- bini in età da 6 a 13 anni compiuti	Quattro adulti	Totale	Due adulti e tre bam- bini in età da 6 a 13 anni compiuti	Cinque adulti	Totale		
PANE E CEREALI.....	8.903	9.847	12.382	13.064	11.628	10.648	11.178	11.399	11.667	11.970
-PANE.....	4.476	4.923	6.157	6.770	5.919	6.305	6.623	6.433	6.392	6.355
-PASTA.....	2.201	2.620	3.134	3.461	2.963	2.800	2.810	2.804	2.846	2.979
CARNE.....	29.323	29.733	35.998	47.237	36.043	33.381	50.856	38.259	30.208	37.723
-CARNE BOVINA.....	14.580	16.820	17.478	29.331	18.717	17.729	22.494	18.387	14.018	19.141
-POLLAME.....	5.837	4.867	5.632	3.404	5.486	4.862	8.775	6.405	4.949	5.840
-ALTRE CARNI (ESCLUSI I SALUMI).....	4.268	2.932	6.233	8.673	5.804	4.870	13.024	7.201	6.333	6.285
PESCE.....	5.146	8.918	6.373	2.605	5.595	3.424	3.164	3.470	3.568	5.006
OLII E GRASSI.....	4.149	5.045	6.321	5.824	5.630	4.735	5.690	4.681	4.282	5.444
-OLIO DI OLIVA E DI SEMI.....	2.616	3.865	4.300	3.202	3.571	2.514	3.207	2.568	2.790	3.346
LATTE, FORMAGGI E UOVA.....	13.026	11.050	13.821	12.128	12.985	14.993	13.335	13.086	13.768	14.107
-LATTE.....	4.515	3.535	4.311	3.416	4.069	4.673	3.285	3.931	4.473	4.220
-FORMAGGI.....	6.704	5.942	7.522	6.858	7.030	8.675	7.365	7.116	7.124	7.774
-UOVA.....	1.807	1.573	1.988	1.854	1.886	1.645	2.685	2.039	2.171	2.113
PATATE, FRUTTA E ORTAGGI.....	13.169	16.177	16.467	20.741	16.711	13.403	16.585	13.954	11.836	16.704
-FRUTTA FRESCA E SECCA.....	6.630	8.577	8.932	10.425	8.813	6.940	7.744	7.224	5.966	8.645
ZUCCHERO, CAFFÈ, THE, CACAO E ALTRI GENERI ALIMENTARI.....	7.240	5.766	6.495	6.914	6.600	6.628	10.273	7.005	6.239	7.168
-ZUCCHERO.....	1.536	1.176	1.451	1.344	1.414	1.480	1.573	1.501	1.319	1.495
-CAFFÈ, THE E SUEGOGATI.....	3.613	2.451	3.507	3.901	3.491	3.827	5.039	3.699	3.393	3.851
BEVANDE.....	5.335	7.051	8.110	11.762	8.059	6.228	5.505	6.541	4.369	8.162
-ACQUA MINERALE.....	714	1.182	1.379	1.443	1.307	448	908	467	235	1.008
-VINO.....	2.788	3.627	4.858	5.297	4.555	5.446	4.297	4.656	3.183	5.243
CONSUMI ALIMENTARI E BEVANDE.....	86.291	93.587	105.967	120.275	103.251	93.440	116.586	98.395	85.937	106.284
TABACCO.....	4.430	7.439	5.023	5.842	5.884	5.933	6.879	5.812	4.453	6.780
VESTIARIO E CALZATURE.....	33.042	41.248	53.988	50.592	50.986	37.804	51.072	37.116	29.962	48.432
-ARTICOLI CONFEZIONATI.....	17.640	21.567	23.306	31.807	25.410	18.774	23.052	17.047	11.222	22.883
-CALZATURE.....	5.162	4.786	5.473	10.670	6.270	8.875	7.540	7.085	4.039	7.701
ABITAZIONE.....	55.051	43.854	42.955	63.143	47.696	43.958	57.136	43.106	32.720	55.535
-AFFITTO E SUBAFFITTO.....	4.025	3.450	5.604	9.169	5.550	3.555	11.870	4.766	1.880	6.744
-VALORE LOCATIVO.....	27.955	30.051	29.537	30.872	29.338	33.670	28.285	29.228	23.069	34.184
-SPESE PER MANUTENZIONE E RIPARAZIONI.....	16.916	1.963	533	2.652	2.854	-	1.640	335	1.888	2.448
COMBUSTIBILI ED ENERGIA ELETTRICA.....	8.369	13.743	21.531	11.412	17.627	14.734	13.681	12.587	11.857	18.953
-ENERGIA ELETTRICA.....	3.949	6.937	7.215	6.019	6.926	8.031	8.493	7.666	7.522	7.452
-GAS.....	2.219	1.881	5.099	4.362	3.664	1.468	345	1.830	1.786	3.649
-KEROSENE ED ALTRI COMBUSTIBILI.....	508	224	4.773	-	2.338	183	-	759	1.321	3.140
-SPESE PER RISCALDAMENTO CENTRALE.....	1.693	4.047	3.731	572	4.218	4.884	4.843	2.268	1.228	4.265

Segue Tav. 19 — Valore dei consumi delle famiglie distinte secondo la condizione socio-economica del capo famiglia, l'ampiezza e il tipo

Spesa media mensile per componente — Lire

Segue A — INDIPENDENTI - IMPRENDITORI E LIBERI PROFESSIONISTI

GRUPPI E CATEGORIE DI CONSUMO	4 COMPONENTI				5 COMPONENTI				6 E PIÙ COMPONENTI	TOTALE
	Due adulti e due bambini in età inferiore a 6 anni compiuti	Due adulti, un bambino in età inferiore a 6 anni compiuti e un bambino in età da 6 a 13 anni compiuti	Due adulti e due bambini in età da 6 a 13 anni compiuti	Quattro adulti	Totale	Due adulti e tre bambini in età da 6 a 13 anni compiuti	Cinque adulti	Totale		
MOBILI, ARTICOLI DI ARREDAMENTO, APPARECCHI, UTENSILERIA E SERVIZI PER LA CASA.....	31.197	23.889	22.980	21.492	24.737	19.756	28.686	28.769	30.466	31.766
- MOBILI IN LEGNO.....	12.763	1.642	2.700	-	2.978	-	2.749	2.000	6.368	3.934
- LENZUOLA, COPERTE E ALTRA BIANCHERIA PER LA CASA.....	534	502	998	2.048	921	1.181	173	1.494	708	1.274
- PENTOLE, POSATE E ALTRA STOVIGLIE PER LA CASA.....	1.637	1.673	1.360	3.745	1.682	2.593	798	2.143	1.419	1.799
- CUCINE, STUFFE, SCALDABAGNI.....	-	58	15	-	15	-	-	-	183	240
- FRIGORIFERI.....	-	-	-	-	-	-	-	291	279	207
- LAVABIANCHERIA.....	-	2.323	180	-	422	-	-	1.481	-	658
- LAVASTOVIGLIE.....	-	-	-	-	-	-	-	-	-	-
- DETERSIVI E DETERGENTI.....	4.787	6.040	5.139	6.725	5.523	4.935	3.456	5.118	4.754	5.645
- SERVIZI DOMESTICI.....	244	2.221	1.719	1.982	2.841	2.935	550	4.876	4.097	4.915
- LAVANDERIA E TINTORIA.....	1.738	2.919	3.755	3.254	3.270	2.879	11.308	3.947	6.234	4.524
SERVIZI SANITARI E SPESE PER LA SALUTE.....	3.012	4.013	4.993	14.191	5.735	5.726	5.625	4.960	15.102	6.405
- ONORARI MEDICI E SIMILI.....	803	3.032	1.805	13.036	3.232	3.159	5.434	2.961	13.064	4.120
- MEDICINALI.....	1.218	981	786	1.132	904	802	191	1.348	765	1.035
TRASPORTI E COMUNICAZIONI.....	65.684	91.847	78.293	61.613	79.281	50.436	69.154	58.443	62.767	78.067
- SCOOTERS E MOTOPIPETTE.....	-	-	2.279	-	1.052	794	14.543	2.400	564	1.041
- BICICLETTE.....	19	-	219	-	103	1.081	-	356	-	158
- ASSICURAZIONE VEICOLI.....	1.583	3.455	351	7.582	2.694	3.163	4.383	3.025	2.293	3.660
- BENZINA PER VEICOLI.....	32.971	24.516	35.371	38.885	33.941	25.461	22.557	24.952	18.669	33.421
- TRAM, AUTOBUS, TAXI.....	920	743	523	1.179	669	991	366	730	712	814
- TELEFONO.....	3.314	2.778	6.397	6.578	4.707	5.544	874	3.390	2.448	4.733
RICREAZIONE, SPETTACOLI, ISTRUZIONE E CULTURA.....	23.049	30.937	28.697	27.612	27.376	21.324	41.565	24.346	22.550	29.503
- GIORNALI E RIVISTE.....	3.383	4.251	3.045	4.440	3.531	3.283	3.620	2.781	2.912	4.171
- LIBRI.....	3.155	2.462	2.507	2.678	2.477	2.944	15.605	3.160	5.047	3.129
- TASSE SCOLASTICHE E ALTRE SPESE PER L'ISTRUZIONE.....	657	2.282	1.538	5.418	1.843	1.956	584	1.442	1.065	1.511
- APPARECCHI RADIO, TV, GIRADISCHI, REGISTRATORI, DISCHI, POCOCASSETTE.....	4.601	2.771	2.058	1.867	2.901	872	1.550	2.275	1.839	3.303
- MACCHINE FOTOCOPIATRICE, PELLICOLE.....	1.735	3.208	2.889	2.393	2.477	550	1.637	1.027	1.813	1.847
- ARTICOLI SPORTIVI E CANEGGIE.....	-	197	1.233	296	685	488	167	225	1.254	623
- PIANTE E FIORI.....	1.978	1.805	3.343	1.421	2.531	1.121	6.034	2.200	1.270	2.687
- GIOCATTOLI.....	2.279	3.783	3.249	220	2.502	712	1.174	2.117	785	2.210
- SERVIZI RICREATIVI.....	2.704	3.831	5.220	5.535	4.643	5.289	3.942	4.709	4.251	5.685
- ABBONAMENTI RADIO, TV.....	817	401	847	37	550	682	-	434	250	636
ALTRI BENI E SERVIZI.....	78.997	36.484	50.061	67.590	56.593	46.866	115.545	50.194	40.210	66.912
- DENARO DATO AI FIGLI.....	89	1.619	7.893	19.546	9.850	9.526	50.239	15.084	9.544	11.865
- SAPONIFICO E ARTICOLI IGIENICI.....	3.034	6.646	4.634	2.190	4.706	2.944	16.289	4.813	3.629	5.024
- BARBIERE E PARRUCCHIERE.....	4.503	7.901	7.899	6.880	7.287	5.956	10.151	6.566	5.529	7.865
- BORSE E ARTICOLI IN PELLE.....	775	949	2.075	1.948	1.571	490	-	295	168	1.073
- ARGENTERIA, GIOIELLI, SIGILLERIA OROLOGI E SIMILI.....	751	62	957	1.101	720	602	976	886	1.641	2.360
- ARTICOLI DI CANCELLERIA.....	188	1.214	2.069	1.078	1.445	1.997	1.488	2.133	1.614	1.724
- ALBERGHI, PENSIONI, GITE E VIAGGI	63.234	15.933	20.853	30.326	27.531	21.141	12.011	13.658	16.309	31.459
- DI CUI: PASTI E CONSUMAZIONI FUORI CASA.....	63.038	14.839	18.601	20.668	25.112	21.114	11.049	12.832	15.251	25.509
CONSUMI NON ALIMENTARI	302.831	293.454	308.521	323.487	315.915	246.537	389.343	265.333	250.087	342.353
TOTALE CONSUMI	389.122	387.041	414.488	443.762	419.166	339.977	505.929	363.728	336.024	448.637

Segue Tav. 19 — Valore dei consumi delle famiglie distinte secondo la condizione socio-economica del capo famiglia, l'ampiezza e il tipo

Spesa media mensile per componente — Lire

B — INDIPENDENTI - LAVORATORI IN PROPRIO - AGRICOLTURA

GRUPPI E CATEGORIE DI CONSUMO	1 COMPONENTE			2 COMPONENTI			3 COMPONENTI			
	In età inferiore a 65 anni	In età di 65 anni e più	Totale	Con capo famiglia in età inferiore a 65 anni	Con capo famiglia in età di 65 anni e più	Totale	Due adulti e un bambino in età inferiore a 6 anni compiuti	Due adulti e un bambino in età da 6 a 13 anni compiuti	Tre adulti	Totale
PANE E CEREALI.....	23.303	19.771	22.655	16.576	15.775	16.385	12.378	15.765	15.076	14.956
-PANE.....	11.227	11.098	11.203	8.802	8.208	8.661	6.404	8.748	8.318	8.209
-PASTA.....	7.143	4.494	6.657	4.958	4.816	4.924	2.784	3.898	3.624	3.588
CARNE.....	50.734	39.543	48.679	39.289	33.006	37.793	28.344	35.971	36.566	35.432
-CARNE BOVINA.....	21.050	21.990	21.223	17.221	14.881	16.604	12.758	15.197	15.792	15.306
-POLLAME.....	8.870	5.856	8.316	7.105	6.006	6.843	4.461	6.371	6.377	6.073
-ALTRE CARNI (ESCLUSI I SALUMI).....	8.790	6.550	8.379	9.363	7.187	8.845	5.671	8.259	8.393	7.974
PESCE.....	1.594	4.723	2.168	3.615	2.070	3.247	4.523	4.412	4.532	4.422
OLII E GRASSI.....	9.623	7.197	9.178	8.281	8.016	8.218	7.034	7.441	5.729	6.332
-OLIO DI OLIVA E DI SEMI.....	6.704	3.320	6.083	6.036	6.179	6.116	5.130	5.594	3.980	4.519
LATTE, FORMAGGI E UOVA.....	21.953	26.152	22.723	15.707	13.053	15.076	11.090	13.287	14.394	13.723
-LATTE.....	5.713	8.673	6.256	4.037	4.284	4.096	4.349	3.733	4.098	4.035
-FORMAGGI.....	13.044	14.602	13.330	9.023	6.936	8.526	5.225	7.097	8.156	7.546
-UOVA.....	3.196	2.877	3.137	2.647	1.833	2.454	1.516	2.457	2.140	2.142
PATATE, FRUTTA E ORTAGGI.....	17.591	14.304	16.988	16.154	11.905	15.142	11.978	16.814	13.473	14.242
-FRUTTA FRESCA E SECCA.....	8.893	7.324	8.605	7.203	4.909	6.657	5.890	7.471	5.757	6.272
ZUCCHERO, CAFFÈ, THE, CACAO E ALTRI GENERI ALIMENTARI.....	8.877	11.204	9.304	9.628	7.486	9.119	7.818	7.688	7.852	7.913
-ZUCCHERO.....	2.844	4.734	3.191	2.482	1.976	2.362	2.270	1.764	2.036	2.037
-CAFFÈ, THE E SURROGATI.....	4.943	5.357	5.019	5.276	3.885	4.945	3.473	4.507	3.880	4.055
BEVANDE.....	15.709	8.564	14.396	11.517	10.080	11.175	9.420	10.846	8.865	9.471
-ACQUA MINERALE.....	545	128	468	451	487	460	779	368	599	548
-VINO.....	12.877	7.848	11.953	9.107	8.657	9.000	6.180	8.456	6.727	7.078
CONSUMI ALIMENTARI E BEVANDE.....	149.384	131.458	146.091	120.767	101.391	116.155	92.585	112.224	106.487	106.491
TABACCO.....	11.395	1.660	9.608	6.514	4.241	5.973	5.671	4.547	5.586	5.250
VESTITARIO E CALZATURE.....	38.292	13.885	33.812	29.205	16.715	26.231	29.175	34.085	31.114	31.534
-ARTICOLI CONFEZIONATI.....	18.057	1.587	15.034	10.894	5.033	9.498	6.394	12.690	12.932	12.052
-CALZATURE.....	7.388	936	6.204	3.742	2.369	3.415	3.373	6.114	3.590	4.198
ABITAZIONE.....	69.192	56.171	66.802	41.849	39.178	41.213	29.728	40.342	27.905	31.513
-AFFITTO E SUBAFFITTO.....	2.197	2.501	2.253	3.127	3.615	3.243	2.576	1.314	1.178	1.408
-VALORE LOCATIVO.....	64.812	53.331	62.705	34.253	32.448	33.823	23.545	27.930	25.174	25.700
-SPESE PER MANUTENZIONE E RIPARAZIONI.....	-	138	25	1.713	595	1.447	1.384	3.489	394	1.356
COMBUSTIBILI ED ENERGIA ELETTRICA.....	19.626	20.943	19.867	12.670	10.700	12.201	7.430	18.420	12.019	13.290
-ENERGIA ELETTRICA.....	7.379	3.849	6.731	7.423	4.821	6.803	3.091	6.020	5.041	5.236
-GAS.....	5.948	3.177	5.439	3.385	2.387	3.147	1.368	2.520	2.480	2.337
-KEROSENE ED ALTRI COMBUSTIBILI.....	1.145	13.917	3.489	301	1.837	667	-	2.991	878	1.331
-SPESE PER RISCALDAMENTO CENTRALE.....	-	-	-	113	-	86	-	6.369	1.862	2.846

Segue Tav. 19 — Valore dei consumi delle famiglie distinte secondo la condizione socio-economica del capo famiglia, l'ampiezza e il tipo

Spesa media mensile per componente — Lire

Segue B — INDIPENDENTI - LAVORATORI IN PROPRIO - AGRICOLTURA

GRUPPI E CATEGORIE DI CONSUMO	1 COMPONENTE			2 COMPONENTI			3 COMPONENTI			
	In età inferiore a 65 anni	In età di 65 anni e più	Totale	Con capo famiglia in età inferiore a 65 anni	Con capo famiglia in età di 65 anni e più	Totale	Due adulti e un bambino in età inferiore a 6 anni compiuti	Due adulti e un bambino in età da 6 a 13 anni compiuti	Tre adulti	Totale
MOBILI, ARTICOLI DI ARREDAMENTO, APPARECCHI, UTENSILERIA E SERVIZI PER LA CASA.....	21.405	94.038	34.738	24.873	16.355	22.846	15.808	28.102	24.347	24.096
-MOBILI IN LEGNO.....	3.900	24.595	7.699	1.885	-	1.436	360	1.634	4.956	3.390
-LENZUOLA, COPERTE E ALTRA BIANCHERIA PER LA CASA.....	459	499	467	921	383	793	1.134	555	750	753
-PENTOLE, POSATE E ALTRE STOVIGLIE PER LA CASA.....	222	1.070	377	750	3.415	1.385	705	1.992	1.178	1.324
-CUCINE, STUFE, SCALDABAGNI.....	384	28.315	5.512	653	-	498	124	193	-	68
-FRIGORIFERI.....	-	-	-	449	-	342	-	-	1.056	618
-LAVABIANCHERIA.....	-	-	-	281	-	214	-	2.346	322	830
-LAVASTOVIGLIE.....	-	-	-	-	-	-	-	-	-	-
-DETERSIVI E DETERGENTI.....	6.161	5.751	6.085	7.535	5.107	6.957	7.289	6.258	5.783	6.115
-SERVIZI DOMESTICI.....	3.023	1.927	2.822	-	-	-	-	-	245	143
-LAVANDERIA E TINTORIA.....	4.132	2.084	3.756	2.324	1.306	2.082	1.742	3.304	1.930	2.266
SERVIZI SANITARI E SPESE PER LA SALUTE.....	3.589	5.714	3.980	2.891	1.137	2.474	1.939	7.466	2.745	3.955
-ONORARI MEDICI E SIMILI.....	873	3.156	1.292	1.466	215	1.168	847	5.637	432	1.965
-MEDICINALI.....	2.214	2.012	2.177	1.149	601	1.019	955	1.516	715	952
TRASPORTI E COMUNICAZIONI.....	59.843	28.420	54.075	52.183	17.636	43.956	46.448	79.732	48.339	56.704
-SCOOTERS E MOTOCICLETTE.....	-	22.397	4.111	-	-	-	-	-	-	-
-BICICLETTE.....	-	-	-	234	-	178	-	581	278	321
-ASSICURAZIONE VEICOLI.....	4.721	-	3.855	3.248	3.796	3.378	1.949	2.352	3.050	2.870
-BENZINA PER VEICOLI.....	50.413	3.290	41.762	21.599	11.374	19.164	26.903	28.379	24.122	25.758
-TRAM, AUTOBUS, TAXI.....	1.747	1.691	1.737	1.566	690	1.357	136	972	496	605
-TELEFONO.....	287	46	243	1.272	291	1.038	1.198	1.478	965	1.196
RICREAZIONE, SPETTACOLI, ISTRUZIONE E CULTURA.....	30.773	27.359	30.146	15.962	26.121	18.379	21.896	16.406	16.224	16.939
-GIORNALI E RIVISTE.....	2.938	1.031	2.588	1.544	644	1.330	602	1.639	1.535	1.434
-LIBRI.....	139	-	114	571	-	435	-	781	460	483
-TASSE SCOLASTICHE E ALTRE SPESE PER L'ISTRUZIONE.....	-	-	-	6	-	4	409	75	495	361
-APPARECCHI RADIO, TV, GIRADISCHI, REGISTRATORI, DISCHI, FONOCASSETTE.....	9.862	-	8.051	1.145	7.101	2.563	885	1.792	1.523	1.491
-MACCHINE FOTOCINEMATOGRAFICHE, PELLICOLE.....	-	-	-	219	-	167	1.133	843	329	564
-ARTICOLI SPORTIVI E CAMPEGGIO.....	-	-	-	245	-	186	-	-	-	-
-PIANTE E FIORI.....	410	48	344	2.017	1.035	1.783	6.605	947	1.580	2.015
-GIOCATTOLE.....	-	8.531	1.566	620	8.630	2.527	4.742	581	407	989
-SERVIZI RICREATIVI.....	4.990	-	4.074	1.856	41	1.424	986	2.556	2.618	2.471
-ABBONAMENTI RADIO, TV.....	2.914	392	2.451	1.060	-	807	1.029	789	410	584
ALTRI BENI E SERVIZI.....	41.007	10.107	35.334	23.698	11.831	20.872	21.469	26.492	28.349	26.745
-DENARO DATO AI FIGLI.....	1.340	640	1.212	1.177	2.523	1.497	595	4.966	7.863	6.146
-SAPONETTE E ARTICOLI IGIENICI.....	1.542	1.848	1.598	2.667	1.227	2.324	2.252	2.421	2.499	2.418
-BARBIERE E PARRUCCHIERE.....	4.863	2.707	4.467	5.276	2.578	4.633	3.701	4.240	4.531	4.322
-BORSE E ARTICOLI IN PELLE.....	-	-	-	18	-	14	164	504	225	290
-ARGENTERIA, GIOIELLI, BIGIOTTERIA OROLOGI E SIMILI.....	1.177	-	961	99	-	75	-	336	1.295	850
-ARTICOLI DI CANCELLERIA.....	19	6	17	289	82	240	473	1.661	724	944
-ALBERGHI, PENSIONI, GITE E VIAGGI FUORI CASA.....	29.400	3.097	24.571	10.020	4.534	8.714	11.409	7.403	8.464	8.452
-DI CUI: PASTI E CONSUMAZIONI FUORI CASA.....	28.652	3.097	23.961	10.004	4.534	8.702	11.409	6.919	7.138	7.544
CONSUMI NON ALIMENTARI	295.122	258.297	288.362	209.845	143.914	194.145	179.564	255.592	196.628	210.026
TOTALE CONSUMI	444.506	389.755	434.453	330.612	245.305	310.300	272.149	367.816	303.115	316.517

Segue Tav. 19 — Valore dei consumi delle famiglie distinte secondo la condizione socio-economica del capo famiglia, l'ampiezza e il tipo

Spesa media mensile per componente — Lire

Segue B — INDIPENDENTI - LAVORATORI IN PROPRIO - AGRICOLTURA

GRUPPI E CATEGORIE DI CONSUMO	4 COMPONENTI					5 COMPONENTI			6 E PIÙ COMPONENTI	TOTALE
	Due adulti e due bam- bini in età inferiore a 6 anni compiuti	Due adulti, un bambino in età inferiore a 6 anni compiuti e un bam- bino in età da 6 a 13 anni compiuti	Due adulti e due bam- bini in età da 6 a 13 anni compiuti	Quattro adulti	Totale	Due adulti e tre bam- bini in età da 6 a 13 anni compiuti	Cinque adulti	Totale		
PANE E CEREALI.....	13.693	12.698	13.697	12.095	12.770	14.667	13.663	12.741	11.828	13.225
-PANE.....	7.549	6.415	7.733	7.288	7.269	7.683	9.171	7.170	6.584	7.341
-PASTA.....	3.215	3.292	3.218	2.864	3.080	4.366	2.756	3.342	2.889	3.342
CARNE.....	24.980	28.912	30.472	29.599	26.185	27.502	31.622	26.438	23.419	28.493
-CARNE BOVINA.....	11.767	12.536	12.758	10.175	11.255	10.655	9.397	9.871	9.378	11.585
-POLLAME.....	2.902	5.579	5.302	5.909	5.289	4.517	4.931	4.939	4.367	5.212
-ALTRE CARNI (ESCLUSI I SALUMI).....	6.905	6.658	7.696	8.605	7.293	7.969	12.109	7.029	5.892	7.035
PESCE.....	4.062	4.297	3.657	3.709	3.770	3.190	3.137	3.091	3.013	3.436
OLII E GRASSI.....	4.705	10.611	5.645	4.607	5.463	7.017	4.946	6.027	4.942	5.807
-OLIO DI OLIVA E DI SEMI.....	3.940	9.432	3.957	3.094	3.870	5.632	3.354	4.765	3.836	4.339
LATTE, FORMAGGI E UOVA.....	12.509	11.725	12.507	11.740	11.884	12.237	7.507	10.327	9.526	11.514
-LATTE.....	3.023	3.442	4.326	3.994	3.816	4.279	2.062	3.543	3.429	3.729
-FORMAGGI.....	7.462	6.205	6.070	5.989	6.175	6.270	3.833	5.068	4.390	5.886
-UOVA.....	2.019	2.078	2.111	1.757	1.893	1.688	1.612	1.716	1.707	1.899
PATATE, FRUTTA E ORTAGGI.....	11.315	14.239	11.801	11.288	11.918	11.179	10.099	10.972	9.716	11.716
-FRUTTA FRESCA E SECCA.....	5.242	6.888	5.646	5.133	5.577	4.852	5.222	4.818	4.279	5.249
ZUCCHERO, CAFFÈ, THE, CACAO E ALTRI GENERI ALIMENTARI.....	5.886	5.770	6.263	6.013	6.064	5.864	6.019	5.314	5.176	6.211
-ZUCCHERO.....	1.692	1.683	1.717	1.241	1.592	1.940	1.770	1.479	1.465	1.682
-CAFFÈ, THE E SURROGATI.....	2.928	3.169	3.157	3.204	3.181	2.342	3.018	2.764	2.356	3.137
BEVANDE.....	4.609	7.666	9.792	8.350	8.009	6.037	8.295	6.469	5.853	7.585
-ACQUA MINERALE.....	199	402	303	449	332	386	314	362	168	331
-VINO.....	3.693	4.764	7.750	6.702	6.378	4.907	6.211	5.085	4.696	5.980
CONSUMI ALIMENTARI E BEVANDE.....	81.759	95.918	93.834	87.401	88.063	87.693	85.288	81.379	73.473	87.987
TABACCO.....	3.823	5.327	4.272	5.372	4.927	2.992	4.617	3.842	3.813	4.557
VESTIARIO E CALZATURE.....	15.847	29.819	28.045	22.337	25.819	22.807	30.324	22.359	22.206	25.038
-ARTICOLI CONFEZIONATI.....	6.118	14.555	11.655	10.898	11.452	12.500	12.930	9.957	8.997	10.365
-CALZATURE.....	4.166	4.249	4.872	3.353	4.059	5.058	3.445	3.169	3.423	3.685
ABITAZIONE.....	25.751	21.234	26.773	31.753	26.219	16.307	22.337	21.112	13.835	23.814
-AFFITTO E SUBAFFITTO.....	4.253	2.270	3.601	2.641	2.648	943	1.201	1.091	1.716	1.894
-VALORE LOCATIVO.....	19.523	18.200	19.217	24.154	20.343	14.063	18.516	16.849	10.764	19.067
-SPESA PER MANUTENZIONE E RIPARAZIONI.....	227	77	2.925	1.297	1.702	249	1.354	1.297	221	1.050
COMBUSTIBILI ED ENERGIA ELETTRICA.....	17.079	24.402	12.420	9.600	12.481	11.120	8.753	7.951	7.594	10.245
-ENERGIA ELETTRICA.....	7.790	5.171	3.926	3.229	4.322	3.421	4.680	3.370	3.549	4.262
-GAS.....	2.035	1.966	1.863	2.627	2.325	685	1.715	921	1.273	1.826
-KEROSENE ED ALTRI COMBUSTIBILI.....	6.537	12.990	4.297	1.565	3.714	6.700	1.038	2.839	1.945	2.358
-SPESA PER RISCALDAMENTO CENTRALE.....	685	-	48	-	335	-	1.183	129	162	613

Segue Tav. 19 — Valore dei consumi delle famiglie distinte secondo la condizione socio-economica del capo famiglia, l'ampiezza e il tipo

Spesa media mensile per componente — Lire

Segue B — INDIPENDENTI - LAVORATORI IN PROPRIO - AGRICOLTURA

GRUPPI E CATEGORIE DI CONSUMO	4 COMPONENTI					5 COMPONENTI			6 E PIÙ COMPONENTI	TOTALE
	Due adulti e due bambini in età inferiore a 6 anni compiuti	Due adulti, un bambino in età inferiore a 6 anni compiuti e un bambino in età da 6 a 13 anni compiuti	Due adulti e due bambini in età da 6 a 13 anni compiuti	Quattro adulti	Totale	Due adulti e tre bambini in età da 6 a 13 anni compiuti	Cinque adulti	Totale		
MOBILI, ARTICOLI DI ARREDAMENTO, APPARECCHI, UTENSILERIA E SERVIZI PER LA CASA.....	23.229	16.310	15.809	23.365	24.154	13.944	76.335	30.602	28.097	26.691
- MOBILI IN LEGNO.....	2.152	1.004	4.093	2.978	6.896	-	55.828	13.214	15.312	9.848
- LENZUOLA, COPERTI E ALTRA BIANCHERIA PER LA CASA.....	6.920	600	950	2.578	2.489	1.549	1.477	1.766	1.633	1.639
- PENTOLE, PCSATE E ALTRE STOVIGLIE PER LA CASA.....	955	1.151	960	1.116	1.041	122	2.213	1.132	2.791	1.685
- CUCINE, STUPE, SCALDABAGNI.....	139	130	-	210	64	1.260	204	335	288	297
- FRIGORIFERI.....	-	-	121	2.550	600	-	-	-	-	266
- LAVABILI.....	605	-	-	-	52	1.482	-	291	29	225
- LAVASTOVIGLIE.....	-	722	-	1.058	269	-	-	-	-	63
- DETERSIVI E DETERGENTI.....	4.634	5.523	3.862	4.545	4.624	4.064	4.046	3.882	3.453	4.543
- SERVIZI DOMESTICI.....	-	-	-	-	-	-	-	240	-	107
- LAVANDERIA E TINTORIA.....	1.855	2.389	2.059	2.244	2.105	1.471	932	1.406	1.272	1.749
SERVIZI SANITARI E SPESE PER LA SALUTE.....	2.614	3.648	1.786	1.698	2.053	680	4.194	1.605	1.593	2.180
- ONORARI MEDICI E SIMILI.....	1.891	2.850	811	224	1.072	210	2.106	789	713	1.054
- MEDICINALI.....	723	791	881	873	753	447	1.447	549	549	720
TRASPORTI E COMUNICAZIONI.....	28.503	31.854	36.629	66.961	48.468	18.379	56.680	35.391	20.462	37.964
- SCOOTERS E MOTOCICLETTE.....	-	-	4.165	-	1.452	-	-	-	-	399
- BICICLETTE.....	1.823	-	240	-	329	-	-	309	287	294
- ASSICURAZIONE VEICOLI.....	1.254	4.892	706	5.714	2.367	2.692	6.413	2.268	1.583	2.274
- BENZINA PER VEICOLI.....	14.026	19.921	16.989	28.263	19.263	11.914	27.805	15.891	13.417	18.061
- TRAM, AUTOBUS, TAXI.....	45	173	755	519	595	254	1.046	633	491	646
- TELEFONO.....	1.206	2.130	759	1.405	1.167	271	1.186	1.336	1.905	1.419
RICREAZIONE, SPETTACOLI, ISTRUZIONE E CULTURA.....	10.889	20.626	14.511	24.751	18.278	15.753	19.817	14.413	10.414	14.960
- GIORNALI E RIVISTE.....	620	891	991	3.694	1.527	571	1.388	878	926	1.193
- LIBRI.....	76	21	2.468	454	1.410	2.658	848	1.432	693	942
- TASSE SCOLASTICHE E ALTRE SPESE PER L'ISTRUZIONE.....	-	82	386	1.911	791	741	559	391	638	525
- APPARECCHI RADIO, TV, GIRADISCHI, REGISTRATORI, DISCHI, FONOCASSETTE.....	665	779	1.305	1.541	1.774	2.398	1.627	1.291	320	1.315
- MACCHINE FOTOCINEMATOGRAFICHE, PELLICOLE.....	444	910	827	1.152	876	263	2.572	713	254	527
- ARTICOLI SPORTIVI E CAMPEGGIO.....	182	-	31	-	46	-	-	11	20	34
- PIANTE E FIORI.....	1.644	1.931	2.647	1.106	1.924	891	441	1.067	1.072	1.467
- GIOCATTOLI.....	1.352	1.609	863	885	889	1.379	106	1.092	999	1.116
- SERVIZI RICREATIVI.....	1.101	1.315	1.459	4.136	2.320	980	4.840	1.714	1.839	2.027
- ABBONAMENTI RADIO, TV.....	94	1.419	275	413	375	879	1.428	568	358	502
ALTRI BENI E SERVIZI.....	13.830	25.212	23.062	36.965	30.557	21.581	32.554	24.408	19.705	24.587
- DENARO DATO AI FIGLI.....	1.226	4.627	6.858	12.756	8.779	8.290	8.588	7.714	6.278	6.679
- SAPONETTE E ARTICOLI IGIENICI.....	1.165	2.275	1.406	2.613	1.767	1.074	2.001	1.405	1.810	1.856
- BARBIERE E PARRUCCHIERE.....	2.996	4.657	3.976	4.563	4.486	2.896	3.497	2.962	3.249	3.781
- BORSE E ARTICOLI IN PELLE.....	25	20	256	250	384	72	473	208	209	245
- ARGENTERIA, GIOIELLI, BIGIOTTERIA OROLOGI E SIMILI.....	236	120	237	134	280	-	193	753	686	585
- ARTICOLI DI CANCELLERIA.....	1.633	634	1.657	907	1.361	2.667	632	1.444	1.124	1.129
- ALBERGHI, PENSIONI, GITE E VIAGGI DI CUI: PASTI E CONSUMAZIONI FUORI CASA.....	4.806	9.935	5.190	12.143	10.790	5.315	15.412	7.842	4.892	7.980
CONSUMI NON ALIMENTARI	141.565	178.432	163.307	222.802	192.956	123.563	255.611	161.683	127.719	170.036
TOTALE CONSUMI	223.324	274.350	257.141	310.203	281.019	211.256	340.899	243.062	201.192	258.023

Segue Tav. 19 — Valore dei consumi delle famiglie distinte secondo la condizione socio-economica del capo famiglia, l'ampiezza e il tipo

Spesa media mensile per componente — Lire

C — INDIPENDENTI - LAVORATORI IN PROPRIO - INDUSTRIA

GRUPPI E CATEGORIE DI CONSUMO	1 COMPONENTE			2 COMPONENTI			3 COMPONENTI			
	In età inferiore a 65 anni	In età di 65 anni e più	Totale	Con capo famiglia in età inferiore a 65 anni	Con capo famiglia in età di 65 anni e più	Totale	Due adulti e un bambino in età inferiore a 6 anni compiuti	Due adulti e un bambino in età da 6 a 13 anni compiuti	Tre adulti	Totale
PANE E CEREALI.....	17.669	60.688	20.696	15.273	16.610	15.386	11.716	12.863	12.143	12.294
-PANE.....	9.688	10.141	9.720	7.462	8.623	7.560	6.134	7.254	7.280	6.904
-PASTA.....	5.171	2.841	5.007	3.824	3.387	3.787	2.810	2.599	2.659	2.688
CARNE.....	53.204	64.195	53.977	43.829	53.096	44.610	34.006	38.176	40.260	37.179
-CARNE BOVINA.....	28.706	39.198	29.444	21.647	34.939	22.769	16.081	20.037	19.908	18.634
-POLLAME.....	6.926	13.041	7.356	7.190	4.913	6.997	5.684	5.223	6.839	5.774
-ALTRE CARNI (ESCLUSI I SALUMI).....	4.747	-	4.413	7.173	5.086	6.997	6.094	7.308	7.545	6.913
PESCE.....	3.286	-	3.055	4.526	3.237	4.417	3.840	3.679	3.914	3.802
OLII E GRASSI.....	6.775	18.745	7.618	6.693	6.086	6.641	4.788	6.298	5.531	5.544
-OLIO DI OLIVA E DI SEMI.....	3.949	12.736	4.568	3.493	2.610	3.418	2.728	3.528	3.286	3.158
LATTE, FORMAGGI E UOVA.....	19.699	13.730	19.279	17.752	22.685	18.168	13.439	14.062	13.165	13.723
-LATTE.....	4.629	5.888	4.718	4.668	7.567	4.913	4.819	4.205	3.723	4.353
-FORMAGGI.....	11.967	6.683	11.595	10.377	12.196	10.530	6.549	7.795	7.298	7.284
-UOVA.....	3.103	1.159	2.966	2.707	2.922	2.725	2.071	2.062	2.144	2.086
PATATE, FRUTTA E ORTAGGI.....	21.185	22.777	21.297	19.560	25.949	20.099	15.340	16.608	20.016	17.125
-FRUTTA FRESCA E SECCA.....	10.294	16.258	10.714	9.147	15.240	9.661	8.678	8.263	8.795	8.551
ZUCCHERO, CAFFE', THE, CACAO E ALTRI GENERI ALIMENTARI.....	10.520	5.799	10.189	9.391	14.476	9.819	6.931	7.528	6.821	7.176
-ZUCCHERO.....	3.337	842	3.162	2.004	3.409	2.122	1.538	1.657	1.411	1.575
-CAFFE', THE E SURROGATI.....	5.980	4.957	5.908	5.287	8.220	5.534	3.170	3.854	3.861	3.626
BEVANDE.....	17.046	64.391	20.379	13.391	9.396	13.054	13.213	9.693	8.337	10.449
-ACQUA MINERALE.....	1.255	2.215	1.323	795	2.059	902	898	1.082	1.211	1.072
-VINO.....	10.154	62.176	13.815	10.048	6.572	9.754	9.497	7.565	6.043	7.756
CONSUMI ALIMENTARI E BEVANDE.....	149.384	250.325	156.490	130.415	151.535	132.194	103.273	108.907	110.187	107.292
TABACCO.....	11.732	-	10.906	9.876	8.407	9.752	7.704	6.555	7.695	7.209
VESTIARIO E CALZATURE.....	58.880	66.785	59.437	60.155	55.866	59.792	43.241	36.156	41.378	39.673
-ARTICOLI CONFEZIONATI.....	18.326	3.710	17.298	23.596	27.576	23.932	22.919	15.020	23.682	19.774
-CALZATURE.....	13.899	-	12.921	8.943	7.256	8.800	6.571	6.711	5.465	6.278
ABITAZIONE.....	112.139	205.984	118.743	59.256	54.706	58.872	38.468	40.966	43.001	40.741
-AFFITTO E SUBAFFITTO.....	29.059	-	27.014	12.918	14.109	13.019	11.168	8.892	6.382	9.023
-VALORE LOCATIVO.....	73.377	205.984	82.708	33.796	29.130	33.402	24.369	24.738	29.181	25.840
-SPESE PER MANUTENZIONE E RIPARAZIONI.....	1.456	-	1.354	4.664	2.310	4.465	424	2.302	3.084	1.853
COMBUSTIBILI ED ENERGIA ELETTRICA.....	34.478	342.593	56.160	27.486	17.255	26.621	19.486	17.957	21.517	19.272
-ENERGIA ELETTRICA.....	12.041	9.118	11.836	7.336	9.337	7.505	5.647	4.526	5.553	5.212
-GAS.....	3.618	333.475	26.829	3.632	6.255	3.853	4.099	4.883	4.043	4.367
-KEROSENE ED ALTRI COMBUSTIBILI.....	9.146	-	8.503	5.392	-	4.936	1.868	4.241	6.040	3.879
-SPESE PER RISCALDAMENTO CENTRALE.....	7.947	-	7.388	10.954	1.663	10.170	6.369	4.227	5.703	5.244

Segue Tav. 19 — Valore dei consumi delle famiglie distinte secondo la condizione socio-economica del capo famiglia, l'ampiezza e il tipo

Spesa media mensile per componente — Lire

Segue C — INDIPENDENTI - LAVORATORI IN PROPRIO - INDUSTRIA

GRUPPI E CATEGORIE DI CONSUMO	1 COMPONENTE			2 COMPONENTI			3 COMPONENTI			
	In età inferiore a 65 anni	In età di 65 anni e più	Totale	Con capo famiglia in età inferiore a 65 anni	Con capo famiglia in età di 65 anni e più	Totale	Due adulti e un bambino in età inferiore a 6 anni compiuti	Due adulti e un bambino in età da 6 a 13 anni compiuti	Tre adulti	Totale
MOBILI, ARTICOLI DI ARREDAMENTO, APPARECCHI, UTENSILERIA E SERVIZI PER LA CASA.....	47.121	15.842	44.920	38.923	25.642	37.802	28.294	22.738	31.230	27.952
-MOBILI IN LEGNO.....	-	-	-	3.486	-	3.192	4.014	945	2.727	2.393
-LENZUOLA, COPERTE E ALTRA BIANCHERIA PER LA CASA.....	543	-	505	1.233	3.618	1.435	974	1.847	2.123	1.604
-PIATTE, POSATE E ALTRE STOVIGLIE PER LA CASA.....	849	-	789	2.532	626	2.371	951	1.247	1.473	1.189
-CUCINE, STUPE, SCALDABAGNI.....	-	-	-	-	-	-	793	54	1.434	651
-FRIGORIFERI.....	-	-	-	-	-	-	-	-	-	-
-LAVABIANCHERIA.....	-	-	-	4.610	-	4.221	3.367	374	-	1.253
-LAVASTOVIGLIE.....	-	-	-	-	-	-	-	-	-	-
-DETERGENTI E DETERGENTI.....	11.389	10.047	11.294	9.331	9.161	9.516	6.451	5.658	8.028	6.542
-SERVIZI DOMESTICI.....	8.415	-	7.823	876	-	802	661	1.139	1.096	954
-LAVANCERIA E TINTORIA.....	11.873	1.255	11.126	4.925	2.892	4.753	3.597	3.288	4.682	3.739
SERVIZI SANITARI E SPESE PER LA SALUTE.....	5.967	1.132	5.627	6.772	8.582	6.924	3.163	4.402	6.983	4.591
-ONORARI MEDICI E SIMILI.....	5.470	-	5.085	4.597	4.225	4.566	1.786	1.927	5.886	2.866
-MEDICINALI.....	497	1.132	542	1.473	4.357	1.716	1.109	897	898	953
TRASPORTI E COMUNICAZIONI.....	81.303	301.027	96.765	98.267	57.427	94.819	60.257	81.796	76.546	72.980
-SCOOTERS E MOTOCICLETTE.....	-	-	-	1.776	-	1.626	-	193	-	77
-BICICLETTE.....	-	-	-	-	-	-	46	91	-	96
-ASSICURAZIONE VEICOLI.....	2.086	-	1.940	8.387	3.347	7.961	2.800	4.222	7.402	4.583
-BENZINA PER VEICOLI.....	59.574	289.823	75.776	48.352	38.030	47.481	30.075	30.718	26.159	29.228
-TRAN, AUTOBUS, TAXI.....	431	8.308	985	1.226	1.082	1.213	791	888	2.882	1.354
-TELEFONO.....	2.146	-	1.995	3.268	7.145	3.596	2.201	4.058	2.474	3.049
RICREAZIONE, SPETTACOLI, ISTRUZIONE E CULTURA.....	40.540	151.672	48.360	26.486	18.896	25.844	20.975	33.793	23.003	26.468
-GIORNALI E RIVISTE.....	6.415	3.864	6.236	3.939	3.895	3.935	2.390	4.305	2.822	3.257
-LIBRI.....	3.794	-	3.527	1.481	-	1.356	401	3.381	2.098	2.030
-TASSE SCOLASTICHE E ALTRE SPESE PER L'ISTRUZIONE.....	-	-	-	167	-	153	672	4.143	783	2.084
-APPARECCHI RADIO, TV, GIRADISCHI, REGISTRATORI, DISCHI, FONOCASSETTE.....	2.850	-	2.649	3.603	1.015	3.384	1.392	6.956	5.098	4.587
-MACCHINE FOTOCINEMATOGRAFICHE, PELLICOLE.....	5.287	-	4.915	2.186	-	2.001	1.806	1.710	1.011	1.537
-ARTICOLI SPORTIVI E CAMPEGGIO.....	-	-	-	158	-	145	-	232	139	129
-PIANTE E FIORI.....	5.010	56.998	8.668	4.329	6.676	4.527	1.599	2.246	1.941	1.978
-GIOCATTOLI.....	3.239	75.353	8.314	1.655	1.680	1.657	3.552	1.883	1.299	2.262
-SERVIZI RICREATIVI.....	10.404	15.457	10.759	5.081	258	4.674	4.256	4.263	3.821	4.098
-ABBONAMENTI RADIO, TV.....	774	-	720	893	-	817	766	2.074	2.319	1.677
ALTRI BENI E SERVIZI.....	156.287	216.594	160.531	60.014	71.416	60.977	32.568	47.834	51.321	43.300
-DENARO DATO AI FIGLI.....	511	-	475	2.630	3.358	2.691	484	5.881	8.424	4.717
-SAPONETTE E ARTICOLI IGIENICI.....	8.467	37.676	10.523	5.431	1.983	5.140	4.076	3.051	3.702	3.576
-BARBIERE E PARRUCCHIERE.....	25.052	-	23.289	8.052	18.969	8.974	5.567	6.862	5.857	6.151
-BORSE E ARTICOLI IN PELLE.....	354	46.621	3.610	1.825	-	1.671	215	700	897	581
-ARGENTERIA, GIOIELLI, BIGLIETTERIA OROLOGI E SIMILI.....	2.548	-	2.369	1.197	5.503	1.561	230	1.060	1.301	834
-ARTICOLI DI CANCELLERIA.....	351	-	326	1.698	-	1.554	492	1.718	319	950
-ALBERGHI, PENSIONI, GITE E VIAGGI.....	97.565	126.072	99.571	30.186	19.844	29.313	18.289	25.387	25.235	22.731
-DI CUI: PASTI E CONSUMAZIONI FUORI CASA.....	97.565	126.072	99.571	25.864	19.844	25.355	16.428	20.479	19.767	18.750
CONSUMI NON ALIMENTARI	548.447	1.301.629	601.449	387.235	318.197	381.403	254.156	292.197	302.674	282.186
TOTALE CONSUMI	697.831	1.551.954	757.939	517.650	469.732	513.597	357.429	401.104	412.861	389.478

Segue Tav. 19 — Valore dei consumi delle famiglie distinte secondo la condizione socio-economica del capo famiglia, l'ampiezza e il tipo

Spesa media mensile per componente — Lire

Segue C — INDIPENDENTI - LAVORATORI IN PROPRIO - INDUSTRIA

GRUPPI E CATEGORIE DI CONSUMO	4 COMPONENTI					5 COMPONENTI			6 E PIÙ COMPONENTI	TOTALE
	Due adulti e due bambini in età inferiore a 6 anni compiuti	Due adulti, un bambino in età inferiore a 6 anni compiuti e un bambino in età da 6 a 13 anni compiuti	Due adulti e due bambini in età da 6 a 13 anni compiuti	Quattro adulti	Totale	Due adulti e tre bambini in età da 6 a 13 anni compiuti	Cinque adulti	Totale		
PANE E CEREALI.....	10.057	10.725	12.227	12.177	11.620	11.619	10.574	11.859	11.340	12.022
-PANE.....	5.106	6.139	6.529	6.686	6.425	6.858	5.577	6.643	6.102	6.589
-PASTA.....	2.705	2.557	2.670	2.960	2.700	2.638	2.939	2.783	2.667	2.788
CARNE.....	26.030	32.393	33.320	36.407	32.669	30.664	30.088	28.464	20.046	31.121
-CARNE BOVINA.....	12.138	14.874	16.708	18.993	15.938	14.955	15.169	14.179	9.790	15.417
-POLLAME.....	4.482	4.712	5.208	5.062	5.142	5.652	4.691	4.814	3.020	4.920
-ALTRE CARNI (ESCLUSI I SALUMI).....	5.402	4.502	5.653	5.857	5.548	5.247	5.026	5.112	3.982	5.495
PESCE.....	3.970	2.661	3.453	3.211	3.311	5.912	4.831	4.013	2.910	3.536
OLII E GRASSI.....	4.258	3.896	4.735	5.263	4.454	3.642	4.017	3.918	3.168	4.453
-OLIO DI OLIVA E DI SEMI.....	2.820	2.330	2.758	3.768	2.726	2.060	2.550	2.507	2.148	2.706
LATTE, FORMAGGI E UOVA.....	10.760	12.611	13.351	12.313	12.546	12.429	11.290	11.772	9.076	12.329
-LATTE.....	3.817	3.961	4.269	3.223	3.956	4.128	4.491	3.906	3.560	4.006
-FORMAGGI.....	5.584	6.936	7.060	7.285	6.773	6.469	4.668	6.026	3.978	6.443
-UOVA.....	1.359	1.714	2.022	1.805	1.817	1.832	2.131	1.840	1.538	1.880
PATATE, FRUTTA E ORTAGGI.....	12.697	12.377	14.114	13.334	13.373	13.573	11.068	11.658	9.298	13.395
-FRUTTA FRESCA E SECCA.....	6.612	7.010	7.241	6.326	6.955	6.857	4.790	5.851	4.517	6.749
ZUCCHERO, CAFFÈ, THE, CACAO E ALTRI GENERI ALIMENTARI.....	5.814	6.643	6.062	5.927	6.044	4.714	4.722	4.638	4.604	5.939
-ZUCCHERO.....	1.539	1.515	1.608	1.060	1.493	1.298	497	1.319	1.220	1.469
-CAFFÈ, THE E SURROGATI.....	2.544	3.458	3.012	3.836	3.113	2.354	3.338	2.385	2.312	3.066
BEVANDE.....	7.294	6.448	8.198	6.393	7.561	4.789	4.899	5.394	4.402	7.461
-ACQUA MINERALE.....	1.488	379	1.319	850	1.030	600	-	421	202	751
-VINO.....	5.159	5.416	5.404	4.791	5.389	3.448	4.055	4.178	3.017	5.444
CONSUMI ALIMENTARI E BEVANDE.....	80.880	87.754	95.460	95.025	91.578	87.342	81.489	81.716	64.844	90.256
TABACCO.....	4.671	4.114	4.185	7.460	4.777	4.257	4.995	4.744	3.555	5.323
VESTITARIO E CALZATURE.....	32.451	33.139	32.871	52.288	37.372	25.148	21.740	25.679	22.966	34.123
-ARTICOLI CONFEZIONATI.....	10.612	14.586	14.017	23.023	16.174	12.286	8.649	11.613	8.348	14.890
-CALZATURE.....	6.708	4.336	6.245	5.432	6.002	5.788	6.548	5.549	3.837	5.766
ABITAZIONE.....	28.552	32.994	34.420	39.744	35.179	26.484	20.805	26.232	18.284	33.146
-AFFITTO E SUBAFFITTO.....	8.245	8.228	8.598	3.356	7.726	2.539	2.201	3.072	3.297	6.609
-VALORE LOCATIVO.....	11.896	16.479	19.969	25.978	19.995	17.379	13.772	17.537	11.651	20.221
-SPESE PER MANUTENZIONE E RIPARAZIONI.....	2.256	4.230	1.915	8.217	2.947	4.048	-	2.259	1.652	2.437
COMBUSTIBILI ED ENERGIA ELETTICA.....	6.147	17.513	13.876	20.494	14.881	11.449	11.901	10.623	8.548	14.590
-ENERGIA ELETTICA.....	2.925	4.795	3.830	4.800	4.088	5.837	6.521	4.854	3.768	4.647
-GAS.....	1.504	4.563	3.116	6.132	3.870	2.918	995	2.508	1.917	3.473
-KEROSENE ED ALTRI COMBUSTIBILI.....	533	2.354	717	3.855	2.002	1.558	-	1.819	847	2.311
-SPESE PER RISCALDAMENTO CENTRALE.....	428	2.886	5.838	5.707	3.925	951	4.385	1.247	996	3.449

Segue Tav. 19 — Valore dei consumi delle famiglie distinte secondo la condizione socio-economica del capo famiglia, l'ampiezza e il tipo

Spesa media mensile per componente — Lire

Segue C — INDIPENDENTI - LAVORATORI IN PROPRIO - INDUSTRIA

GRUPPI E CATEGORIE DI CONSUMO	4 COMPONENTI					5 COMPONENTI			6 E PIÙ COMPONENTI	TOTALE
	Due adulti e due bambini in età inferiore a 6 anni compiuti	Due adulti, un bambino in età inferiore a 6 anni compiuti e un bambino in età da 6 a 13 anni compiuti	Due adulti e due bambini in età da 6 a 13 anni compiuti	Quattro adulti	Totale	Due adulti e tre bambini in età da 6 a 13 anni compiuti	Cinque adulti	Totale		
MOBILI, ARTICOLI DI ARREDAMENTO, APPARECCHI, UTENSILERIA E SERVIZI PER LA CASA.....	26.823	29.828	40.722	32.945	32.750	17.539	7.769	15.800	13.792	25.174
-MOBILI IN LEGNO.....	8.585	2.889	19.191	403	9.746	464	-	681	395	4.310
-LENZUOLA, COPERTE E ALTRA BIANCHERIA PER LA CASA.....	464	973	926	5.664	1.506	517	-	663	975	1.238
-PENTOLE, POSATE E ALTRE STOVIGLIE PER LA CASA.....	1.160	1.550	850	4.471	1.708	964	263	2.083	722	1.539
-CUCINE, STUPE, SCALDABAGNI.....	-	1.694	828	-	832	6	-	2	711	548
-FRIGORIFERI.....	-	-	1.096	-	446	-	-	-	557	262
-LAVABIANCHERIA.....	-	473	1.360	308	683	-	-	584	-	840
-LAVASTOVIGLIE.....	-	-	484	-	197	-	-	-	-	70
-DETERGENTI E DETERGENTI.....	4.982	7.339	5.432	3.999	5.575	4.272	2.351	4.513	2.850	5.282
-SERVIZI DOMESTICI.....	-	384	258	383	225	2.581	-	746	244	558
-LAVANDERIA E TINTORIA.....	2.042	4.059	3.182	3.165	3.080	1.452	1.627	1.762	1.158	2.722
SERVIZI SANITARI E SPESE PER LA SALUTE.....	1.685	3.885	5.925	6.940	4.837	3.811	715	3.782	878	3.964
-ONORARI MEDICI E SIMILI.....	974	2.593	2.496	2.191	2.078	1.558	-	1.167	237	1.856
-MEDICINALI.....	711	739	1.078	3.308	1.246	1.042	698	863	537	1.003
TRASPORTI E COMUNICAZIONI.....	39.637	47.850	45.634	129.420	60.350	25.489	35.159	35.438	25.823	53.312
-SCOOTERS E MOTOCICLETTE.....	-	366	-	-	73	632	-	182	-	172
-BICICLETTE.....	462	443	1.197	-	635	957	-	454	27	344
-ASSICURAZIONE VEICOLI.....	2.554	2.092	1.737	4.420	2.399	2.284	5.686	2.045	864	2.762
-BENZINA PER VEICOLI.....	23.819	23.399	24.177	26.610	24.476	13.550	19.980	14.795	16.797	23.583
-TRAM, AUTOBUS, TAXI.....	759	553	1.368	953	1.008	533	1.187	399	1.046	963
-TELEFONO.....	2.840	1.381	2.496	2.428	2.309	4.114	4.182	2.477	975	2.306
RICREAZIONE, SPETTACOLI, ISTRUZIONE E CULTURA.....	15.111	23.383	14.328	15.572	17.634	17.105	12.669	14.670	9.209	17.773
-GIORNALI E RIVISTE.....	1.721	2.946	2.265	2.555	2.402	1.034	6.229	1.682	1.070	2.278
-LIBRI.....	407	3.369	1.471	1.664	2.026	3.919	1.611	2.227	1.704	1.981
-TASSE SCOLASTICHE E ALTRE SPESE PER L'ISTRUZIONE.....	798	274	428	323	454	2.699	443	1.058	1.039	970
-APPARECCHI RADIO, TV, GIRADISCHI, REGISTRATORI, DISCHI, FONOCASSETTE.....	521	5.215	1.061	1.629	2.578	407	257	928	880	2.337
-MACCHINE FOTOCINEMATOGRAFICHE, PELLICOLE.....	386	799	1.105	918	901	433	-	488	708	988
-ARTICOLI SPORTIVI E CAMPEGGIC.....	6	410	469	-	350	7	-	49	22	171
-PIANTE E FIORI.....	942	1.434	1.338	1.863	1.431	624	369	758	697	1.483
-GIOCATTOLI.....	3.381	2.997	1.460	377	1.893	403	-	2.158	327	1.758
-SERVIZI RICREATIVI.....	2.238	3.251	2.461	3.946	2.949	3.786	3.322	2.948	1.198	2.990
-ABBONAMENTI RADIO, TV.....	188	647	686	272	525	1.397	-	786	508	808
ALTRI BENI E SERVIZI.....	25.431	36.483	42.940	59.780	41.011	30.226	21.106	24.758	21.806	36.448
-DENARO DATO AI FIGLI.....	1.377	1.816	6.401	18.831	6.449	5.647	2.830	5.212	6.381	5.599
-SAPONI E ARTICOLI IGIENICI.....	1.489	2.737	3.488	2.933	2.897	2.971	2.338	2.040	1.751	2.813
-BARBIERE E PARRUCCHIERE.....	3.388	5.342	6.300	5.389	5.694	5.957	5.327	4.508	3.420	5.419
-BORSE E ARTICOLI IN PELLE.....	272	850	586	852	672	47	-	140	312	555
-ARGENTERIA, GIOIELLI, BIGIOTTERIA OROLOGI E SIMILI.....	345	671	2.148	4.446	1.580	-	-	334	71	906
-ARTICOLI DI CANCELLERIA.....	1.125	2.968	2.141	205	1.806	3.956	246	2.123	790	1.501
-ALBERGHI, PENSIONI, GITE E VIAGGI	12.537	19.952	16.119	24.687	17.740	7.093	9.604	7.273	7.595	15.823
-DI CUI: PASTI E CONSUMAZIONI FUORI CASA.....	11.994	11.789	14.742	21.182	15.083	6.814	6.135	6.896	7.529	13.822
CONSUMI NON ALIMENTARI	180.708	229.189	234.901	364.643	248.791	161.508	136.859	161.726	124.861	223.853
TOTALE CONSUMI	261.588	316.943	330.361	459.668	340.369	248.850	218.348	243.442	189.705	314.109

Segue Tav. 19 — Valore dei consumi delle famiglie distinte secondo la condizione socio-economica del capo famiglia, l'ampiezza e il tipo

Spesa media mensile per componente — Lire

D — INDIPENDENTI - LAVORATORI IN PROPRIO - ALTRE ATTIVITÀ

GRUPPI E CATEGORIE DI CONSUMO	1 COMPONENTE			2 COMPONENTI			3 COMPONENTI			
	In età inferiore a 65 anni	In età di 65 anni e più	Totale	Con capo famiglia in età inferiore a 65 anni	Con capo famiglia in età di 65 anni e più	Totale	Due adulti e un bambino in età inferiore a 6 anni compiuti	Due adulti e un bambino in età da 6 a 13 anni compiuti	Tre adulti	Totale
PANE E CEREALI.....	17.600	15.585	17.349	15.682	13.310	15.379	11.734	14.039	12.705	12.906
-PANE.....	8.822	9.457	8.901	7.947	6.683	7.786	6.278	7.282	6.820	6.822
-PASTA.....	4.023	3.460	3.953	3.622	3.750	3.638	2.999	3.176	3.081	3.088
CARNE.....	51.636	36.372	49.737	47.669	41.630	46.898	34.008	40.346	37.928	37.950
-CARNE BOVINA.....	24.339	16.612	23.378	22.433	22.170	22.400	17.655	19.882	19.236	19.148
-POLLANE.....	8.275	4.341	7.785	6.459	6.896	6.515	5.470	6.378	6.643	6.191
-ALTRE CARNI (ESCLUSI I SALUMI).....	9.707	4.222	9.025	10.763	4.123	9.915	5.692	6.453	5.850	6.070
PESCE.....	5.298	5.503	5.324	4.465	4.507	4.471	3.388	3.630	4.486	3.951
OLII E GRASSI.....	10.637	11.215	10.709	7.038	5.887	6.891	5.824	6.196	5.700	5.919
-OLIO DI OLIVA E DI SEMI.....	7.126	8.094	7.247	4.454	3.319	4.309	3.636	3.310	3.564	3.466
LATTE, FORMAGGI E UOVA.....	21.918	20.010	21.681	16.371	15.900	16.311	13.660	15.050	13.582	14.215
-LATTE.....	6.811	8.870	7.067	4.298	5.341	4.431	4.564	4.211	3.720	4.153
-FORMAGGI.....	11.722	7.015	11.137	9.479	7.859	9.272	7.147	8.565	7.727	7.928
-UOVA.....	3.385	4.125	3.477	2.594	2.700	2.608	1.949	2.274	2.135	2.134
PATATE, FRUTTA E ORTAGGI.....	24.856	38.121	26.505	20.203	22.926	20.552	16.179	17.945	16.486	16.999
-FRUTTA FRESCA E SECCA.....	13.212	17.173	13.704	9.764	11.662	10.007	8.224	8.816	7.968	8.379
ZUCCHERO, CAFFE', THE, CACAO E ALTRI GENERI ALIMENTARI.....	12.478	13.312	12.582	9.098	9.896	9.200	6.594	6.881	6.068	6.519
-ZUCCHERO.....	2.333	3.640	2.496	2.421	1.863	2.350	1.549	1.564	1.337	1.479
-CAFFE', THE E SURROGATI.....	7.545	4.659	7.186	4.779	6.725	5.027	3.399	3.862	3.421	3.583
BEVANDE.....	16.877	11.586	16.218	10.936	12.454	11.130	8.460	10.074	8.542	9.019
-ACQUA MINERALE.....	1.017	3.692	1.349	1.147	1.648	1.211	461	961	824	778
-VINO.....	7.735	7.493	7.705	7.290	9.381	7.557	6.543	7.501	6.517	6.831
CONSUMI ALIMENTARI E BEVANDE.....	161.300	151.704	160.105	131.462	126.510	130.832	99.847	114.161	105.497	107.478
TABACCO.....	16.594	8.287	15.561	9.603	5.541	9.084	5.929	7.040	6.679	6.568
VESTITARIO E CALZATURE.....	63.018	52.034	61.653	55.348	25.365	51.521	39.471	43.350	48.065	43.578
-ARTICOLI CONFEZIONATI.....	30.075	28.110	29.831	23.531	8.371	21.596	18.929	16.761	26.215	20.266
-CALZATURE.....	10.160	7.704	9.855	8.839	3.753	8.190	6.311	5.977	6.514	6.195
ABITAZIONE.....	114.278	90.295	111.296	69.236	53.468	67.223	47.094	42.500	54.777	47.805
-AFFITTO E SUBAFFITTO.....	32.822	22.548	31.544	15.616	5.241	14.291	16.095	9.770	6.258	10.540
-VALORE LOCATIVO.....	63.802	58.335	63.122	34.662	34.512	34.643	19.559	24.305	34.355	26.272
-SPESE PER MANUTENZIONE E RIPARAZIONI.....	304	881	376	4.222	2.952	4.060	6.691	784	6.478	4.176
COMBUSTIBILI ED ENERGIA ELETTRICA.....	41.194	108.081	49.514	36.638	18.264	34.291	16.028	20.137	19.645	19.312
-ENERGIA ELETTRICA.....	14.693	8.747	13.954	9.912	8.555	9.738	7.047	5.995	5.587	6.523
-GAS.....	10.287	4.177	9.527	8.543	4.330	8.005	3.241	3.803	3.664	3.678
-KEROSENE ED ALTRI COMBUSTIBILI.....	2.257	53.995	8.692	1.543	2.417	1.655	1.326	1.328	901	1.165
-SPESE PER RISCALDAMENTO CENTRALE.....	9.762	15.050	10.420	16.136	2.394	14.381	4.085	9.011	7.674	7.274

Segue Tav. 19 — Valore dei consumi delle famiglie distinte secondo la condizione socio-economica del capo famiglia, l'ampiezza e il tipo

Spesa media mensile per componente — Lire

Segue D — INDIPENDENTI - LAVORATORI IN PROPRIO - ALTRE ATTIVITÀ

GRUPPI E CATEGORIE DI CONSUMO	1 COMPONENTE			2 COMPONENTI			3 COMPONENTI			
	In età inferiore a 65 anni	In età di 65 anni e più	Totale	Con capo famiglia in età inferiore a 65 anni	Con capo famiglia in età di 65 anni e più	Totale	Due adulti e un bambino in età inferiore a 6 anni compiuti	Due adulti e un bambino in età da 6 a 13 anni compiuti	Tre adulti	Totale
MOBILI, ARTICOLI DI ABBEEDAMENTO, APPARECCHI, UTENSILERIA E SERVIZI PER LA CASA.....	60.392	37.282	57.519	51.185	27.899	48.212	29.173	37.219	52.177	39.396
-MOBILI IN LEGNO.....	-	-	-	15.205	2.507	13.583	5.569	9.222	21.919	12.151
-LENZUOLA, COPERTE E ALTRA BIANCHERIA PER LA CASA.....	487	2.518	740	2.212	488	1.992	1.030	2.607	2.447	2.083
-PENTOLE, POSATE E ALTRE STOVIGLIE PER LA CASA.....	349	-	306	2.040	607	1.857	2.177	1.129	1.922	1.666
-CUCINE, STUFE, SCALDABAGNI.....	28	-	24	144	-	126	778	1.660	100	891
-FRIGORIFERI.....	5.199	-	4.552	-	-	-	-	-	1.223	393
-LAVATRICI.....	-	-	-	574	-	501	-	841	1.996	970
-LAVASTOVIGLIE.....	6.065	-	5.311	-	-	-	361	-	1.294	512
-DETERSIVI E DETERGENTI.....	7.727	10.014	8.012	7.725	7.778	7.732	7.337	6.170	5.339	6.151
-SERVIZI DOMESTICI.....	15.795	-	13.831	2.515	3.699	2.666	839	3.259	279	1.592
-LAVANDERIA E TINTORIA.....	16.658	13.750	16.296	5.611	5.601	5.610	3.997	5.919	3.872	4.736
SERVIZI SANITARI E SPESE PER LA SALUTE.....	5.136	8.790	5.590	9.597	6.040	9.142	4.840	4.779	2.655	4.046
-ONORARI MEDICI E SIMILI.....	2.186	2.606	2.238	4.496	604	3.999	3.728	2.676	1.311	2.480
-MEDICINALI.....	2.950	6.184	3.352	1.785	2.346	1.856	1.040	937	901	944
TRASPORTI E COMUNICAZIONI.....	167.527	176.558	168.649	74.296	68.483	73.552	72.925	93.471	91.907	88.153
-SCOOTERS E MOTOCICLETTE.....	-	-	-	-	-	-	419	2.192	-	1.265
-BICICLETTE.....	-	-	-	-	-	-	731	76	129	267
-ASSICURAZIONE VEICOLI.....	1.258	-	1.102	8.185	7.593	8.109	2.295	5.785	4.368	4.593
-BENZINA PER VEICOLI.....	66.247	53.125	64.615	41.710	20.503	39.002	31.265	37.567	36.803	35.529
-TRAM, AUTOBUS, TAXI.....	3.651	1.606	3.396	1.974	898	1.836	521	1.087	924	673
-TELEFONC.....	8.275	21.400	9.907	5.803	3.890	5.558	2.672	4.045	4.829	3.866
BICREAZIONE, SPETTACOLI, ISTRUZIONE E CULTURA.....	43.195	35.169	42.196	26.217	22.878	25.789	23.904	23.806	25.970	24.317
-GIORNALI E RIVISTE.....	9.982	12.803	10.333	4.516	5.092	4.590	3.257	3.295	3.782	3.422
-LIBRI.....	1.400	392	1.275	712	338	665	1.101	2.032	1.296	1.544
-TASSE SCOLASTICHE E ALTRE SPESE PER L'ISTRUZIONE.....	-	-	-	328	-	266	918	790	845	835
-APPARECCHI RADIO, TV, GIRADISCHI, REGISTRATORI, DISCHI, FONOCASSETTE.....	4.944	3.298	4.739	1.571	187	1.394	951	2.412	4.844	2.759
-MACCHINE FOTOCINEMATOGRAFICHE, PELLICOLE.....	3.303	-	2.892	2.338	2.035	2.299	4.361	877	991	1.828
-ARTICOLI SPORTIVI E CAMPEGGIO.....	144	-	126	191	-	166	387	235	913	489
-PIANTE E FIORI.....	6.865	5.807	6.733	2.663	4.349	2.878	2.249	2.709	2.752	2.573
-GIOCATTOLE.....	1.685	2.142	1.742	1.293	782	1.227	4.137	2.478	335	2.191
-SERVIZI RICREATIVI.....	9.267	5.564	8.806	6.622	5.344	6.459	2.426	5.871	5.794	4.908
-ABBONAMENTI RADIO, TV.....	1.099	2.091	1.223	1.364	1.475	1.378	1.480	682	939	964
ALTRI BENI E SERVIZI.....	188.845	172.758	186.845	75.603	46.282	71.858	45.838	52.411	61.478	53.631
-DENARO DATO AI FIGLI.....	1.747	18.140	3.786	3.232	1.802	3.050	324	6.386	10.682	6.101
-SAPONETTE E ARTICOLI IGIENICI.....	11.073	3.600	10.144	4.243	2.640	4.064	3.668	4.358	3.759	3.919
-BARBIERE E PARRUCCHIERE.....	15.914	18.778	16.270	10.496	7.105	10.063	6.312	7.660	8.562	7.613
-BORSE E ARTICOLI IN PELLE.....	1.513	-	1.325	1.610	-	1.404	467	436	1.002	618
-ARGENTERIA, GIOIELLI, BIGIOTTERIA OROLOGI E SIMILI.....	-	-	-	2.018	-	1.760	1.460	1.128	1.431	1.292
-ARTICOLI DI CANCELLERIA.....	1.231	2.097	1.339	1.019	650	971	664	1.615	435	1.052
-ALBERGHI, PENSIONI, GITE E VIAGGI	140.697	127.889	139.104	42.637	29.480	40.957	27.348	26.003	31.940	28.399
-DI CUI: PASTI E CONSUMAZIONI FUORI CASA.....	130.229	100.451	126.526	31.717	17.790	29.938	21.977	23.184	26.612	24.147
CONSUMI NON ALIMENTARI	700.179	689.254	698.823	407.723	274.220	390.672	285.202	324.713	363.353	326.806
TOTALE CONSUMI	861.479	840.958	858.928	539.185	400.730	521.504	385.049	438.874	468.850	434.284

Segue Tav. 19 — Valore dei consumi delle famiglie distinte secondo la condizione socio-economica del capo famiglia, l'ampiezza e il tipo

Spesa media mensile per componente — Lire

Segue D — INDIPENDENTI - LAVORATORI IN PROPRIO - ALTRE ATTIVITA

GRUPPI E CATEGORIE DI CONSUMO	4 COMPONENTI					5 COMPONENTI			6 E PIÙ COMPONENTI	TOTALE
	Due adulti e due bambini in età inferiore a 6 anni compiuti	Due adulti, un bambino in età inferiore a 6 anni compiuti e un bambino in età da 6 a 13 anni compiuti	Due adulti e due bambini in età da 6 a 13 anni compiuti	Quattro adulti	Totale	Due adulti e tre bambini in età da 6 a 13 anni compiuti	Cinque adulti	Totale		
PANE E CEREALI.....	10.667	11.052	11.738	11.302	11.627	12.368	14.104	11.665	11.395	12.211
-PANE.....	5.563	5.661	6.519	6.500	6.412	6.920	8.559	6.536	6.595	6.697
-PASTA.....	2.531	2.777	2.830	2.516	2.755	2.702	3.833	2.804	2.510	2.865
CARNE.....	27.534	39.585	34.161	34.635	33.900	36.521	25.327	31.831	28.802	34.487
-CARNE BOVINA.....	15.884	18.752	17.635	17.994	17.367	16.653	12.480	16.004	14.327	17.301
-POLLAME.....	4.106	5.460	4.870	6.351	5.087	6.490	4.737	4.929	4.037	5.197
-ALTRE CARNI (ESCLUSI I SALUMI).....	3.692	7.102	5.614	5.269	5.764	7.268	4.403	5.978	5.959	6.298
PESCE.....	5.495	3.439	4.123	4.640	4.457	3.505	8.061	3.724	4.556	4.250
OLII E GRASSI.....	3.975	4.406	4.625	5.090	4.540	4.140	5.040	4.866	4.079	5.038
-OLIO DI OLIVA E DI SEMI.....	2.652	2.750	2.733	3.135	2.720	2.253	3.850	3.103	2.911	3.162
LATTE, FORMAGGI E UOVA.....	13.876	12.150	11.884	13.924	12.550	11.961	10.958	11.415	9.522	12.438
-LATTE.....	4.950	4.105	3.789	3.242	3.792	3.880	4.004	3.745	3.357	3.853
-FORMAGGI.....	7.435	6.039	6.283	8.653	6.872	6.110	5.179	5.838	4.531	6.635
-UOVA.....	1.491	2.006	1.812	2.029	1.886	1.971	1.775	1.832	1.634	1.950
PATATE, FRUTTA E ORTAGGI.....	14.847	13.465	14.406	18.439	15.208	15.141	14.728	14.774	10.538	15.080
-FRUTTA FRESCA E SECCA.....	7.419	7.674	6.895	8.963	7.318	8.197	6.173	7.727	4.977	7.417
ZUCCHERO, CAFFÈ, TÈ, CACAO E ALTRI GENERI ALIMENTARI.....	5.606	7.724	5.578	5.794	5.865	5.770	5.314	5.164	4.479	5.926
-ZUCCHERO.....	1.296	1.655	1.261	1.215	1.285	1.464	1.176	1.339	1.061	1.391
-CAFFÈ, TÈ E SURROGATI.....	2.665	3.881	2.789	3.482	3.057	2.633	2.250	2.500	2.431	3.132
BEVANDE.....	8.607	8.064	7.145	8.974	7.783	5.674	7.445	5.141	7.306	7.775
-ACQUA MINERALE.....	1.277	1.003	607	986	758	367	325	375	669	713
-VINO.....	5.563	5.048	5.185	6.460	5.474	4.433	4.579	3.759	5.419	5.578
CONSUMI ALIMENTARI E BEVANDE.....	90.607	101.885	93.660	102.798	95.930	95.080	90.977	88.580	80.677	97.205
TABACCO.....	4.305	6.319	5.218	8.351	5.675	3.565	9.804	5.031	4.503	5.879
VESTITARIO E CALZATURE.....	33.191	38.916	31.664	39.034	32.837	39.099	22.072	35.066	22.820	35.137
-ARTICOLI CONFEZIONATI.....	17.682	16.245	14.146	16.071	15.203	11.879	9.843	15.183	10.903	15.967
-CALZATURE.....	6.187	6.562	5.763	7.155	5.865	4.633	4.135	5.836	4.313	5.846
ABITAZIONE.....	29.301	31.193	35.336	43.009	38.048	29.504	35.134	29.525	21.758	38.162
-AFFITTO E SUBAFFITTO.....	13.241	8.836	8.943	3.195	7.855	3.146	2.522	5.353	1.760	7.427
-VALORE LOCATIVO.....	13.107	15.861	17.274	29.148	19.445	21.459	22.540	18.838	16.423	21.779
-SPESE PER MANUTENZIONE E RIPARAZIONI.....	593	727	4.002	4.096	4.929	222	130	1.202	212	2.950
COMBUSTIBILI ED ENERGIA ELETTICA.....	10.956	15.741	13.931	14.660	14.913	14.347	3.338	19.473	7.588	17.186
-ENERGIA ELETTICA.....	3.489	4.804	5.129	5.768	5.546	5.440	2.046	5.609	3.272	5.728
-GAS.....	3.164	5.550	3.259	5.040	3.987	4.769	974	2.579	1.962	3.643
-KEROSENE ED ALTRI COMBUSTIBILI.....	956	2.211	438	520	1.470	926	318	524	1.270	1.285
-SPESE PER RISCALDAMENTO CENTRALE.....	3.079	1.989	4.978	2.599	3.275	3.029	-	10.348	523	5.885

Segue Tav. 19 — Valore dei consumi delle famiglie distinte secondo la condizione socio-economica del capo famiglia, l'ampiezza e il tipo

Spesa media mensile per componente — Lire

Segue D — INDIPENDENTI - LAVORATORI IN PROPRIO - ALTRE ATTIVITÀ

GRUPPI E CATEGORIE DI CONSUMO	4 COMPONENTI					5 COMPONENTI			6 E PIÙ COMPONENTI	TOTALE
	Due adulti e due bambini in età inferiore a 6 anni compiuti	Due adulti, un bambino in età inferiore a 6 anni compiuti e un bambino in età da 6 a 13 anni compiuti	Due adulti e due bambini in età da 6 a 13 anni compiuti	Quattro adulti	Totale	Due adulti e tre bambini in età da 6 a 13 anni compiuti	Cinque adulti	Totale		
MOBILI, ARTICOLI DI ABBEVEDAMENTO, APPARECCHI, UTENSILERIA E SERVIZI PER LA CASA.....	20.907	21.874	21.598	22.122	21.438	32.696	22.171	24.662	17.498	27.303
- MOBILI IN LEGNO.....	-	2.008	2.355	689	2.179	4.156	5.875	4.729	5.087	6.080
- LENZUOLA, COPERTI E ALTRA BIANCHERIA PER LA CASA.....	719	589	507	1.273	669	2.401	3.471	1.426	1.392	1.344
- PENTOLE, PC SATI E ALTRE STOVIGLIE PER LA CASA.....	743	1.819	931	3.361	1.534	3.695	150	1.803	1.241	1.565
- CUCINE, STUPE, SCALDABAGNI.....	67	-	77	-	85	657	-	504	114	326
- FRIGORIFERI.....	-	-	272	-	195	-	1.706	254	-	237
- LAVATRICI.....	-	-	574	537	356	-	-	795	-	491
- LAVASTOVIGLIE.....	-	198	-	-	24	2.470	-	674	-	298
- DETERSIVI E DETERGENTI.....	6.610	5.453	4.907	6.452	5.314	4.932	5.564	4.692	3.370	5.183
- SERVIZI DOMESTICI.....	5.122	2.465	916	87	1.289	325	-	626	290	1.273
- LAVANDERIA E TINTORIA.....	2.415	3.088	3.255	3.511	3.039	3.430	2.062	2.694	2.072	3.461
SERVIZI SANITARI E SPESE PER LA SALUTE.....	3.610	3.917	2.117	3.052	2.724	8.768	6.537	5.042	1.547	3.770
- ONORARI MEDICI E SIMILI.....	2.517	2.048	1.149	1.688	1.564	7.815	3.582	3.457	649	2.137
- MEDICINALI.....	924	1.106	692	1.103	857	599	2.955	840	509	913
TRASPORTI E COMUNICAZIONI.....	40.233	43.589	50.972	54.911	49.450	36.763	25.647	43.193	46.387	58.193
- SCOOTERS E MOTOCICLETTE.....	-	-	445	-	734	4.328	-	2.342	-	928
- BICICLETTE.....	-	351	128	-	102	371	711	566	45	203
- ASSICURAZIONE VEICOLI.....	4.992	2.698	4.064	2.181	3.696	3.905	913	3.413	2.982	4.007
- BENZINA PER VEICOLI.....	24.491	28.743	21.945	31.163	24.457	20.060	14.620	19.296	16.774	25.613
- TRAM, AUTOBUS, TAXI.....	598	252	564	2.236	766	2.048	550	1.560	544	1.020
- TELEFONO.....	2.230	4.085	2.345	4.458	3.044	743	906	1.515	997	2.767
RICREAZIONE, SPETTACOLI, ISTRUZIONE E CULTURA.....	14.919	25.190	21.426	20.773	20.007	25.201	22.979	19.409	17.221	20.866
- GIORNALI E RIVISTE.....	2.521	2.600	2.746	3.255	2.632	2.560	1.875	2.152	1.492	2.706
- LIBRI.....	575	976	1.635	3.355	1.819	1.645	163	2.039	4.281	2.214
- TASSE SCOLASTICHE E ALTRE SPESE PER L'ISTRUZIONE.....	576	1.132	1.417	223	1.041	2.018	-	2.397	876	1.161
- APPARECCHI RADIO, TV, GIRADISCHI, REGISTRATORI, DISCHI, FONOCASSETTE.....	1.626	1.351	4.748	4.137	3.304	1.781	14.744	2.794	1.145	2.510
- MACCHINE FOTOCINEMATOGRAFICHE, PELLICOLE.....	1.666	1.704	1.101	604	1.147	1.485	1.506	891	435	1.194
- ARTICOLI SPORTIVI E CAMPEGGIO.....	21	2.719	153	41	458	270	108	81	5	267
- PIANTE E FIORI.....	1.521	1.611	1.862	1.897	1.530	1.886	512	1.131	984	1.707
- GIOCATTOLI.....	1.982	3.586	1.409	301	1.484	3.187	162	1.442	1.641	1.620
- SERVIZI RICREATIVI.....	2.431	4.866	4.098	4.100	3.920	6.371	2.293	4.134	4.685	4.578
- ABBONAMENTI RADIO, TV.....	487	359	816	280	658	1.093	530	761	266	722
ALTRI BENI E SERVIZI.....	44.442	29.618	47.698	60.276	47.234	41.796	32.466	34.577	29.351	45.966
- DENARO DATO AI FIGLI.....	324	2.046	7.000	15.191	8.630	9.623	6.227	8.583	9.930	7.886
- SAPONETTE E ARTICOLI IGIENICI.....	4.028	3.638	3.034	4.821	3.501	2.761	1.823	2.471	1.308	3.047
- BARBIERE E PARRUCCHIERE.....	3.738	4.900	6.011	6.701	5.917	5.633	3.893	4.983	4.158	6.160
- BORSE E ARTICOLI IN PELLE.....	688	559	393	2.559	781	455	-	363	337	636
- ARGENTERIA, GIOIELLI, BIGICTTERIA OROLOGI E SIMILI.....	296	1.649	545	784	630	1.638	335	1.115	579	928
- ARTICOLI DI CANCELLERIA.....	424	1.712	1.998	628	1.528	3.488	794	1.698	1.114	1.338
- ALBERGHI, PENSIONI, GITE E VIAGGI	32.874	12.506	23.907	26.177	22.662	14.944	18.758	13.379	10.576	22.323
- DI CUI: PASTI E CONSUMAZIONI FUORI CASA.....	23.434	12.506	19.356	21.259	18.442	12.985	18.433	12.206	10.279	18.829
CONSUMI NON ALIMENTARI	201.864	216.357	229.960	266.188	232.326	231.739	180.148	215.978	168.673	252.462
TOTALE CONSUMI	292.471	318.242	323.620	368.986	328.256	326.819	271.125	304.558	249.350	349.667

Segue Tav. 19 — Valore dei consumi delle famiglie distinte secondo la condizione socio-economica, del capo famiglia, l'ampiezza e il tipo

Spesa media mensile per componente — Lire
E — INDIPENDENTI - LAVORATORI IN PROPRIO - TOTALE

GRUPPI E CATEGORIE DI CONSUMO	1 COMPONENTE			2 COMPONENTI			3 COMPONENTI			
	In età inferiore a 65 anni	In età di 65 anni e più	Totale	Con capo famiglia in età inferiore a 65 anni	Con capo famiglia in età di 65 anni e più	Totale	Due adulti e un bambino in età infe- riore a 6 anni compiuti	Due adulti e un bambino in età da 6 a 13 anni compiuti	Tre adulti	Totale
PANE E CEREALI.....	19.523	22.312	19.898	15.810	14.900	15.674	11.805	13.941	13.523	13.218
-PANE.....	9.812	10.322	9.881	8.046	7.653	7.987	6.232	7.545	7.522	7.194
-PASTA.....	5.313	3.896	5.122	4.023	4.196	4.049	2.892	3.105	3.202	3.083
CARNE.....	51.670	40.806	50.207	44.491	39.175	43.095	33.307	38.758	37.916	37.072
-CARNE BOVINA.....	24.174	21.568	23.823	20.869	20.510	20.815	16.384	19.065	18.016	18.024
-POLLAME.....	8.185	5.981	7.888	6.816	6.215	6.726	5.436	5.965	6.581	6.026
-ALTRE CARNI (ESCLUSI I SALUMI).....	8.338	4.908	7.876	9.473	5.676	8.905	5.859	7.095	7.250	6.818
PESCE.....	3.628	4.552	3.752	4.259	3.204	4.101	3.720	3.793	4.374	4.020
OLII E GRASSI.....	9.471	10.056	9.550	7.273	6.902	7.218	5.535	6.464	5.674	5.900
-OLIO DI OLIVA E DI SEMI.....	6.305	6.268	6.300	4.635	4.551	4.623	3.436	3.813	3.667	3.628
LATTE, FORMAGGI E UOVA.....	21.454	22.326	21.571	16.553	15.494	16.395	13.251	14.369	13.811	13.932
-LATTE.....	5.976	8.464	6.311	4.325	5.151	4.449	4.646	4.120	3.871	4.188
-FORMAGGI.....	12.217	10.650	12.006	9.591	8.016	9.355	6.657	8.017	7.801	7.624
-UOVA.....	3.261	3.212	3.254	2.637	2.327	2.591	1.948	2.232	2.139	2.120
PATATE, FRUTTA E ORTAGGI.....	21.639	25.002	22.091	18.980	18.218	18.866	15.305	17.257	16.088	16.353
-FRUTTA FRESCA E SECCA.....	11.142	12.314	11.299	8.936	9.010	8.947	8.128	8.368	7.275	7.910
ZUCCHERO, CAFFE', THE, CACAO E ALTRI GENERI ALIMENTARI.....	10.854	11.509	10.942	9.312	9.396	9.325	6.887	7.262	6.951	7.080
-ZUCCHERO.....	2.719	3.877	2.875	2.330	2.125	2.299	1.633	1.634	1.633	1.649
-CAFFE', THE E SURROGATI.....	6.339	5.028	6.162	5.039	5.608	5.125	3.311	3.980	3.704	3.715
BEVANDE.....	16.523	15.629	16.402	11.720	10.938	11.603	10.591	10.083	8.624	9.596
-ACQUA MINERALE.....	910	1.814	1.032	875	1.164	918	685	894	822	816
-VINO.....	9.974	13.365	10.430	8.474	8.665	8.503	7.749	7.702	6.493	7.193
CONSUMI ALIMENTARI E BEVANDE.....	154.762	152.192	154.413	128.398	118.227	126.877	100.401	111.927	106.961	107.171
TABACCO.....	13.813	4.217	12.522	8.866	5.324	8.337	6.649	6.402	6.474	6.448
VESTITARIO E CALZATURE.....	53.859	35.119	51.336	49.755	25.466	46.122	39.798	39.057	39.786	39.307
-ARTICOLI CONFEZIONATI.....	23.537	12.737	22.084	20.246	9.414	18.626	19.072	15.381	20.343	18.059
-CALZATURE.....	10.034	3.627	9.171	7.534	3.583	6.943	6.059	6.264	5.110	5.724
ABITAZIONE.....	98.735	85.847	97.001	59.511	47.000	57.641	41.298	41.552	41.387	41.449
-AFFITTO E SUBAFFITTO.....	21.769	10.500	20.252	11.658	5.683	10.765	12.340	7.882	4.261	7.771
-VALORE LOCATIVO.....	66.191	71.306	66.880	34.332	32.827	34.107	22.088	25.135	29.518	25.989
-SPESE PER MANUTENZIONE E RIPARAZIONI.....	449	429	447	3.680	1.771	3.395	3.382	1.830	3.281	2.718
COMBUSTIBILI ED ENERGIA ELETTRICA.....	32.539	90.378	40.325	28.019	14.616	26.015	16.431	19.040	17.032	17.798
-ENERGIA ELETTRICA.....	11.678	6.417	10.970	8.598	6.927	8.348	5.966	5.476	5.362	5.776
-GAS.....	7.406	38.021	11.527	5.931	3.688	5.596	3.373	3.949	3.278	3.568
-KEROSENE ED ALTRI COMBUSTIBILI.....	3.361	28.980	6.809	2.209	1.821	2.151	1.392	2.677	2.061	2.088
-SPESE PER RISCALDAMENTO CENTRALE.....	6.107	6.201	6.120	10.616	1.184	9.205	4.548	6.812	4.909	5.511

Segue Tav. 19 — Valore dei consumi delle famiglie distinte secondo la condizione socio-economica del capo famiglia, l'ampiezza e il tipo

Spesa media mensile per componente — Lire

Segue E — INDIPENDENTI - LAVORATORI IN PROPRIO - TOTALE

GRUPPI E CATEGORIE DI CONSUMO	1 COMPONENTE			2 COMPONENTI			3 COMPONENTI			
	In età inferiore a 65 anni	In età di 65 anni e più	Totale	Con capo famiglia in età inferiore a 65 anni	Con capo famiglia in età di 65 anni e più	Totale	Due adulti e un bambino in età inferiore a 6 anni compiuti	Due adulti e un bambino in età da 6 a 13 anni compiuti	Tre adulti	Totale
MOBILI, ARTICOLI DI ARREDAMENTO, APPARECCHI, UTENSILERIA E SERVIZI PER LA CASA.....	44.506	62.500	46.928	41.153	22.234	38.323	27.152	30.355	36.317	31.866
-MOBILI IN LEGNO.....	1.305	11.897	2.731	8.708	1.005	7.556	4.268	4.855	10.792	6.798
-LENZUOLA, COPERTI E ALTRA BIANCHERIA PER LA CASA.....	490	1.279	596	1.623	862	1.509	1.019	1.953	1.697	1.596
-PENTOLE, PCSATE E ALTRE STOVIGLIE PER LA CASA.....	414	518	428	1.830	1.913	1.642	1.476	1.332	1.523	1.426
-CUCINE, STUPE, SCALDABAGNI.....	141	13.696	1.966	240	-	204	706	814	363	608
-FRIGORIFERI.....	2.346	-	2.030	117	-	100	-	-	878	321
-LAVATRICI.....	-	-	-	1.536	-	1.306	1.426	955	875	1.027
-LAVASTOVIGLIE.....	2.737	-	2.368	-	-	-	164	-	484	218
-DETERSIVI E DETERGENTI.....	7.987	7.955	7.983	8.088	6.724	7.884	6.956	6.004	6.127	6.269
-SERVIZI DOMESTICI.....	9.941	932	8.728	1.436	1.482	1.443	660	1.896	451	1.024
-LAVANDERIA E TINTORIA.....	11.442	6.804	10.818	4.576	3.241	4.376	3.549	4.493	3.282	3.797
SERVIZI SANITARI E SPESE PER LA SALUTE.....	4.796	6.504	5.026	7.117	4.106	6.668	3.772	5.146	3.675	4.200
-ONORARI MEDICI E SIMILI.....	2.450	2.601	2.470	3.730	912	3.309	2.550	2.961	2.001	2.477
-MEDICINALI.....	2.178	3.639	2.375	1.538	1.807	1.579	1.059	1.031	826	949
TRASPORTI E COMUNICAZIONI.....	113.026	117.877	113.680	74.688	43.383	70.007	64.293	86.747	71.044	75.386
-SCOOTERS E MOTOCICLETTE.....	-	10.833	1.458	457	-	389	190	1.070	-	564
-BICICLETTE.....	-	-	-	61	-	52	351	175	159	225
-ASSICURAZIONE VEICOLI.....	2.594	-	2.245	6.947	5.257	6.694	2.466	4.588	4.532	4.160
-BENZINA PER VEICOLI.....	59.519	53.694	58.735	38.165	18.631	35.244	30.223	33.412	29.327	31.047
-TRAM, AUTOBUS, TAXI.....	2.324	2.346	2.327	1.675	826	1.548	587	995	1.199	962
-TELEFONO.....	4.289	8.640	4.902	3.967	2.658	3.771	2.291	3.572	2.753	2.935
RICREAZIONE, SPETTACOLI, ISTRUZIONE E CULTURA.....	38.470	43.536	39.151	23.605	23.845	23.643	22.416	25.992	21.409	23.177
-GIORNALI E RIVISTE.....	6.861	6.177	6.769	3.591	2.865	3.483	2.562	3.345	2.668	2.873
-LIBRI.....	1.491	162	1.312	873	136	763	669	2.280	1.145	1.438
-TASSE SCOLASTICHE E ALTRE SPESE PER L'ISTRUZIONE.....	-	-	-	202	-	172	751	1.853	691	1.122
-APPARECCHI RADIO, TV, GIRADISCHI, REGISTRATORI, DISCHI, FONOCASSETTE.....	6.141	1.359	5.497	1.983	3.509	2.211	1.130	3.918	3.578	3.037
-MACCHINE FOTOCINEMATOGRAFICHE, PELLICOLE.....	2.623	-	2.270	1.745	815	1.606	2.881	1.168	731	1.418
-ARTICOLI SPORTIVI E CAMPEGGIO.....	65	-	56	136	-	167	175	190	373	250
-PIANTE E FIORI.....	4.308	8.358	4.853	2.923	3.124	2.953	2.511	2.216	2.100	2.241
-GIOCATTOLI.....	1.454	12.864	2.990	1.210	4.547	1.709	3.964	1.913	583	1.914
-SERVIZI RICREATIVI.....	8.079	3.904	7.517	4.980	2.195	4.564	3.023	4.680	4.079	4.038
-ABBONAMENTI RADIO, TV.....	1.637	1.051	1.558	1.163	591	1.078	1.122	1.198	1.042	1.101
ALTRI BENI E SERVIZI.....	132.407	98.653	127.864	58.029	33.680	54.388	37.211	45.950	45.961	43.574
-DENARO DATO AI FIGLI.....	1.346	7.784	2.213	2.540	2.347	2.511	425	5.941	9.045	5.662
-SAPONETTE E ARTICOLI IGIENICI.....	7.326	6.305	7.189	4.137	1.975	3.814	3.666	3.531	3.244	3.433
-BARBIERE E PARRUCCHIERE.....	14.174	9.047	13.484	8.503	6.605	8.219	5.675	6.738	6.340	6.318
-BORSE E ARTICOLI IN PELLE.....	759	4.860	1.311	1.249	-	1.063	323	543	668	524
-ARGENTERIA, GIOIELLI, BIGIOTTERIA OROLOGI E SIMILI.....	940	-	813	1.305	743	1.221	759	957	1.347	1.033
-ARTICOLI DI CANCELLERIA.....	637	867	668	1.003	298	897	567	1.660	524	992
-ALBERGHI, PENSIONI, GITE E VIAGGI	94.219	67.337	90.601	30.911	16.597	28.770	21.545	22.318	21.056	21.587
-DI CUI: PASTI E CONSUMAZIONI FUORI CASA.....	89.245	56.031	84.775	24.537	11.913	22.649	18.323	19.189	17.292	18.256
CONSUMI NON ALIMENTARI	532.151	544.631	533.833	350.743	219.654	331.144	259.020	300.241	283.085	283.205
TOTALE CONSUMI	686.913	696.823	688.246	479.141	337.881	458.021	359.421	412.168	390.046	390.376

Segue Tav. 19 — Valore dei consumi delle famiglie distinte secondo la condizione socio-economica del capo famiglia, l'ampiezza e il tipo

Spesa media mensile per componente — Lire

Segue E — INDIPENDENTI - LAVORATORI IN PROPRIO - TOTALE

GRUPPI E CATEGORIE DI CONSUMO	4 COMPONENTI					5 COMPONENTI			6 E PIÙ COMPONENTI	TOTALE
	Due adulti e due bambini in età inferiore a 6 anni compiuti	Due adulti, un bambino in età inferiore a 6 anni compiuti e un bambino in età da 6 a 13 anni compiuti	Due adulti e due bambini in età da 6 a 13 anni compiuti	Quattro adulti	Totale	Due adulti e tre bambini in età da 6 a 13 anni compiuti	Cinque adulti	Totale		
PANE E CEREALI.....	10.931	11.101	12.263	11.825	11.872	12.563	13.208	12.017	11.549	12.435
-PANE.....	5.710	6.002	6.741	6.806	6.604	7.053	6.178	6.741	6.468	6.843
-PASTA.....	2.734	2.733	2.843	2.764	2.805	3.018	3.238	2.941	2.696	2.974
CARNE.....	26.384	34.535	33.199	33.612	32.217	32.539	28.712	29.289	24.540	31.765
-CARNE BOVINA.....	13.426	15.969	16.429	15.856	15.527	14.809	11.858	13.767	11.281	15.118
-POLLAME.....	4.062	5.457	5.067	5.808	5.150	5.781	4.802	4.894	3.913	5.115
-ALTRE CARNI (ESCLUSI I SALUMI).....	5.053	5.723	6.003	6.499	6.016	6.671	7.473	5.977	5.442	6.254
PESCE.....	4.538	3.150	3.802	3.900	3.892	4.322	5.516	3.649	3.549	3.801
OLII E GRASSI.....	4.235	4.959	4.848	4.993	4.709	4.544	4.793	4.867	4.187	5.071
-OLIO DI OLIVA E DI SEMI.....	2.960	3.411	2.962	3.321	2.971	2.871	3.392	3.353	3.080	3.349
LATTE, FORMAGGI E UOVA.....	12.200	12.328	12.514	12.734	12.404	12.189	9.709	11.240	9.412	12.146
-LATTE.....	4.085	3.945	4.055	3.472	3.857	4.052	3.363	3.743	3.435	3.866
-FORMAGGI.....	6.590	6.516	6.519	7.388	6.685	6.274	4.560	5.693	4.339	6.366
-UOVA.....	1.525	1.867	1.940	1.874	1.862	1.863	1.786	1.804	1.638	1.914
PATATE, FRUTTA E ORTAGGI.....	13.227	13.736	13.834	14.595	13.830	13.759	12.207	12.739	9.911	13.616
-FRUTTA FRESCA E SECCA.....	6.658	7.234	6.792	6.935	6.810	7.024	5.525	6.336	4.592	6.604
ZUCCHERO, CAFFÈ*, THE, CACAO E ALTRI GENERI ALIMENTARI.....	5.752	6.920	5.872	5.904	5.973	5.403	5.462	5.032	4.780	6.009
-ZUCCHERO.....	1.479	1.588	1.466	1.174	1.427	1.500	1.263	1.370	1.257	1.496
-CAFFÈ*, THE E SURROGATI.....	2.657	3.573	2.934	3.506	3.104	2.472	2.768	2.533	2.372	3.113
BEVANDE.....	7.287	7.131	7.994	7.968	7.750	5.424	7.245	5.579	6.023	7.624
-ACQUA MINERALE.....	1.181	607	804	775	764	456	254	386	359	618
-VINO.....	5.042	5.198	5.724	6.012	5.638	4.169	5.094	4.251	4.543	5.649
CONSUMI ALIMENTARI E BEVANDE.....	84.554	93.926	94.326	95.531	92.647	90.743	86.852	84.412	73.951	92.467
TABACCO.....	4.387	5.069	4.683	7.137	5.187	3.701	6.833	4.619	4.000	5.337
VESTITARIO E CALZATURE.....	29.738	34.791	31.439	37.959	32.968	30.674	25.153	28.602	22.618	32.000
-ARTICOLI CONFEZIONATI.....	12.362	15.181	13.652	16.631	14.745	12.155	10.775	12.619	9.529	14.067
-CALZATURE.....	6.063	5.129	5.773	5.422	5.524	5.143	4.369	5.029	3.850	5.217
ABITAZIONE.....	28.319	30.804	33.470	38.455	34.449	25.709	27.293	26.199	17.823	32.593
-AFFITTO E SUBAFFITTO.....	9.335	7.668	7.859	3.072	6.683	2.475	1.951	3.468	2.124	5.627
-VALORE LOCATIVO.....	13.698	16.481	18.576	26.587	19.839	18.458	19.196	17.881	13.044	20.537
-SPESE PER MANUTENZIONE E RIPARAZIONI.....	1.290	2.421	3.071	4.512	3.511	1.628	570	1.572	573	2.259
COMBUSTIBILI ED ENERGIA ELETTRICA.....	9.849	17.776	13.639	14.903	14.375	12.627	7.171	13.501	7.828	14.439
-ENERGIA ELETTRICA.....	4.002	4.848	4.453	4.668	4.752	5.173	3.975	4.763	3.502	4.982
-GAS.....	2.200	4.580	2.957	4.626	3.585	3.259	1.261	2.112	1.684	3.082
-KEROSENE ED ALTRI COMBUSTIBILI.....	1.764	3.694	1.232	1.894	2.148	2.334	527	1.566	1.427	1.904
-SPESE PER RISCALDAMENTO CENTRALE.....	1.433	2.185	4.394	2.759	2.876	1.651	1.356	4.643	500	3.654

Segue Tav. 19 — Valore dei consumi delle famiglie distinte secondo la condizione socio-economica del capo famiglia, l'ampiezza e il tipo

Spesa media mensile per componente — Lire

Segue E — INDIPENDENTI - LAVORATORI IN PROPRIO - TOTALE

GRUPPI E CATEGORIE DI CONSUMO	4 COMPONENTI					5 COMPONENTI			6 E PIÙ COMPONENTI	TOTALE
	Due adulti e due bambini in età inferiore a 6 anni compiuti	Due adulti, un bambino in età inferiore a 6 anni compiuti e un bambino in età da 6 a 13 anni compiuti	Due adulti e due bambini in età da 6 a 13 anni compiuti	Quattro adulti	Totale	Due adulti e tre bambini in età da 6 a 13 anni compiuti	Cinque adulti	Totale		
MOBILI, ARTICOLI DI ARREDAMENTO, APPARECCHI, UTENSILERIA E SERVIZI PER LA CASA.....	24.039	25.185	27.310	25.910	26.136	23.325	39.876	23.360	20.688	26.468
- MOBILI IN LEGNO.....	4.326	2.324	8.615	1.317	5.948	1.958	23.731	5.679	7.888	6.581
- LENZUOLA, COPERTE E ALTRA BIANCHERIA PER LA CASA.....	1.715	785	735	3.061	1.366	1.538	1.994	1.268	1.382	1.393
- PENTOLE, POSATE E ALTRE STOVIGLIE PER LA CASA.....	973	1.595	907	3.006	1.491	1.967	961	1.715	1.713	1.590
- CUCINE, STUPE, SCALDABAGNI.....	49	877	329	66	352	541	78	295	330	387
- FRIGORIFERI.....	-	-	536	800	374	-	703	103	138	253
- LAVATRICI.....	109	240	748	297	409	302	-	591	11	526
- LAVASTOVIGLIE.....	-	166	171	332	140	1.062	-	274	-	161
- DETERSIVI E DETERGENTI.....	5.508	6.420	4.904	5.084	5.260	4.513	4.322	4.417	3.273	5.035
- SERVIZI DOMESTICI.....	1.852	1.085	518	152	624	1.084	-	562	166	725
- LAVANDERIA E TINTORIA.....	2.143	3.490	3.014	3.005	2.852	2.307	1.541	2.045	1.535	2.752
SERVIZI SANITARI E SPESE PER LA SALUTE.....	2.548	3.866	3.402	3.848	3.347	5.304	4.442	3.712	1.400	3.386
- ONORARI MEDICI E SIMILI.....	1.697	2.430	1.564	1.387	1.644	3.974	2.280	1.996	572	1.747
- MEDICINALI.....	790	879	862	1.723	976	730	1.914	770	532	887
TRASPORTI E COMUNICAZIONI.....	37.945	44.218	46.503	82.077	53.198	28.889	39.455	38.574	31.227	51.022
- SCOOTERS E MOTOCICLETTE.....	-	186	958	-	649	2.093	-	1.010	-	545
- BICICLETTE.....	539	352	526	-	345	510	293	461	134	272
- ASSICURAZIONE VEICOLI.....	3.202	2.677	2.637	3.992	2.937	3.064	3.997	2.660	1.914	3.135
- BENZINA PER VEICOLI.....	22.304	24.874	21.841	28.824	23.341	16.017	20.758	16.916	15.477	22.871
- TRAM, AUTOBUS, TAXI.....	573	395	882	1.295	817	1.128	871	933	648	898
- TELEFONO.....	2.326	2.456	2.113	2.864	2.371	1.880	1.689	1.781	1.344	2.247
RICREAZIONE, SPETTACOLI, ISTRUZIONE E CULTURA.....	14.282	23.675	17.675	20.387	18.771	20.312	19.646	16.525	12.592	18.252
- GIORNALI E RIVISTE.....	1.812	2.552	2.260	3.173	2.310	1.596	2.587	1.658	1.168	2.150
- LIBRI.....	408	2.066	1.728	1.915	1.806	2.724	723	1.938	2.250	1.786
- TASSE SCOLASTICHE E ALTRE SPESE PER L'ISTRUZIONE.....	575	559	882	784	774	2.007	305	1.423	824	924
- APPARECCHI RADIO, TV, GIRADISCHI, REGISTRATORI, DISCHI, FONOCASSETTE.....	946	3.239	2.825	2.535	2.709	1.404	6.749	1.783	759	2.122
- MACCHINE FOTOCINEMATOGRAFICHE, PELLICOLE.....	859	1.141	1.053	874	999	851	1.602	712	433	944
- ARTICOLI SPORTIVI E CAMPEGGIO.....	43	1.190	243	15	330	119	45	52	15	172
- PIANTE E FIORI.....	1.277	1.563	1.818	1.638	1.579	1.221	455	992	947	1.570
- GIOCATTOLI.....	2.511	3.028	1.329	508	1.504	1.799	107	1.582	1.066	1.522
- SERVIZI RICREATIVI.....	2.104	3.581	3.045	4.063	3.221	4.326	3.478	3.099	2.715	3.371
- ABBONAMENTI RADIO, TV.....	279	644	673	319	548	1.161	764	717	362	687
ALTRI BENI E SERVIZI.....	30.223	32.529	41.580	52.811	41.371	33.441	30.157	28.652	23.737	37.033
- DENARO DATO AI FIGLI.....	969	2.267	6.763	15.570	7.870	7.896	6.427	7.250	7.633	6.837
- SAPONETTE E ARTICOLI IGIENICI.....	2.349	3.002	2.901	3.536	2.907	2.494	1.997	2.045	1.612	2.642
- BARBIERE E PARUCCHIERE.....	3.444	5.093	5.747	5.619	5.527	5.193	4.038	4.287	3.622	5.265
- BORSE E ARTICOLI IN PELLE.....	378	636	436	1.299	656	228	181	249	281	502
- ARGENTERIA, GIOIELLI, BIGLIOTTERIA OROLOGI E SIMILI.....	308	952	1.056	1.729	900	705	212	763	495	825
- ARTICOLI DI CANCELLERIA.....	963	2.209	1.987	583	1.593	3.492	619	1.769	1.038	1.331
- ALBERGHI, PENSIONI, GITE E VIAGGI DI CUI: PASTI E CONSUMAZIONI FUORI CASA.....	18.503	15.952	17.785	21.309	18.308	10.108	15.593	9.905	7.631	16.293
CONSUMI NON ALIMENTARI	181.330	217.913	219.701	283.487	229.802	183.982	200.026	183.744	141.913	220.530
TOTALE CONSUMI	265.884	311.839	314.027	379.018	322.449	274.725	286.878	268.156	215.864	312.997

Segue Tav. 19 — Valore dei consumi delle famiglie distinte secondo la condizione socio-economica del capo famiglia, l'ampiezza e il tipo

Spesa media mensile per componente — Lire

F — INDIPENDENTI - TOTALE

GRUPPI E CATEGORIE DI CONSUMO	1 COMPONENTE			2 COMPONENTI			3 COMPONENTI			
	In età inferiore a 65 anni	In età di 65 anni e più	Totale	Con capo famiglia in età inferiore a 65 anni	Con capo famiglia in età di 65 anni e più	Totale	Due adulti e un bambino in età infe- riore a 6 anni compiuti	Due adulti e un bambino in età da 6 a 13 anni compiuti	Tre adulti	Totale
PANE E CEREALI.....	18.964	21.509	19.279	15.625	14.999	15.528	11.888	13.410	13.525	13.043
-PANE.....	9.726	9.638	9.715	7.946	7.610	7.894	6.189	7.300	7.482	7.076
-PASTA.....	4.991	4.708	4.956	3.947	4.054	3.963	2.992	3.015	3.200	3.072
CARNE.....	52.063	44.874	51.171	44.573	40.711	43.982	33.995	38.531	38.583	37.393
-CARNE BOVINA.....	23.608	23.825	23.635	21.412	21.482	21.423	16.741	19.206	18.757	18.438
-POLLAME.....	8.801	7.377	8.624	6.742	6.398	6.687	5.434	5.854	6.495	5.945
-ALTRE CARNI (ESCLUSI I SALUMI).....	7.979	5.200	7.634	9.009	5.728	8.506	6.048	6.782	7.152	6.706
PESCE.....	4.231	3.854	4.184	4.536	4.320	4.503	3.947	4.099	4.657	4.284
OLII E GRASSI.....	10.163	9.172	10.040	7.222	7.055	7.197	5.663	6.206	5.673	5.850
-OLIO DI OLIVA E DI SEMI.....	7.089	5.307	6.868	4.591	4.370	4.557	3.553	3.684	3.627	3.602
LATTE, FORMAGGI E UOVA.....	22.006	23.585	22.202	16.607	16.574	16.602	13.625	14.312	13.978	14.068
-LATTE.....	5.874	7.840	6.118	4.370	5.093	4.481	4.679	4.065	3.971	4.215
-FORMAGGI.....	12.812	12.306	12.749	9.613	9.035	9.524	6.969	8.010	7.875	7.723
-UOVA.....	3.320	3.439	3.335	2.624	2.446	2.597	1.977	2.237	2.132	2.130
PATATE, FRUTTA E ORTAGGI.....	23.793	27.468	24.248	19.532	19.460	19.522	15.901	17.211	16.636	16.692
-FRUTTA FRESCA E SECCA.....	12.617	13.322	12.704	9.282	9.742	9.353	8.442	8.333	7.657	8.132
ZUCCHERO, CAFFE', THE, CACAO E ALTRI GENERI ALIMENTARI.....	11.350	12.562	11.501	9.274	9.351	9.285	6.962	7.247	7.073	7.137
-ZUCCHERO.....	2.690	3.738	2.820	2.251	2.079	2.224	1.615	1.604	1.633	1.632
-CAFFE', THE E SURROGATI.....	6.579	5.810	6.484	5.043	5.439	5.104	3.434	3.879	3.863	3.766
BEVANDE.....	18.478	15.901	18.159	11.808	11.689	11.790	10.184	10.001	8.753	9.540
-ACQUA MINERALE.....	1.247	1.654	1.297	1.106	1.484	1.164	664	920	814	819
-VINO.....	11.528	13.866	11.818	8.473	8.851	8.531	7.234	7.458	6.554	7.018
CONSUMI ALIMENTARI E BEVANDE.....	161.048	158.925	160.784	129.177	124.159	128.409	102.165	111.017	108.878	108.007
TABACCO.....	16.311	5.599	14.984	9.352	6.066	8.849	6.807	6.311	6.675	6.523
VESTIARIO E CALZATURE.....	66.448	76.055	67.638	53.925	29.256	50.145	40.394	40.928	41.561	40.833
-ARTICOLI CONFEZIONATI.....	31.161	44.494	32.813	22.400	10.728	20.612	19.452	16.492	21.144	18.842
-CALZATURE.....	13.705	8.919	13.112	8.354	3.885	7.669	6.271	6.779	5.656	6.194
ABITAZIONE.....	105.335	91.302	103.596	65.802	57.391	64.514	43.828	45.798	45.683	45.288
-AFFITTO E SUBAFFITTO.....	24.403	12.262	22.899	11.675	6.466	10.877	11.853	7.939	5.196	8.042
-VALORE LOCATIVO.....	67.334	67.294	67.329	38.002	39.626	38.251	23.905	27.836	30.568	27.802
-SPESE PER MANUTENZIONE E RIPARAZIONI.....	648	6.398	1.360	3.385	2.105	3.189	3.453	1.604	4.386	3.024
COMBUSTIBILI ED ENERGIA ELETTRICA.....	37.789	77.139	42.663	29.183	20.487	27.851	18.097	18.740	17.827	18.387
-ENERGIA ELETTRICA.....	13.138	5.433	12.184	8.447	6.802	8.195	6.398	5.374	5.719	5.956
-GAS.....	9.612	32.809	12.485	6.496	3.942	6.105	3.156	4.078	3.261	3.561
-KEROSENE ED ALTRI COMBUSTIBILI.....	5.559	24.536	7.910	1.960	4.759	2.389	3.378	2.653	2.744	2.831
-SPESE PER RISCALDAMENTO CENTRALE.....	6.411	5.251	6.267	11.700	4.140	10.541	4.056	6.108	4.816	5.106

Segue Tav. 19 — Valore dei consumi delle famiglie distinte secondo la condizione socio-economica del capo famiglia, l'ampiezza e il tipo

Spesa media mensile per componente — Lire

Segue F — INDIPENDENTI - TOTALE

GRUPPI E CATEGORIE DI CONSUMO	1 COMPONENTE			2 COMPONENTI			3 COMPONENTI			
	In età inferiore a 65 anni	In età di 65 anni e più	Totale	Con capo famiglia in età inferiore a 65 anni	Con capo famiglia in età di 65 anni e più	Totale	Due adulti e un bambino in età inferiore a 6 anni compiuti	Due adulti e un bambino in età da 6 a 13 anni compiuti	Tre adulti	Totale
MOBILI, ARTICOLI DI ARREDAMENTO, APPARECCHI, UTENSILERIA E SERVIZI PER LA CASA.....	49.652	56.604	50.514	42.810	25.356	40.135	28.288	31.621	36.439	32.573
- MOBILI IN LEGNO.....	1.004	10.073	2.128	9.017	852	7.766	3.761	5.745	9.768	6.562
- LENZUOLA, COPERTE E ALTRA BIANCHERIA PER LA CASA.....	741	1.083	783	1.585	733	1.454	1.093	2.010	1.735	1.652
- SPENTOLE, POSATE E ALTRE STOVIGLIE PER LA CASA.....	771	438	730	1.794	1.836	1.801	1.524	1.419	1.495	1.487
- CUCINE, STUFE, SCALDABAGNI.....	1.599	11.596	2.838	247	59	218	606	801	329	573
- PRIGORIFERI.....	2.971	-	2.603	102	-	87	-	-	795	279
- LAVATRICI.....	-	-	-	1.604	-	1.358	1.225	800	792	892
- LAVASTOVIGLIE.....	2.106	-	1.845	-	-	-	141	-	438	189
- DETERSIVI E DETERGENTI.....	7.593	7.460	7.576	7.908	6.497	7.691	7.079	6.024	6.195	6.338
- SERVIZI DOMESTICI.....	10.640	789	9.420	2.676	3.284	2.769	1.465	3.318	1.089	1.632
- LAVANDERIA E TINTORIA.....	11.728	8.286	11.302	4.944	3.275	4.688	3.883	4.370	3.418	3.898
SERVIZI SANITARI E SPESE PER LA SALUTE.....	4.982	14.154	6.118	6.770	3.969	6.341	3.778	4.794	4.113	4.243
- ONORARI MEDICI E SIMILI.....	2.064	10.611	3.123	3.511	1.057	3.135	2.458	2.657	2.288	2.453
- MEDICINALI.....	1.920	3.319	2.093	1.471	1.686	1.504	1.069	988	876	957
TRASPORTI E COMUNICAZIONI.....	142.001	119.732	139.241	81.671	47.239	76.394	65.869	84.641	72.736	75.837
- SCOOTERS E MOTOCICLETTE.....	-	9.172	1.136	399	-	338	163	897	-	490
- BICICLETTE.....	-	-	-	53	-	45	301	147	207	217
- ASSICURAZIONE VEICOLI.....	4.811	-	4.215	6.728	5.563	6.549	2.657	4.690	4.723	4.336
- BENZINA PER VEICOLI.....	68.978	49.841	66.607	40.440	22.291	37.658	30.979	33.812	30.828	32.012
- TRAM, AUTOBUS, TAXI.....	2.474	2.321	2.455	1.630	728	1.492	539	970	1.246	952
- TELEFONC.....	6.071	21.160	7.940	4.632	3.144	4.404	2.604	3.617	3.109	3.196
RICREAZIONE, SPETTACOLI, ISTRUZIONE E CULTURA.....	46.051	50.639	46.619	26.201	23.985	25.861	25.350	27.587	21.820	24.787
- GIORNALI E RIVISTE.....	9.258	6.791	8.952	4.258	3.830	4.192	2.802	3.563	2.854	3.109
- LIBRI.....	2.323	422	2.087	1.135	849	1.091	706	2.506	1.338	1.613
- TASSE SCOLASTICHE E ALTRE SPESE PER L'ISTRUZIONE.....	-	-	-	389	-	329	606	2.059	639	1.176
- APPARECCHI RADIO, TV, GIRADISCHI, REGISTRATORI, DISCHI, FONOCASSETTE.....	7.826	3.092	7.239	2.034	2.973	2.178	2.712	3.973	3.416	3.403
- MACCHINE FOTOCINEMATOGRAFICHE, PELLICOLE.....	2.296	831	2.114	1.886	691	1.703	2.753	1.233	817	1.455
- ARTICOLI SPORTIVI E CAMPEGGIO.....	201	-	176	293	-	248	151	354	352	296
- PIANTE E FIORI.....	4.560	7.989	4.985	3.215	3.409	3.245	2.616	2.247	2.348	2.367
- GIOCATOLI.....	1.146	12.436	2.545	1.467	4.329	1.906	4.152	1.872	617	1.986
- SERVIZI RICREATIVI.....	9.984	4.546	9.311	5.638	1.980	5.077	3.724	5.222	4.253	4.498
- ABBONAMENTI RADIO, TV.....	1.348	4.110	1.690	1.146	604	1.063	1.131	1.158	982	1.089
ALTRI BENI E SERVIZI.....	155.224	115.149	150.260	67.326	50.625	64.766	39.358	55.724	47.324	48.308
- DENARO DATO AI FIGLI.....	7.119	8.087	7.239	2.521	12.360	4.029	636	7.470	9.056	6.247
- SAPONETTE E ARTICOLI IGIENICI.....	8.377	6.896	8.194	4.680	3.681	4.527	3.772	3.675	3.306	3.541
- BARBIERE E PARRUCCHIERE.....	13.842	10.279	13.400	9.116	6.958	8.786	6.307	7.093	6.763	6.758
- BORSE E ARTICOLI IN PELLE.....	1.006	7.677	1.833	1.336	531	1.212	444	604	727	597
- ARGENTERIA, GIOIELLI, BIGICTTERIA OROLOGI E SIMILI.....	1.747	-	1.530	2.859	3.043	2.887	652	1.601	1.392	1.261
- ARTICOLI DI CANCELLERIA.....	881	1.114	910	1.041	324	931	709	1.776	621	1.120
- ALBERGHI, PENSIONI, GITE E VIAGGI	107.203	75.099	103.226	37.202	17.985	34.257	21.975	28.769	21.844	24.458
- DI CUI: PASTI E CONSUMAZIONI FUORI CASA.....	100.276	51.279	94.207	28.175	14.015	26.005	19.029	21.445	18.375	19.717
CONSUMI NON ALIMENTARI	623.793	606.373	621.633	383.040	264.374	364.856	271.769	316.144	294.178	296.779
TOTALE CONSUMI	784.841	765.298	782.417	512.217	388.533	493.265	373.934	427.161	403.056	404.786

Segue Tav. 19 — Valore dei consumi delle famiglie distinte secondo la condizione socio-economica del capo famiglia, l'ampiezza e il tipo

Spesa media mensile per componente — Lire

Segue F — INDIPENDENTI - TOTALE

GRUPPI E CATEGORIE DI CONSUMO	4 COMPONENTI					5 COMPONENTI			6 E PIÙ COMPONENTI	TOTALE
	Due adulti e due bambini in età inferiore a 6 anni compiuti	Due adulti, un bambino in età inferiore a 6 anni compiuti e un bambino in età da 6 a 13 anni compiuti	Due adulti e due bambini in età da 6 a 13 anni compiuti	Quattro adulti	Totale	Due adulti e tre bambini in età da 6 a 13 anni compiuti	Cinque adulti	Totale		
PANE E CEREALI.....	10.622	10.925	12.281	11.983	11.839	12.248	12.697	11.919	11.557	12.377
-PANE.....	5.522	5.851	6.654	6.801	6.510	6.930	7.787	6.692	6.463	6.782
-PASTA.....	2.653	2.717	2.887	2.853	2.627	2.982	3.130	2.920	2.706	2.975
CARNE.....	26.831	33.862	33.615	35.340	32.740	32.679	34.272	30.702	24.936	32.516
-CARNE BOVINA.....	13.601	16.088	16.585	17.566	15.963	15.290	14.529	14.495	11.472	15.625
-POLLAME.....	4.332	5.374	5.151	5.502	5.196	5.630	5.799	5.132	3.985	5.206
-ALTRE CARNI (ESCLUSI I SALUMI).....	4.934	5.332	6.037	6.775	5.987	6.375	8.867	6.170	5.505	6.258
PESCE.....	4.630	3.963	4.184	3.735	4.125	4.174	4.925	3.621	3.550	3.953
OLII E GRASSI.....	4.223	4.971	5.067	5.098	4.834	4.575	5.019	4.838	4.194	5.117
-OLIO DI OLIVA E DI SEMI.....	2.908	3.475	3.161	3.306	3.053	2.812	3.346	3.229	3.060	3.348
LATTE, FORMAGGI E UOVA.....	12.327	12.150	12.708	12.657	12.484	12.651	10.620	11.531	9.717	12.394
-LATTE.....	4.151	3.888	4.093	3.465	3.886	4.155	3.344	3.773	3.508	3.911
-FORMAGGI.....	6.608	6.436	6.668	7.321	6.732	6.669	5.264	5.917	4.533	6.544
-UOVA.....	1.568	1.826	1.947	1.871	1.866	1.827	2.012	1.841	1.676	1.939
PATATE, FRUTTA E ORTAGGI.....	13.218	14.078	14.225	15.375	14.223	13.701	13.306	12.931	10.046	14.005
-FRUTTA FRESCA E SECCA.....	6.654	7.422	7.110	7.378	7.083	7.011	6.082	6.476	4.688	6.861
ZUCCHERO, CAFFÈ, THE, CACAO E ALTRI GENERI ALIMENTARI.....	5.979	6.758	5.965	6.033	6.059	5.605	6.670	5.343	4.881	6.155
-ZUCCHERO.....	1.488	1.530	1.464	1.196	1.425	1.497	1.341	1.390	1.261	1.496
-CAFFÈ, THE E SURROGATI.....	2.802	3.416	3.019	3.556	3.157	2.695	3.338	2.717	2.443	3.206
BEVANDE.....	6.990	7.172	8.010	8.450	7.793	5.557	6.808	5.731	5.907	7.691
-ACQUA MINERALE.....	1.110	688	889	860	839	455	418	399	350	667
-VINO.....	4.699	4.978	5.595	5.921	5.490	4.380	4.894	4.315	4.448	5.597
CONSUMI ALIMENTARI E BEVANDE.....	84.820	93.879	96.055	98.671	94.097	91.190	94.317	86.616	74.788	94.208
TABACCO.....	4.393	5.401	4.733	6.973	5.282	4.069	6.844	4.807	4.032	5.519
VESTITARIO E CALZATURE.....	30.240	35.696	34.790	39.563	35.431	31.846	31.661	29.944	23.130	34.074
-ARTICOLI CONFEZIONATI.....	13.164	16.076	15.087	18.558	16.203	13.244	13.858	13.317	9.647	15.179
-CALZATURE.....	5.926	5.081	5.728	6.088	5.626	5.757	5.165	5.353	3.863	5.531
ABITAZIONE.....	32.382	32.633	34.880	41.589	36.259	28.714	34.787	28.864	18.861	35.487
-AFFITTO E SUBAFFITTO.....	8.529	7.077	7.524	3.846	6.528	2.653	4.442	3.673	2.107	5.768
-VALORE LOCATIVO.....	15.864	18.383	20.205	27.131	21.137	20.996	21.478	19.669	13.742	22.258
-SPESE PER MANUTENZIONE E RIPARAZIONI.....	3.665	2.357	2.694	4.276	3.421	1.360	839	1.378	665	2.283
COMBUSTIBILI ED ENERGIA ELETTRICA.....	9.624	17.211	14.812	14.461	14.820	12.974	8.805	13.358	8.110	15.009
-ENERGIA ELETTRICA.....	3.994	5.140	4.864	4.839	5.049	5.644	5.109	5.221	3.783	5.294
-GAS.....	2.203	4.202	3.275	4.593	3.596	2.964	1.031	2.068	1.691	3.154
-KEROSENE ED ALTRI COMBUSTIBILI.....	1.573	3.208	1.758	1.654	2.174	1.980	395	1.439	1.420	2.060
-SPESE PER RISCALDAMENTO CENTRALE.....	1.472	2.446	4.295	2.482	3.059	2.183	2.231	4.269	551	3.731

Segue Tav. 19 — Valore dei consumi delle famiglie distinte secondo la condizione socio-economica del capo famiglia, l'ampiezza e il tipo

Spesa media mensile per componente — Lire

Segue F — INDIPENDENTI - TOTALE

GRUPPI E CATEGORIE DI CONSUMO	4 COMPONENTI					5 COMPONENTI			6 E PIÙ COMPONENTI	TOTALE
	Due adulti e due bambini in età inferiore a 6 anni compiuti	Due adulti, un bambino in età inferiore a 6 anni compiuti e un bambino in età da 6 a 13 anni compiuti	Due adulti e due bambini in età da 6 a 13 anni compiuti	Quattro adulti	Totale	Due adulti e tre bambini in età da 6 a 13 anni compiuti	Cinque adulti	Totale		
MOBILI, ARTICOLI DI ARREDAMENTO, APPARECCHI, UTENSILERIA E SERVIZI PER LA CASA.....	25.127	25.006	26.667	25.349	25.945	22.737	37.064	24.211	21.372	27.137
- MOBILI IN LEGNO.....	5.608	2.229	7.736	1.150	5.542	1.635	18.462	5.099	7.782	6.247
- LENZUOLA, COPERTE E ALTRA BIANCHERIA PER LA CASA.....	1.536	746	774	2.932	1.305	1.479	1.537	1.303	1.335	1.378
- PENTOLE, POSATE E ALTRE STOVIGLIE PER LA CASA.....	1.073	1.606	975	3.099	1.517	2.070	920	1.792	1.693	1.617
- CUCINE, STUFE, SCALDABAGNI.....	42	763	282	58	306	452	58	248	320	369
- FRIGORIFERI.....	-	-	456	698	323	-	526	133	148	247
- LAVATRICI.....	92	532	664	259	411	252	-	731	11	542
- LAVASTOVIGLIE.....	-	143	145	290	121	837	-	231	-	141
- DETERSIVI E DETERGENTI.....	5.399	6.367	4.939	5.292	5.296	4.593	4.104	4.527	3.377	5.112
- SERVIZI DOMESTICI.....	1.608	1.245	697	385	927	1.389	138	1.242	440	1.253
- LAVANDERIA E TINTORIA.....	2.082	3.410	3.124	3.037	2.909	2.401	3.993	2.345	1.862	2.976
SERVIZI SANITARI E SPESE PER LA SALUTE.....	2.619	3.886	3.639	5.161	3.673	5.374	4.739	3.908	2.355	3.767
- ONORARI MEDICI E SIMILI.....	1.561	2.514	1.600	2.866	1.861	3.840	3.072	2.148	1.443	2.046
- MEDICINALI.....	855	893	851	1.648	966	742	1.481	861	548	906
TRASPORTI E COMUNICAZIONI.....	42.159	50.892	51.227	79.478	56.763	32.437	46.912	41.704	33.426	54.433
- SCOOTERS E MOTOCICLETTE.....	-	160	1.154	-	704	1.879	3.652	1.229	39	607
- BICICLETTE.....	460	303	480	-	312	604	219	444	125	258
- ASSICURAZIONE VEICOLI.....	2.956	2.786	2.297	4.447	2.904	3.081	4.094	2.718	1.940	3.201
- BENZINA PER VEICOLI.....	23.925	24.824	23.852	30.101	24.790	17.572	21.210	18.182	15.700	24.202
- TRAM, AUTOBUS, TAXI.....	625	443	829	1.280	797	1.105	744	901	653	887
- TELEFONO.....	2.476	2.501	2.749	3.335	2.690	2.484	1.484	2.034	1.421	2.561
RICREAZIONE, SPETTACOLI, ISTRUZIONE E CULTURA.....	15.617	24.692	19.311	21.305	19.947	20.479	25.149	17.758	13.286	19.673
- GIORNALI E RIVISTE.....	2.051	2.790	2.377	3.334	2.477	1.874	2.846	1.835	1.289	2.405
- LIBRI.....	826	2.122	1.843	2.011	1.897	2.760	4.460	2.130	2.445	1.956
- TASSE SCOLASTICHE E ALTRE SPESE PER L'ISTRUZIONE.....	587	800	979	1.372	920	1.998	375	1.426	841	998
- APPARECCHI RADIO, TV, GIRADISCHI, REGISTRAORI, DISCHI, FONOCASSETTE.....	1.502	3.173	2.711	2.451	2.736	1.317	5.444	1.861	835	2.271
- MACCHINE FOTOCINEMATOGRAFICHE, PELLICOLE.....	992	1.430	1.326	1.067	1.201	801	1.611	762	529	1.058
- ARTICOLI SPORTIVI E CAMPEGGIC.....	37	1.051	390	51	378	180	75	79	102	229
- PIANTE E FIORI.....	1.394	1.597	2.045	1.611	1.709	1.205	1.856	1.182	969	1.711
- GIOCATTOLE.....	2.476	3.134	1.614	471	1.641	1.620	375	1.666	1.046	1.609
- SERVIZI RICREATIVI.....	2.195	3.616	3.368	4.250	3.415	4.485	3.594	3.353	2.822	3.663
- ABBONAMENTI RADIO, TV.....	351	610	698	284	549	1.082	572	673	354	681
ALTRI BENI E SERVIZI.....	37.632	33.083	42.839	54.688	43.450	35.652	51.598	32.045	24.885	40.801
- DENARO DATO AI FIGLI.....	855	2.176	6.931	16.075	8.140	8.165	17.428	8.484	7.766	7.471
- SAPONETTE E ARTICOLI IGIENICI.....	2.453	3.512	3.158	3.365	3.153	2.568	5.586	2.481	1.753	2.942
- BARBIERE E PARRUCCHIERE.....	3.605	5.486	6.066	5.779	5.767	5.319	5.573	4.646	3.755	5.593
- BORSE E ARTICOLI IN PELLE.....	438	680	680	1.381	781	271	135	256	273	574
- ARGENTERIA, GIOIELLI, BIGIOTTERIA OROLOGI E SIMILI.....	375	828	1.041	1.650	875	688	404	783	575	1.019
- ARTICOLI DI CANCELLERIA.....	845	2.070	1.399	646	1.573	3.246	837	1.826	1.078	1.360
- ALBERGHI, PENSIONI, GITE E VIAGGI.....	25.299	15.949	18.241	22.454	19.568	11.924	14.694	10.496	8.236	18.206
- DI CUI: PASTI E CONSUMAZIONI FUORI CASA.....	22.163	12.214	15.672	18.422	16.832	11.130	12.762	9.749	8.008	15.580
CONSUMI NON ALIMENTARI	199.793	228.500	232.898	288.567	241.570	194.282	247.559	196.599	149.457	235.900
TOTALE CONSUMI	294.613	322.379	328.953	387.238	335.667	285.472	341.876	283.215	224.245	330.108

Segue Tav. 19 — Valore dei consumi delle famiglie distinte secondo la condizione socio-economica del capo famiglia, l'ampiezza e il tipo

Spesa media mensile per componente — Lire

G — DIPENDENTI - DIRIGENTI E IMPIEGATI - AGRICOLTURA E INDUSTRIA

GRUPPI E CATEGORIE DI CONSUMO	1 COMPONENTE			2 COMPONENTI			3 COMPONENTI			
	In età inferiore a 65 anni	In età di 65 anni e più	Totale	Con capo famiglia in età inferiore a 65 anni	Con capo famiglia in età di 65 anni e più	Totale	Due adulti e un bambino in età inferiore a 6 anni compiuti	Due adulti e un bambino in età da 6 a 13 anni compiuti	Tre adulti	Totale
PANE E CEREALI.....	17.893	20.586	17.964	12.839	12.977	12.889	11.010	11.777	12.842	11.596
-PANE.....	9.386	9.709	9.395	6.894	9.826	6.940	5.732	6.550	7.284	6.303
-PASTA.....	3.094	5.286	3.152	3.029	1.400	3.003	2.409	2.400	2.780	2.468
CARNE.....	53.933	55.999	53.987	45.293	30.724	45.062	35.429	35.346	38.246	35.706
-CARNE BOVINA.....	30.311	16.408	29.946	24.046	18.647	23.960	20.463	19.508	20.282	19.902
-POLLAME.....	5.568	11.288	5.718	5.570	2.452	5.521	4.343	5.265	5.636	4.947
-ALTRE CARNI (ESCLUSI I SALUMI).....	4.118	14.135	4.381	6.620	1.805	6.543	4.556	4.631	5.238	4.692
PESCE.....	4.340	-	4.226	5.360	-	5.274	3.427	4.252	4.513	3.918
OLII E GRASSI.....	7.183	473	7.006	6.162	11.044	6.239	5.609	5.179	7.742	5.796
-OLIO DI OLIVA E DI SEMI.....	3.518	-	3.425	3.354	10.551	3.468	3.088	2.955	5.610	3.485
LATTE, FORMAGGI E UOVA.....	26.136	25.082	26.110	17.801	18.510	17.812	15.275	14.117	15.412	14.817
-LATTE.....	8.204	111	7.992	4.420	5.483	4.437	5.061	4.126	4.457	4.589
-FORMAGGI.....	14.921	18.741	15.022	11.355	11.295	11.354	8.410	8.031	8.740	8.293
-UOVA.....	3.011	6.230	3.096	2.026	1.732	2.021	1.804	1.960	2.215	1.935
PATATE, FRUTTA E ORTAGGI.....	27.874	37.111	28.117	21.701	20.231	21.678	15.784	17.931	20.329	17.391
-FRUTTA FRESCA E SECCA.....	16.457	13.943	16.391	11.379	10.117	11.359	8.263	9.259	10.233	8.967
ZUCCHERO, CAFFÈ, THE, CACAO E ALTRI GENERI ALIMENTARI.....	13.740	8.962	13.615	8.166	5.913	8.131	7.951	6.594	8.278	7.441
-ZUCCHERO.....	2.868	-	2.793	1.550	743	1.537	1.409	1.112	1.669	1.334
-CAFFÈ, THE E SURROGATI.....	6.762	8.962	6.820	4.947	4.104	4.934	4.079	3.144	5.095	3.882
BEVANDE.....	13.221	413	12.884	12.303	8.793	12.247	8.782	8.137	9.257	8.547
-ACQUA MINERALE.....	2.432	-	2.368	1.210	-	1.190	1.065	747	1.004	918
-VINO.....	5.731	413	5.591	8.075	8.681	8.085	5.973	5.068	7.082	5.775
CONSUMI ALIMENTARI E BEVANDE.....	164.320	148.626	163.909	129.675	108.192	129.332	103.267	103.333	116.619	105.212
TABACCO.....	16.647	-	16.210	11.238	12.523	11.259	6.281	5.916	5.921	6.093
VESTIARIO E CALZATURE.....	136.250	-	132.669	87.076	6.844	85.802	47.623	42.530	44.919	45.397
-ARTICOLI CONFEZIONATI.....	71.964	-	70.073	24.573	-	24.183	25.547	18.677	22.081	22.566
-CALZATURE.....	18.428	-	17.943	7.791	-	7.668	7.463	6.594	6.531	7.018
ABITAZIONE.....	85.794	52.027	84.907	66.631	105.974	67.256	43.815	58.492	52.794	51.174
-AFFITTO E SUBAFFITTO.....	38.343	1.361	37.371	29.695	-	29.223	16.173	15.386	10.275	14.762
-VALORE LOCATIVO.....	33.821	31.129	33.751	24.028	69.151	24.745	18.973	21.584	26.808	21.498
-SPESE PER MANUTENZIONE E RIPARAZIONI.....	2.274	-	2.214	797	1.085	802	977	11.125	1.928	5.053
COMBUSTIBILI ED ENERGIA ELETTRICA.....	31.797	586	30.976	22.349	54.690	22.862	16.793	13.471	20.596	16.110
-ENERGIA ELETTRICA.....	9.762	327	9.514	6.053	19.441	6.266	3.490	3.896	5.512	4.048
-GAS.....	4.206	259	4.102	5.991	35.249	6.456	5.524	4.569	4.857	4.978
-KEROSENE ED ALTRI COMBUSTIBILI.....	8.456	-	8.234	2.841	-	2.795	3.807	763	250	1.930
-SPESE PER RISCALDAMENTO CENTRALE.....	9.373	-	9.126	7.377	-	7.259	3.097	4.192	9.757	4.729

Segue Tav. 19 — Valore dei consumi delle famiglie distinte secondo la condizione socio-economica del capo famiglia, l'ampiezza e il tipo

Spesa media mensile per componente — Lire

Segue G — DIPENDENTI - DIRIGENTI E IMPIEGATI - AGRICOLTURA E INDUSTRIA

GRUPPI E CATEGORIE DI CONSUMO	1 COMPONENTE			2 COMPONENTI			3 COMPONENTI			
	In età inferiore a 65 anni	In età di 65 anni e più	Totale	Con capo famiglia in età inferiore a 65 anni	Con capo famiglia in età di 65 anni e più	Totale	Due adulti e un bambino in età inferiore a 6 anni compiuti	Due adulti e un bambino in età da 6 a 13 anni compiuti	Tre adulti	Totale
MOBILI, ARTICOLI DI ARREDAMENTO, APPARECCHI, UTENSILERIA E SERVIZI PER LA CASA.....	44.026	5.475	43.013	50.254	14.984	49.694	33.095	38.475	33.515	35.027
- MOBILI IN LEGNO.....	-	-	-	10.277	-	10.114	3.386	14.979	10.081	9.047
- LENZUOLA, COPERTE E ALTRA BIANCHERIA PER LA CASA.....	1.053	-	1.035	1.391	-	1.309	1.810	888	743	1.235
- PENTOLE, POSATE E ALTRE STOVIGLIE PER LA CASA.....	1.673	-	1.629	2.161	2.830	2.172	2.015	1.020	3.498	1.879
- CUCINE, STUPE, SCALDABAGNI.....	-	-	-	89	-	88	-	649	380	320
- FRIGORIFERI.....	-	-	-	967	-	952	-	-	185	34
- LAVATRICI.....	-	-	-	-	-	-	2.493	810	235	1.397
- LAVASTOVIGLIE.....	-	-	-	1.588	-	1.562	-	212	-	82
- DETERSIVI E DETERGENTI.....	9.826	5.475	9.712	7.111	814	7.011	5.746	5.869	6.577	5.916
- SERVIZI DOMESTICI.....	1.735	-	1.689	610	-	600	847	1.319	1.201	1.084
- LAVANDERIA E TINTORIA.....	19.771	-	19.251	5.275	1.628	5.217	4.229	5.320	4.074	4.692
SERVIZI SANITARI E SPESE PER LA SALUTE.....	3.309	3.891	3.324	8.907	-	8.766	4.768	6.870	4.994	5.561
- ONORARI MEDICI E SIMILI.....	256	-	249	7.034	-	6.922	2.381	4.946	2.397	3.343
- MEDICINALI.....	1.704	3.891	1.761	1.290	-	1.270	1.806	1.190	1.421	1.476
TRASPORTI E COMUNICAZIONI.....	105.506	34	102.736	130.793	67.959	129.794	9.563	55.653	71.048	68.210
- SCOOTERS E MOTOCICLETTE.....	-	-	-	-	-	-	37	155	2.095	462
- BICICLETTE.....	-	-	-	657	-	646	879	401	96	539
- ASSICURAZIONE VEICOLI.....	6.298	-	6.133	7.975	-	7.848	7.271	3.153	3.487	5.012
- BENZINA PER VEICOLI.....	63.852	-	62.174	51.603	53.873	51.639	43.331	32.444	36.461	37.603
- TRAM, AUTOBUS, TAXI.....	3.827	-	3.727	1.470	1.899	1.477	968	1.688	2.281	1.476
- TELEFONO.....	7.084	-	6.898	4.694	10.885	4.793	2.939	3.477	4.896	3.496
RICREAZIONE, SPETTACOLI, ISTRUZIONE E CULTURA.....	62.921	12.323	61.591	46.162	22.444	45.786	28.713	34.930	32.322	31.755
- GIORNALI E RIVISTE.....	11.133	270	10.848	6.718	6.582	6.716	4.002	5.054	4.405	4.451
- LIBRI.....	3.457	-	3.366	2.258	192	2.225	1.633	3.731	3.093	2.704
- TASSE SCOLASTICHE E ALTRE SPESE PER L'ISTRUZIONE.....	-	-	-	2.187	-	2.152	734	1.487	6.216	2.029
- APPARECCHI RADIO, TV, GIRADISCHI, REGISTRATORI, DISCHI, FONOCASSETTE.....	5.495	-	5.351	7.041	2.170	6.964	4.646	2.515	3.031	3.726
- MACCHINE FOTOCINEMATOGRAFICHE, PELLICOLE.....	4.649	-	4.527	3.183	-	3.132	1.539	1.984	1.597	1.714
- ARTICOLI SPORTIVI E CAMPEGGIO.....	1.893	-	1.843	244	-	240	797	1.673	964	1.155
- PIANTE E FIORI.....	8.767	12.053	8.853	6.282	2.105	6.216	3.321	2.634	1.987	2.785
- GIOCATTOLI.....	2.895	-	2.819	1.489	-	1.466	3.601	2.571	1.023	2.683
- SERVIZI RICREATIVI.....	20.246	-	19.714	10.897	5.426	10.810	4.659	7.425	5.296	5.802
- ABBONAMENTI RADIO, TV.....	2.219	-	2.160	1.693	-	1.666	1.207	1.131	1.879	1.288
ALTRI BENI E SERVIZI.....	148.698	15.858	145.207	103.449	48.586	102.577	59.287	72.934	68.888	66.718
- DENARO DATO AI FIGLI.....	3.523	-	3.431	743	1.085	748	574	5.555	15.794	5.413
- SAPONETTE E ARTICOLI IGIENICI.....	14.233	-	13.859	6.876	4.271	6.834	5.868	4.801	3.926	5.044
- BARBIERE E PARFUMIERE.....	18.026	14.592	17.936	14.100	5.668	13.966	7.902	6.897	11.113	8.840
- BORSE E ARTICOLI IN PELLE.....	3.125	-	3.043	2.028	-	1.996	535	973	1.349	855
- ARGENTERIA, GIOIELLI, BIGIOTTERIA OROLOGI E SIMILI.....	320	-	311	3.864	-	3.802	1.511	678	4.171	1.661
- ARTICOLI DI CANCELLERIA.....	320	-	311	1.260	239	1.244	658	2.597	994	1.477
- ALBERGHI, PENSIONI, GITE E VIAGGI DI CUI: PASTI E CONSUMAZIONI FUORI CASA.....	104.279	1.266	101.572	69.460	33.862	68.895	39.617	42.769	26.220	38.740
	96.987	1.266	94.471	60.240	33.862	59.821	37.834	27.460	24.328	31.744
CONSUMI NON ALIMENTARI	634.948	90.194	620.633	526.859	334.004	523.796	319.938	329.271	334.997	326.045
TOTALE CONSUMI	799.268	238.820	784.542	656.534	442.196	653.128	423.205	432.604	451.616	431.257

Segue Tav. 19 — Valore dei consumi delle famiglie distinte secondo la condizione socio-economica del capo famiglia, l'ampiezza e il tipo

Spesa media mensile per componente — Lire

Segue G — DIPENDENTI - DIRIGENTI E IMPIEGATI - AGRICOLTURA E INDUSTRIA

GRUPPI E CATEGORIE DI CONSUMO	4 COMPONENTI					5 COMPONENTI			6 E PIÙ COMPONENTI	TOTALE
	Due adulti e due bam- bini in età inferiore a 6 anni compiuti	Due adulti, un bambino in età inferiore a 6 anni compiuti e un bam- bino in età da 6 a 13 anni compiuti	Due adulti e due bam- bini in età da 6 a 13 anni compiuti	Quattro adulti	Totale	Due adulti e tre bam- bini in età da 6 a 13 anni compiuti	Cinque adulti	Totale		
PANE E CEREALI.....	9.757	11.601	12.287	11.226	11.689	11.239	10.128	11.444	9.919	11.670
-PANE.....	5.542	6.186	6.779	6.180	6.433	6.251	6.031	6.428	5.351	6.392
-PASTA.....	2.021	2.467	2.951	2.805	2.704	2.681	2.373	2.625	2.390	2.633
CARNE.....	35.325	31.008	35.117	37.466	35.234	29.936	27.827	34.126	27.695	35.681
-CARNE BOVINA.....	21.102	14.729	17.936	20.411	18.802	17.621	15.802	18.660	11.586	19.073
-POLLAME.....	3.239	5.067	5.008	5.803	4.937	4.969	2.484	5.217	4.372	5.002
-ALTRE CARNI (ESCLUSI I SALUMI).....	4.761	5.174	5.296	4.315	4.951	2.476	4.067	5.067	7.867	5.296
PESCE.....	3.363	3.857	4.227	3.890	3.961	2.479	2.583	2.345	3.459	3.753
OLII E GRASSI.....	3.874	4.084	4.778	4.828	4.383	4.006	2.418	3.889	3.767	4.836
-OLIO DI OLIVA E DI SEMI.....	1.992	2.299	2.975	2.319	2.528	2.086	1.015	2.137	1.905	2.765
LAITE, FORMAGGI E UOVA.....	14.772	12.533	12.919	13.272	13.047	11.563	11.647	11.947	11.664	13.849
-LATTE.....	6.292	4.206	4.174	3.726	4.380	4.063	4.154	3.956	3.574	4.353
-FORMAGGI.....	7.022	6.464	6.712	7.518	6.803	5.929	5.859	6.129	6.250	7.582
-UOVA.....	1.458	1.863	2.033	2.028	1.864	1.571	1.634	1.862	1.840	1.914
PATATE, FRUTTA E ORTAGGI.....	13.010	13.835	15.013	17.018	14.461	13.475	9.111	12.665	11.484	15.548
-FRUTTA FRESCA E SECCA.....	6.676	6.857	7.984	8.472	7.505	6.915	4.081	6.365	5.345	8.000
ZUCCHERO, CAFFE', THE, CACAO E ALTRI GENERI ALIMENTARI.....	5.224	6.094	6.548	7.840	6.361	6.921	3.890	5.938	6.142	6.834
-ZUCCHERO.....	1.341	1.519	1.270	1.777	1.392	1.634	770	1.374	1.278	1.398
-CAFFE', THE E SURROGATI.....	2.294	2.556	3.387	3.291	3.034	2.696	2.229	2.788	2.706	3.423
BEVANDE.....	9.048	8.219	8.147	7.836	7.841	5.084	2.731	5.358	6.338	7.954
-ACQUA MINERALE.....	829	640	640	894	703	425	241	376	394	748
-VINO.....	7.004	5.481	5.802	5.647	5.542	3.558	2.057	3.887	3.770	5.398
CONSUMI ALIMENTARI E BEVANDE.....	94.373	91.231	99.036	103.376	96.977	84.703	70.335	87.712	80.468	100.125
TABACCO.....	6.530	4.388	4.846	7.437	5.574	2.843	7.527	4.460	5.349	6.183
VESTIARIO E CALZATURE.....	30.764	38.322	32.368	47.261	35.121	26.464	31.406	28.996	40.608	43.441
-ARTICOLI COMPEZIONATI.....	13.751	12.071	16.238	23.961	15.499	9.393	19.251	11.379	22.574	18.962
-CALZATURE.....	4.581	5.848	4.365	7.562	5.171	3.795	10.787	4.849	6.201	6.130
ABITAZIONE.....	33.103	35.112	41.397	59.373	42.428	29.028	45.496	33.416	27.414	44.832
-AFFITTO E SUBAFFITTO.....	10.673	9.375	13.033	10.981	10.852	7.103	19.847	7.513	5.409	12.932
-VALORE LOCATIVO.....	17.136	18.608	19.286	23.819	19.293	18.456	15.323	18.874	14.794	20.135
-SPESE PER MANUTENZIONE E RIPARAZIONI.....	207	2.398	1.782	175	3.075	-	-	1.150	3.939	3.141
COMBUSTIBILI ED ENERGIA ELETRICA.....	14.566	14.419	14.000	17.570	14.585	9.027	2.651	9.491	13.186	15.007
-ENERGIA ELETRICA.....	5.975	4.966	4.465	6.392	5.112	1.315	717	2.837	5.200	4.615
-GAS.....	2.974	3.875	4.872	5.006	4.431	1.374	1.934	2.985	2.694	4.357
-KEROSENE ED ALTRI COMBUSTIBILI.....	739	1.664	433	188	824	35	-	1.198	702	1.468
-SPESE PER RISCALDAMENTO CENTRALE.....	4.678	3.777	3.722	5.957	3.972	5.877	-	1.992	4.429	4.258

Segue Tav. 19 — Valore dei consumi delle famiglie distinte secondo la condizione socio-economica del capo famiglia, l'ampiezza e il tipo

Spesa media mensile per componente — Lire

Segue G — DIPENDENTI - DIRIGENTI E IMPIEGATI - AGRICOLTURA E INDUSTRIA

GRUPPI E CATEGORIE DI CONSUMO	4 COMPONENTI					5 COMPONENTI			6 E PIÙ COMPONENTI	TOTALE
	Due adulti e due bambini in età inferiore a 6 anni compiuti	Due adulti, un bambino in età inferiore a 6 anni compiuti e un bambino in età da 6 a 13 anni compiuti	Due adulti e due bambini in età da 6 a 13 anni compiuti	Quattro adulti	Totale	Due adulti e tre bambini in età da 6 a 13 anni compiuti	Cinque adulti	Totale		
MOBILI, ARTICOLI DI ARREDAMENTO, APPARECCHI, UTENSILERIA E SERVIZI PER LA CASA.....	21.064	25.551	34.443	19.952	27.663	93.086	20.053	44.799	23.640	34.458
- MOBILI IN LEGNO.....	3.724	9.657	12.498	847	7.821	79.355	-	22.630	4.006	10.427
- LENZUOLA, COPERTE E ALTRA BIANCHERIA PER LA CASA.....	561	959	772	2.359	926	1.450	175	2.241	1.645	1.340
- PENTOLE, PCSATE E ALTRE STOVIGLIE PER LA CASA.....	776	1.272	779	1.718	1.416	307	-	1.115	2.906	1.695
- CUCINE, STUPE, SCALDABAGNI.....	76	331	47	-	92	-	-	-	374	162
- FRIGORIFERI.....	-	-	660	-	701	-	-	167	-	379
- LAVATRICI.....	-	-	-	-	-	-	-	481	2.325	667
- LAVASTOVIGLIE.....	-	-	-	-	-	-	-	-	-	164
- DETERSIVI E DETERGENTI.....	5.071	4.825	4.187	5.691	4.562	4.614	2.925	4.415	3.496	5.110
- SERVIZI DOMESTICI.....	2.646	528	1.473	-	1.255	1.057	7.696	1.584	1.178	1.205
- LAVANDERIA E TINTORIA.....	2.402	2.587	2.519	3.264	2.672	1.549	4.580	2.318	2.589	3.636
SERVIZI SANITARI E SPESE PER LA SALUTE.....	10.335	5.644	3.964	4.207	5.170	5.158	1.218	5.575	2.809	5.434
- ONORARI MEDICI E SIMILI.....	5.493	3.279	2.204	1.776	2.829	3.437	-	3.079	1.330	3.210
- MEDICINALI.....	1.481	1.534	793	1.292	1.136	591	1.218	719	933	1.161
TRASPORTI E COMUNICAZIONI.....	62.532	65.033	57.976	72.892	62.118	41.385	163.735	47.898	44.515	66.549
- SCOOTERS E MOTOCICLETTE.....	-	-	-	-	-	-	-	-	-	125
- BICICLETTE.....	-	-	487	-	183	-	-	467	142	364
- ASSICURAZIONE VEICOLI.....	4.830	4.729	4.650	3.785	4.754	272	3.358	2.161	9.055	5.067
- BENZINA PER VEICOLI.....	41.308	27.599	22.283	26.456	29.085	29.532	23.020	24.581	20.444	32.412
- TRAM, AUTOBUS, TAXI.....	706	1.269	1.101	1.561	1.099	1.173	683	1.489	1.242	1.355
- TELEFONO.....	2.582	2.628	3.625	4.691	3.276	834	175	1.787	3.264	3.274
RICREAZIONE, SPETTACOLI, ISTRUZIONE E CULTURA.....	24.747	24.786	23.519	23.733	24.202	17.717	13.011	18.421	30.572	28.362
- GIORNALI E RIVISTE.....	2.678	3.141	3.170	3.842	3.107	2.015	3.796	2.476	2.318	3.739
- LIBRI.....	723	1.635	2.389	2.839	2.346	1.198	838	2.414	1.360	2.372
- TASSE SCOLASTICHE E ALTRE SPESE PER L'ISTRUZIONE.....	1.707	2.855	1.912	2.948	2.276	2.267	-	2.348	3.009	2.241
- APPARECCHI RADIO, TV, GIRADISCHI, REGISTRATORI, DISCHI, FONOCASSETTE.....	894	1.620	3.421	1.488	2.665	6.729	512	2.399	4.950	3.542
- MACCHINE FOTOCINEMATOGRAFICHE, PELLICOLE.....	962	1.055	1.057	1.149	1.013	132	-	1.197	1.033	1.482
- ARTICOLI SPORTIVI E CAMPEGGIO.....	38	38	934	528	517	194	-	152	354	609
- PIANTE E FIORI.....	2.488	1.294	1.229	2.632	1.575	1.121	1.885	1.309	1.182	2.355
- GIOCATTOLI.....	2.491	6.833	1.829	315	2.682	38	-	1.159	3.826	2.416
- SERVIZI RICREATIVI.....	6.897	4.165	4.172	5.874	4.809	1.438	5.000	2.452	8.120	5.743
- ABBONAMENTI RADIO, TV.....	1.887	639	1.630	696	1.172	1.748	-	1.025	472	1.176
ALTRI BENI E SERVIZI.....	42.394	35.048	40.499	63.350	43.658	33.110	38.313	35.658	34.697	54.649
- DENARO DATO AI FIGLI.....	4.406	1.132	8.000	21.863	9.177	6.434	6.542	7.039	7.696	6.807
- SAPONETTE E ARTICOLI IGIENICI.....	2.338	3.149	2.514	3.963	2.839	2.383	1.606	1.712	3.755	3.857
- BARBIEE E PARRUCCHIERE.....	7.658	6.450	5.939	8.386	6.637	2.528	5.869	4.676	4.896	7.583
- BORSE E ARTICOLI IN PELLE.....	1.165	727	584	855	747	-	2.449	570	328	857
- ARGENTERIA, GIOIELLI, BIGIOTTERIA OROLOGI E SIMILI.....	218	1.276	155	211	619	1.572	-	1.233	951	1.320
- ARTICOLI DI CANCELLERIA.....	592	2.557	2.142	951	1.710	1.770	1.064	2.017	2.869	1.739
- ALBERGHI, PENSIONI, GITE E VIAGGI - DI CUI: PASTI E CONSUMAZIONI FUORI CASA.....	23.157	17.221	18.571	23.735	19.609	14.946	19.809	15.790	8.697	28.901
	23.157	12.513	17.141	14.846	16.803	9.568	18.760	14.339	8.393	24.777
CONSUMI NON ALIMENTARI	246.035	248.303	253.012	315.775	260.519	257.818	323.410	228.714	222.790	298.915
TOTALE CONSUMI	340.408	339.534	352.048	419.151	357.496	342.521	393.745	316.426	303.258	399.040

Segue Tav. 19 — Valore dei consumi delle famiglie distinte secondo la condizione socio-economica del capo famiglia, l'ampiezza e il tipo

Spesa media mensile per componente — Lire

H — DIPENDENTI - DIRIGENTI E IMPIEGATI - ALTRE ATTIVITÀ

GRUPPI E CATEGORIE DI CONSUMO	1 COMPONENTE			2 COMPONENTI			3 COMPONENTI			
	In età inferiore a 65 anni	In età di 65 anni e più	Totale	Con capo famiglia in età inferiore a 65 anni	Con capo famiglia in età di 65 anni e più	Totale	Due adulti e un bambino in età inferiore a 6 anni compiuti	Due adulti e un bambino in età da 6 a 13 anni compiuti	Tre adulti	Totale
PANE E CEREALI.....	16.555	7.241	16.502	13.904	15.168	13.929	11.903	12.711	12.319	12.327
-PANE.....	8.594	3.469	8.565	7.058	7.315	7.063	5.857	6.608	6.478	6.282
-PASTA.....	4.236	1.766	4.222	3.443	3.930	3.453	3.042	3.126	3.062	3.094
CARNE.....	51.075	32.728	50.970	44.427	58.105	44.687	34.776	37.517	38.795	36.390
-CARNE BOVINA.....	26.693	25.501	26.676	23.612	29.147	23.717	18.430	20.335	20.828	19.526
-POLLAME.....	6.323	637	6.887	6.243	4.826	6.216	5.265	5.308	5.571	5.311
-ALTRE CARNI (ESCLUSI I SALUMI).....	6.426	-	6.389	6.734	16.027	6.911	5.409	5.360	5.830	5.412
PESCE.....	5.182	3.124	5.170	5.989	8.607	6.039	4.459	4.510	5.219	4.605
OLII E GRASSI.....	7.245	11.448	7.268	7.340	3.450	7.266	5.138	5.578	6.061	5.418
-OLIO DI OLIVA E DI SEMI.....	4.303	9.155	4.330	5.117	1.325	5.045	3.266	3.566	3.868	3.445
LATTE, FORMAGGI E UOVA.....	23.909	11.500	23.839	17.016	18.626	17.047	15.086	14.410	13.624	14.519
-LATTE.....	6.595	3.523	6.578	4.812	1.943	4.758	5.113	4.557	3.890	4.687
-FORMAGGI.....	13.590	6.258	13.548	9.740	15.334	9.846	6.087	7.672	7.493	7.777
-UOVA.....	3.724	1.719	3.713	2.464	1.349	2.443	1.866	2.181	2.241	2.055
PATATE, FRUTTA E ORTAGGI.....	27.632	13.456	27.352	20.901	20.688	20.897	16.647	17.627	17.775	17.176
-FRUTTA FRESCA E SECCA.....	15.160	8.027	15.120	10.657	10.874	10.661	8.373	8.710	9.145	8.619
ZUCCHERO, CAFFÈ, THE, CACAO E ALTRI GENERI ALIMENTARI.....	12.155	10.235	12.145	8.593	13.123	8.679	7.145	6.960	7.787	7.184
-ZUCCHERO.....	2.250	1.273	2.245	1.670	2.122	1.679	1.418	1.458	1.543	1.464
-CAFFÈ, THE E SUEGOGATI.....	6.763	7.806	6.769	4.690	5.254	4.700	3.864	3.705	4.161	3.855
BEVANDE.....	13.479	6.045	13.436	11.460	76.982	12.701	8.207	8.860	8.927	8.453
-ACQUA MINERALE.....	1.221	-	1.214	919	943	919	855	782	936	838
-VINO.....	6.918	2.489	6.892	7.342	73.867	8.603	5.264	6.144	6.150	5.668
CONSUMI ALIMENTARI E BEVANDE.....	157.232	95.777	156.882	129.630	214.749	131.245	103.361	108.173	110.507	106.072
TABACCO.....	18.972	-	18.864	9.337	4.939	9.253	6.349	6.320	7.367	6.434
VESTITARIO E CALZATURE.....	95.071	72.172	94.940	58.798	200.913	61.492	46.528	42.782	51.187	45.755
-ARTICOLI CONFEZIONATI.....	41.702	8.751	41.515	27.775	80.314	28.771	21.786	17.112	21.091	19.622
-CALZATURE.....	17.355	38.658	17.475	10.441	19.918	10.621	6.338	7.082	7.531	6.801
ABITAZIONE.....	104.268	86.724	104.168	67.305	142.584	68.733	44.638	51.311	47.985	47.702
-AFFITTO E SUBAFFITTO.....	39.636	-	39.412	21.631	4.549	21.307	16.166	17.572	12.422	16.054
-VALORE LOCATIVO.....	40.127	75.464	40.327	30.317	59.938	30.879	19.438	18.206	24.767	19.828
-SPESE PER MANUTENZIONE E RIPARAZIONI.....	4.476	-	4.450	4.509	45.030	5.278	2.440	6.818	1.202	3.883
COMBUSTIBILI ED ENERGIA ELETTRICA.....	29.578	35.221	29.611	18.873	9.179	18.690	15.924	15.039	19.539	16.084
-ENERGIA ELETTRICA.....	13.137	34.312	13.257	6.371	3.829	6.323	6.004	5.956	5.070	5.755
-GAS.....	5.200	909	5.176	4.024	4.460	4.032	4.033	3.927	3.407	3.796
-KEROSENI ED ALTRI COMBUSTIBILI.....	1.376	-	1.369	1.622	890	1.608	1.583	886	4.401	1.737
-SPESE PER RISCALDAMENTO CENTRALE.....	9.496	-	9.442	6.571	-	6.447	3.179	4.033	6.106	4.159

Segue Tav. 19 — Valore dei consumi delle famiglie distinte secondo la condizione socio-economica del capo famiglia, l'ampiezza e il tipo

Spesa media mensile per componente — Lire

Segue H — DIPENDENTI - DIRIGENTI E IMPIEGATI - ALTRE ATTIVITÀ

GRUPPI E CATEGORIE DI CONSUMO	1 COMPONENTE			2 COMPONENTI			3 COMPONENTI			
	In età inferiore a 65 anni	In età di 65 anni e più	Totale	Con capo famiglia in età inferiore a 65 anni	Con capo famiglia in età di 65 anni e più	Totale	Due adulti e un bambino in età inferiore a 6 anni compiuti	Due adulti e un bambino in età da 6 a 13 anni compiuti	Tre adulti	Totale
MOBILI, ARTICOLI DI ARREDAMENTO, APPARECCHI, UTENSILERIA E SERVIZI PER LA CASA.....	44.321	16.056	44.161	36.913	93.035	37.978	25.961	28.414	27.050	27.177
-MOBILI IN LEGNO.....	242	-	240	5.750	2.136	5.682	3.693	4.967	4.560	4.336
-LENZUOLA, COPERTE E ALTRA BIANCHERIA PER LA CASA.....	2.084	-	2.073	1.404	5.825	1.488	1.268	1.345	1.853	1.385
-PENTOLE, POSATE E ALTRE STOVIGLIE PER LA CASA.....	1.899	2.963	1.905	1.736	398	1.711	1.804	1.319	1.252	1.463
-CUCINE, STUFE, SCALDABAGNI.....	162	-	161	283	-	278	269	788	1.046	608
-FRIGORIFERI.....	1.975	-	1.964	517	-	507	218	478	-	276
-LAVATRICE.....	-	-	-	1.057	-	1.037	95	92	802	211
-LAVASTOVIGLIE.....	-	-	-	283	-	277	-	576	-	228
-DETERGENTI E DETERGENTI.....	7.443	5.029	7.429	6.789	19.350	7.028	5.868	5.997	5.680	5.870
-SERVIZI DOMESTICI.....	5.774	-	5.742	1.348	31.371	1.917	1.105	750	1.214	1.006
-LAVANDERIA E TINTORIA.....	13.479	4.541	13.428	5.260	3.591	5.228	3.852	3.617	3.567	3.711
SERVIZI SANITARI E SPESE PER LA SALUTE.....	20.009	14.620	19.979	8.039	3.869	7.960	4.168	5.117	5.530	4.837
-ONORARI MEDICI E SIMILI.....	16.163	12.110	16.140	4.497	1.775	4.445	1.942	3.021	2.007	2.412
-MEDICINALI.....	2.080	2.510	2.083	1.653	2.094	1.662	1.288	1.198	1.154	1.292
TRASPORTI E COMUNICAZIONI.....	104.558	101.967	104.544	89.056	90.864	89.088	61.668	54.549	61.632	57.995
-SCOOTERS E MOTOCICLETTE.....	-	-	-	890	-	873	463	16	-	191
-BICICLETTE.....	-	-	-	109	-	106	94	79	-	69
-ASSICURAZIONE VEICOLI.....	7.593	22.223	7.676	6.504	-	6.380	5.806	4.075	2.710	4.397
-BENZINA PER VEICOLI.....	48.146	8.889	47.924	36.322	71.407	36.987	29.012	27.279	29.468	28.106
-TRAM, AUTOBUS, TAXI.....	5.801	127	5.769	2.053	264	2.019	850	1.366	1.880	1.240
-TELEFONO.....	8.412	2.425	8.378	4.440	13.997	4.621	3.100	3.618	2.792	3.206
BICREAZIONE, SPETTACOLI, ISTRUZIONE E CULTURA.....	64.685	11.484	64.384	37.647	23.241	37.374	26.492	24.368	22.429	24.765
-GIORNALI E RIVISTE.....	11.276	7.210	11.253	5.959	6.966	5.978	3.598	3.909	3.714	3.751
-LIBRI.....	6.576	1.819	6.549	3.572	2.850	3.558	1.633	1.940	3.285	2.013
-TASSE SCOLASTICHE E ALTRE SPESE PER L'ISTRUZIONE.....	274	-	273	1.038	-	1.018	334	1.565	754	965
-APPARECCHI RADIO, TV, GIRADISCHI, REGISTRATORI, DISCHI, FONOCASSETTE.....	6.580	-	6.543	6.813	-	6.684	3.536	2.670	3.005	3.038
-MACCHINE FOTOCINEMATOGRAFICHE, PELLICOLE.....	6.029	-	5.995	2.923	3.562	2.935	2.693	2.047	1.284	2.130
-ARTICOLI SPORTIVI E CAMPEGGIO.....	254	-	252	523	-	513	355	382	130	315
-PIANTE E FIORI.....	5.453	2.455	5.436	3.764	5.083	3.789	1.807	1.918	2.720	2.039
-GIOCATTOLE.....	4.080	-	4.057	1.422	-	1.395	4.097	2.068	578	2.604
-SERVIZI RICREATIVI.....	17.716	-	17.616	6.405	339	6.290	4.044	4.399	4.405	4.188
-ABBONAMENTI RADIO, TV.....	1.431	-	1.423	1.089	-	1.069	1.160	913	839	981
ALTRI BENI E SERVIZI.....	146.973	97.104	146.691	82.112	79.489	82.064	43.901	50.095	54.559	48.237
-DENARO DATO AI FIGLI.....	1.701	-	1.691	5.008	4.967	5.008	613	4.753	13.049	4.507
-SAPONETTE E ARTICOLI IGIENICI.....	11.874	2.208	11.819	5.625	9.941	5.707	3.910	4.033	4.389	4.040
-BARBIERE E PARRUCCHIERE.....	20.784	19.274	20.775	11.490	24.091	11.729	6.561	8.270	9.089	7.641
-BORSE E ARTICOLI IN PELLE.....	3.288	-	3.269	2.341	4.760	2.387	907	1.300	916	1.055
-ARGENTERIA, GIOIELLI, BIGIOTTERIA OROLOGI E SIMILI.....	1.867	-	1.857	6.653	-	6.527	1.260	1.321	1.276	1.258
-ARTICOLI DI CANCELLERIA.....	1.701	1.778	1.702	1.060	1.656	1.072	808	1.749	759	1.205
-ALBERGHI, PENSIONI, SITE E VIAGGI	100.552	73.844	100.401	44.906	28.779	44.600	26.356	25.637	21.831	25.295
-DI CUI: PASTI E CONSUMAZIONI FUORI CASA.....	89.682	73.844	89.592	36.091	17.652	35.742	23.899	19.285	18.448	21.215
CONSUMI NON ALIMENTARI	628.435	435.348	627.342	408.080	648.113	412.632	275.629	277.995	297.278	278.986
TOTALE CONSUMI	785.667	531.125	784.224	537.710	862.862	543.877	378.990	386.168	407.785	385.058

Segue Tav. 19 — Valore dei consumi delle famiglie distinte secondo la condizione socio-economica del capo famiglia, l'ampiezza e il tipo

Spesa media mensile per componente — Lire

Segue H — DIPENDENTI - DIRIGENTI E IMPIEGATI - ALTRE ATTIVITÀ

GRUPPI E CATEGORIE DI CONSUMO	4 COMPONENTI					5 COMPONENTI			6 E PIÙ COMPONENTI	TOTALE
	Due adulti e due bambini in età inferiore a 6 anni compiuti	Due adulti, un bambino in età inferiore a 6 anni compiuti e un bambino in età da 6 a 13 anni compiuti	Due adulti e due bambini in età da 6 a 13 anni compiuti	Quattro adulti	Totale	Due adulti e tre bambini in età da 6 a 13 anni compiuti	Cinque adulti	Totale		
PANE E CEREALI.....	10.418	11.050	12.130	11.853	11.610	11.377	12.075	11.296	10.526	11.965
-PANE.....	4.912	5.977	6.390	6.219	6.069	6.401	6.406	6.214	5.695	6.267
-PASTA.....	2.716	2.612	2.930	2.925	2.810	2.776	3.082	2.763	2.838	2.971
CARNE.....	27.950	28.979	33.117	33.179	32.315	30.641	33.833	30.802	25.716	34.035
-CARNE BOVINA.....	14.589	15.380	16.974	16.580	16.658	14.407	14.039	15.544	13.238	17.749
-POLLAME.....	3.747	3.802	4.900	5.361	4.853	5.309	6.554	4.931	4.127	5.088
-ALTRE CARNI (ESCLUSI I SALUMI).....	4.433	4.608	5.601	5.732	5.375	6.503	8.541	5.854	4.458	5.552
PESCE.....	4.809	4.143	4.470	4.775	4.458	4.551	3.666	3.904	3.347	4.453
OLII E GRASSI.....	5.518	4.909	4.671	7.049	5.070	3.550	3.405	4.425	3.682	5.166
-OLIO DI OLIVA E DI SEHI.....	4.101	3.213	3.007	5.440	3.426	2.111	2.244	2.962	2.578	3.441
LATTE, FORMAGGI E UOVA.....	12.324	13.078	13.051	11.726	12.937	11.918	11.332	12.538	9.792	13.599
-LATTE.....	4.705	4.520	4.158	3.354	4.242	4.012	3.615	4.131	3.322	4.345
-FORMAGGI.....	5.955	6.741	6.909	6.530	6.789	6.054	5.747	6.504	4.689	7.229
-UOVA.....	1.664	1.817	1.984	1.842	1.906	1.852	1.970	1.903	1.781	2.025
PATATE, FRUTTA E ORTAGGI.....	13.818	14.835	15.389	15.298	15.261	13.472	13.339	13.536	11.118	15.848
-FRUTTA FRESCA E SECCA.....	7.382	7.528	7.893	7.774	7.718	6.453	6.357	6.811	5.608	8.028
ZUCCHERO, CAFFÈ, THE, CACAO E ALTRI GENERI ALIMENTARI.....	6.342	7.285	5.966	6.347	6.312	4.716	4.712	5.354	4.918	6.584
-ZUCCHERO.....	1.580	1.543	1.351	1.270	1.413	1.146	908	1.206	1.311	1.423
-CAFFÈ, THE E SUBROGATI.....	2.905	3.152	2.803	3.621	2.986	2.277	2.294	2.580	2.436	3.330
BEVANDE.....	5.671	6.733	6.676	8.827	6.976	5.059	7.242	5.788	5.015	7.643
-ACQUA MINERALE.....	602	768	659	471	650	567	578	526	314	680
-VINO.....	3.226	4.193	4.699	6.044	4.558	3.815	4.132	4.149	3.925	5.146
CONSUMI ALIMENTARI E BEVANDE.....	86.650	91.012	95.470	99.054	94.939	85.284	89.604	87.643	74.114	99.293
TABACCO.....	4.854	5.132	4.809	6.045	5.179	3.670	5.886	4.935	3.550	6.006
VESTITARIO E CALZATURE.....	30.344	32.788	36.848	37.320	34.874	25.265	26.473	30.974	26.105	40.011
-ARTICOLI CONFEZIONATI.....	13.323	14.752	16.462	18.173	15.697	9.380	11.130	13.918	9.127	17.576
-CALZATURE.....	4.691	5.589	5.809	6.008	5.499	4.677	4.110	5.574	4.355	6.506
ABITAZIONE.....	33.788	40.333	38.275	34.449	37.611	34.134	27.228	33.098	22.264	42.370
-AFFITTO E SUBAFFITTO.....	13.078	10.823	11.547	8.728	10.951	7.745	7.211	6.473	5.381	12.534
-VALORE LOCATIVO.....	12.174	16.224	18.200	18.779	17.223	19.119	15.449	18.761	13.093	19.613
-SPESE PER MANUTENZIONE E RIPARAZIONI.....	4.073	7.525	1.113	1.721	3.123	1.094	1.643	2.266	1.184	3.202
COMBUSTIBILI ED ENERGIA ELETTRICA.....	9.748	11.635	14.392	17.705	13.874	11.533	4.413	11.508	8.441	14.291
-ENERGIA ELETTRICA.....	3.089	3.514	5.857	4.092	4.785	5.680	3.368	4.608	3.177	5.183
-GAS.....	3.260	3.454	3.178	2.286	3.149	2.698	917	3.319	1.872	3.345
-KEROSENE ED ALTRI COMBUSTIBILI.....	1.249	1.476	1.009	9.532	2.387	792	76	829	688	1.673
-SPESE PER RISCALDAMENTO CENTRALE.....	1.914	3.050	3.984	1.627	3.291	1.771	52	2.183	2.124	3.643

Segue Tav. 19 — Valore dei consumi delle famiglie distinte secondo la condizione socio-economica del capo famiglia, l'ampiezza e il tipo

Spesa media mensile per componente — Lire

Segue H — DIPENDENTI - DIRIGENTI E IMPIEGATI - ALTRE ATTIVITÀ

GRUPPI E CATEGORIE DI CONSUMO	4 COMPONENTI					5 COMPONENTI			6 E PIÙ COMPONENTI	TOTALE
	Due adulti e due bambini in età inferiore a 6 anni compiuti	Due adulti, un bambino in età inferiore a 6 anni compiuti e un bambino in età da 6 a 13 anni compiuti	Due adulti e due bambini in età da 6 a 13 anni compiuti	Quattro adulti	Totale	Due adulti e tre bambini in età da 6 a 13 anni compiuti	Cinque adulti	Totale		
MOBILI, ARTICOLI DI ARREDAMENTO, APPARECCHI, UTENSILERIA E SERVIZI PER LA CASA.....	35.541	28.354	24.951	63.543	30.573	20.266	12.320	23.612	16.215	28.069
-MOBILI IN LEGNO.....	17.413	4.581	7.618	43.695	10.813	4.386	-	5.869	3.992	6.873
-LENZUOLA, COPERTE E ALTRA BIANCHERIA PER LA CASA.....	785	1.216	916	828	1.261	1.106	481	1.186	1.514	1.345
-PENTOLE, POSATE E ALTRE STOVIGLIE PER LA CASA.....	2.123	1.744	927	939	1.362	458	1.658	1.178	559	1.319
-CUCINE, STUPE, SCALDABAGNI.....	655	116	393	315	309	334	302	136	607	375
-FRIGORIFERI.....	246	200	87	621	253	831	-	443	-	333
-LAVATRICI.....	-	893	190	960	528	765	-	451	321	452
-LAVASTOVIGLIE.....	-	385	-	-	75	-	-	-	-	110
-DETERSIVI E DETERGENTI.....	5.228	4.947	5.150	5.006	5.140	4.139	4.207	4.453	3.305	5.250
-SERVIZI DOMESTICI.....	877	614	641	221	626	897	-	649	276	937
-LAVANDERIA E TINTORIA.....	2.366	2.806	2.925	3.467	2.924	2.533	2.831	2.684	1.721	3.430
SERVIZI SANITARI E SPESE PER LA SALUTE.....	1.999	2.632	5.337	3.600	4.829	2.227	1.058	4.511	3.445	5.301
-ONORARI MEDICI E SIMILI.....	1.006	1.278	3.813	2.235	2.400	1.234	68	1.739	1.898	2.761
-MEDICINALI.....	626	711	837	775	762	669	255	826	400	987
TRASPORTI E COMUNICAZIONI.....	34.147	48.156	41.464	53.685	44.021	25.916	25.130	43.074	28.319	51.564
-SCOOTERS E MOTOCICLETTE.....	-	464	340	1.067	554	358	-	111	-	346
-BICICLETTE.....	191	101	545	-	555	151	-	353	48	290
-ASSICURAZIONE VEICOLI.....	2.758	4.177	2.692	3.160	3.192	1.729	1.937	1.425	1.425	3.623
-BENZINA PER VEICOLI.....	21.419	20.143	20.204	21.564	20.671	15.169	16.741	18.261	15.166	23.763
-TRAM, AUTOBUS, TAXI.....	622	659	1.094	1.487	1.095	1.315	959	1.351	867	1.356
-TELEFONO.....	1.509	1.901	2.068	3.266	2.505	1.734	700	2.465	1.607	2.927
RICREAZIONE, SPETTACOLI, ISTRUZIONE E CULTURA.....	18.290	21.070	25.629	17.949	22.437	17.683	19.328	20.817	11.125	24.036
-GIORNALI E RIVISTE.....	2.388	3.411	3.083	2.853	3.129	2.072	2.397	2.211	1.459	3.421
-LIBRI.....	530	2.958	4.467	1.827	2.912	3.817	2.690	2.908	1.540	2.700
-TASSE SCOLASTICHE E ALTRE SPESE PER L'ISTRUZIONE.....	469	715	1.376	970	1.136	573	169	1.490	858	1.097
-APPARECCHI RADIO, TV, GIRADISCHI, REGISTRAIORI, DISCHI, POCOCASSETTE.....	2.067	1.991	2.635	1.451	2.323	1.979	4.696	2.829	1.663	3.051
-MACCHINE FOTOCINEMATOGRAFICHE, PELLICOLE.....	2.279	1.367	1.293	1.473	1.433	456	670	1.108	449	1.703
-ARTICOLI SPORTIVI E CAMEEGGIC.....	38	418	362	240	294	265	-	221	35	280
-PIANTE E FIORI.....	1.628	2.078	1.980	1.603	1.899	1.566	749	1.462	1.014	2.034
-GIOCATTOILI.....	3.755	3.294	1.531	404	1.982	1.837	-	2.100	629	2.012
-SERVIZI RICREATIVI.....	2.653	2.690	4.782	4.361	3.959	2.947	6.661	3.266	1.721	4.218
-ABBONAMENTI RADIO, TV.....	605	687	680	619	642	474	100	517	169	716
ALTRI BENI E SERVIZI.....	25.437	36.350	37.306	45.547	38.523	29.306	33.990	38.094	26.479	46.468
-DENARO DATO AI FIGLI.....	687	1.911	6.053	12.520	6.458	7.446	9.381	9.619	6.469	6.291
-SAPONETTE E ARTICOLI IGIENICI.....	3.381	3.899	3.379	4.231	3.632	2.009	2.678	2.633	2.199	3.806
-BARBIERE E PARRUCCHIERE.....	4.194	6.166	5.828	6.150	5.989	4.999	6.221	5.449	4.054	7.018
-BORSE E ARTICOLI IN PELLE.....	593	539	1.290	2.342	1.159	753	261	1.004	458	1.205
-ARGENTERIA, GIOIELLI, BICICLETTERIA OROLOGI E SIMILI.....	751	1.208	1.291	906	1.335	879	493	1.829	572	1.847
-ARTICOLI DI CANCELLERIA.....	464	1.729	1.941	897	1.536	1.812	796	1.564	1.062	1.370
-ALBERGHI, PENSIONI, GITE E VIAGGI	13.206	17.285	15.067	15.314	15.630	9.429	12.751	13.580	9.130	21.850
-DI CUI: PASTI E CONSUMAZIONI FUORI CASA.....	12.764	14.535	13.657	10.852	13.649	8.810	12.511	10.813	6.559	18.266
CONSUMI NON ALIMENTARI	194.148	226.450	229.011	279.843	231.921	170.000	155.826	210.623	145.943	258.116
TOTALE CONSUMI	280.998	317.462	324.481	378.897	326.860	255.284	245.430	298.266	220.057	357.409

Segue Tav. 19 — Valore dei consumi delle famiglie distinte secondo la condizione socio-economica del capo famiglia, l'ampiezza e il tipo

Spesa media mensile per componente — Lire

I — DIPENDENTI - DIRIGENTI E IMPIEGATI - TOTALE

GRUPPI E CATEGORIE DI CONSUMO	1 COMPONENTE			2 COMPONENTI			3 COMPONENTI			
	In età inferiore a 65 anni	In età di 65 anni e più	Totale	Con capo famiglia in età inferiore a 65 anni	Con capo famiglia in età di 65 anni e più	Totale	Due adulti e un bambino in età infe- riore a 6 anni compiuti	Due adulti e un bambino in età da 6 a 13 anni compiuti	Tre adulti	Totale
PANE E CEREALI.....	16.787	13.909	16.760	13.661	14.711	13.680	11.653	12.463	12.469	12.129
-PANE.....	8.732	6.587	8.712	7.019	7.840	7.034	5.822	6.593	6.709	6.287
-PASTA.....	4.037	3.525	4.032	3.344	3.402	3.345	2.865	2.933	2.981	2.925
CARNE.....	51.571	44.356	51.504	44.635	52.386	44.776	34.959	36.941	36.637	36.204
-CARNE BOVINA.....	27.314	20.957	27.255	23.716	26.954	23.775	18.999	20.116	20.671	19.628
-POLLAME.....	6.687	5.959	6.680	6.081	4.330	6.049	5.007	5.296	5.590	5.212
-ALTRE CARNI (ESCLUSI I SALUMI).....	6.024	7.063	6.034	6.707	13.056	6.823	5.170	5.167	5.660	5.217
PESCE.....	5.035	1.563	5.003	5.838	6.809	5.856	4.170	4.441	5.016	4.419
OLII E GRASSI.....	7.234	5.963	7.222	7.057	5.037	7.020	5.271	5.472	6.544	5.520
-OLIO DI OLIVA E DI SEMI.....	4.166	4.580	4.170	4.693	3.253	4.667	3.217	3.404	4.368	3.456
LATTE, FORMAGGI E UOVA.....	24.296	18.287	24.241	17.205	18.601	17.231	15.138	14.333	14.137	14.600
-LATTE.....	6.875	1.818	6.828	4.718	2.682	4.681	5.098	4.443	4.053	4.660
-FORMAGGI.....	13.821	12.496	13.809	10.128	14.490	10.208	8.177	7.767	7.651	7.917
-UOVA.....	3.600	3.973	3.604	2.359	1.429	2.342	1.863	2.123	2.233	2.023
PATATE, FRUTTA E ORTAGGI.....	27.674	25.278	27.652	21.094	20.593	21.085	16.406	17.708	18.509	17.234
-FRUTTA FRESCA E SECCA.....	15.386	10.984	15.345	10.831	10.716	10.829	8.342	8.856	9.458	8.713
ZUCCHERO, CAFFÈ, THE, CACAO E ALTRI GENERI ALIMENTARI.....	12.431	9.598	12.405	8.490	11.617	8.547	7.371	6.864	7.928	7.254
-ZUCCHERO.....	2.358	637	2.342	1.641	1.834	1.645	1.416	1.366	1.579	1.429
-CAFFÈ, THE E SURROGATI.....	6.763	8.383	6.778	4.751	5.014	4.756	3.924	3.557	4.429	3.862
BEVANDE.....	13.434	3.231	13.339	11.661	62.738	12.593	8.368	8.668	9.022	8.478
-ACQUA MINERALE.....	1.432	-	1.419	988	746	984	914	773	955	859
-VINO.....	6.711	1.452	6.662	7.518	60.250	8.479	5.462	5.859	6.418	5.697
CONSUMI ALIMENTARI E BEVANDE.....	158.462	122.185	158.126	129.641	192.492	130.788	103.336	106.890	112.262	105.838
TABACCO.....	18.567	-	18.394	9.793	6.523	9.734	6.330	6.213	6.952	6.342
VESTIARIO E CALZATURE.....	102.237	36.107	101.621	65.588	160.373	67.316	46.835	42.715	49.388	45.658
-ARTICOLI CONFEZIONATI.....	46.969	4.378	46.572	27.006	63.537	27.672	22.839	17.527	21.375	20.419
-CALZATURE.....	17.541	19.340	17.558	9.805	15.757	9.914	6.653	6.952	7.244	6.860
ABITAZIONE.....	101.053	69.385	100.759	67.143	134.937	68.378	44.408	53.214	49.366	48.642
-AFFITTO E SUBAFFITTO.....	39.411	680	39.051	23.567	3.599	23.203	16.168	16.992	11.806	15.704
-VALORE LOCATIVO.....	39.030	53.309	39.163	28.807	61.862	29.409	19.308	19.101	25.353	20.280
-SPESE PER MANUTENZIONE E RIPARAZIONI.....	4.092	-	4.054	3.618	35.851	4.205	2.030	7.960	1.411	4.200
COMBUSTIBILI ED ENERGIA ELETRICA.....	29.965	17.913	29.852	19.708	18.686	19.688	16.167	14.623	19.844	16.091
-ENERGIA ELETRICA.....	12.550	17.329	12.594	6.295	7.090	6.309	5.300	5.410	5.197	5.293
-GAS.....	5.027	584	4.986	4.496	10.892	4.613	4.450	4.097	3.824	4.116
-KEROSENE ED ALTRI COMBUSTIBILI.....	2.608	-	2.584	1.914	704	1.892	2.206	853	3.210	1.789
-SPESE PER RISCALDAMENTO CENTRALE.....	9.475	-	9.386	6.765	-	6.641	3.156	4.075	7.154	4.313

Segue Tav. 19 — Valore dei consumi delle famiglie distinte secondo la condizione socio-economica del capo famiglia, l'ampiezza e il tipo

Spesa media mensile per componente — Lire
 Segue I — DIPENDENTI - DIRIGENTI E IMPIEGATI - TOTALE

GRUPPI E CATEGORIE DI CONSUMO	1 COMPONENTE			2 COMPONENTI			3 COMPONENTI			
	In età inferiore a 65 anni	In età di 65 anni e più	Totale	Con capo famiglia in età inferiore a 65 anni	Con capo famiglia in età di 65 anni e più	Totale	Due adulti e un bambino in età inferiore a 6 anni compiuti	Due adulti e un bambino in età da 6 a 13 anni compiuti	Tre adulti	Totale
MOBILI, ARTICOLI DI ARREDAMENTO, APPARECCHI, UTENSILERIA E SERVIZI PER LA CASA.....	44.271	10.768	43.959	40.116	76.731	40.783	27.960	31.081	28.908	29.303
- MOBILI IN LEGNO.....	200	-	198	6.837	1.690	6.743	3.607	7.621	6.145	5.611
- LENZUOLA, COPERTE E ALTRA BIANCHERIA PER LA CASA.....	1.907	-	1.889	1.401	4.608	1.459	1.420	1.224	1.535	1.345
- PENTOLE, POSATE E ALTRE STOVIGLIE PER LA CASA.....	1.860	1.482	1.857	1.838	906	1.921	1.863	1.239	1.897	1.575
- CUCINE, STUPE, SCALDABAGNI.....	134	-	133	236	-	232	194	751	855	530
- FRIGORIFERI.....	1.631	-	1.616	625	-	614	157	351	53	211
- LAVATRICI.....	-	-	-	803	-	789	767	283	639	532
- LAVASTOVIGLIE.....	-	-	-	596	-	585	-	479	-	189
- DETERSIVI E DETERGENTI.....	7.858	5.252	7.833	6.867	15.478	7.024	5.834	5.963	5.938	5.882
- SERVIZI DOMESTICI.....	5.071	-	5.024	1.171	24.818	1.602	1.033	901	1.210	1.027
- LAVANDERIA E TINTORIA.....	14.574	2.272	14.459	5.263	3.181	5.225	3.958	4.069	3.713	3.977
SERVIZI SANITARI E SPESE PER LA SALUTE.....	17.102	9.258	17.030	8.247	3.061	8.153	4.336	5.582	5.376	5.033
- ONORARI MEDICI E SIMILI.....	13.394	6.058	13.326	5.106	1.404	5.038	2.065	3.532	2.119	2.664
- MEDICINALI.....	2.015	3.200	2.026	1.566	1.657	1.568	1.433	1.195	1.231	1.342
TRASPORTI E COMUNICAZIONI.....	104.725	51.029	104.224	99.076	86.078	98.839	66.679	54.842	64.334	60.761
- SCOOTERS E MOTOCICLETTE.....	-	-	-	676	-	664	344	53	601	264
- BICICLETTE.....	-	-	-	240	-	236	314	164	28	196
- ASSICURAZIONE VEICOLI.....	7.368	11.118	7.403	6.857	-	6.732	6.216	3.831	2.933	4.564
- BENZINA PER VEICOLI.....	50.880	4.447	50.447	39.991	67.744	40.497	33.021	28.648	31.475	30.678
- TRAM, AUTOBUS, TAXI.....	5.458	64	5.408	1.913	605	1.889	883	1.451	1.995	1.304
- TELEFONO.....	8.181	1.213	8.116	4.501	13.347	4.662	3.055	3.581	3.396	3.284
RICREAZIONE, SPETTACOLI, ISTRUZIONE E CULTURA.....	64.379	11.903	63.890	39.692	23.074	39.389	27.114	27.170	25.270	26.659
- GIORNALI E RIVISTE.....	11.251	3.742	11.181	6.141	6.886	6.155	3.711	4.213	3.913	3.941
- LIBRI.....	6.033	910	5.985	3.257	2.295	3.239	1.633	2.415	3.230	2.200
- TASSE SCOLASTICHE E ALTRE SPESE PER L'ISTRUZIONE.....	227	-	225	1.314	-	1.290	446	1.545	2.322	1.253
- APPARECCHI RADIO, TV, GIRADISCHI, REGISTRATORI, DISCHI, FONOCASSETTE.....	6.391	-	6.332	6.868	453	6.751	3.847	2.629	3.012	3.224
- MACCHINE FOTOCINEMATOGRAFICHE, PELLICOLE.....	5.789	-	5.735	2.985	2.818	2.982	2.370	2.030	1.374	2.017
- ARTICOLI SPORTIVI E CANPEGGIO.....	539	-	534	456	-	448	478	724	369	543
- PIANTE E FIORI.....	6.030	7.251	6.041	4.368	4.461	4.370	2.231	2.108	2.510	2.241
- GIOCATTOLI.....	3.874	-	3.838	1.439	-	1.412	3.959	2.201	706	2.626
- SERVIZI RICREATIVI.....	18.157	-	17.987	7.483	1.401	7.372	4.216	5.202	4.661	4.625
- ABBONAMENTI RADIO, TV.....	1.568	-	1.554	1.234	-	1.212	1.173	971	1.138	1.064
ALTRI BENI E SERVIZI.....	147.274	56.503	146.427	87.235	73.034	86.976	48.207	56.151	58.671	53.242
- DENARO DATO AI FIGLI.....	2.018	-	1.999	3.984	4.156	3.987	602	4.965	13.837	4.752
- SAPONETTE E ARTICOLI IGIENICI.....	12.285	1.105	12.180	5.925	8.757	5.977	4.458	4.236	4.256	4.312
- BARBIERE E PARRUCCHIERE.....	20.304	16.934	20.273	12.117	20.243	12.265	6.936	8.437	9.670	7.966
- BORSE E ARTICOLI IN PELLE.....	3.259	-	3.229	2.266	3.765	2.293	803	1.214	1.040	1.001
- ARGENTERIA, GIOIELLI, BIGICTTERIA OROLOGI E SIMILI.....	1.598	-	1.583	5.983	-	5.874	1.330	1.151	2.107	1.367
- ARTICOLI DI CANCELLERIA.....	1.461	889	1.455	1.108	1.360	1.113	766	1.974	826	1.279
- ALBERGHI, PENSIONI, GITE E VIAGGI	101.201	37.575	100.608	50.802	29.841	50.419	30.068	30.179	23.091	28.936
- DI CUI: PASTI E CONSUMAZIONI FUORI CASA.....	90.953	37.575	90.456	41.890	21.038	41.510	27.800	21.453	20.136	24.066
CONSUMI NON ALIMENTARI	629.573	262.866	626.156	436.598	582.497	439.256	288.036	291.591	308.109	291.731
TOTALE CONSUMI	788.035	385.051	784.282	566.239	774.989	570.044	391.372	398.481	420.371	397.569

Segue Tav. 19 — Valore dei consumi delle famiglie distinte secondo la condizione socio-economica del capo famiglia, l'ampiezza e il tipo

Spesa media mensile per componente — Lire

Segue I — DIPENDENTI - DIRIGENTI E IMPIEGATI - TOTALE

GRUPPI E CATEGORIE DI CONSUMO	4 COMPONENTI					5 COMPONENTI			6 E PIÙ COMPONENTI	TOTALE
	Due adulti e due bambini in età inferiore a 6 anni compiuti	Due adulti, un bambino in età inferiore a 6 anni compiuti e un bambino in età da 6 a 13 anni compiuti	Due adulti e due bambini in età da 6 a 13 anni compiuti	Quattro adulti	Totale	Due adulti e tre bambini in età da 6 a 13 anni compiuti	Cinque adulti	Totale		
PANE E CEREALI.....	10.229	11.188	12.170	11.694	11.631	11.351	11.646	11.332	10.386	11.890
-PANE.....	5.092	6.029	6.489	6.209	6.164	6.372	6.323	6.266	5.616	6.298
-PASTA.....	2.517	2.570	2.935	2.895	2.783	2.758	2.926	2.729	2.735	2.886
CARNE.....	30.058	29.488	33.624	34.266	33.076	30.506	32.510	31.607	26.167	34.451
-CARNE BOVINA.....	16.451	15.217	17.218	17.551	17.217	15.026	14.428	16.299	12.859	18.084
-POLLANE.....	3.602	4.119	4.927	5.473	4.875	5.244	5.657	5.000	4.183	5.066
-ALTRE CARNI (ESCLUSI I SALUMI).....	4.526	4.750	5.524	5.373	5.265	5.727	7.555	5.663	5.238	5.487
PESCE.....	4.395	4.071	4.408	4.551	4.329	4.152	3.427	3.526	3.373	4.276
OLII E GRASSI.....	5.048	4.702	4.698	6.486	4.891	3.638	3.187	4.295	3.701	5.083
-OLIO DI OLIVA E DI SEMI.....	3.498	2.984	2.999	4.649	3.192	2.106	1.973	2.762	2.424	3.270
LATTE, FORMAGGI E UOVA.....	13.024	12.942	13.018	12.117	12.966	11.849	11.401	12.395	10.219	13.663
-LATTE.....	5.159	4.441	4.162	3.448	4.278	4.022	3.734	4.089	3.379	4.347
-FORMAGGI.....	6.260	6.672	6.859	6.780	6.793	6.029	5.771	6.413	5.046	7.319
-UOVA.....	1.605	1.829	1.997	1.889	1.895	1.798	1.896	1.893	1.794	1.997
PATATE, FRUTTA E ORTAGGI.....	13.587	14.584	15.294	15.734	15.053	13.472	12.407	13.325	11.201	15.772
-FRUTTA FRESCA E SECCA.....	7.180	7.360	7.916	7.951	7.663	6.542	5.855	6.703	5.547	8.021
ZUCCHERO, CAFFÈ, THE, CACAO E ALTRI GENERI ALIMENTARI.....	6.023	6.987	6.114	6.726	6.325	5.141	4.530	5.495	5.198	6.647
-ZUCCHERO.....	1.512	1.537	1.331	1.399	1.407	1.240	877	1.246	1.303	1.417
-CAFFÈ, THE E SURROGATI.....	2.730	3.003	2.951	3.537	2.999	2.358	2.280	2.630	2.498	3.353
BEVANDE.....	6.637	7.105	7.048	8.575	7.202	5.065	6.249	5.683	5.318	7.720
-ACQUA MINERALE.....	667	736	654	578	664	540	504	489	332	697
-VINO.....	4.306	4.516	4.978	5.943	4.815	3.766	3.675	4.085	3.890	5.209
CONSUMI ALIMENTARI E BEVANDE.....	89.001	91.067	96.374	100.149	95.473	85.174	85.357	87.658	75.563	99.502
TABACCO.....	5.333	4.945	4.818	6.397	5.282	3.511	6.248	4.820	3.961	6.051
VESTITARIO E CALZATURE.....	30.464	34.177	35.713	39.839	34.938	25.496	27.560	30.495	29.426	40.877
-ARTICOLI CONFEZIONATI.....	13.445	14.080	16.405	19.640	15.645	9.382	12.920	13.303	12.206	17.926
-CALZATURE.....	4.660	5.654	5.443	6.401	5.414	4.669	5.581	5.398	4.778	6.410
ABITAZIONE.....	33.593	39.023	39.065	40.765	38.865	33.151	31.254	33.174	23.443	42.991
-AFFITTO E SUBAFFITTO.....	12.391	10.460	11.923	9.299	10.925	7.621	9.996	6.725	5.387	12.634
-VALORE LOCATIVO.....	13.593	16.322	18.475	20.056	17.762	18.991	15.422	18.788	13.483	19.745
-SPESE PER MANUTENZIONE E RIPARAZIONI.....	2.967	6.239	1.282	1.329	3.110	884	1.281	1.995	1.815	3.186
COMBUSTIBILI ED ENERGIA ELETTRICA.....	11.125	12.333	14.292	17.670	14.059	11.050	4.024	11.020	9.527	14.471
-ENERGIA ELETTRICA.....	3.914	3.878	5.504	4.675	4.870	4.839	2.784	4.179	3.640	5.039
-GAS.....	3.178	3.560	3.607	2.975	3.483	2.443	1.141	3.238	2.060	3.601
-KEROSENE ED ALTRI COMBUSTIBILI.....	1.103	1.523	863	7.164	1.980	646	59	919	691	1.621
-SPESE PER RISCALDAMENTO CENTRALE.....	2.762	3.232	3.917	2.724	3.468	2.562	40	2.137	2.652	3.798

Segue Tav. 19 — Valore dei consumi delle famiglie distinte secondo la condizione socio-economica del capo famiglia, l'ampiezza e il tipo

Spesa media mensile per componente — Lire

Segue I — DIPENDENTI - DIRIGENTI E IMPIEGATI - TOTALE

GRUPPI E CATEGORIE DI CONSUMO	4 COMPONENTI					5 COMPONENTI			6 E PIÙ COMPONENTI	TOTALE
	Due adulti e due bambini in età inferiore a 6 anni compiuti	Due adulti, un bambino in età inferiore a 6 anni compiuti e un bambino in età da 6 a 13 anni compiuti	Due adulti e due bambini in età da 6 a 13 anni compiuti	Quattro adulti	Totale	Due adulti e tre bambini in età da 6 a 13 anni compiuti	Cinque adulti	Totale		
MOBILI, ARTICOLI DI ARREDAMENTO, APPARECCHI, UTENSILERIA E SERVIZI PER LA CASA.....	31.401	27.652	27.358	52.496	29.815	34.301	14.023	28.747	17.915	29.685
-MOBILI IN LEGNO.....	13.499	5.854	8.854	32.836	10.033	18.835	-	9.932	3.995	7.772
-LENZUOLA, COPERTE E ALTRA BIANCHERIA PER LA CASA.....	721	1.151	880	1.216	1.174	1.172	413	1.442	1.544	1.344
-PENTOLE, POSATE E ALTRE STOVIGLIE PER LA CASA.....	1.742	1.626	890	1.136	1.376	429	1.293	1.163	1.096	1.414
-CUCINE, STUFE, SCALDABAGNI.....	490	170	306	235	253	269	235	103	554	321
-FRIGORIFERI.....	175	150	232	464	370	671	-	376	-	345
-LAVATRICI.....	-	669	142	717	390	617	-	458	780	506
-LAVASTOVIGLIE.....	-	289	-	-	56	-	-	-	-	124
-DETERSIVI E DETERGENTI.....	5.183	4.917	4.906	5.179	4.989	4.231	3.925	4.443	3.349	5.214
-SERVIZI DOMESTICI.....	1.383	592	852	165	790	928	1.696	876	482	1.005
-LAVANDERIA E TINTORIA.....	2.376	2.751	2.823	3.416	2.858	2.344	3.216	2.595	1.920	3.482
SERVIZI SANITARI E SPESE PER LA SALUTE.....	4.382	3.388	4.989	3.754	4.917	2.791	1.093	4.769	3.299	5.335
-ONORARI MEDICI E SIMILI.....	2.289	1.780	3.405	2.119	2.512	1.658	53	2.064	1.768	2.875
-MEDICINALI.....	870	918	826	906	859	654	467	800	522	1.031
TRASPORTI E COMUNICAZIONI.....	42.265	52.388	45.645	58.553	48.735	28.897	55.671	44.244	32.028	55.354
-SCOOTERS E MOTOCICLETTE.....	-	348	254	796	409	289	-	84	-	290
-BICICLETTE.....	136	75	530	-	458	122	-	381	70	308
-ASSICURAZIONE VEICOLI.....	3.351	4.315	3.188	3.319	3.599	1.448	2.250	2.495	3.172	3.988
-BENZINA PER VEICOLI.....	27.107	22.013	20.730	22.804	22.863	17.937	18.125	19.793	16.374	25.951
-TRAM, AUTOBUS, TAXI.....	646	812	1.096	1.506	1.096	1.288	898	1.385	953	1.356
-TELEFONO.....	1.816	2.083	2.910	3.627	2.706	1.560	585	2.300	1.987	3.015
RICREAZIONE, SPETTACOLI, ISTRUZIONE E CULTURA.....	20.136	22.001	25.092	19.416	22.899	17.690	17.935	20.236	15.579	25.129
-GIORNALI E RIVISTE.....	2.471	3.343	3.105	3.103	3.123	2.061	2.705	2.275	1.656	3.501
-LIBRI.....	585	2.626	3.941	2.084	2.765	3.312	2.282	2.788	1.499	2.617
-TASSE SCOLASTICHE E ALTRE SPESE PER L'ISTRUZIONE.....	623	1.252	1.511	1.472	1.433	900	132	1.698	1.351	1.386
-APPARECCHI RADIO, TV, GIRADISCHI, REGISTRATORI, DISCHI, FONOCASSETTE.....	1.731	1.898	2.834	1.460	2.412	2.894	3.774	2.725	2.415	3.175
-MACCHINE FOTOCINEMATOGRAFICHE, PELLICOLE.....	1.902	1.288	1.233	1.391	1.324	394	522	1.129	583	1.647
-ARTICOLI SPORTIVI E CAMPEGGIO.....	38	323	507	318	353	252	-	204	109	363
-PIANTE E FIORI.....	1.874	1.881	1.790	1.864	1.814	1.480	999	1.425	1.053	2.115
-GIOCATTOLI.....	3.394	4.182	1.606	381	2.165	1.491	-	1.872	1.361	2.115
-SERVIZI RICREATIVI.....	3.895	3.060	4.627	4.745	4.181	2.656	6.295	3.069	3.186	4.604
-ABBONAMENTI RADIO, TV.....	972	675	920	638	780	719	78	641	238	832
ALTRI BENI E SERVIZI.....	30.286	36.023	38.114	50.060	39.863	30.039	34.942	37.503	28.360	48.538
-DENARO DATO AI FIGLI.....	1.750	1.715	6.546	14.888	7.167	7.251	8.755	8.994	6.750	6.421
-SAPONETTE E ARTICOLI IGIENICI.....	3.082	3.711	3.160	4.163	3.426	2.081	2.442	2.410	2.555	3.819
-BARBIERE E PARRUCCHIERE.....	5.185	6.237	5.856	6.717	6.158	4.523	6.143	5.261	4.247	7.161
-BORSE E ARTICOLI IN PELLE.....	757	586	1.111	1.965	1.052	608	743	899	428	1.117
-ARGENTERIA, GIOIELLI, BIGIOTTERIA OROLOGI E SIMILI.....	599	1.225	1.003	730	1.149	1.013	385	1.685	659	1.714
-ARTICOLI DI CANCELLERIA.....	586	1.937	1.992	911	1.581	1.804	855	1.673	1.475	1.463
-ALBERGHI, PENSIONI, GITE E VIAGGI	16.052	17.269	15.954	17.448	16.667	10.492	14.306	14.116	9.031	23.634
-DI CUI: PASTI E CONSUMAZIONI FUORI CASA.....	15.736	14.028	14.540	11.864	14.471	8.956	13.888	11.668	6.978	19.913
CONSUMI NON ALIMENTARI	208.985	231.930	235.086	288.950	239.373	186.926	192.750	215.008	163.538	268.431
TOTALE CONSUMI	297.986	322.997	331.460	389.099	334.846	272.100	278.107	302.666	239.101	367.933

Segue Tav. 19 — Valore dei consumi delle famiglie distinte secondo la condizione socio-economica del capo famiglia, l'ampiezza e il tipo

Spesa media mensile per componente — Lire
L — DIPENDENTI - OPERAI E ASSIMILATI - AGRICOLTURA

GRUPPI E CATEGORIE DI CONSUMO	1 COMPONENTE			2 COMPONENTI			3 COMPONENTI			
	In età inferiore a 65 anni	In età di 65 anni e più	Totale	Con capo famiglia in età inferiore a 65 anni	Con capo famiglia in età di 65 anni e più	Totale	Due adulti e un bambino in età inferiore a 6 anni compiuti	Due adulti e un bambino in età da 6 a 13 anni compiuti	Tre adulti	Totale
PANE E CEREALI.....	19.076	31.257	20.159	16.498	15.674	18.238	12.727	14.298	14.953	14.051
-PANE.....	10.719	17.118	11.288	8.955	8.302	8.895	6.367	7.860	7.681	7.336
-PASTA.....	5.174	14.139	5.971	5.369	6.275	5.452	3.158	4.508	4.674	4.173
CARNE.....	34.787	43.851	35.593	46.402	63.162	47.942	29.214	38.103	30.595	32.415
-CARNE BOVINA.....	15.968	19.204	16.256	22.574	42.777	24.430	10.982	18.489	14.130	14.583
-POLLAME.....	5.295	15.963	6.243	7.717	5.318	7.497	5.922	6.664	5.064	5.771
-ALTRE CARNI (ESCLUSI I SALUMI).....	6.355	4.352	6.177	8.721	10.604	8.894	5.457	6.899	6.615	6.340
PESCE.....	2.001	3.658	2.148	4.869	11.926	5.517	5.241	4.686	3.146	4.217
OLII E GRASSI.....	6.032	3.658	5.821	7.475	5.344	7.280	6.229	4.506	5.396	5.295
-OLIO DI OLIVA E DI SEMI.....	3.481	3.056	3.443	5.038	3.780	4.923	3.418	2.424	3.216	3.001
LATTE, FORMAGGI E UOVA.....	19.492	11.154	18.752	17.639	19.844	17.842	12.849	13.166	12.604	12.781
-LATTE.....	4.915	3.009	4.746	5.445	6.989	5.587	4.711	3.910	3.434	3.906
-FORMAGGI.....	11.813	4.328	11.148	9.253	9.609	9.286	5.831	6.748	6.808	6.495
-UOVA.....	2.764	3.817	2.858	2.941	3.246	2.969	2.307	2.508	2.362	2.380
PATATE, FRUTTA E ORTAGGI.....	15.537	8.771	14.936	20.923	18.624	20.712	15.521	16.975	12.632	14.789
-FRUTTA FRESCA E SECCA.....	7.888	5.371	7.664	9.518	7.962	9.375	6.311	8.011	5.968	6.692
ZUCCHERO, CAFFÈ, THE, CACAO E ALTRI GENERI ALIMENTARI.....	10.578	3.519	9.951	11.473	4.289	10.813	5.221	8.787	6.961	7.039
-ZUCCHERO.....	4.080	926	3.800	2.806	2.257	2.756	1.436	2.014	2.061	1.863
-CAFFÈ, THE E SURROGATI.....	5.024	2.593	4.808	6.067	1.473	5.645	2.580	5.200	3.495	3.775
BEVANDE.....	10.408	8.837	10.268	12.956	5.739	12.293	6.018	7.096	6.318	6.415
-ACQUA MINERALE.....	895	-	815	1.449	-	1.316	475	384	147	311
-VINO.....	9.513	8.837	9.453	9.700	5.739	9.336	4.091	5.645	5.124	4.955
CONSUMI ALIMENTARI E BEVANDE.....	117.911	114.705	117.628	140.235	144.602	140.637	93.020	107.617	92.605	97.002
TABACCO.....	9.548	6.112	9.243	6.968	8.386	7.099	6.225	5.994	7.988	6.761
VESTITARIO E CALZATURE.....	41.750	2.805	38.290	39.794	42.947	40.084	27.016	24.579	23.015	24.459
-ARTICOLI COMPEZIONATI.....	16.454	-	14.992	16.956	13.317	16.622	7.960	10.670	10.384	9.675
-CALZATURE.....	9.081	-	8.274	4.981	1.892	4.697	3.320	2.861	1.675	2.527
ABITAZIONE.....	65.124	53.935	64.130	38.204	28.492	37.312	26.552	24.632	27.758	26.301
-AFFITTO E SUBAFFITTO.....	19.956	-	18.183	7.938	3.915	7.568	7.962	7.160	6.587	7.085
-VALORE LOCATIVO.....	38.092	45.519	38.752	24.397	24.137	24.374	15.307	16.149	18.885	16.983
-SPESE PER MANUTENZIONE E RIPARAZIONI.....	-	-	-	3.124	-	2.837	1.588	26	1.390	985
COMBUSTIBILI ED ENERGIA ELETTRICA.....	16.474	10.754	15.965	11.674	11.403	11.648	7.966	15.094	9.870	10.950
-ENERGIA ELETTRICA.....	7.658	5.377	7.455	3.880	5.887	4.064	5.393	7.232	3.907	5.363
-GAS.....	3.722	-	3.391	5.448	5.516	5.455	2.249	2.196	2.585	2.355
-KEROSENE ED ALTRI COMBUSTIBILI.....	3.961	-	3.609	2.166	-	1.967	83	630	1.575	840
-SPESE PER RISCALDAMENTO CENTRALE.....	-	-	-	99	-	89	-	887	1.215	760

Segue Tav. 19 — Valore dei consumi delle famiglie distinte secondo la condizione socio-economica del capo famiglia, l'ampiezza e il tipo

Spesa media mensile per componente — Lire

Segue L — DIPENDENTI - OPERAI E ASSIMILATI - AGRICOLTURA

GRUPPI E CATEGORIE DI CONSUMO	1 COMPONENTE			2 COMPONENTI			3 COMPONENTI			
	In età inferiore a 65 anni	In età di 65 anni e più	Totale	Con capo famiglia in età inferiore a 65 anni	Con capo famiglia in età di 65 anni e più	Totale	Due adulti e un bambino in età inferiore a 6 anni compiuti	Due adulti e un bambino in età da 6 a 13 anni compiuti	Tre adulti	Totale
MOBILI, ARTICOLI DI ARREDAMENTO, APPARECCHI, UTENSILERIA E SERVIZI PER LA CASA.....	35.016	7.774	32.593	37.125	14.575	35.054	22.230	24.349	14.086	19.538
-MOBILI IN LEGNO.....	-	-	-	1.762	-	1.600	1.699	-	472	649
-LENZUOLA, COPERTE E ALTRA BIANCHERIA PER LA CASA.....	40	-	36	1.536	-	1.395	143	493	870	537
-PENTOLE, POSATE E ALTRE STOVIGLIE PER LA CASA.....	958	-	872	3.298	265	3.020	1.463	974	545	954
-CUCINE, STUFE, SCALDABAGNI.....	-	-	-	2.801	-	2.544	-	-	-	-
-FRIGORIFERI.....	-	-	-	3.295	-	2.992	-	-	-	-
-LAVATRICI.....	-	-	-	-	-	-	-	-	591	230
-LAVASTOVIGLIE.....	-	-	-	-	-	-	2.419	-	-	662
-DETERSIVI E DETERGENTI.....	17.692	4.348	16.506	8.924	4.316	8.501	6.710	7.527	6.342	6.778
-SERVIZI DOMESTICI.....	-	-	-	68	-	62	-	-	-	-
-LAVANDERIA E TINTORIA.....	5.298	3.426	5.131	3.131	2.359	3.060	2.711	1.894	1.841	2.100
SERVIZI SANITARI E SPESE PER LA SALUTE.....	7.069	836	6.515	2.605	2.443	2.590	6.476	1.257	3.082	3.424
-ONORARI MEDICI E SIMILI.....	4.068	-	3.707	575	1.254	637	1.354	436	1.246	997
-MEDICINALI.....	2.553	836	2.400	1.603	1.189	1.565	3.102	821	1.593	1.736
TRASPORTI E COMUNICAZIONI.....	37.645	6.256	34.857	45.557	99.105	50.476	47.223	24.220	36.577	35.214
-SCOOTERS E MOTOCICLETTE.....	-	-	-	3.067	-	2.785	-	-	-	-
-BICICLETTE.....	-	-	-	50	-	46	-	-	-	216
-ASSICURAZIONE VEICOLI.....	4.348	-	3.962	1.547	6.753	2.025	4.269	341	1.494	1.661
-BENZINA PER VEICOLI.....	25.047	2.778	23.069	23.530	15.678	22.809	18.475	18.838	20.932	19.290
-TRAM, AUTOBUS, TAXI.....	661	3.478	1.094	1.222	127	1.121	-	1.091	432	521
-TELEFONO.....	2.481	-	2.260	2.219	-	2.015	283	2.052	48	763
RICREAZIONE, SPETTACOLI, ISTRUZIONE E CULTURA.....	17.680	4.296	16.492	22.530	3.817	20.809	7.267	11.580	15.456	11.858
-GIORNALI E RIVISTE.....	1.833	-	1.671	2.235	79	2.037	1.085	1.767	3.340	2.182
-LIBRI.....	264	-	241	258	-	234	103	798	71	337
-TASSE SCOLASTICHE E ALTRE SPESE PER L'ISTRUZIONE.....	-	-	-	-	-	-	-	94	-	30
-APPARECCHI RADIO, TV, GIRADISCHI, REGISTRATORI, DISCHI, FONOCASSETTE.....	824	-	751	2.849	-	2.587	181	1.968	3.488	2.044
-MACCHINE FOTOCINEMATOGRAFICHE, PELLICOLE.....	-	-	-	851	-	772	468	672	106	386
-ARTICOLI SPORTIVI E CAMPEGGIO.....	-	-	-	-	-	-	-	-	-	-
-PIANTE E FIORI.....	1.070	870	1.052	5.073	653	4.667	1.287	1.364	943	1.170
-GIOCATTOLI.....	564	-	514	979	-	889	1.524	2.049	-	1.077
-SERVIZI RICREATIVI.....	2.518	3.426	2.598	1.784	-	1.620	921	657	3.946	2.007
-ABBONAMENTI RADIO, TV.....	5.422	-	4.940	693	2.991	904	120	269	101	159
ALTRI BENI E SERVIZI.....	41.255	14.239	38.856	40.631	16.201	38.388	19.321	28.758	27.435	25.480
-DENARO LATO AI FIGLI.....	-	-	-	3.421	-	3.107	-	8.031	7.152	5.424
-SAPONI E ARTICOLI IGIENICI.....	4.205	-	3.832	3.355	1.542	3.189	3.077	2.171	2.105	2.384
-BARBIERE E PARRUCCHIERE.....	8.516	2.037	7.940	7.387	5.482	7.212	4.326	5.089	4.582	4.660
-BORSE E ARTICOLI IN PELLE.....	-	-	-	536	-	486	-	376	61	145
-ARGENTERIA, GIOIELLI, BIGIOTTERIA OROLOGI E SIMILI.....	-	-	-	5.725	-	5.199	-	2.823	3.493	2.272
-ARTICOLI DI CANCELLERIA.....	346	-	315	1.188	32	1.082	79	1.349	158	544
-ALBERGHI, PENSIONI, GITE E VIAGGI	25.442	3.241	23.470	16.927	6.772	15.995	6.869	6.836	8.549	7.460
-DI CUI: PASTI E CONSUMAZIONI FUORI CASA.....	25.442	3.241	23.470	14.333	6.772	13.639	6.587	6.230	8.549	7.187
CONSUMI NON ALIMENTARI	271.561	107.007	256.941	245.088	227.369	243.460	170.278	160.463	165.267	163.985
TOTALE CONSUMI	389.472	221.712	374.569	385.323	371.971	384.097	263.298	268.080	257.872	260.987

Segue Tav. 19 — Valore dei consumi delle famiglie distinte secondo la condizione socio-economica del capo famiglia, l'ampiezza e il tipo

Spesa media mensile per componente — Lire

Segue L — DIPENDENTI - OPERAI E ASSIMILATI - AGRICOLTURA

GRUPPI E CATEGORIE DI CONSUMO	4 COMPONENTI					5 COMPONENTI			6 E PIÙ COMPONENTI	TOTALE
	Due adulti e due bambini in età inferiore a 6 anni compiuti	Due adulti, un bambino in età inferiore a 6 anni compiuti e un bambino in età da 6 a 13 anni compiuti	Due adulti e due bambini in età da 6 a 13 anni compiuti	Quattro adulti	Totale	Due adulti e tre bambini in età da 6 a 13 anni compiuti	Cinque adulti	Totale		
PANE E CEREALI.....	11.922	13.125	12.590	15.592	12.917	11.869	16.090	12.523	11.720	13.165
-PANE.....	5.541	6.697	7.067	8.879	7.090	6.919	7.179	6.745	6.295	7.023
-PASTA.....	2.825	3.668	3.604	3.541	3.453	3.735	5.431	3.513	3.114	3.675
CARNE.....	22.777	27.177	25.357	33.782	26.907	19.357	32.249	21.942	20.873	26.652
-CARNE BOVINA.....	9.706	12.493	12.285	14.249	12.334	8.093	11.092	8.827	8.338	11.731
-POLLAME.....	3.915	4.307	3.689	5.548	4.405	3.923	5.664	4.015	3.838	4.630
-ALTRE CARNI (ESCLUSI I SALUMI).....	6.161	5.955	5.388	6.339	5.603	3.722	10.638	5.356	5.948	6.031
PESCE.....	5.325	3.462	3.152	3.510	3.698	2.119	6.800	2.875	3.486	3.646
OLII E GRASSI.....	2.903	6.092	4.177	6.136	4.387	3.798	3.676	3.206	2.654	3.999
-OLIO DI OLIVA E DI SEMI.....	1.692	4.189	3.128	4.759	3.005	2.455	2.378	1.984	1.919	2.613
LATTE, FORMAGGI E UOVA.....	11.639	11.441	9.543	14.497	10.907	10.430	13.357	10.246	7.664	10.772
-LATTE.....	5.249	3.878	3.405	3.952	4.023	3.028	4.792	3.509	2.649	3.627
-FORMAGGI.....	4.395	5.766	4.177	8.670	4.994	5.535	6.638	5.045	3.370	5.198
-UOVA.....	1.995	1.797	1.961	1.875	1.890	1.867	1.927	1.692	1.645	1.947
PATATE, FRUTTA E ORTAGGI.....	12.983	12.659	11.422	13.029	11.676	10.374	15.109	10.753	8.119	11.679
-FRUTTA FRESCA E SECCA.....	6.585	5.336	5.060	5.948	5.477	5.055	7.129	4.884	4.046	5.454
ZUCCHERO, CAFFÈ, THE, CACAO E ALTRI GENERI ALIMENTARI.....	7.649	5.135	5.552	6.257	5.707	5.702	7.825	5.397	4.113	5.850
-ZUCCHERO.....	1.228	1.558	1.186	1.675	1.304	1.444	2.612	1.345	1.067	1.482
-CAFFÈ, THE E SUCROGATE.....	4.809	2.847	2.948	3.117	3.198	3.441	3.992	3.018	2.284	3.201
BEVANDE.....	5.068	6.781	6.144	6.951	6.332	5.657	5.835	5.882	5.296	6.484
-ACQUA MINERALE.....	464	494	533	503	432	184	579	191	248	382
-VINO.....	3.162	4.842	3.706	4.709	4.329	4.342	4.912	4.471	4.688	5.042
CONSUMI ALIMENTARI E BEVANDE.....	80.266	85.672	77.937	99.754	82.531	69.306	100.941	72.824	63.925	82.267
TABACCO.....	3.142	3.415	3.596	6.927	4.287	2.632	3.411	3.308	3.920	4.614
VESTITARIO E CALZATURE.....	27.366	20.549	25.732	32.571	25.911	23.211	32.316	20.427	15.034	22.600
-ARTICOLI CONFEZIONATI.....	10.382	7.101	13.641	11.575	11.341	5.862	22.960	7.390	5.665	9.008
-CALZATURE.....	4.284	4.658	3.811	6.164	4.640	3.187	5.761	2.982	2.872	3.482
ABITAZIONE.....	24.984	24.275	20.135	27.734	24.766	15.461	16.855	17.695	11.542	21.088
-AFFITTO E SUBAFFITTO.....	6.409	5.885	3.675	3.387	3.970	2.546	-	2.695	2.402	4.170
-VALORE LOCATIVO.....	12.653	12.193	13.075	19.282	14.439	11.236	15.915	13.091	8.576	13.963
-SPESE PER MANUTENZIONE E RIPARAZIONI.....	4.338	5.737	905	-	4.092	581	-	1.149	31	1.605
COMBUSTIBILI ED ENERGIA ELETTRICA.....	8.489	12.619	7.795	11.864	8.784	8.470	12.089	10.551	4.203	8.538
-ENERGIA ELETTRICA.....	6.256	9.032	4.222	8.499	5.740	5.401	4.611	4.038	2.000	4.089
-GAS.....	1.569	1.884	2.902	1.346	2.136	1.558	4.803	2.188	990	2.141
-KEROSENE ED ALTRI COMBUSTIBILI.....	-	444	255	333	221	-	-	2.282	574	1.094
-SPESE PER RISCALDAMENTO CENTRALE.....	-	-	364	-	149	1.166	116	1.761	-	571

Segue Tav. 19 — Valore dei consumi delle famiglie distinte secondo la condizione socio-economica del capo famiglia, l'ampiezza e il tipo

Spesa media mensile per componente — Lire

Segue L — DIPENDENTI - OPERAI E ASSIMILATI - AGRICOLTURA

GRUPPI E CATEGORIE DI CONSUMO	4 COMPONENTI					5 COMPONENTI			6 E PIÙ COMPONENTI	TOTALE
	Due adulti e due bambini in età inferiore a 6 anni compiuti	Due adulti, un bambino in età inferiore a 6 anni compiuti e un bambino in età da 6 a 13 anni compiuti	Due adulti e due bambini in età da 6 a 13 anni compiuti	Quattro adulti	Totale	Due adulti e tre bambini in età da 6 a 13 anni compiuti	Cinque adulti	Totale		
MOBILI, ARTICOLI DI ARREDAMENTO, APPARECCHI, UTENSILERIA E SERVIZI PER LA CASA.....	16.758	22.109	19.571	19.430	21.083	19.108	22.416	13.477	8.043	16.603
- MOBILI IN LEGNO.....	-	-	1.553	2.061	3.886	117	-	259	896	1.445
- LENZUOLA, COPERTE E ALTRA BIANCHERIA PER LA CASA.....	519	1.683	498	1.103	1.257	4.039	740	1.486	635	1.020
- PENNOLLE, POSATE E ALTRE STOVIGLIE PER LA CASA.....	155	628	2.565	961	1.343	579	10.147	1.576	836	1.326
- CUCINE, STUFE, SCALDABAGNI.....	-	-	351	-	161	-	-	25	33	262
- FRIGORIFERI.....	-	-	289	-	118	-	-	-	163	320
- LAVATRICI.....	-	-	-	-	-	-	-	-	-	34
- LAVASTOVIGLIE.....	-	-	-	-	-	-	-	-	-	97
- DETERSIVI E DETERGENTI.....	5.372	3.978	5.350	5.640	4.888	7.731	4.280	5.000	2.770	5.043
- SERVIZI DOMESTICI.....	-	-	-	-	-	-	-	-	-	5
- LAVANDERIA E TINTORIA.....	1.876	2.254	1.739	3.328	1.943	1.785	2.317	1.207	565	1.531
SERVIZI SANITARI E SPESE PER LA SALUTE.....	3.628	592	1.317	4.970	1.864	6.458	122	3.164	1.006	2.280
- ONORARI MEDICI E SIMILI.....	3.109	236	950	2.606	1.182	4.876	-	1.799	466	1.085
- MEDICINALI.....	519	356	367	1.949	587	342	122	524	423	800
TRASPORTI E COMUNICAZIONI.....	21.628	16.243	33.853	33.843	26.771	18.637	13.728	21.620	14.141	25.213
- SCOOTERS E MOTOCICLETTE.....	-	-	-	-	-	-	-	-	-	229
- BICCICLETTE.....	60	-	-	-	8	-	-	-	-	68
- ASSICURAZIONE VEICOLI.....	716	136	923	556	619	898	736	883	943	1.120
- BENZINA PER VEICOLI.....	14.832	12.753	14.873	25.249	16.264	13.025	10.634	11.468	8.842	14.066
- TRAM, AUTOBUS, TAXI.....	267	14	719	312	422	781	516	552	363	517
- TELEFONO.....	1.055	186	482	477	513	260	613	298	62	517
RICREAZIONE, SPETTACOLI, ISTRUZIONE E CULTURA.....	19.287	7.502	13.652	15.227	13.318	9.276	11.609	9.319	5.951	10.691
- GIORNALI E RIVISTE.....	1.068	723	861	1.873	1.031	502	1.058	690	523	1.065
- LIBRI.....	237	14	3.514	1.150	1.610	917	-	1.542	697	1.011
- TASSE SCOLASTICHE E ALTRE SPESE PER L'ISTRUZIONE.....	38	121	167	401	198	183	-	325	227	193
- APPARECCHI RADIO, TV, GIRADISCHI, REGISTRATORI, DISCHI, FONOCASSETTE.....	1.314	-	1.152	1.111	1.025	3.513	1.785	1.876	978	1.488
- MACCHINE FOTOCINEMATOGRAFICHE, PELLICOLE.....	597	227	399	372	347	-	-	293	82	294
- ARTICOLI SPORTIVI E CAMPEGGIO.....	-	108	-	-	16	-	-	43	47	27
- PIANTE E FIORI.....	4.875	826	910	1.540	1.412	417	527	546	333	1.122
- GIOCATTOLI.....	2.069	2.367	448	-	812	847	1.029	444	1.218	883
- SERVIZI RICREATIVI.....	2.001	867	1.943	5.593	2.028	315	1.640	1.141	860	1.452
- ABBONAMENTI RADIO, TV.....	448	-	952	258	567	656	-	361	91	410
ALTRI BENI E SERVIZI.....	24.726	15.938	23.606	40.444	23.513	12.567	15.105	18.510	13.645	21.211
- DENARO DATO AI FIGLI.....	979	2.350	7.042	10.316	5.745	4.689	2.787	7.001	4.946	5.467
- SAPONETTE E ARTICOLI IGIENICI.....	3.658	1.710	1.203	3.850	1.924	1.177	1.452	1.493	994	1.752
- BARBIBRE E PARRUCCHIE.....	2.649	4.758	3.325	5.815	3.954	2.079	4.965	2.778	2.288	3.623
- BORSE E ARTICOLI IN PELLE.....	1.226	697	183	82	352	109	-	55	193	212
- ARGENTERIA, GIOIELLI, BIGIOTTERIA OROLOGI E SIMILI.....	5.663	-	535	443	1.285	262	-	182	334	1.198
- ARTICOLI DI CANCELLERIA.....	423	1.209	827	285	679	1.409	134	924	1.089	864
- ALBERGHI, PENSIONI, GITE E VIAGGI DI CUI: PASTI E CONSUMAZIONI FUORI CASA.....	9.332	4.776	9.977	11.477	8.027	2.122	5.614	5.208	2.811	6.644
- DI CUI: PASTI E CONSUMAZIONI FUORI CASA.....	8.821	4.776	9.132	11.477	7.596	2.122	5.614	5.208	2.811	6.310
CONSUMI NON ALIMENTARI	150.008	123.242	149.257	193.010	150.297	115.820	127.651	118.071	77.485	132.838
TOTALE CONSUMI	230.274	209.114	227.194	292.764	232.828	185.126	228.592	190.895	141.410	215.105

Segue Tav. 19 — Valore dei consumi delle famiglie distinte secondo la condizione socio-economica del capo famiglia, l'ampiezza e il tipo

Spesa media mensile per componente — Lire

M — DIPENDENTI - OPERAI E ASSIMILATI - INDUSTRIA

GRUPPI E CATEGORIE DI CONSUMO	1 COMPONENTE			2 COMPONENTI			3 COMPONENTI			
	In età inferiore a 65 anni	In età di 65 anni e più	Totale	Con capo famiglia in età inferiore a 65 anni	Con capo famiglia in età di 65 anni e più	Totale	Due adulti e un bambino in età inferiore a 6 anni compiuti	Due adulti e un bambino in età da 6 a 13 anni compiuti	Tre adulti	Totale
PANE E CEREALI.....	15.458	41.100	15.628	15.149	16.189	15.161	12.123	12.847	13.425	12.670
-PANE.....	8.909	22.800	9.001	7.963	7.035	7.952	6.399	7.134	7.524	6.934
-PASTA.....	3.507	12.000	3.563	3.682	6.939	3.720	2.830	2.807	3.160	2.888
CARNE.....	45.504	49.500	45.532	43.395	33.651	43.232	35.471	37.271	38.684	36.884
-CARNE BOVINA.....	22.958	40.500	23.075	21.326	13.235	21.232	18.067	17.912	18.762	18.129
-POLLAME.....	5.020	5.400	5.022	7.324	4.144	7.288	5.554	6.114	5.722	5.791
-ALTRE CARNI (ESCLUSI I SALUMI).....	5.667	-	5.630	7.197	7.702	7.202	6.104	6.726	7.559	6.665
PESCE.....	2.581	-	2.564	4.215	4.724	4.221	3.056	3.305	3.838	3.338
OLII E GRASSI.....	6.292	-	6.250	6.599	3.282	6.561	4.762	5.570	5.506	5.237
-OLIO DI OLIVA E DI SEMI.....	3.561	-	3.537	3.648	2.540	3.636	2.891	3.145	3.187	3.054
LATTE, FORMAGGI E UOVA.....	18.541	27.615	18.602	16.731	15.952	16.723	14.366	13.978	14.375	14.179
-LATTE.....	5.957	16.215	6.025	4.815	4.170	4.808	5.097	4.485	3.892	4.578
-FORMAGGI.....	9.735	6.000	9.711	9.338	9.614	9.341	7.323	7.415	8.370	7.562
-UOVA.....	2.849	5.400	2.866	2.578	2.168	2.574	1.946	2.078	2.113	2.039
PATATE, FRUTTA E ORTAGGI.....	20.623	10.800	20.557	18.996	17.522	18.979	15.295	16.124	16.178	15.827
-FRUTTA FRESCA E SECCA.....	10.874	6.150	10.842	9.452	10.179	9.460	7.653	7.931	7.868	7.839
ZUCCHERO, CAFFE*, THE, CACAO E ALTRI GENERI ALIMENTARI.....	9.508	14.940	9.543	8.774	6.923	8.752	7.223	7.228	7.350	7.226
-ZUCCHERO.....	2.304	2.940	2.308	1.964	1.204	1.955	1.695	1.607	1.915	1.708
-CAFFE*, THE E SURROGATI.....	5.169	12.000	5.214	4.600	1.803	4.567	3.620	3.779	3.931	3.737
BEVANDE.....	13.108	12.000	13.101	12.167	9.879	12.140	9.912	9.664	10.890	9.956
-ACQUA MINERALE.....	797	-	792	839	874	839	854	826	927	852
-VINO.....	9.442	12.000	9.459	8.877	8.794	8.876	7.289	6.986	8.355	7.353
CONSUMI ALIMENTARI E BEVANDE.....	131.615	155.955	131.777	126.026	108.122	125.819	102.208	105.987	110.246	105.317
TABACCO.....	18.113	-	17.993	9.292	3.220	9.221	6.533	6.320	6.248	6.347
VESTITARIO E CALZATURE.....	70.033	28.500	69.758	43.301	17.317	43.001	33.977	33.149	36.471	33.955
-ARTICOLI CONFEZIONATI.....	29.411	13.000	29.302	16.610	7.380	16.503	13.381	11.683	14.480	12.862
-CALZATURE.....	13.469	-	13.380	5.888	3.272	5.858	4.289	4.942	5.041	4.706
ABITAZIONE.....	67.107	40.000	66.927	44.380	35.474	44.277	34.723	33.123	33.670	33.853
-AFFITTO E SUBAFFITTO.....	36.222	-	35.982	17.521	26.792	17.629	12.888	12.255	9.656	11.973
-VALORE LOCATIVO.....	24.467	40.000	24.570	20.664	6.410	20.499	15.971	14.733	17.471	15.733
-SPESE PER MANUTENZIONE E RIPARAZIONI.....	353	-	351	1.330	-	1.314	2.059	2.111	2.024	2.124
COMBUSTIBILI ED ENERGIA ELETTRICA.....	31.496	13.000	31.373	19.101	4.151	18.927	17.303	17.211	16.479	17.138
-ENERGIA ELETTRICA.....	9.472	13.000	9.495	4.813	1.698	4.777	4.950	5.023	4.177	4.776
-GAS.....	10.953	-	10.881	5.534	609	5.477	4.834	4.173	4.976	4.558
-KEROSENE ED ALTRI COMBUSTIBILI.....	3.726	-	3.701	1.841	-	1.819	3.375	1.814	2.426	2.509
-SPESE PER RISCALDAMENTO CENTRALE.....	6.255	-	6.213	5.587	-	5.522	4.427	5.486	4.284	4.759

Segue Tav. 19 — Valore dei consumi delle famiglie distinte secondo la condizione socio-economica del capo famiglia, l'ampiezza e il tipo

Spesa media mensile per componente — Lire
Segue M — DIPENDENTI - OPERAI E ASSIMILATI - INDUSTRIA

GRUPPI E CATEGORIE DI CONSUMO	1 COMPONENTE			2 COMPONENTI			3 COMPONENTI			
	In età inferiore a 65 anni	In età di 65 anni e più	Totale	Con capo famiglia in età inferiore a 65 anni	Con capo famiglia in età di 65 anni e più	Totale	Due adulti e un bambino in età inferiore a 6 anni compiuti	Due adulti e un bambino in età da 6 a 13 anni compiuti	Tre adulti	Totale
MOBILI, ARTICOLI DI ARREDAMENTO, APPARECCHI, UTENSILERIA E SERVIZI PER LA CASA.....	36.602	21.000	36.499	42.039	11.113	41.681	26.700	27.862	27.918	27.302
-MOBILI IN LEGNO.....	579	-	575	8.851	-	8.749	3.787	6.573	6.592	5.462
-LENZUOLA, COPERTE E ALTRA BIANCHERIA PER LA CASA.....	1.895	-	1.882	1.538	1.226	1.534	1.330	1.292	1.225	1.280
-PENTOLE, POSATE E ALTRE STOVIGLIE PER LA CASA.....	1.781	-	1.769	2.127	296	2.106	1.647	1.465	1.375	1.556
-CUCINE, STUFE, SCALDABAGNI.....	-	-	-	478	-	473	1.339	619	368	823
-FRIGORIFERI.....	-	-	-	2.225	-	2.200	266	225	1.236	464
-LAVABIANCHERIA.....	1.644	-	1.634	777	-	768	451	644	514	536
-LAVASTOVIGLIE.....	-	-	-	-	-	-	603	-	190	267
-DETERSIVI E DETERGENTI.....	6.566	21.000	6.661	8.052	4.353	8.009	6.317	6.003	5.704	6.031
-SERVIZI DOMESTICI.....	1.330	-	1.322	7	-	7	130	-	-	48
-LAVANDERIA E TINTORIA.....	12.505	-	12.422	4.371	1.656	4.539	3.118	3.458	3.544	3.350
SERVIZI SANITARI E SPESE PER LA SALUTE.....	8.151	-	8.097	6.201	1.852	6.150	5.833	3.914	6.821	5.243
-ONORARI MEDICI E SIMILI.....	6.057	-	6.613	2.861	592	2.835	2.806	2.285	4.236	2.890
-MEDICINALI.....	1.483	-	1.473	1.339	1.145	1.336	1.095	831	1.045	978
TRASPORTI E COMUNICAZIONI.....	122.717	-	121.904	56.543	8.596	55.988	53.677	50.074	45.213	50.886
-SCOOTERS E MOTOCICLETTE.....	-	-	-	-	-	-	100	402	58	210
-BICICLETTE.....	377	-	375	132	-	130	186	240	66	176
-ASSICURAZIONE VEICOLI.....	8.724	-	8.666	5.260	-	5.199	2.689	3.925	3.666	3.360
-BENZINA PER VEICOLI.....	41.909	-	41.631	30.979	7.806	30.711	25.524	23.786	26.361	24.915
-TRAM, AUTOBUS, TAXI.....	3.146	-	3.125	1.454	374	1.442	869	1.360	1.076	1.108
-TELEFONO.....	1.961	-	1.948	2.249	-	2.223	1.469	1.732	2.630	1.815
RICREAZIONE, SPETTACOLI, ISTRUZIONE E CULTURA.....	41.758	-	41.481	23.321	2.129	23.077	18.032	19.614	19.854	19.007
-GIORNALI E RIVISTE.....	5.806	-	5.767	3.381	872	3.352	2.658	2.795	3.132	2.811
-LIBRI.....	721	-	716	596	-	589	398	1.645	962	1.009
-TASSE SCOLASTICHE E ALTRE SPESE PER L'ISTRUZIONE.....	-	-	-	79	-	78	538	579	591	560
-APPARECCHI RADIO, TV, GIRADISCHI, REGISTRATORI, DISCHI, FONOCASSETTE.....	8.123	-	8.069	2.962	-	2.928	1.811	1.772	3.101	2.064
-MACCHINE FOTOCINEMATOGRAFICHE, PELLICOLE.....	3.637	-	3.613	1.408	-	1.392	1.565	1.745	967	1.492
-ARTICOLI SPORTIVI E CAMPEGGIO.....	1.106	-	1.099	292	-	289	647	132	209	339
-PIANTE E FIORI.....	2.496	-	2.480	2.985	-	2.951	1.583	1.926	1.539	1.702
-GIOCATTOLE.....	1.234	-	1.226	1.715	-	1.695	3.101	1.665	464	1.932
-SERVIZI RICREATIVI.....	11.173	-	11.099	4.187	-	4.139	2.252	3.675	5.223	3.473
-ABBONAMENTI RADIO, TV.....	1.472	-	1.462	1.515	-	1.497	1.049	764	734	854
ALTRI BENI E SERVIZI.....	120.880	40.500	120.348	51.050	12.596	50.607	33.448	40.527	48.585	39.527
-DENARO DATO AI FIGLI.....	6.680	-	6.636	3.418	-	3.378	679	6.405	8.490	4.714
-SAPONETTE E ARTICOLI IGIENICI.....	5.885	-	5.846	4.401	701	4.359	2.867	3.289	2.869	3.028
-BARBIERE E PARRUCCHIERE.....	13.779	10.500	13.758	9.133	2.381	9.055	5.653	7.546	8.189	6.973
-BORSE E ARTICOLI IN PELLE.....	2.309	-	2.294	1.008	-	997	532	723	777	655
-ARGENTERIA, GIOIELLI, BIGIOTTERIA OROLOGI E SIMILI.....	1.699	-	1.687	1.206	-	1.193	838	777	841	805
-ARTICOLI DI CANCELLERIA.....	923	-	917	564	-	557	438	2.170	423	1.116
-ALBERGHI, PENSIONI, GITE E VIAGGI FUORI CASA.....	84.289	30.000	83.929	25.972	7.714	25.761	18.521	17.361	23.965	19.203
-DI CUI: PASTI E CONSUMAZIONI	78.721	30.000	78.399	21.011	7.714	20.857	16.826	14.557	16.015	15.694
CONSUMI NON ALIMENTARI	516.857	143.000	514.380	295.228	96.448	292.929	230.826	231.794	241.259	233.258
TOTALE CONSUMI	648.472	298.955	646.157	421.254	204.570	418.748	333.034	337.781	351.505	338.575

Segue Tav. 19 — Valore dei consumi delle famiglie distinte secondo la condizione socio-economica del capo famiglia, l'ampiezza e il tipo

Spesa media mensile per componente — Lire

Segue M — DIPENDENTI - OPERAI E ASSIMILATI - INDUSTRIA

GRUPPI E CATEGORIE DI CONSUMO	4 COMPONENTI					5 COMPONENTI			6 E PIÙ COMPONENTI	TOTALE
	Due adulti e due bambini in età inferiore a 6 anni compiuti	Due adulti, un bambino in età inferiore a 6 anni compiuti e un bambino in età da 6 a 13 anni compiuti	Due adulti e due bambini in età da 6 a 13 anni compiuti	Quattro adulti	Totale	Due adulti e tre bambini in età da 6 a 13 anni compiuti	Cinque adulti	Totale		
PANE E CEREALI.....	10.485	11.488	12.409	12.211	11.989	11.618	12.826	11.317	10.855	12.077
-PANE.....	5.549	5.873	7.114	6.834	6.709	6.927	6.972	6.455	6.414	6.772
-PASTA.....	2.604	2.684	2.803	3.113	2.801	2.593	2.940	2.653	2.740	2.853
CARNE.....	25.649	32.912	31.973	33.941	32.150	28.946	34.400	27.761	23.887	31.845
-CARNE BOVINA.....	12.819	17.759	15.666	16.384	16.000	14.134	18.381	13.862	12.072	15.822
-POLLAME.....	3.936	5.184	5.024	4.866	4.987	5.390	4.376	4.732	3.901	5.092
-ALTRE CARNI (ESCLUSI I SALUMI).....	4.814	5.064	5.922	7.582	6.047	5.426	6.570	4.902	4.443	5.753
PESCE.....	3.741	3.525	3.113	3.765	3.333	3.566	3.625	3.418	3.329	3.404
OLII E GRASSI.....	3.820	4.653	4.742	4.250	4.543	3.879	3.910	4.181	3.502	4.610
-OLIO DI OLIVA E DI SEMI.....	2.244	3.061	2.860	2.854	2.813	2.366	2.567	2.794	2.466	2.871
LATTE, FORMAGGI E UOVA.....	10.702	11.822	12.240	11.150	11.871	11.779	12.083	10.836	9.800	12.242
-LATTE.....	4.244	4.350	4.111	3.515	4.076	4.036	3.532	3.664	3.238	4.036
-FORMAGGI.....	4.668	5.767	6.194	5.824	5.929	5.914	6.935	5.511	4.946	6.324
-UOVA.....	1.790	1.705	1.935	1.811	1.866	1.829	1.616	1.661	1.616	1.882
PATATE, FRUTTA E ORTAGGI.....	11.557	12.928	13.191	11.590	12.886	11.693	13.175	11.916	10.248	13.414
-FRUTTA FRESCA E SECCA.....	5.985	6.758	6.456	5.888	6.436	5.327	6.217	5.701	4.743	6.576
ZUCCHERO, CAFFÈ*, THE, CACAO E ALTRI GENERI ALIMENTARI.....	5.629	6.015	6.130	5.889	6.026	5.774	5.043	5.112	4.433	6.069
-ZUCCHERO.....	1.353	1.411	1.570	1.461	1.473	1.379	1.296	1.368	1.149	1.493
-CAFFÈ*, THE E SURROGATI.....	2.813	2.793	3.016	3.130	3.029	3.043	2.697	2.496	2.309	3.089
BEVANDE.....	5.995	6.278	7.350	7.754	7.085	5.517	8.004	6.088	4.737	7.548
-ACQUA MINERALE.....	538	407	714	509	586	365	1.035	411	275	577
-VINO.....	4.100	4.485	5.176	5.721	5.119	4.043	5.163	4.433	3.685	5.547
CONSUMI ALIMENTARI E BEVANDE.....	77.578	89.621	91.148	90.550	89.883	82.772	93.066	80.629	70.791	91.209
TABACCO.....	4.694	4.836	4.698	7.193	5.019	3.656	6.909	4.242	3.980	5.429
VESTITARIO E CALZATURE.....	24.176	29.368	29.826	28.322	29.444	22.501	32.027	22.546	20.505	28.948
-ARTICOLI CONFEZIONATI.....	9.642	11.897	12.611	13.735	12.744	10.648	14.036	8.873	9.516	11.887
-CALZATURE.....	3.574	4.797	5.023	4.668	4.700	3.281	4.612	3.734	3.374	4.464
ABITAZIONE.....	23.298	25.636	26.318	27.938	26.541	18.969	39.270	22.178	15.922	27.208
-APPITTO E SUBAFFITTO.....	11.067	9.489	8.472	5.117	8.754	6.805	2.519	5.882	4.534	9.114
-VALORE LOCATIVO.....	9.943	12.894	14.026	15.742	13.757	8.869	17.586	11.516	8.714	13.488
-SPESE PER MANUTENZIONE E RIPARAZIONI.....	125	1.194	1.198	4.413	1.317	906	17.588	2.783	1.457	1.813
COMBUSTIBILI ED ENERGIA ELETTRICA.....	10.433	10.261	11.985	13.211	11.880	10.377	18.790	11.424	6.345	12.755
-ENERGIA ELETTRICA.....	3.664	3.339	3.664	3.492	3.708	2.725	4.194	3.512	2.714	3.882
-GAS.....	2.817	3.810	2.801	4.824	3.338	2.188	3.039	2.636	1.828	3.451
-KEROSENE ED ALTRI COMBUSTIBILI.....	587	1.217	1.752	1.049	1.680	1.899	10.036	1.923	827	1.806
-SPESE PER RISCALDAMENTO CENTRALE.....	2.193	1.207	3.384	2.474	2.410	2.234	425	2.302	380	2.833

Segue Tav. 19 — Valore dei consumi delle famiglie distinte secondo la condizione socio-economica del capo famiglia, l'ampiezza e il tipo

Spesa media mensile per componente — Lire

Segue M — DIPENDENTI - OPERAI E ASSIMILATI - INDUSTRIA

GRUPPI E CATEGORIE DI CONSUMO	4 COMPONENTI					5 COMPONENTI			6 E PIÙ COMPONENTI	TOTALE
	Due adulti e due bambini in età inferiore a 6 anni compiuti	Due adulti, un bambino in età inferiore a 6 anni compiuti e un bambino in età da 6 a 13 anni compiuti	Due adulti e due bambini in età da 6 a 13 anni compiuti	Quattro adulti	Totale	Due adulti e tre bambini in età da 6 a 13 anni compiuti	Cinque adulti	Totale		
MOBILI, ARTICOLI DI ARREDAMENTO, APPARECCHI, UTENSILERIA E SERVIZI PER LA CASA.....	15.554	21.983	31.479	20.931	25.080	12.904	17.450	18.356	17.032	24.130
-MOBILI IN LEGNO.....	2.186	4.832	11.500	2.163	7.074	2.154	-	5.240	4.124	5.881
-LENZUOLA, COPERTE E ALTRA BIANCHERIA PER LA CASA.....	625	1.324	943	3.477	1.425	398	2.027	942	875	1.214
-PENTOLE, POSATE E ALTRE STOVIGLIE PER LA CASA.....	730	2.033	1.494	1.311	1.303	615	792	719	1.583	1.346
-CUCINE, STUPE, SCALDABAGNI.....	274	31	218	728	323	94	-	112	536	432
-FRIGORIFERI.....	1.020	781	829	550	502	-	-	203	1.115	647
-LAVATRICI.....	-	307	880	1.811	702	-	1.738	221	52	472
-LAVASTOVIGLIE.....	-	-	85	-	32	61	-	31	382	140
-DETERSIVI E DETERGENTI.....	4.318	4.624	4.745	4.209	4.872	4.163	4.562	4.230	3.413	4.993
-SERVIZI DOMESTICI.....	118	-	-	-	44	108	-	30	60	58
-LAVANDERIA E TINTORIA.....	1.863	2.047	2.214	2.262	2.209	1.587	2.919	1.722	1.722	2.551
SERVIZI SANITARI E SPESE PER LA SALUTE.....	7.123	6.818	2.869	1.683	4.155	1.117	6.319	2.065	1.405	3.688
-ONORARI MEDICI E SIMILI.....	5.592	1.907	1.549	572	2.023	493	352	763	720	1.847
-MEDICINALI.....	931	1.022	805	754	830	491	1.672	764	469	832
TRASPORTI E COMUNICAZIONI.....	37.728	35.834	34.947	40.985	38.168	20.067	49.022	32.014	22.334	39.316
-SCOOTERS E MOTOCICLETTE.....	-	1.367	297	-	400	183	-	756	1.586	597
-BICICLETTE.....	26	291	75	-	128	-	-	98	74	127
-ASSICURAZIONE VEICOLI.....	2.905	2.740	2.643	2.491	2.759	914	1.502	1.680	1.846	2.757
-BENZINA PER VEICOLI.....	16.601	18.729	18.943	19.915	19.177	12.820	27.048	14.975	10.604	19.220
-TRAM, AUTOBUS, TAXI.....	1.041	839	1.232	751	1.132	896	1.196	1.018	793	1.092
-TELEFONO.....	830	1.112	941	1.602	1.116	329	2.632	857	767	1.246
RICREAZIONE, SPETTACOLI, ISTRUZIONE E CULTURA.....	14.156	16.901	15.378	16.089	16.203	9.607	26.962	11.869	10.025	15.675
-GIORNALI E RIVISTE.....	1.763	2.091	1.852	2.686	2.004	1.222	2.390	1.434	1.030	2.041
-LIBRI.....	581	1.027	1.760	786	1.308	541	2.185	999	777	1.031
-TASSE SCOLASTICHE E ALTRE SPESE PER L'ISTRUZIONE.....	615	831	454	611	662	282	-	383	236	461
-APPARECCHI RADIO, TV, GIRADISCHI, REGISTRATORI, DISCHI, PUNOCASSETTE.....	1.315	2.480	2.501	3.059	2.242	1.208	1.742	1.375	1.401	1.999
-MACCHINE FOTOCINEMATOGRAFICHE, PELLICOLE.....	745	1.197	783	716	959	404	1.050	635	570	1.007
-ARTICOLI SPORTIVI E CAMPEGGIO.....	130	235	183	60	183	331	1.631	182	33	211
-PIANTE E FIGRI.....	1.523	948	967	1.043	1.155	723	1.698	897	687	1.286
-GIOCATTOLE.....	3.908	2.784	1.088	146	1.771	1.014	4.615	1.255	563	1.486
-SERVIZI RICREATIVI.....	1.476	2.194	2.910	3.660	2.892	1.722	4.337	2.272	2.119	2.949
-ABBONAMENTI RADIO, TV.....	444	843	624	917	622	470	-	527	515	707
ALTRI BENI E SERVIZI.....	17.912	30.073	32.058	35.681	30.686	19.650	45.312	27.183	18.825	32.410
-DENARO DATO AI FIGLI.....	656	2.191	6.699	10.135	6.321	5.427	16.560	6.505	6.034	5.753
-SAPONETTE E ARTICOLI IGIENICI.....	2.064	2.231	2.994	3.305	2.638	1.443	3.794	2.085	1.866	2.639
-BARBIERE E PARRUCCHIERE.....	3.657	4.895	4.650	6.218	4.845	3.342	5.450	3.845	2.837	5.175
-BORSE E ARTICOLI IN PELLE.....	270	444	181	446	297	444	833	333	104	425
-ARGENTERIA, GIOIELLI, BIGIOTTERIA OROLOGI E SIMILI.....	1.189	1.600	558	285	930	195	-	381	460	737
-ARTICOLI DI CANCELLERIA.....	623	2.208	1.896	393	1.449	2.128	369	1.416	941	1.215
-ALBERGHI, PENSIONI, GITE E VIAGGI DI CUI: PASTI E CONSUMAZIONI FUORI CASA.....	7.322	14.292	13.453	13.358	12.234	5.389	14.844	10.839	5.218	14.127
-DI CUI: PASTI E CONSUMAZIONI FUORI CASA.....	7.246	11.222	11.369	13.183	10.628	5.294	9.242	8.700	5.109	11.960
CONSUMI NON ALIMENTARI	155.074	181.710	189.558	192.033	187.176	118.848	242.061	151.877	116.373	189.559
TOTALE CONSUMI	232.652	271.331	280.706	282.583	277.059	201.620	335.127	232.506	187.164	280.768

Segue Tav. 19 — Valore dei consumi delle famiglie distinte secondo la condizione socio-economica del capo famiglia, l'ampiezza e il tipo

Spesa media mensile per componente — Lire
N — DIPENDENTI - OPERAI E ASSIMILATI - ALTRE ATTIVITÀ

GRUPPI E CATEGORIE DI CONSUMO	1 COMPONENTE			2 COMPONENTI			3 COMPONENTI			
	In età inferiore a 65 anni	In età di 65 anni e più	Totale	Con capo famiglia in età inferiore a 65 anni	Con capo famiglia in età di 65 anni e più	Totale	Due adulti e un bambino in età infe- riore a 6 anni compiuti	Due adulti e un bambino in età da 6 a 13 anni compiuti	Tre adulti	Totale
PANE E CEREALI.....	18.321	-	18.321	15.234	10.075	15.154	12.314	13.121	13.855	12.981
-PANE.....	9.257	-	9.257	7.988	4.789	7.938	6.354	6.871	7.340	6.785
-PASTA.....	4.545	-	4.545	3.685	1.995	3.659	3.150	3.050	2.971	3.090
CARNE.....	52.171	-	52.171	45.226	46.864	45.252	34.086	39.609	42.732	38.157
-CARNE BOVINA.....	29.032	-	29.032	22.773	28.845	22.869	17.400	20.456	21.756	19.558
-POLLAME.....	6.910	-	6.910	6.562	4.330	6.527	5.079	6.184	6.546	5.835
-ALTRE CARNI (ESCLUSI I SALUMI).....	5.865	-	5.865	7.627	8.782	7.645	6.177	6.003	7.199	6.306
PESCE.....	3.321	-	3.321	5.488	1.943	5.432	3.910	4.091	3.622	3.829
OLII E GRASSI.....	6.697	-	6.697	7.328	6.627	7.317	5.056	5.642	5.271	5.319
-OLIO DI OLIVA E DI SEMI.....	3.489	-	3.489	4.778	1.683	4.729	2.749	3.131	3.225	2.986
LATTE, FORMAGGI E UOVA.....	21.345	-	21.345	17.685	10.993	17.580	14.028	14.210	14.747	14.170
-LATTE.....	5.898	-	5.898	5.307	2.126	5.257	4.549	4.185	4.368	4.329
-FORMAGGI.....	12.109	-	12.109	9.811	6.569	9.760	7.618	7.880	7.958	7.730
-UOVA.....	3.338	-	3.338	2.567	2.298	2.563	1.861	2.145	2.421	2.111
PATATE, FRUTTA E ORTAGGI.....	23.048	-	23.048	20.798	21.088	20.801	15.123	16.364	17.911	16.240
-FRUTTA FRESCA E SECCA.....	12.200	-	12.200	10.259	11.768	10.282	7.669	8.203	9.264	8.214
ZUCCHERO, CAFFÈ, THE, CACAO E ALTRI GENERI ALIMENTARI.....	11.861	-	11.861	9.574	5.093	9.503	8.167	7.279	8.099	7.695
-ZUCCHERO.....	2.764	-	2.764	2.260	836	2.237	1.952	1.576	1.766	1.724
-CAFFÈ, THE E SUBROGATI.....	6.229	-	6.229	5.347	2.377	5.300	4.201	3.307	4.154	3.792
BEVANDE.....	11.598	-	11.598	10.452	13.267	10.497	8.623	7.686	10.249	8.447
-ACQUA MINERALE.....	878	-	878	850	2.390	874	634	901	932	807
-VINO.....	8.827	-	8.827	7.404	8.221	7.417	6.131	5.043	7.391	5.859
CONSUMI ALIMENTARI E BEVANDE.....	148.362	-	148.362	131.785	115.950	131.536	101.307	108.002	116.486	106.838
TABACCO.....	15.078	-	15.078	8.908	-	8.767	7.026	6.318	6.675	6.504
VESTITARIO E CALZATURE.....	67.545	-	67.545	41.871	17.905	41.493	33.144	33.367	40.984	35.221
-ARTICOLI COMPEZIONATI.....	30.917	-	30.917	15.861	-	15.611	12.261	15.737	16.486	14.952
-CALZATURE.....	10.431	-	10.431	6.196	-	6.098	5.173	5.815	5.093	5.352
ABITAZIONE.....	68.265	-	68.265	45.251	29.206	44.998	33.258	36.841	34.906	34.719
-AFFITTO E SUBAFFITTO.....	39.518	-	39.518	22.143	10.237	21.956	16.529	12.091	11.038	13.368
-VALORE LOCATIVO.....	20.632	-	20.632	15.328	14.537	15.316	10.772	15.999	18.238	14.482
-SPESE PER MANUTENZIONE E RIPARAZIONI.....	2.033	-	2.033	2.361	1.062	2.340	2.033	3.698	1.461	2.487
COMBUSTIBILI ED ENERGIA ELETTICA.....	21.550	-	21.550	18.715	31.490	18.917	12.243	20.147	13.649	15.616
-ENERGIA ELETTICA.....	6.895	-	6.895	7.346	3.620	7.288	5.129	5.040	4.771	4.958
-GAS.....	5.961	-	5.961	4.621	27.870	4.987	2.896	5.728	3.913	4.247
-KEROSENE ED ALTRI COMBUSTIBILI.....	1.871	-	1.871	1.729	-	1.702	1.118	2.676	952	1.673
-SPESE PER RISCALDAMENTO CENTRALE.....	6.620	-	6.620	4.169	-	4.103	2.834	6.193	3.322	4.285

Segue Tav. 19 — Valore dei consumi delle famiglie distinte secondo la condizione socio-economica del capo famiglia, l'ampiezza e il tipo

Spesa media mensile per componente — Lire

Segue N — DIPENDENTI - OPERAI - ASSIMILATI - ALTRE ATTIVITÀ

GRUPPI E CATEGORIE DI CONSUMO	1 COMPONENTE			2 COMPONENTI			3 COMPONENTI			
	In età inferiore a 65 anni	In età di 65 anni e più	Totale	Con capo famiglia in età inferiore a 65 anni	Con capo famiglia in età di 65 anni e più	Totale	Due adulti e un bambino in età inferiore a 6 anni compiuti	Due adulti e un bambino in età da 6 a 13 anni compiuti	Tre adulti	Totale
MOBILI, ARTICOLI DI ARREDAMENTO, APPARECCHI, UTENSILERIA E SERVIZI PER LA CASA.....	46.059	-	46.059	46.686	17.196	46.222	25.102	32.877	41.828	32.458
-MOBILI IN LEGNO.....	11.321	-	11.321	16.600	-	16.339	5.529	11.002	17.151	10.349
-LENZUOLA, COPERTE E ALTRA BIANCHERIA PER LA CASA.....	324	-	324	1.606	-	1.581	367	1.884	1.821	1.368
-PENTOLE, POSATE E ALTRE STOVIGLIE PER LA CASA.....	1.204	-	1.204	1.368	-	1.346	1.000	2.538	1.016	1.628
-CUCINE, STUPE, SCALDABAGNI.....	357	-	357	771	-	759	-	327	527	257
-FRIGORIFERI.....	-	-	-	868	-	855	1.315	241	424	614
-LAVATRICI.....	-	-	-	-	-	-	273	1.046	445	833
-LAVASTOVIGLIE.....	-	-	-	-	-	-	-	480	732	368
-DETERSIVI E DETERGENTI.....	6.953	-	6.953	8.109	7.320	8.096	6.154	5.896	5.670	6.071
-SERVIZI DOMESTICI.....	-	-	-	-	-	-	160	-	130	82
-LAVANDERIA E TINTORIA.....	11.019	-	11.019	5.465	4.912	5.456	3.308	3.007	3.783	3.273
SERVIZI SANITARI E SPESE PER LA SALUTE.....	4.846	-	4.846	4.117	3.010	4.099	3.180	4.333	5.811	4.447
-ONORARI MEDICI E SIMILI.....	1.513	-	1.513	1.917	-	1.887	1.106	2.268	2.366	2.095
-MEDICINALI.....	1.210	-	1.210	1.293	3.010	1.320	1.092	1.460	852	1.175
TRASPORTI E COMUNICAZIONI.....	84.229	-	84.229	65.891	14.174	65.078	66.980	40.390	53.662	51.107
-SCOOTERS E MOTOCICLETTE.....	-	-	-	2.600	-	2.560	231	-	776	261
-BICICLETTE.....	96	-	96	47	-	47	501	303	29	285
-ASSICURAZIONE VEICOLI.....	3.217	-	3.217	5.070	-	4.990	3.445	2.141	4.923	3.137
-BENZINA PER VEICOLI.....	37.125	-	37.125	30.350	5.261	29.955	29.231	22.772	25.360	24.787
-TRAM, AUTOBUS, TAXI.....	2.876	-	2.876	1.183	21	1.164	688	1.571	2.553	1.542
-TELEFONO.....	4.183	-	4.183	3.154	8.320	3.236	1.277	2.173	3.264	2.132
RICREAZIONE, SPETTACOLI, ISTRUZIONE E CULTURA.....	34.902	-	34.902	24.734	3.856	24.405	21.123	22.566	24.926	22.287
-GIORNALI E RIVISTE.....	7.094	-	7.094	3.830	2.852	3.814	2.406	2.990	3.368	2.846
-LIBRI.....	1.043	-	1.043	756	-	744	271	1.774	810	1.014
-TASSE SCOLASTICHE E ALTRE SPESE PER L'ISTRUZIONE.....	1.167	-	1.167	258	-	254	465	1.395	231	762
-APPARECCHI RADIO, TV, GIRADISCHI, REGISTRATORI, DISCHI, FONOCASSETTE.....	3.296	-	3.296	3.037	-	2.989	1.630	2.577	6.024	3.107
-MACCHINE FOTOCINEMATOGRAFICHE, PELLICOLE.....	2.753	-	2.753	2.089	-	2.056	2.973	1.578	1.289	1.921
-ARTICOLI SPORTIVI E CAMPEGGIO.....	-	-	-	377	-	371	52	100	187	104
-PIANTE E FIORI.....	3.311	-	3.311	3.464	462	3.417	1.761	2.342	2.364	2.098
-GIOCATTOLI.....	2.310	-	2.310	2.199	-	2.165	3.989	2.521	1.708	2.707
-SERVIZI RICREATIVI.....	9.487	-	9.487	4.557	-	4.485	3.836	4.241	3.699	3.981
-ABBONAMENTI RADIO, TV.....	1.588	-	1.588	824	-	811	617	584	1.438	788
ALTRI BENI E SERVIZI.....	105.503	-	105.503	54.208	16.023	53.607	33.546	45.579	51.022	42.540
-DENARO DATO AI FIGLI.....	4.493	-	4.493	5.876	5.781	5.874	675	6.041	11.357	5.634
-SAPONETTE E ARTICOLI IGIENICI.....	8.195	-	8.195	5.007	322	4.933	3.722	3.085	6.185	3.985
-BARBIERE E PARRUCCHIERE.....	15.713	-	15.713	10.346	4.275	10.251	4.944	7.194	7.836	6.569
-BORSE E ARTICOLI IN PELLE.....	2.718	-	2.718	911	-	897	136	676	507	434
-ARGENTERIA, GIOIELLI, BIGIOTTERIA OROLOGI E SIMILI.....	952	-	952	486	-	478	1.674	393	2.143	1.264
-ARTICOLI DI CANCELLERIA.....	874	-	874	599	21	590	465	3.158	702	1.630
-ALBERGHI, PENSIONI, GITE E VIAGGI	67.510	-	67.510	27.296	4.952	26.944	16.117	21.185	17.221	18.418
-DI CUI: PASTI E CONSUMAZIONI FUORI CASA.....	65.607	-	65.607	23.104	4.952	22.818	15.217	16.529	15.402	15.782
CONSUMI NON ALIMENTARI	447.977	-	447.977	310.381	132.860	307.586	235.602	242.418	273.463	244.899
TOTALE CONSUMI	596.339	-	596.339	442.166	248.810	439.122	336.909	350.420	389.949	351.737

Segue Tav. 19 — Valore dei consumi delle famiglie distinte secondo la condizione socio-economica del capo famiglia, l'ampiezza e il tipo

Spesa media mensile per componente — Lire

Segue N — DIPENDENTI - OPERAI E ASSIMILATI - ALTRE ATTIVITÀ

GRUPPI E CATEGORIE DI CONSUMO	4 COMPONENTI					5 COMPONENTI			6 E PIÙ COMPONENTI	TOTALE
	Due adulti e due bambini in età inferiore a 6 anni compiuti	Due adulti, un bambino in età inferiore a 6 anni compiuti e un bambino in età da 6 a 13 anni compiuti	Due adulti e due bambini in età da 6 a 13 anni compiuti	Quattro adulti	Totale	Due adulti e tre bambini in età da 6 a 13 anni compiuti	Cinque adulti	Totale		
PANE E CEREALI.....	10.260	11.160	11.737	12.546	11.592	11.852	12.013	11.312	10.843	12.097
-PANE.....	5.595	5.801	6.457	6.750	6.337	6.937	6.840	6.579	6.501	6.694
-PASTA.....	2.562	2.912	2.898	3.023	2.861	2.897	3.167	2.896	2.860	3.011
CARNE.....	23.711	28.617	30.709	34.588	31.068	29.177	29.335	27.806	22.043	31.735
-CARNE BOVINA.....	11.425	14.231	15.906	15.608	15.466	14.216	15.935	13.713	10.415	15.867
-POLLAME.....	3.888	5.031	4.832	5.890	4.785	4.720	5.379	4.378	3.623	4.887
-ALTRE CARNI (ESCLUSI I SALUMI).....	4.338	5.063	4.932	8.096	5.970	6.117	3.707	5.505	4.897	5.849
PESCE.....	3.465	3.991	3.708	4.556	3.675	3.980	3.218	3.845	4.344	4.007
OLII E GRASSI.....	3.317	3.966	4.955	4.567	4.473	4.209	3.059	3.926	3.498	4.628
-OLIO DI OLIVA E DI SEMI.....	2.129	2.633	3.189	2.660	2.838	2.838	2.050	2.691	2.614	2.962
LATTE, FORMAGGI E UOVA.....	11.379	11.828	12.248	12.764	12.234	11.032	7.384	10.412	9.272	12.308
-LATTE.....	4.621	4.022	3.930	3.572	3.947	3.783	2.504	3.554	3.346	3.975
-FORMAGGI.....	4.938	6.083	6.337	6.522	6.325	5.565	3.022	5.163	4.212	6.368
-UOVA.....	1.820	1.723	1.981	2.670	1.962	1.684	1.858	1.695	1.714	1.965
PATATE, FRUTTA E ORTAGGI.....	12.186	12.884	13.711	15.279	13.710	12.312	11.356	12.316	10.123	14.027
-FRUTTA FRESCA E SECCA.....	6.217	6.182	6.586	6.888	6.616	5.922	4.341	5.901	4.832	6.870
ZUCCHERO, CAFFÈ, THE, CACAO E ALTRI GENERI ALIMENTARI.....	5.611	6.183	5.944	5.935	5.956	5.689	4.916	5.295	3.942	6.204
-ZUCCHERO.....	1.491	1.412	1.442	1.319	1.418	1.228	1.522	1.282	1.038	1.474
-CAFFÈ, THE E SUBROGATI.....	2.827	3.110	3.022	3.250	3.108	3.046	2.445	2.710	1.858	3.168
BEVANDE.....	5.516	5.716	6.926	8.272	6.601	5.814	3.901	5.771	5.007	6.931
-ACQUA MINERALE.....	781	525	469	426	500	658	273	474	377	575
-VINO.....	3.611	3.876	5.238	5.382	4.736	3.384	2.584	3.782	3.220	4.784
CONSUMI ALIMENTARI E BEVANDE.....	75.445	84.345	89.938	98.507	89.309	84.065	75.182	80.683	69.072	91.937
TABACCO.....	4.990	4.445	4.172	6.881	4.884	3.633	5.451	4.403	3.541	5.369
VESTITARIO E CALZATURE.....	24.915	21.972	27.352	38.624	27.427	25.347	29.247	24.064	20.310	28.900
-ARTICOLI CONFEZIONATI.....	10.049	8.673	10.712	17.921	11.329	12.082	13.137	10.787	7.446	11.944
-CALZATURE.....	3.100	3.524	4.900	6.430	4.528	5.145	7.571	4.536	4.158	4.865
ABITAZIONE.....	22.560	29.159	27.678	24.694	26.542	17.161	27.113	22.058	12.721	26.977
-AFFITTO E SUBAFFITTO.....	12.929	8.870	10.977	6.400	9.682	7.259	5.118	6.263	5.137	10.422
-VALORE LOCATIVO.....	7.279	12.081	10.180	14.507	11.200	7.843	15.606	10.782	6.237	11.376
-SPESE PER MANUTENZIONE E RIPARAZIONI.....	281	4.516	2.237	1.847	2.252	156	4.672	1.834	238	1.838
COMBUSTIBILI ED ENERGIA ELETTRICA.....	7.852	9.919	14.569	20.953	13.610	15.251	8.735	11.787	7.577	13.092
-ENERGIA ELETTRICA.....	2.673	4.865	5.261	3.983	4.746	3.663	1.974	3.806	2.195	4.358
-GAS.....	2.771	2.975	4.662	5.080	4.092	2.602	1.917	3.395	1.934	3.677
-KEROSENE ED ALTRI COMBUSTIBILI.....	996	249	1.124	1.572	1.118	564	2.323	1.152	227	1.136
-SPESE PER RISCALDAMENTO CENTRALE.....	1.369	1.401	2.789	9.438	2.757	7.409	2.521	2.986	2.645	3.289

Segue Tav. 19 — Valore dei consumi delle famiglie distinte secondo la condizione socio-economica del capo famiglia, l'ampiezza e il tipo

Spesa media mensile per componente — Lire

Segue N — DIPENDENTI - OPERAI E ASSIMILATI - ALTRE ATTIVITÀ

GRUPPI E CATEGORIE DI CONSUMO	4 COMPONENTI				5 COMPONENTI				6 E PIÙ COMPONENTI	TOTALE
	Due adulti e due bambini in età inferiore a 6 anni compiuti	Due adulti, un bambino in età inferiore a 6 anni compiuti e un bambino in età da 6 a 13 anni compiuti	Due adulti e due bambini in età da 6 a 13 anni compiuti	Quattro adulti	Totale	Due adulti e tre bambini in età da 6 a 13 anni compiuti	Cinque adulti	Totale		
MOBILI, ARTICOLI DI ARREDAMENTO, APPARECCHI, UTENSILERIA E SERVIZI PER LA CASA.....	22.823	23.637	31.458	24.458	25.727	20.765	13.567	16.099	9.976	24.243
- MOBILI IN LEGNO.....	5.320	8.439	11.724	6.684	7.806	2.284	4.577	1.677	245	6.428
- LENZUOLA, COPERTE E ALTRA BIANCHERIA PER LA CASA.....	481	1.010	722	689	759	565	321	869	976	1.015
- PENTOLE, POSATE E ALTRE STOVIGLIE PER LA CASA.....	3.041	1.579	1.473	877	1.695	709	635	749	486	1.222
- CUCINE, STUFE, SCALDABAGNI.....	425	-	669	-	328	939	-	351	16	293
- FRIGORIFERI.....	-	49	419	-	182	-	-	-	43	264
- LAVATRICI.....	-	900	208	-	487	1.874	-	678	196	498
- LAVASTOVIGLIE.....	-	-	361	-	147	-	-	-	97	141
- DETERSIVI E DETERGENTI.....	5.219	4.705	5.065	5.091	5.050	4.953	2.271	3.770	3.261	4.951
- SERVIZI DOMESTICI.....	-	-	575	-	234	-	-	13	-	88
- LAVANDERIA E TINTORIA.....	1.904	2.470	2.814	4.109	2.807	1.542	1.509	1.816	1.715	2.852
SERVIZI SANITARI E SPESE PER LA SALUTE.....	1.445	4.062	3.573	3.972	4.395	1.367	992	2.903	1.075	3.455
- ONOMARI MEDICI E SIMILI.....	865	3.266	2.301	334	3.000	765	264	1.404	401	1.869
- MEDICINALI.....	498	685	935	748	788	511	728	543	520	822
TRASPORTI E COMUNICAZIONI.....	21.741	26.189	38.686	45.781	35.775	19.390	23.057	25.702	16.600	36.607
- SCOOTERS E MOTOCICLETTE.....	-	-	-	-	143	955	-	383	-	384
- BICICLETTE.....	284	231	317	-	205	-	-	17	-	131
- ASSICURAZIONE VEICOLI.....	1.453	1.585	2.155	1.713	2.264	922	1.175	2.167	1.143	2.458
- BENZINA PER VEICOLI.....	14.888	18.478	17.966	21.511	18.717	12.326	15.298	12.982	9.007	18.246
- TRAM, AUTOBUS, TAXI.....	544	546	1.025	1.873	1.028	1.022	371	729	839	1.085
- TELEFONO.....	207	1.389	1.862	1.754	1.549	950	761	1.173	1.169	1.708
RICREAZIONE, SPETTACOLI, ISTRUZIONE E CULTURA.....	13.666	13.012	15.439	22.941	16.183	17.650	6.845	13.868	9.273	16.705
- GIORNALI E RIVISTE.....	1.203	2.640	1.958	2.821	2.068	1.965	2.448	1.799	1.070	2.219
- LIBRI.....	111	350	1.240	2.576	976	2.636	40	1.187	1.479	1.105
- TASSE SCOLASTICHE E ALTRE SPESE PER L'ISTRUZIONE.....	511	499	490	1.324	860	1.664	-	1.494	495	853
- APPARECCHI RADIO, TV, GIRADISCHI, REGISTRATORI, DISCHI, FONOCASSETTE.....	1.157	1.450	3.663	5.438	2.767	1.084	752	1.671	844	2.279
- MACCHINE FOTOCINEMATOGRAFICHE, PELLICOLE.....	1.691	725	717	991	1.032	668	253	485	768	1.176
- ARTICOLI SPORTIVI E CAMPEGGIO.....	181	292	271	409	260	-	-	131	58	166
- PIANTE E FIORI.....	742	820	750	2.150	963	1.390	490	940	533	1.362
- GIOCATTOLI.....	4.794	1.831	1.205	116	1.615	1.155	-	971	831	1.629
- SERVIZI RICREATIVI.....	851	1.819	2.788	4.468	2.963	2.804	1.999	2.451	1.399	3.015
- ABBONAMENTI RADIO, TV.....	1.022	676	668	1.704	740	1.428	134	948	180	706
ALTRI BENI E SERVIZI.....	20.582	19.518	31.148	36.293	30.080	22.378	26.186	23.484	19.137	32.544
- DENARO DATO AI FIGLI.....	509	1.554	5.712	8.426	5.696	6.139	6.345	6.409	4.215	5.539
- SAPONETTE E ARTICOLI IGIENICI.....	4.324	2.117	2.608	2.695	2.737	2.100	2.659	2.059	1.781	2.959
- BARBIERE E PARRUCCHIERE.....	3.898	4.316	4.952	5.570	4.831	4.380	4.303	4.175	3.445	5.435
- BORSE E ARTICOLI IN PELLE.....	166	214	499	635	425	367	971	425	280	476
- ARGENTERIA, GIOIELLI, BIGIOTTERIA OROLOGI E SIMILI.....	431	177	600	1.203	1.009	617	-	465	1.150	937
- ARTICOLI DI CANCELLERIA.....	551	1.477	2.043	899	1.495	1.180	248	959	1.071	1.251
- ALBERGHI, PENSIONI, GITE E VIAGGI	9.653	8.230	12.555	14.656	11.979	5.295	6.669	7.029	5.356	13.261
- DI CUI: PASTI E CONSUMAZIONI FUORI CASA.....	9.616	7.518	12.243	12.061	11.180	5.118	6.669	6.484	5.299	11.967
CONSUMI NON ALIMENTARI	140.574	151.913	194.075	224.597	184.623	142.942	141.193	144.368	100.210	187.892
TOTALE CONSUMI	216.019	236.258	284.013	323.104	273.932	227.007	216.375	225.051	169.282	279.829

Segue Tav. 19 — Valore dei consumi delle famiglie distinte secondo la condizione socio-economica del capo famiglia, l'ampiezza e il tipo

Spesa media mensile per componente — Lire
O — DIPENDENTI - OPERAI E ASSIMILATI - TOTALE

GRUPPI E CATEGORIE DI CONSUMO	1 COMPONENTE			2 COMPONENTI			3 COMPONENTI			
	In età inferiore a 65 anni	In età di 65 anni e più	Totale	Con capo famiglia in età inferiore a 65 anni	Con capo famiglia in età di 65 anni e più	Totale	Due adulti e un bambino in età infe- riore a 6 anni compiuti	Due adulti e un bambino in età da 6 a 13 anni compiuti	Tre adulti	Totale
PANE E CERVELLI.....	16.790	34.182	17.005	15.498	14.569	15.480	12.203	13.005	13.710	12.847
-PANE.....	9.195	18.807	9.314	8.066	7.097	8.046	6.386	7.097	7.487	6.917
-PASTA.....	4.022	13.503	4.139	3.846	5.518	3.882	2.929	2.969	3.266	3.029
CARNE.....	46.876	45.530	46.859	44.248	49.963	44.370	34.795	37.998	38.995	36.956
-CARNE BOVINA.....	24.458	25.533	24.471	21.891	30.105	22.066	17.534	18.685	19.134	18.306
-POLLAME.....	5.708	12.824	5.796	7.128	4.716	7.077	5.450	6.164	5.890	5.802
-ALTRE CARNI (ESCLUSI I SALUMI).....	5.799	3.059	5.765	7.476	9.256	7.514	6.090	6.525	7.356	6.541
PESCE.....	2.788	2.571	2.786	4.669	7.343	4.726	3.388	3.609	3.703	3.535
OLII E GRASSI.....	6.410	2.571	6.362	6.908	4.971	6.867	4.913	5.534	5.427	5.264
-OLIO DI OLIVA E DI SEMI.....	3.528	2.148	3.511	4.130	2.905	4.104	2.881	3.102	3.201	3.031
LATTE, FORMAGGI E UOVA.....	19.611	16.046	19.567	17.112	16.583	17.101	14.201	14.002	14.294	14.086
-LATTE.....	5.842	6.934	5.856	5.027	4.978	5.026	4.936	4.367	3.980	4.463
-FORMAGGI.....	10.756	4.825	10.682	9.475	8.921	9.464	7.323	7.514	8.086	7.541
-UOVA.....	3.013	4.287	3.029	2.610	2.684	2.611	1.942	2.121	2.228	2.082
PATATE, FRUTTA E ORTAGGI.....	21.014	9.373	20.870	19.736	18.828	19.717	15.262	16.240	16.302	15.878
-FRUTTA FRESCA E SECCA.....	11.069	5.602	11.001	9.706	9.539	9.703	7.589	8.015	8.069	7.872
ZUCCHERO, CAFFE', THE, CACAO E ALTRI GENERI ALIMENTARI.....	10.430	6.914	10.387	9.280	5.320	9.197	7.364	7.327	7.525	7.348
-ZUCCHERO.....	2.626	1.325	2.612	2.136	1.596	2.125	1.748	1.620	1.888	1.723
-CAFFE', THE E SURROGATI.....	5.527	5.389	5.526	4.971	1.784	4.904	3.717	3.718	3.949	3.755
BEVANDE.....	12.334	9.777	12.303	11.716	8.780	11.653	9.381	8.950	10.221	9.295
-ACQUA MINERALE.....	834	-	824	901	824	899	778	824	846	804
-VINO.....	9.233	9.777	9.240	8.504	7.286	8.478	6.827	6.348	7.735	6.770
CONSUMI ALIMENTARI E BEVANDE.....	136.253	126.964	136.139	129.167	126.357	129.111	101.507	106.665	110.177	105.209
TABACCO.....	16.275	4.295	16.127	8.949	4.820	8.861	6.645	6.302	6.555	6.419
VESTIARIO E CALZATURE.....	66.606	10.441	65.911	42.522	29.015	42.236	33.408	32.751	36.346	33.700
-ARTICOLI CONFEZIONATI.....	28.769	3.863	28.461	16.413	8.385	16.243	12.816	12.810	14.624	13.252
-CALZATURE.....	12.007	-	11.858	5.895	1.907	5.810	4.468	5.084	4.700	4.749
ABITAZIONE.....	67.334	49.794	67.117	44.050	30.902	43.773	33.928	33.749	33.400	33.609
-AFFITTO E SUBAFFITTO.....	35.909	-	35.465	18.015	12.714	17.903	13.577	11.933	9.729	12.054
-VALORE LOCATIVO.....	24.352	43.879	24.594	19.385	16.252	19.319	14.595	15.178	17.841	15.457
-SPESE PER MANUTENZIONE E RIPARAZIONI.....	911	-	899	1.820	241	1.787	2.028	2.461	1.795	2.153
COMBUSTIBILI ED ENERGIA ELETRICA.....	26.650	11.421	26.462	18.264	13.625	18.166	15.935	17.952	14.966	16.301
-ENERGIA ELETRICA.....	8.404	7.642	8.395	5.502	4.024	5.470	5.019	5.147	4.320	4.866
-GAS.....	8.549	-	8.443	5.245	9.007	5.325	4.202	4.519	4.417	4.326
-KEROSENE ED ALTRI COMBUSTIBILI.....	3.096	-	3.058	1.838	-	1.799	2.624	2.002	1.912	2.162
-SPESE PER RISCALDAMENTO CENTRALE.....	5.818	-	5.746	4.620	-	4.522	3.790	5.444	3.682	4.363

Segue Tav. 19 — Valore dei consumi delle famiglie distinte secondo la condizione socio-economica del capo famiglia, l'ampiezza e il tipo

Spesa media mensile per componente — Lire

Segue O — DIPENDENTI - OPERAI E ASSIMILATI - TOTALE

GRUPPI E CATEGORIE DI CONSUMO	1 COMPONENTE			2 COMPONENTI			3 COMPONENTI			
	In età inferiore a 65 anni	In età di 65 anni e più	Totale	Con capo famiglia in età inferiore a 65 anni	Con capo famiglia in età di 65 anni e più	Totale	Due adulti e un bambino in età inferiore a 6 anni compiuti	Due adulti e un bambino in età da 6 a 13 anni compiuti	Tre adulti	Totale
MOBILI, ARTICOLI DI ARREDAMENTO, APPARECCHI, UTENSILERIA E SERVIZI PER LA CASA.....	39.775	11.705	39.430	42.992	14.055	42.378	26.060	29.137	30.458	28.269
-MOBILI IN LEGNO.....	4.295	-	4.242	10.547	-	10.324	4.131	7.510	8.984	6.544
-LENZUOLA, COPERTE E ALTRA BIANCHERIA PER LA CASA.....	1.176	-	1.162	1.558	395	1.534	1.025	1.422	1.359	1.257
-PENTOLE, POSATE E ALTRE STOVIGLIE PER LA CASA.....	1.504	-	1.486	2.007	215	1.969	1.471	1.751	1.184	1.537
-CUCINE, STUFE, SCALDABAGNI.....	125	-	124	793	-	776	925	501	375	608
-FRIGORIFERI.....	-	-	-	1.912	-	1.871	523	218	871	476
-LAVATRICI.....	919	-	908	463	-	453	382	727	502	601
-LAVASTOVIGLIE.....	-	-	-	-	-	-	540	140	326	321
-DETERSIVI E DETERGENTI.....	7.706	9.297	7.726	8.154	5.009	8.087	6.295	6.054	5.761	6.091
-SERVIZI DOMESTICI.....	743	-	734	11	-	11	131	-	38	55
-LAVANDERIA E TINTORIA.....	11.333	2.408	11.222	4.587	2.712	4.547	3.146	3.243	3.433	3.247
SERVIZI SANITARI E SPESE PER LA SALUTE.....	6.893	588	6.816	5.212	2.382	5.152	5.181	3.894	6.135	4.897
-ONORARI MEDICI E SIMILI.....	4.618	-	4.561	2.350	757	2.316	2.293	2.181	3.381	2.540
-MEDICINALI.....	1.484	588	1.473	1.350	1.588	1.355	1.197	1.014	1.048	1.083
TRASPORTI E COMUNICAZIONI.....	101.529	4.397	100.328	58.354	50.699	58.191	56.783	45.860	46.731	49.930
-SCOOTERS E MOTOCICLETTE.....	-	-	-	1.096	-	1.072	133	263	259	211
-BICICLETTE.....	244	-	241	98	-	96	258	246	48	211
-ASSICURAZIONE VEICOLI.....	6.396	-	6.317	4.842	3.047	4.804	2.965	3.212	3.798	3.199
-BENZINA PER VEICOLI.....	38.707	1.952	38.253	30.066	10.781	29.656	26.122	23.224	25.498	24.513
-TRAM, AUTOBUS, TAXI.....	2.845	2.445	2.840	1.348	183	1.324	778	1.407	1.433	1.194
-TELEFONO.....	2.787	-	2.753	2.524	1.887	2.511	1.359	1.878	2.539	1.837
RICREAZIONE, SPETTACOLI, ISTRUZIONE E CULTURA.....	37.178	3.019	36.755	23.679	3.282	23.247	18.280	20.041	20.850	19.479
-GIORNALI E RIVISTE.....	5.899	-	5.826	3.408	963	3.356	2.512	2.796	3.222	2.780
-LIBRI.....	793	-	783	613	-	600	350	1.637	824	967
-TASSE SCOLASTICHE E ALTRE SPESE PER L'ISTRUZIONE.....	409	-	404	126	-	124	492	791	425	583
-APPARECCHI RADIO, TV, GIRADISCHI, REGISTRATORI, DISCHI, FONOCASSETTE.....	5.770	-	5.699	2.974	-	2.911	1.681	2.017	3.983	2.360
-MACCHINE FOTOCINEMATOGRAFICHE, PELLICOLE.....	2.998	-	2.961	1.563	-	1.530	1.872	1.638	969	1.543
-ARTICOLI SPORTIVI E CAMPEGGIO.....	618	-	610	290	-	284	461	116	181	250
-PIANTE E FIORI.....	2.653	611	2.628	3.335	399	3.272	1.614	2.017	1.714	1.781
-GIOCATTOLI.....	1.551	-	1.532	1.793	-	1.755	3.250	1.935	773	2.098
-SERVIZI RICREATIVI.....	9.800	2.408	9.709	4.068	-	3.982	2.593	3.677	4.649	3.522
-ABBONAMENTI RADIO, TV.....	1.870	-	1.846	1.223	1.350	1.226	890	685	870	790
ALTRI BENI E SERVIZI.....	108.293	22.043	107.225	51.013	15.000	50.251	32.753	41.364	47.049	39.475
-DENARO DATO AI FIGLI.....	5.309	-	5.243	4.174	1.311	4.113	643	6.386	9.174	5.023
-SAPONETTE E ARTICOLI IGIENICI.....	6.543	-	6.462	4.486	994	4.412	3.099	3.169	3.743	3.260
-BARBIERE E PARRUCCHIERE.....	13.982	4.552	13.866	9.337	4.210	9.229	5.402	7.311	7.706	6.707
-BORSE E ARTICOLI IN PELLE.....	2.244	-	2.216	933	-	913	402	690	623	559
-ARGENTERIA, GIOIELLI, BIGIOTTEBBIA OROLOGI E SIMILI.....	1.283	-	1.267	1.422	-	1.392	1.011	775	1.497	1.032
-ARTICOLI DI CANCELLERIA.....	854	-	843	635	19	622	427	2.414	475	1.226
-ALBERGHI, PENSIONI, GITE E VIAGGI	73.088	11.193	72.322	25.504	6.663	25.105	17.307	17.909	20.392	18.215
-DI CUI: PASTI E CONSUMAZIONI FUORI CASA.....	69.309	11.193	68.590	21.009	6.663	20.704	15.889	14.683	15.049	15.166
CONSUMI NON ALIMENTARI	470.533	117.703	466.171	295.035	163.780	292.255	228.973	231.050	242.490	232.079
TOTALE CONSUMI	606.786	244.667	602.310	424.202	290.137	421.366	330.480	337.715	352.667	337.288

Segue Tav. 19 — Valore dei consumi delle famiglie distinte secondo la condizione socio-economica del capo famiglia, l'ampiezza e il tipo

Spesa media mensile per componente — Lire

Segue O — DIPENDENTI - OPERAI E ASSIMILATI - TOTALE

GRUPPI E CATEGORIE DI CONSUMO	4 COMPONENTI					5 COMPONENTI			6 E PIÙ COMPO- NENTI	TOTALE
	Due adulti e due bam- bini in età inferiore a 6 anni compiuti	Due adulti, un bambino in età inferiore a 6 anni compiuti e un bam- bino in età da 6 a 13 anni compiuti	Due adulti e due bam- bini in età da 6 a 13 anni compiuti	Quattro adulti	Totale	Due adulti e tre bam- bini in età da 6 a 13 anni compiuti	Cinque adulti	Totale		
PANE E CEREALI.....	10.530	11.500	12.233	12.593	11.949	11.718	12.942	11.445	10.979	12.187
-PANE.....	5.561	5.903	6.324	6.997	6.637	6.944	6.950	6.519	6.422	6.773
-PASTA.....	2.609	2.802	2.891	3.130	2.864	2.824	3.349	2.811	2.830	2.975
CARNE.....	24.929	31.449	31.112	34.080	31.484	27.821	32.255	27.152	22.912	31.324
-CARNE BOVINA.....	12.225	16.524	15.477	16.009	15.594	13.407	16.549	13.285	11.046	15.449
-POLLAME.....	3.922	5.092	4.868	5.170	4.891	5.012	4.559	4.559	3.811	4.991
-ALTRE CARNI (ESCLUSI I SALUMI).....	4.788	5.117	5.601	7.593	5.968	5.416	6.030	5.114	4.795	5.806
PESCE.....	3.783	3.643	3.284	3.930	3.451	3.507	3.879	3.476	3.645	3.596
OLII E GRASSI.....	3.621	4.561	4.760	4.494	4.514	3.965	3.566	4.007	3.376	4.557
-OLIO DI OLIVA E DI SEMI.....	2.174	3.017	2.974	2.978	2.834	2.515	2.352	2.679	2.428	2.872
LATTE, FORMAGGI E UOVA.....	10.948	11.801	12.038	11.832	11.898	11.394	10.509	10.659	9.333	12.121
-LATTE.....	4.416	4.236	4.006	3.567	4.037	3.837	3.313	3.618	3.182	3.980
-FORMAGGI.....	4.719	5.850	6.082	6.244	5.968	5.765	5.451	5.367	4.503	6.230
-UOVA.....	1.813	1.715	1.950	2.021	1.893	1.792	1.745	1.674	1.648	1.911
PATATE, FRUTTA E ORTAGGI.....	11.827	12.901	13.204	12.594	13.020	11.710	12.749	11.900	9.900	13.423
-FRUTTA FRESCA E SECCA.....	6.090	6.523	6.387	6.131	6.416	5.467	5.640	5.668	4.667	6.553
ZUCCHERO, CAFFÈ, THE, CACAO E ALTRI GENERI ALIMENTARI.....	5.772	6.006	6.034	5.934	5.984	5.741	5.351	5.193	4.244	6.086
-ZUCCHERO.....	1.381	1.420	1.505	1.447	1.446	1.343	1.547	1.343	1.105	1.487
-CAFFÈ, THE E SUBROGATI.....	2.962	2.879	3.013	3.158	3.062	3.094	2.769	2.610	2.175	3.121
BEVANDE.....	5.802	6.162	7.139	7.805	6.902	5.622	6.212	5.980	4.897	7.275
-ACQUA MINERALE.....	597	443	631	489	552	428	696	404	301	558
-VINO.....	3.903	4.348	5.082	5.550	4.960	3.888	4.178	4.261	3.698	5.286
CONSUMI ALIMENTARI E BEVANDE.....	77.212	88.023	89.804	93.262	89.202	81.478	87.463	79.812	69.286	90.569
TABACCO.....	4.659	4.649	4.466	7.095	4.930	3.522	5.925	4.186	3.845	5.335
VESTITARIO E CALZATURE.....	24.602	26.911	28.814	31.145	28.650	23.421	31.037	22.731	19.644	28.337
-ARTICOLI CONFEZIONATI.....	9.803	10.769	12.151	14.535	12.264	10.472	14.840	9.233	8.353	11.632
-CALZATURE.....	3.500	4.457	4.896	5.219	4.649	3.814	5.852	3.871	3.526	4.484
ABITAZIONE.....	23.227	26.473	26.234	27.151	26.414	18.005	31.925	21.666	14.356	26.565
-AFFITTO E SUBAFFITTO.....	11.220	9.112	8.817	5.267	8.660	6.408	3.159	5.645	4.395	9.014
-VALORE LOCATIVO.....	9.437	12.640	12.865	15.766	13.120	8.864	16.642	11.485	7.980	12.941
-SPESE PER MANUTENZIONE E RIPARAZIONI.....	473	2.332	1.470	3.410	1.767	646	10.576	2.351	896	1.800
COMBUSTIBILI ED ENERGIA ELETRICA.....	9.611	10.314	12.397	14.928	12.122	11.563	14.222	11.430	6.386	12.451
-ENERGIA ELETRICA.....	3.591	4.078	4.159	4.056	4.132	3.332	3.427	3.648	2.459	4.035
-GAS.....	2.714	3.477	3.335	4.574	3.454	2.230	2.849	2.794	1.736	3.391
-KEROSENE ED ALTRI COMBUSTIBILI.....	653	918	1.460	1.109	1.425	1.273	5.908	1.753	617	1.551
-SPESE PER RISCALDAMENTO CENTRALE.....	1.816	1.186	2.986	3.905	2.341	3.613	1.160	2.429	977	2.747

Segue Tav. 19 — Valore dei consumi delle famiglie distinte secondo la condizione socio-economica del capo famiglia, l'ampiezza e il tipo

Spesa media mensile per componente — Lire

Segue O — DIPENDENTI - OPERAI E ASSIMILATI - TOTALE

GRUPPI E CATEGORIE DI CONSUMO	4 COMPONENTI					5 COMPONENTI			6 E PIÙ COMPONENTI	TOTALE
	Due adulti e due bambini in età inferiore a 6 anni compiuti	Due adulti, un bambino in età inferiore a 6 anni compiuti e un bambino in età da 6 a 13 anni compiuti	Due adulti e due bambini in età da 6 a 13 anni compiuti	Quattro adulti	Totale	Due adulti e tre bambini in età da 6 a 13 anni compiuti	Cinque adulti	Totale		
MOBILI, ARTICOLI DI ARREDAMENTO, APPARECCHI, UTENSILERIA E SERVIZI PER LA CASA.....	17.560	22.421	30.571	21.634	24.907	15.973	16.647	17.224	13.677	23.451
-MOBILI IN LEGNO.....	2.854	5.483	10.809	3.226	7.042	1.939	1.691	3.743	2.531	5.616
-LENZUOLA, COFETTE E ALTRA BIANCHERIA PER LA CASA.....	579	1.264	847	2.604	1.234	900	1.233	981	869	1.140
-PENTOLE, POSATE E ALTRE STOVIGLIE PER LA CASA.....	1.298	1.830	1.569	1.177	1.411	638	1.925	819	1.157	1.309
-CUCINE, STUPE, SCALDABAGNI.....	294	21	356	490	313	329	-	167	312	377
-FRIGORIFERI.....	-	543	672	371	389	-	-	126	666	509
-LAVATRICI.....	677	444	623	1.220	594	548	875	321	86	438
-LAVASTOVIGLIE.....	-	-	157	-	60	36	-	19	244	136
-DETERSIVI E DETERGENTI.....	4.633	4.606	4.881	4.546	4.921	4.837	3.679	4.187	3.275	4.986
-SERVIZI DOMESTICI.....	78	-	163	-	92	76	-	22	34	61
-LAVANDERIA E TINTORIA.....	1.875	2.169	2.348	2.795	2.350	1.598	2.321	1.693	1.550	2.539
SERVIZI SANITARI E SPESE PER LA SALUTE.....	5.371	5.726	2.951	2.519	4.055	1.854	3.562	2.409	1.252	3.490
-ONORARI MEDICI E SIMILI.....	4.164	2.161	1.717	697	2.225	1.118	275	1.047	591	1.781
-MEDICINALI.....	787	894	808	859	801	478	1.126	679	477	826
TRASPORTI E COMUNICAZIONI.....	32.338	32.146	35.923	41.484	36.709	19.693	34.934	29.196	19.478	37.228
-SCOOTERS E MOTOCICLETTE.....	-	929	191	-	302	386	-	574	896	503
-BICICLETTE.....	96	258	138	-	140	-	-	66	68	124
-ASSICURAZIONE VEICOLI.....	2.363	2.283	2.374	2.133	2.473	915	1.283	1.727	1.511	2.519
-BENZINA PER VEICOLI.....	16.020	18.306	18.358	20.770	18.845	12.701	20.617	14.061	9.885	18.461
-TRAN, AUTOBUS, TAXI.....	854	713	1.134	978	1.053	919	804	890	743	1.036
-TELEFONO.....	682	1.129	1.167	1.538	1.189	502	1.684	883	779	1.307
RICREAZIONE, SPETTACOLI, ISTRUZIONE E CULTURA.....	14.398	15.325	15.263	17.635	15.991	11.917	17.573	12.138	9.209	15.495
-GIORNALI E RIVISTE.....	1.564	2.152	1.807	2.645	1.951	1.350	2.242	1.453	967	1.999
-LIBRI.....	432	789	1.746	1.243	1.241	1.200	1.114	1.108	968	1.050
-TASSE SCOLASTICHE E ALTRE SPESE PER L'ISTRUZIONE.....	545	702	442	761	682	674	-	678	309	546
-APPARECCHI RADIO, TV, GIRADISCHI, REGISTRATORI, DISCHI, FONOCASSETTE.....	1.273	2.063	2.727	3.449	2.295	1.458	1.382	1.509	1.178	2.030
-MACCHINE FOTOCINEMATOGRAFICHE, PELLICOLE.....	984	1.016	735	750	934	431	622	558	555	987
-ARTICOLI SPORTIVI E CAMPEGGIO.....	134	243	194	137	192	193	821	153	42	181
-PIANTE E FIORI.....	1.560	907	901	1.350	1.122	880	1.102	871	590	1.292
-GIOCATTOLE.....	4.008	2.511	1.073	126	1.661	1.034	2.453	1.091	737	1.469
-SERVIZI RICREATIVI.....	1.349	2.017	2.802	4.024	2.849	1.864	3.129	2.200	1.727	2.826
-ABBONAMENTI RADIO, TV.....	597	749	661	1.045	650	778	49	623	356	679
ALTRI BENI E SERVIZI.....	19.114	26.476	31.160	36.252	30.010	19.569	34.398	25.257	18.154	31.393
-DENARO DATO AI FIGLI.....	641	2.035	6.446	9.746	6.112	5.543	11.032	6.532	5.350	5.666
-SAPONETTE E ARTICOLI IGIENICI.....	2.777	2.170	2.749	3.209	2.613	1.602	3.076	2.015	1.713	2.645
-BARBIERE E PARRUCCHIERE.....	3.647	4.736	4.635	6.029	4.778	3.489	4.964	3.821	2.931	5.102
-BORSE E ARTICOLI IN PELLE.....	312	399	271	458	335	380	778	328	168	419
-ARGENTERIA, GIOIELLI, BIGIOTTERIA OROLOGI E SIMILI.....	1.315	1.133	568	517	977	327	-	383	640	837
-ARTICOLI DI CANCELLERIA.....	589	1.958	1.857	503	1.406	1.762	294	1.240	1.000	1.192
-ALBERGHI, PENSIONI, GITE E VIAGGI DI CUI: PASTI E CONSUMAZIONI FUORI CASA.....	8.084	12.142	12.935	13.498	11.864	4.956	10.648	9.206	4.905	13.179
-DI CUI: PASTI E CONSUMAZIONI FUORI CASA.....	7.986	9.870	11.447	12.765	10.559	4.848	7.829	7.727	4.826	11.429
CONSUMI NON ALIMENTARI	150.880	170.441	187.779	199.843	183.848	125.517	190.223	146.237	106.001	183.745
TOTALE CONSUMI	228.092	258.464	277.583	293.105	273.050	206.995	277.686	226.049	175.287	274.314

Segue Tav. 19 — Valore dei consumi delle famiglie distinte secondo la condizione socio-economica del capo famiglia, l'ampiezza e il tipo

Spesa media mensile per componente — Lire

P — DIPENDENTI - TOTALE

GRUPPI E CATEGORIE DI CONSUMO	1 COMPONENTE			2 COMPONENTI			3 COMPONENTI			
	In età inferiore a 65 anni	In età di 65 anni e più	Totale	Con capo famiglia in età inferiore a 65 anni	Con capo famiglia in età di 65 anni e più	Totale	Due adulti e un bambino in età in- feriore a 6 anni compiuti	Due adulti e un bambino in età da 6 a 13 anni compiuti	Tre adulti	Totale
PANE E CEREALI.....	16.787	25.458	16.883	14.675	14.627	14.675	11.948	12.772	13.275	12.542
-PANE.....	8.962	13.548	9.012	7.597	7.401	7.593	6.125	6.880	7.215	6.649
-PASTA.....	4.029	9.209	4.086	3.621	4.651	3.642	2.899	2.954	3.166	2.985
CARNE.....	49.232	45.026	49.187	44.421	50.956	44.552	34.870	37.544	38.869	36.636
-CARNE BOVINA.....	25.891	23.564	25.866	22.708	28.814	22.830	18.211	19.299	19.673	18.870
-POLLAME.....	6.199	9.870	6.239	6.659	4.558	6.618	5.245	5.791	5.785	5.551
-ALTRE CARNI (ESCLUSI I SALUMI).....	5.912	4.782	5.900	7.132	10.813	7.205	5.665	5.942	6.761	5.976
PESCE.....	3.916	2.137	3.697	5.193	7.124	5.231	3.750	3.966	4.163	3.912
OLII E GRASSI.....	6.823	4.030	6.793	6.974	4.997	6.936	5.078	5.508	5.818	5.373
-OLIO DI OLIVA E DI SEMI.....	3.848	3.194	3.841	4.382	3.047	4.356	3.036	3.232	3.610	3.212
LATTE, FORMAGGI E UOVA.....	21.963	17.010	21.909	17.154	17.411	17.159	14.635	14.143	14.240	14.305
-LATTE.....	6.361	4.732	6.343	4.889	4.038	4.872	5.011	4.399	4.006	4.547
-FORMAGGI.....	12.294	8.126	12.249	9.768	11.203	9.796	7.718	7.623	8.004	7.701
-UOVA.....	3.308	4.152	3.317	2.497	2.170	2.491	1.906	2.121	2.230	2.057
PATATE, FRUTTA E ORTAGGI.....	24.356	16.218	24.267	20.344	19.551	20.328	15.791	16.870	17.075	16.457
-FRUTTA FRESCA E SECCA.....	13.235	7.918	13.177	10.210	10.021	10.206	7.937	8.376	8.555	8.231
ZUCCHERO, CAFFE', THE, CACAO E ALTRI GENERI ALIMENTARI.....	11.434	8.068	11.398	8.927	7.900	8.906	7.367	7.128	7.666	7.308
-ZUCCHERO.....	2.491	1.142	2.477	1.915	1.693	1.910	1.594	1.511	1.780	1.597
-CAFFE', THE E SURROGATI.....	6.148	6.677	6.153	4.873	3.108	4.838	3.813	3.649	4.117	3.801
BEVANDE.....	12.886	6.960	12.822	11.691	30.887	12.073	8.913	8.829	9.801	8.946
-ACQUA MINERALE.....	1.134	-	1.122	940	792	937	841	802	884	828
-VINO.....	7.967	6.194	7.948	8.062	28.986	8.478	6.196	6.138	7.274	6.312
CONSUMI ALIMENTARI E BEVANDE.....	147.397	124.907	147.156	129.379	153.453	129.860	102.352	106.760	110.907	105.479
TABACCO.....	17.425	2.447	17.263	9.327	5.518	9.251	6.499	6.264	6.694	6.386
VESTITARIO E CALZATURE.....	84.484	21.487	83.802	52.850	82.836	53.445	39.617	37.030	40.919	38.800
-ARTICOLI CONFEZIONATI.....	37.901	4.085	37.535	21.156	30.982	21.351	17.451	14.836	16.991	16.309
-CALZATURE.....	14.784	8.323	14.714	7.646	7.582	7.644	5.478	5.886	5.592	5.649
ABITAZIONE.....	84.254	58.225	83.971	54.389	73.527	54.770	38.774	42.110	38.996	40.022
-AFFITTO E SUBAFFITTO.....	37.667	293	37.261	20.501	8.979	20.272	14.775	14.106	10.457	13.611
-VALORE LOCATIVO.....	31.717	47.937	31.893	23.603	34.940	23.829	16.774	16.863	20.474	17.515
-SPESE PER MANUTENZIONE E RIPARAZIONI.....	2.507	-	2.480	2.625	14.831	2.868	2.029	4.823	1.660	3.026
COMBUSTIBILI ED ENERGIA ELETTICA.....	28.313	14.215	28.162	18.911	15.697	18.846	16.043	16.522	16.675	16.212
-ENERGIA ELETTICA.....	10.484	11.811	10.499	5.857	5.280	5.845	5.149	5.260	4.627	5.048
-GAS.....	6.782	251	6.711	4.910	9.779	5.006	4.317	4.338	4.209	4.237
-KEROSENE ED ALTRI COMBUSTIBILI.....	2.851	-	2.821	1.872	288	1.841	2.431	1.508	2.367	2.003
-SPESE PER RISCALDAMENTO CENTRALE.....	7.653	-	7.570	5.580	-	5.469	3.497	4.856	4.899	4.342

Segue Tav. 19 — Valore dei consumi delle famiglie distinte secondo la condizione socio-economica del capo famiglia, l'ampiezza e il tipo

Spesa media mensile per componente — Lire

Segue P — DIPENDENTI - TOTALE

GRUPPI E CATEGORIE DI CONSUMO	1 COMPONENTE			2 COMPONENTI			3 COMPONENTI			
	In età inferiore a 65 anni	In età di 65 anni e più	Totale	Con capo famiglia in età inferiore a 65 anni	Con capo famiglia in età di 65 anni e più	Totale	Due adulti e un bambino in età inferiore a 6 anni compiuti	Due adulti e un bambino in età da 6 a 13 anni compiuti	Tre adulti	Totale
MOBILI, ARTICOLI DI ARREDAMENTO, APPARECCHI, UTENSILERIA E SERVIZI PER LA CASA.....	42.031	11.301	41.699	41.705	39.733	41.665	26.938	29.971	29.915	28.709
-MOBILI IN LEGNO.....	2.240	-	2.216	8.886	692	8.723	3.888	7.558	7.989	6.146
-LENZUOLA, COPEPTE E ALTRA BIANCHERIA PER LA CASA.....	1.543	-	1.526	1.488	2.121	1.500	1.207	1.337	1.421	1.294
-PENTOLE, POSATE E ALTRE STOVIGLIE PER LA CASA.....	1.683	638	1.671	1.931	498	1.903	1.652	1.531	1.434	1.554
-CUCINE, STUPE, SCALDABAGNI.....	129	-	128	544	-	533	587	608	543	575
-FRIGORIFERI.....	818	-	810	1.336	-	1.309	354	275	584	363
-LAVABIANCHERIA.....	458	-	453	616	-	603	560	536	550	571
-LAVASTOVIGLIE.....	-	-	-	267	-	262	290	286	212	265
-DETERSIVI E DETERGENTI.....	7.792	7.556	7.780	7.577	9.298	7.612	6.082	6.015	5.823	6.002
-SERVIZI DOMESTICI.....	2.915	-	2.884	530	10.168	722	548	387	449	469
-LAVANDERIA E TINTORIA.....	12.959	2.349	12.844	4.890	2.904	4.850	3.522	3.597	3.531	3.558
SERVIZI SANITARI E SPESE PER LA SALUTE.....	12.016	4.319	11.932	6.572	2.660	6.493	4.791	4.619	5.869	4.956
-ONORARI MEDICI E SIMILI.....	9.022	2.607	8.952	3.584	1.022	3.533	2.188	2.761	2.939	2.593
-MEDICINALI.....	1.750	1.712	1.750	1.447	1.616	1.450	1.306	1.092	1.112	1.194
TRASPORTI E COMUNICAZIONI.....	103.133	24.466	102.279	76.585	65.196	76.358	61.359	49.718	52.903	54.551
-SCOOTERS E MOTOCICLETTE.....	-	-	-	908	-	890	231	173	379	234
-BICICLETTE.....	122	-	120	162	-	158	284	211	41	205
-ASSICURAZIONE VEICOLI.....	6.884	4.785	6.861	5.744	1.799	5.666	4.468	3.478	3.495	3.781
-BENZINA PER VEICOLI.....	44.815	3.026	44.362	34.509	34.120	34.502	29.312	25.554	27.593	27.143
-TRAM, AUTOBUS, TAXI.....	4.156	1.420	4.126	1.601	356	1.576	827	1.426	1.630	1.241
-TELEFONO.....	5.494	522	5.440	3.409	6.583	3.472	2.143	2.609	2.840	2.454
RICREAZIONE, SPETTACOLI, ISTRUZIONE E CULTURA.....	50.826	6.843	50.349	30.847	11.392	30.460	22.368	23.103	22.400	22.543
-GIORNALI E RIVISTE.....	8.585	1.610	8.509	4.632	3.390	4.607	3.067	3.405	3.464	3.276
-LIBRI.....	3.422	392	3.389	1.796	940	1.779	943	1.971	1.668	1.493
-TASSE SCOLASTICHE E ALTRE SPESE PER L'ISTRUZIONE.....	318	-	314	658	-	645	471	1.115	1.090	869
-APPARECCHI RADIO, TV, GIRADISCHI, REGISTRATORI, DISCHI, FONOCASSETTE.....	6.082	-	6.016	4.717	186	4.627	2.683	2.280	3.643	2.729
-MACCHINE FOTOCINEMATOGRAFICHE, PELLICOLE.....	4.398	-	4.351	2.200	1.155	2.179	2.103	1.806	1.111	1.745
-ARTICOLI SPORTIVI E CAMPEGGIO.....	578	-	572	364	-	357	469	377	247	375
-PIANTE E FIORI.....	4.347	3.469	4.338	3.797	2.063	3.763	1.899	2.056	1.993	1.977
-GIOCATTOLE.....	2.717	-	2.687	1.634	-	1.602	3.578	2.049	749	2.323
-SERVIZI RICREATIVI.....	13.993	1.372	13.856	5.597	574	5.497	3.344	4.332	4.653	3.993
-ABBONAMENTI RADIO, TV.....	1.718	-	1.700	1.228	797	1.219	1.021	808	964	907
ALTRI BENI E SERVIZI.....	127.852	36.874	126.867	67.231	38.779	66.664	39.900	47.715	51.124	45.347
-DENARO DATO AI FIGLI.....	3.658	-	3.618	4.089	2.477	4.057	624	5.776	10.809	4.907
-SAPONETTE E ARTICOLI IGIENICI.....	9.424	475	9.327	5.130	4.175	5.111	3.727	3.628	3.923	3.709
-BARBIERE E PARRUCCHIERE.....	17.154	9.881	17.076	10.582	10.779	10.586	6.112	7.794	8.394	7.244
-BORSE E ARTICOLI IN PELLE.....	2.754	-	2.724	1.530	1.543	1.530	587	915	770	747
-ARGENTERIA, GIOIELLI, BIGIOTTERIA OROLOGI E SIMILI.....	1.441	-	1.426	3.464	-	3.395	1.159	936	1.711	1.175
-ARTICOLI DI CANCELLERIA.....	1.158	383	1.150	847	569	841	584	2.225	598	1.248
-ALBERGHI, PENSIONI, GITE E VIAGGI -DI CUI: PASTI E CONSUMAZIONI FUORI CASA.....	87.194	22.547	86.493	36.830	16.159	36.419	23.208	23.179	21.338	22.789
CONSUMI NON ALIMENTARI	550.334	180.177	546.324	358.417	335.338	357.952	256.289	257.052	265.495	257.526
TOTALE CONSUMI	697.731	305.084	693.480	487.796	488.791	487.812	358.641	363.812	376.402	363.005

Segue Tav. 19 — Valore dei consumi delle famiglie distinte secondo la condizione socio-economica del capo famiglia, l'ampiezza e il tipo

Spesa media mensile per componente — Lire

Segue P — DIPENDENTI - TOTALE

GRUPPI E CATEGORIE DI CONSUMO	4 COMPONENTI					5 COMPONENTI			6 E PIÙ COMPONENTI	TOTALE
	Due adulti e due bambini in età inferiore a 6 anni compiuti	Due adulti, un bambino in età inferiore a 6 anni compiuti e un bambino in età da 6 a 13 anni compiuti	Due adulti e due bambini in età da 6 a 13 anni compiuti	Quattro adulti	Totale	Due adulti e tre bambini in età da 6 a 13 anni compiuti	Cinque adulti	Totale		
PANE E CEREALI.....	10.402	11.361	12.205	12.212	11.816	11.584	12.508	11.405	10.831	12.072
-PANE.....	5.361	5.960	6.740	6.663	6.438	6.735	6.740	6.431	6.221	6.590
-PASTA.....	2.570	2.701	2.909	3.030	2.830	2.800	3.207	2.782	2.806	2.940
CARNE.....	27.115	30.569	32.173	34.159	32.154	28.802	32.340	28.700	23.726	32.529
-CARNE BOVINA.....	14.027	15.938	16.212	16.663	16.277	13.999	15.838	14.331	11.499	16.464
-POLLAME.....	3.785	4.656	4.893	5.299	4.884	5.096	5.161	4.713	3.904	5.020
-ALTRE CARNI (ESCLUSI I SALUMI).....	4.676	4.952	5.569	6.651	5.672	5.530	6.541	5.305	4.906	5.683
PESCE.....	4.044	3.835	3.759	4.193	3.821	3.743	3.727	3.493	3.577	3.858
OLII E GRASSI.....	4.229	4.624	4.733	5.339	4.673	3.845	3.439	4.107	3.457	4.759
-OLIO DI OLIVA E DI SEMI.....	2.738	3.002	2.984	3.687	2.985	2.365	2.225	2.708	2.427	3.025
LATTE, FORMAGGI E UOVA.....	11.833	12.312	12.451	11.953	12.349	11.561	10.808	11.261	9.555	12.716
-LATTE.....	4.733	4.328	4.072	3.517	4.139	3.905	3.454	3.781	3.232	4.122
-FORMAGGI.....	5.376	6.218	6.410	6.471	6.316	5.862	5.558	5.730	4.638	6.650
-UOVA.....	1.724	1.766	1.969	1.965	1.894	1.794	1.796	1.750	1.685	1.944
PATATE, FRUTTA E ORTAGGI.....	12.578	13.656	14.086	13.926	13.876	12.354	12.635	12.396	10.224	14.327
-FRUTTA FRESCA E SECCA.....	6.555	6.898	7.032	6.903	6.941	5.860	5.712	6.028	4.886	7.118
ZUCCHERO, CAFFÈ, THE, CACAO E ALTRI GENERI ALIMENTARI.....	5.879	6.446	6.068	6.269	6.128	5.520	5.075	5.298	4.483	6.303
-ZUCCHERO.....	1.437	1.472	1.431	1.426	1.430	1.305	1.322	1.309	1.155	1.460
-CAFFÈ, THE E SURROGATI.....	2.863	2.935	2.987	3.319	3.035	2.824	2.605	2.617	2.256	3.211
BEVANDE.....	6.158	6.585	7.101	8.132	7.028	5.418	6.223	5.877	5.002	7.446
-ACQUA MINERALE.....	627	575	641	527	599	469	631	434	308	611
-VINO.....	4.075	4.423	5.038	5.717	4.899	3.843	4.009	4.200	3.746	5.256
CONSUMI ALIMENTARI E BEVANDE.....	82.238	89.388	92.576	96.183	91.845	82.827	86.755	82.537	70.855	94.010
TABACCO.....	4.946	4.782	4.615	6.799	5.078	3.518	6.033	4.406	3.874	5.611
VESTITARIO E CALZATURE.....	27.102	30.168	31.727	34.833	31.298	24.180	29.871	25.426	22.086	33.167
-ARTICOLI CONFEZIONATI.....	11.356	12.253	13.947	16.700	13.688	10.074	14.196	10.646	9.315	14.056
-CALZATURE.....	3.995	4.993	5.127	5.721	4.971	4.127	5.761	4.401	3.839	5.226
ABITAZIONE.....	27.646	32.100	31.652	32.925	31.658	23.543	31.700	25.663	16.623	32.893
-AFFITTO E SUBAFFITTO.....	11.719	9.716	10.128	6.977	9.614	6.852	5.450	6.020	4.642	10.409
-VALORE LOCATIVO.....	11.209	14.515	15.234	17.586	15.075	12.567	16.233	14.021	9.353	15.562
-SPESE PER MANUTENZIONE E RIPARAZIONI.....	1.536	4.084	1.391	2.527	2.333	733	7.461	2.228	1.125	2.334
COMBUSTIBILI ED ENERGIA ELETTRICA.....	10.257	11.218	13.199	16.090	12.939	11.375	10.803	11.287	7.170	13.230
-ENERGIA ELETTRICA.....	3.729	3.988	4.727	4.318	4.443	3.883	3.211	3.832	2.754	4.422
-GAS.....	2.912	3.514	3.450	3.896	3.466	2.308	2.276	2.948	1.817	3.472
-KEROSENE ED ALTRI COMBUSTIBILI.....	845	1.189	1.208	3.677	1.659	1.043	3.948	1.463	635	1.578
-SPESE PER RISCALDAMENTO CENTRALE.....	2.219	2.103	3.380	3.404	2.816	3.229	785	2.328	1.395	3.152

Segue Tav. 19 — Valore dei consumi delle famiglie distinte secondo la condizione socio-economica del capo famiglia, l'ampiezza e il tipo

Spesa media mensile per componente — Lire

Segue P — DIPENDENTI - TOTALE

GRUPPI E CATEGORIE DI CONSUMO	4 COMPONENTI					5 COMPONENTI			6 E PIÙ COMPONENTI	TOTALE
	Due adulti e due bambini in età inferiore a 6 anni compiuti	Due adulti, un bambino in età inferiore a 6 anni compiuti e un bambino in età da 6 a 13 anni compiuti	Due adulti e due bambini in età da 6 a 13 anni compiuti	Quattro adulti	Totale	Due adulti e tre bambini in età da 6 a 13 anni compiuti	Cinque adulti	Totale		
MOBILI, ARTICOLI DI ARREDAMENTO, APPARECCHI, UTENSILERIA E SERVIZI PER LA CASA.....	23.461	24.766	29.212	34.723	27.008	22.673	15.768	21.225	14.734	25.852
- MOBILI IN LEGNO.....	7.393	5.649	9.983	15.785	8.301	8.117	1.125	5.892	2.897	6.446
- LENZUOLA, COPERTE E ALTRA BIANCHERIA PER LA CASA.....	640	1.213	861	2.015	1.209	999	958	1.141	1.037	1.218
- PENTOLE, POSATE E ALTRE STOVIGLIE PER LA CASA.....	1.487	1.739	1.282	1.160	1.396	562	1.713	938	1.142	1.350
- CUCINE, STUFE, SCALDABAGNI.....	377	88	335	382	288	307	79	145	372	356
- FRIGORIFERI.....	75	367	486	410	381	245	-	213	500	446
- LAVATRICI.....	388	545	420	1.006	508	573	581	369	259	464
- LAVASTOVIGLIE.....	-	129	90	-	58	23	-	13	183	131
- DETERSIVI E DETERGENTI.....	4.867	4.745	4.892	4.815	4.950	4.615	3.762	4.276	3.293	5.074
- SERVIZI DOMESTICI.....	634	266	454	70	386	387	568	318	146	425
- LAVANDERIA E TINTORIA.....	2.089	2.430	2.548	3.058	2.564	1.871	2.621	2.006	1.642	2.902
SERVIZI SANITARI E SPESE PER LA SALUTE.....	4.948	4.678	3.812	3.043	4.419	2.197	2.734	3.229	1.763	4.201
- ONORARI MEDICI E SIMILI.....	3.364	1.990	2.430	1.300	2.346	1.315	200	1.400	885	2.203
- MEDICINALI.....	822	905	816	879	826	543	905	721	488	905
TRASPORTI E COMUNICAZIONI.....	36.569	41.222	40.028	48.724	41.773	23.058	41.883	34.421	22.608	44.210
- SCOOTERS E MOTOCICLETTE.....	-	668	217	338	347	350	-	404	672	421
- BICICLETTE.....	113	176	304	-	274	44	-	175	68	195
- ASSICURAZIONE VEICOLI.....	2.784	3.194	2.718	2.636	2.947	1.110	1.607	1.994	1.925	3.085
- BENZINA PER VEICOLI.....	20.747	19.968	19.359	21.633	20.537	14.616	19.782	16.051	11.504	21.346
- TRAM, AUTOBUS, TAXI.....	765	757	1.118	1.202	1.071	1.054	836	1.062	795	1.159
- TELEFONO.....	1.165	1.557	1.903	2.424	1.828	889	1.315	1.375	1.080	1.965
RICREAZIONE, SPETTACOLI, ISTRUZIONE E CULTURA.....	16.847	18.319	19.415	18.393	18.899	14.027	17.694	14.950	10.799	19.207
- GIORNALI E RIVISTE.....	1.951	2.686	2.355	2.840	2.445	1.610	2.397	1.739	1.139	2.578
- LIBRI.....	497	1.613	2.673	1.600	1.882	1.972	1.505	1.691	1.100	1.654
- TASSE SCOLASTICHE E ALTRE SPESE PER L'ISTRUZIONE.....	664	949	894	1.063	998	756	44	1.032	569	870
- APPARECCHI RADIO, TV, GRADISCHI, REGISTRATORI, DISCHI, FONOCASSETTE.....	1.469	1.989	2.772	2.606	2.345	1.983	2.184	1.931	1.487	2.471
- MACCHINE FOTOCINEMATOGRAFICHE, PELLICOLE.....	1.376	1.138	945	1.022	1.098	418	588	757	562	1.241
- ARTICOLI SPORTIVI E CAMPEGGIO.....	93	278	326	214	260	215	546	171	59	251
- PIANTE E FIORI.....	1.694	1.344	1.277	1.568	1.413	1.099	1.068	1.063	706	1.609
- GIOCATTOLE.....	3.746	3.260	1.298	234	1.873	1.201	1.631	1.362	892	1.718
- SERVIZI RICREATIVI.....	2.435	2.485	3.573	4.330	3.410	2.153	4.190	2.502	2.091	3.511
- ABBONAMENTI RADIO, TV.....	757	716	771	872	704	756	59	629	327	738
ALTRI BENI E SERVIZI.....	23.877	30.756	34.096	42.109	34.158	23.397	34.580	29.509	20.701	37.998
- DENARO DATO AI FIGLI.....	1.114	1.892	6.488	11.927	6.556	6.168	10.269	7.387	5.699	5.957
- SAPONETTE E ARTICOLI IGIENICI.....	2.907	2.861	2.922	3.614	2.955	1.777	2.864	2.152	1.923	3.097
- BARBIERE E PARRUCCHIERE.....	4.303	5.409	5.151	6.321	5.359	3.867	5.359	4.321	3.260	5.895
- BOBSE E ARTICOLI IN PELLE.....	502	483	626	1.097	637	463	766	526	233	688
- ARGENTERIA, GIOIELLI, BIGICTFERIA OROLOGI E SIMILI.....	1.009	1.174	752	607	1.049	578	129	835	645	1.175
- ARTICOLI DI CANCELLERIA.....	588	1.948	1.914	676	1.480	1.777	482	1.390	1.119	1.296
- ALBERGHI, PENSIONI, GITE E VIAGGI	11.481	14.441	14.210	15.174	13.886	6.980	11.874	10.911	5.934	17.207
- DI CUI: PASTI E CONSUMAZIONI FUORI CASA.....	11.290	11.734	12.752	12.383	12.206	6.350	9.860	9.095	5.363	14.697
CONSUMI NON ALIMENTARI	175.653	198.009	207.756	237.639	207.230	147.968	191.066	170.116	120.358	216.369
TOTALE CONSUMI	257.891	287.397	300.332	333.822	299.075	230.795	277.821	252.653	191.213	310.379

Segue Tav. 19 — Valore dei consumi delle famiglie distinte secondo la condizione socio-economica del capo famiglia, l'ampiezza e il tipo

Spesa media mensile per componente — Lire

Q — COMPLESSO CONDIZIONI PROFESSIONALI - AGRICOLTURA

GRUPPI E CATEGORIE DI CONSUMO	1 COMPONENTE			2 COMPONENTI			3 COMPONENTI			
	In età inferiore a 65 anni	In età di 65 anni e più	Totale	Con capo famiglia in età inferiore a 65 anni	Con capo famiglia in età di 65 anni e più	Totale	Due adulti e un bambino in età inferiore a 6 anni compiuti	Due adulti e un bambino in età da 6 a 13 anni compiuti	Tre adulti	Totale
PANE E CEREALI.....	21.727	22.273	21.806	16.982	15.817	16.770	12.391	15.354	14.998	14.598
-PANE.....	11.053	12.409	11.249	8.682	6.333	8.619	6.253	8.577	8.135	7.891
-PASTA.....	6.492	6.595	6.507	4.948	5.043	4.966	2.888	4.097	3.903	3.758
CARNE.....	43.941	40.481	43.441	42.388	38.583	41.693	27.489	36.900	34.800	33.981
-CARNE BOVINA.....	18.900	21.383	19.259	19.846	19.897	19.855	11.409	16.454	15.215	14.855
-POLLAME.....	7.285	8.057	7.397	7.334	5.856	7.064	4.903	6.663	5.943	5.907
-ALTRE CARNI (ESCLUSI I SALUMI).....	7.567	6.072	7.351	8.928	7.499	8.667	5.363	7.690	7.903	7.316
PESCE.....	2.258	4.491	2.581	4.189	3.943	4.144	4.670	4.446	4.202	4.309
OLII E GRASSI.....	8.602	6.426	8.288	7.967	7.872	7.949	6.314	6.170	5.596	5.871
-OLIO DI OLIVA E DI SEMI.....	5.474	3.262	5.155	5.707	6.134	5.785	3.956	4.243	3.734	3.899
LATTE, FORMAGGI E UOVA.....	21.598	22.884	21.784	16.275	14.540	15.958	11.692	13.263	14.042	13.375
-LATTE.....	5.731	7.439	5.978	4.576	4.878	4.631	4.422	3.857	3.952	4.007
-FORMAGGI.....	12.716	12.364	12.665	8.934	7.573	8.686	5.404	6.927	7.899	7.165
-UOVA.....	3.151	3.081	3.141	2.765	2.089	2.641	1.866	2.479	2.191	2.203
PATATE, FRUITA E ORTAGGI.....	16.875	13.100	16.329	18.229	13.414	17.349	13.545	16.837	13.389	14.440
-FRUTTA FRESCA E SECCA.....	8.642	6.899	8.390	8.280	5.656	7.800	6.020	7.635	5.904	6.439
ZUCCHERO, CAFFE', THE, CACAO E ALTRI GENERI ALIMENTARI.....	9.648	9.529	9.630	10.177	6.907	9.579	6.270	8.061	7.680	7.568
-ZUCCHERO.....	3.352	3.904	3.432	2.560	2.002	2.458	1.785	1.874	2.072	1.984
-CAFFE', THE E SURROGATI.....	4.979	4.755	4.946	5.497	3.507	5.133	3.006	4.752	3.819	3.955
BEVANDE.....	13.396	8.623	12.706	12.199	9.299	11.669	7.307	9.300	8.177	8.307
-ACQUA MINERALE.....	755	100	660	943	376	840	556	362	491	457
-VINO.....	11.256	8.063	10.794	9.282	8.200	9.084	4.990	7.269	6.257	6.263
CONSUMI ALIMENTARI E BEVANDE.....	138.045	127.807	136.565	128.406	110.375	125.111	89.678	110.331	102.884	102.449
TABACCO.....	11.020	2.629	9.807	6.849	5.071	6.524	6.009	5.032	6.279	5.798
VESTITARIO E CALZATURE.....	39.484	11.472	35.434	37.705	20.836	34.621	28.592	31.886	28.825	29.440
-ARTICOLI CONFEZIONATI.....	17.577	1.242	15.215	14.252	6.350	12.807	8.396	12.469	12.089	11.428
-CALZATURE.....	7.772	732	6.754	4.722	2.341	4.287	4.155	5.144	3.149	3.870
ABITAZIONE.....	67.153	55.684	65.495	42.338	39.967	41.904	27.854	34.887	28.193	30.053
-AFFITTO E SUBAFFITTO.....	10.712	1.956	9.446	6.282	3.476	5.769	6.660	3.500	2.550	3.700
-VALORE LOCATIVO.....	52.486	51.630	52.362	30.586	32.933	31.015	17.930	24.054	23.762	22.648
-SPESE PER MANUTENZIONE E RIPARAZIONI.....	-	108	16	2.329	459	1.987	1.338	2.154	633	1.189
COMBUSTIBILI ED ENERGIA ELETTRICA.....	18.232	18.723	18.304	12.245	12.043	12.207	7.950	16.953	11.549	12.457
-ENERGIA ELETTRICA.....	7.627	4.182	7.129	6.101	4.934	5.887	4.314	6.268	4.803	5.251
-GAS.....	4.979	2.485	4.618	4.118	4.414	4.172	1.739	2.380	2.481	2.293
-KEROSENE ED ALTRI COMBUSTIBILI.....	2.168	10.885	3.429	1.005	1.418	1.080	303	2.341	1.029	1.251
-SPESE PER RISCALDAMENTO CENTRALE.....	-	-	-	189	-	155	-	4.134	1.818	2.119

Segue Tav. 19 — Valore dei consumi delle famiglie distinte secondo la condizione socio-economica del capo famiglia, l'ampiezza e il tipo

Spesa media mensile per componente — Lire

Segue Q — COMPLESSO CONDIZIONI PROFESSIONALI - AGRICOLTURA

GRUPPI E CATEGORIE DI CONSUMO	1 COMPONENTE			2 COMPONENTI			3 COMPONENTI			
	In età inferiore a 65 anni	In età di 65 anni e più	Totale	Con capo famiglia in età inferiore a 65 anni	Con capo famiglia in età di 65 anni e più	Totale	Due adulti e un bambino in età inferiore a 6 anni compiuti	Due adulti e un bambino in età da 6 a 13 anni compiuti	Tre adulti	Totale
MOBILI, ARTICOLI DI ARREDAMENTO, APPARECCHI, UTENSILERIA E SERVIZI PER LA CASA.....	26.400	75.249	33.461	33.388	16.074	30.221	18.116	27.199	21.838	22.489
- MOBILI IN LEGNO.....	2.293	19.238	4.743	1.829	-	1.494	1.040	977	3.702	2.354
- LENZUOLA, COPERTE E ALTRA BIANCHERIA PER LA CASA.....	447	391	439	1.103	296	955	703	1.006	760	819
- PENTOLE, POSATE E ALTRE STOVIGLIE PER LA CASA.....	492	837	542	1.715	2.682	1.892	994	1.548	1.101	1.199
- CUCINE, STUPE, SCALDABAGNI.....	226	22.148	3.395	1.445	-	1.181	52	115	50	68
- FRIGORIFERI.....	-	-	-	1.523	-	1.244	-	-	764	388
- LAVATRICI.....	-	-	-	155	-	127	-	1.403	381	596
- LAVASTOVIGLIE.....	-	-	-	-	-	-	1.155	-	-	216
- DETERSIVI E DETERGENTI.....	10.502	5.445	9.771	8.109	4.898	7.522	6.509	6.720	5.999	6.294
- SERVIZI DOMESTICI.....	1.778	1.507	1.738	26	21	52	-	-	177	90
- LAVANDERIA E TINTORIA.....	4.486	2.376	4.181	2.721	1.607	2.517	2.181	2.720	1.933	2.201
SERVIZI SANITARI E SPESE PER LA SALUTE.....	4.779	4.652	4.761	3.476	1.379	3.093	3.996	4.974	2.790	3.648
- ONORARI MEDICI E SIMILI.....	2.049	2.469	2.110	1.836	385	1.571	1.001	3.530	624	1.559
- MEDICINALI.....	2.265	1.756	2.192	1.322	746	1.217	1.971	1.222	950	1.202
TRASPORTI E COMUNICAZIONI.....	49.611	23.593	45.851	50.491	33.283	47.346	45.263	60.589	45.239	49.505
- SCOOTERS E MOTOCICLETTE.....	-	17.519	2.533	1.186	-	970	-	-	-	-
- BICICLETTE.....	-	-	-	149	-	121	-	347	201	272
- ASSICURAZIONE VEICOLI.....	4.417	-	3.779	2.393	4.112	2.707	2.855	2.609	2.580	2.717
- BENZINA PER VEICOLI.....	39.095	3.179	33.903	24.090	13.395	22.135	21.610	25.028	23.498	23.576
- TRAM, AUTOBUS, TAXI.....	1.468	2.080	1.556	1.376	662	1.246	210	987	484	589
- TELEFONC.....	1.105	36	951	2.004	452	1.720	637	1.853	787	1.101
RICREAZIONE, SPETTACOLI, ISTRUZIONE E CULTURA.....	25.221	22.335	24.803	20.167	21.932	20.489	13.302	16.518	16.409	15.746
- GIORNALI E RIVISTE.....	2.431	807	2.196	2.194	643	1.911	884	1.725	2.044	1.715
- LIBRI.....	182	-	155	603	-	492	57	767	351	417
- TASSE SCOLASTICHE E ALTRE SPESE PER L'ISTRUZIONE.....	-	-	-	3	-	3	171	943	751	684
- APPARECCHI RADIO, TV, GIRADISCHI, REGISTRATORI, DISCHI, FONOCASSETTE.....	6.109	-	5.226	1.922	5.603	2.595	456	1.792	2.037	1.634
- MACCHINE FOTOCINEMATOGRAFICHE, PELLICOLE.....	-	-	-	921	-	752	697	759	264	482
- ARTICOLI SPORTIVI E CAMPEGGIO.....	-	-	-	135	-	110	-	-	-	-
- PIANTE E FIORI.....	656	227	594	3.100	1.109	2.736	3.383	1.241	1.457	1.738
- GIOCATTOLE.....	213	6.673	1.147	722	6.662	1.807	2.762	1.130	294	991
- SERVIZI RICREATIVI.....	3.884	746	3.430	1.876	337	1.595	1.096	2.122	2.900	2.362
- ABBONAMENTI RADIO, TV.....	4.191	306	3.630	901	523	832	488	570	322	418
ALTRI BENI E SERVIZI.....	40.805	11.006	36.498	33.181	12.937	29.480	26.175	27.261	28.055	27.305
- DENARO LATO AI FIGLI.....	788	500	746	1.974	2.008	1.980	249	6.171	7.569	5.777
- SAPONETTE E ARTICOLI IGIENICI.....	2.521	1.445	2.366	3.238	1.396	2.901	2.504	2.418	2.428	2.418
- BARBIERE E PARRUCCHIERE.....	6.117	2.561	5.603	6.961	3.223	6.278	3.813	4.641	4.615	4.436
- BORSE E ARTICOLI IN PELLE.....	64	-	55	425	-	347	69	439	178	229
- ARGENTERIA, GIOIELLI, BIGIOTTERIA OROLOGI E SIMILI.....	692	-	592	2.605	-	2.129	-	1.235	1.811	1.274
- ARTICOLI DI CANCELLERIA.....	142	4	122	621	72	521	239	1.549	564	796
- ALBERGHI, PENSIONI, GITE E VIAGGI.....	27.830	3.129	24.259	13.742	4.977	12.139	15.677	7.043	8.555	9.380
- DI CUI: PASTI E CONSUMAZIONI FUORI CASA.....	27.390	3.129	23.883	12.539	4.977	11.156	14.481	6.532	7.596	8.523
CONSUMI NON ALIMENTARI	282.705	225.343	274.414	239.840	163.522	225.885	177.257	225.299	189.177	196.441
TOTALE CONSUMI	420.750	353.150	410.979	368.246	273.897	350.996	266.935	335.630	292.061	298.890

Segue Tav. 19 — Valore dei consumi delle famiglie distinte secondo la condizione socio-economica del capo famiglia, l'ampiezza e il tipo

Spesa media mensile per componente — Lire

Segue Q — COMPLESSO CONDIZIONI PROFESSIONALI - AGRICOLTURA

GRUPPI E CATEGORIE DI CONSUMO	4 COMPONENTI					5 COMPONENTI			6 E PIÙ COMPONENTI	TOTALE
	Due adulti e due bambini in età inferiore a 6 anni compiuti	Due adulti, un bambino in età inferiore a 6 anni compiuti e un bambino in età da 6 a 13 anni compiuti	Due adulti e due bambini in età da 6 a 13 anni compiuti	Quattro adulti	Totale	Due adulti e tre bambini in età da 6 a 13 anni compiuti	Cinque adulti	Totale		
PANE E CEREALI.....	12.749	12.440	13.211	12.883	12.769	13.080	14.454	12.632	11.734	13.147
-PANE.....	6.586	6.341	7.387	7.504	7.129	7.216	8.522	6.960	6.470	7.184
-PASTA.....	2.946	3.238	3.379	3.046	3.216	3.944	3.628	3.399	2.948	3.440
CARNE.....	23.712	28.331	29.050	29.897	27.924	23.552	31.827	24.734	22.814	27.941
-CARNE BOVINA.....	10.692	12.114	12.782	11.108	11.763	9.570	9.950	9.613	9.168	11.747
-POLLANE.....	3.237	5.085	4.604	5.756	4.948	4.273	5.170	4.570	4.212	4.994
-ALTRE CARNI (ESCLUSI I SALUMI).....	6.407	6.617	6.774	7.598	6.603	5.749	11.630	6.315	5.974	6.636
PESCE.....	4.402	3.656	3.845	3.421	3.919	2.550	4.331	3.057	3.117	3.554
OLII E GRASSI.....	3.848	8.124	4.878	4.964	5.052	5.175	4.532	4.821	4.205	5.146
-OLIO DI OLIVA E DI SEMI.....	2.803	6.637	3.429	3.398	3.519	3.866	3.036	3.578	3.217	3.701
LATTE, FORMAGGI E UOVA.....	12.351	11.556	11.597	12.074	11.632	11.511	9.414	10.397	9.005	11.321
-LATTE.....	4.175	3.636	3.870	3.901	3.859	3.639	2.952	3.601	3.190	3.713
-FORMAGGI.....	6.158	5.998	5.611	6.401	5.850	6.054	4.747	5.067	4.086	5.668
-UOVA.....	2.018	1.922	2.116	1.772	1.923	1.818	1.715	1.729	1.729	1.940
PATATE, FRUTTA E ORTAGGI.....	12.043	13.020	12.419	11.924	12.151	10.912	11.731	10.954	9.194	11.820
-FRUTTA FRESCA E SECCA.....	5.860	5.996	5.924	5.470	5.752	5.188	5.843	4.907	4.230	5.415
ZUCCHERO, CAFFÈ, THE, CACAO E ALTRI GENERI ALIMENTARI.....	6.681	5.547	6.031	6.112	5.983	5.730	6.608	5.344	4.857	6.086
-ZUCCHERO.....	1.465	1.645	1.487	1.357	1.483	1.624	2.044	1.412	1.335	1.604
-CAFFÈ, THE E SURROGATI.....	3.799	2.824	3.136	3.256	3.192	2.896	3.336	2.843	2.318	3.148
BEVANDE.....	5.012	7.081	8.560	7.836	7.485	6.192	7.494	6.338	5.627	7.210
-ACQUA MINERALE.....	316	528	624	448	460	331	400	298	193	377
-VINO.....	3.519	4.665	6.110	6.143	5.606	4.678	5.788	4.831	4.636	5.598
CONSUMI ALIMENTARI E BEVANDE.....	80.798	89.755	89.591	89.111	86.915	78.702	90.391	78.277	70.553	86.225
TABACCO.....	3.593	4.198	4.262	5.652	4.782	2.804	4.224	3.658	3.846	4.625
VESTIARIO E CALZATURE.....	20.864	27.176	29.918	26.314	27.211	23.813	30.974	22.146	19.951	24.980
-ARTICOLI CONFEZIONATI.....	8.034	11.846	13.582	11.608	12.011	9.507	16.199	9.224	8.053	10.235
-CALZATURE.....	4.060	4.244	4.312	4.420	4.228	4.321	4.200	3.238	3.259	3.709
ABITAZIONE.....	25.429	22.665	25.011	31.141	26.214	16.265	20.550	19.985	13.367	23.361
-AFFITTO E SUBAFFITTO.....	5.846	3.893	3.818	2.703	3.336	1.684	809	1.702	1.890	2.887
-VALORE LOCATIVO.....	15.855	15.696	17.037	23.615	18.385	13.142	17.668	15.591	10.249	17.438
-SPESE PER MANUTENZIONE E RIPARAZIONI.....	2.138	2.548	1.972	913	2.476	400	913	1.211	258	1.263
COMBUSTIBILI ED ENERGIA ELETTRICA.....	13.218	19.330	11.261	11.327	11.725	9.279	9.841	8.844	6.389	9.729
-ENERGIA ELETTRICA.....	7.482	6.412	4.658	5.580	5.221	4.258	4.658	3.605	2.969	4.278
-GAS.....	1.728	3.813	2.233	2.428	2.460	1.103	2.721	1.447	1.161	1.992
-KEROSENE ED ALTRI COMBUSTIBILI.....	3.358	6.369	2.509	1.269	2.345	3.010	700	2.477	1.437	1.839
-SPESE PER RISCALDAMENTO CENTRALE.....	344	-	273	128	317	596	835	808	189	639

Segue Tav. 19 — Valore dei consumi delle famiglie distinte secondo la condizione socio-economica del capo famiglia, l'ampiezza e il tipo

Spesa media mensile per componente — Lire

Segue Q — COMPLESSO CONDIZIONI PROFESSIONALI - AGRICOLTURA

GRUPPI E CATEGORIE DI CONSUMO	4 COMPONENTI					5 COMPONENTI			6 E PIÙ COMPONENTI	TOTALE
	Due adulti e due bambini in età inferiore a 6 anni compiuti	Due adulti, un bambino in età inferiore a 6 anni compiuti e un bambino in età da 6 a 13 anni compiuti	Due adulti e due bambini in età da 6 a 13 anni compiuti	Quattro adulti	Totale	Due adulti e tre bambini in età da 6 a 13 anni compiuti	Cinque adulti	Totale		
MOBILI, ARTICOLI DI ARREDAMENTO, APPARECCHI, UTENSILERIA E SERVIZI PER LA CASA.....	19.902	18.571	21.261	23.575	25.004	17.010	58.764	23.320	21.952	23.865
-MOBILI IN LEGNO.....	1.079	477	3.989	2.571	5.881	58	37.635	7.511	10.615	6.762
-LENZUOLA, COPRTE E ALTRA BIANCHERIA PER LA CASA.....	3.697	1.385	711	2.401	2.015	3.179	1.237	1.740	1.274	1.440
-PENTOLE, POSATE E ALTRE STOVIGLIE PER LA CASA.....	546	822	1.485	1.408	1.440	399	4.798	1.275	2.111	1.599
-CUCINE, STUPE, SCALDABAGNI.....	70	62	126	148	92	566	138	198	195	274
-FRIGORIFERI.....	-	-	171	1.794	710	-	-	-	52	344
-LAVATRICI.....	303	-	-	-	31	666	-	163	39	155
-LAVASTOVIGLIE.....	-	343	-	745	162	-	-	-	-	72
-DETERGENTI E DETERGENTI.....	5.051	4.602	4.718	5.208	4.881	5.840	4.122	4.316	3.267	4.764
-SERVIZI DOMESTICI.....	-	-	18	-	7	-	-	135	-	69
-LAVANERIA E TINTORIA.....	2.080	2.122	2.017	3.042	2.197	1.627	1.383	1.417	1.484	1.869
SERVIZI SANITARI E SPESE PER LA SALUTE.....	3.137	2.624	1.788	2.456	2.089	3.684	2.867	2.583	1.371	2.328
-ONORARI MEDICI E SIMILI.....	2.521	1.458	1.059	807	1.168	2.636	1.420	1.537	626	1.184
-MEDICINALI.....	616	536	676	1.130	683	424	1.015	533	496	737
TRASPORTI E COMUNICAZIONI.....	28.077	31.426	38.358	57.642	42.541	19.324	42.683	29.831	21.889	35.064
-SCOOTERS E MOTOCICLETTE.....	-	-	2.332	-	878	-	-	-	-	321
-BICICLETTE.....	940	-	134	-	202	-	-	173	263	216
-ASSICURAZIONE VEICOLI.....	942	3.229	908	4.149	1.871	1.634	4.563	1.623	1.408	1.901
-BENZINA PER VEICOLI.....	14.395	16.200	18.848	28.020	19.326	13.126	22.210	14.319	11.939	17.094
-TRAM, AUTOBUS, TAXI.....	139	88	732	485	539	526	873	576	444	596
-TELEFONO.....	1.321	1.253	1.350	1.099	1.220	251	999	969	1.323	1.218
RICREAZIONE, SPETTACOLI, ISTRUZIONE E CULTURA.....	14.780	14.828	16.346	22.461	17.703	13.962	17.144	12.646	9.357	14.108
-GIORNALI E RIVISTE.....	925	837	1.091	3.319	1.438	581	1.281	831	824	1.214
-LIBRI.....	142	107	2.694	705	1.434	1.803	572	1.467	705	968
-TASSE SCOLASTICHE E ALTRE SPESE PER L'ISTRUZIONE.....	17	202	867	1.437	852	423	377	346	543	546
-APPARECCHI RADIO, TV, GIRAFESCHI, REGISTRATORI, DISCHI, FONOCASSETTE.....	907	1.122	1.597	1.491	2.023	4.371	1.679	1.838	644	1.591
-MACCHINE FOTOCINEMATOGRAFICHE, PELLICOLE.....	576	672	1.042	1.032	875	142	1.734	603	197	528
-ARTICOLI SPORTIVI E CAMPEGGIO.....	91	47	17	-	33	-	-	23	28	30
-PIANTE E FICRI.....	2.967	1.460	2.075	1.579	1.825	944	469	937	808	1.371
-GIOCATTOLE.....	1.980	1.843	655	623	868	1.056	407	862	1.066	1.025
-SERVIZI RICREATIVI.....	1.476	1.086	2.282	4.451	2.419	718	3.797	1.462	1.709	1.941
-ABBONAMENTI RADIO, TV.....	321	921	960	486	647	739	963	458	264	510
ALTRI BENI E SERVIZI.....	19.379	19.915	26.211	39.529	29.578	17.061	26.868	21.980	17.979	24.177
-DENARO DATO AI FIGLI.....	1.104	3.334	6.975	11.981	7.634	6.301	6.698	7.356	5.907	6.214
-SAPONETTE E ARTICOLI IGIENICI.....	2.309	1.943	1.741	2.871	1.964	1.260	1.822	1.460	1.548	1.882
-BARBIERE E PARRUCCHIERE.....	2.967	4.447	3.958	4.980	4.404	2.426	3.976	2.945	3.010	3.845
-BORSE E ARTICOLI IN PELLE.....	603	314	224	195	360	87	319	138	210	243
-ARGENTERIA, GIOIELLI, BIGIOTTERIA OROLOGI E SIMILI.....	2.661	57	324	196	601	166	130	501	580	800
-ARTICOLI DI CANCELLERIA.....	1.027	913	1.482	706	1.173	1.979	469	1.215	1.130	1.044
-ALBERGHI, PENSIONI, GITE E VIAGGI DI CUI: PASTI E CONSUMAZIONI FUORI CASA.....	7.458	7.237	8.312	13.960	10.833	3.859	12.219	6.672	4.328	8.035
CONSUMI NON ALIMENTARI	148.379	160.733	174.416	220.097	186.847	123.202	213.915	144.993	116.101	162.237
TOTALE CONSUMI	229.177	250.488	264.007	309.208	273.762	201.904	304.306	223.270	186.654	248.462

Segue Tav. 19 — Valore dei consumi delle famiglie distinte secondo la condizione socio-economica del capo famiglia, l'ampiezza e il tipo

Spesa media mensile per componente — Lire

R — COMPLESSO CONDIZIONI PROFESSIONALI - RAMI EXTRA AGRICOLI

GRUPPI E CATEGORIE DI CONSUMO	1 COMPONENTE			2 COMPONENTI			3 COMPONENTI			
	In età inferiore a 65 anni	In età di 65 anni e più	Totale	Con capo famiglia in età inferiore a 65 anni	Con capo famiglia in età di 65 anni e più	Totale	Due adulti e un bambino in età inferiore a 6 anni compiuti	Due adulti e un bambino in età da 6 a 13 anni compiuti	Tre adulti	Totale
PANE E CEREALI.....	16.791	22.461	16.932	14.676	14.344	14.662	11.915	12.762	13.012	12.485
-PANE.....	8.926	9.196	8.933	7.570	7.079	7.550	6.131	6.874	7.132	6.648
-PASTA.....	4.002	5.094	4.029	3.559	3.686	3.564	2.918	2.892	3.022	2.936
CARNE.....	50.447	47.953	50.385	44.699	46.181	44.759	35.063	37.843	39.621	37.092
-CARNE BOVINA.....	26.075	25.407	26.059	22.676	25.436	22.787	18.260	19.468	20.237	19.130
-POLLAME.....	6.701	7.842	6.729	6.605	5.962	6.579	5.298	5.748	6.057	5.625
-ALTRE CARNI (ESCLUSI I SALUMI).....	6.228	4.444	6.184	7.450	6.697	7.420	5.754	6.041	6.684	6.049
PESCE.....	4.162	2.773	4.127	5.125	5.691	5.148	3.743	3.968	4.368	3.976
OLII E GRASSI.....	7.428	9.136	7.470	6.930	5.716	6.881	5.131	5.644	5.804	5.457
-OLIO DI OLIVA E DI SEMI.....	4.445	5.923	4.482	4.288	2.744	4.226	3.091	3.281	3.591	3.254
LATTE, FORMAGGI E UOVA.....	22.011	21.605	22.000	17.102	18.169	17.145	14.584	14.247	14.169	14.328
-LATTE.....	6.311	6.952	6.327	4.780	4.798	4.781	4.976	4.349	4.002	4.508
-FORMAGGI.....	12.373	10.702	12.331	9.820	10.817	9.860	7.687	7.771	7.971	7.757
-UOVA.....	3.327	3.951	3.342	2.502	2.554	2.504	1.921	2.127	2.196	2.063
PATATE, FRUTTA E ORTAGGI.....	24.996	33.141	25.198	20.361	23.232	20.476	15.923	16.961	17.679	16.710
-FRUTTA FRESCA E SECCA.....	13.564	15.718	13.617	10.173	12.380	10.261	8.129	8.415	8.739	8.372
ZUCCHERO, CAFFÈ, THE, CACAO E ALTRI GENERI ALIMENTARI.....	11.599	12.968	11.632	8.880	10.272	8.936	7.343	7.095	7.408	7.236
-ZUCCHERO.....	2.449	2.653	2.454	1.934	1.970	1.936	1.589	1.511	1.654	1.570
-CAFFÈ, THE E SURROGATI.....	6.370	6.861	6.382	4.849	5.686	4.882	3.779	3.633	4.072	3.777
BEVANDE.....	14.153	17.561	14.237	11.666	20.957	12.038	9.238	9.101	9.698	9.168
-ACQUA MINERALE.....	1.200	2.104	1.222	986	1.887	1.022	821	862	938	860
-VINO.....	8.468	14.987	8.629	8.037	17.425	8.413	6.456	6.404	7.182	6.509
CONSUMI ALIMENTARI E BEVANDE.....	151.587	167.598	151.981	129.439	144.562	130.045	102.940	107.621	111.759	106.452
TABACCO.....	17.824	6.462	17.543	9.620	6.458	9.493	6.583	6.359	6.775	6.479
VESTIARIO E CALZATURE.....	84.879	100.056	85.256	54.897	56.201	54.949	40.308	38.392	43.798	40.234
-ARTICOLI CONFEZIONATI.....	38.411	59.122	38.925	22.300	21.652	22.274	18.282	15.427	19.837	17.458
-CALZATURE.....	15.254	14.326	15.231	8.181	6.339	8.107	5.697	6.169	6.145	5.965
ABITAZIONE.....	90.998	103.424	91.305	58.971	74.704	59.603	40.289	43.556	44.206	42.394
-AFFITTO E SUBAFFITTO.....	37.323	14.872	36.767	19.672	9.333	19.258	14.607	13.223	9.890	13.024
-VALORE LOCATIVO.....	37.976	70.825	38.790	26.825	41.859	27.428	18.099	19.225	24.120	19.837
-SPESE PER MANUTENZIONE E RIPARAZIONI.....	2.328	8.331	2.476	2.872	8.286	3.089	2.339	4.168	3.057	3.198
COMBUSTIBILI ED ENERGIA ELETTRICA.....	31.592	93.769	33.133	22.553	23.759	22.602	16.839	17.068	18.275	17.157
-ENERGIA ELETTRICA.....	11.406	8.680	11.339	6.553	7.338	6.585	5.432	5.221	5.060	5.277
-GAS.....	7.636	41.482	8.474	5.445	6.019	5.468	4.219	4.403	4.172	4.235
-KEROSENE ED ALTRI COMBUSTIBILI.....	3.561	24.744	4.086	1.997	5.009	2.118	2.719	1.749	2.817	2.299
-SPESE PER RISCALDAMENTO CENTRALE.....	8.151	6.897	8.120	7.914	5.017	7.798	3.777	5.230	5.527	4.759

Segue Tav. 19 — Valore dei consumi delle famiglie distinte secondo la condizione socio-economica del capo famiglia, l'ampiezza e il tipo

Spesa media mensile per componente — Lire

Segue R — COMPLESSO CONDIZIONI PROFESSIONALI - RAMI EXTRA AGRICOLI

GRUPPI E CATEGORIE DI CONSUMO	1 COMPONENTE			2 COMPONENTI			3 COMPONENTI			
	In età inferiore a 65 anni	In età di 65 anni e più	Totale	Con capo famiglia in età inferiore a 65 anni	Con capo famiglia in età di 65 anni e più	Totale	Due adulti e un bambino in età inferiore a 6 anni compiuti	Due adulti e un bambino in età da 6 a 13 anni compiuti	Tre adulti	Totale
MOBILI, ARTICOLI DI ARREDAMENTO, APPARECCHI, UTENSILERIA E SERVIZI PER LA CASA.....	45.445	26.830	44.986	42.972	36.924	42.730	27.632	30.567	34.466	30.348
-MOBILI IN LEGNO.....	1.943	-	1.895	9.737	1.313	9.399	4.003	7.533	9.678	6.616
-LENZUOLA, COPERTI E ALTRA BIANCHERIA PER LA CASA.....	1.467	1.154	1.459	1.559	1.567	1.560	1.210	1.534	1.698	1.437
-PENTOLE, POSATE E ALTRE STOVIGLIE PER LA CASA.....	1.591	239	1.557	1.918	771	1.872	1.660	1.501	1.532	1.569
-CUCINE, STUPE, SCALDABAGNI.....	466	-	455	357	71	345	617	692	557	622
-FRIGORIFERI.....	1.411	-	1.376	969	-	930	303	222	637	338
-LAVATRICI.....	397	-	387	945	-	907	716	546	691	656
-LAVASTOVIGLIE.....	497	-	485	223	-	214	219	231	355	249
-DETERSIVI E DETERGENTI.....	7.456	8.882	7.492	7.608	8.621	7.649	6.254	5.969	5.946	6.066
-SERVIZI DOMESTICI.....	4.856	-	4.736	1.188	8.106	1.466	752	915	783	822
-LAVANDERIA E TINTORIA.....	13.544	10.130	13.460	5.155	4.155	5.115	3.657	3.857	3.826	3.778
SERVIZI SANITARI E SPESE PER LA SALUTE.....	11.104	17.009	11.250	6.984	5.039	6.907	4.634	4.640	5.774	4.885
-ONORARI MEDICI E SIMILI.....	8.101	13.217	8.227	3.765	1.458	3.673	2.298	2.682	3.156	2.652
-MEDICINALI.....	1.737	3.792	1.788	1.468	2.239	1.499	1.228	1.056	1.045	1.129
TRASPORTI E COMUNICAZIONI.....	117.840	150.206	118.641	81.017	63.148	80.300	63.022	58.049	63.105	60.826
-SCOOTERS E MOTOCICLETTE.....	-	-	-	733	-	704	229	372	297	325
-BICICLETTE.....	106	-	103	133	-	127	301	185	78	202
-ASSICURAZIONE VEICOLI.....	6.650	1.790	6.529	6.406	4.932	6.347	4.197	3.852	4.221	4.032
-BENZINA PER VEICOLI.....	51.109	64.416	51.439	37.370	32.587	37.178	30.013	27.734	29.870	28.805
-TRAM, AUTOBUS, TAXI.....	4.037	2.149	3.990	1.635	618	1.594	801	1.337	1.711	1.223
-TELEFONO.....	6.084	27.966	6.626	3.913	6.203	4.005	2.306	2.922	3.398	2.784
RICREAZIONE, SPETTACOLI, ISTRUZIONE E CULTURA.....	52.348	53.715	52.381	30.781	20.145	30.354	23.389	24.715	23.438	23.794
-GIORNALI E RIVISTE.....	9.380	8.969	9.369	4.808	5.620	4.841	3.123	3.560	3.507	3.377
-LIBRI.....	3.498	700	3.428	1.749	1.411	1.736	941	2.192	1.809	1.627
-TASSE SCOLASTICHE E ALTRE SPESE PER L'ISTRUZIONE.....	276	-	269	658	-	632	523	1.372	968	970
-APPARECCHI RADIO, TV, GIRADISCHI, REGISTRATORI, DISCHI, FONOCASSETTE.....	6.491	4.061	6.431	4.289	218	4.126	2.798	2.752	3.891	3.016
-MACCHINE FOTOCINEMATOGRAFICHE, PELLICOLE.....	4.357	1.091	4.276	2.260	1.306	2.221	2.297	1.728	1.166	1.785
-ARTICOLI SPORTIVI E CAMPEGGIO.....	549	-	536	371	-	356	430	397	345	388
-PIANTE E FIORI.....	4.779	11.636	4.949	3.715	4.284	3.738	1.965	2.161	2.261	2.106
-GIOCATTOLI.....	2.605	11.746	2.831	1.693	1.131	1.670	3.729	2.066	790	2.356
-SERVIZI RICREATIVI.....	14.092	5.972	13.891	6.038	2.425	5.893	3.528	4.713	4.858	4.284
-ABBONAMENTI RADIO, TV.....	1.375	5.187	1.470	1.243	732	1.222	1.068	915	1.110	1.003
ALTRI BENI E SERVIZI.....	143.313	157.486	143.663	71.185	69.099	71.101	40.468	51.182	54.449	47.850
-DENARO DATO AI FIGLI.....	4.771	10.279	4.908	3.894	14.744	4.329	645	6.189	10.750	5.191
-SAPONETTE E ARTICOLI IGIENICI.....	9.891	8.243	9.850	5.223	5.294	5.226	3.796	3.722	3.979	3.784
-BARBIERE E PARRUCCHIERE.....	17.514	15.438	17.462	10.590	10.816	10.599	6.262	7.826	8.504	7.375
-BORSE E ARTICOLI IN PELLE.....	2.619	10.084	2.804	1.603	1.269	1.589	585	866	878	755
-ARGENTERIA, GIOIELLI, BIGIOTTERIA OROLOGI E SIMILI.....	1.591	-	1.551	3.394	3.688	3.406	1.117	1.089	1.552	1.189
-ARTICOLI DI CANCELLERIA.....	1.198	1.604	1.208	927	579	913	625	2.154	615	1.256
-ALBERGHI, PENSIONI, GITE E VIAGGI	98.054	104.934	98.224	39.597	25.280	39.023	23.339	25.725	24.307	24.504
-DI CUI: PASTI E CONSUMAZIONI FUORI CASA.....	90.371	73.644	89.957	31.802	19.005	31.289	21.278	19.341	19.485	20.149
CONSUMI NON ALIMENTARI	595.343	708.957	598.158	378.980	355.477	378.039	263.164	274.548	294.286	273.967
TOTALE CONSUMI	746.930	876.555	750.139	508.419	500.039	508.084	366.104	382.169	406.045	380.419

Segue Tav. 19 — Valore dei consumi delle famiglie distinte secondo la condizione socio-economica del capo famiglia, l'ampiezza e il tipo

Spesa media mensile per componente — Lire

Segue R — COMPLESSO CONDIZIONI PROFESSIONALI - RAMI EXTRA AGRICOLI

GRUPPI E CATEGORIE DI CONSUMO	4 COMPONENTI					5 COMPONENTI			6 E PIÙ COMPONENTI	TOTALE
	Due adulti e due bambini in età inferiore a 6 anni compiuti	Due adulti, un bambino in età inferiore a 6 anni compiuti e un bambino in età da 6 a 13 anni compiuti	Due adulti e due bambini in età da 6 a 13 anni compiuti	Quattro adulti	Totale	Due adulti e tre bambini in età da 6 a 13 anni compiuti	Cinque adulti	Totale		
PANE E CEREALI.....	10.275	11.183	12.139	12.003	11.729	11.616	12.220	11.412	10.936	12.030
-PANE.....	5.307	5.909	6.652	6.582	6.393	6.739	6.872	6.448	6.270	6.575
-PASTA.....	2.562	2.672	2.858	2.952	2.791	2.716	3.091	2.743	2.719	2.884
CARNE.....	27.308	31.549	32.948	35.367	32.755	30.756	33.313	29.968	24.557	33.148
-CARNE BOVINA.....	14.178	16.208	16.655	17.965	16.620	14.989	16.376	15.058	12.120	16.820
-POLLAME.....	3.969	4.814	5.007	5.310	4.977	5.378	5.448	4.881	3.859	5.087
-ALTRE CARNI (ESCLUSI I SALUMI).....	4.607	4.949	5.615	6.548	5.681	5.784	6.617	5.466	4.904	5.749
PESCE.....	4.168	3.879	3.894	4.126	3.907	4.037	4.154	3.600	3.689	3.931
OLII E GRASSI.....	4.257	4.501	4.833	5.299	4.687	3.921	3.944	4.264	3.610	4.828
-OLIO DI OLIVA E DI SEMI.....	2.777	2.903	3.003	3.573	2.954	2.325	2.577	2.769	2.518	3.043
LATTE, FORMAGGI E UOVA.....	11.920	12.316	12.617	12.232	12.461	11.930	10.990	11.479	9.781	12.796
-LATTE.....	4.626	4.257	4.098	3.431	4.086	4.021	3.500	3.804	3.376	4.106
-FORMAGGI.....	5.633	6.287	6.571	6.844	6.493	6.107	5.581	5.890	4.737	6.747
-UOVA.....	1.661	1.772	1.948	1.957	1.882	1.802	1.909	1.785	1.668	1.943
PATATE, FRUTTA E ORTAGGI.....	12.785	13.802	14.287	14.872	14.155	12.986	13.112	12.789	10.418	14.559
-FRUTTA FRESCA E SECCA.....	6.635	7.087	7.161	7.341	7.102	6.329	5.854	6.345	4.969	7.263
ZUCCHERO, CAFFÈ*, THE, CACAO E ALTRI GENERI ALIMENTARI.....	5.841	6.581	6.036	6.195	6.120	5.522	5.503	5.307	4.573	6.283
-ZUCCHERO.....	1.447	1.477	1.437	1.340	1.423	1.329	1.192	1.323	1.157	1.453
-CAFFÈ*, THE E SURROGATI.....	2.774	3.065	2.984	3.430	3.059	2.772	2.797	2.620	2.329	3.218
BEVANDE.....	6.463	6.705	7.273	8.315	7.226	5.366	6.244	5.760	5.269	7.562
-ACQUA MINERALE.....	776	606	726	681	689	482	579	441	360	662
-VINO.....	4.280	4.551	5.127	5.733	5.017	3.916	4.068	4.151	3.843	5.326
CONSUMI ALIMENTARI E BEVANDE.....	83.017	90.516	94.027	98.409	93.040	86.136	89.480	84.579	72.833	95.137
TABACCO.....	4.910	4.976	4.687	7.062	5.172	3.792	6.748	4.654	3.958	5.714
VESTITARIO E CALZATURE.....	28.400	31.767	32.927	38.250	33.010	26.782	30.470	27.485	23.170	34.586
-ARTICOLI CONFEZIONATI.....	12.083	13.258	14.365	18.331	14.650	11.202	13.658	11.790	9.818	14.956
-CALZATURE.....	4.488	5.061	5.405	6.092	5.252	4.646	5.791	4.902	4.008	5.535
ABITAZIONE.....	29.043	32.809	33.354	36.900	33.651	26.186	35.238	27.596	18.589	35.066
-AFFITTO E SUBAFFITTO.....	11.355	9.393	9.833	6.353	9.250	6.105	5.884	5.804	4.168	9.858
-VALORE LOCATIVO.....	12.047	15.435	16.744	20.644	16.674	15.304	18.332	15.790	11.227	17.576
-SPESE PER MANUTENZIONE E RIPARAZIONI.....	2.039	3.734	1.776	3.537	2.664	984	5.720	2.072	1.139	2.462
COMBUSTIBILI ED ENERGIA ELETTRICA.....	9.861	12.264	13.922	16.186	13.654	12.173	10.084	12.364	7.836	14.308
-ENERGIA ELETTRICA.....	3.503	4.137	4.773	4.331	4.559	4.422	3.793	4.354	3.192	4.737
-GAS.....	2.822	3.672	3.504	4.434	3.606	2.679	1.627	2.851	1.934	3.565
-KEROSENE ED ALTRI COMBUSTIBILI.....	836	1.393	1.274	3.216	1.755	1.107	2.963	1.311	796	1.706
-SPESE PER RISCALDAMENTO CENTRALE.....	2.173	2.319	3.975	3.554	3.138	3.213	1.430	3.228	1.316	3.690

Segue Tav. 19 — Valore dei consumi delle famiglie distinte secondo la condizione socio-economica del capo famiglia, l'ampiezza e il tipo

Spesa media mensile per componente — Lire

Segue R — COMPLESSO CONDIZIONI PROFESSIONALI - RAMI EXTRA AGRICOLI

GRUPPI E CATEGORIE DI CONSUMO	4 COMPONENTI					5 COMPONENTI			6 E PIÙ COMPONENTI	TOTALE
	Due adulti e due bambini in età inferiore a 6 anni compiuti	Due adulti, un bambino in età inferiore a 6 anni compiuti e un bambino in età da 6 a 13 anni compiuti	Due adulti e due bambini in età da 6 a 13 anni compiuti	Quattro adulti	Totale	Due adulti e tre bambini in età da 6 a 13 anni compiuti	Cinque adulti	Totale		
MOBILI, ARTICOLI DI ARREDAMENTO, APPARECCHI, UTENSILERIA E SERVIZI PER LA CASA.....	24.170	25.204	29.088	32.583	26.867	23.411	17.157	21.981	15.973	26.558
-MOBILI IN LEGNO.....	7.427	5.086	9.779	11.752	7.663	6.975	1.905	5.383	3.155	6.336
-LENZUOLA, COPERTE E ALTRA BIANCHERIA PER LA CASA.....	632	1.083	845	2.341	1.160	684	1.167	1.113	1.116	1.242
-PENTOLE, POSATE E ALTRE STOVIGLIE PER LA CASA.....	1.454	1.760	1.160	1.942	1.430	1.085	762	1.188	1.144	1.406
-CUCINE, STUPE, SCALDABAGNI.....	315	262	336	283	313	323	58	174	395	371
-FRIGORIFERI.....	61	295	505	304	330	195	238	215	452	392
-LAVABIANCHERIA.....	318	375	541	855	524	454	430	526	199	533
-LAVASTOVIGLIE.....	-	120	117	-	68	314	-	91	144	143
-DETERSIVI E DETERGENTI.....	4.990	5.170	4.924	4.952	5.066	4.453	3.848	4.359	3.341	5.129
-SERVIZI DOMESTICI.....	935	533	576	215	595	770	483	670	328	754
-LAVANDERIA E TINTORIA.....	2.088	2.700	2.791	3.052	2.710	2.078	3.480	2.209	1.791	3.068
SERVIZI SANITARI E SPESE PER LA SALUTE.....	4.490	4.600	3.939	4.040	4.409	3.068	3.616	3.559	2.154	4.308
-ONORARI MEDICI E SIMILI.....	2.965	2.157	2.276	2.047	2.307	1.990	1.266	1.644	1.224	2.288
-MEDICINALI.....	847	924	840	1.164	884	624	1.145	797	515	928
TRASPORTI E COMUNICAZIONI.....	38.680	44.296	43.959	60.312	46.454	26.655	44.006	37.638	28.026	48.917
-SCOOTERS E MOTOCICLETTE.....	-	579	338	250	409	904	1.654	752	550	498
-BICICLETTE.....	138	219	379	-	293	237	99	270	43	214
-ASSICURAZIONE VEICOLI.....	2.973	3.087	2.743	3.155	3.039	1.698	2.166	2.301	2.073	3.285
-BENZINA PER VEICOLI.....	22.066	21.441	20.922	24.174	22.005	15.789	19.962	17.048	13.411	22.891
-TRAM, AUTOBUS, TAXI.....	778	718	1.056	1.353	1.036	1.137	787	1.074	822	1.144
-TELEFONO.....	1.492	1.817	2.239	3.030	2.161	1.501	1.452	1.665	1.179	2.268
RICREAZIONE, SPETTACOLI, ISTRUZIONE E CULTURA.....	16.690	20.164	19.663	18.957	19.348	16.185	21.178	16.267	12.392	20.057
-GIORNALI E RIVISTE.....	2.057	2.825	2.479	2.970	2.553	1.828	2.815	1.901	1.297	2.704
-LIBRI.....	610	1.835	2.391	1.922	1.931	2.256	3.023	1.878	1.856	1.849
-TASSE SCOLASTICHE E ALTRE SPESE PER L'ISTRUZIONE.....	695	956	925	1.132	988	1.212	130	1.269	708	957
-APPARECCHI RADIO, TV, GIRADISCHI, REGISTRATORI, DISCHI, FONOCASSETTE.....	1.521	2.345	2.860	2.724	2.500	1.459	3.757	1.919	1.402	2.523
-MACCHINE FOTOCINEMATOGRAFICHE, PELLICOLE.....	1.339	1.241	1.065	1.040	1.153	580	832	780	645	1.276
-ARTICOLI SPORTIVI E CAMPEGGIO.....	79	490	376	180	319	230	437	160	88	274
-PIANTE E FIORI.....	1.514	1.402	1.462	1.585	1.467	1.154	1.540	1.123	805	1.676
-GIOCATTOLE.....	3.556	3.314	1.464	271	1.898	1.359	1.297	1.540	920	1.775
-SERVIZI RICREATIVI.....	2.448	2.860	3.623	4.276	3.508	3.112	3.996	2.949	2.548	3.776
-ABBONAMENTI RADIO, TV.....	689	676	729	686	661	867	118	669	357	749
ALTRI BENI E SERVIZI.....	27.782	32.011	37.773	47.877	37.554	28.282	43.766	31.470	23.460	40.825
-DENARO DATO AI FIGLI.....	1.043	1.877	6.592	13.680	6.953	6.816	14.197	7.778	6.640	6.435
-SAPONETTE E ARTICOLI IGIENICI.....	2.837	3.084	3.111	3.631	3.115	2.106	4.296	2.366	1.943	3.210
-BARBIERE E PARRUCCHIERE.....	4.227	5.487	5.570	6.312	5.582	4.533	5.722	4.631	3.567	6.071
-BORSE E ARTICOLI IN PELLE.....	477	544	681	1.367	710	447	566	486	258	710
-ARGENTERIA, GIOIELLI, BIGICTTERIA OROLOGI E SIMILI.....	716	1.153	889	1.118	1.038	666	253	864	629	1.173
-ARTICOLI DI CANCELLERIA.....	620	2.042	1.983	658	1.539	2.241	645	1.569	1.096	1.359
-ALBERGHI, PENSIONI, GITE E VIAGGI -DI CUI: PASTI E CONSUMAZIONI FUORI CASA.....	15.365	15.265	16.114	18.466	15.988	9.023	13.084	11.365	7.482	18.791
CONSUMI NON ALIMENTARI	184.026	208.091	219.312	262.167	220.119	166.534	212.263	183.014	135.558	230.339
TOTALE CONSUMI	267.043	298.607	313.339	360.576	313.159	252.670	301.743	267.593	208.391	325.476

Segue Tav. 19 — Valore dei consumi delle famiglie distinte secondo la condizione socio-economica del capo famiglia, l'ampiezza e il tipo

Spesa media mensile per componente — Lire

S — COMPLESSO CONDIZIONI PROFESSIONALI DEL CAPO FAMIGLIA - TOTALE

GRUPPI E CATEGORIE DI CONSUMO	1 COMPONENTE			2 COMPONENTI			3 COMPONENTI			
	In età inferiore a 65 anni	In età di 65 anni e più	Totale	Con capo famiglia in età inferiore a 65 anni	Con capo famiglia in età di 65 anni e più	Totale	Due adulti e un bambino in età infe- riore a 6 anni compiuti	Due adulti e un bambino in età da 6 a 13 anni compiuti	Tre adulti	Totale
PANE E CEREALI.....	17.254	22.384	17.445	14.914	14.906	14.914	11.938	12.927	13.364	12.666
-PANE.....	9.126	10.505	9.177	7.685	7.558	7.677	6.147	6.982	7.310	6.755
-PASTA.....	4.235	5.706	4.290	3.703	4.204	3.732	2.917	2.969	3.178	3.006
CARNE.....	49.838	44.908	49.654	44.460	43.280	44.392	34.709	37.784	38.768	36.824
-CARNE BOVINA.....	25.403	23.767	25.342	22.383	23.321	22.437	17.940	19.277	19.348	18.762
-POLLAME.....	6.756	7.930	6.800	6.680	5.922	6.637	5.280	5.806	6.037	5.649
-ALTRE CARNI (ESCLUSI I SALUMI).....	6.354	5.107	6.307	7.603	7.003	7.568	5.735	6.146	6.900	6.158
PESCE.....	3.983	3.473	3.964	5.028	5.024	5.028	3.786	3.999	4.338	4.005
OLII E GRASSI.....	7.538	8.032	7.557	7.037	6.540	7.008	5.186	5.677	5.767	5.492
-OLIO DI OLIVA E DI SEMI.....	4.542	4.839	4.553	4.435	4.039	4.412	3.132	3.342	3.616	3.309
LATTE, FORMAGGI E UOVA.....	21.972	22.127	21.977	17.017	16.782	17.003	14.449	14.185	14.146	14.247
-LATTE.....	6.257	7.151	6.290	4.759	4.828	4.763	4.950	4.318	3.993	4.465
-FORMAGGI.....	12.405	11.379	12.366	9.729	9.578	9.720	7.580	7.717	7.958	7.707
-UOVA.....	3.310	3.597	3.321	2.529	2.376	2.520	1.919	2.150	2.195	2.075
PATATE, FRUTTA E ORTAGGI.....	24.236	24.974	24.263	20.140	19.483	20.103	15.812	16.954	16.920	16.515
-FRUTTA FRESCA E SECCA.....	13.103	12.124	13.066	9.977	9.812	9.968	8.031	8.366	8.237	8.206
ZUCCHERO, CAFFE', THE, CACAO E ALTRI GENERI ALIMENTARI.....	11.417	11.567	11.421	9.014	8.987	9.012	7.293	7.156	7.456	7.265
-ZUCCHERO.....	2.534	3.163	2.557	1.999	1.982	1.998	1.598	1.534	1.728	1.606
-CAFFE', THE E SURROGATI.....	6.240	6.003	6.231	4.916	4.854	4.912	3.743	3.704	4.027	3.792
BEVANDE.....	14.082	13.918	14.076	11.721	16.505	11.994	9.147	9.114	9.429	9.094
-ACQUA MINERALE.....	1.158	1.287	1.163	982	1.310	1.000	808	831	859	825
-VINO.....	8.729	12.165	8.858	8.165	13.902	8.493	6.388	6.459	7.018	6.488
CONSUMI ALIMENTARI E BEVANDE.....	150.320	151.383	150.357	129.331	131.507	129.454	102.320	107.796	110.188	106.108
TABACCO.....	17.187	4.900	16.727	9.333	5.928	9.139	6.556	6.275	6.687	6.420
VESTIARIO E CALZATURE.....	80.626	63.957	80.003	53.119	42.696	52.523	39.760	37.979	41.147	39.308
-ARTICOLI CONFEZIONATI.....	36.459	35.535	36.425	21.468	15.809	21.144	17.820	15.239	18.465	16.941
-CALZATURE.....	14.553	8.787	14.337	7.823	4.812	7.651	5.625	6.104	5.615	5.785
ABITAZIONE.....	88.762	83.970	88.584	57.251	61.440	57.490	39.708	43.007	41.370	41.335
-AFFITTO E SUBAFFITTO.....	34.829	9.609	33.886	18.287	7.097	17.648	14.236	12.606	8.590	12.224
-VALORE LOCATIVO.....	39.336	63.003	40.221	27.214	38.451	27.856	18.091	19.532	24.056	20.078
-SPESE PER MANUTENZIONE E RIPARAZIONI.....	2.109	4.980	2.217	2.816	5.297	2.957	2.292	4.040	2.628	3.026
COMBUSTIBILI ED ENERGIA ELETTRICA.....	30.340	63.188	31.570	21.487	19.284	21.361	16.422	17.063	17.084	16.754
-ENERGIA ELETTRICA.....	11.052	6.847	10.895	6.506	6.420	6.501	5.379	5.288	5.015	5.275
-GAS.....	7.387	25.591	8.068	5.308	5.406	5.313	4.103	4.275	3.872	4.068
-KEROSENE ED ALTRI COMBUSTIBILI.....	3.431	19.097	4.017	1.894	3.637	1.994	2.606	1.787	2.501	2.209
-SPESE PER RISCALDAMENTO CENTRALE.....	7.387	4.086	7.264	7.115	3.101	6.886	3.600	5.161	4.870	4.532

Segue Tav. 19 — Valore dei consumi delle famiglie distinte secondo la condizione socio-economica del capo famiglia, l'ampiezza e il tipo

Spesa media mensile per componente — Lire

Segue S — COMPLESSO CONDIZIONI PROFESSIONALI DEL CAPO FAMIGLIA - TOTALE

GRUPPI E CATEGORIE DI CONSUMO	1 COMPONENTE			2 COMPONENTI			3 COMPONENTI			
	In età inferiore a 65 anni	In età di 65 anni e più	Totale	Con capo famiglia in età inferiore a 65 anni	Con capo famiglia in età di 65 anni e più	Totale	Due adulti e un bambino in età inferiore a 6 anni compiuti	Due adulti e un bambino in età da 6 a 13 anni compiuti	Tre adulti	Totale
MOBILI, ARTICOLI DI ABBEVEDAMENTO, APPARECCHI, UTENSILERIA E SERVIZI PER LA CASA.....	43.664	46.561	43.771	41.980	28.963	41.236	27.186	30.371	32.229	29.673
-MOBILI IN LEGNO.....	1.976	7.840	2.195	8.919	812	8.456	3.865	7.117	8.620	6.250
-LENZUOLA, COPEETE E ALTRA BIANCHERIA PER LA CASA.....	1.371	843	1.352	1.512	1.081	1.487	1.186	1.500	1.532	1.384
-PENTOLE, POSATE E ALTRE STOVIGLIE PER LA CASA.....	1.488	482	1.450	1.897	1.501	1.874	1.628	1.504	1.455	1.537
-CUCINE, STUPE, SCALDABAGNI.....	444	9.025	765	469	44	445	590	655	467	574
-FRIGORIFERI.....	1.279	-	1.231	1.026	-	968	288	208	659	342
-LAVATRICI.....	360	-	346	863	-	814	683	600	636	651
-LAVASTOVIGLIE.....	451	-	434	200	-	188	263	216	292	246
-DETERSIVI E DETERGENTI.....	7.742	7.482	7.732	7.660	7.200	7.634	6.266	6.017	5.955	6.086
-SERVIZI DOMESTICI.....	4.568	614	4.420	1.068	5.011	1.293	717	857	676	759
-LAVANERIA E TINTORIA.....	12.696	6.970	12.482	4.903	3.182	4.805	3.588	3.785	3.491	3.643
SERVIZI SANITARI E SPESE PER LA SALUTE.....	10.512	11.974	10.566	6.622	3.641	6.451	4.603	4.662	5.246	4.778
-ONORARI MEDICI E SIMILI.....	7.534	8.837	7.582	3.566	1.048	3.422	2.237	2.736	2.708	2.558
-MEDICINALI.....	1.787	2.963	1.831	1.453	1.669	1.465	1.262	1.067	1.028	1.135
TRASPORTI E COMUNICAZIONI.....	111.447	98.613	110.966	77.860	51.743	76.369	62.192	58.211	59.941	59.854
-SCOOTERS E MOTOCICLETTE.....	-	7.139	267	780	-	736	218	349	244	297
-BICICLETTE.....	96	-	92	134	-	127	287	195	100	208
-ASSICURAZIONE VEICOLI.....	6.440	1.061	6.239	5.991	4.618	5.913	4.134	3.773	3.931	3.919
-BENZINA PER VEICOLI.....	49.984	39.462	49.590	35.997	25.258	35.383	29.620	27.562	28.741	28.356
-TRAN, AUTOBUS, TAXI.....	3.796	2.121	3.734	1.608	635	1.553	774	1.315	1.494	1.169
-TELEFONO.....	5.617	16.585	6.027	3.716	4.007	3.732	2.228	2.854	2.935	2.639
RICREAZIONE, SPETTACOLI, ISTRUZIONE E CULTURA.....	49.807	40.928	49.472	29.680	20.824	29.177	22.918	24.191	22.193	23.101
-GIORNALI E RIVISTE.....	8.729	5.643	8.613	4.538	3.719	4.491	3.018	3.443	3.248	3.234
-LIBRI.....	3.187	415	3.083	1.631	872	1.587	899	2.101	1.551	1.523
-TASSE SCOLASTICHE E ALTRE SPESE PER L'ISTRUZIONE.....	250	-	240	590	-	557	507	1.344	930	945
-APPARECCHI RADIO, TV, GIRAFESCHI, REGISTRATORI, DISCHI, FONOCASSETTE.....	6.455	2.406	6.304	4.044	2.274	3.943	2.688	2.691	3.562	2.897
-MACCHINE FOTOCINEMATOGRAFICHE, PELLICOLE.....	3.949	646	3.825	2.121	807	2.046	2.223	1.667	1.006	1.673
-ARTICOLI SPORTIVI E CAMPEGGIO.....	498	-	479	346	-	327	410	371	284	355
-PIANTE E FIORI.....	4.393	6.987	4.490	3.651	3.071	3.618	2.032	2.103	2.119	2.074
-GIOCATTOLE.....	2.381	9.679	2.654	1.592	3.243	1.687	3.684	2.006	702	2.239
-SERVIZI RICREATIVI.....	13.136	3.843	12.788	5.607	1.627	5.380	3.414	4.548	4.511	4.119
-ABBONAMENTI RADIO, TV.....	1.639	3.198	1.697	1.207	652	1.176	1.041	893	970	952
ALTRI BENI E SERVIZI.....	133.708	97.796	132.365	67.255	47.653	66.133	39.801	49.662	49.775	46.085
-DENARO LATO AI FIGLI.....	4.398	6.294	4.469	3.696	9.881	4.049	626	6.188	10.187	5.241
-SAPONETE E ARTICOLI IGIENICI.....	9.200	5.473	9.061	5.018	3.805	4.948	3.736	3.639	3.704	3.667
-BARBIERE E PARRUCCHIERE.....	16.446	10.191	16.212	10.214	7.917	10.083	6.148	7.624	7.815	7.123
-BORSE E ARTICOLI IN PELLE.....	2.380	5.975	2.514	1.481	785	1.441	561	839	754	710
-ARGENTERIA, GIOIELLI, BIGIOTTERIA OROLOGI E SIMILI.....	1.507	-	1.450	3.312	2.279	3.253	1.065	1.098	1.598	1.196
-ARTICOLI DI CANCELLERIA.....	1.099	952	1.094	896	385	866	607	2.116	606	1.216
-ALBERGHI, PENSIONI, GITE E VIAGGI	91.474	63.448	90.426	36.923	17.527	35.815	22.981	24.538	21.518	23.205
-DI CUI: PASTI E CONSUMAZIONI FUORI CASA.....	84.470	44.909	82.991	29.810	13.648	28.887	20.960	18.528	17.379	19.151
CONSUMI NON ALIMENTARI	566.053	511.887	564.024	364.587	282.172	359.879	259.146	271.421	275.672	267.308
TOTALE CONSUMI	716.373	663.270	714.381	493.918	413.679	489.333	361.466	379.217	385.860	373.416

Segue Tav. 19 — Valore dei consumi delle famiglie distinte secondo la condizione socio-economica del capo famiglia, l'ampiezza e il tipo

Spesa media mensile per componente — Lire

Segue S — COMPLESSO CONDIZIONI PROFESSIONALI DEL CAPO FAMIGLIA - TOTALE

GRUPPI E CATEGORIE DI CONSUMO	4 COMPONENTI					5 COMPONENTI			6 E PIÙ COMPONENTI	TOTALE
	Due adulti e due bam- bini in età inferiore a 6 anni compiuti	Due adulti, un bambino in età inferiore a 6 anni compiuti e un bam- bino in età da 6 a 13 anni compiuti	Due adulti e due bam- bini in età da 6 a 13 anni compiuti	Quattro adulti	Totale	Due adulti e tre bam- bini in età da 6 a 13 anni compiuti	Cinque adulti	Totale		
PANE E CEREBALI.....	10.455	11.256	12.229	12.127	11.822	11.781	12.580	11.564	11.107	12.163
-PANE.....	5.400	5.934	6.714	6.713	6.459	6.793	7.138	6.512	6.313	6.647
-PASTA.....	2.590	2.705	2.902	2.965	2.829	2.854	3.178	2.825	2.768	2.951
CARNE.....	27.047	31.365	32.618	34.590	32.323	29.949	33.073	29.318	24.184	32.526
-CARNE BOVINA.....	13.925	15.974	16.327	16.992	16.186	14.381	15.341	14.382	11.488	16.214
-POLLANE.....	3.916	4.829	4.973	5.373	4.974	5.254	5.403	4.842	3.935	5.076
-ALTRE CARNI (ESCLUSI I SALUMI).....	4.738	5.044	5.713	6.697	5.763	5.780	7.424	5.572	5.133	5.855
PESCE.....	4.185	3.866	3.890	4.026	3.909	3.870	4.182	3.533	3.567	3.886
OLII E GRASSI.....	4.228	4.708	4.837	5.251	4.719	4.062	4.039	4.333	3.737	4.867
-OLIO DI OLIVA E DI SEMI.....	2.779	3.116	3.039	3.548	3.004	2.498	2.651	2.869	2.667	3.122
LATTE, FORMAGGI E UOVA.....	11.952	12.274	12.532	12.210	12.388	11.884	10.737	11.345	9.615	12.620
-LATTE.....	4.594	4.222	4.079	3.498	4.066	3.979	3.412	3.779	3.336	4.059
-FORMAGGI.....	5.671	6.271	6.490	6.781	6.436	6.101	5.447	5.788	4.598	6.618
-UOVA.....	1.687	1.781	1.963	1.931	1.886	1.804	1.878	1.778	1.681	1.943
PATATE, FRUTTA E ORTAGGI.....	12.730	13.758	14.129	14.454	13.976	12.753	12.889	12.561	10.156	14.232
-FRUTTA FRESCA E SECCA.....	6.578	7.025	7.056	7.076	6.982	6.201	5.852	6.166	4.811	7.042
ZUCCHERO, CAFFÈ, THE, CACAO E ALTRI GENERI ALIMENTARI.....	5.903	6.521	6.036	6.183	6.109	5.546	5.680	5.312	4.634	6.258
-ZUCCHERO.....	1.449	1.486	1.441	1.342	1.429	1.362	1.329	1.334	1.195	1.471
-CAFFÈ, THE E SURROGATI.....	2.849	3.051	2.997	3.405	3.071	2.786	2.883	2.648	2.327	3.209
BEVANDE.....	6.356	6.727	7.381	8.247	7.249	5.459	6.445	5.831	5.345	7.520
-ACQUA MINERALE.....	742	602	717	648	668	465	550	423	324	628
-VINO.....	4.224	4.557	5.210	5.791	5.070	4.002	4.345	4.235	4.012	5.358
CONSUMI ALIMENTARI E BEVANDE.....	82.856	90.475	93.652	97.088	92.495	85.304	89.625	83.797	72.345	94.072
TABACCO.....	4.814	4.932	4.651	6.862	5.137	3.681	6.341	4.530	3.934	5.583
VESTITARIO E CALZATURE.....	27.853	31.504	32.673	36.557	32.491	26.449	30.552	26.822	22.482	33.438
-ARTICOLI CONFEZIONATI.....	11.789	13.177	14.299	17.377	14.414	11.012	14.068	11.471	9.441	14.391
-CALZATURE.....	4.457	5.014	5.313	5.855	5.160	4.609	5.535	4.695	3.848	5.317
ABITAZIONE.....	28.780	32.229	32.649	36.084	32.986	25.072	32.873	26.650	17.473	33.667
-AFFITTO E SUBAFFITTO.....	10.955	9.078	9.324	5.836	8.722	5.609	5.067	5.295	3.681	9.024
-VALORE LOCATIVO.....	12.324	15.450	16.769	21.065	16.826	15.061	18.225	15.765	11.018	17.560
-SPESE PER MANUTENZIONE E RIPARAZIONI.....	2.046	3.667	1.793	3.165	2.647	918	4.946	1.965	951	2.319
COMBUSTIBILI ED ENERGIA ELETTRICA.....	10.104	12.667	13.696	15.497	13.483	11.849	10.044	11.926	7.526	13.761
-ENERGIA ELETTRICA.....	3.792	4.267	4.769	4.508	4.618	4.404	3.932	4.261	3.144	4.682
-GAS.....	2.742	3.680	3.396	4.150	3.504	2.502	1.803	2.676	1.769	3.377
-KEROSENE ED ALTRI COMBUSTIBILI.....	1.019	1.677	1.378	2.940	1.808	1.321	2.598	1.456	933	1.722
-SPESE PER RISCALDAMENTO CENTRALE.....	2.040	2.186	3.662	3.068	2.886	2.919	1.334	2.927	1.075	3.325

Segue Tav. 19 — Valore dei consumi delle famiglie distinte secondo la condizione socio-economica del capo famiglia, l'ampiezza e il tipo

Spesa media mensile per componente — Lire

Segue S — COMPLESSO CONDIZIONI PROFESSIONALI DEL CAPO FAMIGLIA - TOTALE

GRUPPI E CATEGORIE DI CONSUMO	4 COMPONENTI					5 COMPONENTI			6 E PIÙ COMPONENTI	TOTALE
	Due adulti e due bambini in età inferiore a 6 anni compiuti	Due adulti, un bambino in età inferiore a 6 anni compiuti e un bambino in età da 6 a 13 anni compiuti	Due adulti e due bambini in età da 6 a 13 anni compiuti	Quattro adulti	Totale	Due adulti e tre bambini in età da 6 a 13 anni compiuti	Cinque adulti	Totale		
MOBILI, ARTICOLI DI ARREDAMENTO, APPARECCHI, UTENSILERIA E SERVIZI PER LA CASA.....	23.858	24.824	28.426	31.307	26.700	22.694	23.859	22.148	17.254	26.234
- MOBILI IN LEGNO.....	6.965	4.823	9.290	10.450	7.504	6.199	7.711	5.647	4.750	6.387
- LENZUOLA, COPERTE E ALTRA BIANCHERIA PER LA CASA.....	854	1.100	834	2.349	1.237	1.141	1.176	1.191	1.150	1.266
- PENTOLE, POSATE E ALTRE STOVIGLIE PER LA CASA.....	1.388	1.706	1.187	1.867	1.431	1.008	1.412	1.199	1.351	1.429
- CUCINE, STUFE, SCALDABAGNI.....	297	251	318	264	293	350	71	177	353	359
- FRIGORIFERI.....	57	278	477	515	364	173	200	188	366	386
- LAVATRICI.....	317	542	495	734	480	478	361	481	165	488
- LAVASTOVIGLIE.....	-	133	107	106	76	-	-	80	114	134
- DETERSIVI E DETERGENTI.....	4.994	5.137	4.906	4.989	5.049	4.609	3.892	4.354	3.325	5.085
- SERVIZI DOMESTICI.....	867	502	529	185	542	684	405	603	258	672
- LAVANDERIA E TINTORIA.....	2.087	2.667	2.726	3.050	2.664	2.028	3.142	2.111	1.726	2.924
SERVIZI SANITARI E SPESE PER LA SALUTE.....	4.391	4.487	3.758	3.815	4.203	3.137	3.496	3.438	1.987	4.071
- ONORARI MEDICI E SIMILI.....	2.933	2.117	2.173	1.871	2.206	2.062	1.291	1.631	1.096	2.156
- MEDICINALI.....	830	902	827	1.159	866	602	1.124	764	511	905
TRASPORTI E COMUNICAZIONI.....	37.908	43.561	43.485	59.934	46.104	25.834	43.792	36.670	26.713	47.260
- SCOOTERS E MOTOCICLETTE.....	-	545	507	215	450	803	1.387	659	432	476
- BICICLETTE.....	196	207	358	-	285	210	83	258	90	214
- ASSICURAZIONE VEICOLI.....	2.825	3.096	2.588	3.296	2.934	1.693	2.552	2.217	1.931	3.120
- BENZINA PER VEICOLI.....	21.508	21.142	20.746	24.720	21.766	15.491	20.324	16.709	13.096	22.198
- TRAM, AUTOBUS, TAXI.....	732	682	1.029	1.230	992	1.069	801	1.012	741	1.078
- TELEFONO.....	1.479	1.785	2.164	2.756	2.077	1.361	1.379	1.579	1.210	2.143
RICREAZIONE, SPETTACOLI, ISTRUZIONE E CULTURA.....	16.550	19.858	19.383	19.454	19.203	15.936	20.528	15.818	11.742	19.346
- GIORNALI E RIVISTE.....	1.975	2.711	2.362	3.020	2.454	1.688	2.568	1.768	1.196	2.526
- LIBRI.....	576	1.736	2.417	1.750	1.887	2.206	2.628	1.827	1.610	1.744
- TASSE SCOLASTICHE E ALTRE SPESE PER L'ISTRUZIONE.....	645	913	920	1.175	976	1.124	170	1.154	672	908
- APPARECCHI RADIO, TV, GIRADISCHI, REGISTRATORI, DISCHI, FONOCASSETTE.....	1.476	2.275	2.753	2.549	2.458	1.786	3.422	1.909	1.239	2.411
- MACCHINE FOTOCINEMATOGRAFICHE, PELLICOLE.....	1.284	1.209	1.063	1.038	1.128	531	977	758	550	1.187
- ARTICOLI SPORTIVI E CAMPEGGIO.....	79	465	346	155	294	204	367	143	75	245
- PIANTE E FIORI.....	1.620	1.405	1.514	1.584	1.499	1.130	1.367	1.100	806	1.640
- GIOCATTOLI.....	3.442	3.229	1.395	321	1.806	1.325	1.154	1.456	951	1.685
- SERVIZI RICREATIVI.....	2.377	2.758	3.510	4.300	3.411	2.843	3.964	2.765	2.368	3.556
- ABBONAMENTI RADIO, TV.....	662	690	748	658	659	853	254	643	337	721
ALTRI BENI E SERVIZI.....	27.171	31.318	36.795	46.693	36.844	27.023	41.045	30.293	22.288	38.834
- DENARO DATO AI FIGLI.....	1.047	1.960	6.625	13.439	7.014	6.759	12.989	7.726	6.483	6.409
- SAPONETTE E ARTICOLI IGIENICI.....	2.798	3.018	2.995	3.523	3.012	2.011	3.898	2.254	1.859	3.051
- BARBIERE E PARRUCCHIERE.....	4.136	5.428	5.433	6.123	5.477	4.297	5.440	4.421	3.448	5.805
- BORSE E ARTICOLI IN PELLE.....	486	531	643	1.201	679	406	527	443	248	654
- ARGENTERIA, GIOIELLI, BIGICTTERIA OROLOGI E SIMILI.....	858	1.090	841	987	999	610	233	819	618	1.128
- ARTICOLI DI CANCELLERIA.....	650	1.978	1.940	665	1.507	2.212	617	1.525	1.103	1.321
- ALBERGHI, PENSIONI, GITE E VIAGGI DI CUI: PASTI E CONSUMAZIONI FUORI CASA.....	14.790	14.805	15.454	17.827	15.528	8.443	12.945	10.783	6.808	17.505
- DI CUI: PASTI E CONSUMAZIONI FUORI CASA.....	13.894	11.850	13.654	14.584	13.543	7.765	10.962	9.297	6.367	14.961
CONSUMI NON ALIMENTARI	181.429	205.380	215.516	256.203	217.151	161.675	212.530	178.295	131.399	222.194
TOTALE CONSUMI	264.285	295.855	309.168	353.291	309.646	246.979	302.155	262.092	203.744	316.266

Segue Tav. 19 — Valore dei consumi delle famiglie distinte secondo la condizione socio-economica del capo famiglia, l'ampiezza e il tipo

Spesa media mensile per componente — Lire

T — COMPLESSO CONDIZIONI NON PROFESSIONALI - CAPI FAMIGLIA AVENTI LA PENSIONE
QUALE MEZZO PRINCIPALE DI SOSTENTAMENTO

GRUPPI E CATEGORIE DI CONSUMO	1 COMPONENTE			2 COMPONENTI			3 COMPONENTI			
	In età inferiore a 65 anni	In età di 65 anni e più	Totale	Con capo famiglia in età inferiore a 65 anni	Con capo famiglia in età di 65 anni e più	Totale	Due adulti e un bambino in età infe- riore a 6 anni compiuti	Due adulti e un bambino in età da 6 a 13 anni compiuti	Tre adulti	Totale
PANE E CEREALI.....	17.469	17.330	17.361	14.286	13.988	14.071	15.135	13.288	12.646	12.759
-PANE.....	9.050	8.751	8.818	7.728	7.454	7.531	7.951	7.430	6.962	7.023
-PASTA.....	4.229	4.086	4.118	3.425	3.416	3.418	3.633	3.185	3.105	3.129
CARNE.....	44.292	39.443	40.531	38.998	35.576	36.535	48.416	34.995	35.437	35.426
-CARNE BOVINA.....	23.138	20.345	20.972	19.670	17.532	18.131	24.696	17.298	18.181	18.101
-POLLAME.....	7.480	7.047	7.144	6.393	6.472	6.450	9.300	5.578	5.519	5.532
-ALTRE CARNI (ESCLUSI I SALUMI).....	5.395	4.458	4.668	6.091	5.410	5.601	8.231	6.571	5.923	6.022
PESCE.....	4.410	3.665	3.832	3.866	3.840	3.847	5.899	3.481	3.445	3.470
OLII E GRASSI.....	8.240	7.575	7.724	6.313	6.015	6.530	4.233	6.098	5.214	5.310
-OLIO DI OLIVA E DI SEMI.....	4.618	4.299	4.370	3.635	4.114	3.980	2.585	4.308	3.071	3.223
LATTE, FORMAGGI E UOVA.....	21.634	20.025	20.386	15.933	15.708	15.771	12.344	14.302	13.606	13.671
-LATTE.....	7.114	6.954	6.990	4.875	4.789	4.813	4.431	4.187	4.081	4.097
-FORMAGGI.....	11.136	10.065	10.305	8.495	8.525	8.517	5.514	7.770	7.456	7.470
-UOVA.....	3.384	3.006	3.091	2.563	2.394	2.441	2.399	2.345	2.069	2.104
PATATE, FRUTTA E ORTAGGI.....	22.536	20.429	20.902	19.039	17.363	17.833	52.956	14.396	15.230	15.322
-FRUTTA FRESCA E SECCA.....	10.875	10.109	10.281	9.084	8.184	8.436	10.270	6.921	7.397	7.349
ZUCCHERO, CAFFÈ, THE, CACAO E ALTRI GENERI ALIMENTARI.....	11.918	10.814	11.062	8.514	8.112	8.225	5.815	7.424	6.899	6.955
-ZUCCHERO.....	3.002	2.884	2.910	1.939	1.992	1.977	1.702	1.713	1.679	1.681
-CAFFÈ, THE E SURROGATI.....	5.875	5.557	5.629	4.480	4.392	4.417	2.112	4.134	3.668	3.706
BEVANDE.....	9.774	8.337	8.660	10.584	8.904	9.374	8.468	7.703	8.216	8.122
-ACQUA MINERALE.....	1.406	1.203	1.248	1.067	783	862	1.875	769	718	733
-VINO.....	7.117	6.060	6.298	7.902	6.787	7.099	5.974	5.119	6.422	6.214
CONSUMI ALIMENTARI E BEVANDE.....	140.273	127.618	130.458	117.533	110.106	112.186	153.266	101.687	100.693	101.035
TABACCO.....	4.162	2.804	3.109	5.914	3.971	4.516	1.092	5.116	5.551	5.423
VESTIARIO E CALZATURE.....	48.304	25.697	30.771	33.572	26.864	28.743	26.204	29.954	30.554	30.507
-ARTICOLI CONFEZIONATI.....	17.846	8.123	10.305	13.578	9.186	10.417	9.598	11.411	13.523	13.275
-CALZATURE.....	7.237	4.264	4.931	5.537	3.936	4.384	6.605	5.662	4.828	4.943
ABITAZIONE.....	73.807	68.509	69.697	56.809	44.960	48.281	19.452	33.261	37.778	37.069
-AFFITTO E SUBAFFITTO.....	23.143	16.059	17.649	11.911	8.979	9.801	13.561	9.015	7.229	7.564
-VALORE LOCATIVO.....	37.906	41.672	40.826	28.031	27.580	27.706	4.365	17.994	22.308	21.571
-SPESE PER MANUTENZIONE E RIPARAZIONI.....	3.791	3.134	3.281	9.498	3.068	4.870	-	2.509	3.332	3.158
COMBUSTIBILI ED ENERGIA ELETRICA.....	31.797	22.977	24.957	19.360	19.512	19.468	7.156	13.996	17.408	16.771
-ENERGIA ELETRICA.....	8.969	7.031	7.466	5.608	5.783	5.734	3.105	3.819	4.991	4.823
-GAS.....	7.593	5.487	5.959	5.800	5.050	5.260	2.419	6.206	3.892	4.139
-KEROSENE ED ALTRI COMBUSTIBILI.....	6.789	2.425	3.405	2.500	3.279	3.060	299	3.160	3.282	2.948
-SPESE PER RISCALDAMENTO CENTRALE.....	6.526	4.455	4.920	4.203	3.645	3.801	1.295	1.039	4.009	3.558

Segue Tav. 19 — Valore dei consumi delle famiglie distinte secondo la condizione socio-economica del capo famiglia, l'ampiezza e il tipo

Spesa media mensile per componente — Lire

Segue T — COMPLESSO CONDIZIONI NON PROFESSIONALI - CAPI FAMIGLIA AVENTI LA PENSIONE
QUALE MEZZO PRINCIPALE DI SOSTENTAMENTO

GRUPPI E CATEGORIE DI CONSUMO	1 COMPONENTE			2 COMPONENTI			3 COMPONENTI			
	In età inferiore a 65 anni	In età di 65 anni e più	Totale	Con capo famiglia in età inferiore a 65 anni	Con capo famiglia in età di 65 anni e più	Totale	Due adulti e un bambino in età infe- riore a 6 anni compiuti	Due adulti e un bambino in età da 6 a 13 anni compiuti	Tre adulti	Totale
MOBILI, ARTICOLI DI ARREDAMENTO, APPARECCHI, UTENSILERIA E SERVIZI PER LA CASA.....	31.218	22.471	24.434	25.831	26.269	26.147	16.180	17.394	22.494	21.741
-MOBILI IN LEGNO.....	520	637	611	962	3.566	2.836	-	106	3.433	2.942
-LENZUOLA, COPESTE E ALTRA BIANCHERIA PER LA CASA.....	934	949	945	1.405	1.099	1.185	753	586	884	832
-PENTOLE, POSATE E ALTRE STOVIGLIE PER LA CASA.....	1.023	887	917	1.801	1.390	1.505	218	728	968	944
-CUCINE, STUPE, SCALDABAGNI.....	951	272	424	459	717	645	-	-	1.011	863
-FRIGORIFERI.....	-	12	9	417	455	445	-	532	54	113
-LAVATRICI.....	718	151	279	258	777	631	-	709	314	357
-LAVASTOVIGLIE.....	-	-	-	193	32	77	-	-	82	70
-DETERSIVI E DETERGENTI.....	8.954	7.209	7.601	6.989	6.665	6.756	6.431	5.555	5.674	5.652
-SERVIZI DOMESTICI.....	660	1.304	1.160	583	997	881	-	579	344	367
-LAVANDERIA E TINTORIA.....	5.611	4.309	4.601	3.993	3.202	3.424	3.033	2.508	3.004	2.938
SERVIZI SANITARI E SPESE PER LA SALUTE.....	9.641	8.047	8.405	7.429	9.098	8.629	3.474	2.877	5.578	5.165
-ONORARI MEDICI E SIMILI.....	4.237	3.115	3.367	4.297	3.915	4.022	717	957	3.316	2.954
-MEDICINALI.....	3.310	3.301	3.303	1.918	2.224	2.138	1.726	1.047	1.363	1.315
TRASPORTI E COMUNICAZIONI.....	24.699	10.926	14.018	45.870	19.938	27.210	19.785	38.537	43.334	42.165
-SCOOTERS E MOTOCICLETTE.....	767	109	257	2.086	137	684	-	192	161	161
-BICICLETTE.....	245	36	83	158	153	155	-	-	25	22
-ASSICURAZIONE VEICOLI.....	1.228	511	672	3.714	1.309	1.983	-	4.083	2.943	3.023
-BENZINA PER VEICOLI.....	6.911	3.490	4.258	18.364	9.069	11.675	17.338	13.727	20.118	19.118
-TRAM, AUTOBUS, TAXI.....	3.212	2.079	2.333	1.587	1.424	1.470	929	1.854	1.115	1.219
-TELEFONO.....	4.172	2.057	2.532	2.828	2.113	2.314	-	1.734	2.604	2.481
RICREAZIONE, SPETTACOLI, ISTRUZIONE E CULTURA.....	20.124	14.404	15.689	19.275	14.642	15.942	14.106	17.806	16.954	17.108
-GIORNALI E RIVISTE.....	4.080	3.342	3.508	3.381	2.873	3.016	2.119	2.579	2.877	2.822
-LIBRI.....	502	248	305	612	399	459	-	1.111	737	811
-TASSE SCOLASTICHE E ALTRE SPESE PER L'ISTRUZIONE.....	-	3	2	134	7	43	-	1.539	254	410
-APPARECCHI RADIO, TV, GIRADISCHI, REGISTRATORI, DISCHI, FONOCASSETTE.....	2.582	1.259	1.556	2.999	1.657	2.033	-	1.915	1.986	2.000
-MACCHINE FOTOCINEMATOGRAFICHE, PELLICOLE.....	739	226	341	877	504	609	5.211	611	1.330	1.251
-ARTICOLI SPORTIVI E CAMPEGGIO.....	-	6	5	126	85	97	-	362	131	157
-PIANTE E FIORI.....	3.876	3.507	3.590	2.835	1.915	2.173	2.416	1.348	1.561	1.557
-GIOCATTOLE.....	1.450	1.469	1.465	1.022	1.485	1.355	2.159	845	656	702
-SERVIZI RICREATIVI.....	1.811	571	850	2.908	1.134	1.631	482	3.275	3.220	3.216
-ABBONAMENTI RADIO, TV.....	2.030	1.325	1.483	1.054	1.277	1.214	-	1.503	806	888
ALTRI BENI E SERVIZI.....	41.803	36.283	37.522	41.890	27.807	31.756	15.368	35.939	36.070	35.826
-DENARO DATO AI FIGLI.....	3.690	5.129	4.806	4.736	4.173	4.331	843	10.840	7.540	7.937
-SAPONETTE E ARTICOLI IGIENICI.....	3.436	2.615	2.799	3.186	2.824	2.926	3.684	3.260	2.499	2.623
-BARBIERE E PARRUCCHIERE.....	8.939	5.809	6.512	7.634	5.660	6.213	4.303	4.977	6.175	6.011
-BORSE E ARTICOLI IN PELLE.....	866	368	479	362	487	452	1.646	560	539	561
-ARGENTERIA, GIOIELLI, BIGIOTTERIA OROLOGI E SIMILI.....	969	722	778	1.664	649	934	-	478	836	782
-ARTICOLI DI CANCELLERIA.....	303	273	280	570	276	359	736	1.597	286	476
-ALBERGHI, PENSIONI, GITE E VIAGGI -DI CUI: PASTI E CONSUMAZIONI FUORI CASA.....	20.647	17.983	18.581	19.954	11.228	13.674	3.294	12.708	15.778	15.156
	19.270	16.485	17.110	16.542	9.275	11.312	3.294	9.636	13.239	12.601
CONSUMI NON ALIMENTARI	285.555	212.118	228.602	255.950	193.061	210.692	122.817	194.880	215.721	211.775
TOTALE CONSUMI	425.828	339.736	359.060	373.483	303.167	322.878	276.083	296.567	316.414	312.810

Segue Tav. 19 — Valore dei consumi delle famiglie distinte secondo la condizione socio-economica del capo famiglia, l'ampiezza e il tipo

Spesa media mensile per componente — Lire

Segue T — COMPLESSO CONDIZIONI NON PROFESSIONALI - CAPI FAMIGLIA AVENTI LA PENSIONE
QUALE MEZZO PRINCIPALE DI SOSTENTAMENTO

GRUPPI E CATEGORIE DI CONSUMO	4 COMPONENTI					5 COMPONENTI			6 E PIÙ COMPONENTI	TOTALE
	Due adulti e due bambini in età inferiore a 6 anni compiuti	Due adulti, un bambino in età inferiore a 6 anni compiuti e un bambino in età da 6 a 13 anni compiuti	Due adulti e due bambini in età da 6 a 13 anni compiuti	Quattro adulti	Totale	Due adulti e tre bambini in età da 6 a 13 anni compiuti	Cinque adulti	Totale		
PANE E CEREALI.....	10.033	13.491	11.905	11.952	11.758	10.644	10.874	11.500	10.866	13.453
-PANE.....	4.876	7.117	6.667	6.834	6.750	5.562	6.513	6.611	6.173	7.300
-PASTA.....	4.308	3.192	3.123	3.098	2.953	3.711	2.732	2.859	2.873	3.301
CARNE.....	29.408	27.587	27.667	31.624	31.921	25.462	31.561	29.884	25.016	34.584
-CARNE BOVINA.....	13.161	12.007	12.130	16.047	15.809	11.806	15.329	14.228	10.863	17.167
-POLLAME.....	4.517	2.605	4.744	5.037	4.907	6.980	5.587	4.853	4.526	5.856
-ALTRE CARNI (ESCLUSI I SALUMI).....	9.214	8.246	5.979	5.425	6.025	3.858	5.563	6.050	5.714	5.653
PESCE.....	1.578	4.487	3.805	3.059	3.069	1.377	4.426	3.090	2.402	3.468
OLII E GRASSI.....	2.658	5.505	4.611	6.350	5.479	2.938	4.562	4.434	4.004	5.894
-OLIO DI OLIVA E DI SEMI.....	1.091	2.394	3.144	4.400	3.558	2.058	3.035	2.826	2.636	3.598
LATTE, FORMAGGI E UOVA.....	11.209	9.634	13.520	12.337	12.235	8.585	11.286	10.427	9.173	14.454
-LATTE.....	5.107	3.584	4.621	3.760	3.856	2.532	3.055	3.186	3.212	4.559
-FORMAGGI.....	4.419	3.394	6.750	6.440	6.330	3.981	6.479	5.519	4.406	7.629
-UOVA.....	1.683	2.656	2.149	2.137	2.049	2.076	1.752	1.722	1.555	2.266
PATATE, FRUTTA E ORTAGGI.....	13.491	12.360	13.362	14.188	13.818	11.021	13.556	11.441	9.087	15.855
-FRUTTA FRESCA E SECCA.....	7.098	5.754	6.204	7.180	6.920	5.291	6.819	5.711	4.412	7.653
ZUCCHERO, CAFFÈ, THE, CACAO E ALTRI GENERI ALIMENTARI.....	7.561	5.121	6.542	6.411	6.281	7.848	5.382	5.902	4.959	7.607
-ZUCCHERO.....	3.138	1.690	1.611	1.455	1.486	1.061	1.415	1.417	1.537	1.899
-CAFFÈ, THE E SURROGATI.....	3.870	2.007	3.321	3.510	3.332	4.837	2.777	3.093	2.241	3.981
BEVANDE.....	6.364	11.937	6.779	8.350	7.835	3.668	6.412	6.653	6.473	8.324
-ACQUA MINERALE.....	-	581	655	550	603	103	431	376	198	750
-VINO.....	5.596	5.463	4.630	6.760	5.994	3.025	5.272	5.212	4.981	6.310
CONSUMI ALIMENTARI E BEVANDE.....	82.302	90.122	88.191	94.271	92.396	71.547	88.059	83.331	71.980	103.639
TABACCO.....	3.987	2.416	3.849	6.382	5.831	2.230	5.603	4.360	3.477	4.526
VESTIARIO E CALZATURE.....	34.192	26.277	24.540	33.158	30.834	28.272	24.701	24.282	24.513	28.790
-ARTICOLI CONFEZIONATI.....	15.684	12.647	7.660	15.134	13.376	14.168	10.253	10.266	8.303	11.063
-CALZATURE.....	5.216	4.489	5.395	4.351	4.702	7.857	3.987	4.426	4.170	4.587
ABITAZIONE.....	23.936	30.732	20.500	31.243	28.766	9.363	29.549	24.384	20.636	41.928
-AFFITTO E SUBAFFITTO.....	2.548	10.730	6.082	4.773	5.165	3.339	4.028	3.721	2.528	8.648
-VALORE LOCATIVO.....	20.860	16.903	11.196	19.104	17.253	5.016	19.864	16.540	13.583	24.710
-SPESE PER MANUTENZIONE E RIPARAZIONI.....	-	-	921	2.763	2.223	-	493	1.030	2.818	3.485
COMBUSTIBILI ED ENERGIA ELETTRICA.....	6.601	10.701	7.178	12.865	14.421	7.039	8.756	9.365	7.650	17.041
-ENERGIA ELETTRICA.....	3.341	8.711	4.274	4.627	4.669	2.346	4.154	3.976	3.254	5.264
-GAS.....	3.260	1.990	1.620	2.755	3.919	4.585	2.354	2.301	1.410	4.332
-KEROSENE ED ALTRI COMBUSTIBILI.....	-	-	625	2.567	2.089	108	447	1.578	2.147	2.760
-SPESE PER RISCALDAMENTO CENTRALE.....	-	-	550	2.534	3.173	-	1.078	1.181	375	3.258

Segue Tav. 19 — Valore dei consumi delle famiglie distinte secondo la condizione socio-economica del capo famiglia, l'ampiezza e il tipo

Spesa media mensile per componente — Lire

Segue T — COMPLESSO CONDIZIONI NON PROFESSIONALI - CAPI FAMIGLIA AVENTI LA PENSIONE
QUALE MEZZO PRINCIPALE DI SOSTENTAMENTO

GRUPPI E CATEGORIE DI CONSUMO	4 COMPONENTI					5 COMPONENTI			6 E PIÙ COMPONENTI	TOTALE
	Due adulti e due bambini in età inferiore a 6 anni compiuti	Due adulti, un bambino in età inferiore a 6 anni compiuti e un bambino in età da 6 a 13 anni compiuti	Due adulti e due bambini in età da 6 a 13 anni compiuti	Quattro adulti	Totale	Due adulti e tre bambini in età da 6 a 13 anni compiuti	Cinque adulti	Totale		
MOBILI, ARTICOLI DI ARREDAMENTO, APPARECCHI, UTENSILERIA E SERVIZI PER LA CASA.....	2.372	58.746	11.872	19.148	18.006	19.834	10.995	16.975	16.975	22.406
-MOBILI IN LEGNO.....	-	37.680	-	2.812	2.267	-	2.326	2.742	4.368	2.645
-LENZUOLA, COPERTE E ALTRA BIANCHERIA PER LA CASA.....	-	-	782	897	956	2.099	504	727	975	996
-PENTOLE, POSATE E ALTRE STOVIGLIE PER LA CASA.....	176	9.520	1.144	590	920	148	473	1.254	1.325	1.208
-CUCINE, STUPE, SCALDABAGNI.....	-	-	-	478	346	-	-	102	15	514
-FRIGORIFERI.....	-	-	-	901	672	-	1.588	1.029	-	344
-LAVATRICI.....	-	-	455	866	737	-	-	44	539	482
-LAVASTOVIGLIE.....	-	-	-	-	-	-	-	-	94	52
-DETERSIVI E DETERGENTI.....	1.844	2.833	4.455	4.874	4.602	4.180	4.808	4.185	3.765	5.885
-SERVIZI DOMESTICI.....	-	-	-	344	240	-	188	220	313	631
-LAVANDERIA E TINTORIA.....	-	947	1.347	2.743	2.449	1.112	2.613	2.175	1.318	3.054
SERVIZI SANITARI E SPESE PER LA SALUTE.....	5.319	2.374	2.318	2.439	3.090	835	2.584	3.466	2.969	6.270
-ONORARI MEDICI E SIMILI.....	3.601	632	487	1.261	1.209	357	1.071	2.280	1.295	2.976
-MEDICINALI.....	1.718	1.742	1.321	731	929	413	1.172	972	824	1.765
TRASPORTI E COMUNICAZIONI.....	22.910	24.007	23.135	49.943	48.791	20.549	36.326	35.214	26.704	31.380
-SCOOTERS E MOTOCICLETTE.....	-	-	-	751	1.827	-	689	2.089	33	692
-BICICLETTE.....	-	-	506	-	56	-	-	147	81	99
-ASSICURAZIONE VEICOLI.....	1.183	-	1.424	2.854	2.869	2.826	1.749	1.998	1.970	2.109
-BENZINA PER VEICOLI.....	14.403	19.543	12.958	20.367	18.685	9.783	17.734	17.202	13.809	13.600
-TRAM, AUTOBUS, TAXI.....	-	322	1.771	1.544	1.414	3.478	1.747	1.252	586	1.420
-TELEFONO.....	4.170	543	1.823	2.212	2.287	110	1.624	1.277	551	2.102
RICREAZIONE, SPETTACOLI, ISTRUZIONE E CULTURA.....	9.662	15.655	24.214	18.098	18.322	6.591	13.830	13.492	12.141	15.795
-GIORNALI E RIVISTE.....	283	1.020	1.275	2.876	2.581	602	2.154	1.945	1.026	2.697
-LIBRI.....	-	46	2.925	1.160	1.494	204	1.215	1.072	877	717
-TASSE SCOLASTICHE E ALTRE SPESE PER L'ISTRUZIONE.....	3.704	-	736	966	862	13	1.557	687	925	347
-APPARECCHI RADIO, TV, GIRADISCHI, REGISTRATORI, DISCHI, FONOCASSETTE.....	-	9.021	1.532	2.205	2.347	1.127	1.599	1.905	455	1.817
-MACCHINE FOTOCINEMATOGRAFICHE, PELLICOLE.....	-	-	767	879	818	60	747	520	399	694
-ARTICOLI SPORTIVI E CAMPEGGIO.....	-	-	165	225	250	130	484	170	78	117
-PIANTE E FIORI.....	638	-	1.055	1.305	1.382	1.514	835	1.172	986	1.948
-GIOCATTOLI.....	226	-	1.215	280	494	369	203	580	841	1.026
-SERVIZI RICREATIVI.....	420	805	1.827	4.151	3.441	1.654	2.859	2.572	2.015	2.159
-ABBONAMENTI RADIO, TV.....	4.391	2.476	864	426	592	722	235	620	486	991
ALTRI BENI E SERVIZI.....	8.591	27.796	27.412	31.661	33.055	17.518	30.785	29.012	23.764	32.432
-DENARO DATO AI FIGLI.....	136	746	6.446	6.860	8.050	8.940	8.342	8.901	8.169	6.311
-SAPONETTE E ARTICOLI IGIENICI.....	1.068	1.759	3.743	2.882	2.920	2.484	1.918	1.645	1.642	2.606
-BARBIENE E PARRUCCHIERE.....	638	2.785	3.249	4.830	4.797	1.566	6.331	4.761	3.157	5.614
-BORSE E ARTICOLI IN PELLE.....	-	-	224	374	367	245	98	258	313	438
-ARGENTERIA, GIOIELLI, BIGIOTTERIA OROLOGI E SIMILI.....	-	-	1.013	721	683	-	703	362	102	719
-ARTICOLI DI CANCELLERIA.....	1.155	2.979	980	483	731	749	330	909	1.294	557
-ALBERGHI, PENSIONI, GITE E VIAGGI.....	4.565	14.245	10.471	13.186	13.514	2.309	11.656	10.849	7.247	13.712
-DI CUI: PASTI E CONSUMAZIONI FUORI CASA.....	4.565	14.245	7.096	9.262	9.950	2.309	11.479	9.854	6.846	11.622
CONSUMI NON ALIMENTARI	117.570	198.704	145.018	204.937	201.116	112.231	169.129	160.550	138.889	200.568
TOTALE CONSUMI	199.872	288.826	233.209	299.208	293.512	183.778	257.188	243.881	210.869	304.207

Segue Tav. 19 — Valore dei consumi delle famiglie distinte secondo la condizione socio-economica del capo famiglia, l'ampiezza e il tipo

Spesa media mensile per componente — Lire

U — COMPLESSO CONDIZIONI NON PROFESSIONALI - CAPI FAMIGLIA AVENTI
ALTRO MEZZO PRINCIPALE DI SOSTENTAMENTO

GRUPPI E CATEGORIE DI CONSUMO	1 COMPONENTE			2 COMPONENTI			3 COMPONENTI			
	In età inferiore a 65 anni	In età di 65 anni e più	Totale	Con capo famiglia in età inferiore a 65 anni	Con capo famiglia in età di 65 anni e più	Totale	Due adulti e un bambino in età infe- riore a 6 anni compiuti	Due adulti e un bambino in età da 6 a 13 anni compiuti	Tre adulti	Totale
PANE E CEREALI.....	17.414	14.899	16.123	15.543	13.823	14.697	10.464	13.646	12.511	12.689
-PANE.....	9.872	7.077	8.437	7.684	7.140	7.416	5.740	7.186	6.480	6.659
-PASTA.....	4.034	4.184	4.111	3.605	3.401	3.505	3.277	3.984	3.223	3.465
CARNE.....	48.098	34.193	40.959	40.711	38.830	39.786	38.681	33.839	33.974	35.425
-CARNE BOVINA.....	27.266	16.515	21.746	19.755	21.306	20.519	22.659	18.301	17.573	18.612
-POLLAME.....	6.579	7.695	7.152	6.316	5.828	6.076	3.970	6.750	5.732	5.794
-ALTRE CARNI (ESCLUSI I SALUMI).....	5.009	3.805	4.391	6.811	4.690	5.767	8.053	3.798	5.318	5.273
PESCE.....	4.190	3.496	3.833	4.185	6.567	5.358	2.183	5.795	4.201	4.173
OLII E GRASSI.....	7.610	9.476	8.568	7.158	6.450	6.809	2.862	3.926	6.328	5.276
-OLIO DI OLIVA E DI SEMI.....	4.193	6.520	5.388	4.507	4.131	4.322	1.496	2.290	3.415	2.832
LATTE, FORMAGGI E UOVA.....	22.760	18.099	20.367	15.691	16.698	16.187	9.057	13.663	14.784	14.037
-LATTE.....	8.773	6.353	7.531	4.588	5.046	4.814	4.068	4.182	4.435	4.376
-FORMAGGI.....	10.608	8.993	9.779	8.745	9.245	8.991	3.744	7.544	8.223	7.701
-UOVA.....	3.379	2.753	3.057	2.358	2.407	2.382	1.245	1.937	2.126	1.960
PATATE, FRUTTA E ORTAGGI.....	22.469	19.368	20.876	17.157	18.703	17.918	12.677	13.318	14.770	14.558
-FRUTTA FRESCA E SECCA.....	11.258	8.150	9.662	7.688	8.785	8.228	5.980	5.189	6.640	6.557
ZUCCHERO, CAFFE', THE, CACAO E ALTRI GENERI ALIMENTARI.....	10.974	8.896	9.907	9.278	9.054	9.168	7.189	8.259	7.206	7.430
-ZUCCHERO.....	2.501	2.932	2.722	2.128	1.960	2.045	737	1.593	1.809	1.645
-CAFFE', THE E SURROGATI.....	5.748	4.219	4.963	5.181	5.375	5.277	3.881	4.320	3.938	3.846
BEVANDE.....	9.357	7.752	8.533	9.948	8.990	9.476	10.669	5.532	7.788	7.388
-ACQUA MINERALE.....	1.126	916	1.018	1.239	1.300	1.269	1.358	294	1.024	962
-VINO.....	6.578	5.306	5.925	6.081	6.029	6.055	7.799	4.969	5.187	5.179
CONSUMI ALIMENTARI E BEVANDE.....	142.872	116.179	129.166	119.671	119.115	119.399	93.782	97.978	101.562	100.976
TABACCO.....	9.830	1.700	5.656	6.120	5.228	5.681	5.021	2.212	4.556	4.191
VESTITARIO E CALZATURE.....	58.408	28.740	43.175	43.290	27.845	35.687	17.539	18.379	33.283	28.103
-ARTICOLI CONFEZIONATI.....	28.762	8.029	18.117	14.564	10.268	12.449	3.553	6.868	15.345	11.889
-CALZATURE.....	12.335	4.708	8.419	5.605	3.965	4.798	1.713	2.902	4.689	3.870
ABITAZIONE.....	93.933	89.532	91.673	46.474	61.625	53.932	24.618	26.083	46.846	43.283
-AFFITTO E SUBAFFITTO.....	28.158	16.746	22.299	10.425	7.995	9.229	10.705	9.893	9.319	9.504
-VALORE LOCATIVO.....	54.522	64.018	59.397	29.788	40.748	35.183	8.271	14.561	25.785	22.284
-SPESE PER MANUTENZIONE E RIPARAZIONI.....	923	620	767	584	3.452	1.996	686	-	6.018	4.951
COMBUSTIBILI ED ENERGIA ELETTICA.....	16.289	25.039	20.782	21.931	18.992	20.484	11.757	13.420	17.269	16.660
-ENERGIA ELETTICA.....	6.072	8.029	7.076	6.542	5.394	5.977	1.071	3.600	4.123	3.856
-GAS.....	5.825	5.640	5.730	5.140	4.076	4.616	3.725	3.584	3.320	3.860
-KEROSENE ED ALTRI COMBUSTIBILI.....	1.493	1.761	1.631	5.018	3.324	4.184	636	235	372	1.131
-SPESE PER RISCALDAMENTO CENTRALE.....	2.641	8.773	5.790	3.320	4.515	3.908	5.810	6.001	8.516	7.184

Segue Tav. 19 — Valore dei consumi delle famiglie distinte secondo la condizione socio-economica del capo famiglia, l'ampiezza e il tipo

Spesa media mensile per componente — Lire

Segue U — COMPLESSO CONDIZIONI NON PROFESSIONALI - CAPI FAMIGLIA AVENTI ALTRO MEZZO PRINCIPALE DI SOSTENTAMENTO

GRUPPI E CATEGORIE DI CONSUMO	1 COMPONENTE			2 COMPONENTI			3 COMPONENTI			
	In età inferiore a 65 anni	In età di 65 anni e più	Totale	Con capo famiglia in età inferiore a 65 anni	Con capo famiglia in età di 65 anni e più	Totale	Due adulti e un bambino in età inferiore a 6 anni compiuti	Due adulti e un bambino in età da 6 a 13 anni compiuti	Tre adulti	Totale
MOBILI, ARTICOLI DI ARREDAMENTO, APPARECCHI, UTENSILERIA E SERVIZI PER LA CASA.....	41.077	38.110	39.554	37.070	28.136	32.671	17.713	27.357	23.383	24.749
-MOBILI IN LEGNO.....	1.872	905	1.376	5.862	-	2.976	-	-	2.219	1.379
-LENZUOLA, COPERTE E ALTRA BIANCHERIA PER LA CASA.....	1.041	581	805	902	662	784	-	13.026	1.416	3.493
-PENTOLE, POSATE E ALTRE STOVIGLIE PER LA CASA.....	2.167	522	1.322	1.937	965	1.458	701	237	480	430
-CUCINE, STUFFE, SCALDABAGNI.....	2.203	9.662	6.033	286	69	179	-	1.489	184	413
-FRIGORIFERI.....	-	-	-	1.431	4.059	2.725	-	-	-	-
-LAVATRICI.....	-	-	-	2.874	395	1.654	-	-	376	233
-LAVASTOVIGLIE.....	-	-	-	-	-	-	-	-	899	559
-DETERSIVI E DETERGENTI.....	7.947	5.463	6.672	7.915	7.381	7.652	4.336	5.092	5.607	5.378
-SERVIZI DOMESTICI.....	10.997	8.123	9.521	370	958	659	-	-	2.223	2.426
-LAVANDERIA E TINTORIA.....	9.112	6.129	7.580	5.087	4.907	4.998	1.771	2.864	4.110	3.538
SERVIZI SANITARI E SPESE PER LA SALUTE.....	9.878	6.284	8.033	8.932	10.327	9.619	475	1.523	3.290	2.433
-ONORARI MEDICI E SIMILI.....	5.906	2.278	4.043	1.815	2.319	2.063	54	716	1.652	1.175
-MEDICINALI.....	2.100	2.555	2.334	1.534	2.429	1.975	421	512	1.304	990
TRASPORTI E COMUNICAZIONI.....	41.472	9.682	25.150	47.608	38.999	43.371	29.043	32.801	48.702	41.910
-SCOOTERS E MOTOPILETTE.....	-	-	-	3.815	-	1.937	-	-	-	-
-BICICLETTE.....	-	-	-	-	-	-	-	-	-	-
-ASSICURAZIONE VEICOLI.....	2.671	-	1.300	2.172	1.937	2.056	116	2.099	3.688	3.246
-BENZINA PER VEICOLI.....	29.673	5.177	17.096	20.648	20.589	20.619	27.038	13.451	23.107	20.865
-TRAM, AUTOBUS, TAXI.....	3.924	1.306	2.580	1.143	1.182	1.162	29	1.743	1.028	1.032
-TELEFONO.....	1.837	1.229	1.525	2.860	1.528	2.205	870	1.095	1.655	1.628
RICREAZIONE, SPETTACOLI, ISTRUZIONE E CULTURA.....	25.780	18.328	21.953	21.610	18.726	20.192	10.539	12.162	16.078	16.818
-GIORNALI E RIVISTE.....	4.174	3.772	3.968	3.361	3.488	3.424	1.905	2.291	2.710	2.709
-LIBRI.....	1.111	2.120	1.629	2.023	368	1.208	-	508	1.089	1.307
-TASSE SCOLASTICHE E ALTRE SPESE PER L'ISTRUZIONE.....	-	-	-	518	34	280	-	288	-	249
-APPARECCHI RADIO, TV, GIRALISCHI, REGISTRATORI, DISCHI, FONOCASSETTE.....	3.543	626	2.045	3.546	4.386	3.960	145	1.306	686	1.033
-MACCHINE FOTOCINEMATOGRAFICHE, PELLICOLE.....	2.782	73	1.391	1.143	224	691	413	143	921	646
-ARTICOLI SPORTIVI E CAMPEGGIO.....	-	-	-	158	-	80	468	-	175	427
-PIANTE E FIORI.....	5.395	3.352	4.346	2.501	3.457	2.972	457	2.281	2.552	2.668
-GIOCATTOLI.....	2.926	2.533	2.724	1.460	782	1.126	2.545	78	1.131	1.223
-SERVIZI RICREATIVI.....	4.252	705	2.431	3.439	2.339	2.898	606	2.047	3.959	3.633
-ABBONAMENTI RADIO, TV.....	168	657	419	1.392	1.334	1.363	677	897	727	693
ALTRI BENI E SERVIZI.....	83.531	64.513	73.767	45.363	45.562	45.461	29.353	22.152	37.919	33.660
-DENARO DATO AI FIGLI.....	3.192	4.741	3.987	3.271	10.555	6.857	2.068	5.723	9.935	7.887
-SAPONETTE E ARTICOLI IGIENICI.....	3.357	2.572	2.954	4.256	3.605	3.936	3.267	3.286	2.379	2.669
-BARRIERE E PARRUCCHIERE.....	11.253	8.501	9.840	7.802	7.844	7.822	8.838	3.343	6.805	6.694
-BORSE E ARTICOLI IN PELLE.....	504	94	294	1.456	977	1.220	240	585	1.106	826
-ARGENTERIA, GIOIELLI, BIGIOTTERIA OROLOGI E SIMILI.....	889	104	486	388	199	295	-	731	429	413
-ARTICOLI DI CANCELLERIA.....	1.022	522	766	384	482	432	17	1.316	685	731
-ALBERGHI, PENSIONI, GITE E VIAGGI	57.570	44.287	50.750	24.850	18.862	21.902	12.140	5.940	10.900	10.393
-DI CUI: PASTI E CONSUMAZIONI FUORI CASA.....	52.364	22.176	36.864	19.189	14.233	16.749	12.140	5.940	8.333	8.797
CONSUMI NON ALIMENTARI	380.198	281.928	329.743	278.398	255.440	267.098	146.058	156.089	231.326	211.807
TOTALE CONSUMI	523.070	398.107	458.909	398.069	374.555	386.497	239.840	254.067	332.888	312.783

Segue Tav. 19 — Valore dei consumi delle famiglie distinte secondo la condizione socio-economica del capo famiglia, l'ampiezza e il tipo

Spesa media mensile per componente — Lire

Segue U — COMPLESSO CONDIZIONI NON PROFESSIONALI - CAPI FAMIGLIA AVENTI ALTRO MEZZO PRINCIPALE DI SOSTENTAMENTO

GRUPPI E CATEGORIE DI CONSUMO	4 COMPONENTI					5 COMPONENTI			6 E PIÙ COMPONENTI	TOTALE
	Due adulti e due bambini in età inferiore a 6 anni compiuti	Due adulti, un bambino in età inferiore a 6 anni compiuti e un bambino in età da 6 a 13 anni compiuti	Due adulti e due bambini in età da 6 a 13 anni compiuti	Quattro adulti	Totale	Due adulti e tre bambini in età da 6 a 13 anni compiuti	Cinque adulti	Totale		
PANE E CEREBALI.....	9.477	11.720	12.599	13.474	11.380	9.463	10.021	11.044	8.823	12.665
-PANE.....	3.935	5.903	5.791	6.915	6.022	5.142	5.184	5.906	5.466	6.690
-PASTA.....	4.816	3.597	4.563	3.821	3.046	1.523	2.702	2.898	2.265	3.259
CARNE.....	18.260	30.492	38.668	31.368	27.962	14.858	25.464	25.838	23.693	33.336
-CARNE BOVINA.....	13.690	9.846	18.977	15.770	14.027	6.058	15.552	13.333	11.647	17.206
-POLLAME.....	653	5.316	5.144	5.507	4.505	3.241	4.690	4.201	4.532	5.451
-ALTRE CARNI (ESCLUSI I SALUMI).....	1.218	8.788	8.756	5.633	5.205	3.448	2.000	4.520	3.195	4.965
PESCE.....	1.863	5.108	2.592	5.297	3.139	447	2.366	2.078	2.287	3.803
OLII E GRASSI.....	1.055	5.097	5.206	4.692	4.927	2.814	2.232	2.996	2.995	5.389
-OLIO DI OLIVA E DI SEMI.....	789	4.499	2.503	3.000	3.314	1.770	1.450	1.664	1.998	3.301
LATTE, FORMAGGI E UOVA.....	15.515	10.731	11.393	12.413	11.375	5.411	8.939	11.140	9.481	13.883
-LATTE.....	5.224	2.974	3.138	4.133	3.874	2.676	3.295	3.118	3.240	4.429
-FORMAGGI.....	9.875	5.812	5.955	6.043	5.592	1.997	4.911	6.906	4.773	7.446
-UOVA.....	416	1.945	2.300	2.237	1.909	738	733	1.116	1.468	2.008
PATATE, FRUTTA E ORTAGGI.....	11.165	14.205	13.027	17.853	13.275	9.037	12.231	11.919	7.447	14.659
-FRUTTA FRESCA E SECCA.....	8.591	6.213	6.464	8.353	6.447	3.544	5.452	5.558	3.800	6.819
ZUCCHERO, CAFFÈ, THE, CACAO E ALTRI GENERI ALIMENTARI.....	3.935	5.365	6.869	6.988	6.210	2.439	4.065	4.158	3.351	7.044
-ZUCCHERO.....	1.091	1.108	2.492	1.280	1.580	771	1.235	1.146	1.236	1.734
-CAFFÈ, THE E SUCCHERATI.....	2.772	2.937	2.863	4.437	3.386	1.236	2.370	2.191	1.726	3.797
BEVANDE.....	4.047	8.560	8.157	8.324	7.047	2.020	5.228	5.091	3.918	7.291
-ACQUA MINERALE.....	26	1.139	-	741	414	209	120	364	185	794
-VINO.....	3.865	4.292	4.969	5.323	4.987	854	4.788	3.834	3.477	5.082
CONSUMI ALIMENTARI E BEVANDE.....	65.317	91.278	98.511	100.409	85.315	46.489	70.546	74.264	61.995	98.070
TABACCO.....	7.622	4.662	8.886	6.443	5.673	2.464	5.373	5.194	2.356	4.851
VESTITARIO E CALZATURE.....	39.594	24.225	34.478	18.810	31.118	8.178	23.503	27.653	22.407	31.255
-ARTICOLI CONFEZIONATI.....	11.030	12.006	4.876	4.796	14.314	582	10.479	12.814	9.847	12.892
-CALZATURE.....	17.263	3.580	3.802	3.844	6.491	5.639	4.196	4.243	4.685	5.114
ABITAZIONE.....	41.166	19.748	22.721	29.630	30.264	31.004	32.038	43.865	16.092	45.396
-AFFITTO E SUBAFFITTO.....	2.080	4.758	10.947	8.941	6.631	6.997	839	2.529	2.762	8.581
-VALORE LOCATIVO.....	38.516	11.822	7.647	14.887	17.986	23.714	17.065	23.341	10.901	27.243
-SPESE PER MANUTENZIONE E RIPARAZIONI.....	-	-	-	780	235	-	-	4.858	-	2.422
COMBUSTIBILI ED ENERGIA ELETTRICA.....	4.943	5.037	18.492	10.147	22.602	7.760	20.341	12.628	10.232	17.754
-ENERGIA ELETTRICA.....	171	4.026	4.024	2.347	3.419	6.117	7.576	6.212	4.889	5.040
-GAS.....	4.772	1.011	8.442	2.367	3.484	1.643	1.458	2.437	1.701	3.748
-KEROSENE ED ALTRI COMBUSTIBILI.....	-	-	-	4.131	9.218	-	-	-	576	3.069
-SPESE PER RISCALDAMENTO CENTRALE.....	-	-	6.026	1.087	1.657	-	2.492	906	12	3.719

Segue Tav. 19 — Valore dei consumi delle famiglie distinte secondo la condizione socio-economica del capo famiglia, l'ampiezza e il tipo

Spesa media mensile per componente — Lire

Segue U — COMPLESSO CONDIZIONI NON PROFESSIONALI - CAPI FAMIGLIA AVENTI ALTRO MEZZO PRINCIPALE DI SOSTENTAMENTO

GRUPPI E CATEGORIE DI CONSUMO	4 COMPONENTI					5 COMPONENTI			6 E PIÙ COMPONENTI	TOTALE
	Due adulti e due bambini in età inferiore a 6 anni compiuti	Due adulti, un bambino in età inferiore a 6 anni compiuti e un bambino in età da 6 a 13 anni compiuti	Due adulti e due bambini in età da 6 a 13 anni compiuti	Quattro adulti	Totale	Due adulti e tre bambini in età da 6 a 13 anni compiuti	Cinque adulti	Totale		
MOBILI, ARTICOLI DI ARREDAMENTO, APPARECCHI, UTENSILERIA E SERVIZI PER LA CASA.....	28.056	23.780	16.014	16.399	15.738	3.890	9.189	16.793	23.455	25.663
-MOBILI IN LEGNO.....	-	-	531	-	61	-	-	556	11.961	2.747
-LENZUOLA, COPERTE E ALTRA BIANCHERIA PER LA CASA.....	285	1.210	181	2.829	1.346	-	547	1.690	1.125	1.696
-PENTOLE, PIGIATE E ALTRI STOVIGLIE PER LA CASA.....	1.164	1.893	1.170	1.701	941	-	-	637	395	882
-CUCINE, STUPE, SCALDABAGNI.....	-	-	-	-	-	-	-	-	181	755
-FRIGORIFERI.....	-	-	-	-	117	-	-	169	-	735
-LAVATRICI.....	-	-	-	-	-	-	-	-	-	481
-LAVASTOVIGLIE.....	-	-	-	-	-	-	-	-	-	139
-DETERSIVI E DETERGENTI.....	8.702	5.791	5.571	5.762	5.062	2.081	3.686	4.365	2.988	5.628
-SERVIZI DOMESTICI.....	-	-	-	-	-	-	-	1.823	1.576	1.879
-LAVANDERIA E TINTORIA.....	8.782	6.978	2.658	1.659	3.141	574	1.284	2.073	2.027	3.886
SERVIZI SANITARI E SPESE PER LA SALUTE.....	185	1.298	10.666	4.762	4.824	1.098	3.754	2.875	2.896	5.307
-ONORARI MEDICI E SIMILI.....	-	728	6.895	3.954	3.565	388	1.602	916	1.243	2.044
-MEDICINALI.....	185	570	3.771	668	1.088	710	1.084	1.264	383	1.347
TRASPORTI E COMUNICAZIONI.....	55.667	32.283	57.650	35.812	34.752	8.036	53.459	65.652	25.211	40.286
-SCOOTERS E MOTOCICLETTE.....	-	-	-	-	712	-	-	-	-	611
-BICICLETTE.....	-	-	-	-	101	-	-	799	-	126
-ASSICURAZIONE VEICOLI.....	21.992	5.678	8.859	962	3.395	-	5.025	2.164	1.487	2.439
-BENZINA PER VEICOLI.....	26.566	16.112	18.103	18.089	16.753	4.382	21.109	18.215	12.682	18.478
-TRAM, AUTOBUS, TAXI.....	-	1.860	2.108	1.159	990	1.980	728	738	561	1.118
-TELEFONO.....	4.272	3.048	1.340	4.041	3.282	-	1.382	1.347	3.351	2.207
RICREAZIONE, SPETTACOLI, ISTRUZIONE E CULTURA.....	7.511	7.949	13.472	18.708	13.559	12.550	18.366	15.851	9.683	16.682
-GIORNALI E RIVISTE.....	3.953	1.248	2.044	3.494	2.375	-	2.370	1.530	1.067	2.624
-LIBRI.....	-	-	1.027	559	515	7.798	2.097	1.718	1.552	1.263
-TASSE SCOLASTICHE E ALTRE SPESE PER L'ISTRUZIONE.....	-	-	170	2.773	1.622	2.229	-	1.572	92	591
-APPARECCHI RADIO, TV, GIRACISCHI, REGISTRATORI, DISCHI, FONOCASSETTE.....	221	1.578	2.254	368	517	-	1.272	1.454	1.335	1.882
-MACCHINE FOTOCINEMATOGRAFICHE, PELLICOLE.....	530	655	1.655	5.550	2.126	-	-	235	248	873
-ARTICOLI SPORTIVI E CAMPEGGIO.....	1.294	-	121	-	100	-	-	-	1.109	276
-PIANTE E FIORI.....	-	570	1.124	640	747	-	626	377	1.304	2.165
-GIOCATTOLI.....	1.186	1.759	270	532	837	-	143	227	51	1.024
-SERVIZI RICREATIVI.....	132	971	4.318	2.270	2.285	-	11.244	6.110	1.986	3.204
-ABBONAMENTI RADIO, TV.....	-	-	-	1.237	1.131	543	-	468	27	802
ALTRI BENI E SERVIZI.....	30.391	20.172	34.990	33.094	39.738	10.836	31.554	37.523	22.462	40.657
-DENARO DATO AI FIGLI.....	-	2.796	15.325	6.399	8.207	3.830	2.698	7.594	8.674	7.357
-SAPONETTE E ARTICOLI IGIENICI.....	177	2.827	1.098	2.407	2.135	107	2.153	1.806	1.282	2.666
-BARBIERE E PARRUCCHIERE.....	4.173	6.353	3.658	3.391	4.391	1.828	5.746	5.148	5.898	6.638
-BORSE E ARTICOLI IN PELLE.....	-	728	840	691	339	-	-	66	-	608
-ARGENTERIA, GIOIELLI, BIGIOTTERIA OROLOGI E SIMILI.....	-	-	1.399	538	442	-	-	76	57	312
-ARTICOLI DI CANCELLERIA.....	-	212	1.127	307	395	3.494	641	830	1.140	664
-ALBERGHI, PENSIONI, GITE E VIAGGI.....	19.355	6.759	7.843	15.864	18.403	1.577	9.234	17.207	5.095	18.708
-DI CUI: PASTI E CONSUMAZIONI FUORI CASA.....	19.355	6.759	7.843	15.864	11.605	1.577	8.859	16.915	4.793	14.479
CONSUMI NON ALIMENTARI	215.135	139.154	217.369	173.805	198.268	85.816	197.577	228.034	134.794	227.851
TOTALE CONSUMI	280.452	230.432	315.880	274.214	283.583	132.305	268.123	302.298	196.789	325.921

Segue Tav. 19 — Valore dei consumi delle famiglie distinte secondo la condizione socio-economica del capo famiglia, l'ampiezza e il tipo

Spesa media mensile per componente — Lire

V — COMPLESSO CONDIZIONI NON PROFESSIONALI - TOTALE

GRUPPI E CATEGORIE DI CONSUMO	1 COMPONENTE			2 COMPONENTI			3 COMPONENTI			
	In età inferiore a 65 anni	In età di 65 anni e più	Totale	Con capo famiglia in età inferiore a 65 anni	Con capo famiglia in età di 65 anni e più	Totale	Due adulti e un bambino in età inferiore a 6 anni compiuti	Due adulti e un bambino in età da 6 a 13 anni compiuti	Tre adulti	Totale
PANE E CEREALI.....	17.461	17.219	17.277	14.430	13.980	14.113	11.969	13.347	12.634	12.751
-PANE.....	9.162	8.675	8.793	7.723	7.439	7.523	6.452	7.389	6.921	6.982
-PASTA.....	4.202	4.090	4.117	3.445	3.415	3.424	3.392	3.319	3.115	3.167
CARNE.....	44.807	39.204	40.559	39.195	35.727	36.753	41.815	34.800	35.314	35.427
-CARNE BOVINA.....	23.696	20.171	21.024	19.680	17.708	18.291	23.315	17.466	18.130	18.159
-POLLANE.....	7.358	7.076	7.144	6.384	6.441	6.425	5.686	5.774	5.537	5.562
-ALTRE CARNI (ESCLUSI I SALUMI).....	5.343	4.428	4.649	6.174	5.377	5.612	8.110	6.106	5.872	5.938
PESCE.....	4.380	3.657	3.832	3.903	3.967	3.948	3.380	3.869	3.509	3.549
OLII E GRASSI.....	8.155	7.661	7.781	6.410	6.607	6.549	3.304	5.734	5.308	5.306
-OLIO DI OLIVA E DI SEMI.....	4.561	4.400	4.439	3.735	4.115	4.003	1.847	3.970	3.100	3.179
LATTE, FORMAGGI E UOVA.....	21.787	19.936	20.384	15.905	15.754	15.799	10.115	14.195	13.706	13.713
-LATTE.....	7.339	6.926	7.026	4.842	4.801	4.813	4.185	4.186	4.111	4.129
-FORMAGGI.....	11.065	10.016	10.270	8.524	8.559	8.549	4.314	7.732	7.521	7.496
-UOVA.....	3.383	2.994	3.088	2.539	2.394	2.437	1.616	2.277	2.074	2.088
PATATE, FRUTTA E ORTAGGI.....	22.527	20.380	20.901	18.823	17.426	17.838	25.647	14.215	15.191	15.236
-FRUTTA FRESCA E SECCA.....	10.927	10.020	10.240	8.924	8.212	8.422	7.361	6.630	7.333	7.260
ZUCCHERO, CAFFE', THE, CACAO E ALTRI GENERI ALIMENTARI.....	11.791	10.727	10.983	8.603	8.155	8.288	6.746	7.564	6.925	7.008
-ZUCCHERO.....	2.934	2.886	2.897	1.961	1.990	1.982	1.048	1.693	1.690	1.677
-CAFFE', THE E SUREGGATI.....	5.858	5.497	5.584	4.561	4.438	4.474	3.311	4.165	3.690	3.722
BEVANDE.....	9.717	8.311	8.652	10.510	8.908	9.381	9.961	7.338	8.180	8.040
-ACQUA MINERALE.....	1.368	1.190	1.233	1.087	807	890	1.525	689	744	759
-VINO.....	7.044	6.026	6.273	7.692	6.751	7.029	7.211	5.094	6.318	6.098
CONSUMI ALIMENTARI E BEVANDE.....	140.625	127.095	130.369	117.779	110.524	112.669	112.937	101.062	100.767	101.030
TABACCO.....	4.928	2.753	3.280	5.937	4.030	4.593	3.756	4.629	5.467	5.285
VESTITARIO E CALZATURE.....	49.669	25.835	31.605	34.687	26.910	29.208	20.329	28.012	30.786	30.239
-ARTICOLI CONFEZIONATI.....	19.321	8.118	10.830	13.691	9.237	10.553	5.500	10.649	13.677	13.120
-CALZATURE.....	7.926	4.284	5.166	5.544	3.937	4.412	3.288	5.199	4.817	4.823
ABITAZIONE.....	76.528	69.466	71.176	55.620	45.739	48.659	22.954	32.056	38.543	37.767
-AFFITTO E SUBAFFITTO.....	23.821	16.090	17.962	11.740	8.933	9.763	11.625	9.162	7.406	7.782
-VALORE LOCATIVO.....	40.152	42.689	42.075	28.232	28.195	28.206	7.013	17.418	22.601	21.651
-SPESE PER MANUTENZIONE E RIPARAZIONI.....	3.403	3.020	3.112	8.474	3.086	4.678	465	2.088	3.559	3.359
COMBUSTIBILI ED ENERGIA ELETRICA.....	29.701	23.072	24.676	19.655	19.486	19.535	10.275	13.900	17.396	16.757
-ENERGIA ELETRICA.....	8.578	7.077	7.440	5.715	5.765	5.750	1.726	3.782	4.918	4.715
-GAS.....	7.354	5.494	5.944	5.724	5.004	5.217	3.305	5.766	3.844	4.107
-KEROSENE ED ALTRI COMBUSTIBILI.....	6.073	2.395	3.285	2.789	3.281	3.135	527	1.005	3.036	2.744
-SPESE PER RISCALDAMENTO CENTRALE.....	6.001	4.652	4.978	4.102	3.685	3.808	4.356	1.872	4.389	3.964

Segue Tav. 19 — Valore dei consumi delle famiglie distinte secondo la condizione socio-economica del capo famiglia, l'ampiezza e il tipo

Spesa media mensile per componente — Lire

Segue V — COMPLESSO CONDIZIONI NON PROFESSIONALI - TOTALE

GRUPPI E CATEGORIE DI CONSUMO	1 COMPONENTE			2 COMPONENTI			3 COMPONENTI			
	In età inferiore a 65 anni	In età di 65 anni e più	Totale	Con capo famiglia in età inferiore a 65 anni	Con capo famiglia in età di 65 anni e più	Totale	Due adulti e un bambino in età inferiore a 6 anni compiuti	Due adulti e un bambino in età da 6 a 13 anni compiuti	Tre adulti	Totale
MOBILI, ARTICOLI DI ARREDAMENTO, APPARECCHI, UTENSILERIA E SERVIZI PER LA CASA.....	32.552	23.185	25.452	27.121	26.356	26.583	17.219	19.065	22.570	22.077
-MOBILI IN LEGNO.....	703	650	663	1.525	3.399	2.845	-	88	3.331	2.767
-LENZUOLA, COFETTE E ALTRA BIANCHERIA PER LA CASA.....	949	932	936	1.347	1.078	1.158	243	2.673	929	1.130
-PENTOLE, POSATE E ALTRE STOVIGLIE PER LA CASA.....	1.177	870	945	1.817	1.370	1.502	545	646	927	886
-CUCINE, STUPE, SCALDABAGNI.....	1.120	700	801	439	687	614	-	250	942	812
-FRIGORIFERI.....	-	11	9	534	624	597	-	442	50	100
-LAVATRICI.....	621	145	260	558	759	700	-	590	319	343
-LAVASTOVIGLIE.....	-	-	-	170	31	72	-	-	151	125
-DETERSIVI E DETERGENTI.....	8.818	7.130	7.538	7.096	6.698	6.816	5.010	5.477	5.668	5.621
-SERVIZI DOMESTICI.....	2.058	1.615	1.722	558	995	866	-	482	503	598
-LAVANDERIA E TINTORIA.....	6.085	4.392	4.802	4.119	3.282	3.529	2.178	2.568	3.097	3.005
SERVIZI SANITARI E SPESE PER LA SALUTE.....	9.674	7.967	8.380	7.602	9.155	8.695	1.441	2.649	5.385	4.859
-ONORARI MEDICI E SIMILI.....	4.463	3.077	3.412	4.012	3.840	3.891	268	916	3.176	2.755
-MEDICINALI.....	3.147	3.267	3.238	1.874	2.234	2.127	841	957	1.358	1.279
TRASPORTI E COMUNICAZIONI.....	26.965	10.868	14.766	46.069	20.830	28.288	26.060	37.574	43.787	42.135
-SCOOTERS E MOTOCICLETTE.....	663	104	240	2.285	131	767	-	159	147	143
-BICICLELITE.....	212	34	77	140	146	144	-	-	23	19
-ASSICURAZIONE VEICOLI.....	1.423	488	714	3.536	1.338	1.988	78	3.750	3.006	3.048
-BENZINA PER VEICOLI.....	9.987	3.567	5.121	18.626	9.608	12.273	23.914	13.681	20.370	19.314
-TRAN, AUTOBUS, TAXI.....	3.308	2.043	2.350	1.536	1.413	1.449	318	1.835	1.108	1.198
-TELEFONO.....	3.857	2.019	2.464	2.832	2.086	2.306	590	1.627	2.524	2.385
RICREAZIONE, SPETTACOLI, ISTRUZIONE E CULTURA.....	20.888	14.584	16.109	19.543	14.831	16.225	11.686	16.860	16.880	17.075
-GIORNALI E RIVISTE.....	4.093	3.362	3.539	3.379	2.902	3.043	1.974	2.531	2.863	2.810
-LIBRI.....	584	334	394	774	397	509	-	1.010	767	867
-TASSE SCOLASTICHE E ALTRE SPESE PER L'ISTRUZIONE.....	-	3	2	178	8	58	-	1.329	233	392
-APPARECCHI RADIO, TV, GIRADISCHI, REGISTRATORI, DISCHI, FONOCASSETTE.....	2.712	1.230	1.588	3.062	1.784	2.162	98	1.813	1.876	1.892
-MACCHINE FOTOCINEMATOGRAFICHE, PELLICOLE.....	1.015	219	412	907	491	614	1.958	533	1.296	1.183
-ARTICOLI SPORTIVI E CAMPEGGIO.....	-	6	4	130	81	96	317	301	134	187
-PIANTE E FIORI.....	4.081	3.500	3.641	2.796	1.987	2.226	1.087	1.505	1.644	1.681
-GIOCATTOLE.....	1.650	1.517	1.549	1.072	1.452	1.340	2.421	716	696	760
-SERVIZI RICREATIVI.....	2.141	577	956	2.969	1.190	1.716	566	3.069	3.282	3.263
-ABBONAMENTI RADIO, TV.....	1.778	1.295	1.412	1.093	1.280	1.224	459	1.401	800	866
ALTRI BENI E SERVIZI.....	47.443	37.569	39.959	42.290	28.638	32.672	24.850	33.627	36.227	35.583
-DENARO DATO AI FIGLI.....	3.623	5.111	4.751	4.568	4.471	4.500	1.674	9.982	7.742	7.932
-SAPONETTE E ARTICOLI IGIENICI.....	3.425	2.613	2.810	3.309	2.861	2.993	3.401	3.265	2.489	2.628
-BARBIERE E PARRUCCHIERE.....	9.252	5.932	6.736	7.653	5.762	6.321	7.378	4.703	6.229	6.088
-BORSE E ARTICOLI IN PELLE.....	818	355	467	487	510	503	693	564	587	591
-ARGENTERIA, GIOIELLI, BIGIOTTERIA OROLOGI E SIMILI.....	958	694	758	1.518	628	891	-	520	802	741
-ARTICOLI DI CANCELLERIA.....	400	284	312	549	286	364	-	1.550	319	504
-ALBERGHI, PENSIONI, GITE E VIAGGI.....	25.637	19.182	20.744	20.517	11.585	14.224	9.292	11.573	15.367	14.621
-DI CUI: PASTI E CONSUMAZIONI FUORI CASA.....	23.743	16.744	18.438	16.846	9.506	11.676	9.292	9.016	12.825	12.175
CONSUMI NON ALIMENTARI	298.348	215.299	235.403	258.524	195.975	214.458	138.570	188.372	217.041	211.777
TOTALE CONSUMI	438.973	342.394	365.772	376.303	306.499	327.127	251.507	289.434	317.808	312.807

Segue Tav. 19 — Valore dei consumi delle famiglie distinte secondo la condizione socio-economica del capo famiglia, l'ampiezza e il tipo

Spesa media mensile per componente — Lire

Segue V — COMPLESSO CONDIZIONI NON PROFESSIONALI - TOTALE

GRUPPI E CATEGORIE DI CONSUMO	4 COMPONENTI					5 COMPONENTI			6 E PIÙ COMPONENTI	TOTALE
	Due adulti e due bambini in età inferiore a 6 anni compiuti	Due adulti, un bambino in età inferiore a 6 anni compiuti e un bambino in età da 6 a 13 anni compiuti	Due adulti e due bambini in età da 6 a 13 anni compiuti	Quattro adulti	Totale	Due adulti e tre bambini in età da 6 a 13 anni compiuti	Cinque adulti	Totale		
PANE E CEREALI.....	9.630	12.717	11.999	12.061	11.708	10.458	10.758	11.442	10.654	13.380
-PANE.....	4.193	6.586	6.549	6.840	6.655	5.496	6.332	6.521	6.100	7.243
-PASTA.....	4.677	3.369	3.317	3.149	2.965	3.367	2.728	2.864	2.810	3.297
CARNE.....	21.321	28.857	29.150	31.605	31.405	23.793	30.727	29.367	24.879	34.467
-CARNE BOVINA.....	13.545	11.061	13.054	16.027	15.577	10.901	15.359	14.113	10.944	17.170
-POLLAME.....	1.714	3.791	4.798	5.070	4.855	6.391	5.464	4.769	4.527	5.818
-ALTRE CARNI (ESCLUSI I SALUMI).....	3.413	8.483	6.353	5.440	5.918	3.794	5.076	5.855	5.453	5.589
PESCE.....	1.785	4.759	3.642	3.219	3.078	1.231	4.144	2.961	2.391	3.499
OLII E GRASSI.....	1.495	5.327	4.692	6.231	5.407	2.919	4.244	4.250	3.899	5.846
-OLIO DI OLIVA E DI SEMI.....	872	3.315	3.058	4.299	3.526	2.013	2.819	2.677	2.570	3.570
LATTE, FORMAGGI E UOVA.....	14.334	10.114	13.234	12.342	12.123	8.089	10.965	10.519	9.205	14.402
-LATTE.....	5.192	3.317	4.421	3.787	3.858	2.555	3.088	3.178	3.215	4.547
-FORMAGGI.....	8.378	4.452	6.643	6.411	6.234	3.669	6.264	5.696	4.444	7.612
-UOVA.....	764	2.345	2.170	2.144	2.031	1.865	1.613	1.645	1.546	2.243
PATATE, FRUTTA E ORTAGGI.....	11.803	13.167	13.317	14.450	13.747	10.708	13.374	11.503	8.918	15.744
-FRUTTA FRESCA E SECCA.....	8.181	5.955	6.239	7.264	6.858	5.016	6.632	5.692	4.349	7.576
ZUCCHERO, CAFFÈ, THE, CACAO E ALTRI GENERI ALIMENTARI.....	4.930	5.227	6.586	6.451	6.271	6.997	5.202	5.680	4.793	7.556
-ZUCCHERO.....	1.653	1.435	1.730	1.442	1.498	1.016	1.391	1.383	1.506	1.884
-CAFFÈ, THE E SURROGATI.....	3.073	2.414	3.259	3.576	3.339	4.270	2.721	2.978	2.188	3.964
BEVANDE.....	4.683	10.460	6.964	8.348	7.733	3.409	6.250	6.454	6.209	8.229
-ACQUA MINERALE.....	19	825	566	564	579	120	388	375	197	754
-VINO.....	4.340	4.951	4.675	6.657	5.863	2.684	5.206	5.036	4.826	6.197
CONSUMI ALIMENTARI E BEVANDE.....	69.981	90.628	89.584	94.707	91.472	67.604	85.664	82.176	70.948	103.123
TABACCO.....	6.624	3.398	4.528	6.387	5.810	2.267	5.572	4.466	3.362	4.556
VESTIARIO E CALZATURE.....	38.112	25.380	25.882	32.133	30.870	25.110	24.537	24.712	24.296	29.018
-ARTICOLI CONFEZIONATI.....	12.308	12.367	7.285	14.395	13.498	12.030	10.284	10.591	8.463	11.232
-CALZATURE.....	13.956	4.091	5.181	4.315	4.935	7.508	4.015	4.403	4.224	4.636
ABITAZIONE.....	36.436	25.926	20.799	31.127	28.962	12.768	29.890	26.869	20.166	42.248
-AFFITTO E SUBAFFITTO.....	2.208	8.117	6.738	5.071	5.356	3.914	3.592	3.569	2.552	8.642
-VALORE LOCATIVO.....	33.670	14.680	10.717	18.802	17.349	7.959	19.481	17.408	13.306	24.944
-SPESE PER MANUTENZIONE E RIPARAZIONI.....	-	-	797	2.621	1.964	-	426	1.518	2.527	3.386
COMBUSTIBILI ED ENERGIA ELETTRICA.....	5.398	8.224	8.704	12.671	15.487	7.152	10.340	9.781	7.916	17.106
-ENERGIA ELETTRICA.....	1.041	6.662	4.240	4.464	4.506	2.939	4.622	4.261	3.423	5.243
-GAS.....	4.357	1.562	2.540	2.727	3.862	4.122	2.232	2.318	1.440	4.278
-KEROSENE ED ALTRI COMBUSTIBILI.....	-	-	540	2.679	3.019	91	386	1.377	1.984	2.788
-SPESE PER RISCALDAMENTO CENTRALE.....	-	-	1.289	2.431	2.975	-	1.271	1.146	338	3.300

Segue Tav. 19 — Valore dei consumi delle famiglie distinte secondo la condizione socio-economica del capo famiglia, l'ampiezza e il tipo

Spesa media mensile per componente — Lire

Segue V — COMPLESSO CONDIZIONI NON PROFESSIONALI - TOTALE

GRUPPI E CATEGORIE DI CONSUMO	4 COMPONENTI					5 COMPONENTI			6 E PIÙ COMPONENTI	TOTALE
	Due adulti e due bambini in età inferiore a 6 anni compiuti	Due adulti, un bambino in età inferiore a 6 anni compiuti e un bambino in età da 6 a 13 anni compiuti	Due adulti e due bambini in età da 6 a 13 anni compiuti	Quattro adulti	Totale	Due adulti e tre bambini in età da 6 a 13 anni compiuti	Cinque adulti	Totale		
MOBILI, ARTICOLI DI ARREDAMENTO, APPARECCHI, UTENSILERIA E SERVIZI PER LA CASA.....	21.007	43.449	12.432	18.950	17.711	17.326	15.927	16.952	17.643	22.706
-MOBILI IN LEGNO.....	-	21.197	72	2.611	1.980	-	2.008	2.463	5.152	2.654
-LENZUOLA, COPESTE E ALTRA BIANCHERIA PER LA CASA.....	207	529	701	1.035	1.007	1.769	510	850	990	1.061
-PENTOLE, POSATE E ALTE STOVIGLIE PER LA CASA.....	907	6.183	1.148	669	923	125	408	1.176	1.229	1.178
-CUCINE, STUFE, SCALDABAGNI.....	-	-	-	444	301	-	-	89	32	536
-FRIGORIFERI.....	-	-	-	836	600	-	1.371	919	-	380
-LAVATRICI.....	-	-	393	804	641	-	-	38	483	482
-LAVASTOVIGLIE.....	-	-	-	-	-	-	-	-	85	60
-DETERSIVI E DETERGENTI.....	6.820	4.127	4.606	4.937	4.662	3.850	4.655	4.208	3.685	5.861
-SERVIZI DOMESTICI.....	-	-	-	320	208	-	411	393	280	746
-LAVANDERIA E TINTORIA.....	6.372	3.585	1.524	2.665	2.539	1.027	2.431	2.162	1.391	3.131
SERVIZI SANITARI E SPESE PER LA SALUTE.....	1.594	1.903	3.445	2.605	3.317	877	2.743	3.391	2.962	6.181
-ONORARI MEDICI E SIMILI.....	988	674	1.352	1.454	1.516	362	1.143	2.106	1.290	2.890
-MEDICINALI.....	606	1.229	1.652	726	950	460	1.160	1.010	779	1.726
TRASPORTI E COMUNICAZIONI.....	46.675	27.628	27.790	48.931	46.960	18.580	38.671	39.097	26.603	32.203
-SCOOTERS E MOTOCICLETTE.....	-	-	-	697	1.681	-	595	1.823	30	685
-BICICLETTE.....	-	-	438	-	62	-	-	230	86	101
-ASSICURAZIONE VEICOLI.....	16.280	2.484	2.427	2.718	2.937	2.381	2.197	2.019	1.920	2.139
-BENZINA PER VEICOLI.....	23.227	18.042	13.652	20.204	18.433	8.933	18.196	17.331	13.693	14.052
-TRAM, AUTOBUS, TAXI.....	-	995	1.816	1.517	1.359	3.242	1.608	1.187	583	1.392
-TELEFONO.....	4.244	1.639	1.757	2.342	2.417	93	1.591	1.286	840	2.111
RICREAZIONE, SPETTACOLI, ISTRUZIONE E CULTURA.....	8.101	12.283	22.763	18.141	17.699	7.529	14.451	13.793	11.888	15.880
-GIORNALI E RIVISTE.....	2.945	1.120	1.378	2.920	2.554	507	2.184	1.892	1.031	2.691
-LIBRI.....	-	26	2.669	1.117	1.366	1.399	1.335	1.154	946	767
-TASSE SCOLASTICHE E ALTRE SPESE PER L'ISTRUZIONE.....	1.017	-	660	1.095	961	362	1.344	800	839	370
-APPARECCHI RADIO, TV, GIRADISCHI, REGISTRATORI, DISCHI, FONOCASSETTE.....	160	5.765	1.629	2.074	2.108	949	1.554	1.847	546	1.823
-MACCHINE FOTOCINEMATOGRAFICHE, PELLICOLE.....	384	287	886	1.213	989	50	645	484	384	711
-ARTICOLI SPORTIVI E CAMPEGGIO.....	939	-	159	209	230	110	417	149	185	132
-PIANTE E FIORI.....	175	249	1.064	1.257	1.299	1.276	807	1.071	1.019	1.969
-GIOCATTOLI.....	923	769	1.087	298	539	311	195	535	759	1.026
-SERVIZI RICREATIVI.....	211	877	2.163	4.016	3.290	1.394	4.006	3.023	2.012	2.255
-ABBONAMENTI RADIO, TV.....	1.205	1.393	748	484	662	694	203	600	439	974
ALTRI BENI E SERVIZI.....	24.406	24.461	28.435	31.765	33.924	16.466	30.889	30.099	23.630	33.192
-DENARO DATO AI FIGLI.....	37	1.643	7.644	6.827	8.070	8.135	7.570	8.734	8.221	6.408
-SAPONETTE E ARTICOLI IGIENICI.....	421	2.226	3.387	2.848	2.818	2.110	1.950	1.666	1.605	2.611
-BARBIERE E PARRUCCHIERE.....	3.203	4.346	3.304	4.727	4.744	1.607	6.251	4.810	3.440	5.709
-BORSE E ARTICOLI IN PELLE.....	-	318	307	397	363	206	84	234	281	453
-ARGENTERIA, GIOIELLI, BIGIOTTERIA OROLOGI E SIMILI.....	-	-	1.065	708	651	-	606	326	97	681
-ARTICOLI DI CANCELLERIA.....	317	1.769	1.000	471	687	1.181	373	899	1.278	567
-ALBERGHI, PENSIONI, GITE E VIAGGI.....	15.295	10.970	10.116	13.378	14.151	2.194	11.325	11.660	7.025	14.174
-DI CUI: PASTI E CONSUMAZIONI FUORI CASA.....	15.295	10.970	7.197	9.734	10.166	2.194	11.121	10.754	6.634	11.886
CONSUMI NON ALIMENTARI	188.353	172.652	154.778	202.710	200.740	108.075	173.020	169.160	138.466	203.090
TOTALE CONSUMI	258.334	263.280	244.362	297.417	292.212	175.679	258.684	251.336	209.414	306.213

Segue Tav. 19 — Valore dei consumi delle famiglie distinte secondo la condizione socio-economica del capo famiglia, l'ampiezza e il tipo

Spesa media mensile per componente — Lire

Z — COMPLESSO CONDIZIONI PROFESSIONALI E NON PROFESSIONALI - TOTALE

GRUPPI E CATEGORIE DI CONSUMO	1 COMPONENTE			2 COMPONENTI			3 COMPONENTI			
	In età inferiore a 65 anni	In età di 65 anni e più	Totale	Con capo famiglia in età inferiore a 65 anni	Con capo famiglia in età di 65 anni e più	Totale	Due adulti e un bambino in età inferiore a 6 anni compiuti	Due adulti e un bambino in età da 6 a 13 anni compiuti	Tre adulti	Totale
PANE E CEREALI.....	17.338	17.311	17.323	14.768	14.032	14.449	11.938	12.967	12.998	12.685
-PANE.....	9.140	8.708	8.896	7.696	7.446	7.588	6.141	7.020	7.115	6.807
-PASTA.....	4.222	4.119	4.164	3.625	3.459	3.553	2.923	3.002	3.146	3.043
CARNE.....	47.792	39.305	43.000	42.872	36.148	39.966	34.800	37.504	37.035	36.502
-CARNE BOVINA.....	24.709	20.235	22.183	21.568	18.020	20.035	18.009	19.107	18.737	18.623
-POLLAME.....	7.001	7.091	7.052	6.591	6.413	6.514	5.285	5.803	5.786	5.629
-ALTRE CARNI (ESCLUSI I SALUMI).....	5.943	4.440	5.094	7.172	5.467	6.435	5.766	6.142	6.384	6.107
PESCE.....	4.145	3.654	3.868	4.689	4.026	4.403	3.781	3.986	3.922	3.900
OLII E GRASSI.....	7.788	7.668	7.720	6.848	6.604	6.742	5.162	5.683	5.536	5.449
-OLIO DI OLIVA E DI SEMI.....	4.549	4.408	4.469	4.224	4.111	4.175	3.115	3.401	3.357	3.279
LATTE, FORMAGGI E UOVA.....	21.897	19.975	20.813	16.682	15.812	16.306	14.393	14.186	13.925	14.123
-LATTE.....	6.697	6.930	6.829	4.784	4.803	4.792	4.940	4.306	4.052	4.387
-FORMAGGI.....	11.860	10.040	10.833	9.366	8.616	9.042	7.538	7.719	7.739	7.658
-UOVA.....	3.340	3.005	3.151	2.532	2.393	2.472	1.915	2.161	2.134	2.078
PATATE, FRUTTA E ORTAGGI.....	23.541	20.462	21.803	19.743	17.540	18.791	15.939	16.697	16.053	16.220
-FRUTTA FRESCA E SECCA.....	12.218	10.057	10.998	9.659	8.301	9.072	6.022	8.203	7.784	7.988
ZUCCHERO, CAFFE', THE, CACAO E ALTRI GENERI ALIMENTARI.....	11.568	10.742	11.102	8.890	8.202	8.592	7.285	7.195	7.189	7.206
-ZUCCHERO.....	2.697	2.891	2.806	1.987	1.990	1.988	1.591	1.549	1.709	1.622
-CAFFE', THE E SURROGATI.....	6.084	5.506	5.758	4.809	4.461	4.658	3.737	3.748	3.858	3.776
BEVANDE.....	12.308	8.410	10.107	11.356	9.330	10.480	9.158	8.947	8.802	8.851
-ACQUA MINERALE.....	1.244	1.191	1.214	1.013	835	936	818	817	801	810
-VINO.....	8.044	6.135	6.966	8.023	7.149	7.645	6.398	6.331	6.667	6.398
CONSUMI ALIMENTARI E BEVANDE.....	146.377	127.527	135.736	125.848	111.694	119.729	102.456	107.165	105.460	104.936
TABACCO.....	12.201	2.792	6.889	8.310	4.135	6.506	6.520	6.121	6.075	6.158
VESTITARIO E CALZATURE.....	68.036	26.514	44.593	47.563	27.788	39.019	39.510	37.045	35.949	37.215
-ARTICOLI CONFEZIONATI.....	29.489	8.606	17.699	19.124	9.602	15.010	17.661	14.809	16.063	16.059
-CALZATURE.....	11.858	4.365	7.627	7.136	3.986	5.775	5.595	6.019	5.214	5.563
ABITAZIONE.....	83.787	69.724	75.848	56.760	46.613	52.376	39.492	41.980	39.952	40.512
-AFFITTO E SUBAFFITTO.....	30.352	15.975	22.235	16.314	8.831	13.081	14.202	12.283	7.996	11.199
-VALORE LOCATIVO.....	39.668	43.051	41.578	27.521	28.766	28.059	17.948	19.334	23.326	20.441
-SPESE PER MANUTENZIONE E RIPARAZIONI.....	2.636	3.054	2.872	4.521	3.209	3.954	2.269	3.857	3.095	3.103
COMBUSTIBILI ED ENERGIA ELETTRICA.....	30.080	23.785	26.527	20.935	19.476	20.304	16.342	16.765	17.240	16.754
-ENERGIA ELETTRICA.....	10.046	7.072	8.367	6.268	5.801	6.066	5.332	5.147	4.966	5.145
-GAS.....	7.373	5.851	6.514	5.433	5.027	5.258	4.092	4.414	3.858	4.077
-KEROSENE ED ALTRI COMBUSTIBILI.....	4.506	2.692	3.482	2.164	3.301	2.655	2.579	1.713	2.769	2.333
-SPESE PER RISCALDAMENTO CENTRALE.....	6.823	4.642	5.592	6.207	3.653	5.103	3.610	4.852	4.629	4.401

Segue Tav. 19 — Valore dei consumi delle famiglie distinte secondo la condizione socio-economica del capo famiglia, l'ampiezza e il tipo

Spesa media mensile per componente — Lire

Segue Z — COMPLESSO CONDIZIONI PROFESSIONALI E NON PROFESSIONALI - TOTALE

GRUPPI E CATEGORIE DI CONSUMO	1 COMPONENTE			2 COMPONENTI			3 COMPONENTI			
	In età inferiore a 65 anni	In età di 65 anni e più	Totale	Con capo famiglia in età inferiore a 65 anni	Con capo famiglia in età di 65 anni e più	Totale	Due adulti e un bambino in età inferiore a 6 anni compiuti	Due adulti e un bambino in età da 6 a 13 anni compiuti	Tre adulti	Totale
MOBILI, ARTICOLI DI ARREDAMENTO, APPARECCHI, UTENSILERIA E SERVIZI PER LA CASA.....	39.143	23.600	30.367	37.503	26.501	32.749	27.058	29.311	27.382	27.921
-MOBILI IN LEGNO.....	1.458	777	1.074	6.690	3.256	5.206	3.815	6.458	5.967	5.447
-LENZUOLA, COPERTE E ALTRA BIANCHERIA PER LA CASA.....	1.199	930	1.047	1.462	1.078	1.296	1.174	1.610	1.229	1.325
-PENTOLE, POSATE E ALTRE STOVIGLIE PER LA CASA.....	1.362	864	1.080	1.873	1.377	1.659	1.614	1.424	1.190	1.387
-CUCINE, STUPE, SCALDABAGNI.....	719	848	792	460	651	543	583	617	705	629
-FRIGORIFERI.....	759	11	337	878	589	753	285	230	353	286
-LAVATRICI.....	466	142	283	772	717	748	674	599	477	580
-LAVASTOVIGLIE.....	267	-	116	191	29	121	259	196	221	218
-DETERSIVI E DETERGENTI.....	8.179	7.136	7.590	7.490	6.726	7.160	6.250	5.966	5.811	5.979
-SERVIZI DOMESTICI.....	3.547	1.597	2.446	915	1.219	1.046	708	821	589	722
-LAVANDERIA E TINTORIA.....	10.007	4.438	6.863	4.667	3.276	4.066	3.570	3.671	3.293	3.496
SERVIZI SANITARI E SPESE PER LA SALUTE.....	10.171	8.038	8.966	6.917	8.848	7.752	4.563	4.472	5.315	4.796
-OMOBILI MEDICI E SIMILI.....	6.285	3.179	4.531	3.700	3.685	3.694	2.212	2.565	2.943	2.603
-MEDICINALI.....	2.340	3.262	2.860	1.580	2.202	1.849	1.257	1.056	1.193	1.168
TRASPORTI E COMUNICAZIONI.....	77.087	12.430	40.583	68.278	22.550	48.519	61.723	56.277	51.838	55.768
-SCOOTERS E MOTOCICLETTE.....	270	230	247	1.234	124	754	215	331	196	262
-BICICLETTE.....	143	34	81	136	138	137	283	177	61	164
-ASSICURAZIONE VEICOLI.....	4.400	498	2.197	5.251	1.521	3.639	4.081	3.771	3.467	3.718
-BENZINA PER VEICOLI.....	33.716	4.205	17.055	30.761	10.478	21.997	29.546	26.261	24.542	26.271
-TRAM, AUTOBUS, TAXI.....	3.598	2.045	2.721	1.587	1.370	1.493	768	1.364	1.300	1.176
-TELEFONO.....	4.901	2.278	3.420	3.449	2.193	2.906	2.207	2.739	2.729	2.581
RICREAZIONE, SPETTACOLI, ISTRUZIONE E CULTURA.....	38.044	15.052	25.063	26.626	15.167	21.675	22.771	23.507	19.530	21.711
-GIORNALI E RIVISTE.....	6.843	3.402	4.900	4.189	2.948	3.652	3.004	3.358	3.055	3.136
-LIBRI.....	2.128	335	1.116	1.372	424	963	888	1.999	1.158	1.372
-TASSE SCOLASTICHE E ALTRE SPESE PER L'ISTRUZIONE.....	148	3	66	466	8	268	500	1.343	580	818
-APPARECCHI RADIO, TV, GIRADISCHI, REGISTRATORI, DISCHI, FONOCASSETTE.....	4.933	1.251	2.854	3.748	1.811	2.911	2.655	2.609	2.717	2.665
-MACCHINE FOTOCINEMATOGRAFICHE, PELLICOLE.....	2.756	227	1.328	1.755	509	1.217	2.219	1.561	1.152	1.560
-ARTICOLI SPORTIVI E CAMPEGGIO.....	295	6	132	281	77	193	409	365	209	316
-PIANTE E FIORI.....	4.266	3.562	3.869	3.394	2.047	2.812	2.019	2.047	1.881	1.984
-GIOCATTOLI.....	2.083	1.663	1.846	1.436	1.552	1.486	3.667	1.885	699	1.898
-SERVIZI RICREATIVI.....	8.664	635	4.131	4.812	1.214	3.258	3.377	4.410	3.895	3.921
-ABBONAMENTI RADIO, TV.....	1.696	1.328	1.488	1.173	1.245	1.204	1.034	941	885	932
ALTRI BENI E SERVIZI.....	98.622	38.640	64.758	59.729	29.695	46.752	39.607	48.160	42.976	43.662
-DENARO DATO AI FIGLI.....	4.083	5.132	4.675	3.959	4.772	4.310	640	6.544	8.960	5.862
-SAPONETTE E ARTICOLI IGIENICI.....	6.851	2.664	4.487	4.503	2.913	3.816	3.731	3.604	3.094	3.427
-BARBIERE E PARRUCCHIERE.....	13.520	6.008	9.279	9.442	5.882	7.904	6.164	7.350	7.019	6.884
-BORSE E ARTICOLI IN PELLE.....	1.744	455	1.016	1.181	525	898	563	813	670	682
-ARGENTERIA, GIOIELLI, BIGIOTTERIA OROLOGI E SIMILI.....	1.283	682	944	2.771	720	1.885	1.051	1.044	1.198	1.091
-ARTICOLI DI CANCELLERIA.....	815	296	522	791	292	575	602	2.063	462	1.052
-ALBERGHI, PENSIONI, GITE E VIAGGI	64.697	19.969	39.445	31.978	11.915	23.309	22.804	23.323	18.432	21.225
-DI CUI: PASTI E CONSUMAZIONI FUORI CASA.....	59.772	17.245	35.763	25.902	9.737	18.918	20.809	17.636	15.095	17.542
CONSUMI NON ALIMENTARI	457.171	220.575	323.594	332.621	200.773	275.652	257.586	263.638	246.257	254.497
TOTALE CONSUMI	603.548	348.102	459.330	458.469	312.467	395.381	360.042	370.803	351.717	359.433

Segue Tav. 19 — Valore dei consumi delle famiglie distinte secondo la condizione socio-economica del capo famiglia, l'ampiezza e il tipo

Spesa media mensile per componente — Lire

Segue Z — COMPLESSO CONDIZIONI PROFESSIONALI E NON PROFESSIONALI - TOTALE

GRUPPI E CATEGORIE DI CONSUMO	4 COMPONENTI					5 COMPONENTI			6 E PIÙ COMPONENTI	TOTALE
	Due adulti e due bambini in età inferiore a 6 anni compiuti	Due adulti, un bambino in età inferiore a 6 anni compiuti e un bambino in età da 6 a 13 anni compiuti	Due adulti e due bambini in età da 6 a 13 anni compiuti	Quattro adulti	Totale	Due adulti e tre bambini in età da 6 a 13 anni compiuti	Cinque adulti	Totale		
PANE E CEREALI.....	10.446	11.269	12.222	12.103	11.811	11.749	11.852	11.549	11.033	12.454
-PANE.....	5.387	5.940	6.709	6.760	6.479	6.762	6.816	6.513	6.278	6.790
-PASTA.....	2.612	2.711	2.915	3.033	2.843	2.866	2.998	2.829	2.775	3.033
CARNE.....	26.987	31.343	32.513	33.486	32.230	29.803	32.137	29.324	24.298	32.989
-CARNE BOVINA.....	13.921	15.928	16.227	16.635	16.124	14.298	15.348	14.350	11.399	16.442
-POLLAME.....	3.893	4.820	4.968	5.261	4.962	5.281	5.428	4.834	4.032	5.253
-ALTRE CARNI (ESCLUSI I SALUMI).....	4.724	5.077	5.733	6.232	5.779	5.733	6.487	5.605	5.185	5.791
PESCE.....	4.159	3.874	3.883	3.728	3.824	3.808	4.167	3.465	3.374	3.794
OLII E GRASSI.....	4.199	4.713	4.832	5.614	4.789	4.034	4.121	4.324	3.763	5.100
-OLIO DI OLIVA E DI SEMI.....	2.759	3.118	3.039	3.826	3.057	2.486	2.718	2.847	2.651	3.229
LATTE, FORMAGGI E UOVA.....	11.977	12.253	12.552	12.259	12.362	11.793	10.827	11.247	9.548	13.044
-LATTE.....	4.600	4.213	4.089	3.605	4.045	3.945	3.282	3.708	3.316	4.175
-FORMAGGI.....	5.700	6.254	6.484	6.644	6.416	6.043	5.773	5.777	4.573	6.855
-UOVA.....	1.677	1.786	1.969	2.010	1.901	1.805	1.772	1.762	1.659	2.014
PATATE, FRUTTA E ORTAGGI.....	12.721	13.753	14.104	14.452	13.953	12.704	13.083	12.436	9.953	14.592
-FRUTTA FRESCA E SECCA.....	6.595	7.015	7.031	7.145	6.969	6.172	6.164	6.110	4.735	7.169
ZUCCHERO, CAFFÈ, THE, CACAO E ALTRI GENERI ALIMENTARI.....	5.892	6.509	6.053	6.282	6.125	5.580	5.490	5.356	4.660	6.567
-ZUCCHERO.....	1.451	1.486	1.450	1.379	1.436	1.354	1.354	1.340	1.246	1.569
-CAFFÈ, THE E SURROGATI.....	2.851	3.045	3.005	3.468	3.098	2.621	2.819	2.687	2.304	3.389
BEVANDE.....	6.339	6.762	7.369	8.285	7.298	5.410	6.368	5.904	5.487	7.689
-ACQUA MINERALE.....	735	604	713	617	659	457	486	417	303	658
-VINO.....	4.225	4.561	5.194	6.112	5.150	3.970	4.689	4.329	4.146	5.558
CONSUMI ALIMENTARI E BEVANDE.....	82.720	90.476	93.528	96.209	92.392	84.881	88.045	83.605	72.116	96.229
TABACCO.....	4.833	4.917	4.648	6.686	5.206	3.647	6.034	4.523	3.840	5.339
VESTITARIO E CALZATURE.....	27.962	31.447	32.466	34.920	32.328	26.417	26.149	26.574	22.780	32.385
-ARTICOLI CONFEZIONATI.....	11.795	13.170	14.085	16.274	14.322	11.036	12.556	11.368	9.280	13.638
-CALZATURE.....	4.557	5.006	5.309	5.285	5.138	4.678	4.928	4.661	3.910	5.155
ABITAZIONE.....	28.861	32.170	32.285	34.251	32.578	24.781	31.682	26.676	17.914	35.712
-AFFITTO E SUBAFFITTO.....	10.863	9.069	9.245	5.553	8.381	5.569	4.478	5.092	3.495	8.933
-VALORE LOCATIVO.....	12.549	15.443	16.583	20.228	16.879	14.892	18.727	15.958	11.394	19.320
-SPESE PER MANUTENZIONE E RIPARAZIONI.....	2.024	3.632	1.762	2.964	2.578	897	3.141	1.913	1.209	2.573
COMBUSTIBILI ED ENERGIA ELETTRICA.....	10.055	12.625	13.544	14.452	13.685	11.737	10.164	11.674	7.591	14.558
-ENERGIA ELETTRICA.....	3.763	4.289	4.753	4.492	4.607	4.369	4.208	4.261	3.190	5.816
-GAS.....	2.759	3.660	3.370	3.624	3.540	2.541	1.975	2.634	1.715	3.592
-KEROSENE ED ALTRI COMBUSTIBILI.....	1.008	1.662	1.352	2.843	1.930	1.291	1.715	1.446	1.106	1.976
-SPESE PER RISCALDAMENTO CENTRALE.....	2.019	2.165	3.590	2.832	2.895	2.850	1.309	2.718	954	3.319

Segue Tav. 19 — Valore dei consumi delle famiglie distinte secondo la condizione socio-economica del capo famiglia, l'ampiezza e il tipo

Spesa media mensile per componente — Lire

Segue Z — COMPLESSO CONDIZIONI PROFESSIONALI E NON PROFESSIONALI - TOTALE

GRUPPI E CATEGORIE DI CONSUMO	4 COMPONENTI					5 COMPONENTI			6 E PIÙ COMPONENTI	TOTALE
	Due adulti e due bambini in età inferiore a 6 anni compiuti	Due adulti, un bambino in età inferiore a 6 anni compiuti e un bambino in età da 6 a 13 anni compiuti	Due adulti e due bambini in età da 6 a 13 anni compiuti	Quattro adulti	Totale	Due adulti e tre bambini in età da 6 a 13 anni compiuti	Cinque adulti	Totale		
MOBILI, ARTICOLI DI ARREDAMENTO, APPARECCHI, UTENSILERIA E SERVIZI PER LA CASA.....	23.830	25.002	27.938	26.738	25.789	22.566	20.691	21.537	17.317	25.395
-MOBILI IN LEGNO.....	6.892	4.977	9.008	7.551	6.944	6.052	5.433	5.273	4.816	5.497
-LENZUOLA, COPERTI E ALTRA BIANCHERIA PER LA CASA.....	848	1.095	830	1.863	1.213	1.156	911	1.151	1.124	1.217
-PENTOLE, POSATE E ALTE STOVIGLIE PER LA CASA.....	1.383	1.749	1.186	1.424	1.380	987	1.011	1.196	1.331	1.369
-CUCINE, STUPE, SCALDABAGNI.....	294	249	309	330	294	342	43	166	300	402
-FRIGORIFERI.....	56	276	462	634	368	169	668	274	306	385
-LAVABIANCHERIA.....	314	537	492	760	496	467	217	429	217	486
-LAVASTOVIGLIE.....	-	131	104	67	69	272	-	70	109	117
-DETERSIVI E DETERGENTI.....	5.014	5.128	4.897	4.970	5.010	4.591	4.197	4.337	3.384	5.270
-SERVIZI DOMESTICI.....	858	498	513	235	508	667	407	579	261	690
-LAVANDERIA E TINTORIA.....	2.132	2.676	2.689	2.908	2.651	2.004	2.858	2.117	1.671	2.974
SERVIZI SANITARI E SPESE PER LA SALUTE.....	4.362	4.462	3.743	3.368	4.113	3.083	3.195	3.433	2.147	4.574
-ONORARI MEDICI E SIMILI.....	2.912	2.103	2.148	1.717	2.136	2.022	1.232	1.687	1.128	2.331
-MEDICINALI.....	828	905	852	999	875	598	1.138	793	555	1.101
TRASPORTI E COMUNICAZIONI.....	38.000	43.410	43.005	55.864	46.191	25.662	41.747	36.957	26.694	43.671
-SCOOTERS E MOTOCICLETTE.....	-	540	491	393	575	784	1.071	796	366	526
-BICICLETTE.....	194	205	360	-	262	205	50	255	89	187
-ASSICURAZIONE VEICOLI.....	2.967	3.090	2.583	3.083	2.935	1.709	2.410	2.194	1.929	2.886
-BENZINA PER VEICOLI.....	21.526	21.112	20.529	23.049	21.428	15.335	19.474	16.783	13.194	20.256
-TRAM, AUTOBUS, TAXI.....	724	685	1.053	1.336	1.029	1.121	1.123	1.033	715	1.153
-TELEFONO.....	1.508	1.784	2.152	2.603	2.112	1.331	1.464	1.544	1.149	2.135
RICREAZIONE, SPETTACOLI, ISTRUZIONE E CULTURA.....	16.462	19.788	19.485	18.969	19.049	15.737	18.100	15.580	11.767	18.519
-GIORNALI E RIVISTE.....	1.985	2.697	2.332	2.983	2.464	1.660	2.415	1.783	1.169	2.565
-LIBRI.....	570	1.720	2.424	1.516	1.834	2.186	2.112	1.748	1.501	1.511
-TASSE SCOLASTICHE E ALTRE SPESE PER L'ISTRUZIONE.....	649	904	912	1.146	974	1.106	639	1.112	700	780
-APPARECCHI RADIO, TV, GIRADISCHI, REGISTRATORI, DISCHI, FONOCASSETTE.....	1.463	2.308	2.719	2.373	2.422	1.766	2.676	1.902	1.126	2.271
-MACCHINE FOTOCINEMATOGRAFICHE, PELLICOLE.....	1.274	1.200	1.057	1.103	1.114	520	844	726	522	1.073
-ARTICOLI SPORTIVI E CAMPEGGIO.....	89	461	340	175	287	202	387	143	93	218
-PIANTE E FIORI.....	1.605	1.394	1.500	1.463	1.479	1.134	1.143	1.097	841	1.718
-GIOCATTOLE.....	3.415	3.206	1.386	312	1.677	1.301	771	1.348	919	1.528
-SERVIZI RICREATIVI.....	2.354	2.740	3.468	4.195	3.399	2.809	3.981	2.795	2.310	3.246
-ABBONAMENTI RADIO, TV.....	668	697	748	594	660	849	233	638	354	781
ALTRI BENI E SERVIZI.....	27.142	31.255	36.538	41.170	36.549	26.772	36.988	30.269	22.510	37.488
-DENARO DATO AI FIGLI.....	1.037	1.957	6.656	10.993	7.121	6.791	10.824	7.844	6.769	6.408
-SAPONI E ARTICOLI IGIENICI.....	2.773	3.011	3.007	3.273	2.993	2.013	3.120	2.185	1.817	2.946
-BARBIERE E PARRUCCHIERE.....	4.126	5.418	5.368	5.607	5.403	4.233	5.764	4.467	3.447	5.782
-BORSE E ARTICOLI IN PELLE.....	481	529	632	903	647	402	350	418	254	606
-ARGENTERIA, GIOIELLI, BIGIOTTERIA OROLOGI E SIMILI.....	849	1.080	848	884	964	596	382	761	533	1.022
-ARTICOLI DI CANCELLERIA.....	646	1.976	1.911	593	1.424	2.187	519	1.451	1.132	1.141
-ALBERGHI, PENSIONI, GITE E VIAGGI DI CUI: PASTI E CONSUMAZIONI FUORI CASA.....	14.795	14.769	15.291	16.181	15.388	8.295	12.298	10.886	6.843	16.711
-DI CUI: PASTI E CONSUMAZIONI FUORI CASA.....	13.909	11.842	13.456	12.790	13.200	7.632	11.026	9.469	6.410	14.228
CONSUMI NON ALIMENTARI	181.507	205.076	213.657	236.418	215.488	160.402	196.750	177.223	132.560	217.641
TOTALE CONSUMI	264.227	295.552	307.185	332.627	307.880	245.283	284.795	260.828	204.676	313.870

Tav. 20 — Valore dei consumi delle famiglie distinte secondo la regione di residenza

Spesa media mensile per componente — Lire

GRUPPI E CATEGORIE DI CONSUMO	PIEMONTE	VALLE D'AOSTA	LOMBARDIA	TRENTINO-ALTO ADIGE		
				Totale	Bolzano-Bozen	Trento
PANE E CEREALI.....	13.357	12.843	12.451	11.601	11.566	11.635
CARNE.....	35.887	34.247	38.393	27.951	25.419	30.413
PESCE.....	2.647	1.795	1.845	1.241	964	1.509
OLII E GRASSI.....	5.588	6.250	5.054	5.372	4.951	5.782
LATTE, FORMAGGI E UOVA.....	14.065	16.194	14.592	14.132	13.630	14.819
PATATE, FRUTTA E ORTAGGI.....	15.493	16.371	15.730	12.742	12.709	12.775
ZUCCHERO, CAFFE', THE, CACAO E ALTRI GENERI ALIMENTARI.....	7.912	8.149	6.939	9.059	9.248	8.877
BEVANDE.....	8.942	11.281	10.253	8.028	7.555	8.488
CONSUMI ALIMENTARI E BEVANDE	103.891	107.130	105.257	90.126	86.042	94.098
TABACCO.....	5.965	4.950	5.360	4.415	4.481	4.351
VESTITARIO E CALZATURE.....	37.314	37.721	38.292	28.085	26.828	29.307
ABITAZIONE.....	38.270	40.190	44.123	33.249	33.907	32.610
COMBUSTIBILI ED ENERGIA ELETTRICA.....	21.439	29.954	19.264	14.665	15.579	13.777
MOBILI, ARTICOLI DI ARREDAMENTO, APPARECCHI, UTENSILERIA E SERVIZI PER LA CASA.....	34.169	26.737	28.641	24.474	22.971	25.936
SERVIZI SANITARI E SPESE PER LA SALUTE.....	6.323	4.842	7.457	4.906	5.620	4.331
TRASPORTI E COMUNICAZIONI.....	64.276	47.069	52.451	44.815	44.895	44.737
RICREAZIONE, SPETTACOLI, ISTRUZIONE E CULTURA.....	22.320	26.585	25.238	18.814	20.753	16.928
ALTRI BENI E SERVIZI.....	43.694	52.649	54.315	38.160	38.420	37.910
-di cui: PASTI E CONSUMAZIONI FUORI CASA...	15.819	23.801	22.535	17.282	17.765	16.814
CONSUMI NON ALIMENTARI	273.770	270.697	275.141	211.643	213.454	209.887
TOTALE CONSUMI	377.661	377.827	380.398	301.769	299.496	303.985

Segue Tav. 20 — Valore dei consumi delle famiglie distinte secondo la regione di residenza

Spesa media mensile per componente — Lire

GRUPPI E CATEGORIE DI CONSUMO	VENETO	FRIULI- VENEZIA GIULIA	LIGURIA	EMILIA-ROMAGNA	TOSCANA	UMBRIA
CARNE.....	33.000	34.328	35.561	35.109	39.071	36.413
PESCE.....	2.976	2.444	3.553	2.574	3.670	1.800
OLII E GRASSI.....	5.027	5.119	7.089	4.258	5.911	4.308
LATTE, FORMAGGI E UOVA.....	13.721	16.456	14.940	14.252	12.022	10.336
PATATE, FRUTTA E ORTAGGI.....	15.036	18.148	17.286	14.081	14.870	13.587
ZUCCHERO, CAFFE', THE, CACAO E ALTRI GENERI ALIMENTARI.....	7.131	8.090	7.787	6.645	6.018	5.344
BEVANDE.....	9.143	10.116	8.619	7.908	8.511	5.667
CONSUMI ALIMENTARI E BEVANDE	98.109	107.326	108.892	97.804	101.951	88.747
TABACCO.....	4.672	5.447	5.718	5.209	5.168	5.250
VESTITARIO E CALZATURE.....	36.138	41.425	32.738	44.219	30.711	26.741
ABITAZIONE.....	38.259	44.339	37.197	40.576	37.585	31.874
COMBUSTIBILI ED ENERGIA ELETTRICA.....	20.197	22.504	12.247	15.328	18.381	8.591
MOBILI, ARTICOLI DI ARREDAMENTO, APPARECCHI, UTENSILERIA E SERVIZI PER LA CASA.....	30.368	37.504	26.412	26.479	23.567	20.264
SERVIZI SANITARI E SPESE PER LA SALUTE.....	6.422	5.096	7.416	5.911	4.407	2.310
TRASPORTI E COMUNICAZIONI.....	49.429	58.383	44.209	55.549	58.140	45.627
RICREAZIONE, SPETTACOLI, ISTRUZIONE E CULTURA.....	21.969	26.513	21.807	20.716	18.995	16.626
ALTRI BENI E SERVIZI.....	48.753	51.507	42.464	45.464	42.082	27.171
-di cui: PASTI E CONSUMAZIONI FUORI CASA...	20.136	21.666	19.438	17.885	18.949	9.071
CONSUMI NON ALIMENTARI	256.207	293.718	230.208	259.451	239.036	184.454
TOTALE CONSUMI	354.316	401.044	339.100	357.255	340.987	273.201

Segue Tav. 20 — Valore dei consumi delle famiglie distinte secondo la regione di residenza

Spesa media mensile per componente — Lire

GRUPPI E CATEGORIE DI CONSUMO	MARCHE	LAZIO	ABRUZZI	MOLISE	CAMPANIA	PUGLIA
PANE E CEREALI.....	11.911	12.419	11.399	11.252	11.406	11.656
CARNE.....	39.348	36.809	33.265	29.871	27.795	23.317
PESCE.....	6.430	4.635	3.554	3.714	5.572	5.435
OLII E GRASSI.....	5.448	5.261	5.792	4.458	5.377	4.585
LATTE, FORMAGGI E UOVA.....	11.011	13.178	11.048	10.991	12.359	12.000
PATATE, FRUTTA E ORTAGGI.....	13.961	16.197	13.134	10.695	12.809	13.078
ZUCCHERO, CAFFE', THE, CACAO E ALTRI GENERI ALIMENTARI.....	5.487	5.932	6.164	6.262	6.300	5.038
BEVANDE.....	7.887	6.417	6.839	7.478	5.652	6.041
CONSUMI ALIMENTARI E BEVANDE	101.483	100.848	91.195	84.721	87.270	81.130
TABACCO.....	5.760	6.091	4.909	3.928	5.435	5.047
VESTITARIO E CALZATURE.....	37.621	27.393	39.917	30.915	20.542	27.265
ABITAZIONE.....	39.681	40.728	31.615	24.362	28.213	26.959
COMBUSTIBILI ED ENERGIA ELETTRICA.....	14.378	14.239	17.579	14.956	8.309	8.065
MOBILI, ARTICOLI DI ARREDAMENTO, APPARECCHI, UTENSILERIA E SERVIZI PER LA CASA.....	27.603	26.283	29.099	21.548	16.797	16.586
SERVIZI SANITARI E SPESE PER LA SALUTE.....	3.215	3.466	2.795	2.205	2.352	2.028
TRASPORTI E COMUNICAZIONI.....	43.576	43.460	44.596	30.258	23.006	27.077
RICREAZIONE, SPETTACOLI, ISTRUZIONE E CULTURA.....	20.008	19.328	17.510	12.261	12.400	11.438
ALTRI BENI E SERVIZI.....	37.714	36.799	28.710	15.578	21.643	22.733
-di cui: PASTI E CONSUMAZIONI FUORI CASA.....	13.716	12.191	10.278	5.208	5.704	8.220
CONSUMI NON ALIMENTARI	229.756	217.787	216.730	160.011	138.697	147.198
TOTALE CONSUMI	331.239	318.635	307.925	244.732	225.967	228.328

Segue Tav. 20 — Valore dei consumi delle famiglie distinte secondo la regione di residenza

Spesa media mensile per componente — Lire

GRUPPI E CATEGORIE DI CONSUMO	BASILICATA	CALABRIA	SICILIA	SARDEGNA	ITALIA
PANE E CEREALI.....	10.846	12.367	14.233	12.422	12.454
CARNE.....	24.263	25.667	26.778	29.817	32.989
PESCE.....	2.208	3.970	6.683	3.548	3.794
OLII E GRASSI.....	3.367	4.673	4.866	3.473	5.100
LATTE, FORMAGGI E UOVA.....	10.903	11.513	11.331	11.342	13.044
PATATE, FRUTTA E ORTAGGI.....	10.521	14.667	14.222	10.731	14.592
ZUCCHERO, CAFFE', THE, CACAO E ALTRI GENERI ALIMENTARI.....	5.918	6.608	6.301	5.945	6.567
BEVANDE.....	5.785	6.775	5.811	4.731	7.689
CONSUMI ALIMENTARI E BEVANDE	73.811	86.240	90.225	82.009	96.229
TABACCO.....	4.022	5.026	5.784	3.821	5.339
VESTITARIO E CALZATURE.....	22.145	22.106	33.547	20.299	32.385
ABITAZIONE.....	25.861	23.460	29.868	25.111	35.712
COMBUSTIBILI ED ENERGIA ELETTRICA.....	14.214	8.709	6.981	9.642	14.558
MOBILI, ARTICOLI DI ARREDAMENTO, APPARECCHI, UTENSILERIA E SERVIZI PER LA CASA.....	19.237	20.960	26.428	12.586	25.395
SERVIZI SANITARI E SPESE PER LA SALUTE.....	3.755	2.113	2.803	1.869	4.574
TRASPORTI E COMUNICAZIONI.....	40.362	35.262	27.647	23.670	43.671
RICREAZIONE, SPETTACOLI, ISTRUZIONE E CULTURA.....	12.672	13.010	12.188	11.131	18.519
ALTRI BENI E SERVIZI.....	21.983	19.516	28.048	16.083	37.488
-di cui: PASTI E CONSUMAZIONI FUORI CASA.....	6.699	5.855	8.460	4.587	14.228
CONSUMI NON ALIMENTARI	164.251	150.162	173.294	124.212	217.641
TOTALE CONSUMI	238.062	236.402	263.519	206.221	313.870

B - QUANTITÀ CONSUMATE

Tav. 21 — Consumi alimentari delle famiglie distinte secondo la ripartizione territoriale e il tipo di comune

Quantità media mensile per componente — Grammi, salvo diversa indicazione

GRUPPI E CATEGORIE DI CONSUMO	NORD-CENTRO					MEZZOGIORNO	ITALIA
	Italia settentrionale			Italia centrale	Totale		
	Nord-occidentale	Nord-orientale	Totale				
PANE.....	4.958	5.051	4.995	5.410	5.145	6.919	5.723
PASTA.....	2.275	2.035	2.181	2.918	2.448	3.574	2.814
CARNE BOVINA.....	2.203	1.934	2.097	2.302	2.172	1.692	2.015
POLLAME.....	1.425	1.565	1.480	1.659	1.545	1.202	1.433
ALTRE CARNI (ESCLUSI I SALUMI).....	709	1.075	852	944	886	752	842
PESCE.....	515	494	507	781	606	1.311	835
OLIO DI OLIVA E DI SEMI (dl).....	11	11	11	15	13	17	14
LATTE (dl).....	67	75	70	64	68	61	66
FORMAGGI.....	1.198	1.207	1.201	858	1.077	937	1.032
UOVA (n).....	15	14	15	14	14	14	14
FRUTTA FRESCA E SECCA.....	8.199	6.985	7.723	7.138	7.511	7.339	7.455
ZUCCHERO.....	1.611	1.535	1.581	1.467	1.540	1.355	1.480
CAFFÈ, THE E SURROGATI.....	451	421	439	342	404	328	379
ACQUA MINERALE (dl).....	35	43	38	21	32	12	25
VINO (dl).....	76	75	75	77	76	52	68

A — COMUNI CAPOLUOGHI E CON OLTRE 50.000 ABITANTI

PANE.....	4.958	5.051	4.995	5.410	5.145	6.919	5.723
PASTA.....	2.275	2.035	2.181	2.918	2.448	3.574	2.814
CARNE BOVINA.....	2.203	1.934	2.097	2.302	2.172	1.692	2.015
POLLAME.....	1.425	1.565	1.480	1.659	1.545	1.202	1.433
ALTRE CARNI (ESCLUSI I SALUMI).....	709	1.075	852	944	886	752	842
PESCE.....	515	494	507	781	606	1.311	835
OLIO DI OLIVA E DI SEMI (dl).....	11	11	11	15	13	17	14
LATTE (dl).....	67	75	70	64	68	61	66
FORMAGGI.....	1.198	1.207	1.201	858	1.077	937	1.032
UOVA (n).....	15	14	15	14	14	14	14
FRUTTA FRESCA E SECCA.....	8.199	6.985	7.723	7.138	7.511	7.339	7.455
ZUCCHERO.....	1.611	1.535	1.581	1.467	1.540	1.355	1.480
CAFFÈ, THE E SURROGATI.....	451	421	439	342	404	328	379
ACQUA MINERALE (dl).....	35	43	38	21	32	12	25
VINO (dl).....	76	75	75	77	76	52	68

B — ALTRI COMUNI

PANE.....	5.675	5.265	5.507	6.637	5.794	7.546	6.456
PASTA.....	2.251	2.141	2.206	3.197	2.457	4.030	3.052
CARNE BOVINA.....	2.155	1.933	2.088	2.114	2.095	1.598	1.907
POLLAME.....	1.481	1.474	1.478	1.864	1.576	1.359	1.494
ALTRE CARNI (ESCLUSI I SALUMI).....	935	1.196	1.042	1.344	1.119	888	1.032
PESCE.....	288	427	346	720	441	824	586
OLIO DI OLIVA E DI SEMI (dl).....	11	11	11	17	12	17	14
LATTE (dl).....	70	76	72	63	70	55	65
FORMAGGI.....	1.162	1.267	1.205	844	1.114	963	1.057
UOVA (n).....	13	14	14	15	14	15	14
FRUTTA FRESCA E SECCA.....	6.084	6.342	6.190	6.384	6.239	6.189	6.220
ZUCCHERO.....	1.872	1.973	1.914	1.658	1.849	1.760	1.815
CAFFÈ, THE E SURROGATI.....	429	429	429	389	419	420	419
ACQUA MINERALE (dl).....	43	28	37	20	33	12	25
VINO (dl).....	87	89	88	89	88	59	77

C — TOTALE COMUNI

PANE.....	5.407	5.189	5.319	6.036	5.532	7.328	6.175
PASTA.....	2.260	2.103	2.197	3.060	2.453	3.871	2.961
CARNE BOVINA.....	2.173	1.972	2.092	2.206	2.126	1.631	1.949
POLLAME.....	1.460	1.506	1.479	1.764	1.563	1.304	1.471
ALTRE CARNI (ESCLUSI I SALUMI).....	850	1.153	973	1.148	1.025	841	959
PESCE.....	373	451	405	750	507	994	681
OLIO DI OLIVA E DI SEMI (dl).....	11	11	11	16	13	17	14
LATTE (dl).....	69	76	72	63	69	57	65
FORMAGGI.....	1.175	1.246	1.204	851	1.099	954	1.047
UOVA (n).....	14	14	14	14	14	15	14
FRUTTA FRESCA E SECCA.....	6.874	6.570	6.751	6.754	6.752	6.590	6.694
ZUCCHERO.....	1.775	1.818	1.792	1.564	1.724	1.619	1.687
CAFFÈ, THE E SURROGATI.....	437	426	433	366	413	388	404
ACQUA MINERALE (dl).....	40	33	37	20	32	12	25
VINO (dl).....	83	84	83	83	83	57	74

Tav. 22 — Consumi alimentari delle famiglie distinte secondo la ripartizione territoriale e la condizione socio-economica del capo famiglia

Quantità media mensile per componente — Grammi, salvo diversa indicazione

GRUPPI E CATEGORIE DI CONSUMO	CONDIZIONI PROFESSIONALI DEL CAPO FAMIGLIA					Totale
	Indipendenti					
	Imprenditori e liberi professionisti	Lavoratori in proprio			Totale	
Agricoltura		Industria	Altre attività			
NORD - CENTRO						
PANE.....	5.215	6.949	5.388	5.516	5.782	5.705
PASTA.....	2.419	2.601	2.188	2.327	2.340	2.351
CARNE BOVINA.....	2.241	1.771	2.001	2.194	2.038	2.066
POLLAME.....	1.570	1.878	1.465	1.526	1.582	1.580
ALTRE CARNI (ESCLUSI I SALUMI).....	1.030	1.478	953	1.056	1.113	1.101
PESCE.....	605	477	494	540	511	524
OLIO DI OLIVA E DI SEMI (dl).....	12	16	10	12	12	12
LATTE (dl).....	68	65	67	62	64	65
FORMAGGI.....	1.166	1.010	1.047	1.002	1.019	1.039
UOVA (n).....	14	14	14	14	14	14
FRUTTA FRESCA E SECCA.....	7.386	4.962	6.173	6.395	6.011	6.199
ZUCCHERO.....	1.546	2.037	1.599	1.510	1.654	1.639
CAFFE', THE E SURROGATI.....	440	387	378	364	373	382
ACQUA MINERALE (dl).....	40	21	35	30	30	31
VINO (dl).....	68	100	79	76	82	80
ITALIA SETTENTRIONALE						
PANE.....	4.807	6.566	5.143	5.414	5.582	5.483
PASTA.....	2.073	2.270	1.911	2.064	2.058	2.060
CARNE BOVINA.....	2.223	1.828	1.922	2.161	2.004	2.032
POLLAME.....	1.467	1.823	1.395	1.449	1.515	1.509
ALTRE CARNI (ESCLUSI I SALUMI).....	902	1.333	893	1.037	1.063	1.043
PESCE.....	393	392	392	432	409	407
OLIO DI OLIVA E DI SEMI (dl).....	8	15	9	10	11	10
LATTE (dl).....	67	71	67	63	66	66
FORMAGGI.....	1.227	1.160	1.153	1.113	1.137	1.149
UOVA (n).....	13	14	13	14	14	14
FRUTTA FRESCA E SECCA.....	7.452	4.820	6.266	6.305	5.956	6.148
ZUCCHERO.....	1.567	2.189	1.685	1.624	1.772	1.746
CAFFE', THE E SURROGATI.....	421	413	398	385	396	399
ACQUA MINERALE (dl).....	40	25	40	35	34	35
VINO (dl).....	62	99	80	77	83	80
ITALIA NORD OCCIDENTALE						
PANE.....	4.983	7.016	5.305	5.476	5.737	5.628
PASTA.....	2.175	2.279	1.926	2.100	2.077	2.091
CARNE BOVINA.....	2.396	1.915	2.084	2.190	2.096	2.140
POLLAME.....	1.538	1.799	1.439	1.521	1.551	1.549
ALTRE CARNI (ESCLUSI I SALUMI).....	762	1.405	793	978	1.003	968
PESCE.....	412	318	361	364	353	362
OLIO DI OLIVA E DI SEMI (dl).....	7	20	9	9	11	10
LATTE (dl).....	65	68	65	61	64	64
FORMAGGI.....	1.184	1.168	1.162	1.073	1.123	1.132
UOVA (n).....	15	14	13	13	13	14
FRUTTA FRESCA E SECCA.....	8.335	4.465	6.567	6.330	6.025	6.359
ZUCCHERO.....	1.497	2.351	1.684	1.627	1.796	1.753
CAFFE', THE E SURROGATI.....	445	417	411	418	415	420
ACQUA MINERALE (dl).....	42	25	41	33	34	35
VINO (dl).....	61	107	86	74	85	81
ITALIA NORD ORIENTALE						
PANE.....	4.517	6.123	4.953	5.335	5.399	5.304
PASTA.....	1.904	2.262	1.894	2.019	2.036	2.022
CARNE BOVINA.....	1.937	1.743	1.731	2.123	1.895	1.900
POLLAME.....	1.351	1.846	1.343	1.356	1.473	1.460
ALTRE CARNI (ESCLUSI I SALUMI).....	1.133	1.261	1.011	1.158	1.134	1.134
PESCE.....	362	466	428	520	475	463
OLIO DI OLIVA E DI SEMI (dl).....	11	10	10	11	10	10
LATTE (dl).....	71	74	69	65	69	69
FORMAGGI.....	1.299	1.153	1.142	1.165	1.154	1.170
UOVA (n).....	11	15	13	14	14	14
FRUTTA FRESCA E SECCA.....	5.997	5.169	5.912	6.271	5.877	5.889
ZUCCHERO.....	1.684	2.029	1.687	1.621	1.744	1.738
CAFFE', THE E SURROGATI.....	381	409	382	343	373	373
ACQUA MINERALE (dl).....	37	25	38	37	34	34
VINO (dl).....	62	90	73	81	81	79

Segue Tav. 22 — Consumi alimentari delle famiglie distinte secondo la ripartizione territoriale e la condizione socio-economica del capo famiglia

Quantità media mensile per componente — Grammi, salvo diversa indicazione

GRUPPI E CATEGORIE DI CONSUMO	CONDIZIONI PROFESSIONALI DEL CAPO FAMIGLIA					Totale
	Indipendenti					
	Imprenditori e liberi professionisti	Lavoratori in proprio			Totale	
Agricoltura		Industria	Altre attività			
ITALIA CENTRALE						
PANE.....	5.964	7.980	5.987	5.725	6.247	6.203
PASTA.....	3.055	3.490	2.867	2.872	2.990	3.000
CARNE BOVINA.....	2.276	1.617	2.194	2.264	2.116	2.141
POLLAME.....	1.759	2.027	1.037	1.686	1.736	1.740
ALTRE CARNI (ESCLUSI I SALUMI).....	1.266	1.868	1.097	1.055	1.227	1.233
PESCE.....	994	706	746	763	747	785
OLIO DI OLIVA E DI SEMI (dl).....	19	17	13	15	15	16
LATTE (dl).....	68	49	67	60	60	61
FORMAGGI.....	1.053	607	788	772	745	793
UOVA (n).....	15	14	14	14	14	14
FRUTTA FRESCA E SECCA.....	7.265	5.346	5.945	6.581	6.136	6.312
ZUCCHERO.....	1.506	1.630	1.389	1.275	1.381	1.400
CAFFE', THE E SURROGATI.....	474	318	328	320	322	346
ACQUA MINERALE (dl).....	41	9	23	22	19	23
VINO (dl).....	80	104	78	73	81	81
MEZZOGIORNO						
PANE.....	6.602	7.980	7.367	7.048	7.487	7.390
PASTA.....	3.746	4.202	3.718	3.575	3.851	3.840
CARNE BOVINA.....	1.835	1.236	1.519	1.714	1.480	1.519
POLLAME.....	1.503	1.345	1.181	1.186	1.245	1.273
ALTRE CARNI (ESCLUSI I SALUMI).....	995	1.042	773	923	927	934
PESCE.....	1.082	799	984	1.149	971	984
OLIO DI OLIVA E DI SEMI (dl).....	18	21	16	18	18	18
LATTE (dl).....	61	52	55	54	54	54
FORMAGGI.....	1.186	947	822	1.003	932	960
UOVA (n).....	15	14	13	14	14	14
FRUTTA FRESCA E SECCA.....	7.203	5.427	6.004	6.841	6.078	6.266
ZUCCHERO.....	1.81	1.615	1.518	1.475	1.540	1.555
CAFFE', THE E SURROGATI.....	36	383	312	378	362	370
ACQUA MINERALE (dl).....	21	6	7	18	11	12
VINO (dl).....	54	70	51	57	61	60
ITALIA						
PANE.....	5.676	7.494	6.066	6.025	6.448	6.351
PASTA.....	2.860	3.447	2.712	2.742	2.930	2.921
CARNE BOVINA.....	2.107	1.488	1.836	2.034	1.820	1.856
POLLAME.....	1.548	1.596	1.368	1.413	1.450	1.462
ALTRE CARNI (ESCLUSI I SALUMI).....	1.018	1.247	891	1.012	1.040	1.037
PESCE.....	764	647	662	743	691	700
OLIO DI OLIVA E DI SEMI (dl).....	14	18	12	14	14	14
LATTE (dl).....	66	58	63	59	60	61
FORMAGGI.....	1.172	977	970	1.002	985	1.009
UOVA (n).....	14	14	13	14	14	14
FRUTTA FRESCA E SECCA.....	7.525	5.208	6.115	6.543	6.037	6.225
ZUCCHERO.....	1.590	1.814	1.571	1.499	1.609	1.607
CAFFE', THE E SURROGATI.....	438	385	355	369	369	378
ACQUA MINERALE (dl).....	34	13	25	26	22	24
VINO (dl).....	63	85	70	70	74	72

Segue Tav. 22 — Consumi alimentari delle famiglie distinte secondo la ripartizione territoriale e la condizione socio-economica del capo famiglia

Quantità media mensile per componente — Grammi, salvo diversa indicazione

GRUPPI E CATEGORIE DI CONSUMO	CONDIZIONI PROFESSIONALI DEL CAPO FAMIGLIA							TOTALE
	Dipendenti							
	Dirigenti e impiegati			Operai e assimilati				
	Agricoltura e industria	Altre attività	Totale	Agricoltura	Industria	Altre attività	Totale	
NORD - CENTRO								
PANE.....	4.913	4.852	4.871	6.660	5.636	5.430	5.670	5.346
PASTA.....	2.155	2.383	2.313	2.896	2.452	2.499	2.486	2.416
CARNE BOVINA.....	2.254	2.158	2.188	1.948	2.085	2.173	2.102	2.137
POLLAME.....	1.357	1.462	1.430	1.984	1.524	1.557	1.554	1.504
ALTRE CARNI (ESCLUSI I SALUMI).....	885	891	889	1.367	1.092	1.097	1.106	1.018
PESCE.....	505	595	568	518	467	550	492	522
OLIO DI OLIVA E DI SEMI (dl).....	11	13	12	12	12	12	12	12
LATTE (dl).....	68	68	68	63	68	66	67	68
FORMAGGI.....	1.137	1.081	1.099	1.062	1.050	1.066	1.055	1.072
UOVA (n).....	13	14	13	14	13	14	13	13
FRUTTA FRESCA E SECCA.....	7.015	7.355	7.251	5.984	6.394	6.789	6.481	6.793
ZUCCHERO.....	1.463	1.446	1.451	1.640	1.728	1.687	1.713	1.607
CAFFE', THE E SURROGATI.....	389	377	381	427	388	421	399	392
ACQUA MINERALE (dl).....	35	33	34	20	30	32	30	32
VINO (dl).....	70	75	73	93	86	76	84	79
ITALIA SETTENTRIONALE								
PANE.....	4.715	4.655	4.676	6.590	5.471	5.185	5.446	5.155
PASTA.....	1.985	2.028	2.013	2.559	2.223	2.230	2.239	2.153
CARNE BOVINA.....	2.230	2.077	2.132	2.112	2.079	2.205	2.112	2.119
POLLAME.....	1.266	1.326	1.304	1.866	1.474	1.466	1.488	1.419
ALTRE CARNI (ESCLUSI I SALUMI).....	860	845	858	1.400	1.031	1.078	1.058	982
PESCE.....	452	442	446	470	381	459	404	420
OLIO DI OLIVA E DI SEMI (dl).....	10	11	11	13	10	11	10	11
LATTE (dl).....	69	69	69	73	70	68	70	70
FORMAGGI.....	1.226	1.205	1.213	1.261	1.146	1.206	1.166	1.184
UOVA (n).....	13	13	13	15	13	14	13	13
FRUTTA FRESCA E SECCA.....	7.042	7.499	7.335	6.458	6.428	6.724	6.504	6.818
ZUCCHERO.....	1.486	1.414	1.440	1.713	1.784	1.755	1.773	1.647
CAFFE', THE E SURROGATI.....	405	389	395	516	402	453	420	410
ACQUA MINERALE (dl).....	40	42	41	25	35	39	36	38
VINO (dl).....	68	74	72	94	86	78	84	80
ITALIA NORD OCCIDENTALE								
PANE.....	4.678	4.595	4.628	7.317	5.665	5.417	5.646	5.257
PASTA.....	2.092	1.975	2.021	2.787	2.349	2.344	2.359	2.229
CARNE BOVINA.....	2.313	2.149	2.213	2.259	2.161	2.239	2.182	2.194
POLLAME.....	1.178	1.306	1.256	1.927	1.425	1.397	1.431	1.364
ALTRE CARNI (ESCLUSI I SALUMI).....	711	721	717	930	878	954	898	828
PESCE.....	447	432	438	274	359	384	363	392
OLIO DI OLIVA E DI SEMI (dl).....	10	12	11	9	10	11	10	11
LATTE (dl).....	67	65	66	69	66	67	66	66
FORMAGGI.....	1.216	1.178	1.193	1.064	1.104	1.162	1.117	1.146
UOVA (n).....	13	13	13	10	13	14	13	13
FRUTTA FRESCA E SECCA.....	7.151	7.575	7.409	6.445	6.463	7.177	6.637	6.932
ZUCCHERO.....	1.485	1.413	1.441	1.720	1.747	1.748	1.746	1.630
CAFFE', THE E SURROGATI.....	433	383	402	333	403	458	415	410
ACQUA MINERALE (dl).....	38	43	41	28	40	43	41	41
VINO (dl).....	60	71	67	92	86	79	84	78
ITALIA NORD ORIENTALE								
PANE.....	4.792	4.742	4.758	6.176	5.129	4.850	5.128	4.991
PASTA.....	1.754	2.106	1.999	2.430	2.001	2.067	2.049	2.030
CARNE BOVINA.....	2.051	1.973	1.997	2.028	1.935	2.154	2.000	1.999
POLLAME.....	1.456	1.356	1.386	1.831	1.559	1.564	1.579	1.508
ALTRE CARNI (ESCLUSI I SALUMI).....	1.245	1.027	1.093	1.667	1.299	1.257	1.314	1.232
PESCE.....	462	457	458	582	418	569	470	466
OLIO DI OLIVA E DI SEMI (dl).....	9	10	9	15	12	10	11	11
LATTE (dl).....	74	74	74	75	78	70	76	75
FORMAGGI.....	1.249	1.244	1.245	1.373	1.219	1.269	1.243	1.244
UOVA (n).....	14	13	13	18	13	14	14	13
FRUTTA FRESCA E SECCA.....	6.807	7.387	7.211	6.466	6.367	6.070	6.294	6.634
ZUCCHERO.....	1.486	1.416	1.437	1.709	1.848	1.765	1.816	1.676
CAFFE', THE E SURROGATI.....	347	397	382	620	400	446	428	411
ACQUA MINERALE (dl).....	44	39	41	23	27	34	29	33
VINO (dl).....	83	77	79	95	87	76	85	83

Segue Tav. 22 — Consumi alimentari delle famiglie distinte secondo la ripartizione territoriale e la condizione socio-economica del capo famiglia

Quantità media mensile per componente — Grammi, salvo diversa indicazione

GRUPPI E CATEGORIE DI CONSUMO	CONDIZIONI PROFESSIONALI DEL CAPO FAMIGLIA							TOTALE
	Dipendenti							
	Dirigenti e impiegati			Operai e assimilati				
	Agricoltura e industria	Altre attività	Totale	Agricoltura	Industria	Altre attività	Totale	
ITALIA CENTRALE								
PANE.....	5.541	5.147	5.230	6.792	6.363	5.959	6.263	5.781
PASTA.....	2.691	2.913	2.867	3.532	3.134	3.080	3.141	3.013
CARNE BOVINA.....	2.332	2.280	2.231	1.637	2.102	2.106	2.076	2.176
POLLAME.....	1.646	1.665	1.661	2.207	1.672	1.753	1.729	1.698
ALTRE CARNI (ESCLUSI I SALUMI).....	899	959	946	1.305	1.272	1.140	1.233	1.099
PESCE.....	671	825	793	609	721	746	722	755
OLIO DI OLIVA E DI SEMI (dl).....	13	16	16	11	17	16	16	16
LATTE (dl).....	63	66	65	44	61	63	61	63
FORMAGGI.....	856	897	888	687	764	765	760	820
UOVA (n).....	14	15	14	11	14	13	14	14
FRUTTA FRESCA E SECCA.....	6.931	7.140	7.097	5.088	6.292	6.930	6.418	6.734
ZUCCHERO.....	1.390	1.493	1.471	1.503	1.564	1.540	1.553	1.515
CAFFE', THE E SURROGATI.....	338	360	355	259	348	351	344	349
ACQUA MINERALE (dl).....	19	21	20	11	10	16	16	18
VINO (dl).....	76	76	76	92	86	72	82	79
MEZZOGIORNO								
PANE.....	6.196	6.648	6.583	7.857	7.206	7.279	7.338	7.073
PASTA.....	3.552	3.603	3.595	4.442	3.561	3.559	3.710	3.670
CARNE BOVINA.....	1.827	1.842	1.840	1.251	1.551	1.522	1.492	1.614
POLLAME.....	1.227	1.330	1.315	1.139	1.225	1.176	1.196	1.238
ALTRE CARNI (ESCLUSI I SALUMI).....	777	875	860	875	735	789	775	805
PESCE.....	1.050	1.042	1.043	818	1.004	1.072	993	1.011
OLIO DI OLIVA E DI SEMI (dl).....	16	17	17	12	15	15	15	15
LATTE (dl).....	62	63	63	52	54	54	54	57
FORMAGGI.....	1.041	1.093	1.085	748	793	817	792	895
UOVA (n).....	16	15	15	14	14	14	14	14
FRUTTA FRESCA E SECCA.....	7.255	7.476	7.444	5.618	5.847	6.300	5.943	6.469
ZUCCHERO.....	1.694	1.682	1.684	1.530	1.372	1.453	1.423	1.515
CAFFE', THE E SURROGATI.....	439	424	426	372	325	334	336	368
ACQUA MINERALE (dl).....	10	15	14	9	8	9	8	10
VINO (dl).....	56	51	51	54	56	52	54	53
ITALIA								
PANE.....	5.155	5.531	5.436	7.485	6.187	6.184	6.309	5.972
PASTA.....	2.418	2.844	2.736	3.961	2.814	2.931	2.955	2.870
CARNE BOVINA.....	2.174	2.039	2.073	1.468	1.911	1.908	1.868	1.947
POLLAME.....	1.333	1.412	1.392	1.401	1.426	1.401	1.417	1.407
ALTRE CARNI (ESCLUSI I SALUMI).....	864	885	879	1.028	975	972	979	941
PESCE.....	607	764	725	725	642	763	684	699
OLIO DI OLIVA E DI SEMI (dl).....	12	15	14	12	13	13	13	13
LATTE (dl).....	67	66	66	55	63	62	62	64
FORMAGGI.....	1.119	1.086	1.094	845	966	965	954	1.008
UOVA (n).....	14	14	14	14	13	14	14	14
FRUTTA FRESCA E SECCA.....	7.060	7.401	7.315	5.732	6.216	6.590	6.275	6.675
ZUCCHERO.....	1.506	1.535	1.528	1.564	1.612	1.592	1.602	1.573
CAFFE', THE E SURROGATI.....	399	395	396	389	368	385	375	383
ACQUA MINERALE (dl).....	30	26	27	13	23	23	22	24
VINO (dl).....	67	66	66	66	76	66	72	70

Segue Tav. 22 — Consumi alimentari delle famiglie distinte secondo la ripartizione territoriale e la condizione socio-economica del capo famiglia

Quantità media mensile per componente — Grammi, salvo diversa indicazione

GRUPPI E CATEGORIE DI CONSUMO	CONDIZIONI PROFESSIONALI DEL CAPO FAMIGLIA			CONDIZIONI NON PROFESSIONALI DEL CAPO FAMIGLIA			TOTALE
	Totale			Persone aventi la pensione quale mezzo principale di sostentamento	Persone aventi altro mezzo principale di sostentamento	Totale	
	di cui:		Complesso rami di attività				
	Agricoltura	Rami extra agricoli					
NORD - CENTRO							
PANE.....	6.793	5.334	5.451	5.817	5.347	5.775	5.532
PASTA.....	2.667	2.373	2.397	2.625	2.590	2.622	2.453
CARNE BOVINA.....	1.812	2.142	2.116	2.155	2.157	2.155	2.126
POLLAME.....	1.886	1.495	1.526	1.684	1.578	1.674	1.563
ALTRE CARNI (ESCLUSI I SALUMI).....	1.429	1.009	1.042	983	866	973	1.025
PESCE.....	488	526	523	461	461	461	507
OLIO DI OLIVA E DI SEMI (dl).....	15	12	12	14	13	14	13
LATTE (dl).....	65	67	67	77	72	76	69
FORMAGGI.....	1.027	1.066	1.063	1.211	1.167	1.207	1.099
UOVA (n).....	14	13	14	16	14	16	14
FRUTTA FRESCA E SECCA.....	5.334	6.731	6.619	7.217	6.428	7.146	6.752
ZUCCHERO.....	1.926	1.589	1.616	2.064	1.869	2.047	1.724
CAFFE', THE E SURROGATI.....	393	389	389	485	473	484	413
ACQUA MINERALE (dl).....	22	32	32	34	35	34	32
VINO (dl).....	96	78	80	96	76	94	83
ITALIA SETTENTRIONALE							
PANE.....	6.503	5.140	5.250	5.554	5.116	5.515	5.319
PASTA.....	2.314	2.110	2.126	2.409	2.262	2.396	2.197
CARNE BOVINA.....	1.888	2.112	2.094	2.080	2.140	2.085	2.092
POLLAME.....	1.797	1.414	1.445	1.580	1.516	1.574	1.479
ALTRE CARNI (ESCLUSI I SALUMI).....	1.331	971	1.000	903	816	895	973
PESCE.....	396	418	416	374	345	371	405
OLIO DI OLIVA E DI SEMI (dl).....	14	10	10	12	13	12	11
LATTE (dl).....	72	68	69	80	74	80	72
FORMAGGI.....	1.185	1.172	1.173	1.291	1.280	1.290	1.204
UOVA (n).....	15	13	13	16	14	16	14
FRUTTA FRESCA E SECCA.....	5.251	6.744	6.623	7.186	6.359	7.112	6.751
ZUCCHERO.....	2.082	1.640	1.676	2.137	1.965	2.121	1.792
CAFFE', THE E SURROGATI.....	433	405	407	507	492	505	433
ACQUA MINERALE (dl).....	26	38	37	38	37	38	37
VINO (dl).....	95	78	80	96	76	94	83
ITALIA NORD OCCIDENTALE							
PANE.....	7.013	5.246	5.356	5.594	5.173	5.556	5.407
PASTA.....	2.357	2.182	2.193	2.481	2.181	2.455	2.260
CARNE BOVINA.....	1.987	2.192	2.180	2.128	2.425	2.154	2.173
POLLAME.....	1.813	1.387	1.413	1.602	1.512	1.594	1.460
ALTRE CARNI (ESCLUSI I SALUMI).....	1.304	837	866	817	684	806	850
PESCE.....	307	389	384	339	375	342	373
OLIO DI OLIVA E DI SEMI (dl).....	17	10	10	12	14	12	11
LATTE (dl).....	69	65	66	78	73	78	69
FORMAGGI.....	1.153	1.142	1.142	1.277	1.206	1.271	1.175
UOVA (n).....	13	13	13	16	14	16	14
FRUTTA FRESCA E SECCA.....	4.937	6.901	6.779	7.225	6.359	7.149	6.874
ZUCCHERO.....	2.196	1.627	1.663	2.115	1.928	2.099	1.775
CAFFE', THE E SURROGATI.....	399	413	413	507	521	508	437
ACQUA MINERALE (dl).....	25	40	39	41	44	41	40
VINO (dl).....	103	77	79	97	77	96	83
ITALIA NORD ORIENTALE							
PANE.....	6.068	4.974	5.093	5.497	5.036	5.456	5.189
PASTA.....	2.278	1.997	2.028	2.306	2.374	2.312	2.103
CARNE BOVINA.....	1.803	1.987	1.967	2.012	1.745	1.988	1.972
POLLAME.....	1.783	1.457	1.492	1.548	1.521	1.545	1.506
ALTRE CARNI (ESCLUSI I SALUMI).....	1.353	1.181	1.200	1.026	1.000	1.023	1.153
PESCE.....	472	464	465	423	302	402	451
OLIO DI OLIVA E DI SEMI (dl).....	11	10	11	12	10	12	11
LATTE (dl).....	74	73	73	83	76	82	76
FORMAGGI.....	1.212	1.221	1.220	1.311	1.381	1.317	1.246
UOVA (n).....	16	13	13	16	13	16	14
FRUTTA FRESCA E SECCA.....	5.519	6.498	6.392	7.131	6.359	7.051	6.570
ZUCCHERO.....	1.986	1.661	1.696	2.167	2.016	2.154	1.818
CAFFE', THE E SURROGATI.....	462	391	399	507	452	502	426
ACQUA MINERALE (dl).....	26	34	34	34	27	33	33
VINO (dl).....	89	80	81	93	74	91	84

Segue Tav. 22 — Consumi alimentari delle famiglie distinte secondo la ripartizione territoriale e la condizione socio-economica del capo famiglia

Quantità media mensile per componente — Grammi, salvo diversa indicazione

GRUPPI E CATEGORIE DI CONSUMO	CONDIZIONI PROFESSIONALI DEL CAPO FAMIGLIA			CONDIZIONI NON PROFESSIONALI DEL CAPO FAMIGLIA			TOTALE
	Totale			Persone aventi la pensione quale mezzo principale di sostentamento	Persone aventi altro mezzo principale di sostentamento	Totale	
	di cui:		Complesso rami di attività				
	Agricoltura	Rami extra agricoli					

ITALIA - CENTRALE

PANE.....	7.471	5.772	5.905	6.530	5.941	6.475	6.036
PASTA.....	3.492	2.968	3.009	3.211	3.429	3.231	3.060
CARNE BOVINA.....	1.634	2.211	2.166	2.358	2.202	2.343	2.206
POLLAME.....	2.094	1.678	1.710	1.966	1.738	1.945	1.764
ALTRE CARNI (ESCLUSI I SALUMI).....	1.660	1.094	1.139	1.199	993	1.180	1.148
PESCE.....	701	769	764	695	759	701	750
OLIO DI OLIVA E DI SEMI (dl).....	15	16	16	18	14	18	16
LATTE (dl).....	49	63	62	67	67	67	63
FORMAGGI.....	660	825	812	993	880	983	851
UOVA (n).....	14	14	14	15	15	15	14
FRUTTA FRESCA E SECCA.....	5.529	6.702	6.610	7.303	6.606	7.237	6.754
ZUCCHERO.....	1.560	1.474	1.481	1.868	1.625	1.845	1.564
CAFFE', THE E SURROGATI.....	299	352	348	427	426	427	366
ACQUA MINERALE (dl).....	14	20	19	23	30	23	20
VINO (dl).....	97	78	80	98	75	96	83

MEZZOGIORNO

PANE.....	7.889	7.006	7.171	7.972	7.198	7.897	7.328
PASTA.....	4.279	3.594	3.722	4.439	4.164	4.412	3.871
CARNE BOVINA.....	1.249	1.662	1.584	1.811	1.695	1.799	1.631
POLLAME.....	1.256	1.247	1.248	1.506	1.523	1.508	1.304
ALTRE CARNI (ESCLUSI I SALUMI).....	972	816	845	838	720	826	841
PESCE.....	815	1.045	1.002	960	998	964	994
OLIO DI OLIVA E DI SEMI (dl).....	17	16	16	18	16	18	17
LATTE (dl).....	52	57	56	62	64	62	57
FORMAGGI.....	861	928	915	1.103	1.044	1.097	954
UOVA (n).....	14	14	14	16	14	16	15
FRUTTA FRESCA E SECCA.....	5.549	6.604	6.406	7.309	6.812	7.261	6.590
ZUCCHERO.....	1.568	1.518	1.527	1.961	1.874	1.953	1.619
CAFFE', THE E SURROGATI.....	378	366	368	465	404	459	388
ACQUA MINERALE (dl).....	8	11	11	16	17	16	12
VINO (dl).....	64	53	55	62	55	61	57

ITALIA

PANE.....	7.426	5.903	6.085	6.510	5.977	6.461	6.175
PASTA.....	3.598	2.789	2.886	3.208	3.125	3.201	2.961
CARNE BOVINA.....	1.487	1.979	1.920	2.044	2.000	2.040	1.949
POLLAME.....	1.522	1.411	1.424	1.627	1.559	1.621	1.471
ALTRE CARNI (ESCLUSI I SALUMI).....	1.165	943	970	936	816	925	959
PESCE.....	677	703	700	621	644	623	681
OLIO DI OLIVA E DI SEMI (dl).....	16	13	14	15	14	15	14
LATTE (dl).....	58	64	63	72	70	72	65
FORMAGGI.....	932	1.019	1.008	1.176	1.126	1.171	1.047
UOVA (n).....	14	14	14	16	14	16	14
FRUTTA FRESCA E SECCA.....	5.458	6.688	6.541	7.247	6.559	7.183	6.594
ZUCCHERO.....	1.719	1.565	1.583	2.031	1.871	2.016	1.687
CAFFE', THE E SURROGATI.....	384	381	381	479	450	476	404
ACQUA MINERALE (dl).....	14	25	24	28	29	28	25
VINO (dl).....	77	70	71	85	69	84	74

Tav. 23 — Consumi alimentari delle famiglie distinte secondo la ripartizione territoriale, l'ampiezza e il tipo
Quantità media mensile per componente — Grammi, salvo diversa indicazione

GRUPPI E CATEGORIE DI CONSUMO	1 COMPONENTE			2 COMPONENTI			3 COMPONENTI			
	In età inferiore a 65 anni	In età di 65 anni e più	Totale	Con capo famiglia in età inferiore a 65 anni	Con capo famiglia in età di 65 anni e più	Totale	Due adulti e un bambino in età inferiore a 6 anni compiuti	Due adulti e un bambino in età da 6 a 13 anni compiuti	Tre adulti	Totale
NORD - CENTRO										
PANE.....	6.682	6.372	6.513	5.934	5.768	5.865	4.777	5.501	5.812	5.424
PASTA.....	3.345	3.219	3.276	2.852	2.748	2.808	2.312	2.408	2.517	2.426
CARNE BOVINA.....	2.799	2.438	2.602	2.623	2.207	2.450	2.181	2.267	2.373	2.280
POLLAME.....	1.982	1.810	1.888	1.843	1.853	1.847	1.472	1.589	1.685	1.588
ALTRE CARNI (ESCLUSI I SALUMI).....	906	753	823	1.186	974	1.097	926	1.009	1.146	1.035
PESCE.....	550	434	487	587	511	555	452	572	502	513
OLIO DI OLIVA E DI SEMI (dl).....	18	15	16	16	15	16	12	14	13	13
LATTE (dl).....	107	113	110	78	80	79	75	69	67	70
FORMAGGI.....	1.764	1.564	1.655	1.397	1.321	1.366	1.162	1.148	1.196	1.167
UOVA (n).....	23	21	22	18	17	17	13	15	15	14
FRUTTA FRESCA E SECCA.....	10.692	8.667	9.587	8.500	7.766	8.193	6.917	7.292	7.093	7.130
ZUCCHERO.....	2.757	2.986	2.832	2.084	2.132	2.104	1.647	1.629	1.845	1.714
CAFFÈ, THE E SURROGATI.....	713	683	697	567	540	556	433	418	460	437
ACQUA MINERALE (dl).....	54	41	47	44	33	40	36	39	42	39
VINO (dl).....	107	87	96	113	105	110	93	82	101	91
ITALIA SETTENTRIONALE										
PANE.....	6.409	6.144	6.264	5.678	5.517	5.611	4.492	5.334	5.539	5.193
PASTA.....	2.912	2.955	2.935	2.599	2.514	2.564	2.036	2.144	2.240	2.155
CARNE BOVINA.....	2.634	2.310	2.456	2.538	2.144	2.375	2.163	2.198	2.349	2.242
POLLAME.....	1.949	1.678	1.800	1.713	1.817	1.756	1.371	1.474	1.547	1.466
ALTRE CARNI (ESCLUSI I SALUMI).....	881	667	763	1.122	936	1.045	839	938	1.051	952
PESCE.....	418	355	383	499	398	457	356	453	395	405
OLIO DI OLIVA E DI SEMI (dl).....	16	14	15	15	13	14	10	11	12	11
LATTE (dl).....	110	115	113	78	83	80	74	70	69	71
FORMAGGI.....	1.832	1.590	1.699	1.482	1.420	1.456	1.249	1.228	1.300	1.257
UOVA (n).....	23	21	22	17	17	17	12	15	15	14
FRUTTA FRESCA E SECCA.....	10.511	8.421	9.363	8.456	7.793	8.182	6.908	7.200	7.104	7.104
ZUCCHERO.....	2.700	3.008	2.869	2.088	2.213	2.139	1.677	1.631	1.900	1.742
CAFFÈ, THE E SURROGATI.....	727	695	710	580	572	577	446	429	480	452
ACQUA MINERALE (dl).....	57	46	51	50	36	44	41	44	50	46
VINO (dl).....	102	89	95	113	106	110	98	83	101	92
ITALIA NORD OCCIDENTALE										
PANE.....	6.452	5.977	6.194	5.789	5.481	5.662	4.502	5.390	5.590	5.227
PASTA.....	2.893	2.930	2.913	2.669	2.509	2.603	2.087	2.237	2.270	2.211
CARNE BOVINA.....	2.850	2.351	2.583	2.579	2.152	2.403	2.205	2.339	2.325	2.294
POLLAME.....	1.906	1.613	1.747	1.683	1.818	1.738	1.237	1.420	1.526	1.404
ALTRE CARNI (ESCLUSI I SALUMI).....	717	598	653	986	833	923	655	755	957	800
PESCE.....	384	323	351	476	374	434	327	436	342	372
OLIO DI OLIVA E DI SEMI (dl).....	16	13	15	16	13	14	10	11	11	11
LATTE (dl).....	107	109	108	74	77	75	72	67	66	68
FORMAGGI.....	1.817	1.558	1.676	1.438	1.377	1.412	1.191	1.188	1.239	1.205
UOVA (n).....	22	21	21	17	16	17	12	14	14	14
FRUTTA FRESCA E SECCA.....	10.686	8.248	9.359	8.769	7.583	8.279	6.628	7.415	7.124	7.132
ZUCCHERO.....	2.727	3.081	2.920	1.994	2.086	2.032	1.629	1.614	1.870	1.705
CAFFÈ, THE E SURROGATI.....	701	697	699	565	549	558	442	438	468	448
ACQUA MINERALE (dl).....	57	34	44	51	37	46	45	41	53	47
VINO (dl).....	101	88	94	115	104	111	102	82	100	92
ITALIA NORD ORIENTALE										
PANE.....	6.317	6.484	6.410	5.480	5.582	5.522	4.475	5.238	5.457	5.137
PASTA.....	2.952	3.006	2.982	2.474	2.523	2.494	1.946	1.984	2.193	2.059
CARNE BOVINA.....	2.144	2.225	2.189	2.466	2.128	2.326	2.086	1.954	2.388	2.153
POLLAME.....	2.040	1.811	1.912	1.766	1.816	1.787	1.610	1.568	1.579	1.571
ALTRE CARNI (ESCLUSI I SALUMI).....	1.235	808	996	1.364	1.119	1.262	1.166	1.254	1.201	1.208
PESCE.....	490	421	451	540	440	498	407	481	479	459
OLIO DI OLIVA E DI SEMI (dl).....	16	14	15	13	15	14	10	11	14	12
LATTE (dl).....	118	128	124	86	94	89	80	75	75	76
FORMAGGI.....	1.865	1.655	1.747	1.562	1.496	1.534	1.354	1.298	1.399	1.345
UOVA (n).....	24	22	23	17	19	18	13	15	15	15
FRUTTA FRESCA E SECCA.....	10.131	8.774	9.371	7.899	8.163	8.009	7.408	6.829	7.071	7.057
ZUCCHERO.....	2.642	2.859	2.763	2.254	2.436	2.330	1.762	1.659	1.948	1.804
CAFFÈ, THE E SURROGATI.....	785	692	733	607	614	610	453	414	499	458
ACQUA MINERALE (dl).....	57	71	65	47	35	42	35	50	43	44
VINO (dl).....	104	91	97	108	109	108	91	85	103	92

Segue Tav. 23 — Consumi alimentari delle famiglie distinte secondo la ripartizione territoriale, l'ampiezza e il tipo

Quantità media mensile per componente — Grammi, salvo diversa indicazione

GRUPPI E CATEGORIE DI CONSUMO	1 COMPONENTE			2 COMPONENTI			3 COMPONENTI			
	In età inferiore a 65 anni	In età di 65 anni e più	Totale	Con capo famiglia in età inferiore a 65 anni	Con capo famiglia in età di 65 anni e più	Totale	Due adulti e un bambino in età inferiore a 6 anni compiuti	Due adulti e un bambino in età da 6 a 13 anni compiuti	Tre adulti	Totale
ITALIA CENTRALE										
PANE.....	7.599	7.189	7.381	6.662	6.446	6.570	5.531	5.961	6.511	6.035
PASTA.....	4.800	4.167	4.462	3.569	3.381	3.489	3.042	3.139	3.225	3.148
CARNE BOVINA.....	3.355	2.900	3.112	2.865	2.378	2.658	2.230	2.459	2.435	2.382
POLLAME.....	2.092	2.280	2.192	2.214	1.950	2.102	1.740	1.907	2.038	1.913
ALTRE CARNI (ESCLUSI I SALUMI).....	993	1.060	1.029	1.366	1.075	1.242	1.159	1.204	1.390	1.256
PESCE.....	994	719	847	837	815	828	708	901	776	801
OLIO DI OLIVA E DI SEMI (dl).....	24	20	22	21	20	20	17	20	15	17
LATTE (dl).....	95	105	100	77	73	75	76	66	61	67
FORMAGGI.....	1.538	1.472	1.503	1.156	1.055	1.113	930	926	929	927
UOVA (n).....	23	21	22	19	16	17	14	15	15	15
FRUTTA FRESCA E SECCA.....	11.302	9.548	10.366	8.623	7.692	8.226	6.940	7.547	7.064	7.200
ZUCCHERO.....	2.948	2.908	2.926	2.074	1.914	2.006	1.569	1.623	1.702	1.639
CAFFE', THE E SURROGATI.....	664	640	651	531	452	497	399	388	409	397
ACQUA MINERALE (dl).....	42	26	33	29	26	28	22	25	21	23
VINO (dl).....	122	81	100	115	103	110	80	82	100	87
MEZZOGIORNO										
PANE.....	10.133	9.794	9.926	8.383	8.133	8.266	6.817	7.483	7.686	7.328
PASTA.....	5.952	5.830	5.877	5.076	4.805	4.949	3.857	4.440	4.344	4.193
CARNE BOVINA.....	2.656	2.267	2.419	2.233	1.921	2.086	1.875	1.872	1.876	1.871
POLLAME.....	1.568	1.846	1.738	1.648	1.646	1.647	1.354	1.478	1.379	1.383
ALTRE CARNI (ESCLUSI I SALUMI).....	1.049	609	780	1.072	792	941	976	948	908	931
PESCE.....	1.138	1.084	1.105	1.268	1.150	1.213	992	1.148	1.046	1.048
OLIO DI OLIVA E DI SEMI (DL).....	24	26	25	22	22	22	17	20	18	18
LATTE (dl).....	99	95	97	65	65	65	73	59	55	62
FORMAGGI.....	1.806	1.510	1.626	1.396	1.277	1.340	1.048	1.155	1.102	1.091
UOVA (n).....	24	21	22	19	17	18	15	18	16	16
FRUTTA FRESCA E SECCA.....	11.055	10.492	10.712	9.074	7.986	8.564	7.347	7.534	7.187	7.326
ZUCCHERO.....	3.368	3.286	3.318	2.277	2.187	2.235	1.859	1.859	1.795	1.831
CAFFE', THE E SURROGATI.....	750	610	665	587	541	566	442	537	468	473
ACQUA MINERALE (dl).....	25	27	27	25	19	22	15	11	12	13
VINO (dl).....	74	58	64	80	68	74	59	64	68	63
ITALIA										
PANE.....	7.575	7.442	7.500	6.596	6.509	6.559	5.432	5.887	6.337	5.928
PASTA.....	4.019	4.036	4.029	3.453	3.393	3.427	2.808	2.804	3.029	2.894
CARNE BOVINA.....	2.762	2.385	2.549	2.518	2.117	2.345	2.063	2.190	2.234	2.172
POLLAME.....	1.874	1.821	1.844	1.790	1.788	1.789	1.434	1.568	1.599	1.534
ALTRE CARNI (ESCLUSI I SALUMI).....	943	708	811	1.155	917	1.052	942	997	1.079	1.008
PESCE.....	702	638	666	771	711	745	625	684	654	655
OLIO DI OLIVA E DI SEMI (dl).....	20	18	19	18	17	18	14	15	14	14
LATTE (dl).....	105	108	106	75	75	75	74	67	63	68
FORMAGGI.....	1.775	1.548	1.647	1.397	1.307	1.358	1.125	1.149	1.170	1.147
UOVA (n).....	23	21	22	18	17	17	13	15	15	15
FRUTTA FRESCA E SECCA.....	10.786	9.238	9.912	8.655	7.835	8.301	7.055	7.339	7.119	7.182
ZUCCHERO.....	2.915	3.008	3.008	2.136	2.149	2.142	1.713	1.674	1.831	1.745
CAFFE', THE E SURROGATI.....	722	661	688	573	540	559	436	441	462	447
ACQUA MINERALE (dl).....	46	37	41	39	29	35	29	34	33	32
VINO (dl).....	98	78	87	104	94	100	82	79	92	84

Segue Tav. 23 — Consumi alimentari delle famiglie distinte secondo la ripartizione territoriale, l'ampiezza e il tipo

Quantità media mensile per componente — Grammi, salvo diversa indicazione

GRUPPI E CATEGORIE DI CONSUMO	4 COMPONENTI				5 COMPONENTI			6 E PIÙ COMPONENTI	TOTALE	
	Due adulti e due bambini in età inferiore a 6 anni compiuti	Due adulti, un bambino in età inferiore a 6 anni compiuti e un bambino in età da 6 a 13 anni compiuti	Due adulti e due bambini in età da 6 a 13 anni compiuti	Quattro adulti	Totale	Due adulti e tre bambini in età da 6 a 13 anni compiuti	Cinque adulti			Totale
NORD - CENTRO										
PANE.....	4.301	4.593	5.416	5.602	5.288	5.686	6.059	5.497	5.532	5.532
PASTA.....	1.853	2.170	2.399	2.424	2.316	2.405	2.532	2.305	2.197	2.453
CARNE BOVINA.....	1.682	2.133	2.037	2.062	2.040	1.932	2.015	1.919	1.617	2.126
POLLAME.....	1.199	1.364	1.412	1.465	1.445	1.644	1.596	1.479	1.374	1.563
ALTRE CARNI (ESCLUSI I SALUMI).....	832	908	988	1.042	1.004	965	1.186	1.009	1.060	1.025
PESCE.....	449	456	561	517	515	514	543	448	496	507
OLIO DI OLIVA E DI SEMI (dl).....	10	12	11	15	12	10	10	11	11	13
LATTE (dl).....	69	67	66	60	65	71	56	62	57	69
FORMAGGI.....	854	991	1.035	987	1.000	990	950	927	810	1.099
UOVA (n).....	11	11	14	14	13	12	12	12	12	14
FRUTTA FRESCA E SECCA.....	5.623	6.335	6.535	6.702	6.401	5.944	6.049	5.771	4.853	6.752
ZUCCHERO.....	1.507	1.658	1.588	1.465	1.564	1.482	1.497	1.459	1.469	1.724
CAFFÈ, THE E SURROGATI.....	343	354	354	408	365	333	322	314	289	413
ACQUA MINERALE (dl).....	36	30	32	32	31	23	26	22	16	32
VINO (dl).....	65	65	74	88	75	60	76	66	69	83
ITALIA SETTENTRIONALE										
PANE.....	4.073	4.405	5.275	5.453	5.101	5.579	5.570	5.252	5.335	5.319
PASTA.....	1.585	2.002	2.189	2.098	2.059	2.174	1.938	2.010	1.954	2.197
CARNE BOVINA.....	1.622	2.206	2.014	2.006	2.014	1.901	1.958	1.865	1.620	2.092
POLLAME.....	957	1.331	1.311	1.486	1.367	1.529	1.241	1.402	1.299	1.479
ALTRE CARNI (ESCLUSI I SALUMI).....	773	838	958	968	962	1.001	1.073	988	1.017	973
PESCE.....	284	366	447	425	410	358	355	312	444	405
OLIO DI OLIVA E DI SEMI (dl).....	7	11	10	13	10	9	8	8	9	11
LATTE (dl).....	70	69	67	64	67	72	65	65	60	72
FORMAGGI.....	892	1.104	1.151	1.161	1.110	1.066	1.049	1.027	913	1.204
UOVA (n).....	11	11	14	14	13	12	11	11	11	14
FRUTTA FRESCA E SECCA.....	5.525	6.392	6.517	6.918	6.371	5.718	5.709	5.691	4.776	6.751
ZUCCHERO.....	1.463	1.703	1.689	1.562	1.619	1.564	1.772	1.570	1.571	1.792
CAFFÈ, THE E SURROGATI.....	360	343	369	447	375	338	352	332	305	433
ACQUA MINERALE (dl).....	41	35	37	40	36	27	36	26	17	37
VINO (dl).....	62	59	78	85	74	62	62	63	67	83
ITALIA NORD OCCIDENTALE										
PANE.....	4.218	4.503	5.361	5.533	5.223	5.746	5.291	5.378	5.508	5.407
PASTA.....	1.609	2.192	2.325	2.224	2.173	2.007	1.609	1.971	1.947	2.260
CARNE BOVINA.....	1.632	2.254	2.148	1.979	2.099	1.963	2.061	1.939	1.627	2.173
POLLAME.....	892	1.243	1.264	1.305	1.307	1.643	1.170	1.417	1.396	1.460
ALTRE CARNI (ESCLUSI I SALUMI).....	698	638	883	805	872	917	1.042	818	970	850
PESCE.....	212	362	446	419	380	318	313	287	372	373
OLIO DI OLIVA E DI SEMI (dl).....	7	11	10	15	10	8	8	8	9	11
LATTE (dl).....	67	68	64	66	64	67	54	59	60	69
FORMAGGI.....	847	1.038	1.087	1.148	1.067	954	1.012	979	885	1.175
UOVA (n).....	11	11	13	14	13	12	12	11	11	14
FRUTTA FRESCA E SECCA.....	5.647	6.470	6.522	6.716	6.374	5.686	5.335	5.608	4.927	6.874
ZUCCHERO.....	1.512	1.688	1.685	1.621	1.614	1.491	1.852	1.521	1.543	1.775
CAFFÈ, THE E SURROGATI.....	321	332	378	442	375	354	379	332	325	437
ACQUA MINERALE (dl).....	48	43	37	49	40	30	46	30	20	40
VINO (dl).....	64	52	77	72	71	53	48	61	62	83
ITALIA NORD ORIENTALE										
PANE.....	3.729	4.286	5.143	5.359	4.922	5.387	5.795	5.104	5.172	5.189
PASTA.....	1.529	1.772	1.981	1.950	1.891	2.367	2.203	2.055	1.960	2.163
CARNE BOVINA.....	1.597	2.147	1.807	2.038	1.887	1.829	1.875	1.779	1.614	1.972
POLLAME.....	1.111	1.438	1.384	1.697	1.456	1.398	1.299	1.384	1.209	1.506
ALTRE CARNI (ESCLUSI I SALUMI).....	973	1.082	1.074	1.158	1.096	1.098	1.097	1.187	1.060	1.153
PESCE.....	457	371	448	433	454	404	389	342	511	451
OLIO DI OLIVA E DI SEMI (dl).....	7	11	11	10	10	10	7	9	10	11
LATTE (dl).....	78	71	72	61	70	78	73	72	61	76
FORMAGGI.....	998	1.184	1.248	1.176	1.175	1.194	1.079	1.084	940	1.246
UOVA (n).....	11	12	14	14	13	12	10	12	11	14
FRUTTA FRESCA E SECCA.....	5.235	6.297	6.509	7.154	6.367	5.755	6.010	5.787	4.635	6.570
ZUCCHERO.....	1.348	1.722	1.695	1.494	1.626	1.648	1.707	1.627	1.597	1.818
CAFFÈ, THE E SURROGATI.....	452	358	354	453	376	319	331	333	286	426
ACQUA MINERALE (dl).....	24	24	37	30	31	24	28	22	14	33
VINO (dl).....	58	68	78	101	79	73	73	66	71	84

Segue Tav. 23 — Consumi alimentari delle famiglie distinte secondo la ripartizione territoriale,
l'ampiezza e il tipo

Quantità media mensile per componente — Grammi, salvo diversa indicazione

GRUPPI E CATEGORIE DI CONSUMO	4 COMPONENTI				5 COMPONENTI			6 E PIÙ COMPONENTI	TOTALE	
	Due adulti e due bambini in età inferiore a 6 anni compiuti	Due adulti, un bambino in età inferiore a 6 anni compiuti e un bambino in età da 6 a 13 anni compiuti	Due adulti e due bambini in età da 6 a 13 anni compiuti	Quattro adulti	Totale	Due adulti e tre bambini in età da 6 a 13 anni compiuti	Cinque adulti			Totale
ITALIA CENTRALE										
PANE.....	4.848	5.065	5.718	5.848	5.691	5.928	6.566	5.977	5.945	6.036
PASTA.....	2.495	2.589	2.849	2.961	2.869	2.925	3.148	2.882	2.705	3.060
CARNE BOVINA.....	1.825	1.951	2.087	2.156	2.096	2.002	2.073	2.025	1.611	2.206
POLLAME.....	1.781	1.448	1.626	1.430	1.614	1.904	1.963	1.630	1.530	1.764
ALTRE CARNI (ESCLUSI I SALUMI).....	960	1.082	1.050	1.163	1.094	883	1.304	1.049	1.150	1.148
PESCE.....	844	663	806	668	741	866	737	715	604	750
OLIO DI OLIVA E DI SEMI (dl).....	15	14	14	18	15	12	12	15	13	16
LATTE (dl).....	67	61	64	52	61	68	48	56	50	63
FORMAGGI.....	762	708	787	701	763	819	848	732	595	851
UCVA (N).....	12	12	14	14	14	14	12	13	12	14
FRUTTA FRESCA E SECCA.....	5.860	6.191	6.575	6.348	6.465	6.455	6.402	5.929	5.014	6.754
ZUCCHERO.....	1.613	1.544	1.371	1.304	1.446	1.295	1.212	1.241	1.256	1.564
CAFFE', THE E SURROGATI.....	304	380	323	345	342	322	290	278	257	366
ACQUA MINERALE (dl).....	25	18	20	18	20	13	16	14	13	20
VINO (dl).....	73	81	67	94	77	56	91	71	73	83
MEZZOGIORNO										
PANE.....	6.027	6.378	7.095	7.478	6.811	7.232	7.098	7.039	7.265	7.328
PASTA.....	3.372	3.373	3.828	4.053	3.657	3.517	3.751	3.502	3.370	3.871
CARNE BOVINA.....	1.452	1.610	1.685	1.765	1.651	1.497	1.577	1.463	1.254	1.631
POLLAME.....	1.035	1.239	1.271	1.482	1.250	1.310	1.408	1.264	1.111	1.304
ALTRE CARNI (ESCLUSI I SALUMI).....	731	804	832	957	843	891	936	825	753	841
PESCE.....	945	997	1.009	1.037	1.003	917	1.110	940	871	994
OLIO DI OLIVA E DI SEMI (dl).....	15	17	18	18	17	15	14	15	13	17
LATTE (dl).....	68	62	58	50	58	51	46	52	48	57
FORMAGGI.....	887	893	948	1.015	928	861	853	853	690	954
UOVA (N).....	12	14	15	15	14	13	14	14	12	15
FRUTTA FRESCA E SECCA.....	6.406	7.196	6.770	6.928	6.735	6.027	6.357	5.920	4.953	6.590
ZUCCHERO.....	1.603	1.534	1.534	1.553	1.522	1.410	1.436	1.405	1.209	1.619
CAFFE', THE E SURROGATI.....	332	387	369	398	373	364	320	328	269	388
ACQUA MINERALE (dl).....	15	14	10	9	12	9	7	8	7	12
VINO (dl).....	51	54	59	62	56	48	50	52	47	57
ITALIA										
PANE.....	5.175	5.266	5.912	6.189	5.785	6.382	6.489	6.155	6.477	6.175
PASTA.....	2.622	2.623	2.821	2.934	2.754	2.905	3.036	2.816	2.836	2.961
CARNE BOVINA.....	1.565	1.936	1.933	1.970	1.913	1.736	1.834	1.724	1.419	1.949
POLLAME.....	1.116	1.317	1.370	1.470	1.382	1.494	1.518	1.387	1.231	1.471
ALTRE CARNI (ESCLUSI I SALUMI).....	781	869	942	1.015	952	932	1.083	930	892	959
PESCE.....	700	660	694	680	674	696	777	658	700	681
OLIO DI OLIVA E DI SEMI (dl).....	12	14	13	16	13	12	12	13	12	14
LATTE (dl).....	69	65	64	57	63	62	52	58	52	65
FORMAGGI.....	870	954	1.009	996	977	932	910	896	744	1.047
UOVA (N).....	12	13	14	14	13	13	12	13	12	14
FRUTTA FRESCA E SECCA.....	6.020	6.655	6.605	6.773	6.510	5.981	6.176	5.835	4.908	6.694
ZUCCHERO.....	1.556	1.611	1.572	1.492	1.551	1.449	1.472	1.436	1.327	1.687
CAFFE', THE E SURROGATI.....	338	366	359	405	367	347	321	320	279	404
ACQUA MINERALE (dl).....	26	24	25	25	25	17	19	16	11	25
VINO (dl).....	58	61	70	80	69	55	65	60	57	74

Segue Tav. 24 — Consumi alimentari delle famiglie distinte secondo la condizione socio-economica del capo famiglia, l'ampiezza e il tipo

Quantità media mensile per componente — Grammi, salvo diversa indicazione

GRUPPI E CATEGORIE DI CONSUMO	1 COMPONENTE			2 COMPONENTI			3 COMPONENTI			
	In età inferiore a 65 anni	In età di 65 anni e più	Totale	Con capo famiglia in età inferiore a 65 anni	Con capo famiglia in età di 65 anni e più	Totale	Due adulti e un bambino in età inferiore a 6 anni compiuti	Due adulti e un bambino in età da 6 a 13 anni compiuti	Tre adulti	Totale
INDIPENDENTI - IMPRENDITORI E LIBERI PROFESSIONISTI										
PANE.....	8.791	4.733	8.441	5.783	5.590	5.749	5.313	4.829	5.634	5.198
PASTA.....	4.100	8.767	4.502	3.135	2.912	3.096	3.385	2.328	3.005	2.797
CARNE BOVINA.....	2.320	3.841	2.451	2.720	2.741	2.724	2.119	2.089	2.743	2.266
POLLAME.....	2.701	2.657	2.697	1.688	2.354	1.806	1.444	1.461	1.634	1.497
ALTRE CARNI (ESCLUSI I SALUMI).....	969	2.124	1.069	877	964	892	1.073	832	1.039	947
PESCE.....	986	-	901	885	1.338	965	694	829	926	816
OLIO DI OLIVA E DI SEMI (dl).....	39	-	36	18	13	17	17	13	13	14
LATTE (dl).....	82	66	80	70	78	72	75	59	76	68
FORMAGGI.....	2.274	2.524	2.296	1.457	2.207	1.590	1.407	1.223	1.230	1.274
UOVA (n).....	25	32	26	18	22	19	15	16	14	15
FRUTTA FRESCA E SECCA.....	18.989	10.305	18.242	10.024	12.742	10.507	8.796	7.310	8.724	8.094
ZUCCHERO.....	2.674	3.095	2.710	1.832	1.979	1.858	1.598	1.577	1.787	1.641
CAFFE', THE E SURROGATI.....	871	1.146	894	541	506	535	439	392	596	457
ACQUA MINERALE (dl).....	107	21	100	58	68	60	18	27	24	24
VINO (dl).....	205	142	200	84	99	87	59	68	97	73

INDIPENDENTI - LAVORATORI IN PROPRIO - AGRICOLTURA

PANE.....	10.249	11.123	10.409	8.920	9.435	9.042	6.688	8.266	8.558	8.230
PASTA.....	6.444	4.707	6.126	5.044	5.145	5.068	2.918	4.034	3.788	3.730
CARNE BOVINA.....	2.607	2.855	2.652	2.254	2.060	2.208	1.619	1.929	1.986	1.925
POLLAME.....	2.924	1.809	2.720	2.177	2.003	2.136	1.349	1.856	1.796	1.739
ALTRE CARNI (ESCLUSI I SALUMI).....	1.496	1.041	1.412	1.678	1.510	1.638	1.073	1.491	1.465	1.410
PESCE.....	341	723	411	742	416	665	778	822	799	790
OLIO DI OLIVA E DI SEMI (dl).....	32	18	29	27	27	27	20	21	16	18
LATTE (dl).....	95	127	101	65	70	66	66	57	62	61
FORMAGGI.....	2.075	2.580	2.168	1.504	1.093	1.406	823	1.068	1.283	1.168
UOVA (n).....	24	23	24	20	14	18	12	18	15	15
FRUTTA FRESCA E SECCA.....	8.149	6.593	7.863	7.683	4.792	6.995	5.462	7.070	6.111	6.278
ZUCCHERO.....	3.022	5.247	3.430	2.716	2.214	2.597	2.435	1.895	2.246	2.211
CAFFE', THE E SURROGATI.....	574	673	592	685	483	637	435	551	457	486
ACQUA MINERALE (dl).....	13	4	12	14	17	15	37	13	29	25
VINO (dl).....	186	109	172	130	126	129	73	112	100	99

INDIPENDENTI - LAVORATORI IN PROPRIO - INDUSTRIA

PANE.....	8.662	6.409	8.504	6.338	7.084	6.401	5.664	6.220	6.319	6.092
PASTA.....	4.993	2.818	4.840	3.499	3.177	3.472	2.828	2.596	2.746	2.712
CARNE BOVINA.....	3.201	4.554	3.296	2.563	3.519	2.644	1.890	2.315	2.227	2.145
POLLAME.....	1.678	2.221	1.716	1.894	1.380	1.851	1.540	1.348	1.791	1.519
ALTRE CARNI (ESCLUSI I SALUMI).....	818	-	761	1.200	891	1.174	962	1.179	1.209	1.106
PESCE.....	579	-	538	777	432	748	659	653	616	648
OLIO DI OLIVA E DI SEMI (dl).....	16	47	19	15	10	15	11	16	13	14
LATTE (dl).....	72	81	73	74	120	78	72	66	58	66
FORMAGGI.....	1.606	1.100	1.571	1.522	1.668	1.534	1.033	1.135	1.055	1.085
UOVA (n).....	22	8	21	19	22	19	14	15	15	15
FRUTTA FRESCA E SECCA.....	9.004	14.656	9.402	7.901	10.334	8.107	7.238	7.079	7.500	7.386
ZUCCHERO.....	3.602	886	3.411	2.148	3.453	2.258	1.658	1.784	1.529	1.700
CAFFE', THE E SURROGATI.....	830	474	805	647	896	668	419	439	438	432
ACQUA MINERALE (dl).....	73	221	83	35	60	37	34	46	51	43
VINO (dl).....	144	96	141	143	82	138	127	89	76	98

Segue Tav. 24 — Consumi alimentari delle famiglie distinte secondo la condizione socio-economica del capo famiglia, l'ampiezza e il tipo

Quantità media mensile per componente — Grammi, salvo diversa indicazione

GRUPPI E CATEGORIE DI CONSUMO	1 COMPONENTE			2 COMPONENTI			3 COMPONENTI			
	In età inferiore a 65 anni	In età di 65 anni e più	Totale	Con capo famiglia in età inferiore a 65 anni	Con capo famiglia in età di 65 anni e più	Totale	Due adulti e un bambino in età inferiore a 6 anni compiuti	Due adulti e un bambino in età da 6 a 13 anni compiuti	Tre adulti	Totale

INDIPENDENTI - LAVORATORI IN PROPRIO - ALTRE ATTIVITA'

PANE.....	7.535	7.285	7.504	6.804	5.570	6.647	5.626	5.965	5.993	5.846
PASTA.....	3.722	3.517	3.696	3.438	3.700	3.471	2.821	2.752	2.881	2.808
CARNE BOVINA.....	2.771	1.905	2.663	2.578	2.697	2.593	1.998	2.284	2.214	2.190
POLLAME.....	1.882	1.181	1.795	1.736	1.914	1.758	1.444	1.654	1.676	1.596
ALTRE CARNI (ESCLUSI I SALUMI).....	1.563	457	1.426	1.486	626	1.376	895	948	1.014	960
PESCE.....	1.208	889	1.169	723	643	713	551	638	678	645
OLIO DI OLIVA E DI SEMI (dl).....	29	30	29	18	14	18	16	14	14	15
LATTE (dl).....	104	121	106	67	85	69	70	64	57	63
FORMAGGI.....	1.694	961	1.603	1.415	1.187	1.386	999	1.310	1.157	1.179
UOVA (n).....	24	27	24	19	19	19	14	16	15	15
FRUTTA FRESCA E SECCA.....	12.163	16.202	12.665	8.539	10.532	8.793	7.383	7.409	7.010	7.261
ZUCCHERO.....	2.601	3.894	2.762	2.570	1.991	2.496	1.643	1.660	1.432	1.575
CAFFE', THE E SURROGATI.....	844	522	804	570	730	590	400	450	380	412
ACQUA MINERALE (dl).....	73	66	72	43	63	46	20	41	33	33
VINO (dl).....	89	85	88	91	123	95	84	81	88	83

INDIPENDENTI - LAVORATORI IN PROPRIO - TOTALE

PANE.....	8.684	9.050	8.734	7.237	7.569	7.287	5.773	6.485	7.089	6.520
PASTA.....	4.905	4.020	4.786	3.873	4.300	3.937	2.836	2.935	3.212	3.007
CARNE BOVINA.....	2.808	2.641	2.785	2.490	2.512	2.493	1.906	2.229	2.126	2.109
POLLAME.....	2.187	1.593	2.107	1.892	1.883	1.891	1.473	1.582	1.750	1.607
ALTRE CARNI (ESCLUSI I SALUMI).....	1.381	692	1.288	1.462	1.073	1.404	945	1.132	1.238	1.120
PESCE.....	783	716	774	742	509	707	643	678	712	682
OLIO DI OLIVA E DI SEMI (dl).....	27	26	27	20	19	20	15	16	15	15
LATTE (dl).....	94	120	98	68	83	70	70	63	59	64
FORMAGGI.....	1.803	1.758	1.797	1.466	1.208	1.427	992	1.203	1.184	1.146
UOVA (n).....	23	23	23	19	17	19	14	16	15	15
FRUTTA FRESCA E SECCA.....	10.143	11.393	10.311	8.151	7.841	8.105	7.084	7.228	6.763	7.057
ZUCCHERO.....	2.956	4.235	3.128	2.500	2.292	2.469	1.747	1.748	1.779	1.774
CAFFE', THE E SURROGATI.....	750	590	729	620	638	622	412	465	424	437
ACQUA MINERALE (dl).....	53	52	53	34	41	35	28	38	36	34
VINO (dl).....	133	98	128	115	119	115	101	90	90	92

INDIPENDENTI - TOTALE

PANE.....	8.709	8.388	8.669	7.051	7.267	7.084	5.708	6.216	6.951	6.346
PASTA.....	4.720	4.748	4.723	3.779	4.089	3.826	2.914	2.837	3.192	2.979
CARNE BOVINA.....	2.696	2.825	2.712	2.519	2.547	2.523	1.936	2.206	2.185	2.130
POLLAME.....	2.305	1.756	2.237	1.866	1.955	1.879	1.469	1.563	1.739	1.592
ALTRE CARNI (ESCLUSI I SALUMI).....	1.286	911	1.240	1.388	1.056	1.337	963	1.083	1.219	1.097
PESCE.....	830	606	802	760	636	741	650	702	732	700
OLIO DI OLIVA E DI SEMI (dl).....	30	22	29	20	18	19	15	15	15	15
LATTE (dl).....	91	111	94	68	82	71	71	63	60	64
FORMAGGI.....	1.911	1.876	1.907	1.465	1.361	1.449	1.050	1.206	1.188	1.163
UOVA (n).....	24	24	24	19	18	19	14	16	15	15
FRUTTA FRESCA E SECCA.....	12.181	11.226	12.062	8.391	8.588	8.421	7.326	7.242	6.949	7.193
ZUCCHERO.....	2.891	4.060	3.036	2.414	2.244	2.388	1.726	1.720	1.779	1.757
CAFFE', THE E SURROGATI.....	778	675	765	610	618	611	416	453	440	440
ACQUA MINERALE (dl).....	65	47	63	37	45	38	27	36	35	33
VINO (dl).....	150	104	144	111	116	112	95	86	91	89

Segue Tav. 24 — Consumi alimentari delle famiglie distinte secondo la condizione socio-economica del capo famiglia, l'ampiezza e il tipo

Quantità media mensile per componente — Grammi, salvo diversa indicazione

GRUPPI E CATEGORIE DI CONSUMO	1 COMPONENTE			2 COMPONENTI			3 COMPONENTI			
	In età inferiore a 65 anni	In età di 65 anni e più	Totale	Con capo famiglia in età inferiore a 65 anni	Con capo famiglia in età di 65 anni e più	Totale	Due adulti e un bambino in età inferiore a 6 anni compiuti	Due adulti e un bambino in età da 6 a 13 anni compiuti	Tre adulti	Totale
DIPENDENTI - DIRIGENTI E IMPIEGATI AGRICOLTURA E INDUSTRIA										
PANE.....	7.139	6.445	7.121	5.556	7.564	5.588	4.408	4.833	5.609	4.770
PASTA.....	3.032	4.546	3.072	2.758	1.356	2.736	2.275	2.046	2.500	2.223
CARNE BOVINA.....	3.507	1.418	3.452	2.621	1.984	2.611	2.292	2.119	2.285	2.206
POLLAME.....	1.313	3.912	1.381	1.366	573	1.354	1.128	1.277	1.568	1.271
ALTRE CARNI (ESCLUSI I SALUMI).....	637	1.768	667	1.025	361	1.014	740	684	993	762
PESCE.....	548	-	533	774	-	761	539	616	642	584
OLIO DI OLIVA E DI SEMI (dl).....	15	-	15	15	35	16	12	12	17	13
LATTE (dl).....	126	2	123	70	75	70	74	62	69	68
FORMAGGI.....	1.903	1.584	1.894	1.602	1.572	1.601	1.238	1.137	1.318	1.212
UOVA (n).....	21	48	22	14	12	14	12	14	16	13
FRUTTA FRESCA E SECCA.....	11.861	9.076	11.788	8.834	8.300	8.825	6.912	8.009	9.620	7.809
ZUCCHERO.....	3.117	-	3.035	1.681	814	1.667	1.535	1.235	1.815	1.463
CAFFÈ*, THE E SURROGATI.....	962	901	960	573	453	571	471	349	582	441
ACQUA MINERALE (dl).....	76	-	74	49	-	48	37	31	33	33
VINO (dl).....	72	3	70	85	109	85	72	54	99	70

DIPENDENTI - DIRIGENTI E IMPIEGATI - ALTRE ATTIVITA*

PANE.....	6.781	3.701	6.763	5.867	5.746	5.864	5.165	5.416	5.613	5.337
PASTA.....	4.000	1.620	3.987	3.213	3.544	3.220	2.865	2.854	2.776	2.842
CARNE BOVINA.....	2.784	3.097	2.786	2.664	2.952	2.669	2.109	2.319	2.307	2.224
POLLAME.....	1.803	212	1.794	1.669	1.205	1.660	1.456	1.496	1.435	1.458
ALTRE CARNI (ESCLUSI I SALUMI).....	968	-	962	1.051	2.475	1.078	875	881	945	879
PESCE.....	851	312	848	939	1.041	941	702	756	860	750
OLIO DI OLIVA E DI SEMI (dl).....	18	30	18	20	7	20	14	16	18	15
LATTE (dl).....	101	53	100	73	30	72	76	71	60	71
FORMAGGI.....	1.924	1.203	1.920	1.450	2.068	1.462	1.192	1.118	1.121	1.143
UOVA (n).....	25	13	25	17	9	17	13	15	16	15
FRUTTA FRESCA E SECCA.....	12.651	4.860	12.607	9.318	9.133	9.315	7.285	7.770	8.148	7.605
ZUCCHERO.....	2.415	1.462	2.410	1.791	2.252	1.800	1.526	1.581	1.657	1.580
CAFFÈ*, THE E SURROGATI.....	763	805	764	556	640	558	449	446	484	455
ACQUA MINERALE (dl).....	42	-	42	36	49	36	30	32	38	33
VINO (dl).....	80	31	80	92	167	93	71	74	78	72

DIPENDENTI - DIRIGENTI E IMPIEGATI - TOTALE

PANE.....	6.843	5.072	6.827	5.792	6.126	5.798	4.953	5.261	5.612	5.184
PASTA.....	3.832	3.082	3.825	3.104	3.087	3.104	2.700	2.640	2.697	2.674
CARNE BOVINA.....	2.910	2.258	2.904	2.653	2.750	2.655	2.160	2.266	2.301	2.219
POLLAME.....	1.718	2.061	1.721	1.596	1.073	1.587	1.364	1.438	1.473	1.407
ALTRE CARNI (ESCLUSI I SALUMI).....	910	883	910	1.044	2.034	1.062	837	829	959	847
PESCE.....	798	156	792	899	824	898	657	719	798	705
OLIO DI OLIVA E DI SEMI (dl).....	18	15	18	19	12	19	13	15	18	14
LATTE (dl).....	105	27	104	72	40	72	75	68	63	70
FORMAGGI.....	1.920	1.394	1.915	1.486	1.964	1.495	1.205	1.123	1.178	1.162
UOVA (n).....	25	31	25	17	9	16	13	15	16	14
FRUTTA FRESCA E SECCA.....	12.514	6.566	12.462	9.202	8.959	9.197	7.180	7.833	8.571	7.661
ZUCCHERO.....	2.538	731	2.521	1.765	1.952	1.768	1.528	1.490	1.702	1.548
CAFFÈ*, THE E SURROGATI.....	798	853	798	560	601	561	455	420	512	451
ACQUA MINERALE (dl).....	48	-	48	39	39	39	32	32	36	33
VINO (dl).....	79	17	78	90	155	91	72	69	84	71

Segue Tav. 24 — Consumi alimentari delle famiglie distinte secondo la condizione socio-economica del capo famiglia, l'ampiezza e il tipo

Quantità media mensile per componente — Grammi, salvo diversa indicazione

GRUPPI E CATEGORIE DI CONSUMO	1 COMPONENTE			2 COMPONENTI			3 COMPONENTI			
	In età inferiore a 65 anni	In età di 65 anni e più	Totale	Con capo famiglia in età inferiore a 65 anni	Con capo famiglia in età di 65 anni e più	Totale	Due adulti e un bambino in età inferiore a 6 anni compiuti	Due adulti e un bambino in età da 6 a 13 anni compiuti	Tre adulti	Totale
DIPENDENTI - OPERAI E ASSIMILATI - AGRICOLTURA										
PANE.....	11.485	21.398	12.366	8.345	8.063	8.319	6.547	8.259	8.046	7.676
PASTA.....	5.550	14.574	6.351	5.540	6.887	5.664	3.313	4.732	4.675	4.290
CARNE BOVINA.....	1.941	2.013	1.948	2.786	5.237	3.011	1.347	2.235	1.866	1.829
POLLAME.....	1.689	3.100	1.814	2.051	1.540	2.004	1.714	2.011	1.620	1.758
ALTRE CARNI (ESCLUSI I SALUMI).....	1.027	648	993	1.492	2.096	1.548	846	1.087	1.163	1.042
PESCE.....	532	482	527	855	1.935	955	974	1.002	642	852
OLIO DI OLIVA E DI SEMI (dl).....	18	9	17	22	14	21	16	11	19	15
LATTE (dl).....	76	46	73	82	105	84	64	61	50	57
FORMAGGI.....	2.034	680	1.914	1.408	1.325	1.401	999	986	1.073	1.021
UOVA (n).....	20	27	21	21	21	21	15	19	17	17
FRUTTA FRESCA E SECCA.....	7.941	8.797	8.017	9.372	6.887	9.144	6.613	7.080	5.934	6.469
ZUCCHERO.....	4.444	926	4.132	2.814	2.333	2.770	1.508	2.065	2.108	1.918
CAFFÈ, THE E SURROGATI.....	588	370	569	753	170	700	290	599	429	443
ACQUA MINERALE (dl).....	27	-	25	42	-	38	13	22	4	12
VINO (dl).....	140	155	142	125	102	123	62	78	78	73

DIPENDENTI - OPERAI E ASSIMILATI - INDUSTRIA

PANE.....	7.142	28.500	7.284	6.775	7.123	6.779	5.723	5.840	6.515	5.942
PASTA.....	3.349	12.000	3.407	3.463	7.928	3.515	2.742	2.647	2.908	2.737
CARNE BOVINA.....	2.616	4.500	2.629	2.529	1.686	2.520	2.101	2.054	2.263	2.119
POLLAME.....	1.442	3.000	1.453	2.006	1.221	1.997	1.479	1.649	1.528	1.550
ALTRE CARNI (ESCLUSI I SALUMI).....	855	-	849	1.195	1.299	1.196	1.023	1.119	1.298	1.121
PESCE.....	362	-	360	703	970	706	535	576	641	577
OLIO DI OLIVA E DI SEMI (dl).....	18	-	18	16	12	16	14	14	14	14
LATTE (dl).....	96	270	97	76	68	76	78	70	61	71
FORMAGGI.....	1.485	1.200	1.483	1.400	1.563	1.402	1.106	1.125	1.199	1.129
UOVA (n).....	20	36	20	18	17	18	14	15	15	14
FRUTTA FRESCA E SECCA.....	9.750	18.000	9.805	8.331	9.783	8.348	6.780	7.208	6.688	6.969
ZUCCHERO.....	2.484	3.000	2.488	2.126	1.328	2.117	1.830	1.746	1.988	1.831
CAFFÈ, THE E SURROGATI.....	681	1.500	687	523	213	519	419	443	467	438
ACQUA MINERALE (dl).....	33	-	33	35	48	35	29	36	44	35
VINO (dl).....	119	300	120	117	119	117	91	92	117	97

DIPENDENTI - OPERAI E ASSIMILATI - ALTRE ATTIVITA'

PANE.....	7.236	-	7.236	6.951	4.129	6.906	5.568	5.771	6.161	5.784
PASTA.....	4.184	-	4.184	3.655	2.329	3.634	3.026	2.779	2.931	2.919
CARNE BOVINA.....	3.103	-	3.103	2.675	4.375	2.702	2.092	2.376	2.772	2.353
POLLAME.....	1.750	-	1.750	1.767	1.492	1.763	1.423	1.553	1.681	1.531
ALTRE CARNI (ESCLUSI I SALUMI).....	902	-	902	1.321	1.724	1.327	1.035	962	1.145	1.018
PESCE.....	548	-	548	922	380	913	678	707	580	651
OLIO DI OLIVA E DI SEMI (dl).....	14	-	14	21	11	21	12	13	13	13
LATTE (dl).....	92	-	92	80	35	80	71	65	67	67
FORMAGGI.....	1.792	-	1.792	1.393	1.100	1.389	1.124	1.143	1.096	1.113
UOVA (n).....	22	-	22	18	12	18	13	15	16	15
FRUTTA FRESCA E SECCA.....	10.346	-	10.346	9.259	10.869	9.284	7.115	7.282	8.028	7.346
ZUCCHERO.....	3.027	-	3.027	2.445	915	2.421	2.109	1.698	1.892	1.857
CAFFÈ, THE E SURROGATI.....	724	-	724	702	312	696	483	380	485	439
ACQUA MINERALE (dl).....	29	-	29	36	119	37	21	37	38	32
VINO (dl).....	94	-	94	97	141	97	78	68	97	77

Segue Tav. 24 — Consumi alimentari delle famiglie distinte secondo la condizione socio-economica del capo famiglia, l'ampiezza e il tipo

Quantità media mensile per componente — Grammi, salvo diversa indicazione

GRUPPI E CATEGORIE DI CONSUMO	1 COMPONENTE			2 COMPONENTI			3 COMPONENTI			
	In età inferiore a 65 anni	In età di 65 anni e più	Totale	Con capo famiglia in età inferiore a 65 anni	Con capo famiglia in età di 65 anni e più	Totale	Due adulti e un bambino in età inferiore a 6 anni compiuti	Due adulti e un bambino in età da 6 a 13 anni compiuti	Tre adulti	Totale
PANE.....	7.567	23.509	7.765	6.981	6.868	6.979	5.725	5.950	6.575	6.009
PASTA.....	3.841	13.809	3.964	3.723	6.188	3.775	2.845	2.798	3.101	2.890
CARNE BOVINA.....	2.726	2.752	2.726	2.599	3.898	2.627	2.060	2.158	2.368	2.167
POLLAME.....	1.573	3.070	1.591	1.937	1.426	1.926	1.476	1.640	1.582	1.558
ALTRE CARNI (ESCLUSI I SALUMI).....	887	456	882	1.262	1.755	1.273	1.017	1.071	1.240	1.086
PESCE.....	443	338	442	785	1.271	795	594	637	623	616
OLIO DI OLIVA E DI SEMI (dl).....	16	7	16	18	12	18	13	14	18	14
LATTE (dl).....	93	113	93	78	77	78	75	68	62	69
FORMAGGI.....	1.642	835	1.632	1.399	1.350	1.398	1.105	1.123	1.156	1.117
UOVA (n).....	21	30	21	18	18	18	14	15	16	15
FRUTTA FRESCA E SECCA.....	9.796	11.532	9.818	8.717	8.722	8.717	6.858	7.223	6.994	7.044
ZUCCHERO.....	2.852	1.542	2.835	2.290	1.688	2.278	1.886	1.749	1.973	1.844
CAFFE', THE E SURROGATI.....	888	706	688	600	216	592	429	433	468	439
ACQUA MINERALE (dl).....	31	-	31	36	43	36	26	36	38	33
VINO (dl).....	112	198	113	111	116	111	86	84	107	90

DIPENDENTI - OPERAI E ASSIMILATI - TOTALE

PANE.....	7.204	15.574	7.295	6.449	6.564	6.451	5.368	5.654	6.237	5.657
PASTA.....	3.836	9.193	3.894	3.446	4.918	3.475	2.778	2.730	2.960	2.798
CARNE BOVINA.....	2.618	2.539	2.815	2.623	3.426	2.639	2.107	2.204	2.344	2.189
POLLAME.....	1.646	2.636	1.656	1.784	1.281	1.774	1.424	1.554	1.544	1.494
ALTRE CARNI (ESCLUSI I SALUMI).....	899	640	896	1.165	1.869	1.179	934	967	1.141	984
PESCE.....	621	260	617	836	1.088	841	623	672	685	654
OLIO DI OLIVA E DI SEMI (dl).....	17	10	17	19	12	19	13	14	16	14
LATTE (dl).....	99	76	99	75	62	75	75	68	62	70
FORMAGGI.....	1.782	1.075	1.774	1.438	1.602	1.441	1.151	1.123	1.164	1.136
UOVA (n).....	23	30	23	18	14	17	13	15	16	14
FRUTTA FRESCA E SECCA.....	11.160	9.567	11.142	8.934	8.820	8.932	7.007	7.485	7.547	7.307
ZUCCHERO.....	2.694	1.193	2.678	2.055	1.796	2.050	1.720	1.638	1.878	1.718
CAFFE', THE E SURROGATI.....	743	769	743	582	374	578	441	427	484	444
ACQUA MINERALE (dl).....	40	-	39	37	41	37	29	34	37	33
VINO (dl).....	95	120	95	102	132	102	79	78	99	82

DIPENDENTI - TOTALE

CONDIZIONI PROFESSIONALI - AGRICOLTURA

PANE.....	10.837	13.361	11.202	8.465	9.232	8.605	6.504	8.336	8.370	7.980
PASTA.....	6.240	6.856	6.329	5.045	5.425	5.115	3.011	4.257	4.017	3.880
CARNE BOVINA.....	2.321	2.672	2.372	2.492	2.612	2.514	1.427	2.036	1.932	1.862
POLLAME.....	2.376	2.090	2.335	2.106	1.980	2.083	1.455	1.946	1.720	1.722
ALTRE CARNI (ESCLUSI I SALUMI).....	1.267	955	1.222	1.562	1.551	1.560	913	1.330	1.377	1.264
PESCE.....	449	670	481	779	704	765	828	871	762	798
OLIO DI OLIVA E DI SEMI (dl).....	26	16	25	25	25	25	17	16	17	16
LATTE (dl).....	93	109	95	71	79	73	64	59	59	60
FORMAGGI.....	2.078	2.166	2.091	1.431	1.154	1.380	890	1.028	1.241	1.113
UOVA (n).....	23	24	23	20	15	19	13	18	16	16
FRUTTA FRESCA E SECCA.....	8.239	7.073	8.071	8.377	5.382	7.830	5.972	7.026	6.178	6.373
ZUCCHERO.....	3.603	4.306	3.705	2.705	2.209	2.615	1.895	1.981	2.235	2.117
CAFFE', THE E SURROGATI.....	578	607	583	706	432	656	354	566	454	469
ACQUA MINERALE (dl).....	22	3	19	28	13	25	22	16	23	20
VINO (dl).....	164	119	157	127	122	126	68	98	94	89

Segue Tav. 24 — Consumi alimentari delle famiglie distinte secondo la condizione socio-economica del capo famiglia, l'ampiezza e il tipo

Quantità media mensile per componente — Grammi, salvo diversa indicazione

GRUPPI E CATEGORIE DI CONSUMO	1 COMPONENTE			2 COMPONENTI			3 COMPONENTI			
	In età inferiore a 65 anni	In età di 65 anni e più	Totale	Con capo famiglia in età inferiore a 65 anni	Con capo famiglia in età di 65 anni e più	Totale	Due adulti e un bambino in età inferiore a 6 anni compiuti	Due adulti e un bambino in età da 6 a 13 anni compiuti	Tre adulti	Totale
CONDIZIONI PROFESSIONALI - FAMI EXTRA AGRICOLI										
PANE.....	7.184	7.657	7.195	6.385	5.768	6.360	5.378	5.618	6.086	5.627
PASTA.....	3.796	4.961	3.825	3.353	3.599	3.364	2.793	2.654	2.832	2.746
CARNE BOVINA.....	2.841	2.823	2.840	2.009	2.864	2.620	2.107	2.216	2.364	2.204
POLLAME.....	1.726	1.856	1.729	1.770	1.666	1.766	1.432	1.529	1.590	1.499
ALTRE CARNI (ESCLUSI I SALUMI).....	952	780	948	1.181	1.080	1.177	941	973	1.124	989
PESCE.....	688	433	682	822	777	820	618	667	689	653
OLIO DI OLIVA E DI SEMI (dl).....	19	21	19	18	12	18	13	14	15	14
LATTE (dl).....	98	100	98	74	75	74	75	67	62	69
FORMAGGI.....	1.782	1.377	1.772	1.446	1.586	1.452	1.144	1.151	1.158	1.146
UOVA (n).....	23	27	23	18	18	18	13	15	15	15
FRUTTA FRESCA E SECCA.....	11.703	13.462	11.746	8.646	10.662	8.919	7.120	7.453	7.584	7.364
ZUCCHERO.....	2.647	2.818	2.651	2.081	2.084	2.081	1.713	1.636	1.759	1.691
CAFFÈ, THE E SURROGATI.....	768	757	768	576	633	578	440	425	471	440
ACQUA MINERALE (dl).....	48	60	48	38	64	39	29	36	39	34
VINO (dl).....	101	101	101	101	119	102	83	79	96	83

COMPLESSO CONDIZIONI PROFESSIONALI

PANE.....	7.526	9.981	7.618	6.600	7.091	6.628	5.431	5.791	6.491	5.829
PASTA.....	4.025	5.733	4.089	3.529	4.297	3.573	2.803	2.756	3.042	2.843
CARNE BOVINA.....	2.792	2.762	2.791	2.597	2.768	2.607	2.075	2.205	2.288	2.174
POLLAME.....	1.787	1.951	1.793	1.805	1.786	1.804	1.433	1.556	1.613	1.518
ALTRE CARNI (ESCLUSI I SALUMI).....	982	851	977	1.221	1.260	1.223	940	995	1.169	1.012
PESCE.....	666	530	661	817	749	813	628	680	701	665
OLIO DI OLIVA E DI SEMI (dl).....	20	19	20	19	17	19	14	15	15	14
LATTE (dl).....	97	104	98	74	77	74	74	67	61	68
FORMAGGI.....	1.809	1.698	1.805	1.445	1.421	1.443	1.133	1.143	1.172	1.143
UOVA (n).....	23	26	23	18	17	18	13	15	15	15
FRUTTA FRESCA E SECCA.....	11.378	10.858	11.359	8.798	8.646	8.789	7.066	7.426	7.335	7.279
ZUCCHERO.....	2.736	3.425	2.762	2.145	2.132	2.144	1.721	1.658	1.843	1.728
CAFFÈ, THE E SURROGATI.....	751	696	749	589	556	587	436	434	468	443
ACQUA MINERALE (dl).....	45	37	45	37	44	37	29	34	36	33
VINO (dl).....	107	108	107	104	120	105	82	80	96	84

CONDIZIONI NON PROFESSIONALI - CAPIFAMIGLIA
AVENTI LA PENSIONE COME MEZZO PRINCIPALE DI SOSTENTAMENTO

PANE.....	7.490	7.462	7.468	6.616	6.499	6.532	7.029	6.766	6.214	6.292
PASTA.....	4.029	4.006	4.011	3.265	3.351	3.327	3.347	3.135	3.006	3.030
CARNE BOVINA.....	2.676	2.399	2.461	2.351	2.066	2.146	2.424	2.021	2.177	2.154
POLLAME.....	2.043	1.809	1.862	1.767	1.797	1.789	2.132	1.543	1.575	1.566
ALTRE CARNI (ESCLUSI I SALUMI).....	905	711	755	990	904	928	1.219	1.056	998	1.005
PESCE.....	752	642	666	656	693	682	867	632	604	610
OLIO DI OLIVA E DI SEMI (dl).....	20	18	18	15	17	17	10	19	14	14
LATTE (dl).....	111	108	109	77	75	76	70	68	65	65
FORMAGGI.....	1.747	1.553	1.597	1.281	1.301	1.295	797	1.190	1.157	1.156
UOVA (n).....	23	21	22	18	17	17	16	16	15	15
FRUTTA FRESCA E SECCA.....	10.063	9.294	9.467	8.473	7.758	7.959	8.343	6.719	6.934	6.906
ZUCCHERO.....	3.253	3.069	3.111	2.092	2.151	2.134	1.713	1.848	1.805	1.806
CAFFÈ, THE E SURROGATI.....	679	668	671	524	536	533	235	501	458	460
ACQUA MINERALE (dl).....	48	37	40	46	27	32	71	30	30	30
VINO (dl).....	87	79	80	108	92	97	45	70	89	86

Segue Tav. 24 — Consumi alimentari delle famiglie distinte secondo la condizione socio-economica del capo famiglia, l'ampiezza e il tipo
Quantità media mensile per componente — Grammi, salvo diversa indicazione

GRUPPI E CATEGORIE DI CONSUMO	1 COMPONENTE			2 COMPONENTI			3 COMPONENTI			
	In età inferiore a 65 anni	In età di 65 anni e più	Totale	Con capo famiglia in età inferiore a 65 anni	Con capo famiglia in età di 65 anni e più	Totale	Due adulti e un bambino in età inferiore a 6 anni compiuti	Due adulti e un bambino in età da 6 a 13 anni compiuti	Tre adulti	Totale

CONDIZIONI NON PROFESSIONALI - CAPIFAMIGLIA
AVENTI ALTRO MEZZO DI SOSTENTAMENTO

PANE.....	8.648	6.029	7.303	6.370	5.980	6.178	4.775	7.043	5.862	5.999
PASTA.....	3.892	3.986	3.940	3.352	3.104	3.230	3.104	3.931	3.119	3.344
CARNE BOVINA.....	2.998	1.930	2.450	2.200	2.347	2.272	2.779	2.206	2.226	2.239
POLLAME.....	1.744	2.013	1.882	1.675	1.607	1.641	1.283	2.368	1.701	1.753
ALTRE CARNI (ESCLUSI I SALUMI).....	779	587	680	1.106	749	930	1.133	774	912	896
PESCE.....	770	596	681	730	1.034	680	194	1.186	642	692
OLIO DI OLIVA E DI SEMI (dl).....	17	24	21	18	18	18	5	11	14	12
LATTE (dl).....	139	102	120	73	78	75	60	66	72	70
FORMAGGI.....	1.587	1.364	1.473	1.331	1.307	1.319	453	1.298	1.282	1.190
UOVA (n).....	23	20	22	16	17	16	9	14	15	14
FRUTTA FRESCA E SECCA.....	9.028	7.418	8.201	7.174	8.371	7.763	5.200	5.429	6.584	6.483
ZUCCHERO.....	2.675	3.163	2.926	2.297	2.127	2.214	777	1.712	1.955	1.774
CAFFE', THE E SURROGATI.....	697	484	588	612	602	607	483	597	432	451
ACQUA MINERALE (dl).....	49	31	39	35	45	40	74	9	35	36
VINO (dl).....	77	57	67	82	85	84	90	66	71	68

COMPLESSO CONDIZIONI NON PROFESSIONALI

PANE.....	7.646	7.396	7.457	6.588	6.475	6.508	5.501	6.813	6.185	6.259
PASTA.....	4.010	4.005	4.006	3.275	3.339	3.321	3.182	3.268	3.016	3.065
CARNE BOVINA.....	2.719	2.378	2.461	2.334	2.079	2.154	2.665	2.052	2.181	2.163
POLLAME.....	2.003	1.819	1.863	1.757	1.788	1.779	1.557	1.681	1.585	1.587
ALTRE CARNI (ESCLUSI I SALUMI).....	888	705	750	1.003	897	928	1.161	1.009	990	992
PESCE.....	754	640	667	665	709	696	411	725	607	619
OLIO DI OLIVA E DI SEMI (dl).....	19	18	19	16	17	17	7	18	14	14
LATTE (dl).....	115	108	109	77	75	76	63	68	65	66
FORMAGGI.....	1.725	1.545	1.588	1.287	1.301	1.297	564	1.208	1.167	1.160
UOVA (n).....	23	21	22	18	17	17	11	16	15	15
FRUTTA FRESCA E SECCA.....	9.923	9.209	9.382	8.324	7.737	7.946	6.212	6.502	6.905	6.859
ZUCCHERO.....	3.175	3.074	3.098	2.115	2.150	2.140	1.079	1.825	1.818	1.803
CAFFE', THE E SURROGATI.....	682	660	665	534	539	538	403	517	456	459
ACQUA MINERALE (dl).....	48	37	40	44	28	33	73	26	30	31
VINO (dl).....	86	78	79	105	92	96	75	70	87	84

T O T A L E

PANE.....	7.575	7.442	7.500	6.596	6.509	6.559	5.432	5.887	6.337	5.928
PASTA.....	4.019	4.036	4.029	3.453	3.393	3.427	2.808	2.804	3.029	2.894
CARNE BOVINA.....	2.762	2.385	2.549	2.518	2.117	2.345	2.083	2.190	2.234	2.172
POLLAME.....	1.874	1.821	1.844	1.790	1.788	1.789	1.434	1.568	1.599	1.534
ALTRE CARNI (ESCLUSI I SALUMI).....	943	708	811	1.155	917	1.052	942	997	1.079	1.008
PESCE.....	702	638	666	771	711	745	625	684	654	655
OLIO DI OLIVA E DI SEMI (dl).....	20	18	19	18	17	18	14	15	14	14
LATTE (dl).....	105	108	106	75	75	75	74	67	63	68
FORMAGGI.....	1.775	1.548	1.647	1.397	1.307	1.358	1.125	1.149	1.170	1.147
UOVA (n).....	23	21	22	18	17	17	13	15	15	15
FRUTTA FRESCA E SECCA.....	10.786	9.238	9.912	8.655	7.835	8.301	7.055	7.339	7.119	7.182
ZUCCHERO.....	2.915	3.080	3.008	2.136	2.149	2.142	1.713	1.674	1.831	1.745
CAFFE', THE E SURROGATI.....	722	661	688	573	540	559	436	441	462	447
ACQUA MINERALE (dl).....	46	37	41	39	29	35	29	34	33	32
VINO (dl).....	98	78	87	104	94	100	82	79	92	84

Segue Tav. 24 — Consumi alimentari delle famiglie distinte secondo la condizione socio-economica del capo famiglia, l'ampiezza e il tipo

Quantità media mensile per componente — Grammi, salvo diversa indicazione

GRUPPI E CATEGORIE DI CONSUMO	4 COMPONENTI					5 COMPONENTI			6 E PIÙ COMPONENTI	TOTALE
	Due adulti e due bambini in età inferiore a 6 anni compiuti	Due adulti, un bambino in età inferiore a 6 anni compiuti e un bambino in età da 6 a 13 anni compiuti	Due adulti e due bambini in età da 6 a 13 anni compiuti	Quattro adulti	Totale	Due adulti e tre bambini in età da 6 a 13 anni compiuti	Cinque adulti	Totale		
INDIPENDENTI - IMPRENDITORI E LIBERI PROFESSIONISTI										
PANE.....	4.400	4.619	5.322	5.152	5.162	5.697	6.422	6.037	6.532	5.676
PASTA.....	2.048	2.531	2.842	3.165	2.758	3.092	2.757	2.827	2.872	2.860
CARNE BOVINA.....	1.788	1.974	1.979	3.065	2.126	1.900	2.406	1.965	1.648	2.107
POLLAME.....	1.587	1.267	1.488	979	1.459	1.383	1.812	1.622	1.346	1.548
ALTRE CARNI (ESCLUSI I SALUMI).....	714	526	960	1.489	947	938	1.857	1.153	1.112	1.018
PESCE.....	719	1.202	917	402	803	593	986	574	825	764
OLIO DI OLIVA E DI SEMI (dl).....	12	15	17	11	14	14	11	11	12	14
LATTE (dl).....	69	53	68	55	63	72	54	61	72	66
FORMAGGI.....	1.152	879	1.159	1.094	1.078	1.337	1.052	1.057	1.055	1.172
UOVA (n).....	13	11	13	14	13	11	16	13	13	14
FRUTTA FRESCA E SECCA.....	5.678	7.636	7.072	7.932	7.241	6.351	7.404	6.470	5.872	7.525
ZUCCHERO.....	1.543	1.216	1.540	1.458	1.489	1.579	1.623	1.591	1.423	1.590
CAFFÈ*, THE E SURROGATI.....	438	370	399	389	413	443	457	410	398	438
ACQUA MINERALE (dl).....	30	30	44	69	49	18	38	19	6	34
VINO (dl).....	42	48	58	67	56	73	59	58	42	63
INDIPENDENTI - LAVORATORI IN PROPRIO - AGRICOLTURA										
PANE.....	6.928	7.190	7.805	6.984	7.110	7.176	7.605	7.363	6.992	7.494
PASTA.....	3.646	3.495	3.317	2.845	3.174	4.980	2.658	3.533	2.950	3.447
CARNE BOVINA.....	1.444	1.484	1.597	1.322	1.423	1.303	1.180	1.255	1.237	1.488
POLLAME.....	889	1.583	1.579	1.724	1.536	1.546	1.446	1.482	1.459	1.596
ALTRE CARNI (ESCLUSI I SALUMI).....	1.210	1.096	1.269	1.536	1.260	1.457	2.356	1.279	1.037	1.247
PESCE.....	718	674	679	741	726	677	416	581	564	647
OLIO DI OLIVA E DI SEMI (dl).....	16	35	17	13	16	31	14	20	17	18
LATTE (dl).....	47	56	71	60	61	62	33	54	54	58
FORMAGGI.....	1.255	882	950	972	982	961	605	815	820	977
UOVA (n).....	14	15	16	12	14	13	11	13	13	14
FRUTTA FRESCA E SECCA.....	5.110	6.290	5.623	4.998	5.445	5.096	4.841	4.746	4.238	5.208
ZUCCHERO.....	1.918	1.872	1.752	1.329	1.696	2.056	1.850	1.584	1.583	1.814
CAFFÈ*, THE E SURROGATI.....	316	417	381	373	381	303	327	330	300	385
ACQUA MINERALE (dl).....	7	7	8	33	13	9	18	13	6	13
VINO (dl).....	54	73	83	98	82	63	84	71	73	85
INDIPENDENTI - LAVORATORI IN PROPRIO - INDUSTRIA										
PANE.....	4.847	5.375	5.469	6.313	5.628	6.615	5.063	6.308	6.411	6.066
PASTA.....	2.698	2.512	2.449	2.721	2.553	2.813	2.866	2.791	2.613	2.712
CARNE BOVINA.....	1.439	1.748	1.921	2.327	1.901	1.748	1.703	1.684	1.267	1.836
POLLAME.....	1.171	1.129	1.411	1.476	1.379	1.425	1.215	1.430	961	1.368
ALTRE CARNI (ESCLUSI I SALUMI).....	859	675	894	990	887	788	688	801	703	891
PESCE.....	686	474	600	649	590	925	830	766	675	662
OLIO DI OLIVA E DI SEMI (dl).....	12	10	12	16	12	9	13	12	10	12
LATTE (dl).....	59	61	64	51	61	75	63	66	55	63
FORMAGGI.....	818	1.022	1.018	1.072	997	911	726	932	649	970
UOVA (n).....	10	12	14	13	13	14	15	13	11	13
FRUTTA FRESCA E SECCA.....	5.606	6.292	6.450	5.603	6.206	6.427	5.395	5.664	4.438	6.115
ZUCCHERO.....	1.682	1.627	1.758	1.123	1.603	1.403	532	1.432	1.259	1.571
CAFFÈ*, THE E SURROGATI.....	284	392	347	428	353	267	375	275	259	355
ACQUA MINERALE (dl).....	53	14	31	28	29	19	-	14	8	25
VINO (dl).....	67	54	72	66	67	44	66	57	38	70

Segue Tav. 24 — Consumi alimentari delle famiglie distinte secondo la condizione socio-economica del capo famiglia, l'ampiezza e il tipo

Quantità media mensile per componente — Grammi, salvo diversa indicazione

GRUPPI E CATEGORIE DI CONSUMO	4 COMPONENTI				5 COMPONENTI			6 E PIÙ COMPONENTI	TOTALE	
	Due adulti e due bambini in età inferiore a 6 anni compiuti	Due adulti, un bambino in età inferiore a 6 anni compiuti e un bambino in età da 6 a 13 anni compiuti	Due adulti e due bambini in età da 6 a 13 anni compiuti	Quattro adulti	Totale	Due adulti e tre bambini in età da 6 a 13 anni compiuti	Cinque adulti			Totale
PANE.....	5.868	5.146	5.730	5.662	5.760	5.752	7.685	5.955	6.313	6.025
PASTA.....	2.565	2.680	2.769	2.400	2.662	2.545	3.811	2.756	2.435	2.742
CARNE BOVINA.....	1.855	2.338	2.090	2.034	2.067	2.137	1.625	1.949	1.659	2.034
POLLAME.....	1.266	1.506	1.357	1.720	1.395	1.650	1.469	1.328	1.193	1.413
ALTRE CARNI (ESCLUSI I SALUMI).....	600	1.428	907	782	967	1.276	823	998	966	1.012
PESCE.....	942	574	713	752	765	674	1.159	635	887	743
OLIO DI OLIVA E DI SEMI (dl).....	12	13	11	13	12	11	15	13	14	14
LATTE (dl).....	77	63	58	51	58	58	66	58	52	59
FORMAGGI.....	1.047	888	933	1.252	1.010	941	691	873	763	1.002
UOVA (n).....	10	14	13	14	13	13	12	13	12	14
FRUTTA FRESCA E SECCA.....	6.864	7.298	6.147	8.534	6.565	6.319	6.411	6.280	4.836	6.543
ZUCCHERO.....	1.422	1.778	1.381	1.350	1.403	1.558	1.294	1.428	1.161	1.499
CAFFÈ, THE E SURROGATI.....	308	442	340	391	357	352	258	305	291	369
ACQUA MINERALE (dl).....	35	31	23	32	27	18	17	16	18	26
VINO (dl).....	76	59	66	83	68	55	52	52	65	70

INDIPENDENTI - LAVORATORI IN PROPRIO - ALTRE ATTIVITÀ*

INDIPENDENTI - LAVORATORI IN PROPRIO - TOTALE

PANE.....	5.590	5.529	6.012	6.281	6.004	6.358	7.114	6.447	6.601	6.448
PASTA.....	2.820	2.701	2.755	2.640	2.733	3.139	3.176	2.975	2.679	2.930
CARNE BOVINA.....	1.590	1.927	1.941	1.903	1.868	1.825	1.471	1.677	1.398	1.820
POLLAME.....	1.155	1.324	1.416	1.645	1.420	1.547	1.408	1.402	1.238	1.450
ALTRE CARNI (ESCLUSI I SALUMI).....	828	1.002	968	1.064	1.001	1.134	1.380	1.009	928	1.040
PESCE.....	784	536	667	716	693	767	808	664	709	691
OLIO DI OLIVA E DI SEMI (dl).....	13	15	12	14	13	15	14	15	14	14
LATTE (dl).....	63	61	62	54	60	65	53	60	53	60
FORMAGGI.....	979	955	966	1.108	999	934	665	877	757	985
UOVA (n).....	11	13	14	13	13	13	13	13	12	14
FRUTTA FRESCA E SECCA.....	5.972	6.655	6.160	6.505	6.192	6.109	5.602	5.669	4.505	6.037
ZUCCHERO.....	1.630	1.714	1.581	1.272	1.539	1.603	1.349	1.469	1.349	1.609
CAFFÈ, THE E SURROGATI.....	298	413	350	397	361	311	309	302	287	369
ACQUA MINERALE (dl).....	38	20	23	31	25	16	14	14	11	22
VINO (dl).....	68	58	71	82	71	52	67	59	61	74

INDIPENDENTI - TOTALE

PANE.....	5.409	5.402	5.909	6.138	5.889	6.249	6.940	6.382	6.596	6.351
PASTA.....	2.703	2.677	2.768	2.707	2.736	3.131	3.071	2.952	2.692	2.921
CARNE BOVINA.....	1.620	1.933	1.947	1.903	1.837	1.837	1.706	1.722	1.415	1.856
POLLAME.....	1.220	1.316	1.427	1.560	1.425	1.520	1.509	1.437	1.246	1.462
ALTRE CARNI (ESCLUSI I SALUMI).....	811	936	967	1.135	994	1.102	1.500	1.031	941	1.037
PESCE.....	774	629	704	676	708	738	853	650	717	700
OLIO DI OLIVA E DI SEMI (dl).....	13	15	13	14	13	15	13	14	14	14
LATTE (dl).....	64	60	63	54	60	66	53	60	55	61
FORMAGGI.....	1.006	945	995	1.106	1.010	1.000	763	905	778	1.009
UOVA (n).....	11	13	14	13	13	13	13	13	12	14
FRUTTA FRESCA E SECCA.....	5.927	6.793	6.295	6.687	6.336	6.149	6.055	5.795	4.801	6.225
ZUCCHERO.....	1.617	1.644	1.575	1.296	1.532	1.599	1.418	1.489	1.354	1.607
CAFFÈ, THE E SURROGATI.....	320	407	357	396	368	333	346	319	294	378
ACQUA MINERALE (dl).....	37	21	26	35	28	17	20	15	11	24
VINO (dl).....	64	57	69	80	69	56	65	59	60	72

Segue Tav. 24 — Consumi alimentari delle famiglie distinte secondo la condizione socio-economica del capo famiglia, l'ampiezza e il tipo

Quantità media mensile per componente — Grammi, salvo diversa indicazione

GRUPPI E CATEGORIE DI CONSUMO	4 COMPONENTI				5 COMPONENTI			6 E PIÙ COMPONENTI	TOTALE	
	Due adulti e due bambini in età inferiore a 6 anni compiuti	Due adulti, un bambino in età inferiore a 6 anni compiuti e un bambino in età da 6 a 13 anni compiuti	Due adulti e due bambini in età da 6 a 13 anni compiuti	Quattro adulti	Totale	Due adulti e tre bambini in età da 6 a 13 anni compiuti	Cinque adulti			Totale
DIPENDENTI - DIRIGENTI E IMPIEGATI AGRICOLTURA E INDUSTRIA										
PANE.....	4.763	4.557	5.482	5.041	5.158	5.533	5.063	5.395	5.075	5.155
PASTA.....	1.761	2.199	2.793	2.570	2.436	2.482	2.491	2.531	2.286	2.418
CARNE BOVINA.....	2.197	1.736	2.183	2.120	2.123	2.106	2.069	2.270	1.435	2.174
POLLAME.....	744	1.405	1.386	1.484	1.319	1.248	623	1.474	1.274	1.333
ALTRE CARNI (ESCLUSI I SALUMI).....	766	865	876	722	821	419	656	665	1.234	864
PESCE.....	494	683	639	603	646	434	505	446	686	607
OLIO DI OLIVA E DI SEMI (dl).....	8	10	14	10	11	10	5	10	8	12
LATTE (dl).....	86	84	65	58	66	64	64	62	59	67
FORMAGGI.....	1.059	1.028	1.037	1.085	1.015	964	1.036	947	963	1.119
UOVA (n).....	11	13	15	15	13	12	10	13	13	14
FRUTTA FRESCA E SECCA.....	5.659	6.365	7.156	8.070	6.804	6.097	3.887	5.971	5.300	7.060
ZUCCHERO.....	1.288	1.615	1.370	1.857	1.471	1.675	839	1.471	1.425	1.506
CAFFÈ, THE E SURROGATI.....	297	297	379	365	344	305	237	332	346	399
ACQUA MINERALE (dl).....	33	36	25	41	30	25	8	19	18	30
VINO (dl).....	88	78	72	70	70	51	29	51	57	67
DIPENDENTI - DIRIGENTI E IMPIEGATI - ALTRE ATTIVITÀ*										
PANE.....	4.594	4.954	5.538	5.794	5.278	5.952	6.343	5.708	5.944	5.531
PASTA.....	2.601	2.593	2.759	2.869	2.711	2.618	3.135	2.739	2.859	2.844
CARNE BOVINA.....	1.584	1.625	1.986	1.861	1.915	1.679	1.668	1.820	1.619	2.039
POLLAME.....	1.037	1.110	1.319	1.572	1.338	1.601	1.745	1.408	1.234	1.412
ALTRE CARNI (ESCLUSI I SALUMI).....	716	785	888	881	856	1.006	1.221	930	711	885
PESCE.....	757	691	790	847	761	878	715	713	713	764
OLIO DI OLIVA E DI SEMI (dl).....	17	14	14	19	15	10	12	13	12	15
LATTE (dl).....	67	68	65	51	65	62	57	61	52	66
FORMAGGI.....	931	1.069	1.067	933	1.039	876	904	978	739	1.086
UOVA (n).....	12	13	14	13	13	13	14	13	12	14
FRUTTA FRESCA E SECCA.....	6.733	7.360	7.434	7.599	7.299	6.549	6.575	6.615	5.578	7.401
ZUCCHERO.....	1.696	1.700	1.477	1.367	1.537	1.224	969	1.282	1.407	1.535
CAFFÈ, THE E SURROGATI.....	332	367	349	437	360	257	272	303	287	395
ACQUA MINERALE (dl).....	20	30	28	20	26	20	21	20	10	26
VINO (dl).....	45	59	65	81	63	52	66	55	49	66
DIPENDENTI - DIRIGENTI E IMPIEGATI - TOTALE										
PANE.....	4.642	4.855	5.524	5.603	5.247	5.871	6.061	5.632	5.745	5.436
PASTA.....	2.361	2.494	2.745	2.793	2.639	2.592	2.993	2.688	2.728	2.736
CARNE BOVINA.....	1.759	1.803	2.036	1.927	1.969	1.762	1.757	1.929	1.577	2.073
POLLAME.....	953	1.184	1.336	1.550	1.333	1.533	1.497	1.424	1.243	1.392
ALTRE CARNI (ESCLUSI I SALUMI).....	730	805	885	840	847	893	1.097	915	831	879
PESCE.....	682	689	764	785	731	793	668	648	707	725
OLIO DI OLIVA E DI SEMI (dl).....	14	13	14	17	14	10	10	12	11	14
LATTE (dl).....	73	67	65	53	65	63	59	61	53	66
FORMAGGI.....	968	1.059	1.059	972	1.033	893	933	970	790	1.094
UOVA (n).....	11	13	14	13	13	13	13	13	12	14
FRUTTA FRESCA E SECCA.....	6.426	7.110	7.363	7.718	7.170	6.462	5.983	6.459	5.515	7.315
ZUCCHERO.....	1.579	1.679	1.450	1.491	1.520	1.311	940	1.327	1.411	1.528
CAFFÈ, THE E SURROGATI.....	322	349	357	418	356	266	264	310	301	396
ACQUA MINERALE (dl).....	24	32	27	25	27	21	18	20	12	27
VINO (dl).....	57	64	67	79	65	52	58	54	51	66

Segue Tav. 24 — Consumi alimentari delle famiglie distinte secondo la condizione socio-economica del capo famiglia, l'ampiezza e il tipo

Quantità media mensile per componente — Grammi, salvo diversa indicazione

GRUPPI E CATEGORIE DI CONSUMO	4 COMPONENTI					5 COMPONENTI			6 E PIÙ COMPONENTI	TOTALE
	Due adulti e due bambini in età inferiore a 6 anni compiuti	Due adulti, un bambino in età inferiore a 6 anni compiuti e un bambino in età da 6 a 13 anni compiuti	Due adulti e due bambini in età da 6 a 13 anni compiuti	Quattro adulti	Totale	Due adulti e tre bambini in età da 6 a 13 anni compiuti	Cinque adulti	Totale		
PANE.....	6.196	7.483	7.543	8.804	7.528	8.088	8.602	7.121	7.176	7.485
PASTA.....	3.144	4.071	3.920	3.396	3.705	4.180	5.594	3.831	3.504	3.961
CARNE BOVINA.....	1.228	1.646	1.569	1.833	1.552	1.005	1.463	1.045	1.100	1.468
POLLAME.....	1.087	1.456	1.101	1.611	1.311	1.192	1.974	1.304	1.180	1.401
ALTRE CARNI (ESCLUSI I SALUMI).....	883	929	940	991	915	636	1.888	893	1.075	1.028
PESCE.....	867	700	659	566	700	440	1.156	609	718	725
OLIO DI OLIVA E DI SEMI (dl).....	7	17	14	19	13	9	12	9	9	12
LATTE (dl).....	68	59	53	62	60	49	79	55	41	55
FORMAGGI.....	742	1.051	716	1.416	824	1.012	1.106	852	557	845
UOVA (n).....	15	13	14	13	14	14	14	12	11	14
FRUTTA FRESCA E SECCA.....	6.874	5.625	5.420	5.850	5.701	5.865	8.329	5.158	4.768	5.732
ZUCCHERO.....	1.288	1.679	1.270	1.855	1.398	1.576	2.843	1.447	1.143	1.564
CAFFÈ, THE E SURROGATI.....	644	329	362	356	395	429	453	367	278	389
ACQUA MINERALE (dl).....	23	7	17	19	14	8	16	8	9	13
VINO (dl).....	50	63	54	67	60	56	71	59	53	66

DIPENDENTI - OPERAI E ASSIMILATI - AGRICOLTURA

PANE.....	5.385	5.404	6.253	6.394	6.005	6.610	6.340	6.131	6.606	6.187
PASTA.....	2.684	2.631	2.771	2.980	2.745	2.660	2.977	2.648	2.916	2.814
CARNE BOVINA.....	1.437	2.241	1.908	2.046	1.947	1.778	2.215	1.702	1.519	1.911
POLLAME.....	1.194	1.436	1.382	1.400	1.421	1.521	1.052	1.322	1.163	1.426
ALTRE CARNI (ESCLUSI I SALUMI).....	827	838	1.026	1.184	1.016	861	1.056	833	798	975
PESCE.....	694	615	594	700	612	660	787	703	703	642
OLIO DI OLIVA E DI SEMI (dl).....	11	14	12	13	13	12	12	13	11	13
LATTE (dl).....	66	70	65	55	65	62	57	58	51	63
FORMAGGI.....	691	865	1.004	857	912	915	1.104	863	761	966
UOVA (n).....	13	12	14	13	13	13	11	12	12	13
FRUTTA FRESCA E SECCA.....	5.703	6.323	6.333	5.871	6.168	5.461	6.092	5.616	4.901	6.216
ZUCCHERO.....	1.485	1.521	1.704	1.580	1.596	1.473	1.416	1.467	1.259	1.612
CAFFÈ, THE E SURROGATI.....	337	352	359	364	362	403	310	308	275	368
ACQUA MINERALE (dl).....	17	21	26	19	22	15	33	16	13	23
VINO (dl).....	58	63	73	86	72	61	74	63	53	76

DIPENDENTI - OPERAI E ASSIMILATI - ALTRE ATTIVITÀ*

PANE.....	5.444	5.276	5.516	6.192	5.646	6.543	6.560	6.277	6.962	6.184
PASTA.....	2.655	2.491	2.857	3.021	2.742	2.787	3.523	2.837	2.925	2.931
CARNE BOVINA.....	1.310	1.682	1.871	1.874	1.836	1.733	1.823	1.642	1.348	1.908
POLLAME.....	1.215	1.413	1.359	1.664	1.382	1.335	1.759	1.314	1.191	1.401
ALTRE CARNI (ESCLUSI I SALUMI).....	751	929	808	1.394	995	935	744	888	827	972
PESCE.....	595	725	730	814	686	657	768	757	970	763
OLIO DI OLIVA E DI SEMI (dl).....	10	12	14	13	13	14	9	13	13	13
LATTE (dl).....	72	62	62	57	62	60	41	56	51	62
FORMAGGI.....	787	882	976	973	953	863	510	818	714	965
UOVA (n).....	13	11	14	18	14	12	12	12	12	14
FRUTTA FRESCA E SECCA.....	5.486	6.108	6.425	6.325	6.208	5.848	4.985	5.912	5.550	6.590
ZUCCHERO.....	1.586	1.551	1.576	1.430	1.542	1.342	1.648	1.368	1.123	1.592
CAFFÈ, THE E SURROGATI.....	335	381	365	394	379	376	302	322	238	385
ACQUA MINERALE (dl).....	30	19	21	19	21	18	12	18	13	23
VINO (dl).....	52	54	77	82	70	50	35	53	47	66

Segue Tav. 24 — Consumi alimentari delle famiglie distinte secondo la condizione socio-economica del capo famiglia, l'ampiezza e il tipo

Quantità media mensile per componente — Grammi, salvo diversa indicazione

GRUPPI E CATEGORIE DI CONSUMO	4 COMPONENTI				5 COMPONENTI			6 E PIÙ COMPONENTI	TOTALE
	Due adulti e due bambini in età inferiore a 6 anni compiuti	Due adulti, un bambino in età inferiore a 6 anni compiuti e un bambino in età da 6 a 13 anni compiuti	Due adulti e due bambini in età da 6 a 13 anni compiuti	Quattro adulti	Totale	Due adulti e tre bambini in età da 6 a 13 anni compiuti	Cinque adulti		

DIPENDENTI - OPERAI E ASSIMILATI - TOTALE

PANE.....	5.460	5.495	6.142	6.561	6.018	6.774	6.709	6.276	6.792	6.309
PASTA.....	2.709	2.681	2.882	3.027	2.813	2.886	3.512	2.825	3.005	2.955
CARNE BOVINA.....	1.389	2.060	1.872	1.986	1.889	1.669	1.974	1.615	1.408	1.868
POLLAME.....	1.192	1.431	1.354	1.481	1.403	1.425	1.431	1.318	1.174	1.417
ALTRE CARNI (ESCLUSI I SALUMI).....	811	867	961	1.217	1.003	854	1.047	854	847	979
PESCE.....	680	649	637	715	638	632	827	707	782	684
OLIO DI OLIVA E DI SEMI (dl).....	10	14	13	13	13	12	11	12	11	13
LATTE (dl).....	68	67	63	56	63	60	54	57	50	62
FORMAGGI.....	720	880	974	934	917	912	885	850	718	954
UOVA (n).....	13	12	14	14	13	13	12	12	12	14
FRUTTA FRESCA E SECCA.....	5.731	6.225	6.290	5.977	6.145	5.625	5.968	5.647	5.069	6.275
ZUCCHERO.....	1.497	1.538	1.635	1.569	1.567	1.447	1.684	1.438	1.203	1.602
CAFFÈ, THE E SURROGATI.....	359	358	361	371	369	399	325	318	264	375
ACQUA MINERALE (dl).....	21	19	24	19	21	15	23	16	12	22
VINO (dl).....	56	61	72	84	71	57	59	60	51	72

DIPENDENTI - TOTALE

PANE.....	5.111	5.208	5.881	6.155	5.693	6.444	6.492	6.053	6.531	5.972
PASTA.....	2.561	2.597	2.824	2.928	2.740	2.778	3.338	2.778	2.936	2.870
CARNE BOVINA.....	1.546	1.945	1.941	1.961	1.923	1.703	1.901	1.724	1.450	1.947
POLLAME.....	1.090	1.321	1.347	1.510	1.373	1.465	1.453	1.355	1.191	1.407
ALTRE CARNI (ESCLUSI I SALUMI).....	777	839	929	1.057	937	869	1.064	875	843	941
PESCE.....	681	667	691	745	677	691	774	687	763	699
OLIO DI OLIVA E DI SEMI (dl).....	12	13	13	15	13	11	10	12	11	13
LATTE (dl).....	70	67	64	55	64	61	55	58	51	64
FORMAGGI.....	825	960	1.010	950	966	905	901	892	736	1.008
UOVA (n).....	12	12	14	14	13	13	12	12	12	14
FRUTTA FRESCA E SECCA.....	6.027	6.622	6.743	6.715	6.577	5.931	5.973	5.929	5.180	6.675
ZUCCHERO.....	1.532	1.601	1.557	1.536	1.547	1.397	1.435	1.400	1.255	1.573
CAFFÈ, THE E SURROGATI.....	343	354	359	391	363	350	305	315	273	383
ACQUA MINERALE (dl).....	22	25	25	22	23	17	22	17	12	24
VINO (dl).....	56	62	70	81	68	55	59	58	51	70

CONDIZIONI PROFESSIONALI - AGRICOLTURA

PANE.....	6.479	7.028	7.547	7.207	7.132	7.551	7.930	7.249	7.021	7.426
PASTA.....	3.305	3.496	3.505	3.010	3.337	4.424	3.615	3.619	3.127	3.598
CARNE BOVINA.....	1.341	1.523	1.594	1.447	1.478	1.182	1.272	1.190	1.198	1.487
POLLAME.....	936	1.566	1.384	1.689	1.456	1.374	1.618	1.402	1.372	1.522
ALTRE CARNI (ESCLUSI I SALUMI).....	1.031	1.063	1.165	1.327	1.127	1.027	2.204	1.115	1.073	1.165
PESCE.....	744	651	732	654	737	533	657	601	606	677
OLIO DI OLIVA E DI SEMI (dl).....	11	26	15	14	15	19	13	15	14	16
LATTE (dl).....	58	57	63	60	60	56	48	56	50	58
FORMAGGI.....	1.020	968	908	1.038	939	999	768	829	736	932
UOVA (n).....	15	14	15	13	14	14	12	13	12	14
FRUTTA FRESCA E SECCA.....	5.914	5.996	5.899	5.161	5.682	5.513	5.978	4.979	4.414	5.458
ZUCCHERO.....	1.610	1.814	1.544	1.463	1.586	1.744	2.173	1.514	1.441	1.719
CAFFÈ, THE E SURROGATI.....	465	352	379	369	384	361	368	341	291	384
ACQUA MINERALE (dl).....	15	10	16	29	15	12	17	12	7	14
VINO (dl).....	51	67	71	89	73	58	80	66	66	77

Segue Tav. 24 — Consumi alimentari delle famiglie distinte secondo la condizione socio-economica del capo famiglia, l'ampiezza e il tipo

Quantità media mensile per componente — Grammi, salvo diversa indicazione

GRUPPI E CATEGORIE DI CONSUMO	4 COMPONENTI				5 COMPONENTI			6 E PIÙ COMPONENTI	TOTALE	
	Due adulti e due bambini in età inferiore a 6 anni compiuti	Due adulti, un bambino in età inferiore a 6 anni compiuti e un bambino in età da 6 a 13 anni compiuti	Due adulti e due bambini in età da 6 a 13 anni compiuti	Quattro adulti	Totale	Due adulti e tre bambini in età da 6 a 13 anni compiuti	Cinque adulti			Totale
CONDIZIONI PROFESSIONALI - RAMI EXTRA AGRICOLI										
PANE.....	5.081	5.147	5.737	5.974	5.614	6.239	6.419	5.999	6.429	5.903
PASTA.....	2.539	2.563	2.742	2.820	2.680	2.688	3.164	2.720	2.706	2.789
CARNE BOVINA.....	1.582	1.967	1.975	2.084	1.960	1.813	1.934	1.799	1.502	1.979
POLLAME.....	1.136	1.305	1.370	1.502	1.382	1.495	1.447	1.377	1.166	1.411
ALTRE CARNI (ESCLUSI I SALUMI).....	766	850	920	1.046	937	926	1.042	896	828	943
PESCE.....	700	658	692	731	681	726	832	686	784	703
OLIO DI OLIVA E DI SEMI (dl).....	12	13	13	15	13	11	11	12	12	13
LATTE (dl).....	69	66	64	54	63	63	56	59	53	64
FORMAGGI.....	857	956	1.014	1.002	982	925	864	905	756	1.019
UOVA (n).....	12	12	14	14	13	13	13	13	12	14
FRUTTA FRESCA E SECCA.....	6.010	6.704	6.070	6.960	6.588	6.056	6.009	6.016	5.109	6.688
ZUCCHERO.....	1.548	1.599	1.564	1.446	1.539	1.421	1.285	1.415	1.252	1.565
CAFFÈ, THE E SURROGATI.....	328	368	357	397	363	343	311	313	279	381
ACQUA MINERALE (dl).....	27	25	26	26	26	18	22	17	13	25
VINO (dl).....	59	61	70	80	68	55	58	57	51	70

COMPLESSO CONDIZIONI PROFESSIONALI

PANE.....	5.183	5.255	5.890	6.149	5.750	6.386	6.662	6.154	6.556	6.085
PASTA.....	2.595	2.617	2.807	2.847	2.739	2.883	3.237	2.832	2.843	2.886
CARNE BOVINA.....	1.564	1.942	1.943	1.994	1.917	1.742	1.827	1.724	1.437	1.920
POLLAME.....	1.121	1.320	1.372	1.529	1.388	1.481	1.474	1.360	1.212	1.424
ALTRE CARNI (ESCLUSI I SALUMI).....	785	863	940	1.086	954	938	1.229	924	880	970
PESCE.....	703	658	695	720	686	705	804	675	746	700
OLIO DI OLIVA E DI SEMI (dl).....	12	14	13	14	13	12	12	13	12	14
LATTE (dl).....	68	65	64	55	63	62	54	59	52	63
FORMAGGI.....	868	956	1.005	1.007	979	933	848	896	752	1.008
UOVA (n).....	12	12	14	14	13	13	13	13	12	14
FRUTTA FRESCA E SECCA.....	6.003	6.663	6.605	6.705	6.507	5.995	6.004	5.888	4.960	6.541
ZUCCHERO.....	1.552	1.611	1.562	1.448	1.543	1.457	1.428	1.427	1.292	1.583
CAFFÈ, THE E SURROGATI.....	338	367	359	393	365	345	320	316	281	381
ACQUA MINERALE (dl).....	26	24	25	27	25	17	21	17	12	24
VINO (dl).....	58	61	70	81	68	55	61	58	55	71

CONDIZIONI NON PROFESSIONALI - CAPIFAMIGLIA
AVENTI LA PENSIONE COME MEZZO PRINCIPALE DI SOSTENTAMENTO

PANE.....	4.320	6.772	6.745	6.245	6.187	6.379	6.410	6.259	6.139	6.510
PASTA.....	4.072	3.410	3.186	3.031	2.874	4.292	2.747	2.676	2.859	3.208
CARNE BOVINA.....	1.923	1.441	1.559	1.916	1.915	1.615	1.844	1.734	1.325	2.044
POLLAME.....	1.728	698	1.353	1.371	1.344	2.206	1.594	1.475	1.294	1.627
ALTRE CARNI (ESCLUSI I SALUMI).....	1.152	1.267	939	885	940	716	944	1.018	1.004	936
PESCE.....	238	650	660	589	565	358	789	556	482	621
OLIO DI OLIVA E DI SEMI (dl).....	3	10	13	18	15	10	13	12	11	15
LATTE (dl).....	83	59	73	60	61	42	48	50	52	72
FORMAGGI.....	814	511	1.168	978	979	986	1.050	874	700	1.176
UOVA (n).....	13	19	15	15	15	17	13	12	11	16
FRUTTA FRESCA E SECCA.....	6.767	6.016	6.543	6.843	6.564	5.739	6.478	5.358	4.749	7.247
ZUCCHERO.....	3.458	1.783	1.707	1.578	1.618	1.158	1.571	1.539	1.514	2.031
CAFFÈ, THE E SURROGATI.....	376	274	370	413	388	486	325	358	268	479
ACQUA MINERALE (dl).....	-	8	29	21	25	4	17	14	9	28
VINO (dl).....	94	76	66	78	75	33	74	75	71	85

Segue Tav. 24 — Consumi alimentari delle famiglie distinte secondo la condizione socio-economica del capo famiglia, l'ampiezza e il tipo

Quantità media mensile per componente — Grammi, salvo diversa indicazione

GRUPPI E CATEGORIE DI CONSUMO	4 COMPONENTI				5 COMPONENTI			6 E PIÙ COMPONENTI	TOTALE
	Due adulti e due bambini in età inferiore a 6 anni compiuti	Due adulti, un bambino in età inferiore a 6 anni compiuti e un bambino in età da 6 a 13 anni compiuti	Due adulti e due bambini in età da 6 a 13 anni compiuti	Quattro adulti	Totale	Due adulti e tre bambini in età da 6 a 13 anni compiuti	Cinque adulti		

CONDIZIONI NON PROFESSIONALI - CAPIFAMIGLIA
AVENTI ALTRO MEZZO DI SOSTENTAMENTO

PANE.....	4.537	6.057	5.738	6.430	5.510	5.287	5.080	5.488	5.535	5.977
PASTA.....	5.652	3.211	3.855	3.727	2.942	1.365	2.652	2.861	2.290	3.125
CARNE BOVINA.....	1.577	1.130	2.060	2.093	1.621	752	1.842	1.690	1.378	2.000
POLLAME.....	240	1.499	1.162	1.363	1.176	980	1.521	1.187	1.605	1.559
ALTRE CARNI (ESCLUSI I SALUMI).....	144	1.817	1.300	1.028	885	573	341	726	513	816
PESCE.....	482	1.297	599	896	596	128	410	364	348	644
OLIO DI OLIVA E DI SEMI (dl).....	3	17	12	12	15	11	5	7	9	14
LATTE (dl).....	79	52	45	65	58	43	51	50	50	70
FORMAGGI.....	1.149	935	891	957	842	312	709	1.029	776	1.126
UOVA (n).....	3	13	18	15	13	5	5	8	11	14
FRUTTA FRESCA E SECCA.....	7.900	6.525	6.913	7.475	6.327	3.580	6.171	5.980	3.702	6.559
ZUCCHERO.....	1.269	1.276	2.904	1.441	1.631	971	1.321	1.241	1.428	1.871
CAFFE', THE E SURROGATI.....	339	344	286	596	407	129	306	278	227	450
ACQUA MINERALE (dl).....	1	37	-	34	13	3	5	14	10	29
VINO (dl).....	51	75	76	75	69	11	54	54	54	69

COMPLESSO CONDIZIONI NON PROFESSIONALI

PANE.....	4.477	6.459	6.609	6.258	6.099	6.207	6.228	6.160	6.077	6.461
PASTA.....	5.219	3.323	3.276	3.081	2.883	3.834	2.734	2.699	2.800	3.201
CARNE BOVINA.....	1.672	1.305	1.626	1.929	1.877	1.480	1.844	1.729	1.330	2.040
POLLAME.....	648	1.048	1.327	1.370	1.322	2.013	1.584	1.438	1.326	1.621
ALTRE CARNI (ESCLUSI I SALUMI).....	421	1.508	988	895	933	694	862	981	953	925
PESCE.....	415	933	652	611	569	321	738	531	468	623
OLIO DI OLIVA E DI SEMI (dl).....	3	13	13	18	15	10	12	12	11	15
LATTE (dl).....	80	56	70	60	61	42	48	50	52	72
FORMAGGI.....	1.057	696	1.131	977	961	880	1.004	894	707	1.171
UOVA (n).....	6	16	15	15	14	15	12	12	11	16
FRUTTA FRESCA E SECCA.....	7.589	6.238	6.593	6.889	6.533	5.399	6.436	5.437	4.641	7.183
ZUCCHERO.....	1.884	1.561	1.869	1.568	1.620	1.128	1.537	1.501	1.506	2.016
CAFFE', THE E SURROGATI.....	349	305	359	426	390	430	322	348	264	476
ACQUA MINERALE (dl).....	1	21	25	22	24	4	15	14	9	28
VINO (dl).....	62	76	67	78	74	30	72	72	69	84

T O T A L E

PANE.....	5.175	5.266	5.912	6.189	5.785	6.382	6.489	6.155	6.477	6.175
PASTA.....	2.622	2.623	2.821	2.934	2.754	2.905	3.036	2.816	2.836	2.961
CARNE BOVINA.....	1.565	1.936	1.933	1.970	1.913	1.736	1.834	1.724	1.419	1.949
POLLAME.....	1.116	1.317	1.370	1.470	1.382	1.494	1.518	1.387	1.231	1.471
ALTRE CARNI (ESCLUSI I SALUMI).....	781	869	942	1.015	952	932	1.083	930	892	959
PESCE.....	700	660	694	680	674	696	777	658	700	681
OLIO DI OLIVA E DI SEMI (dl).....	12	14	13	16	13	12	12	13	12	14
LATTE (dl).....	69	65	64	57	63	62	52	58	52	65
FORMAGGI.....	870	954	1.009	996	977	932	910	896	744	1.047
UOVA (n).....	12	13	14	14	13	13	12	13	12	14
FRUTTA FRESCA E SECCA.....	6.020	6.659	6.605	6.773	6.510	5.981	6.176	5.835	4.908	6.694
ZUCCHERO.....	1.556	1.611	1.572	1.492	1.551	1.449	1.472	1.436	1.327	1.687
CAFFE', THE E SURROGATI.....	338	366	359	405	367	347	321	320	279	404
ACQUA MINERALE (dl).....	26	24	25	25	25	17	19	16	11	25
VINO (dl).....	58	61	70	80	69	55	65	60	57	74

Tav. 25 — Consumi alimentari delle famiglie distinte secondo la regione di residenza

Quantità media mensile per componente — Grammi, salvo diversa indicazione

GRUPPI E CATEGORIE DI CONSUMO	PIEMONTE	VALLE D'AOSTA	LOMBARDIA	TRENTINO-ALTO ADIGE		
				Totale	Bolzano-Bozen	Trento
A - VALCRI ASSOLUTI						
PANE.....	6.237	5.317	5.081	5.181	5.505	4.866
PASTA.....	2.296	2.575	2.147	2.134	1.861	2.400
CARNE BOVINA.....	2.133	2.222	2.223	1.562	1.376	1.744
POLLAME.....	1.349	1.262	1.533	1.087	991	1.181
ALTRE CARNI (ESCLUSI I SALUMI).....	902	695	858	1.026	917	1.131
PESCE.....	447	255	281	201	146	256
OLIO DI OLIVA E DI SEMI (DL).....	13	11	9	8	5	10
LATTE (DL).....	68	75	69	90	98	83
FORMAGGI.....	1.098	1.352	1.216	1.130	968	1.287
UOVA (N).....	14	16	13	15	17	12
FRUTTA FRESCA E SECCA.....	6.931	5.473	6.804	5.131	4.904	5.350
ZUCCHERO.....	1.859	2.271	1.672	2.352	2.245	2.456
CAFFE', THE E SURROGATI.....	494	476	400	468	445	490
ACQUA MINERALE (DL).....	30	17	49	15	10	20
VINO (DL).....	83	103	84	73	63	82

B - INDICI - ITALIA = 100

PANE.....	101,0	86,1	82,3	83,9	89,1	78,8
PASTA.....	77,5	87,0	72,5	72,1	62,9	81,1
CARNE BOVINA.....	109,4	114,0	114,1	80,1	70,6	89,5
POLLAME.....	91,7	85,8	104,2	73,9	67,4	80,3
ALTRE CARNI (ESCLUSI I SALUMI).....	94,1	72,5	89,5	107,0	95,6	117,9
PESCE.....	65,6	37,4	41,3	29,5	21,4	37,6
OLIO DI OLIVA DI SEMI (DL).....	92,9	78,6	64,3	57,1	35,7	71,4
LATTE (DL).....	104,6	115,4	106,2	138,5	150,8	127,7
FORMAGGI.....	104,9	129,1	116,1	107,9	92,5	122,9
UOVA (N).....	100,0	114,3	92,9	107,1	121,4	85,7
FRUTTA FRESCA E SECCA.....	103,5	81,8	101,6	76,7	73,3	79,9
ZUCCHERO.....	110,2	134,6	99,1	139,4	133,1	145,6
CAFFE', THE E SURROGATI.....	122,3	117,8	99,0	115,8	110,1	121,3
ACQUA MINERALE (DL).....	120,0	68,0	196,0	60,0	40,0	80,0
VINO (DL).....	112,2	139,2	113,5	98,6	85,1	110,8

Segue Tav. 25 — Consumi alimentari delle famiglie distinte secondo la regione di residenza

Quantità media mensile per componente — Grammi, salvo diversa indicazione

GRUPPI E CATEGORIE DI CONSUMO	VENETO	FRIULI- VENEZIA GIULIA	LIGURIA	EMILIA-ROMAGNA	TOSCANA	UMBRIA
A - VALORI ASSOLUTI						
PANE.....	4.779	5.131	4.972	5.659	6.395	6.514
PASTA.....	2.265	2.016	2.704	1.947	2.670	2.967
CARNE BOVINA.....	2.108	2.216	2.023	1.838	2.261	1.892
POLLAME.....	1.552	1.433	1.385	1.571	1.725	1.977
ALTRE CARNI (ESCLUSI I SALUMI).....	1.118	911	695	1.294	1.060	1.407
PESCE.....	498	455	651	453	575	284
OLIO DI OLIVA DI SEMI (DL).....	12	13	17	10	16	11
LATTE (DL).....	78	83	67	68	65	50
FORMAGGI.....	1.252	1.616	1.157	1.149	806	774
UOVA (M).....	12	15	18	16	13	12
FRUTTA FRESCA E SECCA.....	6.735	7.886	7.163	6.295	6.502	5.783
ZUCCHERO.....	1.857	1.985	2.038	1.605	1.532	1.532
CAFFÈ, THE E SURROGATI.....	435	558	476	366	395	333
ACQUA MINERALE (DL).....	26	32	24	46	32	10
VINO (DL).....	95	80	78	75	93	83

B - INDICI - ITALIA = 100

PANE.....	77,4	83,1	80,5	91,6	103,6	105,5
PASTA.....	76,5	68,1	91,3	65,8	90,2	100,2
CARNE BOVINA.....	108,2	113,7	103,8	94,3	116,0	97,1
POLLAME.....	105,5	97,4	94,2	106,8	117,3	134,4
ALTRE CARNI (ESCLUSI I SALUMI).....	116,6	95,0	72,5	134,9	110,5	146,7
PESCE.....	73,1	66,8	95,6	66,5	84,4	41,7
OLIO DI OLIVA DI SEMI (DL).....	85,7	92,9	121,4	71,4	114,3	78,6
LATTE (DL).....	120,0	127,7	103,1	104,6	100,0	76,9
FORMAGGI.....	119,6	154,3	110,5	109,7	77,0	73,9
UOVA (M).....	85,7	107,1	128,6	114,3	92,9	85,7
FRUTTA FRESCA E SECCA.....	100,6	117,8	107,0	94,0	97,1	86,4
ZUCCHERO.....	110,1	117,7	120,8	95,1	90,8	90,8
CAFFÈ, THE E SURROGATI.....	107,7	138,1	117,8	90,6	97,8	82,4
ACQUA MINERALE (DL).....	104,0	128,0	96,0	184,0	128,0	40,0
VINO (DL).....	128,4	108,1	105,4	101,4	125,7	112,2

Segue Tav. 25 — Consumi alimentari delle famiglie distinte secondo la regione di residenza
Quantità media mensile per componente — Grammi, salvo diversa indicazione

GRUPPI E CATEGORIE DI CONSUMO	MARCHE	LAZIO	ABRUZZI	MOLISE	CAMPANIA	PUGLIA
A - VALORI ASSOLUTI						
PANE.....	6.429	5.595	5.848	7.109	7.296	6.543
PASTA.....	2.942	3.384	3.347	3.893	3.808	3.542
CARNE BOVINA.....	2.020	2.270	1.709	1.638	1.761	1.336
POLLAME.....	1.824	1.741	1.978	1.411	1.311	1.069
ALTRE CARNI (ESCLUSI I SALUMI).....	1.882	964	1.275	1.226	761	759
PESCE.....	1.081	855	596	642	1.131	1.030
OLIO DI OLIVA E DI SEMI (DL).....	17	17	20	13	20	15
LATTE (DL).....	56	67	51	50	56	59
FORMAGGI.....	712	934	950	1.004	1.067	1.060
UOVA (N).....	15	15	16	13	13	14
FRUTTA FRESCA E SECCA.....	5.895	7.327	6.541	5.348	6.359	7.671
ZUCCHERO.....	1.629	1.575	1.859	1.564	1.626	1.344
CAFFE', THE E SURROGATI.....	340	358	351	410	413	338
ACQUA MINERALE (DL).....	34	10	8	6	9	16
VINO (DL).....	100	72	67	75	62	67

B - INDICI - ITALIA = 100

PANE.....	104,1	90,6	94,7	115,1	118,2	106,0
PASTA.....	99,4	114,3	113,0	131,5	128,6	119,6
CARNE BOVINA.....	103,6	116,5	87,7	84,0	90,4	68,5
POLLAME.....	124,0	118,4	134,5	95,9	89,1	72,7
ALTRE CARNI (ESCLUSI I SALUMI).....	196,2	100,5	133,0	127,8	79,4	79,1
PESCE.....	158,7	125,6	87,5	94,3	166,1	151,2
OLIO DI OLIVA DI SEMI(DL).....	121,4	121,4	142,9	92,9	142,9	107,1
LATTE (DL).....	86,2	103,1	78,5	76,9	86,2	90,8
FORMAGGI.....	68,0	89,2	90,7	95,9	101,9	101,2
UOVA (N).....	107,1	107,1	114,3	92,9	92,9	100,0
FRUTTA FRESCA E SECCA.....	88,1	109,5	97,7	79,9	95,0	114,6
ZUCCHERO.....	96,6	93,4	110,2	92,7	96,4	79,7
CAFFE', THE E SURROGATI.....	84,2	88,6	86,9	101,5	102,2	83,7
ACQUA MINERALE (DL).....	136,0	40,0	32,0	24,0	36,0	64,0
VINO (DL).....	135,1	97,3	90,5	101,4	83,8	90,5

Segue Tav. 25 — Consumi alimentari delle famiglie distinte secondo la regione di residenza

Quantità media mensile per componente — Grammi, salvo diversa indicazione

GRUPPI E CATEGORIE DI CONSUMO	BASILICATA	CALABRIA	SICILIA	SARDEGNA	ITALIA
A - VALORI ASSOLUTI					
PANE.....	6.815	7.888	8.124	7.536	6.175
PASTA.....	3.849	3.950	4.552	3.071	2.961
CARNE BOVINA.....	1.458	1.658	1.654	1.803	1.949
POLLAME.....	1.208	1.315	1.249	1.513	1.471
ALTRE CARNI (ESCLUSI I SALUMI).....	742	672	817	1.234	959
PESCE.....	419	901	1.156	653	681
OLIO DI OLIVA E DI SEMI (DL).....	10	18	16	12	14
LATTE (DL).....	51	55	56	73	65
FORMAGGI.....	1.035	930	803	773	1.047
UOVA (N).....	14	14	17	14	14
FRUTTA FRESCA E SECCA.....	5.423	7.043	6.561	4.973	6.694
ZUCCHERO.....	1.515	1.780	1.593	2.004	1.687
CAFFÈ*, THE E SURROGATI.....	428	448	375	391	404
ACQUA MINERALE (DL).....	8	9	18	3	25
VINO (DL).....	60	51	42	54	74

B - INDICI - ITALIA = 100

PANE.....	110,4	127,7	131,6	122,0	100,0
PASTA.....	130,0	133,4	153,7	103,7	100,0
CARNE BOVINA.....	74,8	85,1	84,9	92,5	100,0
POLLAME.....	82,1	89,4	84,9	102,9	100,0
ALTRE CARNI (ESCLUSI I SALUMI).....	77,4	70,1	85,2	128,7	100,0
PESCE.....	61,5	132,3	169,8	95,9	100,0
OLIO DI OLIVA DI SEMI (DL).....	71,4	128,6	114,3	85,7	100,0
LATTE (DL).....	78,5	84,6	86,2	112,3	100,0
FORMAGGI.....	98,9	88,8	76,7	73,8	100,0
UOVA (N).....	100,0	100,0	121,4	100,0	100,0
FRUTTA FRESCA E SECCA.....	81,0	105,2	98,0	74,3	100,0
ZUCCHERO.....	89,8	105,5	94,4	118,8	100,0
CAFFÈ*, THE E SURROGATI.....	105,9	110,9	92,8	96,8	100,0
ACQUA MINERALE (DL).....	32,0	36,0	72,0	12,0	100,0
VINO (DL).....	81,1	68,9	56,8	73,0	100,0

Tav. 28 — Distribuzione dei componenti della famiglia per condizione socio-economica, secondo il principale mezzo di sostentamento ed il sesso

Dati percentuali

CONDIZIONE SOCIO-ECONOMICA	PRINCIPALE MEZZO DI SOSTENTAMENTO				MANTENIMENTO DA PARTE DI FAMILIARI	COMPLESSO
	Redditi da lavoro e da attività in proprio	Pensioni	Indennità e provvidenze varie	Redditi patrimoniali		

I T A L I A

FORZE DI LAVORO (IN ETA' 14 ANNI E OLTRE)	91,6	0,7	0,6	0,4	6,8	100,0
OCCUPATI.....	97,9	0,5	0,4	0,3	0,8	100,0
IN CERCA DI OCCUPAZIONE.....	7,8	2,4	3,3	1,2	85,3	100,0
NON FORZE DI LAVORO.....	0,4	24,3	0,8	1,4	73,0	100,0
IN ETA' 0-13 ANNI.....	-	-	-	1,5	98,5	100,0
IN ETA' 14 ANNI E OLTRE.....	0,7	36,2	1,2	1,4	60,6	100,0
T O T A L E	35,3	15,3	0,7	1,0	47,7	100,0

M A S C H I

FORZE DI LAVORO (IN ETA' 14 ANNI E OLTRE)	93,9	0,6	0,5	0,3	4,6	100,0
OCCUPATI.....	98,4	0,5	0,3	0,3	0,5	100,0
IN CERCA DI OCCUPAZIONE.....	11,0	2,3	5,0	1,5	80,2	100,0
NON FORZE DI LAVORO.....	0,3	29,9	0,9	1,5	67,4	100,0
IN ETA' 0-13 ANNI.....	-	-	-	1,5	98,5	100,0
IN ETA' 14 ANNI E OLTRE.....	0,6	54,7	1,7	1,5	41,5	100,0
T O T A L E	50,2	14,3	0,7	0,9	34,0	100,0

F E M M I N E

FORZE DI LAVORO (IN ETA' 14 ANNI E OLTRE)	86,6	0,8	0,8	0,5	11,3	100,0
OCCUPATI.....	96,7	0,6	0,7	0,4	1,6	100,0
IN CERCA DI OCCUPAZIONE.....	4,6	2,4	1,6	0,9	90,4	100,0
NON FORZE DI LAVORO.....	0,5	21,1	0,8	1,3	76,3	100,0
IN ETA' 0-13 ANNI.....	-	-	-	1,4	98,6	100,0
IN ETA' 14 ANNI E OLTRE.....	0,7	28,3	1,0	1,3	68,7	100,0
T O T A L E	21,1	16,2	0,8	1,1	60,8	100,0

