



**ISTITUTO CENTRALE
DI STATISTICA**

I CONSUMI DELLE FAMIGLIE

ANNO 1983

**S U P P L E M E N T O A L
B O L L E T T I N O M E N S I L E D I
S T A T I S T I C A**

ANNO 1984 - n. 10

THE HISTORY OF THE

The history of the world is a long and varied one, filled with
 adventures, discoveries, and challenges. From the earliest
 civilizations to the modern age, humanity has made remarkable
 progress. The discovery of fire, the invention of the wheel, and
 the development of writing are just a few examples of the
 ingenuity of our ancestors.

In the Middle Ages, the world was dominated by the Catholic
 Church, which played a central role in society. The Crusades
 were a series of religious wars between Christians and Muslims
 for control of the Holy Land. The Renaissance was a period of
 cultural and intellectual rebirth, marked by the works of
 Leonardo da Vinci and Michelangelo.

The 17th and 18th centuries saw the rise of the Enlightenment,
 a movement that emphasized reason and individual rights. The
 American and French Revolutions were the result of these ideas.
 The Industrial Revolution of the 19th century brought about
 significant changes in the way people lived and worked.

The 20th century was a time of great conflict and change. The
 World Wars were the most devastating conflicts in human
 history. The Cold War was a period of tension between the
 United States and the Soviet Union. The space race was a
 competition between the two superpowers to reach space.

Today, we live in a world of global communication and
 technological advancement. The Internet has connected people
 from all over the world. Space exploration is once again a
 reality. We face many challenges, but we have the power to
 overcome them.



**ISTITUTO CENTRALE
DI STATISTICA**

I CONSUMI DELLE FAMIGLIE

ANNO 1983

**S U P P L E M E N T O A L
B O L L E T T I N O M E N S I L E D I
S T A T I S T I C A**

ANNO 1984 - n.10

Al fine di favorire la diffusione e l'utilizzazione dei dati e delle informazioni, l'ISTAT autorizza la riproduzione parziale o totale del contenuto del presente volume con la citazione della fonte.

INDICE

1. PREMESSA	Pag.	7
2. CENNI STORICI	»	7
3. PRINCIPALI FINALITÀ DELLE RILEVAZIONI	»	7
4. PRECAUZIONI E LIMITI NELLA UTILIZZAZIONE DEI DATI	»	7
5. CAMPO DELL'INDAGINE	»	8
6. METODOLOGIA ED ELABORAZIONE DEI DATI	»	8
6.1 Struttura e numerosità del campione	»	8
6.2 Organi di rilevazione	»	9
6.3 Raccolta dei dati	»	9
6.4 Revisione e spoglio dei risultati	»	9
7. TAVOLE E CLASSIFICAZIONE	»	11

TAVOLE

PARTE I - PRINCIPALI RISULTATI E CARATTERISTICHE FAMILIARI

Tav. 1 - Principali risultati	Pag.	17
Tav. 2 - Alcune caratteristiche delle famiglie secondo la ripartizione territoriale e il tipo di comune	»	18
Tav. 3 - Alcune caratteristiche delle famiglie secondo la condizione socio-economica del capo famiglia	»	19
Tav. 4 - Alcune caratteristiche delle famiglie secondo l'ampiezza e il tipo	»	22

PARTE II - DATI PER FAMIGLIA

A - Valore dei consumi

Tav. 5 - Valore dei consumi delle famiglie distinte secondo il tipo di comune e la ripartizione territoriale	Pag.	24
Tav. 6 - Valore dei consumi delle famiglie distinte secondo la ripartizione territoriale e la condizione socio-economica del capo famiglia	»	30
Tav. 7 - Valore dei consumi delle famiglie distinte secondo la ripartizione territoriale, l'ampiezza e il tipo	»	72
Tav. 8 - Valore dei consumi delle famiglie distinte secondo la condizione socio-economica del capo famiglia, l'ampiezza e il tipo	»	100
Tav. 9 - Valore dei consumi delle famiglie distinte secondo la regione di residenza	»	184

B - Distribuzione per classi di spesa

Tav. 10 - Distribuzione percentuale della spesa per decile di famiglie ordinate secondo importi crescenti di spesa	Pag.	186
Tav. 11 - Distribuzione delle famiglie e della spesa secondo le classi di spesa mensile familiare	»	188
Tav. 12 - Distribuzione delle famiglie e della spesa secondo le classi di spesa mensile familiare e la ripartizione territoriale	»	192
Tav. 13 - Distribuzione delle famiglie e della spesa secondo le classi di spesa mensile familiare e il tipo di comune	»	206
Tav. 14 - Distribuzione delle famiglie e della spesa secondo le classi di spesa mensile familiare e la condizione socio-economica del capo famiglia	»	208
Tav. 15 - Distribuzione delle famiglie e della spesa secondo le classi di spesa mensile familiare e l'ampiezza	»	229

PARTE III - DATI PER COMPONENTE

A - Valore dei consumi

Tav. 16 - Valore dei consumi delle famiglie distinte secondo il tipo di comune e la ripartizione territoriale	Pag.	235
Tav. 17 - Valore dei consumi delle famiglie distinte secondo la ripartizione territoriale e la condizione socio-economica del capo famiglia	»	241
Tav. 18 - Valore dei consumi delle famiglie distinte secondo la ripartizione territoriale, l'ampiezza e il tipo	»	283
Tav. 19 - Valore dei consumi delle famiglie distinte secondo la condizione socio-economica del capo famiglia, l'ampiezza e il tipo	»	311
Tav. 20 - Valore dei consumi delle famiglie distinte secondo la regione di residenza	»	395

B - Quantità consumate

Tav. 21 - Consumi alimentari delle famiglie distinte secondo la ripartizione territoriale e il tipo di comune	Pag.	397
Tav. 22 - Consumi alimentari delle famiglie distinte secondo la condizione socio-economica del capo famiglia e la ripartizione territoriale	»	398

Tav. 23 - Consumi alimentari delle famiglie distinte secondo l'ampiezza, il tipo e la ripartizione territoriale	Pag.	404
Tav. 24 - Consumi alimentari delle famiglie distinte secondo l'ampiezza, il tipo e la condizione socio economica del capo famiglia	»	408
Tav. 25 - Consumi alimentari delle famiglie distinte secondo la regione di residenza	»	422

PARTE IV - ANALISI SECONDO IL MEZZO PRINCIPALE DI SOSTENTAMENTO

Tav. 26 - Distribuzione delle famiglie secondo l'ampiezza, il numero dei componenti forniti di proprio mezzo di sostentamento e la condizione socio-economica del capo famiglia	Pag.	426
Tav. 27 - Distribuzione delle famiglie secondo l'ampiezza, il numero dei componenti forniti di proprio mezzo di sostentamento e la ripartizione territoriale di residenza	»	427
Tav. 28 - Distribuzione dei componenti della famiglia secondo il principale mezzo di sostentamento, la condizione socio-economica ed il sesso	»	428



1. PREMESSA

Nel presente Supplemento al Bollettino mensile di statistica sono riportati i risultati della rilevazione sui consumi delle famiglie per l'anno 1983 i cui principali dati sommari hanno già formato oggetto di pubblicazione nel Notiziario ISTAT (Serie 4, foglio 41), Anno V, n. 3, giugno 1984.

I risultati analitici degli anni dal 1973 al 1978 sono stati pubblicati, rispettivamente, nel Supplemento al Bollettino mensile di statistica n. 3 anno 1975, n. 1 anno 1976, n. 13 anno 1976, n. 8 anno 1977, n. 15 anno 1978, e n. 7 anno 1979; quelli relativi agli anni dal 1979 al 1981 sono stati pubblicati nel Supplemento n. 5 anno 1983; quelli relativi al 1982 nel Supplemento n. 19 anno 1983.

2. CENNI STORICI

Le indagini sui consumi, iniziate dall'Istituto centrale di statistica nel 1968, hanno subito nel tempo numerose e sostanziali modifiche che possono così riassumersi: nel periodo compreso tra il 1968 e il 1972 l'indagine era articolata su due distinte rilevazioni:

a) rilevazione sui consumi non alimentari, alla quale partecipavano ogni trimestre circa 27.000 famiglie, numero ridotto alla metà nel 1972. Tali famiglie, mediante intervista, dichiaravano le spese sostenute nel trimestre precedente il mese di rilevazione;

b) rilevazione sui consumi alimentari, alla quale collaboravano circa 6.500 delle famiglie anzidette, le quali registravano su di un libretto le spese alimentari e quelle non alimentari a carattere corrente sostenute in un periodo di sette giorni consecutivi (cfr. per ulteriori notizie « Note e relazioni » nn. 42 e 49 e « Annuario delle statistiche del lavoro » Edizioni 1971-72-73-74). Questo assetto metodologico presentava alcuni inconvenienti: la

spesa media annua per generi alimentari era calcolata su dati rilevati soltanto in quattro settimane: il periodo di riferimento per la rilevazione dei generi alimentari era diverso da quello considerato per i generi non alimentari; solo un'aliquota ridotta dell'intero campione di famiglie partecipava ad entrambe le rilevazioni.

A partire dal 1973, le indagini vengono effettuate su un campione di circa 3.000 famiglie al mese (quindi, circa 38.000 l'anno) che forniscono informazioni sulle spese destinate sia ai consumi alimentari, sia a quelli non alimentari.

Inoltre, sempre dal 1973, la classificazione delle spese si è via via adeguata a quella utilizzata in contabilità nazionale per i consumi finali interni delle famiglie, mentre a partire dal 1975 sono state apportate alcune modifiche ai modelli di rilevazione al fine di cogliere con migliore precisione taluni aspetti del fenomeno consumi.

3. PRINCIPALI FINALITÀ DELLE RILEVAZIONI

Le indagini sui consumi delle famiglie hanno lo scopo di raccogliere elementi necessari a conoscere le modificazioni di livello e di struttura dei consumi della popolazione, nonché di studiare particolari aspetti delle condizioni di vita delle famiglie, base conoscitiva indispensabile per pubbliche entità, studiosi ed operatori economici. I risultati delle indagini, inoltre, vengono ampiamente utilizzate in sede di calcolo dei conti economici nazionali.

4. PRECAUZIONI E LIMITI NELLA UTILIZZAZIONE DEI DATI

Per una corretta interpretazione dei risultati, è da tener presente che i dati ottenuti con le rilevazioni sono influenzati sia dallo scarto probabilistico dovuto alla natura campionaria delle rileva-

zioni, sia dalle difficoltà tecniche che sorgono nella fase operativa della raccolta delle informazioni per assicurarsi la piena collaborazione delle famiglie, sia — infine — dai fattori di condizionamento e di memoria che esplicano la loro influenza al momento della registrazione delle informazioni stesse da parte delle famiglie, fattori che possono introdurre componenti distorsive nei risultati.

Per quanto concerne la possibilità di confronti tra i dati medi di due anni successivi, occorre ricordare che, considerata la natura dell'indagine e la tecnica di rilevazione adottata, detti confronti debbono essere effettuati con cautela soprattutto ove si considerino dati molto analitici: in particolare, per i dati del presente anno si rimanda a quanto precisato al punto 6.4.

Si ritiene opportuno avvertire, altresì, che tra i dati contenuti nel presente Supplemento e quelli relativi ai consumi finali delle famiglie determinati nel quadro della contabilità nazionale, esistono alcune differenze in quanto tra le due serie di dati si hanno divergenze nelle definizioni e nei criteri di classificazione. In particolare, si sottolinea quanto segue: nei dati della contabilità nazionale sono comprese anche le prestazioni sanitarie finanziate attraverso gli enti pubblici, che invece sono escluse dalla presente rilevazione. Inoltre, in contabilità nazionale gli autoconsumi di prodotti agricoli sono valutati ai prezzi alla produzione, anziché ai prezzi al dettaglio come è praticato nell'indagine.

Non va trascurato, infine, che mentre l'indagine rileva i consumi finali delle sole famiglie residenti, la contabilità nazionale fornisce l'aggregato dei consumi finali delle famiglie italiane ma nelle distribuzioni analitiche — a livello di categoria — include anche i consumi delle persone residenti in convivenze; inoltre, riporta la stima dei consumi sostenuti in Italia dai residenti all'estero e quella dei consumi sostenuti all'estero dai residenti in Italia.

5. CAMPO DELL'INDAGINE

Oggetto essenziale della rilevazione sono i consumi privati costituiti dall'ammontare dei beni e servizi acquistati (oppure autoconsumati) dalle famiglie per il soddisfacimento dei bisogni individuali. Rientrano quindi nel campo dell'indagine anche i consumi di beni che provengono dal proprio orto o negozio, i beni e servizi forniti dal datore di lavoro ai dipendenti (normalmente a titolo di sa-

lario) e i fitti figurativi delle abitazioni godute in proprietà o per prestazioni di servizio. Si ritiene opportuno sottolineare che per gli acquisti a rate o a credito viene indicato l'intero ammontare delle spese con riferimento al valore al momento dello acquisto, a prescindere dalle modalità di pagamento.

Ogni altra spesa effettuata dalle famiglie per scopo diverso dal consumo è esclusa dalla rilevazione (per esempio, acquisto di fabbricati o di terreni, pagamento di imposte, spese connesse con lo svolgimento di attività professionali quali spese telefoniche del proprio negozio e simili).

L'unità di rilevazione è la famiglia, intesa come un insieme di persone legate da vincoli di matrimonio, parentela, affinità, adozione, affiliazione, tutela o da vincoli affettivi, coabitanti e aventi dimora abituale nello stesso Comune, che normalmente provvedono al soddisfacimento dei loro bisogni mediante la messa in comune di tutto o parte del reddito da lavoro o patrimoniale da esse percepito.

Sono considerati facenti parte della famiglia, come membri aggregati di essa, anche le persone di servizio e le persone addette al governo della casa, dei bambini ecc., nonché le altre persone che, a qualsiasi titolo, convivono abitualmente con la famiglia stessa.

Com'è noto, il nuovo diritto di famiglia ha profondamente innovato il vecchio concetto di capo famiglia. Ai fini delle classificazioni socio-economiche, in fase di rilevazione dei dati di base, viene considerato come capo famiglia la persona che così si qualifichi o che venga qualificata come tale dagli intervistati.

Sono escluse dalla rilevazione le convivenze (caserme, ospedali, brefotrofi, istituti religiosi, convitti, ecc.).

6. METODOLOGIA ED ELABORAZIONE DEI DATI

6.1 *Struttura e numerosità del campione*

La rilevazione viene condotta mediante un campionamento a due stadi.

A) *Campione di primo stadio*: è costituito da circa 700 Comuni scelti tra quelli che partecipano alle rilevazioni sulle forze di lavoro.

I Comuni vengono suddivisi in due gruppi che eseguono la rilevazione con modalità diverse:

gruppo 1: Comuni capoluoghi di provincia e Comuni con almeno 50.000 abitanti;

gruppo 2: altri Comuni.

I Comuni-campione del gruppo 1 — che in totale ammontano a circa 140 — partecipano alla rilevazione in modo continuativo, effettuando la raccolta dei dati di base in ciascun mese dell'anno, presso un numero di famiglie-campione predeterminato dall'Istituto centrale di statistica.

I Comuni-campione del gruppo 2, invece, partecipano alla rilevazione suddivisi in tre sottogruppi: I, II, III. I Comuni del sottogruppo I effettuano l'indagine nel primo mese di ciascun trimestre (gennaio, aprile, luglio ed ottobre), quelli del sottogruppo II nel secondo mese (febbraio, maggio, agosto e novembre), quelli del sottogruppo III nel terzo mese (marzo, giugno, settembre e dicembre). I Comuni del gruppo 2 ammontano nel trimestre a circa 540 in rappresentanza di circa 180 strati. Riepilogando, ogni mese partecipano alla indagine circa 320 Comuni, di cui 140 capoluoghi di provincia o con almeno 50.000 abitanti (gruppo 1) e circa 180 Comuni di popolazione inferiore (gruppo 2).

B) *Campione di secondo stadio*: è formato da circa 3.200 famiglie-campione per ciascun mese, pari a circa 38.000 famiglie l'anno, scelte mediante estrazione dalle anagrafi comunali con un « passo » prestabilito. Il campione di famiglie è totalmente rinnovato ogni mese.

Naturalmente, nel corso delle rilevazioni, alcune delle famiglie scelte rifiutano la loro partecipazione all'indagine, altre non vengono trovate in casa neanche dopo ripetute visite da parte del rilevatore, mentre alcuni Comuni non sempre effettuano la raccolta dei dati di base. Questi motivi hanno fatto sì che il tasso medio di partecipazione effettiva delle famiglie all'indagine sia stato nel 1983 pari all'86,5% di quelle prescelte.

6.2 *Organi di rilevazione*

Le operazioni sul campo sono affidate ai Comuni e per essi agli Uffici di statistica ove esistono ovvero ai Segretari comunali.

La raccolta dei dati presso le famiglie viene effettuata da rilevatori scelti tra il personale del

Comune, oppure tra persone estranee all'Amministrazione Comunale che presentino i necessari requisiti di serietà, senso di responsabilità e capacità di ottenere una fiduciosa adesione da parte delle famiglie da intervistare.

Gli Uffici provinciali di statistica, quali organi tecnici dell'ISTAT hanno il compito di fornire la necessaria assistenza tecnica ai Comuni-campione e di vigilare sulla tempestiva e regolare esecuzione delle rilevazioni.

6.3 *Raccolta dei dati*

La raccolta dei dati di base viene effettuata attraverso due distinte operazioni, che prevedono la compilazione di due distinti modelli:

a) registrazione giornaliera nel « Libretto delle spese familiari per consumi » (Mod. ISTAT/W/405), da parte della famiglia-campione, delle spese per consumi effettuate durante una prestabilita decade del mese (1);

b) intervista conclusiva, da parte del rilevatore, a mese ultimato, sugli acquisti di beni e servizi di notevole importanza effettuati dalle famiglie nel mese di rilevazione o — per alcuni — nell'intero trimestre precedente. Mediante questa intervista viene compilato il « Riepilogo delle spese familiari » (Mod. ISTAT/W/406) in cui vengono richieste anche notizie complementari sui componenti la famiglia, sull'abitazione, sul possesso di automobili e di altri beni durevoli, ecc..

Nel « Libretto » vengono registrati non solo tutti i generi e servizi acquistati nella giornata (indipendentemente dal sistema di pagamento: in contanti, a credito, a rate, ecc.) ma anche i generi di produzione propria o ricevuti dal datore di lavoro o prelevati dal proprio negozio e consumati nella giornata.

6.4 *Revisione e spoglio dei risultati*

I modelli di rilevazione, dopo una revisione preliminare effettuata localmente dagli organi rileva-

(1) A tal fine le famiglie-campione — sia dei Comuni del gruppo 1 sia di quelli del gruppo 2 — vengono ripartite in tre parti di uguale numero: ciascuna di esse è interessata alla rilevazione per una sola decade (dall'1 al 10, di ciascun mese, dall'11 al 20 e dal 21 all'ultimo giorno del mese).

tori, vengono trasmessi mensilmente all'Istituto centrale di statistica, presso il quale sono sottoposti ad un'approfondita revisione al fine di eliminare errori ed omissioni; tale revisione è largamente informatizzata attraverso l'utilizzazione di « griglie di compatibilità » al vaglio delle quali vengono passate le informazioni di base preventivamente registrate su nastro magnetico.

L'elaborazione dei dati è effettuata mediante programmi che prevedono sia la conversione al periodo mensile delle notizie rilevate con riferimento alla decade sia il riporto all'universo dei dati ottenuti tramite le famiglie-campione.

In particolare, per il riporto all'universo — eseguito trimestralmente in ciascuno strato nell'ambito regionale — si utilizzano dei coefficienti ottenuti in due fasi successive. Nella prima fase, per lo strato « i-esimo » della regione « j-esima », viene determinato il coefficiente « cij » derivato dal rapporto

$$c_{ij} = \frac{P_{ij}}{p_{ij}} \quad (1)$$

dove « Pij » è la popolazione universo dello strato « i-esimo » della regione « j-esima » e « pij » è il numero complessivo dei componenti delle famiglie rilevate nello stesso strato della stessa regione. Nella seconda fase, il coefficiente (1) viene trasformato nei coefficienti « Cijs » che si ottengono in base alla relazione

$$C_{ijs} = c_{ij} \frac{F_{js}}{f_{js}} \quad (s = 1, 2, \dots, 9 \text{ e più}) \quad (2)$$

dove « Fjs » sono le famiglie universo della regione « j » di ampiezza « s » e « fjs » la stima delle stes-

se ottenute tramite le famiglie-campione. Questa seconda fase è necessaria perché, data la limitata numerosità del campione, i risultati che si otterrebbero con il coefficiente unico di strato (1) potrebbero essere distorti in ordine alla distribuzione delle famiglie secondo l'ampiezza, che può essere ragionevolmente stimata soltanto a livello di regione.

Va tenuto presente che l'universo di riferimento è in definitiva la popolazione residente delle famiglie al netto delle convivenze e che, mentre il numero dei componenti delle famiglie coincide con le risultanze anagrafiche, salvo approssimazioni originate dai calcoli, il numero delle famiglie viene stimato in ogni regione, distintamente per i due gruppi di Comuni, estendendo alla popolazione sopra indicata i parametri del numero medio di componenti e della distribuzione delle famiglie secondo l'ampiezza desunti dal censimento demografico. Tali parametri, a partire dal 1977 sono stati aggiornati ogni anno, estrapolando le tendenze presunte mediante interpolazione dei dati di censimento degli anni 1951-1961-1971 con funzioni di tipo esponenziale.

Per il riporto all'universo delle famiglie intervistate nel 1983, invece, sono state usate le risultanze del censimento dell'ottobre 1981 rese disponibili nei primi mesi del 1983. La tabella riportata di seguito illustra i risultati principali del 1983 conseguiti — come si è detto — utilizzando la nuova struttura familiare messi a confronto con i risultati che si sarebbero ottenuti utilizzando la struttura delle famiglie calcolata per l'indagine del 1982.

NUMERO DI COMPONENTI LA FAMIGLIA	NUOVA STRUTTURA				VECCHIA STRUTTURA			
	N. famiglie (in migliaia)	Composizione %	Spesa mensile (migliaia di lire)		N. famiglie (in migliaia)	Composizione %	Spesa mensile (migliaia di lire)	
			familiare	pro-capite			familiare	pro-capite
1 componente	3.378	18,1	627	627	2.487	14,1	628	628
2 componenti	4.260	22,8	1.042	521	4.151	23,5	1.038	519
3 »	4.169	22,3	1.440	480	3.988	22,6	1.446	482
4 »	4.068	21,7	1.577	394	3.829	21,7	1.586	397
5 »	1.816	9,7	1.654	331	1.940	11,0	1.669	334
≥ 6 componenti	1.016	5,4	1.735	263	1.275	7,2	1.757	262
TOTALE	18.707	100,0	1.269	421	17.669	100,0	1.312	412

7. TAVOLE E CLASSIFICAZIONE

Le tavole della prima e della seconda parte riguardano le principali caratteristiche delle famiglie, nonché il valore dei relativi consumi e la spesa mensile. Dal punto di vista territoriale, i dati sono distribuiti per tipo di Comune (Comuni capoluoghi e con più di 50.000 abitanti - altri Comuni) e per ripartizione.

Le tavole della terza parte forniscono dati medi per componente familiare relativi al valore dei consumi e alle quantità consumate, con la stessa classificazione territoriale di cui si è detto.

Le tavole della quarta parte riportano alcune analisi in relazione al principale mezzo di sostentamento, vale a dire la fonte da cui la persona, in un periodo di almeno sei mesi precedente l'indagine, ha tratto la parte essenziale per la propria sussistenza. I mezzi di sostentamento delle persone sono stati raggruppati nelle seguenti cinque categorie:

1. *redditi da lavoro e da attività in proprio*: salari, stipendi, onorari, provvigioni, salari in natura, indennità sostitutive del salario in caso di ma-


lattia o maternità, altri redditi connessi con una attività lavorativa dipendente o indipendente nell'agricoltura, nell'industria e nei servizi;

2. *pensioni*: a carico dello Stato o di enti pubblici, enti previdenziali, associazioni, imprese o altre istituzioni;

3. *indennità e provvidenze varie*: somme pagate dallo Stato, da enti pubblici, enti previdenziali, associazioni, imprese o altre istituzioni per borse di studio, indennità di disoccupazione, assegni familiari, assegni speciali per ricoverati in ospedali od ospizi, assegni ai bisognosi, agli orfani, ecc., escluse le pensioni;

4. *redditi patrimoniali*: affitti, dividendi, redditi immobiliari, vitalizi, redditi da assicurazioni, ecc.;

5. *mantenimento da parte di familiari*: quando la persona non ha un proprio mezzo di sussistenza o ne ha uno di modesta entità per cui il sostentamento grava in tutto o in parte preponderante su altre persone quali genitori, coniuge, fratelli, figli, ecc..



INDICE DELLE TAVOLE

PARTE PRIMA - Principali risultati e caratteristiche familiari	Pag.	17
PARTE SECONDA - Dati per famiglia	»	24
PARTE TERZA - Dati per componente	»	235
PARTE QUARTA - Analisi secondo il mezzo principale di sostentamento	»	426


AVVERTENZE DI CARATTERE GENERALE

1 — Nel capitolo « Abitazione » è considerato il complesso della spesa relativo sia all'abitazione principale sia all'eventuale abitazione secondaria (per vacanze e simili) a qualsiasi titolo goduta; invece, le voci elementari « affitto o subaffitto », « valore locativo o fitto figurativo », « spese per manutenzione e riparazione » sono relative alla sola abitazione principale.


2 — Gli spogli secondo la condizione socio-economica del capo famiglia fanno riferimento alla persona che tale si è dichiarata in sede di intervista per la raccolta dei dati.

3 — Le tavole per ripartizione territoriale considerano i seguenti raggruppamenti:

- a) *Italia Nord-Occidentale*: Piemonte, Valle d'Aosta, Lombardia, Liguria;
- b) *Italia Nord-Orientale*: Trentino-Alto Adige, Veneto, Friuli-Venezia Giulia, Emilia-Romagna;
- c) *Italia Centrale*: Toscana, Umbria, Marche, Lazio;
- d) *Italia Meridionale e Insulare*: Abruzzi, Molise, Campania, Puglia, Basilicata, Calabria, Sicilia, Sardegna.



TAVOLE



PARTE I - PRINCIPALI RISULTATI E CARATTERISTICHE FAMILIARI

Tav. 1 — Principali risultati

MODALITÀ	FAMIGLIE CAMPIONE numero	COMPO- NENTI CAMPIONE numero	SPESA MEDIA MENSILE PER COMPONENTE <i>Lire</i>			PERCENTUALI		
			Consumi alimentari	Consumi non alimentari	Totale	Consumi alimentari	Consumi non alimentari	Totale
PER RIPARTIZIONE E TIPO DI COMUNE								
NORD - CENTRO.....	21.056	64.022	133.595	341.391	474.986	28,1	71,9	100,0
-COMUNI CAPOLUOGHI E CON OLTRE 50.000 ABITANTI	11.079	32.404	135.204	342.713	477.917	28,3	71,7	100,0
-ALTRI COMUNI.....	10.577	31.618	132.522	340.510	473.032	28,0	72,0	100,0
ITALIA SETTEMRIONALE.....	15.031	43.212	134.034	363.770	497.804	26,9	73,1	100,0
-COMUNI CAPOLUOGHI E CON OLTRE 50.000 ABITANTI	7.206	20.254	137.859	375.101	512.960	26,9	73,1	100,0
-ALTRI COMUNI.....	7.825	22.958	131.866	357.346	489.212	27,0	73,0	100,0
ITALIA NORD - OCCIDENTALE.....	7.917	22.230	140.074	366.649	506.723	27,0	72,4	100,0
-COMUNI CAPOLUOGHI E CON OLTRE 50.000 ABITANTI	3.991	11.113	142.999	361.646	504.645	28,3	71,7	100,0
-ALTRI COMUNI.....	3.926	11.117	138.367	369.570	507.937	27,2	72,8	100,0
ITALIA NORD - ORIENTALE.....	7.114	20.982	125.197	359.557	484.754	25,8	74,2	100,0
-COMUNI CAPOLUOGHI E CON OLTRE 50.000 ABITANTI	3.215	9.141	129.981	395.719	525.700	24,7	75,3	100,0
-ALTRI COMUNI.....	3.899	11.841	122.600	339.920	462.520	26,5	73,5	100,0
ITALIA CENTRALE.....	6.625	20.810	132.558	288.549	421.107	31,5	68,5	100,0
-COMUNI CAPOLUOGHI E CON OLTRE 50.000 ABITANTI	3.873	12.150	130.580	286.288	416.868	31,3	68,7	100,0
-ALTRI COMUNI.....	2.752	8.660	134.460	290.726	425.186	31,6	68,4	100,0
MEZZOGIORNO.....	11.127	37.399	114.035	210.506	324.541	35,1	64,9	100,0
-COMUNI CAPOLUOGHI E CON OLTRE 50.000 ABITANTI	4.957	17.496	118.654	210.135	328.789	36,1	63,9	100,0
-ALTRI COMUNI.....	6.170	19.903	111.590	210.703	322.293	34,6	65,4	100,0
I T A L I A.....	32.783	101.421	126.523	294.068	420.591	30,1	69,9	100,0
-COMUNI CAPOLUOGHI E CON OLTRE 50.000 ABITANTI	16.036	49.900	129.762	299.117	428.879	30,3	69,7	100,0
-ALTRI COMUNI.....	16.747	51.521	124.533	290.966	415.499	30,0	70,0	100,0
PER CONDIZIONE SOCIO-ECONOMICA DEL CAPOFAMIGLIA								
-INDIPENDENTI.....	6.017	21.889	123.652	330.268	453.920	27,2	72,8	100,0
IMPREDITORI E LIBERI PROFESSIONISTI.....	849	3.020	138.472	462.702	601.174	23,0	77,0	100,0
LAVORATORI IN PROPRIO.....	5.168	18.869	121.236	308.673	429.909	28,2	71,8	100,0
-AGRICOLTURA.....	1.226	4.623	114.746	228.308	343.054	33,4	66,6	100,0
-INDUSTRIA.....	1.666	6.252	118.937	305.746	424.683	28,0	72,0	100,0
-ALTRE ATTIVITA'.....	2.276	7.994	126.929	357.808	484.737	26,2	73,8	100,0
-DIPENDENTI.....	15.463	54.498	122.354	286.059	408.413	30,0	70,0	100,0
DIRIGENTI E IMPIEGATI.....	6.898	23.389	127.582	343.546	471.128	27,1	72,9	100,0
-AGRICOLTURA E INDUSTRIA.....	1.566	5.487	129.030	356.341	485.371	26,6	73,4	100,0
-ALTRE ATTIVITA'.....	5.332	17.902	127.093	339.233	466.326	27,3	72,7	100,0
OPERAI E ASSIMILATI.....	8.565	31.109	118.693	245.801	364.494	32,6	67,4	100,0
-AGRICOLTURA.....	776	3.016	104.893	184.905	289.798	36,2	63,8	100,0
-INDUSTRIA.....	5.203	18.936	119.363	249.606	368.969	32,4	67,6	100,0
-ALTRE ATTIVITA'.....	2.586	9.157	122.787	261.947	384.734	31,9	68,1	100,0
COMPLESSO CONDIZIONI PROFESSIONALI.....	21.480	76.387	122.730	298.869	421.599	29,1	70,9	100,0
-AGRICOLTURA.....	2.135	8.152	111.443	216.131	327.574	34,0	66,0	100,0
-RAMI EXTRA-AGRICOLI.....	19.345	68.235	124.155	309.315	433.470	28,6	71,4	100,0
COMPLESSO CONDIZIONI NON PROFESSIONALI.....	11.303	25.034	137.488	280.187	417.675	32,9	67,1	100,0
-AVENTI LA PENSIONE QUALE PRINCIPALE MEZZO DI SOSTENTAMENTO.....	10.472	23.070	138.104	276.682	414.786	33,3	66,7	100,0
-AVENTI ALTRO MEZZO DI SOSTENTAMENTO.....	831	1.964	130.171	321.812	451.983	28,8	71,2	100,0
T O T A L E.....	32.783	101.421	126.523	294.068	420.591	30,1	69,9	100,0
PER AMPIEZZA DELLA FAMIGLIA								
1 COMPONENTE.....	4.872	4.872	180.913	445.825	626.738	28,9	71,1	100,0
2 COMPONENTI.....	7.623	15.246	155.985	365.161	521.146	29,9	70,1	100,0
3 COMPONENTI.....	7.729	23.187	134.821	345.058	479.879	28,1	71,9	100,0
4 COMPONENTI.....	7.691	31.564	118.638	275.638	394.276	30,1	69,9	100,0
5 COMPONENTI.....	2.936	14.680	106.663	224.177	330.840	32,2	67,8	100,0
6 E PIU' COMPONENTI.....	1.732	11.872	92.162	171.277	263.439	35,0	65,0	100,0
T O T A L E.....	32.783	101.421	126.523	294.068	420.591	30,1	69,9	100,0

Tav. 2 — Alcune caratteristiche delle famiglie secondo la ripartizione territoriale e il tipo di comune

Dati percentuali, salvo diversa indicazione

MODALITA'	RIPARTIZIONE TERRITORIALE						ITALIA	TIPO DI COMUNE	
	Nord - Centro					Mezzo- giorno		Comuni capo- luoghi e con oltre 50.000 abitanti	Altri Comuni
	Italia settentrionale			Italia centrale	Totale				
	nord- occidentale	nord- orientale	Totale						
NUMERO FAMIGLIE (MIGLIAIA).....	5490	3509	8999	3595	12594	6113	18707	7362	11345
NUMERO MEDIO DI COMPONENTI PER FAMIGLIA.....	2,74	2,93	2,81	2,98	2,86	3,34	3,02	2,92	3,08
SPESA MEDIA MENSILE -PER FAMIGLIA..... LIRE	1388142	1419739	1400464	1255916	1359203	1083559	1269129	1251472	1280587
-PRO CAPITE..... LIRE	506723	484754	497804	421107	474986	324541	420591	428880	415498
PERCENTUALI SUL TOTALE GENERALE -FAMIGLIE.....	29,35	18,76	48,11	19,22	67,33	32,68	100,00	39,35	60,65
-SPESA COMPLESSIVA.....	32,10	20,99	53,09	19,02	72,11	27,90	100,00	38,81	61,19
ISTRUZIONE DEL CAPO FAMIGLIA.....	100,00	100,00	100,00	100,00	100,00	100,00	100,00	100,00	100,00
-ANALFABETA O NESSUN TITOLO.....	6,68	10,43	8,15	11,45	9,09	19,50	12,49	7,08	16,00
-LICENZA ELEMENTARE.....	50,29	48,83	49,72	40,47	47,08	42,34	45,53	39,36	49,54
-LICENZA MEDIA.....	24,11	22,11	23,33	25,62	23,98	22,05	23,35	27,92	20,39
-DIPLOMA.....	14,63	14,32	14,51	17,40	15,33	11,73	14,16	18,88	11,09
-LAUREA.....	4,30	4,31	4,30	5,06	4,52	4,37	4,47	6,76	2,99
LOCALITA' DI RESIDENZA.....	100,00	100,00	100,00	100,00	100,00	100,00	100,00	100,00	100,00
-CASE SPARSE.....	4,73	9,24	6,49	9,13	7,24	4,67	6,40	1,63	9,50
-NUCLEO ABITATO.....	7,18	10,77	8,58	9,04	8,71	5,24	7,58	3,58	10,17
-CENTRO ABITATO.....	88,09	79,99	84,93	81,82	84,04	90,09	86,02	94,79	80,33
TIPO ALLOGGIO.....	100,00	100,00	100,00	100,00	100,00	100,00	100,00	100,00	100,00
-FABBRICATO CON PIU' APPARTAMENTI.....	3,61	67,86	77,47	80,41	78,31	60,08	72,35	91,20	60,12
VILLA O VILLINO.....	0,05	0,07	0,06	0,07	0,06	0,02	0,05	0,04	0,05
SIGNORILE.....	8,34	8,38	8,36	8,74	8,46	4,88	7,29	9,94	5,58
ECONOMICO O POPOLARE.....	72,31	56,44	66,12	69,04	66,96	53,57	62,58	80,32	51,07
RURALE.....	2,91	2,97	2,93	2,56	2,82	1,61	2,43	0,91	3,42
-FABBRICATO UNIFAMILIARE.....	16,39	32,14	22,53	19,59	21,69	39,92	27,65	8,80	39,88
VILLA O VILLINO.....	0,20	0,23	0,21	0,06	0,17	0,06	0,13	0,05	0,18
SIGNORILE.....	1,19	2,54	1,72	1,51	1,66	2,18	1,83	0,56	2,65
ECONOMICO O POPOLARE.....	10,04	22,21	14,79	11,93	13,97	32,55	20,04	7,17	28,39
RURALE.....	4,92	7,09	5,77	6,10	5,86	5,01	5,58	1,01	8,55
ABITAZIONE IMPROPRIA.....	0,03	0,08	0,05	-	0,03	0,13	0,07	0,01	0,10
TITOLO DI GODIMENTO DELL'ABITAZIONE PRINCIPALE.....	100,00	100,00	100,00	100,00	100,00	100,00	100,00	100,00	100,00
-PROPRIETA', USUFRUTTO O ALTRO TITOLO.....	59,04	68,98	62,91	65,57	63,67	68,41	65,21	51,55	74,10
PROPRIETA' O USUFRUTTO.....	55,01	63,29	58,23	61,19	59,08	64,33	60,79	47,89	69,18
ALTRO TITOLO.....	4,03	5,69	4,68	4,38	4,59	4,08	4,42	3,66	4,92
-AFFITTO O SUBAFFITTO.....	40,96	31,02	37,09	34,43	36,33	31,59	34,78	48,46	25,90
DISPONIBILITA' DELL'ABITAZIONE SECONDARIA.....	100,00	100,00	100,00	100,00	100,00	100,00	100,00	100,00	100,00
-FAMIGLIE CHE NE DISPONGONO.....	5,97	4,52	5,41	3,58	4,89	3,40	4,41	5,29	3,82
-PROPRIETA', USUFRUTTO O ALTRO TITOLO.....	5,24	4,12	4,81	3,30	4,38	3,21	4,00	4,68	3,55
PROPRIETA' O USUFRUTTO.....	5,06	3,98	4,64	3,23	4,24	3,11	3,87	4,59	3,40
ALTRO TITOLO.....	0,18	0,14	0,17	0,07	0,14	0,10	0,13	0,09	0,15
-AFFITTO O SUBAFFITTO.....	0,73	0,40	0,60	0,28	0,51	0,19	0,41	0,61	0,27
-FAMIGLIE CHE NON NE DISPONGONO.....	94,03	95,47	94,59	96,41	95,11	96,60	95,60	94,71	96,17
INDICE DI APPOLLAMENTO DELL'ABITAZIONE PRINCIPALE.....	100,00	100,00	100,00	100,00	100,00	100,00	100,00	100,00	100,00
-OLTRE 1,60.....	3,62	1,58	2,82	3,88	3,12	8,65	4,93	5,98	4,25
-DA 1,60 A 1,21.....	10,49	5,86	8,68	12,22	9,69	16,84	12,03	14,23	10,60
-DA 1,20 A 0,81.....	22,61	19,93	21,56	23,39	22,08	25,97	23,35	24,19	22,81
-DA 0,80 A 0,41.....	44,13	51,18	46,88	42,68	45,68	35,83	42,46	40,84	43,52
-FINO A 0,40.....	19,15	21,45	20,05	17,83	19,42	17,20	17,22	14,75	18,83
POSSESSO DELL'AUTOMOBILE PER USI FAMILIARI.....	100,00	100,00	100,00	100,00	100,00	100,00	100,00	100,00	100,00
-NESSUNA.....	30,30	26,00	28,62	23,98	27,30	36,24	30,22	28,98	31,02
-UNA.....	53,89	52,37	53,30	59,62	55,10	55,89	55,36	58,81	53,12
-DUE E PIU'.....	15,81	21,63	18,08	16,39	17,60	7,87	14,42	12,21	15,85
POSSESSO CONGIUNTO DI ALCUNI BENI DUREVOLI (1).....	100,00	100,00	100,00	100,00	100,00	100,00	100,00	100,00	100,00
-4 BENI.....	13,38	13,84	13,56	13,43	13,52	8,31	11,82	13,79	10,54
-3 BENI.....	37,43	40,38	38,58	44,36	40,23	30,49	37,05	42,60	33,45
-2 BENI.....	40,37	38,81	39,76	34,14	38,16	44,03	40,08	35,52	43,03
-1 BENE.....	7,49	5,16	6,58	6,84	6,65	14,09	9,08	6,74	10,61
-NESSUN BENE.....	1,33	1,81	1,52	1,24	1,44	3,08	1,97	1,36	2,37

(1) I beni considerati sono: frigorifero, lavatrice, lavastoviglie e televisore a colori.

Tav. 3 — Alcune caratteristiche delle famiglie secondo la condizione socio-economica del capo famiglia

Dati percentuali, salvo diversa indicazione

MODALITÀ	CONDIZIONI PROFESSIONALI DEL CAPO FAMIGLIA					TOTALE
	Imprenditori e liberi professionisti	Indipendenti				
		Agricoltura	Industria	Altre attività	Totale	
NUMERO FAMIGLIE (MIGLIAIA).....	477	652	960	1248	2860	3337
NUMERO MEDIO DI COMPONENTI PER FAMIGLIA.....	3,57	3,85	3,76	3,46	3,65	3,64
SPESA MEDIA MENSILE - PER FAMIGLIA.....LIRE	2146829	1321108	1598920	1679569	1570751	1653118
- PRO CAPITE.....LIRE	601174	343054	424683	484737	429909	453920
PERCENTUALI SUL TOTALE GENERALE --FAMIGLIE.....	2,55	3,49	5,13	6,67	15,29	17,84
- SPESA COMPLESSIVA.....	4,31	3,63	6,47	8,83	18,93	23,24
ISTRUZIONE DEL CAPO FAMIGLIA.....	100,00	100,00	100,00	100,00	100,00	100,00
- ANALFABETA O NESSUN TITOLO.....	-	15,21	2,51	3,00	5,62	4,82
- LICENZA ELEMENTARE.....	17,59	73,10	57,25	45,51	55,74	50,28
- LICENZA MEDIA.....	10,28	8,76	32,08	34,94	28,01	25,48
- DIPLOMA.....	34,76	2,30	7,24	13,85	9,00	12,68
- LAUREA.....	37,37	0,62	0,93	2,70	1,63	6,74
LOCALITÀ DI RESIDENZA.....	100,00	100,00	100,00	100,00	100,00	100,00
- CASE SPARSE.....	7,40	31,82	5,29	4,14	10,84	10,34
- NUCLEO ABITATO.....	5,67	14,06	9,89	5,97	9,13	8,63
- CENTRO ABITATO.....	86,93	54,12	84,83	89,90	80,04	81,02
TIPO ALLOGGIO.....	100,00	100,00	100,00	100,00	100,00	100,00
- FABBRICATO CON PIU' APPARTAMENTI.....	75,57	31,75	70,14	75,84	63,87	65,54
- VILLA O VILLINO.....	0,72	-	0,06	0,07	0,05	0,15
- SIGNORILE.....	24,76	3,32	7,11	12,18	8,46	10,79
- ECONOMICO O POPOLARE.....	49,13	19,09	61,54	62,85	52,43	51,96
- RURALE.....	0,96	9,33	1,42	0,73	2,92	2,64
- FABBRICATO UNIFAMILIARE.....	24,43	68,25	29,86	24,16	36,13	34,46
- VILLA O VILLINO.....	0,54	0,25	0,22	0,25	0,24	0,28
- SIGNORILE.....	9,21	1,76	4,47	3,12	3,26	4,11
- ECONOMICO O POPOLARE.....	13,02	32,23	23,28	19,41	23,63	22,11
- RURALE.....	1,57	33,99	1,90	1,28	8,95	7,90
- ABITAZIONE IMPROPRIA.....	0,09	0,02	-	0,10	0,05	0,06
TITOLO DI GODIMENTO DELL'ABITAZIONE PRINCIPALE.....	100,00	100,00	100,00	100,00	100,00	100,00
- PROPRIETÀ, USUFRUTTO O ALTRO TITOLO.....	78,47	90,18	71,67	70,00	75,17	75,64
- PROPRIETÀ O USUFRUTTO.....	76,03	86,36	65,59	66,65	70,79	71,54
- ALTRO TITOLO.....	2,44	3,82	6,08	3,35	4,38	4,10
- APPFITTO O SUBAFFITTO.....	21,54	9,82	28,32	30,00	24,83	24,36
DISPONIBILITÀ DELL'ABITAZIONE SECONDARIA.....	100,00	100,00	100,00	100,00	100,00	100,00
- FAMIGLIE CHE NE DISPONGONO.....	18,82	4,66	6,18	7,81	6,54	8,30
- PROPRIETÀ, USUFRUTTO O ALTRO TITOLO.....	17,55	4,60	5,76	7,29	6,16	7,79
- PROPRIETÀ O USUFRUTTO.....	16,90	4,48	5,39	7,22	5,98	7,54
- ALTRO TITOLO.....	0,65	0,12	0,37	0,07	0,18	0,25
- APPFITTO O SUBAFFITTO.....	1,27	0,06	0,42	0,52	0,38	0,51
- FAMIGLIE CHE NON NE DISPONGONO.....	81,17	95,34	93,82	92,18	93,45	91,70
INDICE DI APPOLLAMENTO DELL'ABITAZIONE PRINCIPALE.....	100,00	100,00	100,00	100,00	100,00	100,00
- OLTRE 1,60.....	3,52	5,91	5,55	4,45	5,15	4,92
- DA 1,60 A 1,21.....	8,36	12,72	18,86	14,43	15,53	14,50
- DA 1,20 A 0,81.....	23,40	26,33	27,66	24,43	25,95	25,58
- DA 0,80 A 0,41.....	49,04	41,69	41,00	44,84	42,83	43,72
- FINO A 0,40.....	15,68	13,34	6,92	11,86	10,54	11,27
POSSESSO DELL'AUTOMOBILE PER USI FAMILIARI.....	100,00	100,00	100,00	100,00	100,00	100,00
- NESSUNA.....	2,80	18,98	5,00	8,57	9,75	8,75
- UNA.....	50,19	63,35	68,65	64,00	65,42	63,24
- DUE E PIU'.....	47,01	17,66	26,35	27,43	24,84	28,01
POSSESSO CONGIUNTO DI ALCUNI BENI DUREVOLI (1).....	100,00	100,00	100,00	100,00	100,00	100,00
- 4 BENI.....	46,37	6,69	17,86	24,59	18,25	22,27
- 3 BENI.....	35,41	28,39	46,26	46,89	42,46	41,45
- 2 BENI.....	16,82	51,12	32,17	24,78	33,27	30,92
- 1 BENE.....	0,79	11,17	2,83	3,22	4,90	4,31
- NESSUN BENE.....	0,60	2,63	0,88	0,51	1,12	1,05

(1) I beni considerati sono: frigorifero, lavatrice, lavastoviglie e televisore a colori.

Segue Tav. 3 — Alcune caratteristiche delle famiglie secondo la condizione socio-economica del capo famiglia

Dati percentuali, salvo diversa indicazione

MODALITÀ	CONDIZIONI PROFESSIONALI DEL CAPO FAMIGLIA							TOTALE
	Dipendenti							
	Dirigenti e impiegati			Operai e assimilati				
	Agri- coltura e industria	Altre attività	Totale	Agri- coltura	Industria	Altre attività	Totale	
NUMERO FAMIGLIE (MIGLIAIA).....	899	2819	3717	481	2987	1362	4830	8548
NUMERO MEDIO DI COMPONENTI PER FAMIGLIA.....	3,44	3,26	3,30	4,03	3,62	3,50	3,63	3,48
SPESA MEDIA MENSILE -PER FAMIGLIA.....LIRE	1670462	1518019	1554871	1167082	1336608	1344956	1322069	1423317
-PRO CAPITE.....LIRE	485371	466327	471128	289798	368969	384734	364494	408412
PERCENTUALI SUL TOTALE GENERALE -FAMIGLIE.....	4,80	15,07	19,87	2,57	15,97	7,28	25,82	45,69
-SPESA COMPLESSIVA.....	6,32	18,02	24,34	2,37	16,81	7,72	26,90	51,24
ISTRUZIONE DEL CAPO FAMIGLIA.....	100,00	100,00	100,00	100,00	100,00	100,00	100,00	100,00
-ANALFABETA O NESSUN TITOLO.....	--	--	--	20,91	4,83	3,60	6,08	3,44
-LICENZA ELEMENTARE.....	13,53	9,23	10,27	67,34	60,23	55,38	59,57	38,13
-LICENZA MEDIA.....	31,36	32,51	32,23	10,12	31,36	35,87	30,51	31,26
-DIPLOMA.....	47,62	43,41	44,42	1,63	3,35	4,63	3,54	21,32
-LAUREA.....	7,49	14,86	13,08	--	0,22	0,52	0,28	5,85
LOCALITÀ DI RESIDENZA.....	100,00	100,00	100,00	100,00	100,00	100,00	100,00	100,00
-CASE SPARSE.....	2,93	2,47	2,58	12,35	6,49	5,26	6,73	4,92
-NUCLEO ABITATO.....	6,43	4,55	5,00	10,01	10,95	6,76	9,68	7,64
-CENTRO ABITATO.....	90,64	92,99	92,42	77,65	82,55	87,97	83,59	87,43
TIPO ALLOGGIO.....	100,00	100,00	100,00	100,00	100,00	100,00	100,00	100,00
-FABBRICATO CON PIU' APPARTAMENTI.....	85,51	85,73	85,67	48,54	71,05	80,12	71,36	77,59
VILLA O VILLINO.....	0,15	0,02	0,05	--	--	--	--	0,02
SIGNORILE.....	14,02	12,89	12,86	1,59	2,99	4,03	3,15	7,37
ECONOMICO O POPOLARE.....	70,23	72,69	72,10	39,53	65,87	74,29	65,62	68,44
RURALE.....	1,11	0,52	0,66	7,42	2,18	1,80	2,59	1,75
-FABBRICATO UNIFAMILIARE.....	14,49	14,27	14,33	51,46	28,95	19,88	28,64	22,41
VILLA O VILLINO.....	0,13	0,20	0,19	--	0,06	0,10	0,06	0,12
SIGNORILE.....	2,19	2,12	2,14	0,70	1,16	1,22	1,13	1,57
ECONOMICO O POPOLARE.....	10,69	10,89	10,84	37,39	23,17	16,02	22,57	17,47
RURALE.....	1,47	1,03	1,13	13,38	4,55	2,48	4,85	3,23
ABITAZIONE IMPROPRIA.....	--	0,03	0,02	--	0,02	0,05	0,03	0,02
TITOLO DI GODIMENTO DELL'ABITAZIONE PRINCIPALE.....	100,00	100,00	100,00	100,00	100,00	100,00	100,00	100,00
-PROPRIETÀ, USUFRUTTO O ALTRO TITOLO.....	59,94	56,07	57,00	75,30	56,02	52,50	56,94	56,97
PROPRIETÀ O USUFRUTTO.....	55,96	51,90	52,88	66,04	52,33	46,85	52,15	52,47
ALTRO TITOLO.....	3,98	4,17	4,12	9,26	3,69	5,65	4,79	4,50
-AFFITTO O SUBAFFITTO.....	40,06	43,93	42,99	24,70	43,99	47,51	43,06	43,03
DISPONIBILITÀ DELL'ABITAZIONE SECONDARIA.....	100,00	100,00	100,00	100,00	100,00	100,00	100,00	100,00
-FAMIGLIE CHE NE DISPONGONO.....	6,47	6,52	6,51	0,88	1,50	2,23	1,64	3,76
-PROPRIETÀ, USUFRUTTO O ALTRO TITOLO.....	5,70	5,60	5,63	0,88	1,33	2,11	1,50	3,30
PROPRIETÀ O USUFRUTTO.....	5,28	5,35	5,34	0,88	1,33	2,11	1,50	3,17
ALTRO TITOLO.....	0,42	0,25	0,29	--	--	--	--	0,13
-AFFITTO O SUBAFFITTO.....	0,77	0,92	0,88	--	0,17	0,12	0,14	0,46
-FAMIGLIE CHE NON NE DISPONGONO.....	93,54	93,48	93,49	99,12	98,51	97,78	98,36	96,24
INDICE DI APPOLLAMENTO DELL'ABITAZIONE PRINCIPALE.....	100,00	100,00	100,00	100,00	100,00	100,00	100,00	100,00
-OLTRE 1,60.....	4,23	3,97	4,03	15,88	9,15	9,14	9,82	7,30
-DA 1,60 A 1,21.....	11,81	15,30	14,45	18,73	18,87	19,92	19,15	17,11
-DA 1,20 A 0,81.....	29,77	28,20	28,58	26,98	27,88	29,20	28,16	28,34
-DA 0,80 A 0,41.....	47,28	40,92	42,46	31,72	38,00	34,96	36,51	39,10
-PINO A 0,40.....	6,92	11,60	10,47	6,69	6,11	6,79	6,36	8,15
POSSESSO DELL'AUTOMOBILE PER USI FAMILIARI.....	100,00	100,00	100,00	100,00	100,00	100,00	100,00	100,00
-NESSUNA.....	7,23	9,54	8,98	28,76	13,02	16,96	15,70	12,78
-UNA.....	68,15	71,51	70,70	61,87	73,92	70,06	71,63	71,22
-DUE E PIU'.....	24,61	18,95	20,32	9,37	13,06	12,98	12,67	16,00
POSSESSO CONGIUNTO DI ALCUNI BENI DUREVOLI (1).....	100,00	100,00	100,00	100,00	100,00	100,00	100,00	100,00
-4 BENI.....	23,21	20,84	21,41	2,24	5,48	6,64	5,49	12,41
-3 BENI.....	47,66	48,05	47,96	23,64	42,29	43,19	40,69	43,85
-2 BENI.....	25,62	26,96	26,64	56,51	45,59	44,06	46,24	37,72
-1 BENE.....	2,73	2,81	2,79	16,38	5,75	5,00	6,60	4,94
-NESSUN BENE.....	0,78	1,33	1,20	1,23	0,89	1,11	0,98	1,08

(1) I beni considerati sono: frigorifero, lavatrice, lavastoviglie e televisore a colori.

Segue Tav. 3 — Alcune caratteristiche delle famiglie secondo la condizione socio-economica del capo famiglia

Dati percentuali, salvo diversa indicazione

MODALITA'	CONDIZIONI PROFESSIONALI DEL CAPO FAMIGLIA			CONDIZIONI NON PROFESSIONALI DEL CAPO FAMIGLIA			TOTALE
	Totale			Persone aventi la pensione quale mezzo principale di sostentamento	Persone aventi altro mezzo principale di sostentamento	Totale	
	Agricoltura	Rami extra agricoli	Complesso rami di attività				
NUMERO FAMIGLIE (MIGLIAIA).....	1199	10686	11885	6329	494	6822	18707
NUMERO MEDIO DI COMPONENTI PER FAMIGLIA.....	3,92	3,48	3,53	2,11	2,28	2,13	3,02
SPEA MEDIA MENSILE -PER FAMIGLIA.....LIRE	1284717	1510632	1487844	877050	1029850	888125	1269129
- PRO CAPITE.....LIRE	327574	433470	421599	414786	451983	417674	420591
PERCENTUALI SUL TOTALE GENERALE -FAMIGLIE.....	6,41	57,12	63,53	33,83	2,64	36,47	100,00
-SPESA COMPLESSIVA.	6,49	67,99	74,48	23,38	2,14	25,52	100,00
ISTRUZIONE DEL CAPO FAMIGLIA.....	100,00	100,00	100,00	100,00	100,00	100,00	100,00
-ANALFABETA O NESSUN TITOLO.....	16,67	2,38	3,83	28,50	15,85	27,58	12,49
-LICENZA ELEMENTARE.....	68,54	38,51	41,54	52,80	48,39	52,48	45,53
-LICENZA MEDIA.....	10,66	31,77	29,64	12,00	17,56	12,41	23,35
-DIPLOMA.....	3,26	20,65	18,90	5,19	14,92	5,90	14,16
-LAUREA.....	0,86	6,69	6,10	1,50	3,28	1,63	4,47
LOCALITA' DI RESIDENZA.....	100,00	100,00	100,00	100,00	100,00	100,00	100,00
-CASE SPARSE.....	23,28	4,56	6,45	6,25	7,26	6,33	6,40
-NUCLEO ABITATO.....	12,14	7,45	7,92	7,00	6,73	6,98	7,58
-CENTRO ABITATO.....	64,58	87,99	85,63	86,75	86,00	86,69	86,02
TIPO ALLOGGIO.....	100,00	100,00	100,00	100,00	100,00	100,00	100,00
-FABBRICATO CON PIU' APPARTAMENTI.....	39,75	78,07	74,20	69,27	67,15	69,12	72,35
VILLA O VILLINO.....	0,07	0,06	0,06	0,03	-	0,03	0,05
SIGNORILE.....	2,80	8,95	8,33	5,11	10,31	5,48	7,29
ECONOMICO O POPOLARE.....	28,51	67,77	63,81	60,85	55,15	60,44	62,58
RURALE.....	8,37	1,29	2,00	3,28	1,69	3,17	2,43
-FABBRICATO UNIFAMILIARE.....	60,25	21,93	25,80	30,73	32,85	30,88	27,65
VILLA O VILLINO.....	0,18	0,16	0,16	0,08	-	0,08	0,13
SIGNORILE.....	1,64	2,36	2,28	0,90	2,82	1,04	1,83
ECONOMICO O POPOLARE.....	33,94	17,07	18,77	22,28	21,76	22,25	20,04
RURALE.....	24,49	2,30	4,54	7,34	8,24	7,40	5,58
ABITAZIONE IMPROPRIA.....	0,01	0,04	0,03	0,13	0,04	0,12	0,07
TITOLO DI GODIMENTO DELL'ABITAZIONE PRINCIPALE.....	100,00	100,00	100,00	100,00	100,00	100,00	100,00
-PROPRIETA', USUFRUTTO O ALTRO TITOLO.....	83,53	59,82	62,21	70,35	71,98	70,47	65,21
PROPRIETA' O USUFRUTTO.....	77,33	55,63	57,82	66,01	65,57	65,98	60,79
ALTRO TITOLO.....	6,20	4,19	4,39	4,34	6,41	4,49	4,42
-AFFITTO O SUBAFFITTO.....	16,47	40,18	37,79	29,66	28,02	29,54	34,78
DISPONIBILITA' DELL'ABITAZIONE SECONDARIA.....	100,00	100,00	100,00	100,00	100,00	100,00	100,00
-FAMIGLIE CHE NE DISPONGONO.....	3,33	5,23	5,04	3,07	6,31	3,30	4,41
-PROPRIETA', USUFRUTTO O ALTRO TITOLO.....	3,30	4,70	4,56	2,79	5,93	3,01	4,00
PROPRIETA' O USUFRUTTO.....	3,19	4,53	4,40	2,72	5,93	2,95	3,87
ALTRO TITOLO.....	0,11	0,17	0,16	0,07	-	0,06	0,13
-AFFITTO O SUBAFFITTO.....	0,03	0,53	0,48	0,28	0,38	0,29	0,41
-FAMIGLIE CHE NON NE DISPONGONO.....	96,67	94,78	94,97	96,93	93,69	96,70	95,60
INDICE DI AFFOLLAMENTO DELL'ABITAZIONE PRINCIPALE..	100,00	100,00	100,00	100,00	100,00	100,00	100,00
-OLTRE 1,60.....	9,76	6,28	6,63	1,87	3,08	1,96	4,93
-DA 1,60 A 1,21.....	15,02	16,53	16,38	4,32	6,00	4,45	12,03
-DA 1,20 A 0,81.....	26,83	27,65	27,57	15,98	16,32	16,00	23,35
-DA 0,80 A 0,41.....	37,69	40,70	40,40	46,73	37,57	46,07	42,46
-FINO A 0,40.....	10,70	8,84	9,03	31,09	37,04	31,52	17,22
POSSESSO DELL'AUTOMOBILE PER USI FAMILIARI.....	100,00	100,00	100,00	100,00	100,00	100,00	100,00
-NESSUNA.....	22,32	10,45	11,65	63,59	49,57	62,58	30,22
-UNA.....	62,29	69,73	68,98	30,83	41,81	31,63	55,36
-DUE E PIU'.....	15,38	19,82	19,37	5,57	8,61	5,79	14,42
POSSESSO CONGIUNTO DI ALCUNI BENI DUREVOLI (1).....	100,00	100,00	100,00	100,00	100,00	100,00	100,00
-4 BENI.....	5,45	16,27	15,18	5,41	12,99	5,96	11,82
-3 BENI.....	26,98	44,99	43,18	26,16	29,06	26,37	37,05
-2 BENI.....	52,43	33,94	35,81	47,93	42,25	47,51	40,08
-1 BENE.....	13,02	3,84	4,77	16,87	13,15	16,60	9,08
-NESSUN BENE.....	2,11	0,95	1,07	3,63	2,53	3,55	1,97

(1) I beni considerati sono: frigorifero, lavatrice, lavastoviglie e televisore a colori.

Tav. 4 — Alcune caratteristiche delle famiglie secondo l'ampiezza e il tipo

Dati percentuali, salvo diversa indicazione

MODALITA'	1 COMPONENTE			2 COMPONENTI			3 COMPONENTI			
	In età inferiore a 65 anni	In età di 65 anni e più	Totale	Con capo famiglia in età inferiore a 65 anni	Con capo famiglia in età di 65 anni e più	Totale	Due adulti e un bambino in età inferiore a 6 anni compiuti	Due adulti e un bambino in età da 6 a 13 anni compiuti	Tre adulti	Totale
NUMERO FAMIGLIE (MIGLIAIA).....	1530	1848	3378	2497	1762	4259	1091	765	2276	4169
NUMERO MEDIO DI COMPONENTI PER FAMIGLIA.....	1,00	1,00	1,00	2,00	2,00	2,00	3,00	3,00	3,00	3,00
SPESA MEDIA MENSILE -PER FAMIGLIA.....LIRE	818391	468077	626738	1214816	797801	1042292	1399005	1475138	1451280	1439639
-PRO CAPITE.....LIRE	818391	468077	626738	607408	398901	521146	466335	491713	483760	479880
PERCENTUALI SUL TOTALE GENERALE -FAMIGLIE.....	8,18	9,88	18,06	13,35	9,42	22,77	5,83	4,09	12,17	22,29
-SPESA COMPLESSIVA.....	5,27	3,64	8,92	12,78	5,92	18,70	6,43	4,75	13,91	25,28
ISTRUZIONE DEL CAPO FAMIGLIA.....	100,00	100,00	100,00	100,00	100,00	100,00	100,00	100,00	100,00	100,00
-ANALFABETA O NESSUN TITOLO.....	11,26	38,37	26,09	7,77	28,51	16,35	0,84	1,64	12,15	7,16
-LICENZA ELEMENTARE.....	40,99	48,51	45,10	43,53	52,07	47,06	21,91	32,02	53,31	40,93
-LICENZA MEDIA.....	21,55	7,38	13,80	25,60	11,61	19,82	44,00	36,20	20,27	29,49
-DIPLOMA.....	19,32	4,62	11,28	18,27	5,31	12,91	26,48	22,32	11,12	17,43
-LAUREA.....	6,89	1,11	3,73	4,83	2,49	3,86	6,77	7,82	3,14	4,98
LOCALITA' DI RESIDENZA.....	100,00	100,00	100,00	100,00	100,00	100,00	100,00	100,00	100,00	100,00
-CASE SPARSE.....	5,15	4,97	5,05	6,00	7,49	6,62	6,28	4,84	6,00	5,80
-NUCLEO ABITATO.....	6,75	6,74	6,74	7,94	7,74	7,85	7,08	7,98	6,88	7,09
-CENTRO ABITATO.....	88,10	88,30	88,21	86,06	84,77	85,53	86,64	87,19	87,13	87,10
TIPO ALLOGGIO.....	100,00	100,00	100,00	100,00	100,00	100,00	100,00	100,00	100,00	100,00
-FABBRICATO CON PIU' APPARTAMENTI.....	77,79	68,30	72,60	76,01	69,21	73,19	78,19	83,26	71,42	75,51
VILLA C VILLINO.....	-	-	-	0,01	0,06	0,03	-	0,09	0,04	0,04
SIGNORILE.....	6,72	4,18	5,33	7,96	6,12	7,20	8,10	10,65	7,30	8,17
ECONOMIC O POPOLARE.....	67,88	60,63	63,91	65,76	59,22	63,05	68,37	71,27	61,80	65,38
RURALE.....	3,19	3,49	3,36	2,28	3,81	2,91	1,72	1,24	2,27	1,93
-FABBRICATO UNIFAMILIARE.....	22,21	31,70	27,40	23,99	30,79	26,81	21,81	16,74	28,58	24,49
VILLA C VILLINO.....	-	0,01	0,01	0,07	0,09	0,08	0,03	-	0,09	0,06
SIGNORILE.....	0,94	0,38	0,59	1,72	1,27	1,53	1,78	1,50	2,20	1,94
ECONOMIC O POPOLARE.....	17,02	23,77	20,71	16,27	20,45	18,00	17,57	13,22	20,19	18,15
RURALE.....	4,09	7,54	5,98	5,93	8,71	7,08	2,29	2,02	6,08	4,29
ABITAZIONE IMPROPRIA.....	0,25	-	0,11	-	0,28	0,11	0,14	-	0,02	0,05
TITOLO DI GODIMENTO DELL'ABITAZIONE PRINCIPALE.....	100,00	100,00	100,00	100,00	100,00	100,00	100,00	100,00	100,00	100,00
-PROPRIETA', USUFRUTTO O ALTRO TITOLO.....	59,28	69,68	64,98	64,08	71,52	67,15	50,27	58,01	69,85	62,30
PROPRIETA' O USUFRUTTO.....	49,43	61,64	56,12	60,06	68,03	63,35	42,79	55,09	67,72	58,62
ALTRO TITOLO.....	9,85	8,04	8,86	4,02	3,49	3,80	7,48	2,92	2,13	3,68
-AFFITTO O SUBAFFITTO.....	40,71	30,32	35,02	35,92	28,47	32,84	49,74	41,99	30,15	37,70
DISPONIBILITA' DELL'ABITAZIONE SECONDARIA.....	100,00	100,00	100,00	100,00	100,00	100,00	100,00	100,00	100,00	100,00
-FAMIGLIE CHE NE DISPONGONO.....	2,73	1,22	1,91	4,48	3,54	4,08	3,44	4,57	6,38	5,25
-PROPRIETA', USUFRUTTO O ALTRO TITOLO.....	2,28	1,06	1,62	4,04	3,40	3,77	3,28	4,00	5,79	4,78
PROPRIETA' O USUFRUTTO.....	2,27	1,06	1,61	3,97	3,33	3,70	2,84	3,95	5,64	4,57
ALTRO TITOL.....	0,01	-	0,01	0,07	0,07	0,07	0,44	0,05	0,15	0,21
-AFFITTO O SUBAFFITTO.....	0,45	0,16	0,29	0,44	0,14	0,31	0,16	0,57	0,59	0,47
-FAMIGLIE CHE NON NE DISPONGONO.....	97,28	98,78	98,10	95,52	96,46	95,91	96,56	95,43	93,62	94,75
INDICE DI AFFOLLAMENTO DELL'ABITAZIONE PRINCIPALE.....	100,00	100,00	100,00	100,00	100,00	100,00	100,00	100,00	100,00	100,00
-OLTRE 1,60.....	-	-	-	0,59	1,04	0,77	0,13	0,16	0,26	0,20
-DA 1,60 A 1,21.....	-	-	-	-	-	-	10,31	8,01	6,49	7,87
-DA 1,20 A 0,81.....	5,02	4,92	4,96	13,95	16,05	14,82	32,78	28,57	25,07	27,77
-DA 0,80 A 0,41.....	28,26	30,47	29,47	63,28	62,07	62,78	55,90	62,26	66,04	62,55
-FINO A 0,40.....	66,72	64,61	65,56	22,18	20,84	21,62	0,89	1,00	2,15	1,60
POSSESSO DELL'AUTOMOBILE PER USI FAMILIARI.....	100,00	100,00	100,00	100,00	100,00	100,00	100,00	100,00	100,00	100,00
-NESSUNA.....	54,99	95,37	77,08	24,64	68,84	42,93	6,57	7,61	16,90	12,67
-UNA.....	44,16	4,58	22,50	66,02	30,14	51,17	77,11	73,11	62,70	68,38
-DUE E PIU'.....	0,85	0,05	0,42	9,34	1,02	5,90	16,32	19,27	20,40	18,95
POSSESSO CONGIUNTO DI ALCUNI BENI DUREVOLI (1).....	100,00	100,00	100,00	100,00	100,00	100,00	100,00	100,00	100,00	100,00
-4 BENI.....	4,52	2,55	3,44	12,28	5,97	9,67	14,66	19,07	12,43	14,30
-3 BENI.....	22,69	12,53	17,13	41,26	27,27	35,47	46,31	49,12	43,53	45,19
-2 BENI.....	44,93	48,19	46,71	39,56	49,35	43,61	35,48	29,07	39,05	36,32
-1 BENE.....	20,87	29,95	25,84	6,04	15,02	9,75	2,64	2,40	4,10	3,41
-NESSUN BENE.....	6,98	6,78	6,87	0,86	2,40	1,50	0,91	0,33	0,89	0,78

(1) I beni considerati sono: frigorifero, lavatrice, lavastoviglie e televisore a colori.

Segue Tav. 4 — Alcune caratteristiche delle famiglie secondo l'ampiezza e il tipo

Dati percentuali, salvo diversa indicazione

MODALITA'	4 COMPONENTI					5 COMPONENTI			6 E PIÙ COMPONENTI	TOTALE
	Due adulti e due bambini in età inferiore a 6 anni compiuti	Due adulti, un bambino in età inferiore a 6 anni compiuti e un bambino in età da 6 a 13 anni compiuti	Due adulti e due bambini in età da 6 a 13 anni compiuti	Quattro adulti	Totale	Due adulti e tre bambini in età da 6 a 13 anni compiuti	Cinque adulti	Totale		
NUMERO FAMIGLIE (MIGLIAIA).....	399	551	708	1538	4068	113	532	1816	1016	18707
NUMERO MEDIO DI COMPONENTI PER FAMIGLIA.....	4,00	4,00	4,00	4,00	4,00	5,00	5,00	5,00	6,59	3,02
SPEA MEDIA MENSILE "PER FAMIGLIA.....LIRE	1436956	1492945	1554611	1685431	1577103	1499370	1853680	1654197	1735014	1269129
- PRO CAPITE.....LIRE	359239	373236	388653	421358	394276	299874	370736	330839	263439	420591
PERCENTUALI SUL TOTALE GENERALE "FAMIGLIE.....	2,13	2,94	3,78	8,22	21,75	0,60	2,85	9,71	5,43	100,00
- SPEA COMPLESSIVA.....	2,41	3,46	4,63	10,92	27,02	0,71	4,16	12,66	7,42	100,00
ISTRUZIONE DEL CAPO FAMIGLIA.....	100,00	100,00	100,00	100,00	100,00	100,00	100,00	100,00	100,00	100,00
- ANALFABETA O NESSUN TITOLO.....	1,23	1,02	1,75	8,84	4,83	5,13	8,34	6,87	13,66	12,49
- LICENZA ELEMENTARE.....	28,62	32,98	35,37	53,15	43,24	40,75	51,89	52,33	56,44	45,53
- LICENZA MEDIA.....	40,98	34,50	36,17	21,31	29,39	40,00	20,99	23,66	20,00	23,35
- DIPLOMA.....	23,96	24,16	20,26	11,10	16,87	8,61	13,46	12,45	7,66	14,16
- LAUREA.....	5,22	7,33	6,44	5,60	5,67	5,50	5,32	4,69	2,23	4,47
LOCALITA' DI RESIDENZA.....	100,00	100,00	100,00	100,00	100,00	100,00	100,00	100,00	100,00	100,00
- CASE SPARSE.....	7,63	6,02	4,37	6,53	6,09	7,37	6,73	8,32	10,27	6,40
- NUCLEO ABITATO.....	7,01	8,19	7,67	8,34	8,04	3,99	7,86	8,10	8,40	7,58
- CENTRO ABITATO.....	85,36	85,79	87,96	85,13	85,87	88,63	85,41	83,58	81,33	86,02
TIPO ALLOGGIO.....	100,00	100,00	100,00	100,00	100,00	100,00	100,00	100,00	100,00	100,00
- FABBRICATO CON PIU' APPARTAMENTI.....	73,04	75,59	76,45	70,78	73,34	63,60	68,10	66,51	61,51	72,35
- VILLA O VILLINO.....	-	-	0,17	0,06	0,05	-	0,10	0,19	0,05	0,05
- SIGNORILE.....	6,32	8,51	9,24	8,62	8,50	6,51	9,20	7,55	5,33	7,29
- ECONOMICCO O POPOLARE.....	64,83	65,56	66,60	59,89	62,96	56,10	55,84	56,66	53,76	62,58
- RURALE.....	1,90	1,53	0,45	2,20	1,82	0,99	2,96	2,12	2,37	2,43
- FABBRICATO UNIFAMILIARE.....	26,96	24,41	23,55	29,22	26,66	36,40	31,90	33,49	38,49	27,65
- VILLA O VILLINO.....	-	0,22	0,20	0,17	0,17	-	0,82	0,46	0,31	0,13
- SIGNORILE.....	3,14	1,98	2,13	2,33	2,29	1,61	2,32	2,67	3,34	1,83
- ECONOMICCO O POPOLARE.....	21,06	19,17	18,29	20,84	19,98	28,23	23,16	24,78	25,86	20,04
- RURALE.....	2,42	3,04	2,92	5,88	4,18	6,55	5,60	5,59	8,95	5,58
- ABITAZIONE IMPROPRIA.....	0,34	-	-	-	0,03	-	-	-	0,02	0,07
TITOLO DI GODIMENTO DELL'ABITAZIONE PRINCIPALE.....	100,00	100,00	100,00	100,00	100,00	100,00	100,00	100,00	100,00	100,00
- PROPRIETA', USUFRUTTO O ALTRO TITOLO.....	56,24	57,91	59,65	71,26	64,67	60,79	70,87	68,95	65,40	65,21
- PROPRIETA' O USUFRUTTO.....	49,66	53,87	55,60	68,84	61,29	57,14	69,69	66,27	62,77	60,79
- ALTRO TITOLO.....	6,58	4,04	4,05	2,42	3,38	3,65	1,18	2,68	2,63	4,42
- AFFITTO O SUBAFFITTO.....	43,77	42,09	40,35	28,75	35,33	39,21	29,13	31,05	34,60	34,78
DISPONIBILITA' DELL'ABITAZIONE SECONDARIA.....	100,00	100,00	100,00	100,00	100,00	100,00	100,00	100,00	100,00	100,00
- FAMIGLIE CHE NE DISPONGONO.....	2,20	5,18	5,86	6,28	5,47	2,70	7,57	5,75	3,90	4,41
- PROPRIETA', USUFRUTTO O ALTRO TITOLO.....	2,16	4,17	5,31	5,74	4,89	1,98	7,18	5,29	3,74	4,00
- PROPRIETA' O USUFRUTTO.....	2,07	3,83	5,31	5,68	4,76	1,98	7,08	4,97	3,69	3,87
- ALTRO TITOLO.....	0,09	0,34	-	0,06	0,13	-	0,10	0,32	0,05	0,13
- AFFITTO O SUBAFFITTO.....	0,04	1,01	0,55	0,54	0,58	0,72	0,39	0,46	0,16	0,41
- FAMIGLIE CHE NON NE DISPONGONO.....	97,80	94,82	94,14	93,72	94,53	97,30	92,44	94,26	96,10	95,60
INDICE DI AFFOLLAMENTO DELL'ABITAZIONE PRINCIPALE.....	100,00	100,00	100,00	100,00	100,00	100,00	100,00	100,00	100,00	100,00
- OLTRE 1,60.....	9,17	6,50	3,70	3,19	4,43	33,54	18,90	22,33	28,98	4,93
- DA 1,60 A 1,21.....	25,07	30,39	28,31	20,01	23,92	27,67	28,66	33,29	33,81	12,03
- DA 1,20 A 0,81.....	37,26	32,69	35,81	33,80	34,62	36,57	42,78	36,67	33,13	23,35
- DA 0,80 A 0,41.....	28,50	30,20	31,59	42,12	36,51	2,22	9,65	7,71	4,08	42,46
- FINO A 0,40.....	-	0,22	0,59	0,88	0,51	-	-	-	-	17,22
POSSESSO DELL'AUTOMOBILE PER USI FAMILIARI.....	100,00	100,00	100,00	100,00	100,00	100,00	100,00	100,00	100,00	100,00
- NESSUNA.....	6,77	4,40	8,06	10,66	8,49	8,58	10,58	10,39	15,61	30,22
- UNA.....	75,23	77,03	74,27	58,43	68,37	78,01	52,61	64,42	60,45	55,36
- DUE E PIU'.....	18,00	18,57	17,67	30,91	23,14	13,42	36,81	25,19	23,94	14,42
POSSESSO CONGIUNTO DI ALCUNI BENI DUREVOLI (1).....	100,00	100,00	100,00	100,00	100,00	100,00	100,00	100,00	100,00	100,00
- 4 BENI.....	15,87	15,57	18,99	16,95	17,24	17,18	17,05	14,23	12,49	11,82
- 3 BENI.....	41,31	44,53	44,18	42,75	43,50	40,34	43,90	44,54	37,22	37,05
- 2 BENI.....	39,29	35,41	34,72	35,57	35,39	39,22	35,20	36,59	43,60	40,08
- 1 BENE.....	2,83	3,58	1,85	4,27	3,36	3,25	3,62	4,03	5,79	9,08
- NESSUN BENE.....	0,70	0,91	0,25	0,46	0,50	-	0,23	0,61	0,89	1,97

(1) I beni considerati sono: frigorifero, lavatrice, lavastoviglie e televisore a colori.

PARTE II - DATI PER FAMIGLIA

A - VALORE DEI CONSUMI

Tav. 5 — Valore dei consumi delle famiglie distinte secondo il tipo di comune e la ripartizione territoriale — Spesa media mensile per famiglia — Lire

A — COMUNI CAPOLUOGHI E CON OLTRE 50.000 ABITANTI

GRUPPI E CATEGORIE DI CONSUMO	NORD-CENTRO					MEZZOGIORNO	ITALIA
	Italia settentrionale			Italia centrale	Totale		
	Nord-occidentale	Nord-orientale	Totale				
PANE E CEREALI.....	44.559	42.262	43.675	44.779	44.052	53.497	46.740
-PANE.....	24.399	24.183	24.316	23.593	24.070	28.729	25.396
-PASTA.....	9.515	8.031	8.944	11.560	9.836	14.757	11.236
CARNE.....	125.668	115.232	121.655	139.277	127.659	126.099	127.216
-CARNE BOVINA.....	69.427	55.653	64.131	73.536	67.335	63.490	66.241
-POLLAME.....	18.161	17.157	17.775	22.191	19.280	21.101	19.798
-ALTRE CARNI (ESCLUSI I SALUMI).....	12.059	19.314	14.849	19.702	16.502	20.811	17.729
PESCE.....	9.180	10.524	9.697	19.498	13.037	31.717	18.353
OLII E GRASSI.....	24.499	21.222	23.239	26.720	24.425	25.035	24.598
-OLIO DI OLIVA E DI SEMI.....	16.376	14.325	15.587	21.212	17.504	21.202	18.556
LATTE, FORMAGGI E UOVA.....	54.220	54.394	54.288	50.740	53.079	58.186	54.533
-LATTE.....	16.165	18.809	17.182	17.404	17.258	19.110	17.785
-FORMAGGI.....	31.476	29.290	30.636	25.733	28.965	31.522	29.693
-UOVA.....	6.579	6.295	6.470	7.603	6.856	7.554	7.055
PATATE, FRUTTA E ORTAGGI.....	59.792	55.804	58.258	58.097	58.203	61.276	59.078
-FRUTTA FRESCA E SECCA.....	30.877	28.407	29.927	28.163	29.326	29.500	29.375
ZUCCHERO, CAFFE', THE, CACAO E ALTRI GENERI ALIMENTARI.....	22.908	21.194	22.248	20.980	21.816	21.645	21.768
-ZUCCHERO.....	4.868	4.454	4.708	4.948	4.790	5.267	4.926
-CAFFE', THE E SURROGATI.....	12.455	10.397	11.664	11.112	11.476	11.336	11.436
BEVANDE.....	30.089	31.504	30.633	22.527	27.871	22.570	26.362
-ACQUA MINERALE.....	3.497	3.730	3.587	2.199	3.114	1.405	2.627
-VINO.....	20.384	21.076	20.650	16.638	19.283	16.953	18.620
CONSUMI ALIMENTARI E BEVANDE.....	370.915	352.136	363.693	382.618	370.142	400.025	378.648
TABACCO.....	21.611	21.985	21.755	24.142	22.568	28.357	24.216
VESTIARIO E CALZATURE.....	108.242	138.604	119.916	95.719	111.672	104.114	109.521
-ARTICOLI CONFEZIONATI.....	48.998	63.919	54.735	40.645	49.935	46.978	49.093
-CALZATURE.....	17.684	22.862	19.675	19.191	19.510	18.606	19.253
ABITAZIONE.....	177.408	214.827	191.798	178.836	187.381	161.680	180.066
-APPITTO E SUBAPPITTO.....	50.207	50.842	50.451	51.701	50.877	55.614	52.225
-VALORE LOCATIVO.....	68.865	92.474	77.944	88.878	81.669	73.273	79.279
-SPESE PER MANUTENZIONE E RIPARAZIONI.....	10.078	33.456	19.068	6.284	14.712	5.216	12.010
COMBUSTIBILI ED ENERGIA ELETTRICA.....	63.636	64.756	64.067	69.310	65.854	31.588	56.101
-ENERGIA ELETTRICA.....	12.202	13.630	12.751	27.542	17.791	15.576	17.160
-GAS.....	16.232	28.165	20.821	15.170	18.896	9.877	16.329
-KEROSENE ED ALTRI COMBUSTIBILI.....	2.335	5.621	3.599	5.913	4.387	1.713	3.626
-SPESE PER RISCALDAMENTO CENTRALE.....	31.916	16.984	26.174	19.687	23.964	3.623	18.175

Segue Tav. 5 — Valore dei consumi delle famiglie distinte secondo il tipo di comune e la ripartizione territoriale — Spesa media mensile per famiglia — Lire

Segue A — COMUNI CAPOLUOGHI E CON OLTRE 50.000 ABITANTI

GRUPPI E CATEGORIE DI CONSUMO	NORD-CENTRO					MEZZOGIORNO	ITALIA
	Italia settentrionale			Italia centrale	Totale		
	Nord-occidentale	Nord-orientale	Totale				
MOBILI, ARTICOLI DI ARREDAMENTO, APPARECCHI, UTENSILERIA E SERVIZI PER LA CASA.....	94.350	108.834	99.920	81.168	93.531	77.492	88.966
- MOBILI IN LEGNO.....	20.751	21.535	21.052	18.165	20.069	10.718	17.407
- LENZUOLA, COPERTE E ALTRA BIANCHERIA PER LA CASA.....	2.421	3.965	3.015	2.539	2.853	2.939	2.877
- PENTOLE, POSATE E ALTRE STOVIGLIE PER LA CASA.....	3.035	5.153	3.849	2.618	3.429	3.270	3.384
- CUCINE, STUPE, SCALDABAGNI.....	839	1.771	1.198	351	909	1.471	1.069
- FRIGORIFERI.....	2.232	1.997	2.142	643	1.631	712	1.369
- LAVATRICI.....	1.668	2.777	2.094	865	1.676	920	1.461
- LAVASTOVIGLIE.....	-	521	200	193	198	312	231
- DETERSIVI E DETERGENTI.....	18.349	20.142	19.039	22.260	20.136	21.484	20.520
- SERVIZI DOMESTICI.....	5.859	6.784	6.215	3.421	5.263	4.023	4.910
- LAVANDERIA E TINTORIA.....	15.637	13.636	14.868	13.303	14.335	10.170	13.149
SERVIZI SANITARI E SPESE PER LA SALUTE.....	26.117	32.206	28.457	22.944	26.579	11.654	22.332
- ONORARI MEDICI E SIMILI.....	11.598	10.908	11.332	7.605	10.063	4.114	8.370
- MEDICINALI.....	5.864	6.118	5.961	5.098	5.667	3.743	5.120
TRASPORTI E COMUNICAZIONI.....	178.253	193.395	184.077	151.988	173.143	119.359	157.835
- SCOOTERS E MOTOCICLETTE.....	1.255	1.532	1.362	863	1.192	852	1.095
- BICICLETTE.....	583	483	545	211	431	544	463
- ASSICURAZIONE VEICOLI.....	11.496	15.085	12.876	9.846	11.844	11.539	11.757
- BENZINA PER VEICOLI.....	78.055	81.591	79.415	81.192	80.020	64.771	75.680
- TRAM, AUTOBUS, TAXI.....	11.264	7.906	9.973	8.018	9.307	3.789	7.736
- TELEFONO.....	17.149	13.984	15.932	16.121	15.996	7.461	13.567
RICREAZIONE, SPETTACOLI, ISTRUZIONE E CULTURA.....	79.396	87.298	82.434	63.838	76.098	50.557	68.830
- GIORNALI E RIVISTE.....	14.557	15.447	14.899	13.339	14.368	8.239	12.623
- LIBRI.....	6.751	7.729	7.127	5.019	6.409	4.025	5.731
- TASSE SCOLASTICHE E ALTRE SPESE PER L'ISTRUZIONE.....	3.661	5.214	4.258	3.482	3.994	1.850	3.384
- APPARECCHI RADIO, TV, GIRADISCHI, REGISTRATORI, DISCHI, FONOCASSETTE.....	8.022	8.831	8.333	5.362	7.321	4.632	6.556
- MACCHINE FOTOCINEMATOGRAFICHE, PELLICOLE.....	5.041	5.329	5.152	4.154	4.812	2.813	4.243
- ARTICOLI SPORTIVI E CAMPEGGIO.....	1.190	1.461	1.294	705	1.093	839	1.021
- PIANTE E FIORI.....	7.746	10.262	8.714	6.417	7.931	5.030	7.105
- GIOCATTOLI.....	6.924	5.272	6.288	5.248	5.934	5.132	5.706
- SERVIZI RICREATIVI.....	16.719	18.260	17.311	12.167	15.558	10.491	14.116
- ABBONAMENTI RADIO, TV.....	2.203	2.256	2.224	3.405	2.626	1.409	2.280
ALTRI BENI E SERVIZI.....	189.035	210.155	197.155	150.915	181.400	123.636	164.960
- DENARO DATO AI FIGLI.....	33.500	30.486	32.341	22.900	29.124	21.637	26.993
- SAPONETTE E ARTICOLI IGIENICI.....	16.187	16.478	16.299	15.395	15.991	15.134	15.747
- BARBIERE E PARRUCCHIERE.....	27.025	28.210	27.480	25.378	26.764	20.894	25.093
- BORSE E ARTICOLI IN PELLE.....	2.658	3.542	2.998	2.598	2.862	1.471	2.466
- ARGENTERIA, GIOIELLI, BIGIOTTERIA, OROLOGI E SIMILI.....	4.438	4.519	4.469	4.302	4.412	2.859	3.970
- ARTICOLI DI CANCELLERIA.....	4.945	4.197	4.657	3.628	4.306	3.022	3.941
- ALBERGHI, PENSIONI, GITE E VIAGGI.....	85.689	106.553	93.712	65.188	83.993	47.657	73.652
- DI CUI: PASTI E CONSUMAZIONI FUORI CASA.....	74.416	84.538	78.308	56.791	70.977	43.595	63.184
CONSUMI NON ALIMENTARI.....	938.048	1.072.060	999.579	838.860	938.226	708.437	872.827
TOTALE CONSUMI.....	1.308.963	1.424.196	1.353.272	1.221.478	1.308.368	1.108.462	1.251.475

Segue Tav. 5 — Valore dei consumi delle famiglie distinte secondo il tipo di comune e la ripartizione territoriale — Spesa media mensile per famiglia — Lire

B — ALTRI COMUNI

GRUPPI E CATEGORIE DI CONSUMO	NORD-CENTRO					MEZZOGIORNO	ITALIA
	Italia settentrionale			Italia centrale	Totale		
	Nord-occidentale	Nord-orientale	Totale				
PANE E CEREALI.....	49.792	47.810	49.012	47.744	48.700	52.489	50.042
-PANE.....	28.071	28.143	28.099	24.899	27.310	27.219	27.278
-PASTA.....	9.530	9.159	9.384	13.246	10.333	15.558	12.183
CARNE.....	136.771	127.489	133.119	151.964	137.750	117.680	130.643
-CARNE BOVINA.....	70.005	57.995	65.280	75.154	67.707	57.671	64.153
-POLLAME.....	20.572	22.007	21.136	28.652	22.983	20.570	22.129
-ALTRE CARNI (ESCLUSI I SALUMI).....	17.597	23.272	19.830	26.006	21.347	23.041	21.947
PESCE.....	7.400	7.953	7.617	14.417	9.288	19.417	12.875
OLII E GRASSI.....	27.676	26.350	27.155	33.734	28.772	28.921	28.824
-OLIO DI OLIVA E DI SEMI.....	17.710	16.208	17.119	27.958	19.783	25.286	21.731
LATTE, FORMAGGI E UOVA.....	56.402	57.786	56.946	52.526	55.860	51.824	54.431
-LATTE.....	17.466	19.389	18.223	17.300	17.996	17.415	17.790
-FORMAGGI.....	32.628	32.014	32.386	27.312	31.139	26.038	29.333
-UOVA.....	6.308	6.383	6.337	7.914	6.725	8.371	7.308
PATATE, FRUTTA E ORTAGGI.....	54.019	51.470	53.016	56.446	53.859	50.213	52.568
-FRUTTA FRESCA E SECCA.....	29.504	26.993	28.516	28.926	28.617	23.770	26.900
ZUCCHERO, CAFFE', THE, CACAO E ALTRI GENERI ALIMENTARI.....	25.701	25.058	25.449	23.787	25.040	25.117	25.066
-ZUCCHERO.....	5.879	6.291	6.041	6.324	6.110	6.870	6.379
-CAFFE', THE E SURROGATI.....	12.639	12.529	12.596	12.839	12.656	13.677	13.017
BEVANDE.....	34.131	31.686	33.169	27.406	31.753	25.011	29.365
-ACQUA MINERALE.....	4.104	3.010	3.673	2.165	3.303	1.592	2.697
-VINO.....	24.081	23.104	23.697	21.280	23.103	17.947	21.277
CONSUMI ALIMENTARI E BEVANDE.....	391.892	375.602	385.483	408.024	391.022	370.672	383.814
TABACCO.....	22.427	21.106	21.907	23.373	22.268	21.715	22.072
VESTIARIO E CALZATURE.....	125.858	139.534	131.238	120.810	128.675	114.627	123.701
-ARTICOLI CONFEZIONATI.....	51.673	58.588	54.393	50.938	53.584	51.636	52.869
-CALZATURE.....	20.637	25.223	22.441	21.763	22.274	23.686	22.778
ABITAZIONE.....	164.466	171.067	167.063	148.691	162.547	126.855	149.909
-AFFITTO E SUBAFFITTO.....	31.060	24.552	28.500	22.907	27.125	19.980	24.595
-VALORE LOCATIVO.....	87.431	111.400	96.860	98.387	97.235	86.390	93.395
-SPESE PER MANUTENZIONE E RIPARAZIONI.....	14.920	13.440	14.338	10.348	13.357	6.643	10.980
COMBUSTIBILI ED ENERGIA ELETRICA.....	85.374	83.934	84.808	61.613	79.108	50.638	69.026
-ENERGIA ELETRICA.....	17.360	21.597	19.027	20.125	19.297	19.948	19.527
-GAS.....	25.354	27.544	26.216	13.754	23.153	9.835	18.437
-KEROSENE ED ALTRI COMBUSTIBILI.....	11.160	13.336	12.016	7.989	11.027	2.623	8.051
-SPESE PER RISCALDAMENTO CENTRALE.....	26.232	15.183	21.886	14.916	20.173	5.191	14.867

Segue Tav. 5 — Valore dei consumi delle famiglie distinte secondo il tipo di comune e la ripartizione territoriale — Spesa media mensile per famiglia — Lire

Segue B — ALTRI COMUNI

GRUPPI E CATEGORIE DI CONSUMO	NORD-CENTRO					MEZZOGIORNO	ITALIA
	Italia settentrionale			Italia centrale	Totale		
	Nord-occidentale	Nord-orientale	Totale				
MOBILI, ARTICOLI DI ARREDAMENTO, APPARECCHI, UTENSILERIA E SERVIZI PER LA CASA.....	113.612	101.044	108.669	101.512	106.910	84.543	98.989
-MOBILI IN LEGNO.....	28.431	22.796	26.215	23.565	25.564	11.090	20.438
-LENZUOLA, COPERTE E ALTRA BIANCHERIA PER LA CASA.....	4.764	4.177	4.533	3.649	4.316	5.708	4.809
-PENTOLE, POSATE E ALTRE STOVIGLIE PER LA CASA.....	4.534	4.218	4.410	5.342	4.639	5.778	5.042
-CUCINE, STUPE, SCALDABAGNI.....	1.168	1.694	1.375	1.918	1.508	1.211	1.403
-FRIGORIFERI.....	1.235	1.779	1.449	1.390	1.434	1.486	1.453
-LAVATRICI.....	1.216	2.387	1.677	994	1.509	1.671	1.566
-LAVASTOVIGLIE.....	195	-	118	475	206	264	227
-DETERSIVI E DETERGENTI.....	20.246	22.935	21.304	21.469	21.344	21.974	21.567
-SERVIZI DOMESTICI.....	5.384	2.276	4.161	2.788	3.824	1.106	2.861
-LAVANDERIA E TINTORIA.....	14.220	11.640	13.205	12.114	12.937	9.683	11.785
SERVIZI SANITARI E SPESE PER LA SALUTE.....	28.398	22.660	26.141	19.237	24.444	15.551	21.295
-ONORARI MEDICI E SIMILI.....	7.918	9.154	8.405	7.272	8.126	5.137	7.068
-MEDICINALI.....	6.023	5.762	5.920	4.094	5.471	5.015	5.310
TRASPORTI E COMUNICAZIONI.....	212.958	234.346	221.372	184.571	212.328	136.739	185.560
-SCOOTERS E MOTOCICLETTE.....	1.310	1.068	1.215	1.844	1.369	392	1.023
-BICICLETTE.....	879	1.056	948	517	842	516	727
-ASSICURAZIONE VEICOLI.....	21.557	16.038	19.386	11.629	17.480	8.310	14.232
-BENZINA PER VEICOLI.....	95.609	108.072	100.512	96.176	99.446	64.602	87.107
-TRAM, AUTOBUS, TAXI.....	5.783	5.452	5.653	4.596	5.393	2.876	4.502
-TELEFONO.....	12.526	14.214	13.190	10.549	12.541	6.282	10.325
RICREAZIONE, SPETTACOLI, ISTRUZIONE E CULTURA.....	85.897	84.673	85.416	80.241	84.144	49.971	72.043
-GIORNALI E RIVISTE.....	12.391	12.349	12.375	8.828	11.503	5.563	9.399
-LIBRI.....	6.334	6.940	6.572	5.315	6.263	5.226	5.896
-TASSE SCOLASTICHE E ALTRE SPESE PER L'ISTRUZIONE.....	4.818	3.801	4.418	2.862	4.036	2.119	3.357
-APPARECCHI RADIO, TV, GIRADISCHI, REGISTRATORI, DISCHI, FONOCASSETTE.....	7.651	9.765	8.483	9.262	8.674	6.164	7.785
-MACCHINE FOTOCINEMATOGRAFICHE, PELLICOLE.....	4.549	4.490	4.525	3.310	4.227	3.469	3.958
-ARTICOLI SPORTIVI E CAMPEGGIO.....	761	685	731	876	766	324	610
-PIANTE E FIORI.....	9.517	8.715	9.201	8.240	8.965	5.524	7.747
-GIOCATTOLE.....	7.506	4.619	6.371	6.038	6.289	4.975	5.824
-SERVIZI RICREATIVI.....	15.615	15.134	15.426	13.203	14.880	5.698	11.628
-ABBONAMENTI RADIO, TV.....	2.998	2.752	2.902	1.592	2.580	2.517	2.558
ALTRI BENI E SERVIZI.....	207.728	183.038	198.016	142.164	184.292	99.259	154.180
-DENARO DATO AI FIGLI.....	38.317	32.710	36.111	24.324	33.215	22.614	29.461
-SAPONETTE E ARTICOLI IGIENICI.....	13.497	13.560	13.522	13.159	13.433	10.488	12.390
-BARBIERE E PARRUCCHIERE.....	26.828	25.994	26.500	23.827	25.843	17.162	22.769
-BORSE E ARTICOLI IN PELLE.....	2.211	1.896	2.087	1.115	1.848	964	1.535
-ARGENTERIA, GIOIELLI, RIGIOTTERIA, OROLOGI E SIMILI.....	3.273	3.162	3.230	3.860	3.385	2.185	2.960
-ARTICOLI DI CANCELLERIA.....	5.560	5.354	5.479	3.995	5.114	3.770	4.638
-ALBERGHI, PENSIONI, GITE E VIAGGI.....	100.804	83.420	93.965	59.902	85.595	33.814	67.258
-DI CUI: PASTI E CONSUMAZIONI FUORI CASA.....	83.289	72.481	79.037	55.848	73.339	30.411	58.137
CONSUMI NON ALIMENTARI.....	1.046.718	1.041.402	1.044.630	882.212	1.004.716	699.898	896.775
TOTALE CONSUMI.....	1.438.610	1.417.004	1.430.113	1.290.236	1.395.738	1.070.570	1.280.589

Segue Tav. 5 — Valore dei consumi delle famiglie distinte secondo il tipo di comune e la ripartizione territoriale — Spesa media mensile per famiglia — Lire

C — TOTALE

GRUPPI E CATEGORIE DI CONSUMO	NORD-CENTRO					MEZZOGIORNO	ITALIA
	Italia settentrionale			Italia centrale	Totale		
	Nord-occidentale	Nord-orientale	Totale				
PANE E CEREALI.....	47.754	45.700	46.953	46.264	46.756	52.834	48.743
-PANE.....	26.641	26.637	26.640	24.242	25.955	27.736	26.537
-PASTA.....	9.524	8.730	9.214	12.405	10.125	15.284	11.811
CARNE.....	132.448	122.826	128.696	145.632	133.529	120.566	129.293
-CARNE BOVINA.....	69.780	57.104	64.837	74.347	67.551	59.665	64.974
-POLLAME.....	19.633	20.162	19.839	25.427	21.434	20.752	21.211
-ALTRE CARNI (ESCLUSI I SALUMI).....	15.441	21.766	17.908	22.859	19.321	22.277	20.287
PESCE.....	8.093	8.931	8.420	16.953	10.856	23.633	15.031
OLII E GRASSI.....	26.440	24.400	25.644	30.233	26.954	27.589	27.161
-OLIO DI OLIVA E DI SEMI.....	17.191	15.492	16.528	24.591	18.830	23.886	20.482
LATTE, FORMAGGI E UOVA.....	55.553	56.497	55.920	51.635	54.697	54.005	54.471
-LATTE.....	16.960	19.169	17.821	17.352	17.687	17.996	17.788
-FORMAGGI.....	32.180	30.978	31.711	26.524	30.230	27.918	29.475
-UOVA.....	6.413	6.350	6.388	7.759	6.780	8.091	7.208
PATATE, FRUTTA E ORTAGGI.....	56.266	53.119	55.039	57.270	55.675	54.005	55.129
-FRUTTA FRESCA E SECCA.....	30.038	27.531	29.061	28.545	28.913	25.734	27.874
ZUCCHERO, CAFFE', THE, CACAO E ALTRI GENERI ALIMENTARI.....	24.614	23.588	24.214	22.385	23.691	23.927	23.768
-ZUCCHERO.....	5.485	5.592	5.527	5.637	5.558	6.320	5.807
-CAFFE', THE E SURROGATI.....	12.568	11.718	12.236	11.977	12.162	12.875	12.395
BEVANDE.....	32.557	31.616	32.190	24.970	30.129	24.174	28.184
-ACQUA MINERALE.....	3.867	3.284	3.640	2.182	3.224	1.528	2.670
-VINO.....	22.642	22.332	22.521	18.963	21.505	17.606	20.231
CONSUMI ALIMENTARI E BEVANDE.....	383.725	366.677	377.076	395.342	382.287	380.733	381.780
TABACCO.....	22.109	21.440	21.848	23.757	22.393	23.991	22.915
VESTIARIO E CALZATURE.....	119.000	139.180	126.870	108.286	121.565	111.024	118.120
-ARTICOLI CONFEZIONATI.....	50.632	60.616	54.525	45.801	52.035	50.040	51.383
-CALZATURE.....	19.487	24.325	21.374	20.479	21.118	21.945	21.388
ABITAZIONE.....	169.504	187.716	176.605	163.739	172.933	138.792	161.776
-AFFITTO E SUBAFFITTO.....	38.513	34.554	36.965	37.280	37.058	32.194	35.468
-VALORE LOCATIVO.....	80.204	104.200	89.561	93.641	90.726	81.894	87.840
-SPESE PER MANUTENZIONE E RIPARAZIONI.....	13.035	21.055	16.163	8.320	13.924	6.154	11.385
COMBUSTIBILI ED ENERGIA ELETTICA.....	76.912	76.638	76.804	65.456	73.565	44.107	63.939
-ENERGIA ELETTICA.....	15.352	19.566	16.605	23.827	18.667	18.449	18.596
-GAS.....	21.803	27.781	24.134	14.461	21.373	9.849	17.607
-KEROSENE ED ALTRI COMBUSTIBILI.....	7.725	10.401	8.768	6.953	8.250	2.311	6.309
-SPESE PER RISCALDAMENTO CENTRALE.....	28.445	15.868	23.540	17.298	21.758	4.653	16.169

Segue Tav. 5 — Valore dei consumi delle famiglie distinte secondo il tipo di comune e la ripartizione territoriale — Spesa media mensile per famiglia — Lire

Segue C — TOTALE

GRUPPI E CATEGORIE DI CONSUMO	NORD-CENTRO					MEZZOGIORNO	ITALIA
	Italia settentrionale			Italia centrale	Totale		
	Nord-occidentale	Nord-orientale	Totale				
MOBILI, ARTICOLI DI ARREDAMENTO, APPARECCHI, UTENSILERIA E SERVIZI PER LA CASA.....	106.115	104.006	105.293	91.358	101.314	82.129	95.046
- MOBILI IN LEGNO.....	25.442	22.316	24.223	20.870	23.266	10.963	19.246
- LENZUOLA, COPEPTE E ALTRA BIANCHERIA PER LA CASA.....	3.852	4.096	3.947	3.095	3.704	4.759	4.049
- PENTOLE, POSATE E ALTRE STOVIGLIE PER LA CASA.....	3.950	4.573	4.193	3.982	4.133	4.919	4.390
- CUCINE, STUPE, SCALDABAGNI.....	1.040	1.724	1.307	1.136	1.258	1.300	1.272
- FRIGORIFERI.....	1.623	1.862	1.716	1.017	1.516	1.221	1.420
- LAVABILI.....	1.392	2.535	1.838	930	1.579	1.414	1.525
- LAVASTOVIGLIE.....	119	198	150	334	203	281	228
- DETERSIVI E DETERGENTI.....	19.508	21.872	20.430	21.864	20.839	21.806	21.155
- SERVIZI DOMESTICI.....	5.569	3.991	4.953	3.104	4.425	2.106	3.667
- LAVANDERIA E TINTORIA.....	14.772	12.399	13.847	12.708	13.521	9.850	12.322
SERVIZI SANITARI E SPESE PER LA SALUTE.....	27.510	26.291	27.034	21.086	25.337	14.216	21.703
- ONORARI MEDICI E SIMILI.....	9.351	9.821	9.534	7.438	8.936	4.787	7.580
- MEDICINALI.....	5.961	5.897	5.936	4.595	5.553	4.579	5.235
TRASPORTI E COMUNICAZIONI.....	199.450	218.766	206.982	168.308	195.942	130.783	174.650
- SCOOTERS E MOTOCICLETTE.....	1.289	1.244	1.271	1.354	1.295	550	1.052
- BICICLETTE.....	764	838	793	364	670	526	623
- ASSICURAZIONE VEICOLI.....	17.640	15.675	16.874	10.739	15.123	9.417	13.258
- BENZINA PER VEICOLI.....	88.776	97.997	92.372	88.697	91.323	64.659	82.610
- TRAM, AUTOBUS, TAXI.....	7.917	6.386	7.320	6.304	7.030	3.189	5.775
- TELEFONO.....	14.326	14.127	14.248	13.331	13.986	6.687	11.601
RICREAZIONE, SPETTACOLI, ISTRUZIONE E CULTURA.....	83.367	85.670	84.264	72.054	80.779	50.172	70.776
- GIORNALI E RIVISTE.....	13.234	13.527	13.349	11.080	12.701	6.480	10.668
- LIBRI.....	6.496	7.240	6.786	5.168	6.324	4.814	5.831
- TASSE SCOLASTICHE E ALTRE SPESE PER L'ISTRUZIONE.....	4.368	4.338	4.356	3.171	4.018	2.027	3.367
- APPARECCHI RADIO, TV, GIRADISCHI, REGISTRATORI, DISCHI, PIONOCASSETTE.....	7.795	9.410	8.425	7.315	8.108	5.639	7.301
- MACCHINE FOTOCINEMATOGRAFICHE, PELLICOLE.....	4.740	4.809	4.767	3.731	4.471	3.244	4.070
- ARTICOLI SPORTIVI E CAMPEGGIO.....	928	980	948	790	903	501	772
- PIANTE E FIORI.....	8.828	9.304	9.013	7.330	8.533	5.355	7.494
- GIOCATTOLI.....	7.280	4.867	6.339	5.644	6.141	5.029	5.777
- SERVIZI RICREATIVI.....	16.045	16.323	16.153	12.686	15.164	7.341	12.607
- ABBONAMENTI RADIO, TV.....	2.689	2.563	2.640	2.497	2.599	2.137	2.448
ALTRI BENI E SERVIZI.....	200.451	193.354	197.685	146.531	183.082	107.615	158.422
- DENARO DATO AI FIGLI.....	36.442	31.864	34.657	23.613	31.504	22.279	28.490
- SAPONETTE E ARTICOLI IGIENICI.....	14.544	14.670	14.593	14.275	14.503	12.080	13.711
- BARBIERE E PARRUCCHIERE.....	26.905	26.837	26.878	24.601	26.228	18.441	23.684
- BORSE E ARTICOLI IN PELLE.....	2.388	2.522	2.439	1.855	2.272	1.138	1.901
- ARGENTERIA, GIOIELLI, BIGIOTTERIA, OROLOGI E SIMILI.....	3.727	3.678	3.708	4.081	3.814	2.416	3.357
- ARTICOLI DI CANCELLERIA.....	5.320	4.914	5.162	3.812	4.776	3.514	4.364
- ALBERGHI, PENSIONI, GITE E VIAGGI.....	94.920	92.221	93.868	62.540	84.925	38.559	69.774
- DI CUI: PASTI E CONSUMAZIONI FUORI CASA.....	79.835	77.068	78.756	56.319	72.351	34.930	60.123
CONSUMI NON ALIMENTARI.....	1.004.418	1.053.061	1.023.385	860.575	976.910	702.829	887.347
TOTALE CONSUMI.....	1.388.143	1.419.738	1.400.461	1.255.917	1.359.197	1.083.562	1.259.127

Tav. 6 — Valore dei consumi delle famiglie distinte secondo la ripartizione territoriale e la condizione socio-economica del capo famiglia

Spesa media mensile per famiglia — Lire

A — NORD-CENTRO

GRUPPI E CATEGORIE DI CONSUMO	CONDIZIONI PROFESSIONALI DEL CAPO FAMIGLIA					TOTALE
	Imprenditori e liberi professionisti	Indipendenti			Totale	
		Agricoltura	Industria	Altre attività		
PANE E CEREALI.....	54.982	63.873	56.959	50.467	55.319	55.269
-PANE.....	31.490	37.172	32.567	28.840	31.745	31.708
-PASTA.....	11.176	13.260	12.543	11.168	12.055	11.927
CARNE.....	176.551	158.371	164.440	159.281	160.954	163.221
-CARNE BOVINA.....	100.682	69.173	82.593	84.366	80.865	83.746
-POLLAME.....	25.409	31.177	26.104	23.459	25.861	25.795
-ALTRE CARNI (ESCLUSI I SALUMI).....	20.320	31.030	25.347	21.911	24.861	24.200
PESCE.....	18.415	9.240	12.043	13.296	12.083	13.003
OLII E GRASSI.....	32.767	36.934	29.718	30.452	31.413	31.609
-OLIO DI OLIVA E DI SEMI.....	22.639	25.454	20.469	21.276	21.776	21.901
LATTE, FORMAGGI E UOVA.....	67.402	62.791	62.567	59.749	61.330	62.213
-LATTE.....	21.446	19.323	21.015	19.548	20.030	20.236
-FORMAGGI.....	38.071	35.713	34.052	32.410	33.620	34.267
-UOVA.....	7.885	7.755	7.500	7.791	7.680	7.710
PATATE, FRUTTA E ORTAGGI.....	74.665	54.270	65.803	65.177	63.343	64.989
-FRUTTA FRESCA E SECCA.....	39.580	26.665	35.448	34.166	33.209	34.135
ZUCCHERO, CAFFE', THE, CACAO E ALTRI GENERI ALIMENTARI.....	26.883	31.379	27.681	25.220	27.261	27.206
-ZUCCHERO.....	5.409	9.345	6.350	5.925	6.722	6.531
-CAFFE', THE E SURROGATI.....	13.928	15.245	13.792	13.352	13.866	13.875
BEVANDE.....	40.762	39.055	32.959	32.803	34.039	35.016
-ACQUA MINERALE.....	5.262	2.644	3.877	3.997	3.699	3.926
-VINO.....	27.059	30.886	22.753	22.514	24.179	24.598
CONSUMI ALIMENTARI E BEVANDE.....	492.427	455.913	452.170	436.445	445.742	452.526
TABACCO.....	32.120	25.977	27.892	31.034	28.956	29.416
VESTIARIO E CALZATURE.....	221.249	130.746	163.293	165.802	158.289	167.444
-ARTICOLI CONFEZIONATI.....	104.547	59.577	74.348	76.388	72.486	77.148
-CALZATURE.....	38.601	23.936	29.297	27.919	27.660	29.251
ABITAZIONE.....	292.151	156.397	190.136	219.751	197.206	211.011
-AFFITTO E SUBAFFITTO.....	35.914	10.178	33.621	38.692	31.498	32.140
-VALORE LOCATIVO.....	165.885	118.541	119.111	121.944	120.289	126.918
-SPESE PER MANUTENZIONE E RIPARAZIONI.....	20.695	13.305	6.633	10.830	9.796	11.381
COMBUSTIBILI ED ENERGIA ELETTICA.....	123.691	68.585	84.009	91.304	84.409	90.120
-ENERGIA ELETTICA.....	33.897	22.641	22.430	24.740	23.518	25.027
-GAS.....	36.646	12.555	12.555	26.897	23.666	25.553
-KEROSENE ED ALTRI COMBUSTIBILI.....	10.140	10.920	8.641	11.316	10.285	10.264
-SPESE PER RISCALDAMENTO CENTRALE.....	40.472	17.346	22.770	26.903	23.622	26.072

Segue Tav. 6 — Valore dei consumi delle famiglie distinte secondo la ripartizione territoriale
e la condizione socio-economica del capo famiglia

Spesa media mensile per famiglia — Lire

Segue A — NORD-CENTRO

GRUPPI E CATEGORIE DI CONSUMO	CONDIZIONI PROFESSIONALI DEL CAPO FAMIGLIA					TOTALE
	Imprenditori e liberi professionisti	Indipendenti				
		Lavoratori in proprio			Totale	
	Agricoltura	Industria	Altre attività			
MOBILI, ARTICOLI DI ARREDAMENTO, APPARECCHI, UTENSILERIA E SERVIZI PER LA CASA.....	188.307	112.004	142.653	129.356	130.835	139.192
- MOBILI IN LEGNO.....	24.342	18.630	39.801	28.827	30.826	29.883
- LENZUOLA, COPERTE E ALTRA BIANCHERIA PER LA CASA.....	8.462	4.204	5.079	4.284	4.553	5.121
- PENTOLE, POSATE E ALTRE STOVIGLIE PER LA CASA.....	5.529	9.573	6.464	5.153	6.456	6.321
- CUCINE, STUPE, SCALDABAGNI.....	678	971	519	1.233	928	892
- FRIGORIFERI.....	5.692	1.420	2.287	1.922	1.958	2.501
- LAVATRICI.....	1.503	1.897	894	3.418	2.228	2.123
- LAVASTOVIGLIE.....	1.281	-	-	1.003	455	575
- DETERSIVI E DETERGENTI.....	26.992	24.048	24.809	24.404	24.482	24.847
- SERVIZI DOMESTICI.....	34.219	818	5.152	11.717	7.313	11.225
- LAVANDERIA E TINTORIA.....	27.941	12.033	15.278	18.561	16.155	17.869
SERVIZI SANITARI E SPESE PER LA SALUTE.....	55.172	16.583	32.938	39.315	32.745	36.006
- ONORARI MEDICI E SIMILI.....	11.074	5.944	12.809	13.653	11.897	11.777
- MEDICINALI.....	5.203	4.103	6.266	5.965	5.721	5.646
TRASPORTI E COMUNICAZIONI.....	338.517	231.402	299.315	309.301	291.029	297.936
- SCOOTERS E MOTOCICLETTE.....	620	-	1.424	411	696	685
- BICICLETTE.....	713	2.051	1.110	826	1.158	1.094
- ASSICURAZIONE VEICOLI.....	19.462	17.340	21.871	21.631	20.907	20.697
- BENZINA PER VEICOLI.....	189.631	119.564	138.186	131.824	131.785	140.196
- TRAM, AUTOBUS, TAXI.....	9.461	3.926	7.120	7.827	6.838	7.220
- TELEFONO.....	30.251	15.250	19.884	23.429	20.618	22.019
RICREAZIONE, SPETTACOLI, ISTRUZIONE E CULTURA.....	159.575	89.982	92.650	104.280	97.424	106.462
- GIORNALI E RIVISTE.....	23.173	8.326	14.289	16.976	14.383	15.661
- LIBRI.....	16.874	5.006	7.681	8.322	7.467	8.835
- TASSE SCOLASTICHE E ALTRE SPESE PER L'ISTRUZIONE.....	9.805	2.798	5.374	5.158	4.790	5.519
- APPARECCHI RADIO, TV, GIRADISCHI, REGISTRATORI, DISCHE, PONOCASSETTE.....	26.713	8.323	8.621	7.950	8.260	10.943
- MACCHINE FOTOCINEMATOGRAFICHE, PELLICOLE.....	8.014	3.581	5.132	6.505	5.463	5.834
- ARTICOLI SPORTIVI E CAMPEGGIO.....	789	911	2.190	1.427	1.602	1.484
- PIANTE E FIORI.....	14.706	7.364	10.515	11.261	10.259	10.906
- GIOCATTOLI.....	12.949	4.888	7.619	7.291	6.955	7.827
- SERVIZI RICREATIVI.....	28.760	14.918	18.022	24.277	20.274	21.508
- ABBONAMENTI RADIO, TV.....	2.970	2.030	2.624	2.595	2.499	2.567
ALTRI BENI E SERVIZI.....	386.577	163.695	257.190	267.968	244.436	265.103
- DENARO DATO AI FIGLI.....	71.552	40.919	42.954	50.941	46.194	49.881
- SAPONETTE E ARTICOLI IGIENICI.....	23.364	11.086	16.876	17.748	16.179	17.224
- BARBIERE E PARRUCCHIERE.....	46.448	24.532	32.581	33.198	31.342	33.538
- BORSE E ARTICOLI IN PELLE.....	5.737	1.460	2.734	3.174	2.693	3.136
- ARGENTERIA, GIOIELLI, BIGIOTTERIA, OROLOGI E SIMILI.....	11.603	5.621	4.566	5.049	5.438	6.334
- ARTICOLI DI CANCELLERIA.....	7.665	3.830	6.742	6.086	5.895	6.152
- ALBERGHI, PENSIONI, GITE E VIAGGI.....	183.994	60.774	114.485	126.649	109.868	120.646
- DI CUI: PASTI E CONSUMAZIONI FUORI CASA.....	161.860	53.419	99.582	108.378	94.861	104.603
CONSUMI NON ALIMENTARI.....	1.797.359	995.371	1.290.076	1.358.111	1.265.329	1.342.690
TOTALE CONSUMI.....	2.299.786	1.451.284	1.742.246	1.794.556	1.711.071	1.795.216

Segue Tav. 6 — Valore dei consumi delle famiglie distinte secondo la ripartizione territoriale e la condizione socio-economica del capo famiglia

Spesa media mensile per famiglia — Lire

Segue A — NORD-CENTRO

GRUPPI E CATEGORIE DI CONSUMO	CONDIZIONI PROFESSIONALI DEL CAPO FAMIGLIA							TOTALE
	Dipendenti							
	Dirigenti e impiegati			Operai e assimilati				
	Agricoltura e industria	Altre attività	Totale	Agricoltura	Industria	Altre attività	Totale	
PANE E CEREALI.....	50.646	46.688	47.793	59.375	54.759	52.315	54.293	51.375
-PANE.....	27.861	25.137	25.897	34.617	31.137	29.151	30.745	28.569
-PASTA.....	10.521	10.719	10.664	12.525	11.655	11.959	11.785	11.282
CARNE.....	156.755	141.522	145.774	159.255	154.935	148.888	153.426	149.992
-CARNE BOVINA.....	85.274	75.020	77.882	60.355	75.434	75.983	74.834	76.202
-POLLAME.....	20.928	21.100	21.052	32.158	25.039	23.571	24.977	23.216
-ALTRE CARNI (ESCLUSI I SALUMI).....	19.170	18.368	18.592	35.207	25.190	22.072	24.803	22.015
PESCE.....	14.017	15.233	14.893	10.202	10.526	11.799	10.873	12.677
OLII E GRASSI.....	25.887	26.438	26.284	34.429	29.861	29.409	29.961	28.311
-OLIO DI OLIVA E DI SEMI.....	17.387	19.220	18.708	23.269	20.666	21.103	20.921	19.928
LATTE, FORMAGGI E UOVA.....	64.675	58.072	59.914	63.834	61.365	59.671	61.005	60.516
-LATTE.....	20.278	19.421	19.660	19.653	20.326	19.263	19.989	19.841
-FORMAGGI.....	37.313	31.407	33.055	35.844	33.618	32.885	33.520	33.312
-UOVA.....	7.084	7.244	7.199	8.337	7.421	7.523	7.496	7.363
PATATE, FRUTTA E ORTAGGI.....	66.265	62.845	63.800	55.106	60.508	60.526	60.242	61.839
-FRUTTA FRESCA E SECCA.....	35.467	32.979	33.674	26.573	31.783	30.706	31.214	32.318
ZUCCHERO, CAFFE', THE, CACAO E ALTRI GENERI ALIMENTARI.....	25.297	23.416	23.941	26.551	26.795	25.766	26.490	25.346
-ZUCCHERO.....	5.251	5.027	5.090	7.104	6.457	5.970	6.351	5.785
-CAFFE', THE E SURROGATI.....	12.559	11.705	11.943	13.665	13.550	13.319	13.490	12.796
BEVANDE.....	34.394	28.967	30.481	35.826	37.348	32.398	35.858	33.446
-ACQUA MINERALE.....	3.551	3.387	3.433	2.360	3.447	2.996	3.263	3.340
-VINO.....	22.601	19.464	20.339	28.987	26.951	23.523	26.075	23.501
CONSUMI ALIMENTARI E BEVANDE.....	437.936	403.181	412.880	444.578	436.097	420.772	432.148	423.502
TABACCO.....	28.264	26.545	27.025	25.672	28.250	27.658	27.952	27.536
VESTIARIO E CALZATURE.....	164.631	146.825	151.794	140.442	131.418	125.139	130.079	139.825
-ARTICOLI CONFEZIONATI.....	70.522	66.484	67.611	60.254	55.531	48.920	53.882	60.043
-CALZATURE.....	29.120	27.027	27.611	23.792	22.680	21.301	22.342	24.707
ABITAZIONE.....	221.842	210.036	213.331	166.763	147.123	155.982	150.637	178.776
-AFFITTO E SUBAFFITTO.....	48.687	58.609	55.840	25.317	41.234	43.899	41.196	47.769
-VALORE LOCATIVO.....	101.460	91.577	94.335	79.419	75.895	75.465	75.949	84.201
-SPESE PER MANUTENZIONE E RIPARAZIONI.....	18.925	13.777	15.214	48.580	9.290	11.411	11.867	13.369
COMBUSTIBILI ED ENERGIA ELETTERICA.....	77.573	83.788	82.053	64.464	75.359	64.701	71.772	76.386
-ENERGIA ELETTERICA.....	19.220	21.840	21.109	19.492	18.712	18.988	18.830	19.853
-GAS.....	26.953	20.487	22.292	17.374	23.886	20.927	22.715	22.525
-KEROSENE ED ALTRI COMBUSTIBILI.....	3.866	6.822	5.997	21.172	10.759	5.741	9.850	8.120
-SPESE PER RISCALDAMENTO CENTRALE.....	25.725	32.019	30.262	1.953	18.164	16.876	16.983	22.943

Segue Tav. 6 — Valore dei consumi delle famiglie distinte secondo la ripartizione territoriale
e la condizione socio-economica del capo famiglia

Spesa media mensile per famiglia — Lire

Segue A — NORD-CENTRO

GRUPPI E CATEGORIE DI CONSUMO	CONDIZIONI PROFESSIONALI DEL CAPO FAMIGLIA							TOTALE
	Dipendenti							
	Dirigenti e impiegati			Operai e assimilati				
	Agricoltura e industria	Altre attività	Totale	Agricoltura	Industria	Altre attività	Totale	
MOBILI, ARTICOLI DI ARREDAMENTO, APPARECCHI, UTENSILERIA E SERVIZI PER LA CASA.....	113.584	124.332	121.330	174.021	101.156	119.534	110.054	115.119
- MOBILI IN LEGNO.....	26.319	37.885	34.657	86.091	20.854	37.643	28.917	31.494
- LENZUOLA, COPEPTE E ALTRA BIANCHERIA PER LA CASA.....	4.221	4.470	4.400	11.140	4.205	2.973	4.202	4.291
- PENTOLE, POSATE E ALTRE STOVIGLIE PER LA CASA.....	5.111	4.121	4.397	6.043	4.026	4.896	4.375	4.385
- CUCINE, STUPE, SCALDABAGNI.....	1.404	1.009	1.119	2.352	1.072	2.752	1.615	1.393
- FRIGORIFERI.....	1.320	967	1.065	-	1.572	3.312	1.989	1.575
- LAVATRICI.....	1.762	1.602	1.647	556	2.241	2.298	2.173	1.937
- LAVASTOVIGLIE.....	-	344	248	-	157	-	104	169
- DETERSIVI E DETERGENTI.....	22.829	22.437	22.546	23.041	23.652	23.588	23.603	23.129
- SERVIZI DOMESTICI.....	4.366	5.731	5.350	1.837	686	690	745	2.812
- LAVANDERIA E TINTORIA.....	15.902	16.618	16.418	13.814	13.524	13.332	13.484	14.801
SERVIZI SANITARI E SPESE PER LA SALUTE.....	37.122	24.540	28.051	9.132	20.441	18.723	19.383	23.273
- ONORARI MEDICI E SIMILI.....	18.100	9.736	12.070	3.239	8.859	5.609	7.650	9.634
- MEDICINALI.....	5.211	5.550	5.455	3.648	4.584	4.885	4.623	4.996
TRASPORTI E COMUNICAZIONI.....	267.893	235.496	244.536	187.144	227.923	217.939	223.027	232.681
- SCOOTERS E MOTOCICLETTE.....	5.095	1.217	2.299	-	2.062	3.648	2.411	2.361
- BICICLETTE.....	1.268	1.043	1.106	-	612	265	482	762
- ASSICURAZIONE VEICOLI.....	24.602	16.152	18.510	17.924	18.483	19.409	18.719	18.625
- BENZINA PER VEICOLI.....	123.148	110.615	114.113	100.217	114.137	103.151	110.304	112.014
- TRAM, AUTOBUS, TAXI.....	9.638	9.125	9.268	4.568	7.682	7.824	7.566	8.330
- TELEFONO.....	18.789	17.755	18.043	8.041	10.607	11.584	10.757	14.027
RICREAZIONE, SPETTACOLI, ISTRUZIONE E CULTURA.....	123.272	104.618	109.824	80.769	85.977	87.087	86.033	96.711
- GIORNALI E RIVISTE.....	17.225	17.466	17.399	7.811	11.185	12.071	11.269	14.020
- LIBRI.....	13.814	9.226	10.506	3.269	7.237	7.647	7.155	8.659
- TASSE SCOLASTICHE E ALTRE SPESE PER L'ISTRUZIONE.....	9.504	6.871	7.606	3.493	4.326	3.772	4.126	5.688
- APPARECCHI RADIO, TV, GIRADISCHI, REGISTRATORI, DISCHI, PONO CASSETTE.....	9.988	11.236	10.888	5.855	9.522	9.959	9.463	10.102
- MACCHINE FOTOCINEMATOGRAFICHE, PELLICOLE.....	7.660	7.086	7.246	3.575	4.953	5.511	5.043	6.032
- ARTICOLI SPORTIVI E CAMPEGGIO.....	2.094	1.541	1.695	42	401	1.641	737	1.167
- PIANTE E FIORI.....	12.129	8.965	9.848	8.393	6.835	8.721	7.451	8.527
- GIOCATTOLE.....	11.965	7.275	8.584	3.542	7.677	7.439	7.402	7.932
- SERVIZI RICREATIVI.....	26.090	21.125	22.508	13.631	17.510	16.810	17.116	19.536
- ABBONAMENTI RADIO, TV.....	2.432	2.799	2.697	4.071	3.060	2.371	2.914	2.817
ALTRI BENI E SERVIZI.....	262.177	225.019	235.388	146.213	185.651	199.340	187.579	209.037
- DENARO DATO AI FIGLI.....	30.647	27.609	28.457	32.399	36.101	39.201	36.800	33.055
- SAPONETTE E ARTICOLI IGIENICI.....	18.813	19.761	19.497	14.757	14.485	16.870	15.179	17.117
- BARBIERE E PARRUCCHIERE.....	35.126	30.706	31.939	22.431	27.049	27.629	26.983	29.208
- BORSE E ARTICOLI IN PELLE.....	5.164	3.885	4.242	870	1.616	1.851	1.646	2.811
- ARGENTERIA, GIOIELLI, BIGIOTTERIA, OROLOGI E SIMILI.....	7.324	5.255	5.832	1.657	2.811	3.643	2.991	4.266
- ARTICOLI DI CANCELLERIA.....	7.402	6.218	6.548	2.445	7.349	6.424	6.839	6.709
- ALBERGHI, PENSIONI, GITE E VIAGGI.....	143.024	116.689	124.038	62.353	82.639	87.554	83.023	101.431
- DI CUI: PASTI E CONSUMAZIONI FUORI CASA.....	116.173	97.507	102.716	60.668	72.903	73.920	72.579	86.105
CONSUMI NON ALIMENTARI.....	1.296.358	1.181.199	1.213.332	994.620	1.003.298	1.016.103	1.006.516	1.090.344
TOTALE CONSUMI.....	1.734.294	1.584.380	1.626.212	1.439.198	1.439.395	1.436.875	1.438.664	1.522.846

Segue Tav. 6 — Valore dei consumi delle famiglie distinte secondo la ripartizione territoriale e la condizione socio-economica del capo famiglia

Spesa media mensile per famiglia — Lire

Segue A — NORD-CENTRO

GRUPPI E CATEGORIE DI CONSUMO	CONDIZIONI PROFESSIONALI DEL CAPO FAMIGLIA			CONDIZIONI NON PROFESSIONALI DEL CAPO FAMIGLIA			TOTALE
	Totale			Persone aventi la pensione quale mezzo principale di sostentamen.	Persone aventi altro mezzo principale di sostentamento	Totale	
	Agricoltura	Rami extra agricoli	Complesso rami di attività				
PANE E CEREALI.....	62.740	51.679	52.445	37.275	37.247	37.273	46.756
-PANE.....	36.525	28.904	29.431	20.099	20.963	20.160	25.955
-PASTA.....	13.028	11.342	11.459	7.915	7.720	7.901	10.125
CARNE.....	160.471	153.114	153.624	99.859	102.256	100.028	133.529
-CARNE BOVINA.....	68.723	78.982	78.273	49.515	51.773	49.675	67.551
-POLLAME.....	31.216	23.382	23.924	17.286	17.262	17.284	21.434
-ALTRE CARNI (ESCLUSI I SALUMI).....	32.186	21.904	22.615	13.912	12.745	13.829	19.321
PESCE.....	10.254	12.953	12.767	7.566	9.020	7.669	10.856
OLII E GRASSI.....	35.865	28.722	29.216	23.188	23.109	23.181	26.954
-OLIO DI OLIVA E DI SEMI.....	24.692	20.156	20.469	16.087	16.208	16.095	18.830
LATTE, FORMAGGI E UOVA.....	63.363	60.805	60.982	44.064	46.245	44.219	54.697
-LATTE.....	19.612	19.975	19.950	13.868	14.529	13.915	17.687
-FORMAGGI.....	35.786	33.410	33.574	24.539	26.182	24.655	30.230
-UOVA.....	7.965	7.420	7.458	5.657	5.534	5.649	6.780
PATATE, FRUTTA E ORTAGGI.....	55.357	63.249	62.704	43.945	44.128	43.958	55.675
-FRUTTA FRESCA E SECCA.....	27.042	33.246	32.817	22.365	22.934	22.405	28.913
ZUCCHERO, CAFFE', THE, CACAO E ALTRI GENERI ALIMENTARI.....	29.770	25.566	25.857	20.234	18.100	20.083	23.691
-ZUCCHERO.....	8.494	5.804	5.990	4.875	4.363	4.839	5.558
-CAFFE', THE E SURROGATI.....	14.670	12.975	13.092	10.689	9.606	10.612	12.162
BEVANDE.....	37.655	33.596	33.876	24.035	21.856	23.881	30.129
-ACQUA MINERALE.....	2.606	3.567	3.500	2.682	3.807	2.762	3.224
-VINO.....	29.722	23.362	23.802	17.899	14.755	17.676	21.505
CONSUMI ALIMENTARI E BEVANDE.....	455.475	429.684	431.471	300.166	301.961	300.292	382.287
TABACCO.....	26.251	28.185	28.052	12.883	13.948	12.958	22.393
VESTIARIO E CALZATURE.....	136.974	148.179	147.405	77.713	88.561	78.481	121.565
-ARTICOLI CONFEZIONATI.....	60.810	65.029	64.738	30.417	36.598	30.854	52.035
-CALZATURE.....	24.473	26.064	25.954	12.799	16.429	13.056	21.118
ABITAZIONE.....	168.387	189.049	187.622	145.080	192.562	148.438	172.933
-AFFITTO E SUBAFFITTO.....	15.616	45.548	43.479	26.341	26.472	26.350	37.058
-VALORE LOCATIVO.....	108.856	94.964	95.925	80.428	103.460	82.057	90.726
-SPESE PER MANUTENZIONE E RIPARAZIONI.....	28.969	11.624	12.823	14.804	28.300	15.759	13.924
COMBUSTIBILI ED ENERGIA ELETTERICA.....	66.641	81.159	80.156	61.066	82.427	62.578	73.565
-ENERGIA ELETTERICA.....	21.909	21.226	21.273	14.145	16.642	14.322	18.667
-GAS.....	14.295	24.029	23.356	18.116	17.415	18.066	21.373
-KEROSENE ED ALTRI COMBUSTIBILI.....	13.318	8.366	8.709	6.974	14.205	7.486	8.250
-SPESE PER RISCALDAMENTO CENTRALE.....	12.497	24.641	23.802	17.638	27.713	18.351	21.758

Segue Tav. 6 — Valore dei consumi delle famiglie distinte secondo la ripartizione territoriale e la condizione socio-economica del capo famiglia

Spesa media mensile per famiglia — Lire

Segue A — NORD-CENTRO

GRUPPI E CATEGORIE DI CONSUMO	CONDIZIONI PROFESSIONALI DEL CAPO FAMIGLIA			CONDIZIONI NON PROFESSIONALI DEL CAPO FAMIGLIA			TOTALE
	Totale			Persone aventi la pensione quale mezzo principale di sostentamen.	Persone aventi altro mezzo principale di sostentamento	Totale	
	Agricoltura	Rami extra agricoli	Complesso rami di attività				
MOBILI, ARTICOLI DI ARREDAMENTO, APPARECCHI, UTENSILERIA E SERVIZI PER LA CASA.....	128.476	121.224	121.724	66.442	78.342	67.285	101.314
-MOBILI IN LEGNO.....	37.315	30.587	31.052	10.748	4.184	10.284	23.266
-LENZUOLA, COPERTE E ALTRA BIANCHERIA PER LA CASA.....	6.130	4.399	4.519	2.325	2.613	2.345	3.704
-PENTOLE, POSATE E ALTRE STOVIGLIE PER LA CASA.....	8.297	4.665	4.916	2.925	1.535	2.827	4.133
-CUCINE, STUPE, SCALDABAGNI.....	1.332	1.250	1.255	1.061	3.899	1.262	1.258
-FRIGORIFERI.....	1.196	1.876	1.829	1.055	207	995	1.516
-LAVATRICI.....	1.376	2.033	1.988	965	-	897	1.579
-LAVASTOVIGLIE.....	-	301	280	52	354	73	203
-DETERSIVI E DETERGENTI.....	24.014	23.570	23.600	16.148	17.386	16.235	20.839
-SERVIZI DOMESTICI.....	1.057	5.423	5.121	2.700	10.693	3.266	4.425
-LAVANDEBIA E TINTORIA.....	12.721	15.860	15.643	9.820	12.140	9.985	13.521
SERVIZI SANITARI E SPESE PER LA SALUTE.....	14.780	27.657	26.767	23.316	18.159	22.952	25.337
-ONORARI MEDICI E SIMILI.....	5.147	10.599	10.222	6.897	5.412	6.792	8.936
-MEDICINALI.....	4.097	5.254	5.174	6.270	5.063	6.185	5.553
TRASPORTI E COMUNICAZIONI.....	225.888	252.424	250.589	102.812	131.237	104.823	195.942
-SCOOTERS E MOTOCICLETTE.....	-	2.042	1.901	307	-	285	1.295
-BICICLETTE.....	1.459	808	853	383	137	365	670
-ASSICURAZIONE VEICOLI.....	17.886	19.291	19.194	8.233	9.673	8.335	15.123
-BENZINA PER VEICOLI.....	117.822	119.891	119.748	42.561	61.868	43.927	91.323
-TRAM, AUTOBUS, TAXI.....	4.344	8.299	8.025	5.295	6.346	5.370	7.030
-TELEFONO.....	14.001	16.385	16.220	10.093	12.464	10.261	13.986
RICREAZIONE, SPETTACOLI, ISTRUZIONE E CULTURA.....	91.704	99.957	99.385	49.141	57.805	49.755	80.779
-GIORNALI E RIVISTE.....	8.704	14.899	14.470	9.596	11.785	9.750	12.701
-LIBRI.....	4.845	8.994	8.707	2.197	4.371	2.351	6.324
-TASSE SCOLASTICHE E ALTRE SPESE PER L'ISTRUZIONE.....	3.335	5.813	5.642	1.182	2.995	1.311	4.018
-APPARECCHI RADIO, TV, GIRADISCHI, REGISTRATORI, DISCHI, FONOCASSETTE.....	8.163	10.494	10.333	4.297	5.731	4.399	8.108
-MACCHINE FOTOCINEMATOGRAFICHE, PELLICOLE.....	4.401	6.094	5.977	1.964	1.907	1.960	4.471
-ARTICOLI SPORTIVI E CAMPEGGIO.....	667	1.298	1.254	298	589	318	903
-PIANTE E FIORI.....	8.047	9.264	9.180	7.399	8.174	7.454	8.533
-GIOCATTOLI.....	4.651	8.145	7.903	3.331	1.500	3.202	6.141
-SERVIZI RICREATIVI.....	16.137	20.369	20.077	6.696	10.580	6.971	15.164
-ABBONAMENTI RADIO, TV.....	2.681	2.753	2.748	2.312	2.854	2.351	2.599
ALTRI BENI E SERVIZI.....	168.654	228.564	224.424	110.862	157.322	114.150	183.082
-DENARO DATO AI FIGLI.....	41.738	37.371	37.673	20.916	25.192	21.218	31.504
-SAPONETTE E ARTICOLI IGIENICI.....	12.626	17.482	17.146	9.766	14.413	10.095	14.503
-BARBIERE E PARRUCCHIERE.....	24.422	30.840	30.396	19.016	22.727	19.279	26.228
-BORSE E ARTICOLI IN PELLE.....	1.299	3.019	2.900	1.205	1.481	1.224	2.272
-ARGENTERIA, GIOIELLI, BIGIOTTERIA, OROLOGI E SIMILI.....	6.037	4.744	4.834	2.121	2.029	2.115	3.814
-ARTICOLI DI CANCELLERIA.....	3.603	6.775	6.556	1.705	3.171	1.809	4.776
-ALBERGHI, PENSIONI, GITE E VIAGGI.....	64.976	109.803	106.705	46.752	73.013	48.610	84.925
-DI CUI: PASTI E CONSUMAZIONI FUORI CASA.....	58.664	93.596	91.182	40.267	49.967	40.954	72.351
CONSUMI NON ALIMENTARI.....	1.027.755	1.176.398	1.166.124	649.315	820.363	661.420	976.910
TOTALE CONSUMI.....	1.483.230	1.606.082	1.597.595	949.481	1.122.324	961.712	1.359.197

Segue Tav. 6 — Valore dei consumi delle famiglie distinte secondo la ripartizione territoriale
e la condizione socio-economica del capo famiglia

Spesa media mensile per famiglia — Lire

B — ITALIA SETTENTRIONALE

GRUPPI E CATEGORIE DI CONSUMO	CONDIZIONI PROFESSIONALI DEL CAPO FAMIGLIA					TOTALE
	Imprenditori e liberi professionisti	Indipendenti				
		Lavoratori in proprio			Totale	
	Agricoltura	Industria	Altre attività			
PANE E CEREALI.....	56.474	63.769	57.602	50.544	55.612	55.736
-PANE.....	33.046	38.010	34.050	29.700	32.854	32.882
-PASTA.....	10.542	11.735	11.374	10.308	10.965	10.905
CARNE.....	178.935	152.549	160.290	156.144	156.955	160.089
-CARNE BOVINA.....	104.354	67.457	80.085	82.619	78.814	82.456
-POLLAME.....	23.959	27.300	24.878	22.413	24.238	24.195
-ALTRE CARNI (ESCLUSI I SALUMI).....	19.421	29.616	23.926	20.484	23.467	22.890
PESCE.....	14.051	7.496	9.481	10.506	9.562	10.202
OLII E GRASSI.....	32.247	37.233	27.599	29.818	30.430	30.690
-OLIO DI OLIVA E DI SEMI.....	20.998	24.021	17.224	19.382	19.487	19.703
LATTE, FORMAGGI E UOVA.....	68.538	65.124	63.911	61.164	62.911	63.713
-LATTE.....	22.091	19.372	21.223	19.659	20.169	20.443
-FORMAGGI.....	38.944	38.488	35.550	34.037	35.432	35.932
-UOVA.....	7.503	7.264	7.138	7.468	7.310	7.338
PATATE, FRUTTA E ORTAGGI.....	77.324	51.875	66.765	65.313	63.275	65.278
-FRUTTA FRESCA E SECCA.....	41.672	25.026	36.244	34.574	33.356	34.542
ZUCCHERO, CAFFÈ, THE, CACAO E ALTRI GENERI ALIMENTARI.....	28.172	32.257	28.417	25.629	27.899	27.938
-ZUCCHERO.....	5.272	9.730	6.371	6.018	6.853	6.627
-CAFFÈ, THE E SURROGATI.....	13.820	15.708	13.945	13.311	13.997	13.972
BEVANDE.....	44.553	41.045	35.089	35.226	36.286	37.464
-ACQUA MINERALE.....	6.105	3.130	4.513	4.542	4.262	4.525
-VINO.....	30.002	32.008	23.636	23.896	25.349	26.012
CONSUMI ALIMENTARI E BEVANDE.....	500.294	451.348	449.154	434.344	442.930	451.110
TABACCO.....	32.508	23.483	27.841	31.313	28.568	29.129
VESTITARIO E CALZATURE.....	240.419	137.682	168.501	180.923	168.196	178.495
-ARTICOLI CONFEZIONATI.....	111.747	64.224	76.363	83.793	77.381	82.281
-CALZATURE.....	44.023	22.882	30.088	29.843	28.604	30.803
ABITAZIONE.....	313.705	163.761	195.269	220.792	200.709	216.821
-AFFITTO E SUBAFFITTO.....	35.101	10.984	33.779	38.892	31.727	32.208
-VALORE LOCATIVO.....	170.358	121.221	119.902	119.373	119.916	127.108
-SPESE PER MANUTENZIONE E RIPARAZIONI.....	27.895	16.590	8.413	10.729	11.010	13.418
COMBUSTIBILI ED ENERGIA ELETTRICA.....	136.620	77.092	81.864	96.924	87.707	94.683
-ENERGIA ELETTRICA.....	34.793	22.588	20.374	22.680	21.830	23.679
-GAS.....	44.346	14.448	29.391	29.717	26.689	29.207
-KEROSENE ED ALTRI COMBUSTIBILI.....	6.531	12.334	9.965	12.703	11.644	10.915
-SPESE PER RISCALDAMENTO CENTRALE.....	49.301	23.121	18.143	30.098	24.453	27.996

Segue Tav. 6 — Valore dei consumi delle famiglie distinte secondo la ripartizione territoriale
e la condizione socio-economica del capo famiglia

Spesa media mensile per famiglia — Lire

Segue B — ITALIA SETTENTRIONALE

GRUPPI E CATEGORIE DI CONSUMO	CONDIZIONI PROFESSIONALI DEL CAPO FAMIGLIA					TOTALE
	Imprenditori e liberi professionisti	Indipendenti				
		Lavoratori in proprio			Totale	
	Agricoltura	Industria	Altre attività			
MOBILI, ARTICOLI DI ARREDAMENTO, APPARECCHI, UTENSILERIA E SERVIZI PER LA CASA.....	211.643	114.753	155.034	134.439	138.120	148.604
- MOBILI IN LEGNO.....	33.137	20.087	48.913	29.073	34.521	34.323
- LENZUOLA, COPERTE E ALTRA BIANCHERIA PER LA CASA.....	11.013	4.349	5.116	4.825	4.839	5.719
- PENTOLE, POSATE E ALTRE STOVIGLIE PER LA CASA.....	6.552	10.896	4.552	4.722	5.838	5.940
- CUCINE, STUPE, SCALDABAGNI.....	911	839	315	713	593	639
- FRIGORIFERI.....	8.077	1.549	2.749	2.258	2.300	3.124
- LAVATRICI.....	1.615	1.427	687	4.437	2.510	2.382
- LAVASTOVIGLIE.....	1.818	-	-	1.407	631	800
- DETERSIVI E DETERGENTI.....	27.824	22.943	24.134	24.359	24.008	24.552
- SERVIZI DOMESTICI.....	39.622	1.123	6.788	12.868	8.435	12.882
- LAVANDERIA E TINTORIA.....	31.938	11.226	15.420	19.981	16.666	18.844
SERVIZI SANITARI E SPESE PER LA SALUTE.....	59.874	14.900	33.106	44.831	34.894	38.455
- ONORARI MEDICI E SIMILI.....	11.704	3.078	11.961	15.932	12.049	11.999
- MEDICINALI.....	5.693	4.367	6.862	6.409	6.183	6.113
TRASPORTI E COMUNICAZIONI.....	352.843	248.618	313.203	323.894	305.686	312.410
- SCOOTERS E MOTOCICLETTE.....	880	-	1.957	-	706	731
- BICICLETTE.....	504	2.799	1.525	1.083	1.570	1.418
- ASSICURAZIONE VEICOLI.....	20.099	21.593	25.380	23.567	23.845	23.311
- BENZINA PER VEICOLI.....	193.488	118.378	139.355	135.358	133.564	142.108
- TRAM, AUTOBUS, TAXI.....	8.897	4.218	8.435	8.210	7.530	7.725
- TELEFONO.....	34.705	15.323	22.179	24.002	21.690	23.546
RICREAZIONE, SPETTACOLI, ISTRUZIONE E CULTURA.....	176.842	86.382	93.195	109.759	99.326	110.378
- GIORNALI E RIVISTE.....	24.443	8.641	14.841	18.006	15.079	16.414
- LIBRI.....	19.040	6.024	7.229	9.200	7.883	9.478
- TASSE SCOLASTICHE E ALTRE SPESE PER L'ISTRUZIONE.....	8.959	3.373	5.837	5.114	5.043	5.602
- APPARECCHI RADIO, TV, GIRADISCHI, REGISTRATORI, DISCHI, FONOCASSETTE.....	33.994	4.003	7.608	8.225	7.198	11.018
- MACCHINE FOTOCINEMATOGRAFICHE, PELLICOLE.....	7.785	3.480	4.820	7.122	5.597	5.909
- ARTICOLI SPORTIVI E CAMPEGGIO.....	835	859	2.609	1.465	1.763	1.630
- PIANTE E FIORI.....	16.055	8.473	10.727	11.934	10.839	11.582
- GIOCATTOLE.....	15.082	4.587	8.373	7.741	7.368	8.468
- SERVIZI RICREATIVI.....	33.958	14.694	16.613	25.042	20.027	22.014
- ABBONAMENTI RADIO, TV.....	2.988	2.115	3.089	2.782	2.766	2.797
ALTRI BENI E SERVIZI.....	436.502	176.979	280.911	284.075	262.518	287.325
- DENARO DATO AI FIGLI.....	80.505	42.875	47.972	55.399	50.331	54.634
- SAPONETTE E ARTICOLI IGIENICI.....	22.771	11.187	17.239	18.370	16.593	17.473
- BARBIERE E PARRUCCHIERE.....	50.984	24.602	33.793	33.293	31.817	34.550
- BORSE E ARTICOLI IN PELLE.....	6.236	1.353	3.233	3.442	2.968	3.434
- ARGENTERIA, GIOIELLI, BIGIOTTERIA, OROLOGI E SIMILI.....	13.122	7.283	2.681	6.783	5.398	6.499
- ARTICOLI DI CANCELLERIA.....	8.123	3.709	7.235	6.161	6.081	6.372
- ALBERGHI, PENSIONI, GITE E VIAGGI.....	209.855	69.690	129.504	134.649	120.409	133.163
- DI CUI: PASTI E CONSUMAZIONI FUORI CASA.....	181.766	60.396	111.214	112.810	102.242	113.582
CONSUMI NON ALIMENTARI.....	1.960.956	1.043.650	1.348.924	1.426.950	1.325.724	1.416.300
TOTALE CONSUMI.....	2.461.250	1.494.998	1.798.078	1.861.294	1.768.654	1.867.410

Segue Tav. 6 — Valore dei consumi delle famiglie distinte secondo la ripartizione territoriale
e la condizione socio-economica del capo famiglia

Spesa media mensile per famiglia — Lire

Segue B — ITALIA SETTENTRIONALE

GRUPPI E CATEGORIE DI CONSUMO	CONDIZIONI PROFESSIONALI DEL CAPO FAMIGLIA							
	Dipendenti							
	Dirigenti e impiegati			Operai e assimilati				TOTALE
	Agricoltura e industria	Altre attività	Totale	Agricoltura	Industria	Altre attività	Totale	
PANE E CEREALI.....	51.139	45.912	47.638	63.300	55.484	52.214	54.996	51.902
-PANE.....	28.705	25.828	26.778	37.846	31.920	29.966	31.688	29.623
-PASTA.....	9.933	9.034	9.331	11.575	10.937	10.880	10.952	10.271
CARNE.....	158.333	131.763	140.535	159.855	151.013	142.592	149.224	145.569
-CARNE BOVINA.....	87.503	69.343	75.338	57.036	73.833	71.941	72.541	73.717
-POLLAME.....	20.496	18.935	19.450	31.572	22.923	21.408	22.936	21.470
-ALTRE CARNI (ESCLUSI I SALUMI).....	17.482	15.771	16.336	34.625	23.734	21.348	23.624	20.559
PESCE.....	11.737	9.850	10.473	7.165	9.268	8.396	8.940	9.584
OLII E GRASSI.....	25.116	24.442	24.665	34.139	28.895	26.677	28.562	26.923
-OLIO DI OLIVA E DI SEMI.....	15.757	16.133	16.009	20.539	18.794	17.284	18.481	17.441
LATTE, FORMAGGI E UOVA.....	66.812	58.391	61.170	72.921	63.975	60.632	63.522	62.532
-LATTE.....	20.343	19.461	19.752	22.242	20.659	19.350	20.391	20.122
-FORMAGGI.....	39.678	32.500	34.869	41.986	36.225	34.490	36.043	35.589
-UOVA.....	6.791	6.430	6.549	8.693	7.091	6.792	7.088	6.861
PATATE, FRUTTA E ORTAGGI.....	66.620	61.133	62.944	56.278	60.226	59.389	59.819	61.134
-FRUTTA FRESCA E SECCA.....	36.270	33.092	34.141	27.414	32.213	30.728	31.596	32.667
ZUCCHERO, CAFFE', THE, CACAO E ALTRI GENERI ALIMENTARI.....	25.141	23.630	24.130	27.817	27.539	26.327	27.235	25.929
-ZUCCHERO.....	5.204	4.793	4.929	6.984	6.475	5.834	6.331	5.741
-CAFFE', THE E SURROGATI.....	12.278	11.413	11.699	14.131	13.791	13.496	13.730	12.876
BEVANDE.....	36.463	31.360	33.044	39.693	40.202	34.617	38.712	36.329
-ACQUA MINERALE.....	3.767	3.742	3.750	2.915	4.109	3.640	3.929	3.854
-VINO.....	23.927	20.046	21.327	31.993	28.364	24.066	27.408	24.851
CONSUMI ALIMENTARI E BEVANDE.....	441.361	386.481	404.599	461.168	436.602	410.844	431.010	419.902
TABACCO.....	27.437	24.414	25.412	27.239	27.998	27.780	27.905	26.857
VESTITARIO E CALZATURE.....	168.390	156.073	160.139	157.814	137.939	135.217	138.166	147.406
-ARTICOLI CONFEZIONATI.....	72.132	70.507	71.043	68.987	57.550	54.961	57.413	63.144
-CALZATURE.....	29.735	27.577	28.290	26.124	23.140	21.676	22.897	25.165
ABITAZIONE.....	226.916	225.148	225.732	125.950	151.559	160.777	152.764	183.447
-AFFITTO E SUBAFFITTO.....	48.453	58.679	55.303	28.897	42.801	42.240	41.996	47.592
-VALORE LOCATIVO.....	102.062	92.809	95.864	74.824	74.362	76.500	74.944	83.741
-SPESE PER MANUTENZIONE E RIPARAZIONI.....	22.667	19.073	20.260	6.456	11.056	14.125	11.643	15.266
COMBUSTIBILI ED ENERGIA ELETTICA.....	84.223	88.182	86.875	73.130	82.143	65.520	77.357	81.359
-ENERGIA ELETTICA.....	17.413	16.876	17.053	21.466	17.946	15.083	17.362	17.232
-GAS.....	31.484	23.717	26.281	19.061	28.169	24.142	26.682	26.513
-KEROSENE ED ALTRI COMBUSTIBILI.....	3.577	6.484	5.525	26.292	11.970	6.367	11.179	8.801
-SPESE PER RISCALDAMENTO CENTRALE.....	30.909	37.578	35.376	1.973	19.980	17.787	18.552	25.627

Segue Tav. 6 — Valore dei consumi delle famiglie distinte secondo la ripartizione territoriale
e la condizione socio-economica del capo famiglia

Spesa media mensile per famiglia — Lire

Segue B — ITALIA SETTENTRIONALE

GRUPPI E CATEGORIE DI CONSUMO	CONDIZIONI PROFESSIONALI DEL CAPO FAMIGLIA							
	Dipendenti							
	Dirigenti e impiegati			Operai e assimilati				TOTALE
	Agricoltura e industria	Altre attività	Totale	Agricoltura	Industria	Altre attività	Totale	
MOBILI, ARTICOLI DI ARREDAMENTO, APPARECCHI, UTENSILERIA E SERVIZI PER LA CASA.....	117.336	133.492	128.156	220.015	105.095	122.102	114.999	120.532
- MOBILI IN LEGNO.....	28.183	44.357	39.017	114.528	22.624	30.349	29.003	33.214
- LENZUOLA, COPERTE E ALTRA BIANCHERIA PER LA CASA.....	3.800	4.820	4.483	15.549	4.423	3.164	4.620	4.563
- PENTOLE, POSATE E ALTRE STOVIGLIE PER LA CASA.....	4.832	3.710	4.080	8.155	4.491	6.130	5.095	4.668
- CUCINE, STUPE, SCALDABAGNI.....	1.533	1.066	1.220	2.259	1.006	2.981	1.584	1.431
- FRIGORIFERI.....	1.165	1.232	1.210	-	1.033	4.821	1.977	1.654
- LAVABICI.....	2.305	2.204	2.237	812	2.154	3.179	2.359	2.308
- LAVASTOVIGLIE.....	-	98	65	-	-	-	-	28
- DETERSIVI E DETERGENTI.....	21.879	21.359	21.531	24.321	23.662	23.502	23.651	22.759
- SERVIZI DOMESTICI.....	4.791	6.781	6.124	2.683	767	446	774	3.023
- LAVANDERIA E TINTORIA.....	16.403	17.133	16.892	16.315	13.724	14.260	13.987	15.209
SERVIZI SANITARI E SPESE PER LA SALUTE.....	39.853	25.954	30.542	11.121	20.674	19.546	19.927	24.390
- ONORARI MEDICI E SIMILI.....	19.197	10.798	13.571	4.143	9.541	6.786	8.563	10.669
- MEDICINALI.....	5.751	5.804	5.786	4.587	5.030	5.103	5.029	5.347
TRASPORTI E COMUNICAZIONI.....	293.838	255.633	268.245	212.852	240.626	241.242	239.473	251.572
- SCOOTERS E MOTOCICLETTE.....	6.665	1.774	3.389	-	787	4.800	1.802	2.469
- BICICLETTE.....	1.583	1.058	1.231	-	726	398	606	869
- ASSICURAZIONE VEICOLI.....	27.931	18.698	21.746	24.400	19.501	23.122	20.683	21.130
- BENZINA PER VEICOLI.....	125.680	113.071	117.234	106.732	117.404	105.790	113.853	115.275
- TRAM, AUTOBUS, TAXI.....	10.550	9.738	10.006	5.644	7.994	7.586	7.776	8.714
- TELEFONO.....	19.876	18.372	18.868	10.180	11.199	11.518	11.234	14.444
RICREAZIONE, SPETTACOLI, ISTRUZIONE E CULTURA.....	129.533	114.992	119.791	86.116	89.628	92.811	90.297	102.699
- GIORNALI E RIVISTE.....	18.153	18.601	18.453	8.047	11.938	12.555	11.916	14.665
- LIBRI.....	14.500	10.157	11.590	3.010	8.013	9.205	8.089	9.561
- TASSE SCOLASTICHE E ALTRE SPESE PER L'ISTRUZIONE.....	10.764	8.143	9.008	4.626	4.817	3.187	4.380	6.326
- APPARECCHI RADIO, TV, GIRADISCHI, REGISTRATORI, DISCHI, FONOCASSETTE.....	10.807	12.819	12.155	7.980	9.712	9.682	9.622	10.687
- MACCHINE FOTOCINEMATOGRAFICHE, PELLICOLE.....	7.925	8.435	8.267	3.108	5.201	6.638	5.479	6.651
- ARTICOLI SPORTIVI E CAMPEGGIO.....	2.032	1.561	1.717	-	458	1.977	835	1.206
- PIANTE E FIORI.....	12.196	10.047	10.756	9.833	6.635	8.975	7.400	8.811
- GIOCATTOLI.....	11.914	7.554	8.993	2.814	8.071	6.765	7.480	8.116
- SERVIZI RICREATIVI.....	27.335	23.591	24.827	15.668	19.077	19.305	18.975	21.436
- ABBONAMENTI RADIO, TV.....	2.770	2.527	2.607	5.098	3.345	2.575	3.226	2.966
ALTRI BENI E SERVIZI.....	272.295	255.285	260.900	164.119	200.700	227.598	206.023	229.100
- DENARO DATO AI FIGLI.....	33.685	29.429	30.834	39.379	39.481	44.884	40.894	36.664
- SAPONETTE E ARTICOLI IGIENICI.....	19.014	20.052	19.709	15.834	14.623	17.851	15.527	17.286
- BARBIERE E PARRUCCHIERE.....	36.376	32.497	33.777	23.717	27.082	28.137	27.200	29.966
- BORSE E ARTICOLI IN PELLE.....	5.771	4.027	4.603	1.164	1.891	2.207	1.939	3.059
- ARGENTERIA, GIOIELLI, BIGIOTTERIA, OROLOGI E SIMILI.....	6.438	5.215	5.619	1.732	2.573	4.441	3.023	4.115
- ARTICOLI DI CANCELLERIA.....	7.776	7.315	7.467	2.946	8.105	7.022	7.577	7.531
- ALBERGHI, PENSIONI, GITE E VIAGGI.....	148.136	141.324	143.573	68.571	91.955	104.328	94.092	114.899
- DI CUI: PASTI E CONSUMAZIONI FUORI CASA.....	120.697	114.231	116.365	66.614	80.042	84.600	80.602	95.640
CONSUMI NON ALIMENTARI.....	1.359.821	1.279.173	1.305.792	1.078.356	1.056.362	1.092.593	1.056.911	1.167.362
TOTALE CONSUMI.....	1.801.182	1.665.654	1.710.391	1.539.524	1.492.964	1.503.437	1.497.921	1.587.264

Segue Tav. 6 — Valore dei consumi delle famiglie distinte secondo la ripartizione territoriale e la condizione socio-economica del capo famiglia

Spesa media mensile per famiglia — Lire

Segue B — ITALIA SETTENTRIONALE

GRUPPI E CATEGORIE DI CONSUMO	CONDIZIONI PROFESSIONALI DEL CAPO FAMIGLIA			CONDIZIONI NON PROFESSIONALI DEL CAPO FAMIGLIA			TOTALE
	Totale			Persone aventi la pensione quale mezzo principale di sostentamen.	Persone aventi altro mezzo principale di sostentamento	Totale	
	Agricoltura	Rami extra agricoli	Complesso rami di attività				
PANE E CEREALI.....	64.108	52.136	52.987	37.515	37.383	37.507	46.953
-PANE.....	38.285	29.953	30.545	20.460	21.382	20.525	26.640
-PASTA.....	11.702	10.354	10.450	7.300	7.007	7.280	9.214
CARNE.....	156.874	149.125	149.675	95.730	97.389	95.846	128.696
-CARNE BOVINA.....	67.018	76.888	76.188	47.016	47.678	47.062	64.837
-POLLAME.....	28.454	21.766	22.241	16.070	16.206	16.080	19.839
-ALTRE CARNI (ESCLUSI I SALUMI).....	30.724	20.492	21.218	12.737	12.552	12.724	17.908
PESCE.....	8.230	9.876	9.759	6.197	7.995	6.322	8.420
OLII E GRASSI.....	35.992	27.376	27.988	22.034	21.153	21.973	25.644
-OLIO DI OLIVA E DI SEMI.....	22.918	17.711	18.081	14.148	13.412	14.097	16.528
LATTE, FORMAGGI E UOVA.....	68.051	62.470	62.867	44.872	47.328	45.044	55.920
-LATTE.....	20.575	20.185	20.213	14.060	14.285	14.076	17.821
-FORMAGGI.....	39.667	35.351	35.658	25.356	27.860	25.531	31.711
-UOVA.....	7.809	6.934	6.996	5.456	5.183	5.437	6.388
PATATE, FRUTTA E ORTAGGI.....	54.329	62.914	62.306	43.658	43.683	43.660	55.039
-FRUTTA FRESCA E SECCA.....	26.342	33.720	33.197	22.537	23.201	22.584	29.061
ZUCCHERO, CAFFE', THE, CACAO E ALTRI GENERI ALIMENTARI.....	30.708	26.175	26.497	20.826	18.138	20.639	24.214
-ZUCCHERO.....	8.695	5.785	5.992	4.848	4.138	4.798	5.527
-CAFFE', THE E SURROGATI.....	15.091	13.040	13.186	10.834	9.628	10.750	12.236
BEVANDE.....	40.046	36.390	36.650	25.316	23.753	25.207	32.190
-ACQUA MINERALE.....	3.098	4.116	4.044	2.907	4.351	3.007	3.640
-VINO.....	31.358	24.707	25.179	18.561	15.654	18.359	22.521
CONSUMI ALIMENTARI E BEVANDE.....	458.338	426.462	428.729	296.148	296.822	296.198	377.076
TABACCO.....	25.008	27.690	27.499	13.003	12.955	13.000	21.848
VESTIARIO E CALZATURE.....	146.595	156.930	156.196	79.676	97.989	80.950	126.870
-ARTICOLI CONFEZIONATI.....	66.424	68.718	68.555	32.007	39.911	32.557	54.525
-CALZATURE.....	24.537	26.929	26.759	12.598	17.531	12.941	21.374
ABITAZIONE.....	164.893	195.021	192.883	147.253	202.826	151.118	176.605
-AFFITTO E SUBAFFITTO.....	17.028	45.245	43.242	27.122	27.465	27.146	36.969
-VALORE LOCATIVO.....	109.944	94.937	96.002	77.693	103.332	79.476	89.561
-SPESE PER MANUTENZIONE E RIPARAZIONI.....	21.421	14.234	14.744	17.192	34.350	18.385	16.163
COMBUSTIBILI ED ENERGIA ELETTRICA.....	74.117	85.967	85.127	61.690	91.698	63.776	76.804
-ENERGIA ELETTRICA.....	22.584	18.785	19.055	12.652	14.346	12.770	16.605
-GAS.....	15.833	28.149	27.275	19.197	19.485	19.217	24.134
-KEROSENE ED ALTRI COMBUSTIBILI.....	15.367	8.943	9.399	7.112	16.734	7.781	8.768
-SPESE PER RISCALDAMENTO CENTRALE.....	16.121	27.074	26.297	18.157	33.510	19.224	23.540

Segue Tav. 6 — Valore dei consumi delle famiglie distinte secondo la ripartizione territoriale e la condizione socio-economica del capo famiglia

Spesa media mensile per famiglia — Lire

Segue B — ITALIA SETTENTRIONALE

GRUPPI E CATEGORIE DI CONSUMO	CONDIZIONI PROFESSIONALI DEL CAPO FAMIGLIA			CONDIZIONI NON PROFESSIONALI DEL CAPO FAMIGLIA			TOTALE
	Totale			Persone aventi la pensione quale mezzo principale di sostentamen.	Persone aventi altro mezzo principale di sostentamento	Totale	
	Agricoltura	Rami extra agricoli	Complesso rami di attività				
MOBILI, ARTICOLI DI ARREDAMENTO, APPARECCHI, UTENSILERIA E SERVIZI PER LA CASA.....	143.367	127.332	128.470	67.481	89.350	69.001	105.293
-MOBILI IN LEGNO.....	45.405	32.621	33.528	9.979	5.275	9.652	24.223
-LENZUOLA, COPERTE E ALTRA BIANCHERIA PER LA CASA.....	7.351	4.702	4.890	2.429	3.038	2.471	3.947
-PENTOLE, POSATE E ALTRE STOVIGLIE PER LA CASA.....	9.905	4.655	5.028	2.975	1.714	2.887	4.193
-CUCINE, STUPE, SCALDABAGNI.....	1.212	1.206	1.207	1.173	5.341	1.463	1.307
-FRIGORIFERI.....	1.409	2.120	2.070	1.228	283	1.162	1.716
-LAVATRICI.....	1.154	2.419	2.329	1.149	-	1.069	1.838
-LAVASTOVIGLIE.....	-	265	246	-	-	-	150
-DETERSIVI E DETERGENTI.....	23.906	23.218	23.266	15.833	18.062	15.988	20.430
-SERVIZI DOMESTICI.....	1.476	6.142	5.811	2.984	12.007	3.611	4.953
-LAVANDERIA E TINTORIA.....	13.001	16.483	16.236	9.920	12.574	10.105	13.847
SERVIZI SANITARI E SPESE PER LA SALUTE.....	14.265	29.444	28.367	25.234	21.129	24.949	27.034
-ONORARI MEDICI E SIMILI.....	3.463	11.624	11.045	7.250	6.077	7.169	9.534
-MEDICINALI.....	4.601	5.637	5.564	6.588	5.592	6.519	5.936
TRASPORTI E COMUNICAZIONI.....	248.482	270.322	268.773	108.061	139.157	110.223	206.982
-SCOOTERS E MOTOCICLETTE.....	-	2.129	1.978	178	-	165	1.271
-BICICLETTE.....	2.027	987	1.024	449	187	430	793
-ASSICURAZIONE VEICOLI.....	22.888	21.660	21.747	9.129	10.778	9.244	16.874
-BENZINA PER VEICOLI.....	120.714	123.025	122.861	43.330	62.007	44.629	92.372
-TRAM, AUTOBUS, TAXI.....	4.941	8.701	8.434	5.481	6.822	5.574	7.320
-TELEFONO.....	15.319	17.147	17.018	9.844	10.800	9.911	14.248
RICREAZIONE, SPETTACOLI, ISTRUZIONE E CULTURA.....	92.409	105.823	104.871	51.151	63.355	51.998	84.264
-GIORNALI E RIVISTE.....	9.102	15.622	15.159	10.305	13.311	10.514	13.349
-LIBRI.....	5.344	9.857	9.537	2.336	4.395	2.479	6.786
-TASSE SCOLASTICHE E ALTRE SPESE PER L'ISTRUZIONE.....	4.089	6.277	6.121	1.432	3.743	1.592	4.356
-APPARECCHI RADIO, TV, GIRADISCHI, REGISTRATORI, DISCHI, FONOCASSETTE.....	6.041	11.143	10.781	4.574	6.912	4.736	8.425
-MACCHINE FOTOCINEMATOGRAFICHE, PELLICOLE.....	4.395	6.598	6.441	2.144	2.163	2.145	4.767
-ARTICOLI SPORTIVI E CAMPEGGIO.....	633	1.379	1.326	383	12	357	948
-PIANTE E FIORI.....	9.408	9.609	9.595	8.036	8.993	8.102	9.013
-GIOCATTOLE.....	4.339	8.512	8.216	3.524	1.741	3.400	6.339
-SERVIZI RICREATIVI.....	17.086	21.944	21.599	7.356	11.230	7.626	16.153
-ABBONAMENTI RADIO, TV.....	3.020	2.910	2.918	2.117	3.367	2.204	2.640
ALTRI BENI E SERVIZI.....	186.090	250.103	245.561	119.468	166.153	122.714	197.685
-DENARO DATO AI FIGLI.....	46.254	41.400	41.744	23.156	28.951	23.559	34.657
-SAPONETTE E ARTICOLI IGIENICI.....	13.071	17.665	17.339	9.974	14.578	10.295	14.593
-BARBIBBE E PARRUCCHIERE.....	24.967	31.742	31.262	19.779	23.162	20.014	26.878
-BORSE E ARTICOLI IN PELLE.....	1.359	3.303	3.165	1.273	1.667	1.300	2.439
-ARGENTERIA, GIOIELLI, BIGIOTTERIA, OROLOGI E SIMILI.....	7.909	4.550	4.789	2.048	1.579	2.015	3.708
-ARTICOLI DI CANCELLERIA.....	3.719	7.469	7.203	1.853	3.462	1.965	5.162
-ALBERGHI, PENSIONI, GITE E VIAGGI.....	73.861	123.592	120.063	51.271	73.967	52.849	93.868
-DI CUI: PASTI E CONSUMAZIONI FUORI CASA.....	66.006	103.364	100.713	43.432	56.976	44.374	78.756
CONSUMI NON ALIMENTARI.....	1.095.226	1.248.632	1.237.747	673.017	884.612	687.729	1.023.385
TOTALE CONSUMI.....	1.553.564	1.675.094	1.666.476	969.165	1.181.434	983.927	1.400.461

Segue Tav. 6 — Valore dei consumi delle famiglie distinte secondo la ripartizione territoriale e la condizione socio-economica del capo famiglia

Spesa media mensile per famiglia — Lire

C — ITALIA NORD-OCCIDENTALE

GRUPPI E CATEGORIE DI CONSUMO	CONDIZIONI PROFESSIONALI DEL CAPO FAMIGLIA					TOTALE
	Indipendenti					
	Imprenditori e liberi professionisti	Lavoratori in proprio			Totale	
		Agricoltura	Industria	Altre attività		
PANE E CEREALI.....	59.433	61.842	59.593	51.024	56.035	56.538
-PANE.....	34.942	35.667	34.635	29.632	32.514	32.874
-PASTA.....	11.247	10.891	12.017	10.263	11.042	11.072
CARNE.....	198.779	144.811	169.711	160.991	161.864	167.339
-CARNE BOVINA.....	116.133	68.125	86.230	90.005	85.138	89.735
-POLLAME.....	27.020	28.602	25.692	21.349	24.164	24.587
-ALTRE CARNI (ESCLUSI I SALUMI).....	18.695	22.619	22.573	17.582	20.303	20.065
PESCE.....	14.520	6.862	7.788	11.050	9.132	9.931
OLII E GRASSI.....	36.175	40.920	29.049	32.573	32.501	33.047
-OLIO DI OLIVA E DI SEMI.....	24.927	27.777	18.296	22.441	21.660	22.145
LATTE, FORMAGGI E UOVA.....	68.768	62.658	65.353	61.416	63.138	63.973
-LATTE.....	21.220	16.955	20.276	18.668	19.026	19.352
-FORMAGGI.....	39.783	38.244	37.555	35.180	36.579	37.054
-UOVA.....	7.765	7.459	7.522	7.568	7.533	7.567
PATATE, FRUTTA E ORTAGGI.....	81.857	50.324	70.885	67.367	66.085	68.424
-FRUTTA FRESCA E SECCA.....	44.815	23.614	39.905	36.378	35.764	37.107
ZUCCHERO, CAFFE', THE, CACAO E ALTRI GENERI ALIMENTARI.....	31.044	31.244	29.975	25.201	27.995	28.446
-ZUCCHERO.....	5.796	9.242	6.617	6.089	6.784	6.637
-CAFFE', THE E SURROGATI.....	15.390	14.069	14.833	13.396	14.059	14.256
BEVANDE.....	43.303	42.192	36.458	34.075	36.263	37.306
-ACQUA MINERALE.....	6.736	3.579	5.099	3.893	4.313	4.672
-VINO.....	27.905	33.600	23.827	24.539	25.671	26.002
CONSUMI ALIMENTARI E BEVANDE.....	533.879	440.853	468.812	443.697	453.013	465.004
TABACCO.....	34.767	23.793	29.830	33.411	30.525	31.154
VESTIARIO E CALZATURE.....	249.973	125.614	164.017	161.125	156.731	170.558
-ARTICOLI CONFEZIONATI.....	112.730	58.210	69.992	70.245	68.277	74.869
-CALZATURE.....	44.139	22.433	27.235	25.325	25.618	28.364
ABITAZIONE.....	294.499	131.895	199.720	212.638	195.071	209.816
-AFFITTO E SUBAFFITTO.....	34.179	10.006	36.635	41.526	34.728	34.646
-VALORE LOCATIVO.....	153.266	104.664	116.220	105.624	109.591	116.068
-SPESE PER MANUTENZIONE E RIPARAZIONI.....	16.828	3.047	6.652	9.736	7.498	8.882
COMBUSTIBILI ED ENERGIA ELETTRICA.....	169.589	84.591	73.247	88.824	82.114	95.086
-ENERGIA ELETTRICA.....	36.383	17.313	18.604	20.380	19.213	21.759
-GAS.....	56.012	13.060	26.642	22.991	22.866	27.781
-KEROSENE ED ALTRI COMBUSTIBILI.....	4.737	19.850	4.622	7.362	8.238	7.719
-SPESE PER RISCALDAMENTO CENTRALE.....	71.531	30.699	20.184	36.559	29.287	35.552

Segue Tav. 6 — Valore dei consumi delle famiglie distinte secondo la ripartizione territoriale
e la condizione socio-economica del capo famiglia

Spesa media mensile per famiglia — Lire

Segue C — ITALIA NORD-OCCIDENTALE

GRUPPI E CATEGORIE DI CONSUMO	CONDIZIONI PROFESSIONALI DEL CAPO FAMIGLIA					TOTALE
	Indipendenti					
	Imprenditori e liberi professionisti	Lavoratori in proprio				
Agricoltura		Industria	Altre attività	Totale		
MOBILI, ARTICOLI DI ARREDAMENTO, APPARECCHI, UTENSILERIA E SERVIZI PER LA CASA.....	246.930	113.125	174.766	129.454	144.517	159.706
- MOBILI IN LEGNO.....	45.614	2.973	62.025	26.176	36.496	37.848
- LENZUOLA, COPERTE E ALTRA BIANCHERIA PER LA CASA.....	9.302	6.884	4.893	4.485	5.016	5.652
- PENTOLE, POSATE E ALTRE STOVIGLIE PER LA CASA.....	7.797	18.337	2.837	5.207	6.327	6.545
- CUCINE, STUPE, SCALDABAGNI.....	1.531	747	486	297	440	602
- FRIGORIFERI.....	4.258	3.343	2.131	2.319	2.405	2.680
- LAVATRICI.....	2.235	2.979	1.122	2.203	1.904	1.953
- LAVASTOVIGLIE.....	2.150	-	-	1.077	491	737
- DETERSIVI E DETERGENTI.....	28.615	17.411	22.854	23.262	22.195	23.147
- SERVIZI DOMESTICI.....	47.929	478	6.872	17.163	10.572	16.112
- LAVANDERIA E TINTORIA.....	35.358	12.045	17.834	20.409	18.108	20.667
SERVIZI SANITARI E SPESE PER LA SALUTE.....	81.491	15.808	27.217	33.119	28.136	36.049
- ONORARI MEDICI E SIMILI.....	14.885	2.187	3.598	18.933	10.374	11.043
- MEDICINALI.....	6.018	4.250	7.268	6.170	6.298	6.257
TRASPORTI E COMUNICAZIONI.....	336.999	235.915	323.191	296.920	297.644	303.481
- SCOOTERS E MOTOCICLETTE.....	-	-	-	-	-	-
- BICICLETTE.....	371	996	2.421	685	1.407	1.254
- ASSICURAZIONE VEICOLI.....	24.902	15.385	29.151	21.853	23.683	23.864
- BENZINA PER VEICOLI.....	196.215	102.634	139.689	128.967	129.040	139.002
- TRAM, AUTOBUS, TAXI.....	10.522	1.868	10.495	9.770	8.823	9.075
- TELEFONO.....	34.509	13.828	21.983	24.255	21.752	23.644
RICREAZIONE, SPETTACOLI, ISTRUZIONE E CULTURA.....	188.302	84.425	91.473	112.740	100.077	113.163
- GIORNALI E RIVISTE.....	24.722	7.515	15.759	16.636	14.878	16.338
- LIBRI.....	23.748	4.915	6.310	9.510	7.553	9.955
- TASSE SCOLASTICHE E ALTRE SPESE PER L'ISTRUZIONE.....	10.578	4.981	4.120	4.624	4.484	5.388
- APPARECCHI RADIO, TV, GIRADISCHI, REGISTRATORI, DISCHI, FONOCASSETTE.....	26.966	3.573	8.514	8.451	7.717	10.572
- MACCHINE FOTOCINEMATOGRAFICHE, PELLICOLE.....	6.664	4.220	4.130	6.693	5.313	5.513
- ARTICOLI SPORTIVI E CAMPEGGIO.....	513	678	3.931	1.439	2.289	2.026
- PIANTE E FIORI.....	16.251	4.675	11.815	13.389	11.423	12.139
- GIOCATTOLI.....	22.317	6.032	7.877	7.724	7.520	9.715
- SERVIZI RICREATIVI.....	39.627	13.315	14.420	26.526	19.770	22.715
- ABBONAMENTI RADIO, TV.....	2.058	1.379	3.097	2.720	2.658	2.569
ALTRI BENI E SERVIZI.....	476.373	153.118	290.962	285.952	267.255	298.267
- DENARO DATO AI FIGLI.....	99.305	31.800	53.027	58.715	52.323	59.290
- SAPONETTE E ARTICOLI IGIENICI.....	25.367	10.238	16.575	18.085	16.279	17.627
- BARBIERE E PARRUCCHIERE.....	54.073	20.140	36.818	32.527	32.269	35.502
- BORSE E ARTICOLI IN PELLE.....	5.539	1.915	3.993	3.500	3.445	3.756
- ARGENTERIA, GIOIELLI, RIGIOTTERIA, OROLOGI E SIMILI.....	14.699	13.424	3.456	5.586	5.976	7.270
- ARTICOLI DI CANCELLERIA.....	10.806	2.508	7.632	6.277	6.218	6.898
- ALBERGHI, PENSIONI, GITE E VIAGGI.....	225.467	52.239	125.816	133.598	117.931	133.879
- DI CUI: PASTI E CONSUMAZIONI FUORI CASA.....	198.755	42.199	110.124	110.261	99.630	114.331
CONSUMI NON ALIMENTARI.....	2.078.923	968.284	1.374.423	1.354.183	1.302.070	1.417.280
TOTALE CONSUMI.....	2.612.802	1.409.137	1.843.235	1.797.880	1.755.083	1.882.284

Segue Tav. 6 — Valore dei consumi delle famiglie distinte secondo la ripartizione territoriale e la condizione socio-economica del capo famiglia

Spesa media mensile per famiglia — Lire

Segue C — ITALIA NORD-OCCIDENTALE

GRUPPI E CATEGORIE DI CONSUMO	CONDIZIONI PROFESSIONALI DEL CAPO FAMIGLIA							TOTALE
	Dipendenti							
	Dirigenti e impiegati			Operai e assimilati				
	Agricoltura e industria	Altre attività	Totale	Agricoltura	Industria	Altre attività	Totale	
PANE E CEREALI.....	52.353	45.928	48.225	66.872	57.546	53.805	56.909	53.290
-PANE.....	28.836	25.599	26.756	39.590	32.676	30.358	32.320	30.002
-PASTA.....	10.304	9.418	9.735	13.175	11.483	12.030	11.680	10.869
CARNE.....	158.432	136.477	144.326	170.531	157.188	152.299	156.396	151.366
-CARNE BOVINA.....	91.088	76.396	81.648	61.217	80.759	79.929	79.882	80.618
-POLLAME.....	18.436	18.278	18.335	32.582	23.258	21.975	23.248	21.201
-ALTRE CARNI (ESCLUSI I SALUMI).....	15.368	12.514	13.534	39.711	20.759	20.821	21.421	18.134
PESCE.....	12.022	8.988	10.072	6.707	9.367	7.696	8.850	9.360
OLII E GRASSI.....	25.408	24.667	24.932	39.108	29.857	28.193	29.748	27.741
-OLIO DI OLIVA E DI SEMI.....	15.970	16.090	16.047	22.256	19.495	18.644	19.372	17.987
LATTE, FORMAGGI E UOVA.....	66.868	57.229	60.675	80.263	64.175	61.902	64.143	62.697
-LATTE.....	19.409	18.346	18.726	24.674	20.151	18.210	19.810	19.358
-FORMAGGI.....	40.755	32.488	35.443	47.171	36.754	36.531	37.052	36.381
-UOVA.....	6.704	6.395	6.506	8.418	7.270	7.161	7.281	6.958
PATATE, FRUTTA E ORTAGGI.....	66.720	60.931	63.000	56.941	63.079	61.985	62.590	62.761
-FRUTTA FRESCA E SECCA.....	36.124	33.278	34.295	27.366	33.907	32.110	33.225	33.671
ZUCCHERO, CAFFE', THE, CACAO E ALTRI GENERI ALIMENTARI.....	25.191	24.073	24.473	27.672	28.446	27.158	28.091	26.583
-ZUCCHERO.....	5.162	4.857	4.966	7.226	6.427	5.885	6.316	5.753
-CAFFE', THE E SURROGATI.....	12.549	11.923	12.147	14.504	14.503	14.239	14.436	13.482
BEVANDE.....	36.037	31.541	33.148	45.489	39.760	37.361	39.343	36.761
-ACQUA MINERALE.....	4.029	3.926	3.963	4.488	4.240	3.799	4.136	4.064
-VINO.....	23.420	20.248	21.382	37.205	27.689	26.399	27.684	25.057
CONSUMI ALIMENTARI E BEVANDE.....	443.031	389.834	408.851	493.583	449.418	430.399	446.070	430.559
TABACCO.....	28.443	22.804	24.819	33.573	29.276	28.066	29.114	27.324
VESTIARIO E CALZATURE.....	157.046	137.777	144.665	168.782	135.454	118.965	132.382	137.501
-ARTICOLI CONFEZIONATI.....	68.930	62.543	64.826	90.240	56.943	49.404	56.154	59.768
-CALZATURE.....	28.335	24.296	25.740	26.577	21.963	18.271	21.178	23.079
ABITAZIONE.....	224.687	207.906	213.905	121.858	147.370	148.617	146.819	174.777
-AFFITTO E SUBAFFITTO.....	45.076	53.859	50.720	34.046	49.079	44.728	47.456	48.816
-VALORE LOCATIVO.....	99.673	87.439	91.812	61.964	60.445	62.681	61.068	73.880
-SPESE PER MANUTENZIONE E RIPARAZIONI.....	20.281	6.869	11.663	3.059	10.426	9.972	10.059	10.728
COMBUSTIBILI ED ENERGIA ELETTRICA.....	81.026	90.393	87.045	65.897	83.050	58.592	76.224	80.732
-ENERGIA ELETTRICA.....	17.298	14.129	15.262	22.925	17.705	12.882	16.652	16.073
-GAS.....	26.067	22.452	23.744	17.502	27.435	17.030	24.441	24.150
-KEROSENE ED ALTRI COMBUSTIBILI.....	3.210	4.362	3.950	17.321	10.515	4.462	9.202	7.013
-SPESE PER RISCALDAMENTO CENTRALE.....	33.834	44.216	40.505	3.754	24.056	23.331	23.179	30.399

Segue Tav. 6 — Valore dei consumi delle famiglie distinte secondo la ripartizione territoriale
e la condizione socio-economica del capo famiglia

Spesa media mensile per famiglia — Lire

Segue C — ITALIA NORD-OCCIDENTALE

GRUPPI E CATEGORIE DI CONSUMO	CONDIZIONI PROFESSIONALI DEL CAPO FAMIGLIA							TOTALE
	Dipendenti							
	Dirigenti e impiegati			Operai e assimilati				
	Agricoltura e industria	Altre attività	Totale	Agricoltura	Industria	Altre attività	Totale	
MOBILI, ARTICOLI DI ARREDAMENTO, APPARECCHI, UTENSILERIA E SERVIZI PER LA CASA.....	119.485	135.734	129.925	376.856	97.458	106.363	109.252	117.867
--MOBILI IN LEGNO.....	33.372	50.350	44.281	247.356	15.235	22.633	25.033	33.055
--LENZUOLA, COPERTE E ALTRA BIANCHERIA PER LA CASA.....	2.403	5.225	4.216	31.832	4.678	2.614	5.077	4.718
--PENTOLE, POSATE E ALTRE STOVIGLIE PER LA CASA.....	5.245	2.586	3.536	15.227	3.464	5.881	4.482	4.088
--CUCINE, STUPE, SCALDABAGNI.....	1.866	629	1.071	-	334	1.829	704	857
--FRIGORIFERI.....	1.765	1.034	1.295	-	1.057	7.773	2.735	2.135
--LAVATRICI.....	682	2.380	1.773	-	1.839	1.665	1.732	1.749
--LAVASTOVIGLIE.....	-	-	-	-	-	-	-	-
--DETERSIVI E DETERGENTI.....	21.537	20.323	20.757	22.070	23.165	22.541	22.969	22.047
--SERVIZI DOMESTICI.....	5.987	6.525	6.333	6.027	904	335	933	3.183
--LAVANDERIA E TINTORIA.....	16.830	16.992	16.934	15.061	15.307	16.134	15.509	16.103
SERVIZI SANITARI E SPESE PER LA SALUTE.....	41.724	25.337	31.195	9.266	21.218	15.982	19.474	24.359
--ONORARI MEDICI E SIMILI.....	21.746	9.056	13.592	3.004	9.778	6.566	8.727	10.755
--MEDICINALI.....	5.343	5.838	5.661	3.580	5.069	4.119	4.776	5.145
TRASPORTI E COMUNICAZIONI.....	294.076	261.979	273.454	174.724	234.660	208.283	225.886	245.708
--SCOOTERS E MOTOCICLETTE.....	9.924	1.251	4.352	-	-	6.413	1.637	2.768
--BICICLETTE.....	1.905	1.000	1.324	-	1.043	396	842	1.043
--ASSICURAZIONE VEICOLI.....	30.081	18.734	22.790	40.793	20.827	23.361	22.154	22.479
--BENZINA PER VEICOLI.....	122.274	112.455	115.965	103.878	113.316	104.475	110.738	112.916
--TRAM, AUTOBUS, TAXI.....	11.352	10.631	10.889	4.154	8.715	7.368	8.216	9.330
--TELEFONO.....	20.986	19.420	19.980	8.771	11.165	11.086	11.063	14.779
RICREAZIONE, SPETTACOLI, ISTRUZIONE E CULTURA.....	129.185	106.281	114.468	101.123	91.105	92.480	91.797	101.245
--GIORNALI E RIVISTE.....	18.350	17.140	17.572	7.656	12.250	12.736	12.217	14.449
--LIBRI.....	14.227	9.535	11.212	3.160	7.299	6.960	7.072	8.797
--TASSE SCOLASTICHE E ALTRE SPESE PER L'ISTRUZIONE.....	11.047	8.507	9.415	7.268	5.025	2.646	4.494	6.545
--APPARECCHI RADIO, TV, GIRADISCHI, REGISTRATORI, DISCHI, FONOCASSETTE.....	8.537	9.682	9.273	5.665	10.458	10.428	10.287	9.864
--MACCHINE FOTOCINEMATOGRAFICHE, PELLICOLE.....	7.379	8.384	8.025	2.714	5.627	7.045	5.889	6.779
--ARTICOLI SPORTIVI E CAMPEGGIO.....	1.830	1.356	1.525	-	450	1.346	663	1.023
--PIANTE E FIORI.....	12.271	8.213	9.664	15.882	6.129	8.481	7.062	8.146
--GIOCATTOLE.....	14.859	7.580	10.181	3.908	9.980	7.758	9.206	9.613
--SERVIZI RICREATIVI.....	27.343	21.922	23.860	15.331	19.748	20.261	19.729	21.450
--ABBONAMENTI RADIO, TV.....	2.856	2.121	2.384	6.600	3.791	2.465	3.548	3.063
ALTRI BENI E SERVIZI.....	278.752	256.971	264.755	147.049	211.691	224.210	212.683	234.384
--DENARO DATO AI FIGLI.....	32.884	29.901	30.967	45.751	42.485	48.601	44.157	38.660
--SAPONETTE E ARTICOLI IGIENICI.....	17.338	19.778	18.906	17.324	14.941	17.126	15.580	16.966
--BARBIERE E PARRUCCHIERE.....	38.021	31.490	33.824	17.574	27.056	28.833	27.187	29.953
--BORSE E ARTICOLI IN PELLE.....	5.955	3.683	4.495	1.894	1.894	2.285	1.994	3.036
--ARGENTERIA, GIOIELLI, BIGIOTTERIA, OROLOGI E SIMILI.....	5.951	4.624	5.098	3.544	2.875	4.644	3.349	4.078
--ARTICOLI DI CANCELLERIA.....	7.637	6.936	7.186	2.914	8.756	6.798	8.057	7.694
--ALBERGHI, PENSIONI, GITE E VIAGGI.....	157.564	146.030	150.153	48.766	98.887	99.077	97.227	119.284
--DI CHI: PASTI E CONSUMAZIONI FUORI CASA.....	127.132	119.549	122.259	46.027	86.900	78.506	83.365	99.574
CONSUMI NON ALIMENTARI.....	1.354.424	1.245.182	1.284.231	1.199.128	1.051.282	1.001.558	1.043.631	1.143.897
TOTALE CONSUMI.....	1.797.455	1.635.016	1.693.082	1.692.711	1.500.700	1.431.957	1.489.701	1.574.456

**Segue Tav. 6 — Valore dei consumi delle famiglie distinte secondo la ripartizione territoriale
e la condizione socio-economica del capo famiglia**

Spesa media mensile per famiglia — Lire

Segue C — ITALIA NORD-OCCIDENTALE

GRUPPI E CATEGORIE DI CONSUMO	CONDIZIONI PROFESSIONALI DEL CAPO FAMIGLIA			CONDIZIONI NON PROFESSIONALI DEL CAPO FAMIGLIA			TOTALE
	Totale			Persone aventi la pensione quale mezzo principale di sostentamen.	Persone aventi altro mezzo principale di sostentamento	Totale	
	Agricoltura	Rami extra agricoli	Complesso rami di attività				
PANE E CEREALI.....	64.821	53.565	54.161	37.934	39.381	38.023	47.754
-PANE.....	37.786	30.380	30.772	20.237	22.363	20.367	26.641
-PASTA.....	11.761	10.877	10.924	7.392	7.483	7.398	9.524
CARNE.....	154.142	155.737	155.651	96.559	107.167	97.206	132.448
-CARNE BOVINA.....	68.327	83.889	83.064	49.388	52.910	49.603	69.780
-POLLANE.....	29.355	21.704	22.109	15.783	17.262	15.873	19.633
-ALTRE CARNI (ESCLUSI I SALUMI).....	27.536	18.155	18.652	10.408	12.971	10.564	15.441
PESCE.....	6.699	9.670	9.513	5.731	9.091	5.936	8.093
OLII E GRASSI.....	40.881	28.509	29.164	22.228	23.407	22.300	26.440
-OLIO DI OLIVA E DI SEMI.....	26.574	18.684	19.102	14.202	15.590	14.287	17.191
LATTE, FORMAGGI E UOVA.....	69.061	62.703	63.040	43.660	52.174	44.181	55.553
-LATTE.....	19.599	19.343	19.356	13.191	15.293	13.320	16.960
-FORMAGGI.....	41.639	36.278	36.562	25.148	31.293	25.523	32.180
-UOVA.....	7.823	7.082	7.122	5.321	5.588	5.338	6.413
PATATE, FRUTTA E ORTAGGI.....	53.419	64.889	64.281	43.844	47.922	44.093	56.266
-FRUTTA FRESCA E SECCA.....	25.290	35.114	34.593	22.914	26.295	23.121	30.038
ZUCCHERO, CAFFE', THE, CACAO E ALTRI GENERI ALIMENTARI.....	30.725	26.880	27.084	20.995	18.844	20.863	24.614
-ZUCCHERO.....	8.743	5.837	5.991	4.773	3.866	4.717	5.485
-CAFFE', THE E' SUBROGATI.....	14.414	13.649	13.690	10.918	10.034	10.864	12.568
BEVANDE.....	43.303	36.550	36.907	25.943	26.061	25.950	32.557
-ACQUA MINERALE.....	3.913	4.245	4.227	3.288	3.838	3.321	3.867
-VINO.....	34.640	24.789	25.311	18.630	17.951	18.588	22.642
CONSUMI ALIMENTARI E BEVANDE.....	463.051	438.503	439.801	296.894	324.047	298.552	383.725
TABACCO.....	27.153	28.419	28.352	12.559	13.677	12.628	22.109
VESTITARIO E CALZATURE.....	140.393	146.707	146.372	75.461	107.630	77.426	119.000
-ARTICOLI CONFEZIONATI.....	67.507	63.614	63.820	29.702	44.397	30.600	50.632
-CALZATURE.....	24.916	24.474	24.498	11.370	19.676	11.877	19.487
ABITAZIONE.....	129.829	187.222	184.179	145.036	180.660	147.212	169.504
-AFFITTO E SUBAFFITTO.....	18.164	46.517	45.014	28.197	35.438	28.639	38.513
-VALORE LOCATIVO.....	91.138	84.869	85.201	71.082	96.153	72.614	80.204
-SPESE PER MANUTENZIONE E RIPARAZIONI.....	2.964	10.639	10.232	18.205	3.267	17.292	13.035
COMBUSTIBILI ED ENERGIA ELETTICA.....	78.447	84.929	84.586	62.975	100.346	65.259	76.912
-ENERGIA ELETTICA.....	19.663	17.483	17.599	11.969	11.491	11.940	15.352
-GAS.....	14.414	25.725	25.125	17.146	10.806	16.758	21.803
-KEROSENE ED ALTRI COMBUSTIBILI.....	18.142	6.590	7.203	7.815	19.321	8.518	7.725
-SPESE PER RISCALDAMENTO CENTRALE.....	22.565	32.298	31.782	21.706	49.028	23.376	28.445

Segue Tav. 6 — Valore dei consumi delle famiglie distinte secondo la ripartizione territoriale
e la condizione socio-economica del capo famiglia

Spesa media mensile per famiglia — Lire

Segue C — ITALIA NORD-OCCIDENTALE

GRUPPI E CATEGORIE DI CONSUMO	CONDIZIONI PROFESSIONALI DEL CAPO FAMIGLIA			CONDIZIONI NON PROFESSIONALI DEL CAPO FAMIGLIA			TOTALE
	Totale			Persone aventi la pensione quale mezzo principale di sostentamen.	Persone aventi altro mezzo principale di sostentamento	Totale	
	Agricoltura	Rami extra agricoli	Complesso rami di attività				
MOBILI, ARTICOLI DI ARREDAMENTO, APPARECCHI, UTENSILERIA E SERVIZI PER LA CASA.....	183.893	126.026	129.096	68.287	116.144	71.210	106.115
- MOBILI IN LEGNO.....	69.839	32.353	34.341	12.080	9.541	11.924	25.442
- LENZUOLA, COPERTE E ALTRA BIANCHERIA PER LA CASA.....	13.350	4.499	4.969	2.102	2.979	2.155	3.852
- PENTOLE, POSATE E ALTRE STOVIGLIE PER LA CASA.....	16.483	4.090	4.747	2.798	1.848	2.740	3.950
- CUCINE, STUPE, SCALDABAGNI.....	500	805	789	878	9.781	1.422	1.040
- FRIGORIFERI.....	3.128	2.234	2.281	630	519	623	1.623
- LAVATRICI.....	1.996	1.793	1.804	817	-	767	1.392
- LAVASTOVIGLIE.....	-	209	198	-	-	-	119
- DETERSIVI E DETERGENTI.....	19.436	22.505	22.342	14.943	19.195	15.203	19.508
- SERVIZI DOMESTICI.....	1.973	6.915	6.653	3.160	15.641	3.922	5.569
- LAVANDERIA E TINTORIA.....	12.547	17.595	17.328	10.524	16.503	10.890	14.772
SERVIZI SANITARI E SPESE PER LA SALUTE.....	13.871	28.259	27.496	27.766	23.924	27.531	27.510
- ONORARI MEDICI E SIMILI.....	2.682	11.288	10.832	7.143	6.456	7.101	9.351
- MEDICINALI.....	4.022	5.523	5.443	6.865	4.942	6.747	5.961
TRASPORTI E COMUNICAZIONI.....	226.994	263.128	261.210	103.082	144.922	105.639	199.450
- SCOOTERS E MOTOCICLETTE.....	-	2.139	2.025	181	-	170	1.289
- BICICLETTE.....	667	1.124	1.099	270	-	254	764
- ASSICURAZIONE VEICOLI.....	23.515	22.767	22.807	9.581	13.053	9.793	17.640
- BENZINA PER VEICOLI.....	110.222	120.459	119.916	40.033	63.681	41.478	88.776
- TRAM, AUTOBUS, TAXI.....	2.525	9.639	9.261	5.696	8.617	5.874	7.917
- TELEFONO.....	12.413	17.423	17.158	9.813	13.262	10.024	14.326
RICREAZIONE, SPETTACOLI, ISTRUZIONE E CULTURA.....	92.169	105.132	104.444	49.938	73.131	51.355	83.367
- GIORNALI E RIVISTE.....	7.938	15.349	14.956	10.416	13.755	10.620	13.234
- LIBRI.....	4.860	9.346	9.108	2.369	4.996	2.529	6.496
- TASSE SCOLASTICHE E ALTRE SPESE PER L'ISTRUZIONE.....	5.330	6.285	6.234	1.363	4.150	1.533	4.368
- APPARECCHI RADIO, TV, GIRADISCHI, REGISTRATORI, DISCHI, FONOCASSETTE.....	4.478	10.366	10.054	4.102	8.401	4.365	7.795
- MACCHINE FOTOCINEMATOGRAFICHE, PELLICOLE.....	3.707	6.593	6.440	2.135	2.533	2.159	4.740
- ARTICOLI SPORTIVI E CAMPEGGIO.....	454	1.339	1.292	399	22	376	928
- PIANTE E FIORI.....	8.243	9.272	9.217	7.970	12.308	8.235	8.828
- GIOCATTOLI.....	5.397	9.878	9.640	3.802	2.045	3.695	7.280
- SERVIZI RICREATIVI.....	16.717	22.074	21.790	6.960	12.835	7.319	16.045
- ABBONAMENTI RADIO, TV.....	3.071	2.923	2.931	2.230	3.732	2.322	2.689
ALTRI BENI E SERVIZI.....	170.263	256.076	251.527	118.665	187.539	122.874	200.451
- DENARO DATO AI FIGLI.....	45.605	44.117	44.196	23.948	35.662	24.664	36.442
- SAPONETTE E ARTICOLI IGIENICI.....	12.637	17.396	17.143	10.237	16.112	10.596	14.584
- BARBIERE E PARRUCCHIERE.....	20.478	32.056	31.442	19.541	27.264	20.013	26.905
- BORSE E ARTICOLI IN PELLE.....	1.881	3.305	3.229	1.018	2.411	1.103	2.385
- ARGENTERIA, GIOIELLI, BIGIOTTERIA, OROLOGI E SIMILI.....	14.782	4.383	4.935	1.834	2.786	1.892	3.727
- ARTICOLI DI CANCELLERIA.....	3.365	7.711	7.481	2.009	2.489	2.039	5.320
- ALBERGHI, PENSIONI, GITE E VIAGGI.....	54.144	127.066	123.200	50.265	78.108	51.966	94.920
- DI CUI: PASTI E CONSUMAZIONI FUORI CASA.....	46.614	106.720	103.534	42.845	59.122	43.840	79.835
CONSUMI NON ALIMENTARI.....	1.063.012	1.225.898	1.217.262	663.769	947.973	681.134	1.004.418
TOTALE CONSUMI.....	1.526.063	1.664.401	1.657.063	960.663	1.272.020	979.686	1.388.143

Segue Tav. 6 — Valore dei consumi delle famiglie distinte secondo la ripartizione territoriale
e la condizione socio-economica del capo famiglia

Spesa media mensile per famiglia — Lire

D — ITALIA NORD-ORIENTALE

GRUPPI E CATEGORIE DI CONSUMO	CONDIZIONI PROFESSIONALI DEL CAPO FAMIGLIA					TOTALE
	Indipendenti					
	Imprenditori e liberi professionisti	Lavoratori in proprio			Totale	
Agricoltura		Industria	Altre attività			
PANE E CEREALI.....	52.125	65.434	54.469	49.885	55.058	54.662
-PANE.....	30.259	40.033	33.130	29.793	33.303	32.892
-PASTA.....	9.506	12.464	10.362	10.369	10.863	10.680
CARNE.....	149.778	159.227	145.452	149.506	150.495	150.396
-CARNE BOVINA.....	87.047	66.879	70.406	72.503	70.490	72.724
-POLLAME.....	19.462	26.176	23.595	23.871	24.328	23.671
-ALTRE CARNI (ESCLUSI I SALUMI).....	20.487	35.657	26.058	24.459	27.632	26.667
PESCE.....	13.361	8.044	12.149	9.761	10.129	10.565
OLII E GRASSI.....	26.475	34.051	25.315	26.043	27.704	27.539
-OLIO DI OLIVA E DI SEMI.....	15.225	20.779	15.535	15.191	16.627	16.438
LATTE, FORMAGGI E UOVA.....	68.202	67.252	61.639	60.820	62.611	63.365
-LATTE.....	23.371	21.458	22.715	21.016	21.673	21.902
-FORMAGGI.....	37.712	38.698	32.391	32.472	33.921	34.433
-UOVA.....	7.119	7.096	6.533	7.332	7.017	7.030
PATATE, FRUTTA E ORTAGGI.....	70.664	53.214	60.275	62.499	59.577	61.072
-FRUTTA FRESCA E SECCA.....	37.054	26.245	30.477	32.103	30.187	31.113
ZUCCHERO, CAFFE', THE, CACAO E ALTRI GENERI ALIMENTARI.....	23.952	33.132	25.963	26.216	27.773	27.257
-ZUCCHERO.....	4.501	10.151	5.983	5.921	6.944	6.614
-CAFFE', THE E SURROGATI.....	11.513	17.123	12.547	13.194	13.915	13.591
BEVANDE.....	46.392	40.056	32.931	36.802	36.316	37.676
-ACQUA MINERALE.....	5.179	2.743	3.589	5.431	4.196	4.329
-VINO.....	33.084	30.634	23.335	23.014	24.924	26.025
CONSUMI ALIMENTARI E BEVANDE.....	450.949	460.410	418.193	421.532	429.663	432.532
TABACCO.....	29.189	23.216	24.708	28.441	25.991	26.423
VESTIARIO E CALZATURE.....	226.383	148.100	175.560	208.040	183.291	189.105
-ARTICOLI CONFEZIONATI.....	110.304	69.416	86.396	102.350	89.366	92.191
-CALZATURE.....	43.853	23.270	34.581	36.031	32.536	34.063
ABITAZIONE.....	341.927	191.271	188.257	231.963	208.130	226.186
-AFFITTO E SUBAFFITTO.....	36.456	11.829	29.280	35.285	27.777	28.948
-VALORE LOCATIVO.....	195.472	135.514	125.700	138.205	133.507	141.869
-SPESE PER MANUTENZIONE E RIPARAZIONI.....	44.157	28.281	11.187	12.090	15.634	19.483
COMBUSTIBILI ED ENERGIA ELETTTRICA.....	88.179	70.619	95.436	108.018	95.070	94.141
-ENERGIA ELETTTRICA.....	32.457	27.142	23.162	25.831	25.275	26.244
-GAS.....	27.206	15.646	33.721	38.930	31.721	31.112
-KEROSENE ED ALTRI COMBUSTIBILI.....	9.168	5.846	18.381	20.018	16.128	15.189
-SPESE PER RISCALDAMENTO CENTRALE.....	16.637	16.579	14.928	21.248	18.090	17.894

Segue Tav. 6 — Valore dei consumi delle famiglie distinte secondo la ripartizione territoriale e la condizione socio-economica del capo famiglia

Spesa media mensile per famiglia — Lire

Segue D — ITALIA NORD-ORIENTALE

GRUPPI E CATEGORIE DI CONSUMO	CONDIZIONI PROFESSIONALI DEL CAPO FAMIGLIA					TOTALE
	Indipendenti					
	Imprenditori e liberi professionisti	Lavoratori in proprio			Totale	
Agricoltura		Industria	Altre attività			
MOBILI, ARTICOLI DI ARREDAMENTO, APPARECCHI, UTENSILERIA E SERVIZI PER LA CASA.....	159.797	116.159	123.951	141.271	129.695	133.758
- MOBILI IN LEGNO.....	14.803	34.861	28.259	33.042	31.920	29.610
- LENZUOLA, COPEPTE E ALTRA BIANCHERIA PER LA CASA.....	13.527	2.160	5.467	5.290	4.606	5.810
- PENTOLE, POSATE E ALTRE STOVIGLIE PER LA CASA.....	4.724	4.473	7.252	4.058	5.193	5.130
- CUCINE, STUPE, SCALDABAGNI.....	-	919	45	1.284	795	688
- FRIGORIFERI.....	13.688	-	3.722	2.174	2.161	3.717
- LAVATRICI.....	705	87	-	7.496	3.307	2.955
- LAVASTOVIGLIE.....	1.329	-	-	1.859	815	884
- DETERSIVI E DETERGENTI.....	26.661	27.718	26.150	25.862	26.395	26.431
- SERVIZI DOMESTICI.....	27.417	1.680	6.657	6.987	5.622	8.563
- LAVANDERIA E TINTORIA.....	26.915	10.520	11.619	19.396	14.767	16.407
SERVIZI SANITARI E SPESE PER LA SALUTE.....	28.112	14.115	42.378	60.875	43.789	41.673
- ONORARI MEDICI E SIMILI.....	7.030	3.846	25.132	11.822	14.253	13.278
- MEDICINALI.....	5.215	4.469	6.221	6.737	6.032	5.922
TRASPORTI E COMUNICAZIONI.....	376.126	259.585	297.475	360.839	316.272	324.350
- SCOOTERS E MOTOCICLETTE.....	2.172	-	5.040	-	1.636	1.709
- BICICLETTE.....	700	4.355	115	1.628	1.783	1.637
- ASSICURAZIONE VEICOLI.....	13.043	26.953	19.442	25.914	24.059	22.572
- BENZINA PER VEICOLI.....	189.481	131.970	138.830	144.111	139.519	146.261
- TRAM, AUTOBUS, TAXI.....	6.511	6.247	5.190	6.073	5.828	5.920
- TELEFONO.....	34.994	16.613	22.488	23.657	21.608	23.415
RICREAZIONE, SPETTACOLI, ISTRUZIONE E CULTURA.....	160.003	88.072	95.908	105.682	98.336	106.658
- GIORNALI E RIVISTE.....	24.033	9.613	13.396	19.883	15.343	16.516
- LIBRI.....	12.122	6.981	8.677	8.775	8.318	8.831
- TASSE SCOLASTICHE E ALTRE SPESE PER L'ISTRUZIONE.....	6.579	1.985	8.542	5.785	5.780	5.888
- APPARECCHI RADIO, TV, GIRADISCHI, REGISTRATORI, DISCHI, FONOCASSETTE.....	44.320	4.375	6.182	7.916	6.514	11.616
- MACCHINE FOTOCINEMATOGRAFICHE, PELLICOLE.....	9.432	2.841	5.907	7.710	5.971	6.438
- ARTICOLI SPORTIVI E CAMPEGGIO.....	1.308	1.015	527	1.501	1.070	1.102
- PIANTE E FIORI.....	15.766	11.752	9.013	9.942	10.070	10.838
- GIOCATTOLI.....	4.451	3.340	9.154	7.765	7.167	6.801
- SERVIZI RICREATIVI.....	25.629	15.885	20.066	23.011	20.366	21.076
- ABBONAMENTI RADIO, TV.....	4.356	2.750	3.076	2.868	2.907	3.103
ALTRI BENI E SERVIZI.....	377.915	197.577	265.080	281.501	256.281	272.695
- DENARO DATO AI FIGLI.....	52.882	52.435	40.010	50.859	47.710	48.408
- SAPONETTE E ARTICOLI IGIENICI.....	18.956	12.006	18.286	18.759	17.005	17.269
- BARBIERE E PARRUCCHIERE.....	46.445	28.453	29.028	34.342	31.221	33.275
- BORSE E ARTICOLI IN PELLE.....	7.261	868	2.035	3.362	2.340	3.004
- ARGENTERIA, GIOIELLI, BIGIOTTERIA, OROLOGI E SIMILI.....	10.804	1.981	1.460	8.422	4.636	5.468
- ARTICOLI DI CANCELLERIA.....	4.179	4.747	6.609	6.001	5.901	5.669
- ALBERGHI, PENSIONI, GITE E VIAGGI.....	186.915	84.755	135.314	136.088	123.672	132.206
- DI CUI: PASTI E CONSUMAZIONI FUORI CASA.....	156.804	76.105	112.930	116.301	105.681	112.580
CONSUMI NON ALIMENTARI.....	1.787.631	1.108.714	1.308.753	1.526.630	1.356.855	1.414.989
TOTALE CONSUMI.....	2.238.580	1.569.124	1.726.946	1.948.162	1.786.518	1.847.521

Segue Tav. 6 — Valore dei consumi delle famiglie distinte secondo la ripartizione territoriale e la condizione socio-economica del capo famiglia

Spesa media mensile per famiglia — Lire

Segue D — ITALIA NORD-ORIENTALE

GRUPPI E CATEGORIE DI CONSUMO	CONDIZIONI PROFESSIONALI DEL CAPO FAMIGLIA							TOTALE
	Dipendenti							
	Dirigenti e impiegati			Operai e assimilati				
	Agricoltura e industria	Altre attività	Totale	Agricoltura	Industria	Altre attività	Totale	
PANE E CEREALI.....	48.787	45.890	46.723	60.433	51.865	49.806	51.891	49.688
-PANE.....	28.451	26.151	26.812	36.446	30.592	29.372	30.661	29.020
-PASTA.....	9.214	8.494	8.701	10.291	9.980	9.139	9.771	9.315
CARNE.....	158.142	125.132	134.623	151.288	140.174	127.896	137.580	136.319
-CARNE BOVINA.....	80.550	59.421	65.496	53.681	61.674	59.847	60.623	62.701
-POLLAME.....	24.490	19.859	21.190	30.762	22.337	20.551	22.429	21.901
-ALTRE CARNI (ESCLUSI I SALUMI).....	21.582	20.353	20.707	30.543	28.955	22.145	27.201	24.431
PESCE.....	11.185	11.063	11.098	7.533	9.093	9.456	9.085	9.944
OLII E GRASSI.....	24.549	24.125	24.247	30.152	27.207	24.381	26.637	25.618
-OLIO DI OLIVA E DI SEMI.....	15.343	16.193	15.949	19.162	17.563	15.225	17.034	16.571
LATTE, FORMAGGI E UOVA.....	66.701	60.023	61.942	67.027	63.628	58.707	62.515	62.270
-LATTE.....	22.154	21.029	21.352	20.290	21.553	21.075	21.335	21.342
-FORMAGGI.....	37.588	32.516	33.974	37.824	35.298	31.400	34.405	34.221
-UOVA.....	6.959	6.478	6.616	8.913	6.777	6.232	6.775	6.707
PATATE, FRUTTA E ORTAGGI.....	66.426	61.419	62.858	55.746	55.218	55.461	55.321	58.536
-FRUTTA FRESCA E SECCA.....	36.552	32.832	33.901	27.453	29.240	28.637	28.952	31.063
ZUCCHERO, CAFFE', THE, CACAO E ALTRI GENERI ALIMENTARI.....	25.044	23.009	23.594	27.932	25.946	25.070	25.844	24.884
-ZUCCHERO.....	5.287	4.703	4.871	6.789	6.558	5.757	6.355	5.722
-CAFFE', THE E SURROGATI.....	11.751	10.697	11.000	13.831	12.541	12.371	12.584	11.908
BEVANDE.....	37.288	31.106	32.884	35.040	40.975	30.465	37.689	35.639
-ACQUA MINERALE.....	3.259	3.483	3.419	1.652	3.878	3.401	3.594	3.519
-VINO.....	24.911	19.762	21.243	27.810	29.548	20.534	26.961	24.522
CONSUMI ALIMENTARI E BEVANDE.....	438.122	381.767	397.969	435.151	414.106	381.242	406.562	402.898
TABACCO.....	25.487	26.679	26.337	22.155	25.756	27.346	25.943	26.111
VESTIARIO E CALZATURE.....	190.387	181.806	184.273	149.010	142.297	159.821	147.556	163.217
-ARTICOLI CONFEZIONATI.....	78.339	81.708	80.739	51.930	58.614	63.374	59.456	68.534
-CALZATURE.....	32.451	32.192	32.266	25.760	25.206	26.831	25.689	28.494
ABITAZIONE.....	231.237	249.403	244.180	129.237	158.910	179.186	162.414	197.288
-AFFITTO E SUBAFFITTO.....	55.002	65.460	62.453	24.766	31.782	38.474	33.130	45.637
-VALORE LOCATIVO.....	106.696	100.363	102.184	85.146	98.789	97.420	97.474	99.483
-SPESE PER MANUTENZIONE E RIPARAZIONI.....	27.293	36.240	33.668	9.183	12.161	20.412	14.214	22.511
COMBUSTIBILI ED ENERGIA ELETTICA.....	90.421	85.074	86.610	78.938	80.554	76.005	79.197	82.359
-ENERGIA ELETTICA.....	17.635	20.741	19.848	20.295	18.369	18.415	18.515	19.083
-GAS.....	41.989	25.497	30.238	20.313	29.459	34.909	30.320	30.285
-KEROSENE ED ALTRI COMBUSTIBILI.....	4.288	9.471	7.981	33.492	14.524	9.250	14.388	11.655
-SPESE PER RISCALDAMENTO CENTRALE.....	25.236	28.240	27.376	545	12.827	9.393	11.040	18.008

Segue Tav. 6 — Valore dei consumi delle famiglie distinte secondo la ripartizione territoriale
e la condizione socio-economica del capo famiglia

Spesa media mensile per famiglia — Lire

Segue D — ITALIA NORD-ORIENTALE

GRUPPI E CATEGORIE DI CONSUMO	CONDIZIONI PROFESSIONALI DEL CAPO FAMIGLIA							TOTALE
	Dipendenti							
	Dirigenti e impiegati			Operai e assimilati				
	Agricoltura e industria	Altre attività	Totale	Agricoltura	Industria	Altre attività	Totale	
MOBILI, ARTICOLI DI ARREDAMENTO, APPARECCHI, UTENSILERIA E SERVIZI PER LA CASA.....	113.167	130.333	125.400	94.144	118.502	145.933	124.332	124.784
- MOBILI IN LEGNO.....	18.120	35.927	30.807	7.928	35.595	42.030	35.449	33.469
- LENZUOLA, COPERTE E ALTRA BIANCHERIA PER LA CASA.....	6.511	4.249	4.900	2.481	3.976	3.997	3.879	4.318
- PENTOLE, POSATE E ALTRE STOVIGLIE PER LA CASA.....	4.031	5.291	4.929	2.480	6.294	6.508	6.090	5.595
- CUCINE, STUPE, SCALDABAGNI.....	887	1.681	1.453	4.072	2.186	4.726	3.011	2.306
- FRIGORIFERI.....	-	1.510	1.076	-	989	353	747	887
- LAVABILI.....	5.454	1.956	2.962	1.464	2.707	5.471	3.378	3.200
- LAVASTOVIGLIE.....	-	235	168	-	-	-	-	71
- DETERSIVI E DETERGENTI.....	22.541	22.817	22.738	26.127	24.533	24.957	24.759	23.897
- SERVIZI DOMESTICI.....	2.472	7.140	5.798	-	527	614	515	2.768
- LAVANDERIA E TINTORIA.....	15.573	17.330	16.825	17.322	10.946	11.424	11.516	13.780
SERVIZI SANITARI E SPESE PER LA SALUTE.....	36.224	26.822	29.525	12.610	19.722	24.940	20.660	24.442
- ONORARI MEDICI E SIMILI.....	14.253	13.248	13.537	5.058	9.127	7.118	8.296	10.532
- MEDICINALI.....	6.542	5.756	5.982	5.395	4.963	6.593	5.439	5.671
TRASPORTI E COMUNICAZIONI.....	293.379	246.706	260.125	243.453	251.103	291.138	261.532	260.932
- SCOOTERS E MOTOCICLETTE.....	346	2.509	1.887	-	2.168	2.358	2.070	1.992
- BICICLETTE.....	959	1.139	1.087	-	170	401	221	591
- ASSICURAZIONE VEICOLI.....	23.762	18.647	20.118	11.245	17.175	22.761	18.295	19.072
- BENZINA PER VEICOLI.....	132.287	113.938	119.214	109.023	124.582	107.781	118.911	119.040
- TRAM, AUTOBUS, TAXI.....	8.995	8.483	8.630	6.840	6.729	7.914	7.061	7.730
- TELEFONO.....	17.722	16.898	17.135	11.310	11.259	12.173	11.513	13.911
RICREAZIONE, SPETTACOLI, ISTRUZIONE E CULTURA.....	130.213	127.241	128.096	74.078	87.034	93.310	87.859	105.019
- GIORNALI E RIVISTE.....	17.771	20.657	19.827	8.361	11.391	12.282	11.426	15.009
- LIBRI.....	15.029	11.031	12.181	2.889	9.266	12.605	9.740	10.781
- TASSE SCOLASTICHE E ALTRE SPESE PER L'ISTRUZIONE.....	10.217	7.631	8.375	2.507	4.450	4.006	4.194	5.977
- APPARECCHI RADIO, TV, GIRADISCHI, REGISTRATORI, DISCHI, PLOCASSETTE.....	15.209	17.231	16.650	9.839	8.402	8.551	8.542	12.000
- MACCHINE FOTOCINEMATOGRAFICHE, PELLICOLE.....	8.985	8.507	8.644	3.424	4.454	6.020	4.812	6.446
- ARTICOLI SPORTIVI E CAMPEGGIO.....	2.424	1.850	2.015	-	473	2.933	1.114	1.498
- PIANTE E FIORI.....	12.050	12.626	12.460	4.980	7.523	9.723	7.950	9.874
- GIOCATTOLI.....	6.206	7.517	7.140	1.936	4.721	5.261	4.677	5.727
- SERVIZI RICREATIVI.....	27.320	25.938	26.335	15.939	17.899	17.857	17.752	21.413
- ABBONAMENTI RADIO, TV.....	2.604	3.097	2.955	3.893	2.562	2.740	2.703	2.810
ALTRI BENI E SERVIZI.....	259.773	252.914	254.885	177.818	181.410	232.727	195.207	220.661
- DENARO DATO AI FIGLI.....	35.239	28.766	30.627	34.266	34.210	39.257	35.595	33.476
- SAPONETTE E ARTICOLI IGIENICI.....	22.264	20.436	20.961	14.637	14.065	18.949	15.441	17.796
- BARBIERE E PARRUCCHIERE.....	33.186	33.913	33.704	28.647	27.129	27.083	27.221	29.986
- BORSE E ARTICOLI IN PELLE.....	5.413	4.512	4.771	578	1.986	2.088	1.851	3.097
- ARGENTERIA, GIOIELLI, BIGIOTTERIA, OROLOGI E SIMILI.....	7.382	6.048	6.431	277	2.043	4.134	2.493	4.173
- ARTICOLI DI CANCELLERIA.....	8.045	7.849	7.905	2.972	6.961	7.363	6.796	7.269
- ALBERGHI, PENSIONI, GITE E VIAGGI.....	129.853	134.703	133.309	84.466	79.787	112.276	89.002	107.899
- DI CUI: PASTI E CONSUMAZIONI FUORI CASA.....	108.218	106.750	107.172	83.137	68.005	93.826	76.115	89.361
CONSUMI NON ALIMENTARI.....	1.370.288	1.326.978	1.339.431	981.443	1.065.288	1.230.406	1.104.700	1.204.813
TOTALE CONSUMI.....	1.808.410	1.708.745	1.737.400	1.416.594	1.479.394	1.611.648	1.511.262	1.607.711

Segue Tav. 6 — Valore dei consumi delle famiglie distinte secondo la ripartizione territoriale e la condizione socio-economica del capo famiglia

Spesa media mensile per famiglia — Lire

Segue D — ITALIA NORD-ORIENTALE

GRUPPI E CATEGORIE DI CONSUMO	CONDIZIONI PROFESSIONALI DEL CAPO FAMIGLIA			CONDIZIONI NON PROFESSIONALI DEL CAPO FAMIGLIA			TOTALE
	Totale			Persone aventi la pensione quale mezzo principale di sostentamen.	Persone aventi altro mezzo principale di sostentamento	Totale	
	Agricoltura	Rami extra agricoli	Complesso rami di attività				
PANE E CEREALI.....	63.522	49.860	51.203	36.811	34.979	36.659	45.700
-PANE.....	38.693	29.274	30.199	20.836	20.202	20.783	26.637
-PASTA.....	11.653	9.521	9.731	7.145	6.435	7.086	8.730
CARNE.....	159.112	138.591	140.606	94.339	85.625	93.613	122.826
-CARNE BOVINA.....	65.946	65.733	65.753	43.030	41.382	42.893	57.104
-POLLAME.....	27.717	21.865	22.440	16.554	14.936	16.419	20.162
-ALTRE CARNI (ESCLUSI I SALUMI).....	33.335	24.217	25.112	16.653	12.048	16.269	21.766
PESCE.....	9.485	10.204	10.133	6.982	6.676	6.956	8.931
OLII E GRASSI.....	31.986	25.573	26.202	21.709	18.441	21.437	24.400
-OLIO DI OLIVA E DI SEMI.....	19.922	16.161	16.530	14.057	10.791	13.785	15.492
LATTE, FORMAGGI E UOVA.....	67.223	62.102	62.605	46.911	41.499	46.460	56.497
-LATTE.....	21.374	21.528	21.513	15.521	13.072	15.317	19.169
-FORMAGGI.....	38.052	33.876	34.286	25.707	23.731	25.543	30.978
-UOVA.....	7.797	6.698	6.806	5.683	4.696	5.600	6.350
PATATE, FRUTTA E ORTAGGI.....	55.074	59.769	59.308	43.346	38.584	42.949	53.119
-FRUTTA FRESCA E SECCA.....	27.203	31.500	31.078	21.904	19.479	21.702	27.531
ZUCCHERO, CAFFE', THE, CACAO E ALTRI GENERI ALIMENTARI.....	30.692	25.054	25.608	20.542	17.286	20.270	23.588
-ZUCCHERO.....	8.655	5.704	5.994	4.974	4.464	4.931	5.592
-CAFFE', THE E SUBROGATI.....	15.645	12.070	12.421	10.693	9.139	10.563	11.718
BEVANDE.....	37.380	36.138	36.260	24.261	20.977	23.987	31.616
-ACQUA MINERALE.....	2.431	3.911	3.766	2.267	4.969	2.492	3.284
-VINO.....	28.670	24.578	24.980	18.445	12.891	17.982	22.332
CONSUMI ALIMENTARI E BEVANDE.....	454.474	407.291	411.925	294.901	264.067	292.331	366.677
TABACCO.....	23.250	26.528	26.206	13.749	12.087	13.611	21.440
VESTITARIO E CALZATURE.....	151.674	173.216	171.101	86.763	86.389	86.732	139.180
-ARTICOLI CONFEZIONATI.....	65.537	76.849	75.739	35.883	34.513	35.769	60.616
-CALZATURE.....	24.225	30.840	30.190	14.663	14.950	14.687	24.325
ABITAZIONE.....	193.617	207.446	206.088	150.981	229.495	157.527	187.716
-AFFITTO E SUBAFFITTO.....	16.097	43.217	40.554	25.315	17.872	24.695	34.554
-VALORE LOCATIVO.....	125.350	110.980	112.391	88.809	111.969	90.740	104.200
-SPESE PER MANUTENZIONE E RIPARAZIONI.....	36.541	19.961	21.589	15.488	71.749	20.178	21.055
COMBUSTIBILI ED ENERGIA ELETTRICA.....	70.571	87.622	85.947	59.528	81.292	61.342	76.638
-ENERGIA ELETTRICA.....	24.978	20.860	21.264	13.801	17.781	14.132	18.566
-GAS.....	16.996	32.011	30.537	22.645	29.926	23.252	27.781
-KEROSENE ED ALTRI COMBUSTIBILI.....	13.094	12.692	12.731	5.930	13.622	6.571	10.401
-SPESE PER RISCALDAMENTO CENTRALE.....	10.842	18.750	17.973	12.189	14.839	12.410	15.868

Segue Tav. 6 — Valore dei consumi delle famiglie distinte secondo la ripartizione territoriale e la condizione socio-economica del capo famiglia

Spesa media mensile per famiglia — Lire

Segue D — ITALIA NORD-ORIENTALE

GRUPPI E CATEGORIE DI CONSUMO	CONDIZIONI PROFESSIONALI DEL CAPO FAMIGLIA			CONDIZIONI NON PROFESSIONALI DEL CAPO FAMIGLIA			TOTALE
	Totale			Persone aventi la pensione quale mezzo principale di sostentamen.	Persone aventi altro mezzo principale di sostentamento	Totale	
	Agricoltura	Rami extra agricoli	Complesso rami di attività				
MOBILI, ARTICOLI DI ARREDAMENTO, APPARECCHI, UTENSILERIA E SERVIZI PER LA CASA.....	110.165	129.407	127.519	66.128	57.111	65.377	104.006
-MOBILI IN LEGNO.....	25.388	33.046	32.294	6.448	142	5.922	22.316
-LENZUOLA, COPERTE E ALTRA BIANCHERIA PER LA CASA.....	2.436	5.024	4.770	2.979	3.108	2.990	4.096
-PENTOLE, POSATE E ALTRE STOVIGLIE PER LA CASA.....	4.517	5.555	5.453	3.272	1.552	3.128	4.573
-CUCINE, STUPE, SCALDABAGNI.....	1.794	1.846	1.841	1.669	-	1.530	1.724
-FRIGORIFERI.....	-	1.939	1.749	2.233	-	2.047	1.862
-LAVATRICI.....	465	3.415	3.126	1.708	-	1.565	2.535
-LAVASTOVIGLIE.....	-	354	319	-	-	-	198
-DETERSIVI E DETERGENTI.....	27.567	24.353	24.669	17.330	16.698	17.278	21.872
-SERVIZI DOMESTICI.....	1.068	4.910	4.533	2.688	7.634	3.101	3.991
-LAVANDERIA E TINTORIA.....	13.374	14.712	14.580	8.904	7.847	8.816	12.399
SERVIZI SANITARI E SPESE PER LA SALUTE.....	14.588	31.333	29.689	20.977	17.765	20.710	26.291
-ONORARI MEDICI E SIMILI.....	4.103	12.159	11.368	7.431	5.621	7.280	9.821
-MEDICINALI.....	5.076	5.820	5.747	6.123	6.373	6.144	5.897
TRASPORTI E COMUNICAZIONI.....	266.084	281.787	280.245	116.434	132.222	117.750	218.766
-SCOOTERS E MOTOCICLETTE.....	-	2.113	1.906	172	-	158	1.244
-BICICLETTE.....	3.140	666	909	748	412	720	838
-ASSICURAZIONE VEICOLI.....	22.374	19.895	20.138	8.370	8.041	8.342	15.675
-BENZINA PER VEICOLI.....	129.309	127.115	127.330	48.874	59.993	49.801	97.997
-TRAM, AUTOBUS, TAXI.....	6.920	7.207	7.179	5.120	4.663	5.082	6.386
-TELEFONO.....	17.700	16.707	16.805	9.898	7.838	9.726	14.127
RICREAZIONE, SPETTACOLI, ISTRUZIONE E CULTURA.....	92.610	106.923	105.518	53.193	51.595	53.058	85.670
-GIORNALI E RIVISTE.....	10.056	16.057	15.468	10.117	12.777	10.339	13.527
-LIBRI.....	5.741	10.671	10.187	2.281	3.673	2.397	7.240
-TASSE SCOLASTICHE E ALTRE SPESE PER L'ISTRUZIONE.....	3.072	6.263	5.950	1.548	3.255	1.690	4.338
-APPARECCHI RADIO, TV, GIRADISCHI, REGISTRATORI, DISCHI, FONOCASSETTE.....	7.323	12.380	11.883	5.367	5.120	5.346	9.410
-MACCHINE FOTOCINEMATOGRAFICHE, PELLICOLE.....	4.957	6.606	6.444	2.160	1.717	2.123	4.809
-ARTICOLI SPORTIVI E CAMPEGGIO.....	779	1.442	1.377	357	-	327	980
-PIANTE E FIORI.....	10.364	10.146	10.167	8.146	5.004	7.884	9.304
-GIOCATTOLI.....	3.473	6.335	6.054	3.058	1.376	2.917	4.867
-SERVIZI RICREATIVI.....	17.389	21.737	21.310	8.023	9.299	8.129	16.323
-ABBONAMENTI RADIO, TV.....	2.979	2.891	2.900	1.928	2.928	2.011	2.563
ALTRI BENI E SERVIZI.....	199.056	240.586	236.508	120.814	140.423	122.450	193.354
-DENARO DATO AI FIGLI.....	46.787	37.069	38.024	21.822	20.877	21.744	31.864
-SAPONETTE E ARTICOLI IGIENICI.....	13.427	18.093	17.635	9.532	12.733	9.799	14.670
-BARBIERE E PARRUCCHIERE.....	28.644	31.243	30.988	20.179	18.226	20.016	26.837
-BORSE E ARTICOLI IN PELLE.....	932	3.301	3.068	1.702	772	1.625	2.522
-ARGENTERIA, GIOIELLI, BIGIOTTERIA, OROLOGI E SIMILI.....	2.278	4.817	4.567	2.408	127	2.218	3.678
-ARTICOLI DI CANCELLERIA.....	4.008	7.084	6.782	1.590	4.633	1.844	4.914
-ALBERGHI, PENSIONI, GITE E VIAGGI.....	90.014	118.056	115.302	52.961	68.985	54.297	92.221
-DI CUI: PASTI E CONSUMAZIONI FUORI CASA.....	81.893	98.016	96.432	44.419	54.393	45.251	77.068
CONSUMI NON ALIMENTARI.....	1.121.615	1.284.848	1.268.821	688.567	808.379	698.557	1.053.061
TOTALE CONSUMI.....	1.576.089	1.692.139	1.680.746	983.468	1.072.446	990.888	1.419.738

Segue Tav. 6 — Valore dei consumi delle famiglie distinte secondo la ripartizione territoriale
e la condizione socio-economica del capo famiglia

Spesa media mensile per famiglia — Lire

E — ITALIA CENTRALE

GRUPPI E CATEGORIE DI CONSUMO	CONDIZIONI PROFESSIONALI DEL CAPO FAMIGLIA					TOTALE
	Imprenditori e liberi professionisti	Indipendenti			TOTALE	
		Lavoratori in proprio				
		Agricoltura	Industria	Altre attività	Totale	
PANE E CEREALI.....	51.420	64.151	55.239	50.275	54.557	54.078
-PANE.....	27.775	34.927	28.602	26.706	28.878	28.710
-PASTA.....	12.690	17.347	15.669	13.301	14.871	14.538
CARNE.....	170.858	173.976	175.537	167.062	171.289	171.223
-CARNE BOVINA.....	91.915	73.774	89.299	88.699	86.165	87.043
-POLLAME.....	28.869	41.569	29.381	26.054	30.066	29.883
-ALTRE CARNI (ESCLUSI I SALUMI).....	22.468	34.818	29.146	25.451	28.462	27.547
PESCE.....	28.833	13.915	18.893	20.213	18.595	20.157
OLII E GRASSI.....	34.008	36.129	35.379	32.027	33.951	33.959
-OLIO DI OLIVA E DI SEMI.....	26.556	29.294	29.143	25.974	27.690	27.517
LATTE, FORMAGGI E UOVA.....	64.687	56.539	58.973	56.239	57.247	58.384
-LATTE.....	19.905	19.193	20.458	19.274	19.672	19.708
-FORMAGGI.....	35.987	28.275	30.048	28.373	28.939	30.015
-UOVA.....	8.795	9.071	8.467	8.592	8.636	8.661
PATATE, FRUTTA E ORTAGGI.....	68.317	60.689	63.229	64.842	63.516	64.248
-FRUTTA FRESCA E SECCA.....	34.586	31.058	33.320	33.155	32.827	33.095
ZUCCHERO, CAFFE', THE, CACAO E ALTRI GENERI ALIMENTARI.....	23.805	29.023	25.714	24.205	25.616	25.340
-ZUCCHERO.....	5.736	8.312	6.296	5.695	6.385	6.286
-CAFFE', THE E SURROGATI.....	14.186	14.004	13.381	13.453	13.529	13.629
BEVANDE.....	31.711	33.718	27.265	26.795	28.232	28.762
-ACQUA MINERALE.....	3.250	1.340	2.176	2.645	2.242	2.395
-VINO.....	20.032	27.877	20.392	19.087	21.158	20.986
CONSUMI ALIMENTARI E BEVANDE.....	473.639	468.140	460.229	441.658	453.003	456.151
TABACCO.....	31.192	32.663	28.030	30.341	29.961	30.149
VESTIARIO E CALZATURE.....	175.486	112.155	149.373	128.299	132.685	139.216
-ARTICOLI CONFEZIONATI.....	87.359	47.121	68.962	58.023	59.836	64.035
-CALZATURE.....	25.656	26.759	27.183	23.146	25.219	25.286
ABITAZIONE.....	240.703	136.658	176.412	217.168	188.152	196.171
-AFFITTO E SUBAFFITTO.....	37.856	8.016	33.198	38.195	30.905	31.966
-VALORE LOCATIVO.....	155.208	111.357	116.996	128.321	121.252	126.433
-SPESE PER MANUTENZIONE E RIPARAZIONI.....	3.508	4.501	1.874	11.078	6.658	6.178
COMBUSTIBILI ED ENERGIA ELETTERICA.....	92.831	45.784	89.745	77.371	75.884	78.469
-ENERGIA ELETTERICA.....	31.758	22.783	27.926	29.850	27.880	28.471
-GAS.....	18.267	7.483	14.841	19.904	15.855	16.223
-KEROSENE ED ALTRI COMBUSTIBILI.....	18.753	7.130	5.101	7.878	6.772	8.600
-SPESE PER RISCALDAMENTO CENTRALE.....	19.398	1.867	35.141	18.981	21.474	21.157

Segue Tav. 6 — Valore dei consumi delle famiglie distinte secondo la ripartizione territoriale
e la condizione socio-economica del capo famiglia

Spesa media mensile per famiglia — Lire

Segue E — ITALIA CENTRALE

GRUPPI E CATEGORIE DI CONSUMO	CONDIZIONI PROFESSIONALI DEL CAPO FAMIGLIA					TOTALE
	Indipendenti					
	Imprenditori e liberi professionisti	Lavoratori in proprio			Totale	
		Agricoltura	Industria	Altre attività		
MOBILI, ARTICOLI DI ARREDAMENTO, APPARECCHI, UTENSILERIA E SERVIZI PER LA CASA.....	132.599	104.635	109.557	116.747	112.013	115.153
- MOBILI IN LEGNO.....	3.348	14.725	15.441	28.215	21.279	18.543
- LENZUOLA, COPERTI E ALTRA BIANCHERIA PER LA CASA.....	2.374	3.814	4.982	2.942	3.814	3.594
- PENTOLE, POSATE E ALTRE STOVIGLIE PER LA CASA.....	3.084	6.027	11.578	6.220	8.054	7.296
- CUCINE, STUPE, SCALDABAGNI.....	121	1.325	1.065	2.522	1.793	1.538
- FRIGORIFERI.....	-	1.077	1.052	1.091	1.075	911
- LAVATRICI.....	1.236	3.156	1.449	891	1.502	1.461
- LAVASTOVIGLIE.....	-	-	-	-	-	-
- DETERSIVI E DETERGENTI.....	25.005	27.008	26.613	24.515	25.706	25.599
- SERVIZI DOMESTICI.....	21.320	-	777	8.863	4.413	6.993
- LAVANDERIA E TINTORIA.....	18.401	14.196	14.898	15.040	14.835	15.379
SERVIZI SANITARI E SPESE PER LA SALUTE.....	43.949	21.093	32.491	25.634	27.191	29.749
- ONORARI MEDICI E SIMILI.....	9.572	13.627	15.079	8.002	11.504	11.210
- MEDICINALI.....	4.033	3.394	4.672	4.862	4.526	4.451
TRASPORTI E COMUNICAZIONI.....	304.321	185.255	262.189	273.114	253.155	260.961
- SCOOTERS E MOTOCICLETTE.....	-	-	-	1.430	668	566
- BICICLETTE.....	1.210	45	-	188	96	266
- ASSICURAZIONE VEICOLI.....	17.942	5.938	12.489	16.831	13.314	14.020
- BENZINA PER VEICOLI.....	180.425	122.744	135.060	123.062	127.189	135.312
- TRAM, AUTOBUS, TAXI.....	10.808	3.144	3.605	6.878	5.050	5.928
- TELEFONO.....	19.620	15.057	13.750	22.005	17.848	18.118
RICREAZIONE, SPETTACOLI, ISTRUZIONE E CULTURA.....	118.365	99.631	91.199	90.690	92.508	96.456
- GIORNALI E RIVISTE.....	20.143	7.482	12.814	14.422	12.585	13.738
- LIBRI.....	11.703	2.276	8.889	6.145	6.391	7.202
- TASSE SCOLASTICHE E ALTRE SPESE PER L'ISTRUZIONE.....	11.826	1.256	4.136	5.267	4.135	5.309
- APPARECCHI RADIO, TV, GRADISCHI, REGISTRATORI, DISCHI, PONOCASSETTE.....	9.334	19.902	11.327	7.266	11.005	10.750
- MACCHINE FOTOCINEMATOGRAFICHE, PELLICOLE.....	8.561	3.853	5.968	4.975	5.115	5.641
- ARTICOLI SPORTIVI E CAMPEGGIO.....	680	1.050	1.069	1.332	1.188	1.111
- PIANTE E FIORI.....	11.487	4.392	9.950	9.591	8.761	9.177
- GIOCATTOLI.....	7.859	5.695	5.605	6.176	5.888	6.189
- SERVIZI RICREATIVI.....	16.353	15.518	21.788	22.378	20.911	20.216
- ABBONAMENTI RADIO, TV.....	2.926	1.804	1.382	2.131	1.810	1.980
ALTRI BENI E SERVIZI.....	267.412	128.084	193.774	228.031	197.711	208.344
- DENARO DATO AI FIGLI.....	50.181	35.677	29.540	39.886	35.503	37.742
- SAPONETTE E ARTICOLI IGIENICI.....	24.781	10.814	15.903	16.207	15.110	16.585
- BARBIERE E PARRUCCHIERE.....	35.621	24.345	29.340	32.965	30.116	30.956
- BORSE E ARTICOLI IN PELLE.....	4.547	1.746	1.401	2.508	1.982	2.373
- ARGENTERIA, GIOIELLI, BIGIOTTERIA, OROLOGI E SIMILI.....	7.977	1.165	9.606	4.229	5.542	5.913
- ARTICOLI DI CANCELLERIA.....	6.572	4.154	5.424	5.903	5.414	5.591
- ALBERGHI, PENSIONI, GITE E VIAGGI.....	122.264	36.874	74.333	106.811	82.627	88.674
- DI CUI: PASTI E CONSUMAZIONI FUORI CASA.....	114.345	34.718	68.485	97.386	75.786	81.669
CONSUMI NON ALIMENTARI.....	1.406.858	865.958	1.132.770	1.187.395	1.109.260	1.154.668
TOTALE CONSUMI.....	1.880.497	1.334.098	1.592.999	1.629.053	1.562.263	1.610.819

Segue Tav. 6 — Valore dei consumi delle famiglie distinte secondo la ripartizione territoriale
e la condizione socio-economica del capo famiglia

Spesa media mensile per famiglia — Lire

Segue E — ITALIA CENTRALE

GRUPPI E CATEGORIE DI CONSUMO	CONDIZIONI PROFESSIONALI DEL CAPO FAMIGLIA							TOTALE
	Dipendenti							
	Dirigenti e impiegati			Operai e assimilati				
	Agricoltura e industria	Altre attività	Totale	Agricoltura	Industria	Altre attività	Totale	
PANE E CEREALI.....	49.046	47.854	48.075	50.856	52.545	52.517	52.439	50.205
- PANE.....	25.123	24.099	24.289	27.610	28.749	27.523	28.259	26.227
- PASTA.....	12.428	13.250	13.097	14.584	13.845	14.114	13.981	13.529
CARNE.....	151.633	156.184	155.338	157.952	166.916	161.468	164.514	159.818
- CARNE BOVINA.....	78.044	83.550	82.527	67.557	80.325	84.059	80.883	81.724
- POLLAME.....	22.327	24.353	23.977	33.429	31.499	27.892	30.361	27.094
- ALTRE CARNI (ESCLUSI I SALUMI).....	24.645	22.269	22.710	36.471	29.639	23.519	27.914	25.251
PESCE.....	21.409	23.319	22.964	16.790	14.368	18.599	15.972	19.550
OLII E GRASSI.....	28.386	29.437	29.242	35.056	32.807	34.867	33.649	31.394
- OLIO DI OLIVA E DI SEMI.....	22.675	23.857	23.637	29.190	26.380	28.733	27.356	25.453
LATTE, FORMAGGI E UOVA.....	57.744	57.593	57.621	44.117	53.393	57.754	54.369	56.034
- LATTE.....	20.066	19.361	19.492	14.035	19.309	19.091	18.930	19.218
- FORMAGGI.....	29.643	29.765	29.743	22.516	25.655	29.680	26.868	28.339
- UOVA.....	8.035	8.467	8.386	7.566	8.429	8.983	8.571	8.477
PATATE, FRUTTA E ORTAGGI.....	65.117	65.418	65.362	52.565	61.370	62.796	61.356	63.406
- FRUTTA FRESCA E SECCA.....	32.865	32.810	32.820	24.749	30.470	30.660	30.206	31.544
ZUCCHERO, CAFFÈ, THE, CACAO E ALTRI GENERI ALIMENTARI.....	25.801	23.092	23.596	23.801	24.523	24.646	24.524	24.049
- ZUCCHERO.....	5.403	5.379	5.384	7.364	6.403	6.242	6.403	5.881
- CAFFÈ, THE E SURROGATI.....	13.471	12.142	12.389	12.654	12.815	12.966	12.858	12.618
BEVANDE.....	27.680	25.373	25.802	27.438	28.632	27.963	28.332	27.037
- ACQUA MINERALE.....	2.850	2.854	2.854	1.158	1.424	1.708	1.507	2.196
- VINO.....	18.297	18.590	18.535	22.465	22.637	22.440	22.559	20.500
CONSUMI ALIMENTARI E BEVANDE.....	426.816	428.270	428.000	408.575	434.554	440.610	435.155	431.493
TABACCO.....	30.948	29.745	29.969	22.272	29.018	27.414	28.074	29.044
VESTIARIO E CALZATURE.....	152.436	132.932	136.557	102.750	111.506	105.004	108.752	122.979
- ARTICOLI CONFEZIONATI.....	65.302	60.440	61.344	41.306	49.367	36.850	44.570	53.153
- CALZATURE.....	27.122	26.200	26.371	18.731	21.273	20.551	20.877	23.688
ABITAZIONE.....	205.384	187.334	190.688	255.317	133.584	146.407	145.032	168.395
- AFFITTO E SUBAFFITTO.....	49.445	58.504	56.820	17.547	36.449	47.214	39.088	48.162
- VALORE LOCATIVO.....	99.504	89.726	91.543	89.388	80.578	73.399	78.600	85.223
- SPESE PER MANUTENZIONE E RIPARAZIONI.....	6.789	5.821	6.001	139.981	3.900	5.991	12.458	9.154
COMBUSTIBILI ED ENERGIA ELETRICA.....	56.006	77.183	73.248	45.661	54.644	63.069	57.043	65.336
- ENERGIA ELETRICA.....	25.083	29.297	28.513	15.210	21.050	26.791	22.701	25.676
- GAS.....	12.258	15.634	15.007	13.714	10.808	14.505	12.255	13.663
- KEROSENE ED ALTRI COMBUSTIBILI.....	4.802	7.328	6.859	10.061	7.062	4.490	6.344	6.608
- SPESE PER RISCALDAMENTO CENTRALE.....	8.912	23.667	20.925	1.909	12.618	15.058	12.846	16.980

Segue Tav. 6 — Valore dei consumi delle famiglie distinte secondo la ripartizione territoriale
e la condizione socio-economica del capo famiglia

Spesa media mensile per famiglia — Lire

Segue E — ITALIA CENTRALE

GRUPPI E CATEGORIE DI CONSUMO	CONDIZIONI PROFESSIONALI DEL CAPO FAMIGLIA							TOTALE
	Dipendenti							
	Dirigenti e impiegati			Operai e assimilati				
	Agricoltura e industria	Altre attività	Totale	Agricoltura	Industria	Altre attività	Totale	
MOBILI, ARTICOLI DI ARREDAMENTO, APPARECCHI, UTENSILERIA E SERVIZI PER LA CASA.....	101.418	110.572	108.868	74.220	89.125	114.404	97.018	103.082
- MOBILI IN LEGNO.....	20.272	28.163	26.696	24.386	15.449	52.215	28.691	27.670
- LENZUOLA, COPERTE E ALTRA BIANCHERIA PER LA CASA.....	5.584	3.944	4.248	1.574	3.540	2.591	3.098	3.687
- PENTOLE, POSATE E ALTRE STOVIGLIE PER LA CASA.....	6.016	4.739	4.976	1.461	2.604	2.429	2.478	3.756
- CUCINE, STUPE, SCALDABAGNI.....	986	923	935	2.555	1.272	2.294	1.700	1.308
- FRIGORIFERI.....	1.826	568	802	-	3.217	298	2.021	1.397
- LAVATRICI.....	-	697	568	-	2.506	540	1.681	1.111
- LAVASTOVIGLIE.....	-	714	581	-	637	-	380	483
- DETERSIVI E DETERGENTI.....	25.912	24.056	24.401	20.263	23.622	23.760	23.476	23.950
- SERVIZI DOMESTICI.....	2.990	4.155	3.938	-	439	1.179	670	2.342
- LAVANDERIA E TINTORIA.....	14.277	15.844	15.552	8.386	12.915	11.476	12.156	13.894
SERVIZI SANITARI E SPESE PER LA SALUTE.....	28.265	22.413	23.501	4.816	19.723	17.081	17.950	20.790
- ONORARI MEDICI E SIMILI.....	14.543	8.140	9.330	1.278	6.775	3.260	5.242	7.334
- MEDICINALI.....	3.460	5.167	4.850	1.610	3.219	4.449	3.552	4.216
TRASPORTI E COMUNICAZIONI.....	183.739	205.239	201.243	131.362	189.132	171.389	179.664	190.707
- SCOOTERS E MOTOCICLETTE.....	-	379	309	-	5.954	1.347	4.016	2.119
- BICICLETTE.....	245	1.022	878	-	264	-	158	526
- ASSICURAZIONE VEICOLI.....	13.805	12.326	12.601	3.873	15.374	11.990	13.540	13.060
- BENZINA PER VEICOLI.....	114.938	106.924	108.413	86.080	104.162	97.880	100.946	104.767
- TRAM, AUTOBUS, TAXI.....	6.677	8.203	7.919	2.232	6.729	8.302	7.015	7.478
- TELEFONO.....	15.266	16.828	16.537	3.400	8.798	11.717	9.498	13.100
RICREAZIONE, SPETTACOLI, ISTRUZIONE E CULTURA.....	102.970	89.034	91.624	69.165	74.832	75.651	74.788	83.405
- GIORNALI E RIVISTE.....	14.215	15.762	15.474	7.299	8.886	11.104	9.563	12.588
- LIBRI.....	11.589	7.827	8.526	3.833	4.870	4.533	4.693	6.655
- TASSE SCOLASTICHE E ALTRE SPESE PER L'ISTRUZIONE.....	5.416	4.961	5.046	1.032	2.829	4.940	3.456	4.270
- APPARECCHI RADIO, TV, GIRADISCHI, REGISTRATORI, DISCHI, FONOCASSETTE.....	7.334	8.858	8.575	1.244	8.945	10.512	9.044	8.804
- MACCHINE FOTOCINEMATOGRAFICHE, PELLICOLE.....	6.801	5.059	5.382	4.589	4.194	3.261	3.894	4.656
- ARTICOLI SPORTIVI E CAMPEGGIO.....	2.296	1.510	1.656	133	226	970	478	1.081
- PIANTE E FIORI.....	11.913	7.340	8.190	5.266	7.444	8.215	7.586	7.895
- GIOCATTOLI.....	12.130	6.855	7.836	5.121	6.473	8.785	7.195	7.523
- SERVIZI RICREATIVI.....	22.009	17.420	18.273	9.213	12.726	11.825	12.212	15.313
- ABBONAMENTI RADIO, TV.....	1.337	3.209	2.861	1.842	2.189	1.964	2.091	2.485
ALTRI BENI E SERVIZI.....	229.370	179.547	188.806	107.365	139.704	142.885	138.943	164.457
- DENARO DATO AI FIGLI.....	20.795	24.875	24.116	17.254	25.780	27.846	26.004	25.038
- SAPONETTE E ARTICOLI IGIENICI.....	18.163	19.325	19.109	12.419	14.064	14.909	14.262	16.742
- BARBIERE E PARRUCCHIERE.....	31.074	28.015	28.584	19.642	26.949	26.614	26.412	27.523
- BORSE E ARTICOLI IN PELLE.....	3.198	3.672	3.584	234	777	1.141	872	2.259
- ARGENTERIA, GIGIELLI, BIGIOTTERIA, OROLOGI E SIMILI.....	10.198	5.314	6.221	1.497	3.539	2.048	2.905	4.602
- ARTICOLI DI CANCELLERIA.....	6.192	4.569	4.871	1.357	5.042	5.229	4.895	4.882
- ALBERGHI, PENSONI, GITE E VIAGGI.....	126.441	79.677	88.368	48.861	54.193	54.044	53.834	71.506
- DI CUI: PASTI E CONSUMAZIONI FUORI CASA.....	101.502	72.380	77.793	47.766	51.103	52.584	51.424	64.917
CONSUMI NON ALIMENTARI.....	1.090.536	1.033.999	1.044.504	812.928	841.268	863.304	847.264	948.195
TOTALE CONSUMI.....	1.517.352	1.462.269	1.472.504	1.221.503	1.275.822	1.303.914	1.282.419	1.379.688

**Segue Tav. 6 — Valore dei consumi delle famiglie distinte secondo la ripartizione territoriale
e la condizione socio-economica del capo famiglia**

Spesa media mensile per famiglia — Lire

Segue E — ITALIA CENTRALE

GRUPPI E CATEGORIE DI CONSUMO	CONDIZIONI PROFESSIONALI DEL CAPO FAMIGLIA			CONDIZIONI NON PROFESSIONALI DEL CAPO FAMIGLIA			TOTALE
	Totale			Persone aventi la pensione quale mezzo principale di sostentamen.	Persone aventi altro mezzo principale di sostentamento	Totale	
	Agricoltura	Rami extra agricoli	Complesso rami di attività				
PANE E CEREALI.....	59.290	50.633	51.194	36.575	36.878	36.597	46.264
-PANE.....	32.085	26.499	26.861	19.049	19.829	19.107	24.242
-PASTA.....	16.377	13.607	13.786	9.699	9.646	9.695	12.405
CARNE.....	169.547	162.258	162.730	111.844	115.411	112.108	145.632
-CARNE BOVINA.....	73.025	83.780	83.082	56.769	62.842	57.220	74.347
-POLLANE.....	38.186	27.086	27.806	20.815	20.115	20.763	25.427
-ALTRE CARNI (ESCLUSI I SALUMI).....	35.875	25.141	25.837	17.322	13.268	17.020	22.859
PESCE.....	15.361	20.006	19.705	11.540	11.790	11.558	16.953
OLII E GRASSI.....	35.547	31.807	32.049	26.533	28.395	26.672	30.233
-OLIO DI OLIVA E DI SEMI.....	29.171	25.759	25.980	21.714	23.765	21.867	24.591
LATTE, FORMAGGI E UOVA.....	51.530	56.987	56.634	41.717	43.316	41.836	51.635
-LATTE.....	17.182	19.493	19.343	13.310	15.187	13.449	17.352
-FORMAGGI.....	25.990	28.959	28.767	22.165	21.647	22.127	26.524
-UOVA.....	8.358	8.535	8.524	6.242	6.482	6.260	7.759
PATATE, FRUTTA E ORTAGGI.....	57.952	64.014	63.621	44.778	45.327	44.819	57.270
-FRUTTA FRESCA E SECCA.....	28.811	32.157	31.940	21.863	22.210	21.889	28.545
ZUCCHERO, CAFFE', THE, CACAO E ALTRI GENERI ALIMENTARI.....	27.406	24.168	24.379	18.515	18.002	18.478	22.385
-ZUCCHERO.....	7.989	5.846	5.985	4.954	4.974	4.956	5.637
-CAFFE', THE E SURROGATI.....	13.607	12.825	12.876	10.267	9.548	10.214	11.977
BEVANDE.....	31.620	27.191	27.478	20.320	16.730	20.052	24.970
-ACQUA MINERALE.....	1.364	2.308	2.247	2.030	2.338	2.053	2.182
-VINO.....	25.593	20.280	20.624	15.978	12.324	15.706	18.963
CONSUMI ALIMENTARI E BEVANDE.....	448.253	437.064	437.790	311.822	315.849	312.120	395.342
TABACCO.....	29.390	29.322	29.326	12.534	16.630	12.839	23.757
VESTIARIO E CALZATURE.....	112.696	128.126	127.125	72.013	63.086	71.349	108.286
-ARTICOLI CONFEZIONATI.....	46.640	56.576	55.932	25.800	27.646	25.937	45.801
-CALZATURE.....	24.314	24.081	24.096	13.382	13.451	13.387	20.479
ABITAZIONE.....	177.209	175.368	175.487	138.768	164.823	140.704	163.739
-APPITTO E SUBAFFITTO.....	12.052	46.244	44.026	24.074	23.787	24.052	37.280
-VALORE LOCATIVO.....	106.111	95.027	95.746	88.366	103.805	89.514	93.641
-SPESE PER MANUTENZIONE E RIPARAZIONI.....	48.021	5.645	8.394	7.871	11.951	8.174	8.320
COMBUSTIBILI ED ENERGIA ELETTTRICA.....	47.769	70.139	68.689	59.255	57.379	59.116	65.456
-ENERGIA ELETTTRICA.....	20.205	26.818	26.389	18.480	22.847	18.804	23.827
-GAS.....	10.413	14.587	14.317	14.977	11.824	14.743	14.461
-KEROSENE ED ALTRI COMBUSTIBILI.....	8.145	7.045	7.116	6.573	7.371	6.633	6.953
-SPESE PER RISCALDAMENTO CENTRALE.....	3.348	19.066	18.047	16.133	12.049	15.829	17.298

Segue Tav. 6 — Valore dei consumi delle famiglie distinte secondo la ripartizione territoriale e la condizione socio-economica del capo famiglia

Spesa media mensile per famiglia — Lire

Segue E — ITALIA CENTRALE

GRUPPI E CATEGORIE DI CONSUMO	CONDIZIONI PROFESSIONALI DEL CAPO FAMIGLIA			CONDIZIONI NON PROFESSIONALI DEL CAPO FAMIGLIA			TOTALE
	Totale			Persone aventi la pensione quale mezzo principale di sostentamen.	Persone aventi altro mezzo principale di sostentamento	Totale	
	Agricoltura	Rami extra agricoli	Complesso rami di attività				
MOBILI, ARTICOLI DI ARREDAMENTO, APPARECCHI, UTENSILERIA E SERVIZI PER LA CASA.....	90.899	107.224	106.166	63.428	48.599	62.327	91.358
- MOBILI IN LEGNO.....	16.897	25.925	25.340	12.980	1.236	12.107	20.870
- LENZUOLA, COPESTE E ALTRA BIANCHERIA PER LA CASA.....	3.050	3.706	3.663	2.023	1.466	1.981	3.095
- PENTOLE, POSATE E ALTRE STOVIGLIE PER LA CASA.....	4.239	4.689	4.660	2.781	1.052	2.653	3.982
- CUCINE, STUPE, SCALDABAGNI.....	1.637	1.348	1.367	737	-	682	1.136
- FRIGORIFERI.....	660	1.316	1.273	555	-	514	1.017
- LAVATRICI.....	1.935	1.150	1.201	431	-	399	930
- LAVASTOVIGLIE.....	-	385	360	202	1.309	285	334
- DETERSIVI E DETERGENTI.....	24.287	24.376	24.371	17.061	15.561	16.950	21.864
- SERVIZI DOMESTICI.....	-	3.775	3.530	1.877	7.144	2.268	3.104
- LAVANDERIA E TINTORIA.....	12.013	14.430	14.273	9.531	10.970	9.638	12.708
SERVIZI SANITARI E SPESE PER LA SALUTE.....	16.082	23.564	23.078	17.749	10.135	17.183	21.086
- ONORARI MEDICI E SIMILI.....	9.399	8.249	8.324	5.870	3.615	5.703	7.438
- MEDICINALI.....	2.825	4.377	4.276	5.348	3.636	5.220	4.595
TRASPORTI E COMUNICAZIONI.....	168.860	211.406	208.648	87.568	109.826	89.222	168.308
- SCOOTERS E MOTOCICLETTE.....	-	1.842	1.723	682	-	632	1.354
- BICICLETTE.....	28	490	460	192	-	177	364
- ASSICURAZIONE VEICOLI.....	5.260	13.863	13.305	5.630	6.685	5.709	10.739
- BENZINA PER VEICOLI.....	110.523	112.708	112.567	40.326	61.491	41.899	88.697
- TRAM, AUTOBUS, TAXI.....	2.835	7.376	7.082	4.756	5.059	4.779	6.304
- TELEFONO.....	10.674	14.639	14.382	10.814	16.958	11.270	13.331
RICREAZIONE, SPETTACOLI, ISTRUZIONE E CULTURA.....	89.924	86.515	86.735	43.301	42.808	43.265	72.054
- GIORNALI E RIVISTE.....	7.698	13.241	12.882	7.537	7.660	7.546	11.080
- LIBRI.....	3.587	7.017	6.794	1.791	4.306	1.978	5.168
- TASSE SCOLASTICHE E ALTRE SPESE PER L'ISTRUZIONE.....	1.431	4.750	4.535	459	972	497	3.171
- APPARECCHI RADIO, TV, GIRADISCHI, REGISTRATORI, DISCHI, FONOCASSETTE.....	13.519	9.008	9.301	3.494	2.542	3.423	7.315
- MACCHINE FOTOCINEMATOGRAFICHE, PELLICOLE.....	4.419	4.941	4.907	1.441	1.216	1.425	3.731
- ARTICOLI SPORTIVI E CAMPEGGIO.....	753	1.112	1.088	50	2.146	206	790
- PIANTE E FIORI.....	4.612	8.473	8.222	5.550	5.962	5.581	7.330
- GIOCATTOLI.....	5.437	7.303	7.182	2.770	849	2.627	5.644
- SERVIZI RICREATIVI.....	13.742	16.761	16.565	4.779	8.824	5.080	12.686
- ABBONAMENTI RADIO, TV.....	1.825	2.393	2.356	2.878	1.468	2.773	2.497
ALTRI BENI E SERVIZI.....	124.645	179.204	175.664	85.880	133.458	89.415	146.531
- DENARO DATO AI FIGLI.....	30.338	28.140	28.282	14.412	15.033	14.459	23.613
- SAPONETTE E ARTICOLI IGIENICI.....	11.501	17.063	16.702	9.160	13.968	9.518	14.275
- BARRIERE E PARRUCCHIERE.....	23.048	28.771	28.400	16.802	21.551	17.154	24.601
- BORSE E ARTICOLI IN PELLE.....	1.146	2.368	2.288	1.007	979	1.005	1.855
- ARGENTERIA, GIOIELLI, BIGIOTTERIA, OROLOGI E SIMILI.....	1.313	5.188	4.937	2.335	3.245	2.402	4.081
- ARTICOLI DI CANCELLERIA.....	3.310	5.185	5.063	1.276	2.385	1.358	3.812
- ALBERGHI, PENSIONI, GITE E VIAGGI.....	42.552	78.202	75.890	33.633	70.434	36.368	62.540
- DI CUI: PASTI E CONSUMAZIONI FUORI CASA.....	40.134	71.211	69.195	31.079	31.026	31.075	56.319
CONSUMI NON ALIMENTARI.....	857.474	1.010.868	1.000.918	580.496	646.744	585.420	860.575
TOTALE CONSUMI.....	1.305.727	1.447.932	1.438.708	892.318	962.593	897.540	1.255.917

Segue Tav. 6 — Valore dei consumi delle famiglie distinte secondo la ripartizione territoriale e la condizione socio-economica del capo famiglia

Spesa media mensile per famiglia — Lire

F — MEZZOGIORNO

GRUPPI E CATEGORIE DI CONSUMO	CONDIZIONI PROFESSIONALI DEL CAPO FAMIGLIA					TOTALE
	Indipendenti					
	Imprenditori e liberi professionisti	Lavoratori in proprio			Totale	
Agricoltura		Industria	Altre attività			
PANE E CEREALI.....	59.514	64.295	62.311	61.797	62.697	62.257
-PANE.....	29.682	34.660	33.181	30.459	32.523	32.130
-PASTA.....	16.674	19.479	17.734	17.169	18.028	17.841
CARNE.....	160.722	138.984	139.123	143.326	140.782	143.545
-CARNE BOVINA.....	83.670	60.912	68.592	74.227	68.570	70.662
-POLLAME.....	23.161	26.491	21.344	21.810	23.075	23.087
-ALTRE CARNI (ESCLUSI I SALONI).....	28.415	34.019	28.234	24.811	28.583	28.560
PESCE.....	35.524	25.657	29.484	30.094	28.584	29.545
OLII E GRASSI.....	38.934	31.697	31.108	28.563	30.255	31.457
-OLIO DI OLIVA E DI SEMI.....	33.864	28.405	27.153	24.493	26.452	27.479
LATTE, FORMAGGI E UOVA.....	70.313	54.962	62.429	63.397	60.583	61.931
-LATTE.....	22.393	18.117	23.183	20.229	20.470	20.736
-FORMAGGI.....	38.146	27.660	30.018	34.537	31.139	32.110
-UOVA.....	9.774	9.185	9.228	8.631	8.974	9.085
PATATE, FRUTTA E ORTAGGI.....	70.877	53.801	58.140	63.356	58.949	60.602
-FRUTTA FRESCA E SECCA.....	37.738	24.956	28.706	30.598	28.347	29.648
ZUCCHERO, CAFFE', THE, CACAO E ALTRI GENERI ALIMENTARI.....	29.646	26.796	27.272	26.621	26.866	27.251
-ZUCCHERO.....	7.518	6.981	7.388	6.843	7.046	7.111
-CAFFE', THE E SURROGATI.....	16.091	14.735	14.316	14.050	14.334	14.578
BEVANDE.....	32.988	29.607	28.298	29.487	29.171	29.695
-ACQUA MINERALE.....	3.545	1.275	1.487	2.628	1.885	2.115
-VINO.....	21.900	21.584	19.890	19.899	20.401	20.609
CONSUMI ALIMENTARI E BEVANDE.....	498.478	425.799	438.165	446.641	437.887	446.283
TABACCO.....	37.188	26.427	30.288	30.190	29.091	30.213
VESTIARIO E CALZATURE.....	195.549	121.852	150.571	152.048	142.561	149.903
-ARTICOLI CONFEZIONATI.....	94.656	53.936	63.926	71.148	63.853	68.121
-CALZATURE.....	37.984	24.036	30.008	29.379	27.964	29.352
ABITAZIONE.....	250.603	139.891	159.174	179.875	161.768	174.076
-AFFITTO E SUBAFFITTO.....	22.146	6.883	35.163	32.000	25.408	24.956
-VALORE LOCATIVO.....	155.161	103.744	94.671	110.894	103.953	111.047
-SPESE PER MANUTENZIONE E RIPARAZIONI.....	5.926	17.611	5.703	10.258	11.114	10.396
COMBUSTIBILI ED ENERGIA ELETTRICA.....	66.098	50.719	46.663	51.746	49.935	52.174
-ENERGIA ELETTRICA.....	33.787	18.337	20.345	24.985	21.620	23.306
-GAS.....	13.315	10.027	10.950	11.682	10.969	11.294
-KEROSENE ED ALTRI COMBUSTIBILI.....	2.335	2.783	2.676	2.594	2.675	2.628
-SPESE PER RISCALDAMENTO CENTRALE.....	12.295	6.207	5.031	8.299	6.706	7.480

Segue Tav. 6 — Valore dei consumi delle famiglie distinte secondo la ripartizione territoriale
e la condizione socio-economica del capo famiglia

Spesa media mensile per famiglia — Lire

Segue F — MEZZOGIORNO

GRUPPI E CATEGORIE DI CONSUMO	CONDIZIONI PROFESSIONALI DEL CAPO FAMIGLIA					TOTALE
	Imprenditori e liberi professionisti	Indipendenti			Totale	
		Agricoltura	Industria	Altre attività		
MOBILI, ARTICOLI DI ARREDAMENTO, APPARECCHI, UTENSILERIA E SERVIZI PER LA CASA.....	128.656	103.847	95.931	111.871	104.750	108.063
--MOBILI IN LEGNO.....	6.351	16.001	11.980	21.668	17.104	15.614
--LENZUOLA, COPERTE E ALTRA BIANCHERIA PER LA CASA.....	23.869	8.011	4.238	6.310	6.207	8.654
--PENTOLE, POSATE E ALTRE STOVIGLIE PER LA CASA.....	9.263	4.332	5.668	7.668	6.077	6.518
--CUCINE, STUPE, SCALDABAGNI.....	795	2.634	1.818	1.425	1.903	1.750
--FRIGORIFERI.....	1.623	1.884	3.149	1.427	2.073	2.011
--LAVATRICI.....	385	3.299	370	3.740	2.611	2.302
--LAVASTOVIGLIE.....	-	236	474	919	583	502
--DETERSIVI E DETERGENTI.....	21.990	26.992	26.449	24.740	25.920	25.376
--SERVIZI DOMESTICI.....	12.836	388	154	2.214	1.057	2.689
--LAVANDERIA E TINTORIA.....	17.089	9.696	11.923	12.020	11.295	12.098
SERVIZI SANITARI E SPESE PER LA SALUTE.....	12.157	10.147	16.607	21.520	16.659	16.035
--ONORARI MEDICI E SIMILI.....	3.421	2.822	3.767	6.345	4.527	4.374
--MEDICINALI.....	3.870	3.613	5.567	4.513	4.555	4.460
TRASPORTI E COMUNICAZIONI.....	342.899	133.087	164.733	245.279	187.832	209.313
--SCOOTERS E MOTOCICLETTE.....	3.611	-	-	460	186	660
--BICICLETTE.....	146	435	305	2.288	1.146	1.008
--ASSICURAZIONE VEICOLI.....	17.434	7.703	12.264	12.507	10.996	11.887
--BENZINA PER VEICOLI.....	135.071	74.659	86.543	101.467	89.018	95.398
--TRAM, AUTOBUS, TAXI.....	2.285	4.255	2.150	2.382	2.875	2.793
--TELEFONO.....	18.945	5.259	8.439	11.724	8.815	10.218
RICREAZIONE, SPETTACOLI, ISTRUZIONE E CULTURA.....	122.654	59.372	55.684	65.133	60.613	69.208
--GIORNALI E RIVISTE.....	12.672	4.151	7.012	7.214	6.236	7.128
--LIBRI.....	15.966	4.711	5.289	6.660	5.671	7.097
--TASSE SCOLASTICHE E ALTRE SPESE PER L'ISTRUZIONE.....	3.973	2.814	1.911	5.463	3.618	3.667
--APPARECCHI RADIO, TV, GIRADISCHI, REGISTRATORI, DISCHI, FONOCASSETTE.....	8.678	5.272	7.781	10.062	7.952	8.052
--MACCHINE FOTOCINEMATOGRAFICHE, PELLICOLE.....	5.724	3.977	2.788	4.530	3.849	4.109
--ARTICOLI SPORTIVI E CAMPEGGIO.....	1.690	86	2.543	1.246	1.282	1.339
--PIANTE E FIORI.....	10.921	7.653	5.250	6.301	6.396	7.023
--GIOCATTOLI.....	8.317	3.236	6.470	6.229	5.403	5.807
--SERVIZI RICREATIVI.....	13.490	5.604	7.876	10.786	8.372	9.081
--ABBONAMENTI RADIO, TV.....	5.085	2.427	2.548	2.130	2.343	2.723
ALTRI BENI E SERVIZI.....	217.026	100.646	125.460	140.304	124.027	136.910
--DENARO DATO AI FIGLI.....	45.647	36.710	22.002	32.321	30.584	32.671
--SAPONETTE E ARTICOLI IGIENICI.....	17.160	10.298	14.811	14.282	13.244	13.787
--BARBIERE E PARRUCCHIERE.....	33.075	17.240	21.525	20.718	19.914	21.737
--BORSE E ARTICOLI IN PELLE.....	1.583	748	2.558	1.231	1.479	1.493
--ARGENTERIA, GIOIELLI, BIGIOTTERIA, OROLOGI E SIMILI.....	5.889	1.931	1.735	2.035	1.915	2.466
--ARTICOLI DI CANCELLERIA.....	8.172	2.859	5.865	5.199	4.695	5.176
--ALBERGHI, PENSIONI, GITE E VIAGGI.....	93.630	22.256	45.298	49.513	40.097	47.513
--DI CUI: PASTI E CONSUMAZIONI FUORI CASA.....	89.998	18.930	42.893	44.570	36.389	43.816
CONSUMI NON ALIMENTARI.....	1.372.830	745.988	845.111	997.966	877.236	945.895
TOTALE CONSUMI.....	1.871.308	1.171.787	1.283.276	1.444.607	1.315.123	1.392.178

Segue Tav. 6 — Valore dei consumi delle famiglie distinte secondo la ripartizione territoriale e la condizione socio-economica del capo famiglia

Spesa media mensile per famiglia — Lire

Segue F — MEZZOGIORNO

GRUPPI E CATEGORIE DI CONSUMO	CONDIZIONI PROFESSIONALI DEL CAPO FAMIGLIA							TOTALE
	Dipendenti							
	Dirigenti e impiegati			Operai e assimilati				
	Agricoltura e industria	Altre attività	Totale	Agricoltura	Industria	Altre attività	Totale	
PANE E CEREALI.....	59.371	54.341	55.140	65.643	61.756	61.962	62.560	59.541
-PANE.....	29.879	28.071	28.358	35.723	33.062	33.376	33.660	31.503
-PASTA.....	19.099	15.487	16.061	18.367	18.103	16.522	17.718	17.044
CARNE.....	155.894	138.184	140.997	125.819	134.565	142.688	135.124	137.513
-CARNE BOVINA.....	81.860	68.683	70.775	62.084	65.048	68.300	65.375	67.572
-POLLANE.....	27.633	23.188	23.894	22.232	23.620	24.031	23.467	23.640
-ALTRE CARNI (ESCLUSI I SALUMI).....	23.677	24.689	24.529	22.807	25.665	29.163	26.080	25.449
PESCE.....	34.674	30.738	31.363	20.084	25.184	27.183	24.754	27.443
OLII E GRASSI.....	28.363	30.949	30.538	30.241	30.409	28.848	29.946	30.187
-OLIO DI OLIVA E DI SEMI.....	23.906	26.532	26.115	27.001	26.474	23.764	25.828	25.945
LATTE, FORMAGGI E UOVA.....	66.960	62.246	62.994	61.161	58.251	64.713	60.593	61.570
-LATTE.....	21.820	20.434	20.654	20.494	20.852	21.140	20.863	20.778
-FORMAGGI.....	35.891	32.993	33.453	31.161	27.870	33.956	30.181	31.512
-UOVA.....	9.249	8.819	8.887	9.506	9.529	9.617	9.549	9.280
PATATE, FRUTTA E ORTAGGI.....	67.046	62.959	63.608	56.377	58.359	65.018	59.814	61.358
-FRUTTA FRESCA E SECCA.....	34.067	31.260	31.706	24.524	27.314	30.307	27.603	29.273
ZUCCHERO, CAFFÈ, THE, CACAO E ALTRI GENERI ALIMENTARI.....	27.678	27.052	27.152	23.892	26.907	28.116	26.660	26.861
-ZUCCHERO.....	7.288	6.325	6.478	6.677	6.839	6.906	6.826	6.685
-CAFFÈ, THE E SURROGATI.....	14.260	14.478	14.444	12.654	14.567	14.747	14.249	14.328
BEVANDE.....	28.048	27.330	27.444	28.392	28.322	27.110	28.002	27.774
-ACQUA MINERALE.....	2.030	1.947	1.960	919	1.263	1.402	1.235	1.530
-VINO.....	19.935	19.116	19.246	21.587	21.609	20.223	21.223	20.418
CONSUMI ALIMENTARI E BEVANDE.....	468.034	433.799	439.236	411.609	423.753	445.638	427.453	432.247
TABACCO.....	36.668	30.398	31.394	25.449	29.507	28.575	28.470	29.660
VESTIARIO E CALZATURE.....	136.834	150.070	147.967	115.936	105.476	117.193	110.718	125.875
-ARTICOLI CONFEZIONATI.....	66.098	71.986	71.051	51.938	46.927	51.505	49.153	58.063
-CALZATURE.....	27.203	27.748	27.661	25.462	20.126	25.323	22.585	24.651
ABITAZIONE.....	186.772	181.343	182.206	116.660	122.968	127.474	122.998	147.088
-AFFITTO E SUBAFFITTO.....	55.911	52.923	53.398	19.379	43.550	51.816	41.182	46.152
-VALORE LOCATIVO.....	91.126	91.446	91.395	75.195	63.701	59.407	64.727	75.578
-SPESE PER MANUTENZIONE E RIPARAZIONI.....	2.915	6.898	6.266	13.960	4.245	2.278	5.570	5.853
COMBUSTIBILI ED ENERGIA ELETTICA.....	52.553	51.502	51.671	47.624	41.861	40.794	42.674	46.335
-ENERGIA ELETTRICA.....	27.096	21.698	22.556	19.555	19.154	18.021	18.918	20.398
-GAS.....	11.320	11.006	11.056	8.799	10.305	9.948	9.917	10.381
-KEROSENE ED ALTRI COMBUSTIBILI.....	4.428	3.325	3.501	1.873	2.476	2.205	2.285	2.780
-SPESE PER RISCALDAMENTO CENTRALE.....	4.587	10.355	9.439	273	1.256	1.193	1.050	4.463

Segue Tav. 6 — Valore dei consumi delle famiglie distinte secondo la ripartizione territoriale
e la condizione socio-economica del capo famiglia

Spesa media mensile per famiglia — Lire

Segue F — MEZZOGIORNO

GRUPPI E CATEGORIE DI CONSUMO	CONDIZIONI PROFESSIONALI DEL CAPO FAMIGLIA							TOTALE
	Dipendenti							
	Dirigenti e impiegati			Operai e assimilati				
	Agricoltura e industria	Altre attività	Totale	Agricoltura	Industria	Altre attività	Totale	
MOBILI, ARTICOLI DI ARREDAMENTO, APPARECCHI, UTENSILERIA E SERVIZI PER LA CASA.....	80.441	98.173	95.357	89.716	83.556	84.582	85.024	89.229
- MOBILI IN LEGNO.....	6.552	12.791	11.800	15.994	8.498	10.057	10.369	10.952
- LENZUOLA, COPERTE E ALTRA BIANCHERIA PER LA CASA.....	1.300	3.401	3.068	6.956	4.093	7.141	5.484	4.501
- PENTOLE, POSATE E ALTRE STOVIGLIE PER LA CASA.....	5.117	6.078	5.925	5.513	5.078	5.902	5.389	5.607
- CUCINE, STUPE, SCALDABAGNI.....	1.855	1.417	1.487	1.195	1.585	1.679	1.536	1.516
- PRIGORIFERI.....	-	263	222	5.402	950	334	1.636	1.060
- LAVATRICI.....	3.427	3.064	3.121	-	2.094	62	1.131	1.941
- LAVASTOVIGLIE.....	-	839	706	-	37	597	184	397
- DETERSIVI E DETERGENTI.....	26.188	25.045	25.226	24.267	24.330	22.582	23.836	24.402
- SERVIZI DOMESTICI.....	3.925	4.120	4.089	-	216	3	116	1.732
- LAVANDERIA E TINTORIA.....	11.441	12.803	12.587	7.968	9.994	11.067	9.901	10.994
SERVIZI SANITARI E SPESE PER LA SALUTE.....	10.335	16.525	15.542	13.048	11.288	14.974	12.643	13.823
- ONORARI MEDICI E SIMILI.....	3.799	6.722	6.258	7.275	5.233	4.604	5.452	5.780
- MEDICINALI.....	3.185	3.984	3.857	3.734	3.565	5.068	4.012	3.949
TRASPORTI E COMUNICAZIONI.....	211.952	185.928	190.060	95.406	132.164	141.755	127.742	153.098
- SCOOTERS E MOTOCICLETTE.....	7.715	479	1.629	-	788	-	419	911
- BICICLETTE.....	319	946	846	544	381	581	467	621
- ASSICURAZIONE VEICOLI.....	22.625	15.048	16.252	7.924	9.919	11.173	9.882	12.473
- BENZINA PER VEICOLI.....	97.155	90.372	91.449	60.562	72.824	73.593	70.678	79.130
- TRAM, AUTOBUS, TAXI.....	6.763	3.831	4.296	1.995	3.769	4.030	3.500	3.824
- TELEFONO.....	11.796	10.559	10.755	1.432	3.702	6.838	4.131	6.826
RICREAZIONE, SPETTACOLI, ISTRUZIONE E CULTURA.....	70.841	77.375	76.336	34.481	47.000	54.109	46.554	58.672
- GIORNALI E RIVISTE.....	11.213	11.796	11.703	3.329	5.866	6.123	5.449	7.994
- LIBRI.....	6.802	9.795	9.319	3.599	3.766	5.532	4.221	6.295
- TASSE SCOLASTICHE E ALTRE SPESE PER L'ISTRUZIONE.....	2.146	3.804	3.540	1.919	1.166	2.280	1.618	2.400
- APPARECCHI RADIO, TV, GIRADISCHI, REGISTRATORI, DISCHI, FONOCASSETTE.....	7.229	8.973	8.696	3.335	5.915	6.249	5.511	6.807
- MACCHINE FOTOCINEMATOGRAFICHE, PELLICOLE.....	4.404	5.617	5.425	2.657	2.819	4.721	3.313	4.172
- ARTICOLI SPORTIVI E CAMPEGGIO.....	1.492	268	462	164	558	237	394	422
- PIANTE E FIORI.....	5.082	7.607	7.206	3.576	5.108	5.652	4.963	5.876
- GIOCATTOLI.....	6.838	8.883	8.559	3.771	5.529	5.358	5.144	6.533
- SERVIZI RICREATIVI.....	17.696	13.298	13.996	4.051	7.669	7.798	7.009	9.852
- ABBONAMENTI RADIO, TV.....	3.518	2.039	2.274	1.054	1.975	2.731	2.007	2.115
ALTRI BENI E SERVIZI.....	166.788	166.547	166.586	84.227	98.671	111.787	99.511	126.805
- DENARO DATO AI FIGLI.....	28.158	23.770	24.467	20.934	19.111	24.019	20.815	22.301
- SAPONETTE E ARTICOLI IGIENICI.....	18.479	18.384	18.399	10.204	12.406	14.040	12.433	14.861
- BARBIERE E PARFUMIERI.....	23.992	24.950	24.798	17.955	20.206	21.931	20.249	22.100
- BORSE E ARTICOLI IN PELLE.....	1.371	2.629	2.429	232	782	870	701	1.404
- ARGENTERIA, GIOIELLI, BIGIOTTERIA, OROLOGI E SIMILI.....	4.584	4.037	4.124	1.428	1.839	2.198	1.859	2.781
- ARTICOLI DI CANCELLERIA.....	5.637	5.316	5.367	3.237	4.359	4.782	4.260	4.710
- ALBERGHI, PENSIONI, GITE E VIAGGI.....	72.376	72.937	72.848	23.355	31.118	33.275	30.220	47.566
- DI CUI: PASTI E CONSUMAZIONI FUORI CASA.....	65.045	63.197	63.491	21.078	29.592	31.360	28.442	42.704
CONSUMI NON ALIMENTARI.....	953.184	957.861	957.119	622.547	672.491	721.243	676.334	790.585
TOTALE CONSUMI.....	1.421.218	1.391.660	1.396.355	1.034.156	1.096.244	1.166.881	1.103.787	1.222.832

Segue Tav. 6 — Valore dei consumi delle famiglie distinte secondo la ripartizione territoriale e la condizione socio-economica del capo famiglia

Spesa media mensile per famiglia — Lire

Segue F — MEZZOGIORNO

GRUPPI E CATEGORIE DI CONSUMO	CONDIZIONI PROFESSIONALI DEL CAPO FAMIGLIA			CONDIZIONI NON PROFESSIONALI DEL CAPO FAMIGLIA			TOTALE
	Totale			Persone aventi la pensione quale mezzo principale di sostentamen.	Persone aventi altro mezzo principale di sostentamento	Totale	
	Agricoltura	Rami extra agricoli	Complesso rami di attività				
PANE E CEREALI.....	64.929	59.441	60.337	38.419	39.554	38.506	52.834
-PANE.....	35.123	31.016	31.687	20.187	20.252	20.192	27.736
-PASTA.....	18.822	16.976	17.277	11.469	11.567	11.476	15.284
CARNE.....	133.612	140.388	139.281	84.569	87.905	84.823	120.566
-CARNE BOVINA.....	62.415	69.661	68.478	42.654	45.021	42.834	59.665
-POLLAME.....	24.648	23.250	23.478	15.470	16.465	15.545	20.752
-ALTRE CARNI (ESCLUSI I SALUMI).....	28.075	26.027	26.361	14.566	13.405	14.478	22.277
PESCE.....	22.742	29.097	28.060	14.994	17.419	15.180	23.633
OLII E GRASSI.....	31.320	30.412	30.560	21.852	22.687	21.916	27.589
-OLIO DI OLIVA E DI SEMI.....	27.964	26.089	26.395	19.071	19.386	19.095	23.886
LATTE, FORMAGGI E UOVA.....	58.771	62.241	61.676	39.271	40.375	39.355	54.005
-LATTE.....	19.515	21.009	20.766	12.647	13.427	12.707	17.996
-FORMAGGI.....	29.768	32.062	31.688	20.730	20.575	20.718	27.918
-UOVA.....	9.488	9.170	9.222	5.894	6.373	5.930	8.091
PATATE, FRUTTA E ORTAGGI.....	55.784	62.180	61.136	40.213	42.486	40.386	54.005
-FRUTTA FRESCA E SECCA.....	25.113	30.215	29.383	18.624	20.468	18.765	25.734
ZUCCHERO, CAFFE', THE, CACAO E ALTRI GENERI ALIMENTARI.....	25.585	27.245	26.975	18.071	18.518	18.105	23.927
-ZUCCHERO.....	6.801	6.811	6.810	5.417	5.007	5.386	6.320
-CAFFE', THE E SUBROGATI.....	13.791	14.520	14.401	9.975	9.771	9.959	12.875
BEVANDE.....	29.031	28.203	28.338	16.204	16.478	16.224	24.174
-ACQUA MINERALE.....	1.142	1.811	1.702	1.160	1.642	1.196	1.528
-VINO.....	21.405	20.293	20.474	12.240	10.789	12.130	17.606
CONSUMI ALIMENTARI E BEVANDE.....	421.774	439.207	436.363	273.593	285.422	274.495	380.733
TABACCO.....	26.293	30.510	29.822	12.644	15.435	12.857	23.991
VESTIARIO E CALZATURE.....	121.603	135.128	132.921	66.475	102.245	69.205	111.024
-ARTICOLI CONFEZIONATI.....	54.170	62.347	61.013	27.700	45.830	29.084	50.040
-CALZATURE.....	25.808	26.072	26.029	13.609	20.619	14.144	21.945
ABITAZIONE.....	129.292	160.017	155.003	105.840	131.943	107.832	138.792
-AFFITTO E SUBAFFITTO.....	13.445	45.102	39.936	16.966	22.750	17.407	32.194
-VALORE LOCATIVO.....	89.621	85.270	85.980	73.163	85.336	74.092	81.894
-SPESE PER MANUTENZIONE E RIPARAZIONI.....	15.118	5.639	7.185	4.419	1.338	4.184	6.154
COMBUSTIBILI ED ENERGIA ELETTRICA.....	49.576	47.749	48.048	36.378	39.072	36.585	44.107
-ENERGIA ELETTRICA.....	19.260	21.639	21.251	12.854	16.057	13.099	18.449
-GAS.....	9.392	10.894	10.649	8.351	7.980	8.323	9.849
-KEROSENE ED ALTRI COMBUSTIBILI.....	2.239	2.832	2.735	1.455	2.051	1.501	2.311
-SPESE PER RISCALDAMENTO CENTRALE.....	3.038	5.798	5.348	2.833	9.300	3.327	4.653

Segue Tav. 6 — Valore dei consumi delle famiglie distinte secondo la ripartizione territoriale
e la condizione socio-economica del capo famiglia

Spesa media mensile per famiglia — Lire

Segue F — MEZZOGIORNO

GRUPPI E CATEGORIE DI CONSUMO	CONDIZIONI PROFESSIONALI DEL CAPO FAMIGLIA			CONDIZIONI NON PROFESSIONALI DEL CAPO FAMIGLIA			TOTALE
	Totale			Persone aventi la pensione quale mezzo principale di sostentamen.	Persone aventi altro mezzo principale di sostentamento	Totale	
	Agricoltura	Rami extra agricoli	Complesso rami di attività				
MOBILI, ARTICOLI DI ARREDAMENTO, APPARECCHI, UTENSILERIA E SERVIZI PER LA CASA.....	96.283	94.453	94.751	57.349	66.155	58.022	82.129
-MOBILI IN LEGNO.....	15.331	11.732	12.319	8.692	4.513	8.373	10.963
-LENZUOLA, COPERTE E ALTRA BIANCHERIA PER LA CASA.....	7.172	5.435	5.719	2.554	7.442	2.927	4.759
-PENTOLE, POSATE E ALTRE STOVIGLIE PER LA CASA.....	5.314	5.983	5.874	3.072	3.353	3.094	4.919
-CUCINE, STUPE, SCALDABAGNI.....	1.812	1.540	1.584	806	161	757	1.300
-FRIGORIFERI.....	3.542	910	1.339	1.078	-	995	1.221
-LAVABIANCHERIA.....	1.531	2.148	2.047	221	-	204	1.414
-LAVASTOVIGLIE.....	110	490	428	-	-	-	281
-DETERSIVI E DETERGENTI.....	25.805	24.469	24.687	16.319	16.142	16.305	21.806
-SERVIZI DOMESTICI.....	180	2.370	2.013	1.836	7.683	2.283	2.106
-LAVANDERIA E TINTORIA.....	9.074	11.755	11.317	6.842	9.551	7.049	9.850
SERVIZI SANITARI E SPESE PER LA SALUTE.....	11.897	14.972	14.471	14.018	10.209	13.728	14.216
-ONORARI MEDICI E SIMILI.....	5.013	5.436	5.367	3.685	3.578	3.677	4.787
-MEDICINALI.....	3.669	4.182	4.099	5.616	4.052	5.497	4.579
TRASPORTI E COMUNICAZIONI.....	117.469	179.745	169.586	55.300	73.388	56.681	130.783
-SCOOTERS E MOTOCICLETTE.....	-	1.001	838	-	-	-	550
-BICICLETTE.....	471	786	735	137	-	127	526
-ASSICURAZIONE VEICOLI.....	8.795	12.985	12.302	3.676	6.709	3.907	9.417
-BENZINA PER VEICOLI.....	68.911	86.823	83.901	26.734	42.198	27.915	64.659
-TRAM, AUTOBUS, TAXI.....	3.720	3.483	3.522	2.535	2.760	2.552	3.189
-TELEFONO.....	4.001	8.566	7.821	4.359	6.470	4.520	6.687
RICREAZIONE, SPETTACOLI, ISTRUZIONE E CULTURA.....	48.632	64.323	61.760	28.217	25.867	28.037	50.172
-GIORNALI E RIVISTE.....	3.920	8.485	7.740	4.021	4.708	4.073	6.480
-LIBRI.....	4.589	6.909	6.531	1.400	3.191	1.536	4.814
-TASSE SCOLASTICHE E ALTRE SPESE PER L'ISTRUZIONE.....	2.308	2.862	2.772	584	849	605	2.027
-APPARECCHI RADIO, TV, GIRADISCHI, REGISTRATORI, DISCHI, PLOCASSETTE.....	4.822	7.630	7.172	2.741	2.334	2.710	5.639
-MACCHINE FOTOCINEMATOGRAFICHE, PELLICOLE.....	3.690	4.244	4.153	1.539	1.126	1.508	3.244
-ARTICOLI SPORTIVI E CAMPEGGIO.....	121	802	690	136	163	138	501
-PIANTE E FIORI.....	5.551	6.341	6.212	3.771	3.079	3.718	5.355
-GIOCATTOLE.....	3.517	6.867	6.320	2.613	1.948	2.562	5.029
-SERVIZI RICREATIVI.....	5.065	10.516	9.626	2.939	3.423	2.976	7.341
-ABBONAMENTI RADIO, TV.....	1.698	2.410	2.293	1.841	1.816	1.839	2.137
ALTRI BENI E SERVIZI.....	96.885	136.179	129.767	63.479	87.452	65.310	107.615
-DENARO DATO AI FIGLI.....	29.627	24.506	25.342	15.969	22.016	16.431	22.279
-SAPONETTE E ARTICOLI IGIENICI.....	10.736	15.289	14.546	7.301	8.228	7.372	12.080
-BARBIERE E PARRUCCHIERE.....	18.436	22.687	21.993	11.878	13.815	11.656	18.441
-BORSE E ARTICOLI IN PELLE.....	486	1.614	1.430	584	529	580	1.138
-ARGENTERIA, GIOIELLI, BIGIOTTERIA, OROLOGI E SIMILI.....	1.681	2.885	2.688	2.030	264	1.896	2.416
-ARTICOLI DI CANCELLERIA.....	3.589	5.092	4.847	933	1.389	968	3.514
-ALBERGHI, PENSIONI, GITE E VIAGGI.....	24.663	52.013	47.550	20.327	34.241	21.389	38.559
-DI CUI: PASTI E CONSUMAZIONI FUORI CASA.....	21.995	47.131	43.030	18.549	30.508	19.462	34.930
CONSUMI NON ALIMENTARI.....	697.930	863.076	836.129	439.700	551.766	448.257	702.829
TOTALE CONSUMI.....	1.119.704	1.302.283	1.272.492	713.293	837.188	722.752	1.083.562

Segue Tav. 6 — Valore dei consumi delle famiglie distinte secondo la ripartizione territoriale
e la condizione socio-economica del capo famiglia

Spesa media mensile per famiglia — Lire

G — ITALIA

GRUPPI E CATEGORIE DI CONSUMO	CONDIZIONI PROFESSIONALI DEL CAPO FAMIGLIA					TOTALE
	Indipendenti					
	Imprenditori e liberi professionisti	Lavoratori in proprio			Totale	
Agricoltura		Industria	Altre attività			
PANE E CEREALI.....	56.530	64.070	58.630	54.190	57.934	57.733
- PANE.....	30.872	36.002	32.759	29.372	32.021	31.857
- PASTA.....	13.054	16.157	14.164	13.140	14.172	14.012
CARNE.....	171.143	149.340	156.535	154.040	153.806	156.284
- CARNE BOVINA.....	94.870	65.325	78.221	81.035	76.508	79.133
- POLLAME.....	24.641	28.994	24.617	22.918	24.874	24.841
- ALTRE CARNI (ESCLUSI I SALUMI).....	23.086	32.422	26.249	22.864	26.180	25.737
PESCE.....	24.260	16.887	17.490	18.815	17.930	18.835
OLII E GRASSI.....	34.873	34.494	30.151	29.832	31.002	31.556
- OLIO DI OLIVA E DI SEMI.....	26.473	26.828	22.556	22.333	23.433	23.868
LATTE, FORMAGGI E UOVA.....	68.395	59.145	62.523	60.948	61.066	62.114
- LATTE.....	21.769	18.762	21.692	19.772	20.186	20.412
- FORMAGGI.....	38.096	31.962	32.792	33.109	32.741	33.507
- UOVA.....	8.530	8.421	8.039	8.067	8.139	8.195
PATATE, FRUTTA E ORTAGGI.....	73.371	54.052	63.409	64.578	61.786	63.442
- FRUTTA FRESCA E SECCA.....	38.951	25.869	33.342	32.993	31.486	32.553
ZUCCHERO, CAFFE', THE, CACAO E ALTRI GENERI ALIMENTARI.....	27.826	29.245	27.553	25.680	27.122	27.223
- ZUCCHERO.....	6.129	8.244	6.674	6.227	6.837	6.736
- CAFFE', THE E SURROGATI.....	14.667	15.008	13.955	13.581	14.032	14.123
BEVANDE.....	38.094	34.655	31.503	31.714	32.313	33.140
- ACQUA MINERALE.....	4.676	2.006	3.130	3.547	3.056	3.287
- VINO.....	25.297	26.554	21.859	21.655	22.840	23.192
CONSUMI ALIMENTARI E BEVANDE.....	494.492	441.888	447.794	439.797	442.959	450.327
TABACCO.....	33.851	26.187	28.640	30.757	29.004	29.697
VESTITARIO E CALZATURE.....	212.469	126.604	159.321	161.282	152.716	161.259
- ARTICOLI CONFEZIONATI.....	101.168	56.950	71.094	74.666	69.427	73.965
- CALZATURE.....	38.390	23.982	29.519	28.398	27.768	29.286
ABITAZIONE.....	277.959	148.709	180.466	206.648	184.646	197.988
- APPITTO E SUBAPPITTO.....	31.211	8.643	34.102	36.493	29.339	29.607
- VALORE LOCATIVO.....	162.222	111.649	111.479	118.313	114.499	121.323
- SPESE PER MANUTENZIONE E RIPARAZIONI.....	15.650	15.311	6.342	10.642	10.263	11.033
COMBUSTIBILI ED ENERGIA ELETTTRICA.....	104.017	60.265	72.347	78.306	72.191	76.742
- ENERGIA ELETTTRICA.....	33.859	20.637	21.779	24.821	22.845	24.420
- GAS.....	28.676	11.378	20.908	21.898	19.166	20.526
- KEROSENE ED ALTRI COMBUSTIBILI.....	7.474	7.130	6.778	8.450	7.588	7.572
- SPESE PER RISCALDAMENTO CENTRALE.....	30.846	12.158	17.231	20.790	17.627	19.517

Segue Tav. 6 — Valore dei consumi delle famiglie distinte secondo la ripartizione territoriale
e la condizione socio-economica del capo famiglia

Spesa media mensile per famiglia — Lire

Segue G — ITALIA

GRUPPI E CATEGORIE DI CONSUMO	CONDIZIONI PROFESSIONALI DEL CAPO FAMIGLIA					TOTALE
	Indipendenti					
	Imprenditori e liberi professionisti	Lavoratori in proprio			Totale	
Agricoltura		Industria	Altre attività			
MOBILI, ARTICOLI DI ARREDAMENTO, APPARECCHI, UTENSILERIA E SERVIZI PER LA CASA.....	167.928	108.206	128.063	123.611	121.592	128.217
-MOBILI IN LEGNO.....	18.196	17.406	31.113	26.474	25.963	24.853
-LENZUOLA, COPERTE E ALTRA BIANCHERIA PER LA CASA.....	13.725	5.977	4.817	4.950	5.139	6.367
-PENTOLE, POSATE E ALTRE STOVIGLIE PER LA CASA.....	6.804	7.132	6.216	5.979	6.322	6.391
-CUCINE, STUPE, SCALDABAGNI.....	718	1.746	925	1.296	1.274	1.194
-FRIGORIFERI.....	4.302	1.636	2.556	1.760	1.999	2.328
-LAVATRICI.....	1.121	2.550	730	3.524	2.364	2.186
-LAVASTOVIGLIE.....	843	110	148	975	500	549
-DETERSIVI E DETERGENTI.....	25.283	25.419	25.321	24.514	24.992	25.033
-SERVIZI DOMESTICI.....	26.914	618	3.591	8.595	5.096	8.216
-LAVANDERIA E TINTORIA.....	24.234	10.945	14.230	16.412	14.433	15.834
SERVIZI SANITARI E SPESE PER LA SALUTE.....	40.477	13.585	27.838	33.468	27.044	28.965
-ONORARI MEDICI E SIMILI.....	8.460	4.490	9.986	11.252	9.285	9.167
-MEDICINALI.....	4.747	3.875	6.047	5.488	5.308	5.228
TRASPORTI E COMUNICAZIONI.....	340.014	185.612	257.289	288.263	254.457	266.689
-SCOOTERS E MOTOCICLETTE.....	1.642	-	980	427	515	676
-BICICLETTE.....	519	1.298	859	1.306	1.154	1.063
-ASSICURAZIONE VEICOLI.....	18.769	12.852	18.871	18.633	17.394	17.591
-BENZINA PER VEICOLI.....	170.993	98.650	122.059	121.849	116.629	124.402
-TRAM, AUTOBUS, TAXI.....	7.010	4.079	5.568	6.038	5.434	5.659
-TELEFONO.....	26.389	10.597	16.310	19.582	16.435	17.858
RICREAZIONE, SPETTACOLI, ISTRUZIONE E CULTURA.....	146.965	75.726	81.108	91.417	84.379	93.328
-GIORNALI E RIVISTE.....	19.586	6.382	12.017	13.768	11.496	12.653
-LIBRI.....	16.564	4.869	6.934	7.776	6.830	8.222
-TASSE SCOLASTICHE E ALTRE SPESE PER L'ISTRUZIONE.....	7.813	2.805	4.293	5.258	4.375	4.866
-APPARECCHI RADIO, TV, GIRADISCHI, REGISTRATORI, DISCHI, FONOCASSETTE.....	20.552	6.902	8.359	8.644	8.151	9.924
-MACCHINE FOTOCINEMATOGRAFICHE, PELLICOLE.....	7.232	3.765	4.401	5.856	4.891	5.225
-ARTICOLI SPORTIVI E CAMPEGGIO.....	1.097	527	2.300	1.368	1.489	1.433
-PIANTE E FIORI.....	13.413	7.499	8.871	9.631	8.890	9.537
-GIOCATTOLE.....	11.367	4.119	7.260	6.942	6.405	7.115
-SERVIZI RICREATIVI.....	23.584	10.580	14.853	19.844	16.056	17.127
-ABBONAMENTI RADIO, TV.....	3.693	2.215	2.600	2.842	2.444	2.622
ALTRI BENI E SERVIZI.....	328.657	134.330	216.052	226.019	201.765	219.907
-DENARO DATO AI FIGLI.....	62.703	38.959	36.411	44.823	40.662	43.813
-SAPONETTE E ARTICOLI IGIENICI.....	21.245	10.719	16.231	16.609	15.139	16.012
-BARBIERE E PARRUCCHIERE.....	41.879	21.136	29.128	29.097	27.292	29.378
-BORSE E ARTICOLI IN PELLE.....	4.318	1.128	2.679	2.535	2.263	2.557
-ARGENTERIA, GIOIELLI, BIGIOTTERIA, OROLOGI E SIMILI.....	9.651	3.902	3.682	4.730	4.189	4.970
-ARTICOLI DI CANCELLERIA.....	7.838	3.378	6.468	5.795	5.470	5.808
-ALBERGHI, PENSIONI, GITE E VIAGGI.....	153.125	42.834	92.879	101.303	85.142	94.862
-DI CUI: PASTI E CONSUMAZIONI FUORI CASA.....	137.311	37.356	81.879	87.411	74.139	83.172
CONSUMI NON ALIMENTARI.....	1.652.337	879.224	1.151.124	1.239.771	1.127.794	1.202.792
TOTALE CONSUMI.....	2.146.829	1.321.112	1.598.918	1.679.568	1.570.753	1.653.119

Segue Tav. 6 — Valore dei consumi delle famiglie distinte secondo la ripartizione territoriale
e la condizione socio-economica del capo famiglia

Spesa media mensile per famiglia — Lire

Segue G — ITALIA

GRUPPI E CATEGORIE DI CONSUMO	CONDIZIONI PROFESSIONALI DEL CAPO FAMIGLIA							
	Dipendenti							
	Dirigenti e impiegati			Operai e assimilati				TOTALE
	Agricoltura e industria	Altre attività	Totale	Agricoltura	Industria	Altre attività	Totale	
PANE E CEREALI.....	52.425	49.323	50.073	63.586	56.855	55.599	57.172	54.085
-PANE.....	28.272	26.147	26.661	35.360	31.714	30.589	31.760	29.543
-PASTA.....	12.270	12.361	12.339	16.450	13.586	13.512	13.851	13.193
CARNE.....	156.579	140.372	144.290	136.791	148.834	146.777	147.054	145.852
-CARNE BOVINA.....	84.578	72.838	75.676	61.517	72.323	73.367	71.541	73.339
-POLLANE.....	22.295	21.819	21.934	25.489	24.614	23.728	24.451	23.357
-ALTRE CARNI (ESCLUSI I SALUMI).....	20.089	20.544	20.434	26.876	25.332	24.486	25.248	23.154
PESCE.....	18.228	20.571	20.005	16.841	14.917	17.037	15.706	17.576
OLII E GRASSI.....	26.391	27.991	27.604	31.615	30.025	29.218	29.956	28.933
-OLIO DI OLIVA E DI SEMI.....	18.716	21.737	21.007	25.776	22.406	22.009	22.630	21.924
LATTE, FORMAGGI E UOVA.....	65.140	59.509	60.870	62.038	60.432	61.388	60.862	60.866
-LATTE.....	20.592	19.770	19.968	20.218	20.484	19.902	20.293	20.152
-FORMAGGI.....	37.023	31.953	33.179	32.698	31.896	33.250	32.358	32.715
-UOVA.....	7.525	7.786	7.723	9.122	8.052	8.236	8.211	7.999
PATATE, FRUTTA E ORTAGGI.....	66.425	62.885	63.740	55.961	59.864	62.055	60.093	61.680
-FRUTTA FRESCA E SECCA.....	35.182	32.388	33.063	25.197	30.444	30.570	29.957	31.308
ZUCCHERO, CAFFE', THE, CACAO E ALTRI GENERI ALIMENTARI.....	25.783	24.668	24.937	24.764	26.828	26.567	26.548	25.848
-ZUCCHERO.....	5.667	5.474	5.521	6.817	6.571	6.289	6.516	6.083
-CAFFE', THE E SURROGATI.....	12.906	12.660	12.719	12.986	13.855	13.805	13.754	13.304
BEVANDE.....	33.100	28.403	29.539	30.831	34.643	30.598	33.123	31.564
-ACQUA MINERALE.....	3.241	2.891	2.976	1.392	2.792	2.453	2.557	2.739
-VINO.....	22.057	19.344	20.000	24.015	25.351	22.400	24.386	22.478
CONSUMI ALIMENTARI E BEVANDE.....	444.071	413.722	421.058	422.427	432.398	429.239	430.514	426.404
TABACCO.....	29.978	27.871	28.381	25.522	28.627	27.970	28.132	28.240
VESTITARIO E CALZATURE.....	158.963	147.942	150.605	123.978	123.648	122.433	123.338	135.197
-ARTICOLI CONFEZIONATI.....	69.620	68.378	68.678	54.667	52.954	49.800	52.235	59.386
-CALZATURE.....	28.729	27.275	27.626	24.914	21.915	22.670	22.427	24.688
ABITAZIONE.....	214.692	200.157	203.672	133.102	139.889	146.278	141.014	168.264
-AFFITTO E SUBAFFITTO.....	50.160	56.651	55.082	21.327	41.928	46.595	41.191	47.232
-VALORE LOCATIVO.....	99.353	91.532	93.423	76.581	72.243	69.998	72.042	81.341
-SPESE PER MANUTENZIONE E RIPARAZIONI.....	15.661	11.409	12.437	25.321	7.779	8.302	9.675	10.876
COMBUSTIBILI ED ENERGIA ELETRICA.....	72.471	72.672	72.622	53.151	65.325	56.562	61.641	66.418
-ENERGIA ELETTRICA.....	20.826	21.791	21.558	19.534	18.844	18.659	18.861	20.034
-GAS.....	23.766	17.223	18.804	11.613	19.818	17.189	18.259	18.496
-KEROSENE ED ALTRI COMBUSTIBILI.....	3.980	5.618	5.222	8.206	8.278	4.537	7.216	6.349
-SPESE PER RISCALDAMENTO CENTRALE.....	21.415	24.560	23.799	825	13.099	11.537	11.436	16.813

Segue Tav. 6 — Valore dei consumi delle famiglie distinte secondo la ripartizione territoriale
e la condizione socio-economica del capo famiglia

Spesa media mensile per famiglia — Lire

Segue G — ITALIA

GRUPPI E CATEGORIE DI CONSUMO	CONDIZIONI PROFESSIONALI DEL CAPO FAMIGLIA							TOTALE
	Dipendenti							
	Dirigenti e impiegati			Operai e assimilati				
	Agricoltura e industria	Altre attività	Totale	Agricoltura	Industria	Altre attività	Totale	
MOBILI, ARTICOLI DI ARREDAMENTO, APPARECCHI, UTENSILERIA E SERVIZI PER LA CASA.....	106.825	115.325	113.270	117.383	95.883	107.633	101.339	106.529
-MOBILI IN LEGNO.....	22.288	29.245	27.563	38.998	17.153	28.251	22.459	24.679
-LENZUOLA, COPERTI E ALTRA BIANCHERIA PER LA CASA.....	3.625	4.102	3.987	8.329	4.172	4.392	4.648	4.360
-PENTOLE, POSATE E ALTRE STOVIGLIE PER LA CASA.....	5.112	4.795	4.872	5.687	4.341	5.238	4.728	4.791
-CUCINE, STUPE, SCALDABAGNI.....	1.496	1.150	1.233	1.575	1.225	2.387	1.588	1.434
-FRIGORIFERI.....	1.051	724	803	3.629	1.385	2.298	1.866	1.404
-LAVATRICI.....	2.101	2.105	2.104	182	2.197	1.537	1.810	1.938
-LAVASTOVIGLIE.....	-	515	390	-	121	203	132	244
-DETERSIVI E DETERGENTI.....	23.514	23.335	23.378	23.864	23.855	23.245	23.684	23.551
-SERVIZI DOMESTICI.....	4.276	5.176	4.959	603	545	456	526	2.454
-LAVANDERIA E TINTORIA.....	14.992	15.304	15.229	9.887	12.467	12.561	12.236	13.538
SERVIZI SANITARI E SPESE PER LA SALUTE.....	31.660	21.779	24.168	11.763	17.698	17.446	17.036	20.138
-ONORARI MEDICI E SIMILI.....	15.184	8.698	10.266	5.951	7.773	5.267	6.885	8.355
-MEDICINALI.....	4.798	5.010	4.959	3.706	4.278	4.947	4.410	4.649
TRASPORTI E COMUNICAZIONI.....	256.486	218.429	227.627	125.512	199.240	192.003	189.850	206.282
-SCOOTERS E MOTOCICLETTE.....	5.629	963	2.091	-	1.680	2.406	1.717	1.880
-BICICLETTE.....	1.074	1.010	1.025	365	543	373	477	716
-ASSICURAZIONE VEICOLI.....	24.199	15.772	17.809	11.206	15.918	16.605	15.642	16.585
-BENZINA PER VEICOLI.....	117.848	103.645	107.078	73.576	101.762	93.088	96.507	101.105
-TRAN, AUTOBUS, TAXI.....	9.052	7.302	7.725	2.839	6.510	6.533	6.150	6.835
-TELEFONO.....	17.363	15.277	15.781	3.601	8.539	9.969	8.450	11.638
RICREAZIONE, SPETTACOLI, ISTRUZIONE E CULTURA.....	112.584	95.237	99.431	49.673	74.303	75.858	72.287	84.091
-GIORNALI E RIVISTE.....	15.999	15.514	15.631	4.800	9.592	10.046	9.242	12.021
-LIBRI.....	12.384	9.421	10.138	3.491	6.198	6.927	6.134	7.875
-TASSE SCOLASTICHE E ALTRE SPESE PER L'ISTRUZIONE.....	8.004	5.815	6.344	2.436	3.380	3.264	3.253	4.597
-APPARECCHI RADIO, TV, GIRADISCHI, REGISTRATORI, DISCHI, FONOCASSETTE.....	9.426	10.457	10.208	4.162	8.442	8.696	8.087	9.009
-MACCHINE FOTOCINEMATOGRAFICHE, PELLICOLE.....	6.996	6.580	6.681	2.958	4.314	5.242	4.440	5.415
-ARTICOLI SPORTIVI E CAMPEGGIO.....	1.972	1.102	1.312	124	448	1.163	617	920
-PIANTE E FIORI.....	10.692	8.497	9.028	5.157	6.317	7.676	6.585	7.647
-GIOCATTOLE.....	10.920	7.829	8.576	3.696	7.034	6.730	6.616	7.468
-SERVIZI RICREATIVI.....	24.371	18.430	19.866	7.195	14.562	13.742	13.597	16.323
-ABBONAMENTI RADIO, TV.....	2.654	2.538	2.566	2.044	2.735	2.493	2.598	2.584
ALTRI BENI E SERVIZI.....	242.728	204.884	214.034	104.569	159.597	169.531	156.916	181.757
-DENARO DATO AI FIGLI.....	30.140	26.287	27.218	24.696	31.012	34.032	31.234	29.488
-SAPONETTE E ARTICOLI IGIENICI.....	18.745	19.287	19.156	11.698	13.862	15.906	14.223	16.368
-BARBIERE E PARRUCCHIERE.....	32.856	28.724	29.723	19.424	25.000	25.689	24.638	26.850
-BORSE E ARTICOLI IN PELLE.....	4.391	3.452	3.679	442	1.366	1.517	1.317	2.344
-ARGENTERIA, GIOIELLI, BIGIOTTERIA, OROLOGI E SIMILI.....	6.765	4.835	5.302	1.503	2.520	3.151	2.597	3.773
-ARTICOLI DI CANCELLERIA.....	7.042	5.907	6.182	2.977	6.453	5.865	5.941	6.046
-ALBERGHI, PENSIONI, GITE E VIAGGI.....	128.619	101.624	108.150	36.153	67.206	69.074	64.639	83.562
-DI CUI: PASTI E CONSUMAZIONI FUORI CASA.....	105.749	85.693	90.541	34.071	59.929	59.430	57.212	71.707
CONSUMI NON ALIMENTARI.....	1.226.387	1.104.296	1.133.810	744.653	904.210	915.714	891.553	996.916
TOTALE CONSUMI.....	1.670.458	1.518.018	1.554.868	1.167.080	1.336.608	1.344.953	1.322.067	1.423.320

Segue Tav. 6 — Valore dei consumi delle famiglie distinte secondo la ripartizione territoriale
e la condizione socio-economica del capo famiglia

Spesa media mensile per famiglia — Lire

Segue G — ITALIA

GRUPPI E CATEGORIE DI CONSUMO	CONDIZIONI PROFESSIONALI DEL CAPO FAMIGLIA			CONDIZIONI NON PROFESSIONALI DEL CAPO FAMIGLIA			TOTALE
	Totale			Persone aventi la pensione quale mezzo principale di sostentamen.	Persone aventi altro mezzo principale di sostentamento	Totale	
	Agricoltura	Rami extra agricoli	Complesso rami di attività				
PANE E CEREALI.....	63.936	54.118	55.108	37.626	37.995	37.653	48.743
-PANE.....	35.760	29.568	30.192	20.126	20.732	20.170	26.537
-PASTA.....	16.192	13.112	13.423	9.005	8.968	9.002	11.811
CARNE.....	145.803	140.116	148.782	95.170	97.602	95.346	129.293
-CARNE BOVINA.....	65.278	76.053	74.966	47.411	49.584	47.568	64.974
-POLLAME.....	27.629	23.341	23.773	16.729	17.003	16.789	21.211
-ALTRE CARNI (ESCLUSI I SALUMI).....	29.941	23.200	23.880	14.112	12.959	14.029	20.287
PESCE.....	17.073	18.026	17.930	9.844	11.744	9.982	15.031
OLII E GRASSI.....	33.383	29.253	29.670	22.778	22.972	22.792	27.161
-OLIO DI OLIVA E DI SEMI.....	26.479	22.020	22.470	17.002	17.239	17.019	20.482
LATTE, FORMAGGI E UOVA.....	60.856	61.256	61.216	42.595	44.341	42.721	54.471
-LATTE.....	19.559	20.300	20.225	13.494	14.172	13.543	17.788
-FORMAGGI.....	32.500	32.986	32.937	23.371	24.363	23.443	29.475
-UOVA.....	8.797	7.970	8.054	5.730	5.806	5.735	7.208
PATATE, FRUTTA E ORTAGGI.....	55.590	62.913	62.174	42.800	43.595	42.858	55.129
-FRUTTA FRESCA E SECCA.....	25.989	32.293	31.657	21.217	22.134	21.284	27.874
ZUCCHERO, CAFFE', THE, CACAO E ALTRI GENERI ALIMENTARI.....	27.484	26.093	26.233	19.571	18.235	19.474	23.768
-ZUCCHERO.....	7.569	6.120	6.266	5.041	4.572	5.007	5.807
-CAFFE', THE E SURROGATI.....	14.190	13.460	13.534	10.470	9.659	10.411	12.395
BEVANDE.....	32.946	31.901	32.007	21.634	20.112	21.523	28.184
-ACQUA MINERALE.....	1.807	3.015	2.893	2.215	3.105	2.280	2.670
-VINO.....	25.180	22.398	22.679	16.164	13.469	15.968	20.231
CONSUMI ALIMENTARI E BEVANDE.....	437.071	432.676	433.120	292.018	296.596	292.349	381.780
TABACCO.....	26.274	28.916	28.649	12.810	14.430	12.927	22.915
VESTITARIO E CALZATURE.....	128.580	144.078	142.515	74.266	92.999	75.624	118.120
-ARTICOLI CONFEZIONATI.....	57.184	64.186	63.480	29.584	39.592	30.309	51.383
-CALZATURE.....	25.202	26.066	25.979	13.047	17.788	13.391	21.388
ABITAZIONE.....	147.037	179.928	176.610	133.046	172.901	135.935	161.776
-AFFITTO E SOBIAFFITTO.....	14.430	45.408	42.283	23.466	25.264	23.596	35.468
-VALORE LOCATIVO.....	98.352	91.918	92.567	78.200	97.582	79.605	87.840
-SPESE PER MANUTENZIONE E RIPARAZIONI.....	21.405	9.744	10.920	11.619	19.556	12.195	11.385
COMBUSTIBILI ED ENERGIA ELETTTRICA.....	57.322	70.663	69.315	53.494	68.366	54.573	63.939
-ENERGIA ELETTTRICA.....	20.462	21.356	21.265	13.749	16.453	13.945	18.596
-GAS.....	11.618	19.902	19.066	15.121	14.355	15.066	17.607
-KEROSENE ED ALTRI COMBUSTIBILI.....	7.268	6.628	6.692	5.281	10.263	5.643	6.309
-SPESE PER RISCALDAMENTO CENTRALE.....	7.331	18.721	17.572	13.098	21.741	13.724	16.169

Segue Tav. 6 — Valore dei consumi delle famiglie distinte secondo la ripartizione territoriale e la condizione socio-economica del capo famiglia

Spesa media mensile per famiglia — Lire

Segue G — ITALIA

GRUPPI E CATEGORIE DI CONSUMO	CONDIZIONI PROFESSIONALI DEL CAPO FAMIGLIA			CONDIZIONI NON PROFESSIONALI DEL CAPO FAMIGLIA			TOTALE
	Totale			Persone aventi la pensione quale mezzo principale di sostentamen.	Persone aventi altro mezzo principale di sostentamento	Totale	
	Agricoltura	Rami extra agricoli	Complesso rami di attività				
MOBILI, ARTICOLI DI ARREDAMENTO, APPARECCHI, UTENSILERIA E SERVIZI PER LA CASA.....	110.895	112.813	112.620	63.654	74.390	64.432	95.046
- MOBILI IN LEGNO.....	25.310	24.663	24.728	10.118	4.291	9.695	19.246
- LENZUOLA, COPERTE E ALTRA BIANCHERIA PER LA CASA.....	6.699	4.725	4.924	2.395	4.179	2.524	4.049
- PENTOLE, POSATE E ALTRE STOVIGLIE PER LA CASA.....	6.668	5.080	5.240	2.970	2.124	2.909	4.390
- CUCINE, STUPE, SCALDABAGNI.....	1.594	1.341	1.366	983	2.686	1.107	1.272
- FRIGORIFERI.....	2.477	1.572	1.664	1.062	140	995	1.420
- LAVATRICI.....	1.460	2.069	2.008	737	-	684	1.525
- LAVASTOVIGLIE.....	60	360	330	36	239	51	228
- DETERSIVI E DEGERGENTI.....	24.992	23.852	23.967	16.200	16.983	16.257	21.155
- SERVIZI DOMESTICI.....	578	4.464	4.072	2.435	9.717	2.963	3.667
- LAVANDERIA E TINTORIA.....	10.730	14.570	14.183	8.907	11.301	9.080	12.322
SERVIZI SANITARI E SPESE PER LA SALUTE.....	13.206	23.673	22.616	20.465	15.580	20.111	21.703
- ONORARI MEDICI E SIMILI.....	5.074	8.977	8.583	5.912	4.817	5.833	7.580
- MEDICINALI.....	3.864	4.918	4.811	6.070	4.735	5.973	5.235
TRASPORTI E COMUNICAZIONI.....	166.682	229.589	223.244	88.241	112.475	89.997	174.650
- SCOOTERS E MOTOCICLETTE.....	-	1.715	1.542	213	-	197	1.052
- BICICLETTE.....	919	801	813	307	92	292	623
- ASSICURAZIONE VEICOLI.....	12.922	17.310	16.867	6.835	8.712	6.971	13.258
- BENZINA PER VEICOLI.....	91.113	109.501	107.647	37.707	55.488	38.996	82.610
- TRAN, AUTOBUS, TAXI.....	4.003	6.786	6.505	4.449	5.183	4.502	5.775
- TELEFONO.....	8.540	13.928	13.385	8.335	10.520	8.493	11.601
RICREAZIONE, SPETTACOLI, ISTRUZIONE E CULTURA.....	68.183	88.759	86.686	42.724	47.450	43.067	70.776
- GIORNALI E RIVISTE.....	6.091	12.883	12.198	7.886	9.490	8.002	10.668
- LIBRI.....	4.705	8.339	7.972	1.952	3.989	2.100	5.831
- TASSE SCOLASTICHE E ALTRE SPESE PER L'ISTRUZIONE.....	2.774	4.886	4.673	999	2.299	1.093	3.367
- APPARECCHI RADIO, TV, GIRADISCHI, REGISTRATORI, DISCHI, FONOCASSETTE.....	6.339	9.594	9.266	3.820	4.630	3.879	7.301
- MACCHINE FOTOCINEMATOGRAFICHE, PELLICOLE.....	4.013	5.513	5.362	1.834	1.654	1.821	4.070
- ARTICOLI SPORTIVI E CAMPEGGIO.....	369	1.142	1.064	248	451	263	772
- PIANTE E FIORI.....	6.684	8.345	8.178	6.286	6.522	6.303	7.494
- GIOCATTOLI.....	4.032	7.743	7.369	3.111	1.646	3.005	5.777
- SERVIZI RICREATIVI.....	10.091	17.273	16.549	5.544	8.259	5.741	12.607
- ABBONAMENTI RADIO, TV.....	2.144	2.645	2.595	2.168	2.517	2.193	2.448
ALTRI BENI E SERVIZI.....	129.463	199.538	192.469	96.333	134.663	99.110	158.422
- DENARO DATO AI FIGLI.....	35.124	33.329	33.510	19.399	24.162	19.744	28.490
- SAPONETTE E ARTICOLI IGIENICI.....	11.594	16.793	16.268	9.010	12.407	9.256	13.711
- BARBIERE E PARRUCCHIERE.....	21.153	28.278	27.560	16.705	19.837	16.932	23.684
- BORSE E ARTICOLI IN PELLE.....	855	2.578	2.404	1.015	1.172	1.026	1.901
- ARGENTERIA, GIOIELLI, BIGIOTTERIA, OROLOGI E SIMILI.....	3.658	4.160	4.109	2.093	1.457	2.047	3.357
- ARTICOLI DI CANCELLERIA.....	3.596	6.246	5.979	1.469	2.593	1.550	4.364
- ALBERGHI, PENSIONI, GITE E VIAGGI.....	42.962	91.646	86.735	38.648	60.439	40.228	69.774
- DI CUI: PASTI E CONSUMAZIONI FUORI CASA.....	38.640	78.997	74.926	33.607	43.656	34.335	60.123
CONSUMI NON ALIMENTARI.....	847.642	1.077.957	1.054.724	585.033	733.254	595.776	887.347
TOTALE CONSUMI.....	1.284.713	1.510.633	1.487.844	877.051	1.029.850	888.125	1.269.127

Tav. 7 — Valore dei consumi delle famiglie distinte secondo la ripartizione territoriale, l'ampiezza e il tipo

Spesa media mensile per famiglia — Lire

A — NORD-CENTRO

GRUPPI E CATEGORIE DI CONSUMO	1 COMPONENTE			2 COMPONENTI			3 COMPONENTI			
	In età inferiore a 65 anni	In età di 65 anni e più	Totale	Con capo famiglia in età inferiore a 65 anni	Con capo famiglia in età di 65 anni e più	Totale	Due adulti e un bam- bino in età inferiore a 6 anni compiuti	Due adulti e un bam- bino in età da 6 a 13 anni compiuti	Tre adulti	Totale
PANE E CEREALI.....	23.639	22.491	23.019	37.889	36.096	37.176	43.660	47.682	51.190	48.643
- PANE.....	11.867	11.070	11.437	20.613	19.366	20.117	22.424	26.158	28.627	26.626
- PASTA.....	5.630	4.841	5.204	8.375	7.634	8.080	9.444	10.230	10.953	10.438
CARNE.....	65.968	52.541	58.718	117.639	98.137	109.877	134.837	148.059	148.876	145.297
- CARNE BOVINA.....	32.604	26.807	29.474	59.883	49.229	55.643	72.303	75.276	75.277	74.525
- POLLAME.....	9.825	8.868	9.308	18.316	18.005	18.192	19.595	22.831	24.215	22.868
- ALTRE CARNI (ESCLUSI I SALUMI).....	8.086	5.254	6.557	16.609	12.627	15.024	17.735	22.024	21.016	20.420
PESCE.....	5.659	3.465	4.475	9.565	7.629	8.794	12.005	12.502	12.073	12.132
OLII E GRASSI.....	15.712	14.643	15.135	25.024	24.128	24.667	24.659	25.484	31.098	28.367
- OLIO DI OLIVA E DI SEMI.....	10.847	9.976	10.377	17.738	17.046	17.462	17.242	17.808	21.763	19.832
LATTE, FORMAGGI E UOVA.....	30.563	27.711	29.022	46.528	44.135	45.574	55.313	55.314	59.894	57.816
- LATTE.....	9.435	9.769	9.615	13.729	13.686	13.711	20.162	18.463	17.232	18.208
- FORMAGGI.....	17.098	14.404	15.643	26.967	24.762	26.089	29.296	30.238	35.146	32.677
- UOVA.....	4.030	3.538	3.764	5.832	5.687	5.774	5.855	6.613	7.516	6.931
PATATE, FRUTTA E ORTAGGI.....	30.564	25.782	27.982	50.536	43.990	47.930	56.456	60.460	62.829	60.784
- FRUTTA FRESCA E SECCA.....	15.931	13.518	14.628	25.941	22.039	24.388	30.474	31.503	32.408	31.735
ZUCCHERO, CAFFE', THE, CACAO E ALTRI GENERI ALIMENTARI.....	14.448	13.965	14.187	21.038	19.758	20.530	23.650	23.713	26.459	25.193
- ZUCCHERO.....	3.324	3.325	3.324	4.719	4.722	4.721	5.043	5.035	6.101	5.628
- CAFFE', THE E SURREGATI.....	8.030	7.439	7.711	11.440	10.412	11.031	11.477	12.018	13.852	12.888
BEVANDE.....	18.033	12.063	14.811	28.654	24.117	26.848	31.512	30.225	35.754	33.492
- ACQUA MINERALE.....	1.994	1.750	1.863	2.832	2.826	2.829	3.971	3.916	4.102	4.034
- VINO.....	12.763	9.130	10.802	20.254	18.216	19.443	20.241	19.602	25.258	22.801
CONSUMI ALIMENTARI E BEVANDE.....	204.586	172.661	187.349	336.873	297.990	321.396	382.092	403.439	428.173	411.724
TABACCO.....	16.646	3.237	9.406	23.767	10.700	18.566	27.860	24.602	26.711	26.443
VESTITARIO E CALZATURE.....	77.153	38.573	56.324	116.989	66.220	96.782	153.482	140.046	132.258	138.611
- ARTICOLI CONFEZIONATI.....	36.350	13.208	23.856	51.819	25.226	41.235	67.176	60.139	59.740	61.445
- CALZATURE.....	14.925	6.464	10.357	19.661	11.446	16.391	24.707	22.996	20.709	22.141
ABITAZIONE.....	33.235	109.298	120.313	180.596	145.097	166.467	187.665	182.529	191.088	188.278
- AFFITTO E SUBAFFITTO.....	36.882	21.893	28.790	38.447	26.995	33.889	61.444	51.638	34.147	44.381
- VALORE LOCATIVO.....	62.790	63.173	62.997	89.095	83.929	87.039	75.052	87.476	100.849	91.767
- SPESE PER MANUTENZIONE E RIPARAZIONI.....	9.920	8.951	9.397	20.468	7.675	15.376	16.398	6.769	17.785	15.065
COMBUSTIBILI ED ENERGIA ELETRICA.....	50.282	43.643	46.698	69.416	58.947	65.249	70.525	68.900	83.194	77.108
- ENERGIA ELETRICA.....	11.895	9.000	10.332	16.375	13.014	15.037	17.938	18.657	20.276	19.342
- GAS.....	14.117	12.058	13.006	18.670	17.892	18.360	19.198	22.401	25.845	23.548
- KEROSENE ED ALTRI COMBUSTIBILI.....	3.127	6.975	5.204	9.162	6.545	8.121	7.567	5.880	8.440	7.649
- SPESE PER RISCALDAMENTO CENTRALE.....	20.282	11.565	15.576	21.754	15.770	19.372	24.893	19.461	25.501	24.098

Segue Tav. 7 — Valore dei consumi delle famiglie distinte secondo la ripartizione territoriale,
l'ampiezza e il tipo

Spesa media mensile per famiglia — Lire

Segue A — NORD-CENTRO

GRUPPI E CATEGORIE DI CONSUMO	1 COMPONENTE			2 COMPONENTI			3 COMPONENTI			
	In età inferiore a 65 anni	In età di 65 anni e più	Totale	Con capo famiglia in età inferiore a 65 anni	Con capo famiglia in età di 65 anni e più	Totale	Due adulti e un bam- bino in età inferiore a 6 anni compiuti	Due adulti e un bam- bino in età da 6 a 13 anni compiuti	Tre adulti	Totale
MOBILI, ARTICOLI DI ARREDAMENTO, APPARECCHI, UTENSILERIA E SERVIZI PER LA CASA.....	85.082	33.642	57.311	97.558	60.191	82.686	139.445	101.391	117.644	119.005
- MOBILI IN LEGNO.....	34.224	2.189	16.929	21.075	3.568	14.107	41.964	21.536	23.531	27.304
- LENZUOLA, COPERTE E AITRA BIANCHERIA PER LA CASA.....	1.543	1.159	1.335	3.106	2.071	2.694	3.443	2.182	4.935	3.995
- PENTOLE, POSATE E ALTRE STOVIGLIE PER LA CASA.....	1.497	811	1.127	4.018	2.669	3.481	5.372	5.451	6.193	5.842
- CUCINE, STUPE, SCALDABAGNI.....	491	1.532	1.053	1.191	916	1.082	1.310	223	1.332	1.089
- FRIGORIFERI.....	2.370	356	1.283	442	428	437	1.678	1.913	2.870	2.372
- LAVATRICI.....	964	223	564	2.425	1.235	1.952	1.255	795	1.443	1.255
- LAVASTOVIGLIE.....	-	-	-	258	181	227	480	-	528	404
- DETERSIVI E DETERGENTI.....	10.755	9.542	10.100	20.995	16.311	19.131	24.198	23.258	23.253	23.441
- SERVIZI DOMESTICI.....	4.677	2.833	3.682	3.803	4.483	4.073	4.968	3.493	4.534	4.392
- LAVANDERIA E TINTORIA.....	13.897	6.405	9.852	13.170	9.907	11.871	15.693	13.951	14.957	14.904
SERVIZI SANITARI E SPESE PER LA SALUTE.....	14.924	13.223	14.007	26.563	22.923	25.114	20.494	25.592	28.975	26.130
- ONORARI MEDICI E SIMILI.....	4.423	3.283	3.808	7.690	9.397	8.369	8.671	9.712	8.897	8.976
- MEDICINALI.....	3.961	5.266	4.666	4.674	7.148	5.659	5.760	4.178	5.807	5.437
TRASPORTI E COMUNICAZIONI.....	101.352	19.330	57.070	193.842	67.071	143.385	248.342	254.167	238.096	242.865
- SCOOTERS E MOTOCICLETTE.....	1.159	-	533	276	-	166	733	961	1.259	1.065
- BICICLETTE.....	696	208	433	398	319	366	662	662	485	559
- ASSICURAZIONE VEICOLI.....	7.440	500	3.694	16.589	4.654	11.839	19.828	20.036	18.020	18.734
- BENZINA PER VEICOLI.....	53.378	5.490	27.524	90.772	29.583	66.418	120.219	114.974	109.873	112.974
- TRAM, AUTOBUS, TAXI.....	5.295	3.564	4.360	5.529	4.924	5.288	5.101	6.078	8.638	7.238
- TELEFONO.....	9.168	4.884	6.855	13.296	9.554	11.807	14.241	14.026	16.669	15.545
RICREAZIONE, SPETTACOLI, ISTRUZIONE E CULTURA.....	54.173	20.462	35.972	74.940	40.921	61.401	93.117	100.693	88.910	92.356
- GIORNALI E RIVISTE.....	10.309	5.196	7.549	12.637	9.693	11.465	14.797	15.420	14.534	14.756
- LIBRI.....	2.810	717	1.680	3.454	1.585	2.710	4.972	9.280	7.335	7.163
- TASSE SCOLASTICHE E ALTRE SPESE PER L'ISTRUZIONE.....	778	-	358	1.228	47	758	6.299	4.215	4.288	4.800
- APPARECCHI RADIO, TV, GIRADISCHI, REGISTRATORI, DISCHI, FONOCASSETTE.....	5.048	893	2.805	7.065	2.743	5.345	9.279	9.357	10.474	9.931
- MACCHINE FOTOCINEMATOGRAFICHE, PELLICOLE.....	3.549	259	1.772	5.274	1.300	3.693	8.921	5.389	4.473	5.725
- ARTICOLI SPORTIVI E CARPEGGIO.....	309	41	164	1.133	49	702	1.104	1.929	946	1.179
- PIANTE E FIORI.....	7.209	5.722	6.406	9.545	7.272	8.640	9.369	8.895	8.647	8.758
- GIOCATTOLE.....	2.890	1.362	2.065	4.784	3.595	4.311	13.456	12.284	3.783	7.846
- SERVIZI RICREATIVI.....	11.243	1.528	5.998	13.106	3.068	9.111	13.817	20.325	18.318	17.793
- ABBONAMENTI RADIO, TV.....	2.217	1.415	1.784	2.689	1.961	2.399	2.842	2.412	2.836	2.730
ALTRI BENI E SERVIZI.....	148.030	56.440	98.582	170.343	93.565	139.783	186.498	207.900	217.284	208.879
- DENARO DATO AI FIGLI.....	6.309	8.177	7.317	15.207	13.958	14.710	2.060	13.047	50.037	30.938
- SAPONETTE E ARTICOLI IGIENICI.....	11.483	5.498	8.252	14.302	8.863	12.137	19.698	15.434	15.993	16.772
- BARBIERE E PARRUCCHIERE.....	19.193	9.792	14.118	26.894	19.976	24.140	26.341	30.765	30.312	29.467
- BORSE E ARTICOLI IN PELLE.....	2.161	551	1.292	2.914	880	2.104	2.818	4.271	2.729	3.055
- ARGENTERIA, GIOIELLI, RIGIOTTERIA OROLOGI E SIMILI.....	2.632	323	1.385	3.651	1.807	2.917	7.094	5.015	5.000	5.467
- ARTICOLI DI CANCELLERIA.....	1.445	272	812	1.922	748	1.454	2.508	9.423	3.566	4.552
- ALBERGHI, PENSIONI, GITE E VIAGGI - DI CUI: PASTI E CONSUMAZIONI FUORI CASA.....	94.762	26.182	57.737	89.784	38.517	69.379	104.545	112.991	94.164	101.429
CONSUMI NON ALIMENTARI	680.877	337.848	495.683	954.014	565.635	799.433	1.127.428	1.105.820	1.124.160	1.119.675
TOTALE CONSUMI	985.463	510.509	683.032	1.290.887	863.625	1.120.829	1.509.520	1.509.259	1.552.333	1.531.399

Segue Tav. 7 — Valore dei consumi delle famiglie distinte secondo la ripartizione territoriale,
l'ampiezza e il tipo

Spesa media mensile per famiglia — Lire

Segue A — NORD-CENTRO

GRUPPI E CATEGORIE DI CONSUMO	4 COMPONENTI					5 COMPONENTI			6 E PIÙ COMPO- NENTI	TOTALE
	Due adulti e due bam- bini in età infe- riore a 6 anni com- piuti	Due adulti, un bambino in età infe- riore a 6 anni com- piuti e un bambino in età da 6 a 13 anni compiuti	Due adulti e due bambini in età da 6 a 13 anni compiuti	Quattro adulti	Totale	Due adulti e tre bam- bini in età da 6 a 13 anni compiuti	Cinque adulti	Totale		
PANE E CEREALI.....	55.552	55.298	58.749	63.210	60.300	74.240	74.653	72.895	90.244	46.756
-PANE.....	28.366	29.902	32.685	37.203	34.429	44.024	44.544	42.562	53.138	25.955
-PASTA.....	12.385	12.193	12.454	13.429	12.914	16.061	16.064	15.840	19.531	10.125
CARNE.....	161.963	171.808	169.404	180.541	175.474	198.577	211.333	200.713	223.381	133.529
-CARNE BOVINA.....	85.223	91.099	87.741	89.903	89.496	93.325	106.524	100.854	104.217	67.551
-POLLAME.....	24.312	24.863	27.361	28.430	27.382	32.399	34.237	32.092	40.558	21.434
-ALTRE CARNI (ESCLUSI I SALUMI).....	24.603	27.114	23.146	27.741	25.989	33.634	33.435	32.709	41.211	19.321
PESCE.....	10.484	15.315	15.122	14.950	14.694	13.758	16.758	15.775	17.254	10.856
OLII E GRASSI.....	30.712	29.894	30.306	35.270	32.546	34.124	40.543	36.707	41.890	26.954
-OLIO DI OLIVA E DI SEMI.....	21.939	21.186	21.566	24.343	22.659	22.815	29.192	25.548	29.248	18.830
LATTE, FORMAGGI E UOVA.....	66.589	65.935	67.680	72.807	69.389	76.773	86.907	80.701	90.512	54.697
-LATTE.....	26.213	24.527	22.695	22.306	22.983	27.308	26.789	27.646	31.911	17.687
-FORMAGGI.....	33.166	34.046	36.589	41.611	37.961	41.053	48.826	42.941	46.905	30.230
-UOVA.....	7.210	7.362	8.396	8.890	8.445	8.412	11.292	10.114	11.696	6.780
PATATE, FRUTTA E ORTAGGI.....	60.695	63.756	67.524	74.958	70.443	80.735	82.150	77.083	88.905	55.675
-FRUTTA FRESCA E SECCA.....	33.023	34.007	35.485	38.460	36.691	41.180	40.574	39.889	47.754	28.913
ZUCCHERO, CAFFÈ, THE, CACAO E ALTRI GENERI ALIMENTARI.....	29.312	27.879	28.264	29.379	28.594	30.045	34.464	32.918	37.183	23.691
-ZUCCHERO.....	6.315	6.416	6.428	6.966	6.692	6.007	8.110	8.315	10.096	5.558
-CAFFÈ, THE E SURROGATI.....	14.015	14.001	13.791	15.458	14.495	14.245	17.222	15.837	17.066	12.162
BEVANDE.....	33.555	34.206	33.737	39.385	36.391	34.687	43.560	44.011	44.591	30.129
-ACQUA MINERALE.....	3.536	3.985	3.239	4.083	3.717	2.751	3.792	3.628	4.014	3.224
-VINO.....	23.836	22.621	22.955	28.711	25.889	28.172	32.967	33.170	32.645	21.505
CONSUMI ALIMENTARI E BEVANDE.....	448.862	464.091	470.786	510.500	487.831	542.939	590.368	560.803	633.960	382.287
TABACCO.....	28.114	28.510	25.910	31.785	28.944	32.728	34.204	30.471	34.836	22.393
VESTIARIO E CALZATURE.....	161.789	137.419	167.580	173.669	159.764	156.391	184.944	166.350	204.823	121.565
-ARTICOLI CONFEZIONATI.....	58.763	58.278	69.061	76.581	68.079	62.399	78.625	69.546	81.708	52.035
-CALZATURE.....	26.162	26.394	29.917	29.593	28.030	31.495	34.776	32.931	37.945	21.118
ABITAZIONE.....	187.389	203.379	190.063	200.202	195.672	188.525	223.604	197.106	207.936	172.933
-AFFITTO E SUBAFFITTO.....	48.500	50.783	48.248	35.210	41.756	54.699	31.339	34.595	32.094	37.058
-VALORE LOCATIVO.....	92.238	98.678	95.057	111.273	103.681	100.196	133.491	120.088	115.794	90.726
-SPESE PER MANUTENZIONE E RIPARAZIONI.....	19.633	13.324	5.996	16.193	13.238	414	19.615	10.285	32.198	13.924
COMBUSTIBILI ED ENERGIA ELETTICA.....	79.954	88.184	83.713	92.770	87.172	81.244	89.959	104.899	101.831	73.565
-ENERGIA ELETTICA.....	24.974	23.585	23.960	24.565	23.883	25.656	28.881	27.749	33.223	18.667
-GAS.....	19.719	28.156	23.482	26.122	25.455	22.431	22.764	28.663	32.366	21.373
-KEROSENE ED ALTRI COMBUSTIBILI.....	4.539	6.107	10.699	9.560	8.295	2.904	5.445	14.890	14.442	8.250
-SPESE PER RISCALDAMENTO CENTRALE.....	26.986	26.243	22.519	28.342	26.201	26.151	29.653	28.625	14.406	21.758

Segue Tav. 7 — Valore dei consumi delle famiglie distinte secondo la ripartizione territoriale, l'ampiezza e il tipo

Spesa media mensile per famiglia — Lire

Segue A — NORD-CENTRO

GRUPPI E CATEGORIE DI CONSUMO	4 COMPONENTI					5 COMPONENTI			6 E PIÙ COMPONENTI	TOTALE
	Due adulti e due bambini in età inferiore a 6 anni compiuti	Due adulti, un bambino in età inferiore a 6 anni compiuti e un bambino in età da 6 a 13 anni compiuti	Due adulti e due bambini in età da 6 a 13 anni compiuti	Quattro adulti	Totale	Due adulti e tre bambini in età da 6 a 13 anni compiuti	Cinque adulti	Totale		
MOBILI, ARTICOLI DI ARREDAMENTO, APPARECCHI, UTENSILERIA E SERVIZI PER LA CASA.....	131.019	119.234	120.321	128.765	124.446	169.962	160.528	132.283	143.457	101.314
- MOBILI IN LEGNO.....	35.194	28.345	25.036	33.007	31.433	92.047	47.694	29.582	32.434	23.266
- LENZUOLA, COPERTE E ALTRA BIANCHERIA PER LA CASA.....	4.217	3.802	3.962	5.064	4.339	1.862	10.804	7.433	9.498	3.704
- PENTOLE, POSATE E ALTRE STOVIGLIE PER LA CASA.....	6.106	3.480	4.927	5.034	4.432	9.439	8.063	6.432	6.449	4.133
- CUCINE, STUPE, SCALDABAGNI.....	-	2.215	1.808	1.767	1.429	-	3.752	1.999	2.070	1.258
- FRIGORIFERI.....	1.143	1.136	3.784	888	1.727	-	3.194	2.597	1.029	1.516
- LAVATRICI.....	-	2.355	4.729	3.053	3.141	-	-	286	127	1.579
- LAVASTOVIGLIE.....	-	996	-	280	238	-	-	-	-	203
- DETERSIVI E DETERGENTI.....	28.603	25.851	22.862	25.955	25.448	24.323	26.197	27.196	31.324	20.839
- SERVIZI DOMESTICI.....	7.632	6.868	8.607	5.382	5.670	2.511	7.992	4.872	2.749	4.425
- LAVANDERIA E TINTORIA.....	13.618	16.434	15.083	16.995	16.074	12.388	15.289	14.970	17.166	13.521
SERVIZI SANITARI E SPESE PER LA SALUTE.....	19.269	22.572	30.754	33.660	28.241	18.909	28.821	32.340	49.217	25.337
- ONORARI MEDICI E SIMILI.....	8.930	12.673	12.823	12.512	11.405	4.255	11.421	12.597	17.263	8.936
- MEDICINALI.....	7.126	5.742	4.916	5.493	5.560	3.091	7.014	6.400	8.394	5.553
TRASPORTI E COMUNICAZIONI.....	311.438	244.906	265.631	282.149	265.597	182.236	340.544	316.005	314.825	195.942
- SCOOTERS E MOTOCICLETTE.....	150	-	663	3.602	2.286	-	4.122	2.694	5.913	1.295
- BICICLETTE.....	1.151	1.128	1.462	1.189	1.213	2.233	-	686	1.582	670
- ASSICURAZIONE VEICOLI.....	31.700	15.429	27.113	22.615	22.582	12.910	18.635	19.950	20.186	15.123
- BENZINA PER VEICOLI.....	134.847	130.793	117.352	132.244	126.194	120.221	159.665	139.099	150.026	91.233
- TRAM, AUTOBUS, TAXI.....	3.307	4.628	6.048	11.252	8.442	7.065	16.116	11.732	13.397	7.030
- TELEFONO.....	16.064	15.961	16.082	20.345	18.001	18.270	20.249	18.885	22.320	13.986
RICREAZIONE, SPETTACOLI, ISTRUZIONE E CULTURA.....	111.386	110.681	132.778	109.932	113.194	101.730	120.788	112.976	115.772	80.779
- GIORNALI E RIVISTE.....	14.501	14.800	15.798	15.914	15.327	11.630	16.570	14.949	14.591	12.701
- LIBRI.....	3.763	8.587	11.799	10.328	10.502	8.657	13.948	12.706	12.150	6.324
- TASSE SCOLASTICHE E ALTRE SPESE PER L'ISTRUZIONE.....	10.975	8.070	7.530	7.376	7.504	5.626	9.701	9.750	8.010	4.018
- APPARECCHI RADIO, TV, GIRADISCHI, REGISTRATORI, DISCHI, PLOCASSETTE.....	8.135	14.920	15.728	13.853	13.217	5.429	10.148	8.670	12.208	8.108
- MACCHINE FOTOCINEMATOGRAFICHE, PELLICOLE.....	11.851	5.384	6.953	5.282	6.047	8.222	5.388	4.845	5.795	4.471
- ARTICOLI SPORTIVI E CAMPEGGIO.....	750	692	1.910	1.069	1.395	2.059	1.416	1.458	275	903
- PIANTE E FIORI.....	12.432	12.093	10.239	9.458	9.795	23.043	9.203	9.086	8.889	8.533
- GIOCATTOLI.....	21.772	16.317	16.110	3.214	9.294	3.709	1.044	8.591	5.278	6.141
- SERVIZI RICREATIVI.....	17.083	14.692	25.551	26.134	22.707	24.520	29.861	23.242	26.641	15.164
- ABBONAMENTI RADIO, TV.....	2.600	3.145	2.982	2.918	3.051	3.932	2.043	3.062	3.778	2.599
ALTRI BENI E SERVIZI.....	223.410	196.004	228.896	266.095	239.782	257.704	307.383	246.177	291.236	183.082
- DENARO DATO AI FIGLI.....	4.976	11.781	20.929	89.032	52.573	38.864	100.261	65.873	82.096	31.504
- SAPONETTE E ARTICOLI IGIENICI.....	19.080	17.861	15.515	20.546	18.581	15.523	21.154	16.972	19.712	14.503
- BARBIERE E PARRUCCHIERE.....	25.536	30.781	30.760	33.619	31.586	30.383	35.103	32.271	38.696	26.228
- BORSE E ARTICOLI IN PELLE.....	1.222	2.303	1.900	2.879	2.558	3.373	2.159	2.302	1.666	2.272
- ARGENTERIA, GIOIELLI, BIGIOTTERIA OROLOGI E SIMILI.....	4.239	4.575	3.610	6.815	4.765	1.001	8.494	4.103	5.755	3.814
- ARTICOLI DI CANCELLERIA.....	4.058	10.190	13.160	6.296	8.810	17.875	10.143	10.432	14.488	4.776
- ALBERGHI, PENSIONI, GITE E VIAGGI	137.792	96.365	124.772	91.543	101.619	103.726	113.816	95.746	106.367	84.925
- DI CUI: PASTI E CONSUMAZIONI FUORI CASA.....	116.485	85.928	96.995	78.750	85.828	93.773	95.530	82.034	89.609	72.351
CONSUMI NON ALIMENTARI.....	253.768	1.150.889	1.245.646	1.319.027	1.242.812	1.189.429	1.490.775	1.338.607	1.463.933	976.910
TOTALE CONSUMI.....	1.702.630	1.614.980	1.716.432	1.829.527	1.730.643	1.732.368	2.081.143	1.899.410	2.097.893	1.359.197

Segue Tav. 7 — Valore dei consumi delle famiglie distinte secondo la ripartizione territoriale, l'ampiezza e il tipo

Spesa media mensile per famiglia — Lire

B — ITALIA SETTENTRIONALE

GRUPPI E CATEGORIE DI CONSUMO	1 COMPONENTE			2 COMPONENTI			3 COMPONENTI			
	In età inferiore a 65 anni	In età di 65 anni e più	Totale	Con capo famiglia in età inferiore a 65 anni	Con capo famiglia in età di 65 anni e più	Totale	Due adulti e un bambino in età inferiore a 6 anni compiuti	Due adulti e un bambino in età da 6 a 13 anni compiuti	Tre adulti	Totale
PANE E CEREALI.....	24.329	22.460	23.293	38.211	36.575	37.562	42.732	48.707	52.474	49.354
-PANE.....	12.455	11.141	11.727	21.288	19.649	20.639	23.040	27.260	29.700	27.604
-PASTA.....	5.268	4.485	4.834	7.668	7.061	7.427	8.241	9.637	10.329	9.685
CARNE.....	65.206	50.387	56.991	115.208	94.743	107.107	128.679	147.256	145.020	141.605
-CARNE BOVINA.....	31.744	25.362	28.206	58.533	47.202	54.048	69.663	76.483	72.908	72.893
-POLLAME.....	9.689	8.416	8.983	17.086	17.073	17.081	16.915	21.708	22.416	21.027
-ALTRE CARNI (ESCLUSI I SALUMI).....	8.051	4.656	6.169	15.654	11.438	13.985	15.723	21.050	19.609	18.957
PESCE.....	4.680	2.990	3.743	7.058	6.471	6.825	8.867	9.446	10.174	9.710
OLII E GRASSI.....	15.321	13.843	14.502	23.404	22.851	23.186	23.170	24.693	30.248	27.381
-OLIO DI OLIVA E DI SEMI.....	9.832	8.688	9.198	15.240	14.873	15.095	14.788	16.321	19.835	17.869
LATTE, FORMAGGI E UOVA.....	31.733	28.280	29.819	47.847	45.679	46.989	56.240	56.656	62.049	59.517
-LATTE.....	9.726	9.942	9.846	13.863	13.880	13.870	20.416	18.723	17.503	18.483
-FORMAGGI.....	17.954	14.932	16.279	28.372	26.264	27.537	30.315	31.635	37.336	34.817
-UOVA.....	4.053	3.406	3.694	5.612	5.535	5.582	5.509	6.298	7.210	6.617
PATATE, FRUTTA E ORTAGGI.....	30.409	25.551	27.716	50.743	43.882	48.028	54.866	60.745	63.067	60.606
-FRUTTA FRESCA E SECCA.....	15.959	13.740	14.729	26.416	22.497	24.865	30.305	32.091	33.232	32.269
ZUCCHERO, CAFFÈ, THE, CACAO E ALTRI GENERI ALIMENTARI.....	14.814	14.519	14.649	21.726	20.610	21.284	24.107	24.266	27.000	25.703
-ZUCCHERO.....	3.196	3.330	3.270	4.677	4.786	4.720	5.158	5.173	6.103	5.684
-CAFFÈ, THE E SURROGATI.....	8.152	7.722	7.913	11.655	10.720	11.285	11.615	12.115	13.654	12.819
BEVANDE.....	19.980	12.658	15.921	31.417	25.666	29.141	32.970	32.214	38.085	35.528
-ACQUA MINERALE.....	2.109	1.651	1.855	3.321	3.040	3.210	4.529	4.431	4.807	4.671
-VINO.....	14.244	9.837	11.801	21.817	18.947	20.681	20.446	20.146	25.771	23.224
CONSUMI ALIMENTARI E BEVANDE.....	206.472	170.688	186.634	335.614	296.477	320.122	371.631	403.983	428.117	409.404
TABACCO.....	17.097	3.371	9.488	23.347	10.864	18.405	27.875	24.735	26.290	26.221
VESTIARIO E CALZATURE.....	75.656	39.269	55.485	119.020	69.668	99.485	168.112	150.874	141.446	149.422
-ARTICOLI CONFEZIONATI.....	34.043	13.279	22.533	52.626	28.199	42.957	72.379	63.558	64.204	65.873
-CALZATURE.....	15.052	6.439	10.277	19.689	11.402	16.409	26.333	23.766	21.332	23.049
ABITAZIONE.....	134.839	109.922	121.025	189.781	147.273	172.955	198.149	184.924	193.857	192.726
-AFFITTO E SUBAFFITTO.....	35.310	23.326	28.666	38.283	29.830	34.937	62.051	50.959	34.101	44.233
-VALORE LOCATIVO.....	61.551	59.571	60.453	90.079	79.077	85.724	74.018	86.601	100.695	91.360
-SPESE PER MANUTENZIONE E RIPARAZIONI.....	12.898	10.767	11.716	26.220	9.004	19.405	20.542	6.679	18.756	16.515
COMBUSTIBILI ED ENERGIA ELETTRICA.....	44.665	42.356	43.386	74.332	64.530	70.453	76.632	71.238	88.625	82.071
-ENERGIA ELETTRICA.....	9.943	7.789	8.749	14.834	12.100	13.752	16.572	16.958	18.818	17.860
-GAS.....	15.740	12.512	13.951	20.540	19.633	20.181	21.851	25.231	29.901	27.049
-KEROSENE ED ALTRI COMBUSTIBILI.....	3.210	6.532	5.052	10.002	7.700	9.091	9.429	6.217	8.934	8.420
-SPESE PER RISCALDAMENTO CENTRALE.....	14.799	11.301	12.860	24.741	18.550	22.291	27.942	20.272	28.195	26.479

Segue Tav. 7 — Valore dei consumi delle famiglie distinte secondo la ripartizione territoriale,
l'ampiezza e il tipo

Spesa media mensile per famiglia — Lire

Segue B — ITALIA SETTENTRIONALE

GRUPPI E CATEGORIE DI CONSUMO	1 COMPONENTE			2 COMPONENTI			3 COMPONENTI			
	In età inferiore a 65 anni	In età di 65 anni e più	Totale	Con capo famiglia in età inferiore a 65 anni	Con capo famiglia in età di 65 anni e più	Totale	Due adulti e un bam- bino in età inferiore a 6 anni compiuti	Due adulti e un bam- bino in età da 6 a 13 anni compiuti	Tre adulti	Totale
MOBILI, ARTICOLI DI ARREDAMENTO, APPARECCHI, UTENSILERIA E SERVIZI PER LA CASA.....	101.585	33.647	63.924	95.203	63.018	82.463	156.162	111.252	128.095	130.624
- MOBILI IN LEGNO.....	46.418	912	21.191	14.823	3.419	10.309	48.370	28.184	27.339	32.204
- LENZUOLA, COPERTE E ALTRA BIANCHERIA PER LA CASA.....	1.817	1.204	1.478	3.556	2.120	2.988	3.854	1.798	5.670	4.399
- PENTOLE, POSATE E ALTRE STOVIGLIE PER LA CASA.....	1.863	778	1.262	4.431	2.746	3.764	6.572	4.740	6.993	6.427
- CUCINE, STUPE, SCALDABAGNI.....	549	1.942	1.321	1.224	1.203	1.216	1.040	305	1.529	1.149
- FRIGORIFERI.....	3.253	461	1.705	146	596	324	2.353	1.273	3.155	2.553
- LAVATRICI.....	1.323	289	750	3.259	1.182	2.437	1.642	525	1.771	1.468
- LAVASTOVIGLIE.....	-	-	-	270	-	163	217	-	731	454
- DETERSIVI E DETERGENTI.....	10.468	9.564	9.967	20.363	16.046	18.654	24.367	23.200	23.056	23.368
- SERVIZI DOMESTICI.....	5.708	3.211	4.324	4.445	5.158	4.727	6.127	3.496	5.096	4.969
- LAVANDERIA E TINTORIA.....	13.530	6.125	9.425	13.811	10.216	12.388	16.404	14.729	15.436	15.490
SERVIZI SANITARI E SPESE PER LA SALUTE.....	13.876	13.943	13.913	28.125	24.406	26.652	21.303	25.449	32.784	28.411
- ONORARI MEDICI E SIMILI.....	4.259	3.114	3.624	8.815	10.724	9.570	9.193	10.701	10.080	9.957
- MEDICINALI.....	3.407	5.749	4.705	5.260	7.485	6.141	6.488	4.756	6.471	6.095
TRASPORTI E COMUNICAZIONI.....	106.899	20.057	58.757	211.520	73.072	156.717	281.075	269.819	246.626	258.328
- SCOOTERS E MOTOCICLETTE.....	1.590	-	709	29	-	17	340	1.310	1.353	1.100
- BICICLETTE.....	956	270	575	549	282	443	845	644	599	662
- ASSICURAZIONE VEICOLI.....	8.074	494	3.872	19.033	4.883	13.432	23.243	21.224	20.464	21.126
- BENZINA PER VEICOLI.....	54.614	5.648	27.469	94.316	30.529	69.067	124.472	117.417	111.618	115.384
- TRAM, AUTOBUS, TAXI.....	5.434	3.558	4.394	5.404	5.331	5.375	5.439	6.901	9.208	7.809
- TELEFONO.....	8.550	4.776	6.458	13.514	9.670	11.993	16.549	14.325	17.660	16.707
RICREAZIONE, SPETTACOLI, ISTRUZIONE E CULTURA.....	58.147	21.415	37.784	76.685	43.174	63.419	98.409	111.953	94.332	99.078
- GIORNALI E RIVISTE.....	10.474	5.562	7.751	13.431	10.516	12.277	15.744	16.066	15.261	15.515
- LIBRI.....	3.356	730	1.901	3.623	1.691	2.858	4.993	11.100	7.858	7.862
- TASSE SCOLASTICHE E ALTRE SPESE PER L'ISTRUZIONE.....	1.039	-	463	1.011	66	637	7.474	5.326	4.806	5.616
- APPARECCHI RADIO, TV, GIRADISCHI, REGISTRATORI, DISCHI, FONOCASSETTE.....	5.170	704	2.694	7.641	3.136	5.858	9.023	11.256	10.860	10.476
- MACCHINE FOTOCINEMATOGRAFICHE, PELLICOLE.....	4.084	290	1.981	5.921	1.412	4.136	10.020	5.601	4.654	6.115
- ARTICOLI SPORTIVI E CAMPEGGIO.....	368	53	193	1.103	46	685	1.016	1.803	1.223	1.288
- PIANTE E FIORI.....	7.224	5.913	6.497	10.086	8.243	9.356	9.999	9.412	9.202	9.402
- GIOCATTOLI.....	3.482	1.477	2.370	4.835	4.054	4.526	12.912	14.934	4.245	8.526
- SERVIZI RICREATIVI.....	12.727	1.777	6.657	13.726	3.287	9.593	14.736	22.058	19.894	19.334
- ABBONAMENTI RADIO, TV.....	1.564	1.471	1.512	2.790	1.540	2.295	3.471	2.775	2.871	2.970
ALTRI BENI E SERVIZI.....	153.396	56.342	99.592	182.362	104.710	151.625	207.403	218.542	238.166	228.236
- DENARO DATO AI FIGLI.....	5.220	8.149	6.843	17.084	16.934	17.025	2.494	13.762	56.574	34.860
- SAPONETTE E ARTICOLI IGIENICI.....	11.047	5.665	8.063	14.228	9.148	12.217	19.942	16.117	16.361	17.205
- BARBIERE E PARRUCCHIERE.....	19.678	10.452	14.563	28.040	20.904	25.215	26.500	31.539	31.595	30.392
- BORSE E ARTICOLI IN PELLE.....	2.244	566	1.314	3.019	709	2.105	2.651	5.384	3.130	3.474
- ARGENTERIA, GIOIELLI, BIGIOTTERIA OROLOGI E SIMILI.....	2.734	412	1.447	2.938	931	2.143	8.117	6.167	4.788	5.816
- ARTICOLI DI CANCELLERIA.....	1.630	292	888	1.944	843	1.508	2.705	10.222	3.963	5.019
- ALBERGHI, PENSIONI, GITE E VIAGGI - DI CUI: PASTI E CONSUMAZIONI FUORI CASA.....	100.079	24.883	58.393	97.907	45.814	77.287	121.661	116.540	104.796	112.603
CONSUMI NON ALIMENTARI	706.160	340.322	503.354	1.000.375	600.715	842.174	1.235.120	1.168.786	1.190.221	1.195.117
TOTALE CONSUMI	912.632	511.010	689.988	1.335.989	897.192	1.162.296	1.606.751	1.572.769	1.618.338	1.604.521

Segue Tav. 7 — Valore dei consumi delle famiglie distinte secondo la ripartizione territoriale, l'ampiezza e il tipo

Spesa media mensile per famiglia — Lire

Segue B — ITALIA SETTENTRIONALE

GRUPPI E CATEGORIE DI CONSUMO	4 COMPONENTI					5 COMPONENTI			6 E PIÙ COMPONENTI	TOTALE
	Due adulti e due bambini in età inferiore a 6 anni compiuti	Due adulti, un bambino in età inferiore a 6 anni compiuti e un bambino in età da 6 a 13 anni compiuti	Due adulti e due bambini in età da 6 a 13 anni compiuti	Quattro adulti	Totale	Due adulti e tre bambini in età da 6 a 13 anni compiuti	Cinque adulti	Totale		
PANE E CEREALI.....	56.094	56.052	59.113	64.519	61.435	76.062	75.489	74.633	93.702	46.953
-PANE.....	29.509	32.112	33.593	38.987	36.066	47.910	46.953	45.154	56.531	26.640
-PASTA.....	11.671	10.986	11.593	12.287	11.878	13.035	14.213	14.330	18.172	9.214
CARNE.....	162.097	173.197	167.555	175.067	171.750	166.507	205.851	194.357	222.664	128.696
-CARNE BOVINA.....	85.359	90.288	88.152	85.548	87.067	82.082	103.658	97.186	101.713	64.837
-POLLAME.....	22.441	23.716	25.272	27.184	25.699	26.647	32.421	30.406	38.308	19.839
-ALTRE CARNI (ESCLUSI I SALUMI).....	24.746	28.872	21.638	26.141	24.842	19.611	30.903	30.257	41.072	17.908
PESCE.....	7.532	11.168	11.470	11.720	11.443	11.114	12.731	11.781	13.460	8.420
OLII E GRASSI.....	27.890	29.406	30.279	34.519	31.662	25.592	40.831	35.256	40.720	25.644
-OLIO DI OLIVA E DI SEMI.....	17.469	19.333	20.138	21.995	20.324	15.967	28.059	22.461	25.461	16.528
LATTE, FORMAGGI E UOVA.....	69.990	67.321	70.459	75.149	71.585	73.635	89.596	83.823	97.496	55.920
-LATTE.....	27.418	24.625	23.271	22.435	23.300	23.331	27.431	28.226	34.649	17.821
-FORMAGGI.....	36.262	35.912	39.332	44.271	40.425	43.548	51.470	46.135	51.561	31.711
-UOVA.....	6.310	6.784	7.856	8.443	7.860	6.756	10.695	9.462	11.286	6.388
PATATE, FRUTTA E ORTAGGI.....	60.541	63.905	67.240	75.656	70.522	79.336	81.406	77.051	89.106	55.039
-FRUTTA FRESCA E SECCA.....	33.082	34.517	35.871	39.463	37.368	40.884	40.264	40.529	47.839	29.061
ZUCCHERO, CAFFÈ, THE, CACAO E ALTRI GENERI ALIMENTARI.....	29.697	28.793	29.502	30.328	29.565	26.780	35.725	33.809	39.331	24.214
-ZUCCHERO.....	6.129	6.349	6.497	6.922	6.689	5.007	8.130	8.551	10.307	5.527
-CAFFÈ, THE E SURROGATI.....	14.613	14.601	14.224	15.811	14.935	12.553	17.143	15.525	17.492	12.236
BEVANDE.....	39.882	37.225	36.872	42.095	39.491	39.951	47.529	48.384	48.622	32.190
-ACQUA MINERALE.....	4.143	4.531	3.800	4.792	4.336	3.844	4.212	4.239	4.590	3.640
-VINO.....	28.205	24.579	25.065	29.919	27.570	31.817	35.157	35.959	35.328	22.521
CONSUMI ALIMENTARI E BEVANDE.....	453.723	467.067	472.490	509.053	487.453	498.977	589.158	559.094	645.101	377.076
TABACCO.....	27.614	26.321	25.142	31.602	28.482	20.062	35.195	29.122	34.108	21.848
VESTIARIO E CALZATURE.....	182.737	151.055	182.460	185.266	171.238	139.040	204.846	176.915	219.857	126.870
-ARTICOLI CONFEZIONATI.....	64.830	65.025	73.860	83.360	74.030	64.858	87.180	73.036	92.794	54.525
-CALZATURE.....	26.370	28.564	33.227	30.777	29.388	34.433	35.999	33.270	38.606	21.374
ABITAZIONE.....	180.795	219.453	195.842	210.680	203.682	190.899	235.791	203.465	196.788	176.605
-AFFITTO E SUBAFFITTO.....	54.463	49.895	45.428	35.405	41.683	54.132	29.188	32.257	31.418	36.969
-VALORE LOCATIVO.....	86.288	104.715	97.531	112.666	104.977	95.122	136.131	122.646	113.451	89.561
-SPESE PER MANUTENZIONE E RIPARAZIONI.....	14.353	18.679	6.714	20.669	16.114	-	26.840	13.701	21.123	16.163
COMBUSTIBILI ED ENERGIA ELETTRICA.....	83.854	99.030	89.483	99.714	93.564	85.238	95.076	110.135	111.876	76.804
-ENERGIA ELETTRICA.....	21.853	21.098	20.947	21.440	21.020	24.036	23.974	24.974	31.014	16.605
-GAS.....	20.625	36.104	26.605	30.916	30.138	28.088	25.711	34.041	35.852	24.134
-KEROSENE ED ALTRI COMBUSTIBILI.....	3.984	6.103	14.540	10.142	9.039	4.537	5.751	13.402	19.152	8.768
-SPESE PER RISCALDAMENTO CENTRALE.....	34.398	30.445	25.529	32.138	29.770	25.328	35.875	33.683	15.654	23.540

Segue Tav. 7 — Valore dei consumi delle famiglie distinte secondo la ripartizione territoriale, l'ampiezza e il tipo

Spesa media mensile per famiglia — Lire

Segue B — ITALIA SETTENTRIONALE

GRUPPI E CATEGORIE DI CONSUMO	4 COMPONENTI					5 COMPONENTI			6 E PIÙ COMPONENTI	TOTALE
	Due adulti e due bambini in età inferiore a 6 anni compiuti	Due adulti, un bambino in età inferiore a 6 anni compiuti e un bambino in età da 6 a 13 anni compiuti	Due adulti e due bambini in età da 6 a 13 anni compiuti	Quattro adulti	Totale	Due adulti e tre bambini in età da 6 a 13 anni compiuti	Cinque adulti	Totale		
MOBILI, ARTICOLI DI ARREDAMENTO, APPARECCHI, UTENSILERIA E SERVIZI PER LA CASA.....	139.991	134.307	127.543	116.385	125.622	202.213	179.420	144.643	133.861	105.293
- MOBILI IN LEGNO.....	32.033	42.019	25.871	19.832	29.383	140.540	67.448	42.074	20.382	24.223
- LENZUOLA, COPERTI E ALTRA BIANCHERIA PER LA CASA.....	5.301	4.745	3.892	4.681	4.363	2.568	10.966	8.384	10.455	3.947
- PENTOLE, POSATE E ALTRE STOVIGLIE PER LA CASA.....	8.284	3.981	5.629	5.149	4.707	2.502	5.698	4.098	5.940	4.193
- CUCINE, STUPE, SCALDABAGNI.....	-	1.540	2.166	1.839	1.362	-	4.638	1.845	1.535	1.307
- FRIGORIFERI.....	1.720	1.698	4.631	1.061	2.139	-	4.299	2.749	1.527	1.716
- LAVATRICI.....	-	937	6.129	3.219	3.408	-	-	350	189	1.838
- LAVASTOVIGLIE.....	-	-	-	-	-	-	-	-	-	150
- DETERSIVI E DETERGENTI.....	29.483	26.183	23.290	25.889	25.454	24.571	25.849	27.233	29.805	20.430
- SERVIZI DOMESTICI.....	9.478	6.275	9.208	5.951	6.100	3.922	7.935	5.173	2.906	4.953
- LAVANDERIA E TINTORIA.....	14.617	16.028	16.439	17.745	16.875	11.025	16.348	15.677	17.119	13.847
SERVIZI SANITARI E SPESE PER LA SALUTE.....	21.868	27.128	35.193	37.282	31.234	18.854	32.835	35.234	54.772	27.034
- ONORARI MEDICI E SIMILI.....	9.803	16.130	15.587	12.986	12.179	2.331	14.814	14.074	15.472	9.534
- MEDICINALI.....	8.286	6.000	5.223	5.881	5.964	4.110	7.669	6.947	8.178	5.936
TRASPORTI E COMUNICAZIONI.....	377.113	269.335	290.324	302.258	286.037	188.135	372.424	344.597	322.895	206.982
- SCOOTERS E MOTOCICLETTE.....	225	-	125	5.206	2.608	-	5.378	3.819	1.734	1.271
- BICICLETTE.....	1.122	1.066	1.548	1.718	1.427	3.487	-	570	2.335	793
- ASSICURAZIONE VEICOLI.....	40.063	18.613	33.392	25.207	26.133	15.518	18.717	21.125	24.563	16.874
- BENZINA PER VEICOLI.....	144.597	134.818	119.203	136.370	129.552	111.266	176.504	144.041	152.431	92.372
- TRAM, AUTOBUS, TAXI.....	3.116	4.919	6.462	11.364	8.517	3.406	19.917	13.247	15.775	7.320
- TELEFONO.....	18.379	17.448	15.596	20.493	18.540	24.211	18.663	19.581	22.446	14.248
RICREAZIONE, SPETTACOLI, ISTRUZIONE E CULTURA.....	125.715	119.640	140.492	116.632	120.192	100.062	136.967	121.096	115.024	84.264
- GIORNALI E RIVISTE.....	16.189	15.541	16.859	16.706	16.143	12.626	17.942	16.461	15.528	13.349
- LIBRI.....	4.276	10.724	11.953	10.229	11.261	9.793	16.717	14.406	14.242	6.786
- TASSE SCOLASTICHE E ALTRE SPESE PER L'ISTRUZIONE.....	15.408	8.187	8.123	7.452	7.899	8.338	12.822	12.047	8.493	4.356
- APPARECCHI RADIO, TV, GIRADISCHI, REGISTRATORI, DISCHI, FONOCASSETTE.....	10.134	18.512	15.853	14.443	13.990	6.828	11.143	8.346	13.815	8.425
- MACCHINE FOTOCINEMATOGRAFICHE, PELLICOLE.....	12.339	5.047	7.924	5.508	6.293	12.842	6.062	5.367	5.913	4.767
- ARTICOLI SPORTIVI E CAMPEGGIO.....	906	432	2.264	1.103	1.588	205	648	1.372	212	948
- PIANTE E FIORI.....	14.066	14.177	11.823	9.177	10.504	18.602	10.982	9.999	7.420	9.013
- GIOCATTOLI.....	22.993	14.929	19.461	3.255	9.538	5.022	715	8.110	4.808	6.339
- SERVIZI RICREATIVI.....	17.698	14.614	30.771	30.243	25.640	14.752	33.953	23.447	26.337	16.153
- ABBONAMENTI RADIO, TV.....	3.088	4.167	3.546	2.437	3.261	5.198	2.017	3.314	4.365	2.640
ALTRI BENI E SERVIZI.....	271.570	212.259	268.588	294.987	267.483	260.105	362.564	276.329	317.651	197.685
- DENARO DATO AI FIGLI.....	5.489	11.648	23.089	100.267	58.637	40.384	121.118	77.120	94.773	34.657
- SAPONETTE E ARTICOLI IGIENICI.....	20.179	17.963	16.248	20.693	18.885	16.062	22.862	17.617	20.169	14.593
- BARBIERE E PARRUCCHIERE.....	27.588	31.296	31.411	34.327	32.199	21.862	37.592	33.917	39.965	26.878
- BORSE E ARTICOLI IN PELLE.....	1.445	2.370	2.242	3.198	2.946	3.294	2.056	2.114	1.864	2.439
- ARGENTERIA, GIOIELLI, BIGIOTTERIA OROLOGI E SIMILI.....	3.692	4.530	4.195	8.189	5.385	1.029	8.798	4.075	2.960	3.708
- ARTICOLI DI CANCELLERIA.....	4.112	11.781	15.669	6.732	9.853	13.827	12.545	11.201	17.792	5.162
- ALBERGHI, PENSIONI, GITE E VIAGGI - DI CUI: PASTI E CONSUMAZIONI FUORI CASA.....	175.291	107.177	154.979	104.470	117.349	117.607	138.740	109.987	119.036	93.868
CONSUMI NON ALIMENTARI.....	411.257	1.258.528	1.355.067	1.394.806	1.327.534	1.204.608	1.655.118	1.441.536	1.506.832	1.023.385
TOTALE CONSUMI.....	1.864.980	1.725.595	1.827.557	1.903.859	1.814.987	1.703.585	2.244.276	2.000.630	2.151.933	1.400.461

Segue Tav. 7 — Valore dei consumi delle famiglie distinte secondo la ripartizione territoriale,
l'ampiezza e il tipo

Spesa media mensile per famiglia — Lire

C — ITALIA NORD-OCCIDENTALE

GRUPPI E CATEGORIE DI CONSUMO	1 COMPONENTE			2 COMPONENTI			3 COMPONENTI			
	In età inferiore a 65 anni	In età di 65 anni e più	Totale	Con capo famiglia in età inferiore a 65 anni	Con capo famiglia in età di 65 anni e più	Totale	Due adulti e un bam- bino in età inferiore a 6 anni compiuti	Due adulti e un bam- bino in età da 6 a 13 anni compiuti	Tre adulti	Totale
PANE E CEREALI.....	25.556	23.042	24.157	39.487	37.356	38.654	44.054	50.595	53.573	50.658
-PANE.....	12.830	11.175	11.909	21.586	19.553	20.791	23.193	28.082	30.003	27.976
-PASTA.....	5.667	4.473	5.003	7.924	7.224	7.650	8.527	9.946	10.814	10.081
CARNE.....	68.806	52.162	59.543	119.784	96.197	110.556	139.768	151.755	149.794	147.497
-CARNE BOVINA.....	34.000	27.031	30.121	63.719	50.203	58.431	76.347	82.089	78.758	78.679
-POLLAME.....	10.492	8.461	9.362	17.266	16.379	16.919	17.780	22.113	22.769	21.426
-ALTRE CARNI (ESCLUSI I SALUMI).....	8.067	3.692	5.632	13.567	9.082	11.812	15.107	18.656	17.309	17.030
PESCE.....	4.452	2.756	3.508	6.657	6.138	6.454	8.989	9.969	9.318	9.363
OLII E GRASSI.....	16.230	14.505	15.270	23.847	22.754	23.419	24.232	25.956	32.645	29.236
-OLIO DI OLIVA E DI SEMI.....	10.328	9.205	9.703	15.467	14.739	15.182	15.393	17.516	21.751	19.335
LATTE, FORMAGGI E UOVA.....	32.731	27.985	30.090	48.788	44.106	46.956	56.377	55.666	62.783	59.703
-LATTE.....	9.889	9.643	9.752	13.630	13.021	13.392	19.100	17.709	16.589	17.419
-FORMAGGI.....	18.519	14.925	16.519	29.529	25.601	27.992	31.341	31.430	39.178	35.624
-UOVA.....	4.323	3.417	3.819	5.629	5.484	5.572	5.936	6.527	7.016	6.660
PATATE, FRUTTA E ORTAGGI.....	31.007	25.628	28.013	52.800	45.176	49.818	58.294	60.518	64.831	62.241
-FRUTTA FRESCA E SECCA.....	16.554	13.727	14.981	27.732	23.379	26.029	32.844	32.218	34.646	33.635
ZUCCHERO, CAFFÈ, THE, CACAO E ALTRI GENERI ALIMENTARI.....	14.931	15.024	14.982	22.551	20.910	21.909	25.369	25.833	27.544	26.611
-ZUCCHERO.....	3.285	3.354	3.323	4.741	4.793	4.761	5.031	5.388	5.964	5.617
-CAFFÈ, THE E SURROGATI.....	8.272	8.003	8.122	11.993	10.738	11.502	12.470	13.386	14.247	13.603
BEVANDE.....	20.553	13.481	16.617	30.415	27.278	29.188	35.761	31.764	40.367	37.338
-ACQUA MINERALE.....	2.141	1.616	1.849	3.523	3.505	3.516	4.843	4.017	4.964	4.729
-VINO.....	15.237	10.786	12.760	20.457	19.499	20.082	22.021	20.907	27.230	24.564
CONSUMI ALIMENTARI E BEVANDE.....	214.266	174.583	192.180	344.329	299.915	326.954	392.844	412.056	440.855	422.647
TABACCO.....	16.130	3.569	9.140	24.388	10.929	19.122	28.935	24.919	25.786	26.206
VESTITARIO E CALZATURE.....	73.573	39.023	54.347	110.677	65.046	92.823	160.305	135.100	130.611	137.895
-ARTICOLI CONFEZIONATI.....	32.604	12.496	21.414	47.801	25.593	39.112	64.904	53.523	57.648	58.234
-CALZATURE.....	14.377	6.682	10.095	18.483	10.146	15.221	25.727	20.838	18.552	20.645
ABITAZIONE.....	125.927	99.090	110.994	187.179	142.778	169.807	198.142	182.606	185.931	187.711
-AFFITTO E SUBAFFITTO.....	35.607	23.460	28.848	38.468	33.166	36.394	64.326	52.241	35.507	45.871
-VALORE LOCATIVO.....	58.262	53.870	55.818	86.121	69.820	79.743	67.906	74.002	90.221	81.255
-SPESE PER MANUTENZIONE E RIPARAZIONI.....	6.663	3.980	5.170	22.779	6.502	16.410	15.545	5.214	17.498	14.384
COMBUSTIBILI ED ENERGIA ELETTERICA.....	42.331	41.131	41.664	77.931	67.726	73.939	73.966	60.731	90.928	80.605
-ENERGIA ELETTERICA.....	8.198	7.489	7.799	13.688	10.921	12.605	15.129	14.128	18.610	16.834
-GAS.....	12.597	11.275	11.906	18.498	16.369	17.665	20.798	20.525	25.861	23.581
-KEROSENE ED ALTRI COMBUSTIBILI.....	3.774	6.686	5.395	8.549	8.594	8.567	7.411	2.962	7.949	6.739
-SPESE PER RISCALDAMENTO CENTRALE.....	17.214	12.085	14.359	33.158	24.381	29.724	30.250	21.099	35.514	31.288

Segue Tav. 7 — Valore dei consumi delle famiglie distinte secondo la ripartizione territoriale,
l'ampiezza e il tipo

Spesa media mensile per famiglia — Lire

Segue C — ITALIA NORD-OCCIDENTALE

GRUPPI E CATEGORIE DI CONSUMO	1 COMPONENTE			2 COMPONENTI			3 COMPONENTI			
	In età inferiore a 65 anni	In età di 65 anni e più	Totale	Con capo famiglia in età inferiore a 65 anni	Con capo famiglia in età di 65 anni e più	Totale	Due adulti e un bam- bino in età inferiore a 6 anni compiuti	Due adulti e un bam- bino in età da 6 a 13 anni compiuti	Tre adulti	Totale
MOBILI, ARTICOLI DI ARREDAMENTO, APPARECCHI, UTENSILERIA E SERVIZI PER LA CASA.....	121.707	31.966	71.766	92.251	65.856	81.924	172.333	98.526	133.319	134.693
- MOBILI IN LEGNO.....	68.693	1.011	31.028	11.116	4.646	8.585	54.286	21.106	32.842	35.167
- LENZUOLA, COPERTI E ALTRA BIANCHERIA PER LA CASA.....	2.221	986	1.534	3.675	1.903	2.982	4.412	1.788	4.762	4.032
- PENTOLE, POSATE E ALTRE STOVIGLIE PER LA CASA.....	2.265	659	1.371	4.749	2.833	3.999	8.292	3.386	6.807	6.479
- CUCINE, STUPE, SCALDABAGNI.....	365	2.119	1.341	792	614	722	1.090	506	456	610
- FRIGORIFERI.....	4.991	448	2.463	101	-	62	3.780	1.582	3.614	3.207
- LAVATRICI.....	276	-	122	1.626	1.541	1.593	559	471	1.247	918
- LAVASTOVIGLIE.....	-	-	-	434	-	264	-	-	389	215
- DETERSIVI E DEPERGENTI.....	9.394	9.010	9.180	19.656	15.627	18.080	24.923	22.220	22.139	22.742
- SERVIZI DOMESTICI.....	4.948	3.123	3.932	5.653	6.262	5.891	5.881	1.543	5.206	4.568
- LAVANDERIA E TINTORIA.....	14.736	6.552	10.182	14.824	11.419	13.492	18.355	15.066	16.455	16.591
SERVIZI SANITARI E SPESE PER LA SALUTE.....	16.187	14.034	14.989	29.863	26.504	28.549	23.314	24.811	29.950	27.166
- ONORARI MEDICI E SIMILI.....	4.658	3.254	3.877	8.357	13.017	10.181	10.355	11.169	11.302	10.981
- MEDICINALI.....	3.750	5.990	4.997	5.137	7.841	6.195	6.928	4.511	6.272	6.042
TRASPORTI E COMUNICAZIONI.....	101.129	21.279	56.694	215.432	71.346	159.057	296.420	270.703	227.213	251.040
- SCOOTERS E MOTOCICLETTE.....	2.439	-	1.082	-	-	-	-	-	1.114	617
- BICICLETTE.....	1.044	410	691	474	-	289	681	1.069	659	744
- ASSICURAZIONE VEICOLI.....	7.740	187	3.537	21.489	4.753	14.941	27.049	25.621	18.241	21.687
- BENZINA PER VEICOLI.....	52.522	5.953	26.607	92.081	28.140	67.063	123.233	110.105	106.632	110.644
- TRAM, AUTOBUS, TAXI.....	5.510	3.815	4.567	6.218	6.169	6.199	6.069	7.523	10.069	8.569
- TELEFONO.....	8.030	4.428	6.026	14.497	9.616	12.587	16.699	13.086	18.254	16.764
RICREAZIONE, SPETTACOLI, ISTRUZIONE E CULTURA.....	55.197	22.007	36.727	77.134	44.308	64.291	99.704	116.473	87.828	96.340
- GIORNALI E RIVISTE.....	9.573	5.715	7.426	13.560	11.518	12.761	16.276	15.490	14.989	15.377
- LIBRI.....	3.559	643	1.936	3.062	1.940	2.623	5.441	12.381	6.975	7.716
- TASSE SCOLASTICHE E ALTRE SPESE PER L'ISTRUZIONE.....	888	-	394	824	-	501	8.443	6.636	4.516	5.853
- APPARECCHI RADIO, TV, GIRADISCHI, REGISTRATORI, DISCHI, PLOCASSETTE.....	4.864	974	2.699	7.926	2.966	5.986	9.423	8.487	7.270	7.982
- MACCHINE FOTOCINEMATOGRAFICHE, PELLICOLE.....	3.862	240	1.846	6.175	1.198	4.228	10.172	5.507	4.558	6.097
- ARTICOLI SPORTIVI E CAMPEGGIO.....	167	54	104	1.051	-	640	1.110	1.514	1.526	1.416
- PIANTE E FIORI.....	5.921	5.931	5.927	10.204	9.129	9.783	10.124	8.222	8.748	8.925
- GIOCATTOLI.....	3.553	1.604	2.469	5.659	4.549	5.225	12.962	19.573	4.664	9.712
- SERVIZI RICREATIVI.....	12.946	2.356	7.053	13.251	3.312	9.363	14.662	23.936	18.844	18.900
- ABBONAMENTI RADIO, TV.....	1.707	1.567	1.629	2.660	1.278	2.119	3.912	2.501	2.642	2.889
ALTRI BENI E SERVIZI.....	148.722	60.325	99.528	185.156	110.837	156.077	222.314	218.626	237.347	232.152
- DENARO DATO AI FIGLI.....	4.368	9.832	7.408	18.867	19.094	18.956	2.948	15.221	56.699	35.434
- SAPONETTE E ARTICOLI IGIENICI.....	10.298	5.940	7.873	14.803	9.882	12.877	19.252	15.495	15.377	16.431
- BARBIERE E PARRUCCHIERE.....	20.078	10.950	14.998	28.266	22.010	25.818	27.614	31.305	31.468	30.573
- BORSE E ARTICOLI IN PELLE.....	1.713	532	1.056	3.244	432	2.144	2.872	4.600	3.146	3.370
- ARGENTERIA, GIOIELLI, BIGOTTERIA OROLOGI E SIMILI.....	2.842	494	1.535	2.418	875	1.814	6.988	4.394	4.091	4.798
- ARTICOLI DI CANCELLERIA.....	1.755	275	931	1.806	941	1.468	2.653	10.375	4.026	5.024
- ALBERGHI, PENSIONI, GITE E VIAGGI - DI CUI: PASTI E CONSUMAZIONI FUORI CASA.....	97.678	25.774	57.664	99.988	46.162	78.928	131.000	118.904	107.436	117.551
CONSUMI NON ALIMENTARI	700.903	332.424	495.849	1.000.011	605.330	845.589	1.275.433	1.132.495	1.148.913	1.173.808
TOTALE CONSUMI	915.169	507.007	688.029	1.344.340	905.245	1.172.543	1.668.277	1.544.551	1.589.768	1.596.455

Segue Tav. 7 — Valore dei consumi delle famiglie distinte secondo la ripartizione territoriale,
l'ampiezza e il tipo

Spesa media mensile per famiglia — Lire

Segue C — ITALIA NORD-OCCIDENTALE

GRUPPI E CATEGORIE DI CONSUMO	4 COMPONENTI					5 COMPONENTI			6 E PIÙ COMPONENTI	TOTALE
	Due adulti e due bambini in età inferiore a 6 anni compiuti	Due adulti, un bambino in età inferiore a 6 anni compiuti e un bambino in età da 6 a 13 anni compiuti	Due adulti e due bambini in età da 6 a 13 anni compiuti	Quattro adulti	Totale	Due adulti e tre bambini in età da 6 a 13 anni compiuti	Cinque adulti	Totale		
PANE E CEREALI.....	59.214	56.963	62.730	66.086	63.324	80.583	78.707	79.662	103.471	47.754
-PANE.....	29.637	32.161	34.727	39.579	36.621	53.710	47.513	47.670	62.690	26.641
-PASTA.....	13.214	10.642	12.816	12.660	12.439	11.507	15.060	15.563	22.141	9.524
CARNE.....	179.170	180.135	176.113	185.586	181.512	166.753	214.737	204.702	247.523	132.448
-CARNE BOVINA.....	94.723	98.806	96.564	95.988	96.632	80.184	112.547	107.284	123.773	69.780
-POLLAME.....	21.695	23.284	24.758	28.611	26.041	30.169	34.146	31.109	35.814	19.633
-ALTRE CARNI (ESCLUSI I SALUMI).....	29.901	24.340	19.471	22.221	21.889	13.154	26.648	26.861	38.400	15.441
PESCE.....	6.699	11.466	11.403	11.543	11.288	9.668	14.945	12.946	13.359	8.093
OLII E GRASSI.....	28.804	29.397	30.573	37.113	33.398	22.787	44.332	35.545	45.424	26.440
-OLIO DI OLIVA E DI SEMI.....	18.370	18.513	20.316	24.084	21.606	15.531	30.934	22.655	30.769	17.191
LATTE, FORMAGGI E UOVA.....	69.307	67.946	69.118	76.746	72.651	74.731	94.889	87.915	97.571	55.553
-LATTE.....	24.616	24.212	22.049	21.820	22.328	21.677	28.921	28.856	35.543	16.960
-FORMAGGI.....	38.357	37.007	38.697	46.178	42.221	45.355	55.499	49.470	49.384	32.180
-UOVA.....	6.334	6.727	8.372	8.748	8.102	7.699	10.469	9.589	12.644	6.413
PATATE, FRUTTA E ORTAGGI.....	60.893	65.226	67.640	79.555	73.164	83.020	86.402	82.600	99.858	56.266
-FRUTTA FRESCA E SECCA.....	35.641	36.270	35.393	41.578	39.087	44.818	41.590	44.140	54.591	30.038
ZUCCHERO, CAPPE', THE, CACAO E ALTRI GENERI ALIMENTARI.....	31.032	30.254	30.750	31.977	30.745	24.170	36.055	34.679	39.263	24.614
-ZUCCHERO.....	7.033	6.368	6.799	7.146	6.845	3.437	8.259	8.701	10.511	5.485
-CAPPE', THE E SUBROGATI.....	14.425	15.401	15.348	16.585	15.682	11.612	17.422	15.836	17.816	12.568
BEVANDE.....	45.340	42.106	37.595	45.027	42.065	42.266	51.520	44.522	49.180	32.557
-ACQUA MINEBALE.....	4.005	5.436	3.791	5.678	4.802	4.157	5.807	5.145	5.535	3.867
-VINO.....	33.828	28.034	24.643	31.691	29.491	34.218	38.066	32.203	34.461	22.642
CONSUMI ALIMENTARI E BEVANDE.....	480.459	483.493	485.922	533.633	508.147	503.978	621.587	582.571	695.649	383.725
TABACCO.....	29.904	26.938	25.128	31.777	29.382	17.068	35.553	31.107	41.404	22.109
VESTIARIO E CALZATURE.....	179.188	130.504	184.816	187.007	167.961	151.680	208.673	179.964	203.142	119.000
-ARTICOLI CONFEZIONATI.....	59.756	52.224	71.396	86.567	73.996	83.434	86.459	75.180	92.247	50.632
-CALZATURE.....	23.709	23.532	30.158	30.147	26.987	35.718	39.253	34.068	33.491	19.487
ABITAZIONE.....	169.922	207.439	188.429	209.302	197.649	175.227	236.968	202.463	179.998	169.504
-AFFITTO E SUBAFFITTO.....	59.894	46.657	42.646	38.696	43.875	71.253	33.181	35.039	38.578	38.513
-VALORE LOCATIVO.....	71.722	93.672	88.074	101.815	93.332	62.644	138.262	115.275	86.182	80.204
-SPESE PER MANUTENZIONE E RIPARAZIONI.....	15.331	14.702	4.100	24.626	15.471	-	13.262	9.557	21.761	13.035
COMBUSTIBILI ED ENERGIA ELETRICA.....	95.105	105.435	78.167	103.236	93.614	79.128	107.226	114.559	137.268	76.912
-ENERGIA ELETRICA.....	23.670	18.944	19.424	20.011	19.684	23.080	23.515	24.491	34.120	15.352
-GAS.....	19.367	40.008	21.133	28.054	27.493	21.312	30.085	38.273	41.896	21.803
-KEROSENE ED ALTRI COMBUSTIBILI.....	339	5.301	6.688	13.097	8.191	7.455	1.885	5.185	29.923	7.725
-SPESE PER RISCALDAMENTO CENTRALE.....	51.729	36.524	29.673	37.720	35.428	27.281	50.150	42.556	16.485	28.445

Segue Tav. 7 — Valore dei consumi delle famiglie distinte secondo la ripartizione territoriale, l'ampiezza e il tipo

Spesa media mensile per famiglia — Lire

Segue C — ITALIA NORD-OCCIDENTALE

GRUPPI E CATEGORIE DI CONSUMO	4 COMPONENTI					5 COMPONENTI			6 E PIÙ COMPONENTI	TOTALE
	Due adulti e due bambini in età inferiore a 6 anni compiuti	Due adulti, un bambino in età inferiore a 6 anni compiuti e un bambino in età da 6 a 13 anni compiuti	Due adulti e due bambini in età da 6 a 13 anni compiuti	Quattro adulti	Totale	Due adulti e tre bambini in età da 6 a 13 anni compiuti	Cinque adulti	Totale		
MOBILI, ARTICOLI DI ARRECIAMENTO, APPARECCHI, UTENSILERIA E SERVIZI PER LA CASA.....	140.691	93.283	119.583	115.936	113.948	264.138	238.532	165.623	151.786	106.115
- MOBILI IN LEGNO.....	25.470	8.116	19.774	17.058	20.250	211.803	120.067	54.561	22.513	25.442
- LENZUOLA, COPERTE E ALTRA BIANCHERIA PER LA CASA.....	3.357	2.646	4.257	3.765	3.657	1.459	10.565	9.559	16.572	3.852
- PENTOLE, POSATE E ALTRE STOVIGLIE PER LA CASA.....	3.390	2.549	4.142	4.014	3.384	1.400	5.916	3.885	5.751	3.950
- CUCINE, STUPE, SCALDABAGNI.....	-	186	1.755	2.729	1.420	-	3.066	1.208	2.312	1.040
- FRIGORIFERI.....	2.324	-	758	1.776	1.232	-	3.165	1.045	-	1.623
- LAVATRICI.....	-	585	9.089	3.137	3.508	-	-	607	38	1.392
- LAVASTOVIGLIE.....	-	-	-	-	-	-	-	-	-	119
- DETERSIVI E DETERGENTI.....	30.773	26.179	23.380	25.314	25.312	24.299	21.498	25.400	28.999	19.508
- SERVIZI DOMESTICI.....	14.149	6.145	11.292	7.983	7.597	6.445	14.399	7.583	4.484	5.569
- LAVANDERIA E TINTORIA.....	12.879	17.928	17.301	18.967	17.778	7.344	17.702	17.434	18.474	14.772
SERVIZI SANITARI E SPESE PER LA SALUTE.....	21.050	24.707	25.975	40.868	30.446	26.862	40.709	35.019	80.474	27.510
- ONORARI MEDICI E SIMILI.....	8.704	15.777	12.999	11.532	11.119	3.831	19.261	9.892	15.987	9.351
- MEDICINALI.....	9.131	5.434	4.746	6.077	5.825	5.543	8.330	6.921	9.349	5.961
TRASPORTI E COMUNICAZIONI.....	408.734	270.319	304.915	315.528	293.468	172.574	366.412	291.785	337.888	199.450
- SCOOTERS E MOTOCICLETTE.....	-	-	-	7.234	2.923	-	42	3.578	3.568	1.289
- BICICLETTE.....	1.519	1.566	501	1.321	1.248	1.810	-	621	2.834	764
- ASSICURAZIONE VEICOLI.....	42.553	21.413	41.159	25.136	28.219	6.191	22.338	22.483	29.246	17.640
- BENZINA PER VEICOLI.....	149.373	132.432	121.833	139.352	131.410	103.614	169.330	144.463	143.473	88.776
- TRAM, AUTOBUS, TAXI.....	3.913	5.848	7.285	12.368	9.386	5.153	20.915	15.510	15.756	7.917
- TELEFONO.....	19.309	17.593	16.964	21.331	19.066	28.593	17.885	19.991	26.241	14.326
RICREAZIONE, SPETTACOLI, ISTRUZIONE E CULTURA.....	131.299	110.484	152.766	120.644	123.533	103.305	136.597	123.481	125.132	83.367
- GIORNALI E RIVISTE.....	16.297	14.387	17.476	16.994	16.492	12.868	19.666	15.980	13.934	13.234
- LIBRI.....	3.681	12.666	9.236	9.276	10.999	15.150	17.008	13.691	17.999	6.496
- TASSE SCOLASTICHE E ALTRE SPESE PER L'ISTRUZIONE.....	15.202	7.688	8.372	7.440	7.804	3.626	17.200	14.950	8.351	4.368
- APPARECCHI RADIO, TV, GIRADISCHI, REGISTRATORI, DISCHI, FONOCASSETTE.....	11.270	9.120	19.885	15.143	13.325	7.603	10.813	8.188	22.104	7.795
- MACCHINE FOTOCINEMATOGRAFICHE, PELLICOLE.....	13.402	5.683	9.616	5.631	6.905	16.747	4.661	4.494	5.070	4.740
- ARTICOLI SPORTIVI E CAMPEGGIO.....	598	474	1.094	1.199	1.775	-	171	744	38	928
- PIANTE E FIORI.....	18.053	13.372	13.586	8.897	10.820	22.644	9.151	8.881	6.981	8.828
- GIOCATTOLI.....	20.573	17.493	25.648	4.747	11.299	2.966	709	10.468	5.835	7.280
- SERVIZI RICREATIVI.....	20.516	15.103	29.393	32.051	26.780	8.472	32.398	22.643	30.301	16.045
- ABBONAMENTI RADIO, TV.....	3.138	3.924	4.410	2.756	3.570	7.399	2.645	4.107	4.791	2.689
ALTRI BENI E SERVIZI.....	331.671	222.040	269.861	309.296	279.077	260.497	376.377	284.495	356.632	200.451
- DENARO DATO AI FIGLI.....	7.394	12.597	23.021	112.002	63.984	15.154	129.378	85.080	121.098	36.442
- SAPONETTE E ARTICOLI IGIENICI.....	22.164	18.545	14.643	21.724	19.299	17.341	23.628	18.044	22.915	14.544
- BARRIERE E PARRUCCHIERE.....	25.089	36.112	31.393	34.668	32.676	16.844	34.343	32.283	43.367	26.905
- BORSE E ARTICOLI IN PELLE.....	818	1.992	2.539	3.148	2.941	5.413	2.428	2.521	1.988	2.385
- ARGENTERIA, GIOIELLI, BIGIOTTERIA OROLOGI E SIMILI.....	2.976	5.210	5.116	11.106	6.931	1.691	13.640	5.843	904	3.727
- ARTICOLI DI CANCELLERIA.....	4.025	12.287	16.826	7.568	10.755	16.538	13.119	11.735	23.865	5.320
- ALBERGHI, PENSIONI, GITE E VIAGGI	229.887	106.739	154.558	104.611	121.423	113.856	138.260	105.798	118.830	94.920
- DI CUI: PASTI E CONSUMAZIONI FUORI CASA.....	189.122	97.208	113.811	86.861	100.282	113.856	108.084	86.601	110.603	79.835
CONSUMI NON ALIMENTARI.....	1.507.564	1.191.149	1.349.640	1.433.594	1.329.078	1.250.479	1.747.047	1.428.496	1.613.724	1.004.418
TOTALE CONSUMI.....	1.988.023	1.674.642	1.835.562	1.967.227	1.837.225	1.754.457	2.368.634	2.011.067	2.309.373	1.388.143

Segue Tav. 7 — Valore dei consumi delle famiglie distinte secondo la ripartizione territoriale,
l'ampiezza e il tipo

Spesa media mensile per famiglia — Lire

D — ITALIA NORD-ORIENTALE

GRUPPI E CATEGORIE DI CONSUMO	1 COMPONENTE			2 COMPONENTI			3 COMPONENTI			
	In età inferiore a 65 anni	In età di 65 anni e più	Totale	Con capo famiglia in età inferiore a 65 anni	Con capo famiglia in età di 65 anni e più	Totale	Due adulti e un bam- bino in età inferiore a 6 anni compiuti	Due adulti e un bam- bino in età da 6 a 13 anni compiuti	Tre adulti	Totale
PANE E CEREALI.....	22.032	21.344	21.653	36.115	35.354	35.808	40.657	45.841	50.741	47.317
-PANE.....	11.755	11.077	11.382	20.798	19.798	20.395	22.800	26.012	29.222	27.022
-PASTA.....	4.519	4.508	4.513	7.247	6.806	7.069	7.791	9.167	9.564	9.067
CARNE.....	58.468	46.982	52.147	107.700	92.475	101.561	111.266	140.435	137.505	132.405
-CARNE BOVINA.....	27.521	22.158	24.570	50.024	42.518	46.998	59.168	67.980	63.697	63.858
-POLLAME.....	8.185	8.332	8.266	16.791	18.158	17.342	15.556	21.095	21.861	20.404
-ALTRE CARNI (ESCLUSI I SALUMI).....	8.023	6.506	7.188	19.078	15.116	17.480	16.689	24.682	23.232	21.967
PESCE.....	5.107	3.437	4.188	7.715	6.991	7.423	8.675	8.654	11.522	10.251
OLII E GRASSI.....	13.622	12.570	13.043	22.680	23.005	22.810	21.504	22.775	26.473	24.483
-OLIO DI OLIVA E DI SEMI.....	8.905	7.695	8.239	14.869	15.084	14.955	13.839	14.507	16.817	15.580
LATTE, FORMAGGI E UOVA.....	29.867	28.844	29.304	46.302	48.134	47.041	56.022	58.156	60.895	59.224
-LATTE.....	9.422	10.516	10.024	14.244	15.220	14.638	22.482	20.260	18.943	20.144
-FORMAGGI.....	16.897	14.944	15.822	26.473	27.299	26.806	28.702	31.946	34.435	32.532
-UOVA.....	3.548	3.384	3.458	5.585	5.615	5.597	4.838	5.950	7.517	6.548
PATATE, FRUTTA E ORTAGGI.....	29.290	25.404	27.151	47.368	41.861	45.148	49.481	61.090	60.287	58.052
-FRUTTA FRESCA E SECCA.....	14.844	13.765	14.250	24.257	21.119	22.992	26.317	31.898	31.004	30.136
ZUCCHERO, CAFFÈ, THE, CACAO E ALTRI GENERI ALIMENTARI.....	14.596	13.546	14.018	20.369	20.140	20.277	22.124	21.891	26.143	24.286
-ZUCCHERO.....	3.030	3.283	3.169	4.571	4.775	4.653	5.357	4.848	6.321	5.788
-CAFFÈ, THE E SURROGATI.....	7.926	7.182	7.517	11.099	10.691	10.935	10.272	10.187	12.719	11.596
BEVANDE.....	18.907	11.075	14.597	33.057	23.151	29.064	28.586	32.897	34.492	32.701
-ACQUA MINERALE.....	2.050	1.717	1.867	2.989	2.314	2.717	4.035	5.059	4.559	4.581
-VINO.....	12.385	8.013	9.979	24.047	18.086	21.644	17.973	18.992	23.474	21.131
CONSUMI ALIMENTARI E BEVANDE.....	191.889	163.202	176.101	321.306	291.111	309.132	338.315	391.739	408.058	388.719
TABACCO.....	18.908	2.990	10.148	21.638	10.762	17.253	26.212	24.457	27.083	26.244
VESTIARIO E CALZATURE.....	79.556	39.741	57.646	132.712	76.885	110.203	180.370	174.901	158.512	167.422
-ARTICOLI CONFEZIONATI.....	36.738	14.783	24.656	60.543	32.268	49.143	84.116	78.780	74.529	77.802
-CALZATURE.....	16.316	5.973	10.624	21.669	13.362	18.320	27.284	28.206	25.712	26.803
ABITAZIONE.....	151.522	130.707	140.066	194.051	154.292	178.020	198.158	188.441	206.339	200.559
-AFFITTO E SUBAFFITTO.....	34.754	23.067	28.322	37.978	24.623	32.593	58.479	49.016	31.886	41.675
-VALORE LOCATIVO.....	67.708	70.512	69.251	96.575	93.529	95.347	83.614	105.712	117.191	107.142
-SPESE PER MANUTENZIONE E RIPARAZIONI.....	24.569	23.792	24.141	31.867	12.911	24.224	28.387	8.900	20.738	19.843
COMBUSTIBILI ED ENERGIA ELETTRICA.....	49.033	44.709	46.652	68.426	59.541	64.844	80.814	87.176	84.998	84.359
-ENERGIA ELETTRICA.....	13.229	8.365	10.552	16.716	13.941	15.597	18.836	21.252	19.144	19.462
-GAS.....	21.434	14.887	17.931	23.891	24.729	24.229	23.503	32.370	36.265	32.464
-KEROSENE ED ALTRI COMBUSTIBILI.....	2.155	6.237	4.401	12.385	6.305	9.934	12.596	11.153	10.485	11.044
-SPESE PER RISCALDAMENTO CENTRALE.....	10.279	9.796	10.013	10.930	9.447	10.332	24.319	19.017	16.669	18.970

Segue Tav. 7 — Valore dei consumi delle famiglie distinte secondo la ripartizione territoriale,
l'ampiezza e il tipo

Spesa media mensile per famiglia — Lire

Segue D — ITALIA NORD-ORIENTALE

GRUPPI E CATEGORIE DI CONSUMO	1 COMPONENTE			2 COMPONENTI			3 COMPONENTI			
	In età inferiore a 65 anni	In età di 65 anni e più	Totale	Con capo famiglia in età inferiore a 65 anni	Con capo famiglia in età di 65 anni e più	Totale	Due adulti e un bam- bino in età inferiore a 6 anni compiuti	Due adulti e un bam- bino in età da 6 a 13 anni compiuti	Tre adulti	Totale
MOBILI, ARTICOLI DI ARREDAMENTO, APPARECCHI, UTENSILERIA E SERVIZI PER LA CASA.....	63.921	36.870	49.035	100.049	58.589	83.332	130.771	130.558	119.866	124.266
- MOBILI IN LEGNO.....	4.723	721	2.521	20.906	1.504	13.083	39.093	38.921	18.671	27.577
- LENZUOLA, COPERTE E ALTRA BIANCHERIA PER LA CASA.....	1.062	1.623	1.371	3.361	2.457	2.997	2.978	1.812	7.099	4.972
- PENTOLE, POSATE E ALTRE STOVIGLIE PER LA CASA.....	1.111	1.007	1.054	3.910	2.612	3.386	3.870	6.795	7.286	6.347
- CUCINE, STUPE, SCALDABAGNI.....	894	1.601	1.283	1.933	2.122	2.009	962	-	3.218	1.989
- FRIGORIFERI.....	-	485	267	220	1.526	747	112	803	2.432	1.532
- LAVABILI.....	3.283	843	1.940	5.939	622	3.795	3.343	608	2.596	2.327
- LAVASTOVIGLIE.....	-	-	-	-	-	-	557	-	1.270	826
- DETERSIVI E DETERGENTI.....	12.478	10.627	11.459	21.524	16.700	19.579	23.494	24.687	24.501	24.345
- SERVIZI DOMESTICI.....	7.129	3.381	5.066	2.463	3.435	2.855	6.514	6.460	4.923	5.595
- LAVANDERIA E TINTORIA.....	11.273	5.305	7.989	12.148	8.338	10.612	13.339	14.217	13.831	13.769
SERVIZI SANITARI E SPESE PER LA SALUTE.....	9.551	13.767	11.872	25.271	21.129	23.602	18.146	26.416	37.246	30.357
- ONOARI MEDICI E SIMILI.....	3.512	2.843	3.144	9.565	7.143	8.589	7.370	9.991	8.154	8.358
- MEDICINALI.....	2.766	5.286	4.153	5.462	6.929	6.054	5.796	5.128	6.784	6.179
TRASPORTI E COMUNICAZIONI.....	117.696	17.711	62.673	205.100	75.764	152.952	256.985	268.480	277.199	269.707
- SCOOTERS E MOTOCICLETTE.....	-	-	-	75	-	45	875	3.298	1.730	1.855
- BICICLETTE.....	790	-	355	671	721	691	1.103	-	506	532
- ASSICURAZIONE VEICOLI.....	8.699	1.082	4.507	15.002	5.088	11.005	17.268	14.555	23.966	20.250
- BENZINA PER VEICOLI.....	58.529	5.064	29.107	97.984	34.258	72.290	126.418	128.508	119.470	122.785
- TRAM, AUTOBUS, TAXI.....	5.291	3.065	4.066	4.068	4.021	4.049	4.450	5.957	7.850	6.621
- TELEFONO.....	9.524	5.443	7.278	11.903	9.753	11.036	16.312	16.204	16.723	16.618
RICREAZIONE, SPETTACOLI, ISTRUZIONE E CULTURA.....	63.669	20.278	39.790	75.944	41.403	62.017	96.373	105.100	104.575	103.352
- GIORNALI E RIVISTE.....	12.159	5.269	8.368	13.219	8.952	11.499	14.908	16.940	15.690	15.730
- LIBRI.....	2.978	897	1.833	4.544	1.303	3.237	4.288	9.158	9.249	8.091
- TASSE SCOLASTICHE E ALTRE SPESE PER L'ISTRUZIONE.....	1.321	-	594	1.319	168	855	5.953	3.340	5.261	5.245
- APPARECCHI RADIO, TV, GIRADISCHI, REGISTRATORI, DISCHI, PUNOCASSETTE.....	5.742	187	2.685	7.173	3.401	5.652	8.395	15.455	16.513	14.370
- MACCHINE FOTOCOPIATRICI, FOTOCOPIATORI.....	4.501	385	2.236	5.502	1.747	3.989	9.782	5.743	4.806	6.142
- ARTICOLI SPORTIVI E CAMPEGGIO.....	745	50	362	1.188	119	757	868	2.242	746	1.088
- PIANTE E FIORI.....	9.662	5.879	7.580	9.892	6.861	8.670	9.802	11.217	9.916	10.148
- GIOCATTOLI.....	3.348	1.233	2.184	3.483	3.281	3.401	12.833	7.897	3.585	6.673
- SERVIZI RICREATIVI.....	12.316	666	5.905	14.504	3.246	9.965	14.853	19.211	21.548	20.012
- ABBONAMENTI RADIO, TV.....	1.298	1.286	1.291	3.003	1.949	2.578	2.779	3.192	3.231	3.097
ALTRI BENI E SERVIZI.....	162.145	48.697	99.714	177.775	95.146	144.460	183.992	218.418	239.455	222.122
- DENARO DATO AI FIGLI.....	6.815	4.916	5.770	14.159	13.562	13.918	1.781	11.550	56.377	33.965
- SAPONETTE E ARTICOLI IGIENICI.....	12.450	5.136	8.425	13.285	8.003	11.156	21.027	17.061	17.911	18.413
- BARBIERE E PARRUCCHIERE.....	18.928	9.496	13.738	27.669	19.176	24.245	24.751	31.894	31.795	30.109
- BORSE E ARTICOLI IN PELLE.....	3.239	632	1.804	2.649	1.142	2.041	2.303	6.573	3.104	3.637
- ARGENTERIA, GIOIELLI, RIGIOTTERIA OROLOGI E SIMILI.....	2.532	255	1.279	3.791	1.018	2.673	9.890	8.858	5.885	7.408
- ARTICOLI DI CANCELLERIA.....	1.397	325	807	2.169	690	1.573	2.786	9.990	3.864	5.011
- ALBERGHI, PENSIONI, GITE E VIAGGI - DI CUI: PASTI E CONSUMAZIONI FUORI CASA.....	104.572	23.172	59.777	94.491	45.271	74.646	106.999	112.953	100.640	104.877
CONSUMI NON ALIMENTARI	716.001	355.470	517.596	1.000.966	593.511	836.683	1.171.821	1.223.847	1.255.273	1.228.388
TOTALE CONSUMI	307.890	518.672	693.697	1.322.272	884.622	1.145.815	1.510.136	1.615.586	1.663.331	1.617.107

Segue Tav. 7 — Valore dei consumi delle famiglie distinte secondo la ripartizione territoriale, l'ampiezza e il tipo

Spesa media mensile per famiglia — Lire

Segue D — ITALIA NORD-ORIENTALE

GRUPPI E CATEGORIE DI CONSUMO	4 COMPONENTI					5 COMPONENTI			6 E PIÙ COMPONENTI	TOTALE
	Due adulti e due bambini in età inferiore a 6 anni compiuti	Due adulti, un bambino in età inferiore a 6 anni compiuti e un bambino in età da 6 a 13 anni compiuti	Due adulti e due bambini in età da 6 a 13 anni compiuti	Quattro adulti	Totale	Due adulti e tre bambini in età da 6 a 13 anni compiuti	Cinque adulti	Totale		
PANE E CEREALI.....	50.885	54.633	53.945	62.198	58.589	69.032	71.564	68.548	94.474	45.700
-PANE.....	29.295	32.037	31.972	38.109	35.229	38.893	46.270	42.109	50.712	26.637
-PASTA.....	9.094	11.522	9.846	11.735	11.034	15.410	13.180	12.838	14.423	8.730
CARNE.....	133.610	162.386	155.330	159.468	157.039	166.125	195.007	181.835	199.174	122.826
-CARNE BOVINA.....	69.734	77.015	76.133	70.068	72.653	85.034	92.811	84.963	80.870	57.104
-POLLAME.....	23.686	24.389	26.007	25.067	25.183	21.171	30.316	29.555	40.664	20.162
-ALTRE CARNI (ESCLUSI I SALUMI).....	16.145	35.935	24.735	31.953	29.293	29.649	36.094	34.368	43.596	21.766
PESCE.....	8.921	10.703	11.565	11.983	11.677	13.362	10.029	10.372	13.557	8.931
OLII E GRASSI.....	26.362	29.420	29.859	30.671	29.047	29.953	36.560	34.905	36.276	24.400
-OLIO DI OLIVA E DI SEMI.....	15.964	20.610	19.885	18.897	18.393	16.645	24.551	22.226	20.447	15.492
LATTE, FORMAGGI E UOVA.....	71.131	66.351	72.374	72.782	69.978	71.933	83.137	78.870	97.426	56.497
-LATTE.....	32.093	25.270	25.016	23.347	24.765	25.902	25.614	27.464	33.805	19.169
-FORMAGGI.....	32.767	34.207	40.239	41.444	37.717	40.741	46.552	42.097	53.618	30.978
-UOVA.....	6.271	6.874	7.119	7.991	7.496	5.290	10.971	9.309	10.003	6.350
PATATE, FRUTTA E ORTAGGI.....	59.954	61.848	66.669	69.874	66.542	73.608	75.310	70.334	78.946	53.119
-FRUTTA FRESCA E SECCA.....	28.813	31.786	36.554	36.326	34.778	34.767	38.647	36.157	41.458	27.531
ZUCCHERO, CAFFÈ, THE, CACAO E ALTRI GENERI ALIMENTARI.....	27.471	26.516	27.717	27.882	27.786	30.836	35.322	32.758	39.395	23.588
-ZUCCHERO.....	4.621	6.320	6.065	6.588	6.453	7.449	7.973	8.371	10.114	5.592
-CAFFÈ, THE E SURROGATI.....	14.927	13.354	12.617	14.664	13.809	14.015	16.803	15.148	17.187	11.718
BEVANDE.....	30.774	29.620	35.841	37.746	35.614	36.354	42.660	53.060	48.095	31.616
-ACQUA MINERALE.....	4.373	3.121	3.813	3.478	3.635	3.357	2.266	3.144	3.697	3.284
-VINO.....	18.822	19.196	25.668	27.292	24.675	28.086	31.607	40.506	36.147	22.332
CONSUMI ALIMENTARI E BEVANDE.....	409.108	441.477	453.300	472.604	456.272	491.203	549.589	530.682	597.343	366.677
TABACCO.....	23.791	25.360	25.162	31.344	27.125	24.715	34.758	26.718	27.214	21.440
VESTIARIO E CALZATURE.....	188.660	183.083	179.093	182.684	176.175	119.394	200.178	173.224	235.650	139.180
-ARTICOLI CONFEZIONATI.....	73.296	84.975	77.380	78.604	74.082	35.984	88.061	70.440	93.311	60.616
-CALZATURE.....	30.810	36.407	37.612	31.711	33.005	32.437	32.028	32.304	43.438	24.325
ABITAZIONE.....	198.937	238.178	206.432	212.723	212.774	215.259	234.356	204.678	212.654	187.716
-APPITTO E SUBAFFITTO.....	45.400	54.941	49.401	30.526	38.380	27.517	24.316	28.890	24.653	34.554
-VALORE LOCATIVO.....	110.593	121.924	111.043	128.755	122.525	145.607	133.531	131.567	139.217	104.200
-SPESE PER MANUTENZIONE E RIPARAZIONI.....	12.721	24.878	10.449	14.802	17.084	-	43.410	18.718	20.521	21.055
COMBUSTIBILI ED ENERGIA ELETTERICA.....	65.078	89.049	105.644	94.495	93.488	94.736	80.249	104.776	87.881	76.638
-ENERGIA ELETTERICA.....	18.820	24.454	23.123	23.560	23.033	25.522	24.534	25.558	28.079	18.566
-GAS.....	22.725	30.020	34.423	35.161	34.123	38.622	20.373	28.918	30.140	27.781
-KEROSENE ED ALTRI COMBUSTIBILI.....	10.065	7.352	25.757	5.761	10.318	-	10.469	23.348	8.975	10.401
-SPESE PER RISCALDAMENTO CENTRALE.....	5.478	20.972	19.608	23.861	21.243	22.292	18.454	22.941	14.868	15.868

Segue Tav. 7 — Valore dei consumi delle famiglie distinte secondo la ripartizione territoriale, l'ampiezza e il tipo

Spesa media mensile per famiglia — Lire

Segue D — ITALIA NORD-ORIENTALE

GRUPPI E CATEGORIE DI CONSUMO	4 COMPONENTI					5 COMPONENTI			6 E PIÙ COMPONENTI	TOTALE
	Due adulti e due bambini in età inferiore a 6 anni compiuti	Due adulti, un bambino in età inferiore a 6 anni compiuti e un bambino in età da 6 a 13 anni compiuti	Due adulti e due bambini in età da 6 a 13 anni compiuti	Quattro adulti	Totale	Due adulti e tre bambini in età da 6 a 13 anni compiuti	Cinque adulti	Totale		
MOBILI, ARTICOLI DI ARREDAMENTO, APPARECCHI, UTENSILFERIA E SERVIZI PER LA CASA.....	138.818	198.232	138.916	117.046	143.211	105.953	107.284	119.248	116.923	104.006
- MOBILI IN LEGNO.....	42.983	94.852	34.581	23.946	43.147	29.765	3.237	26.959	18.368	22.316
- LENZUOLA, COPEPTE E ALTRA BIANCHERIA PER LA CASA.....	8.545	8.016	3.372	6.038	5.428	4.291	11.454	6.963	4.675	4.096
- PENTOLE, POSATE E ALTRE STOVIGLIE PER LA CASA.....	16.449	6.211	7.753	6.831	6.700	4.215	5.411	4.355	6.118	4.573
- CUCINE, STUPE, SCALDABAGNI.....	-	3.651	2.753	518	1.276	-	6.556	2.615	800	1.724
- FRIGORIFERI.....	710	4.343	10.164	-	3.504	-	5.682	4.811	2.971	1.862
- LAVATRICI.....	-	1.485	1.900	3.341	3.257	-	-	40	332	2.535
- LAVASTOVIGLIE.....	-	-	-	-	-	-	-	-	-	198
- DETERSIVI E DETERGENTI.....	27.332	26.188	23.162	26.740	25.666	24.994	31.158	29.451	30.566	21.872
- SERVIZI DOMESTICI.....	1.684	6.477	6.230	2.938	3.843	-	48	2.255	1.415	3.991
- LAVANDERIA E TINTORIA.....	17.517	13.067	15.208	15.934	15.513	16.748	14.696	13.552	15.839	12.399
SERVIZI SANITARI E SPESE PER LA SALUTE.....	23.231	30.903	48.364	31.968	32.422	6.407	23.226	35.495	30.487	26.291
- ONORARI MEDICI E SIMILI.....	11.637	16.682	19.285	15.143	13.778	-	9.387	19.136	14.985	9.821
- MEDICINALI.....	6.875	6.883	5.904	5.591	6.172	1.883	6.862	6.979	7.072	5.897
TRASPORTI E COMUNICAZIONI.....	324.346	267.801	269.479	282.577	274.836	212.328	379.761	408.526	308.729	218.766
- SCOOTERS E MOTOCICLETTE.....	601	-	304	2.199	2.132	-	11.890	4.111	-	1.244
- BICICLETTE.....	458	286	3.045	2.306	1.697	6.094	-	508	1.864	838
- ASSICURAZIONE VEICOLI.....	35.909	14.250	22.296	25.312	22.989	30.017	14.299	19.482	20.139	15.675
- BENZINA PER VEICOLI.....	136.628	138.538	115.446	131.949	126.752	123.161	185.258	143.531	160.895	97.997
- TRAM, AUTOCBUS, TAXI.....	1.785	3.471	5.286	9.874	7.208	691	18.698	10.508	15.793	6.386
- TELEFONO.....	16.826	17.222	13.641	19.249	17.747	17.401	19.613	19.084	18.860	14.127
RICREAZIONE, SPETTACOLI, ISTRUZIONE E CULTURA.....	116.395	133.908	122.955	110.683	115.159	95.010	137.418	118.210	105.475	85.670
- GIORNALI E RIVISTE.....	16.008	17.338	15.979	16.279	15.616	12.248	15.839	17.044	17.035	13.527
- LIBRI.....	5.268	7.699	15.834	11.641	11.656	1.465	16.361	15.272	10.692	7.240
- TASSE SCOLASTICHE E ALTRE SPESE PER L'ISTRUZIONE.....	15.751	8.965	7.768	7.469	8.042	15.663	7.480	8.534	8.627	4.338
- APPARECCHI RADIO, TV, GIRADISCHI, REGISTRATORI, DISCHI, FONOCASSETTE.....	8.238	33.148	10.093	13.404	14.993	5.622	11.545	8.536	5.983	9.410
- MACCHINE FOTOCINEMATOGRAFICHE, PELLICOLE.....	10.566	4.055	5.506	5.326	5.371	6.771	7.771	6.425	6.710	4.809
- ARTICOLI SPORTIVI E CANPEGGIO.....	1.421	365	3.934	961	1.306	522	1.231	2.133	376	980
- PIANTE E FIORI.....	7.414	15.431	9.305	9.593	10.028	12.317	13.217	11.353	7.834	9.304
- GIOCATTOLI.....	27.031	10.934	10.622	1.044	6.884	8.217	722	5.256	3.838	4.867
- SERVIZI RICREATIVI.....	12.994	13.853	32.738	27.562	23.923	24.513	35.850	24.420	22.592	16.323
- ABBONAMENTI RADIO, TV.....	3.005	4.545	2.312	1.964	2.796	1.776	1.250	2.353	3.963	2.563
ALTRI BENI E SERVIZI.....	171.283	197.014	266.770	273.767	250.010	259.495	345.711	266.444	280.814	193.354
- DENARO DATO AI FIGLI.....	2.310	10.167	23.186	82.867	50.581	79.604	111.039	67.485	69.899	31.864
- SAPONETTE E ARTICOLI IGIENICI.....	16.866	17.055	18.541	19.164	18.261	14.075	21.927	17.101	17.574	14.676
- BARBIERE E PARRUCCHIERE.....	31.759	23.792	31.436	33.823	31.481	29.660	41.558	35.898	36.749	26.837
- BORSE E ARTICOLI IN PELLE.....	2.491	2.960	1.918	3.270	2.953	-	1.603	1.621	1.747	2.522
- ARGENTERIA, GIOIELLI, BIGIOTTERIA OROLOGI E SIMILI.....	4.887	3.470	2.879	3.863	3.053	-	2.890	1.934	4.902	3.678
- ARTICOLI DI CANCELLERIA.....	4.258	10.992	14.016	5.491	8.493	9.614	11.845	10.554	12.053	4.914
- ALBERGHI, PENSIONI, GITE E VIAGGI.....	84.190	107.860	155.581	104.262	111.210	123.437	139.326	115.059	119.230	92.221
- DI CHIIPASTI E CONSUMAZIONI FUORI CASA.....	71.697	89.141	116.644	90.196	91.487	83.726	119.545	100.073	85.939	77.068
CONSUMI NON ALIMENTARI.....	1.250.539	1.363.527	1.362.819	1.337.287	1.325.200	1.133.297	1.542.941	1.457.319	1.405.827	1.053.061
TOTALE CONSUMI.....	1.659.647	1.805.004	1.816.119	1.809.891	1.781.472	1.624.500	2.092.530	1.988.001	2.003.170	1.419.738

Segue Tav. 7 — Valore dei consumi delle famiglie distinte secondo la ripartizione territoriale,
l'ampiezza e il tipo

Spesa media mensile per famiglia — Lire

E — ITALIA CENTRALE

GRUPPI E CATEGORIE DI CONSUMO	1 COMPONENTE			2 COMPONENTI			3 COMPONENTI			
	In età inferiore a 65 anni	In età di 65 anni e più	Totale	Con capo famiglia in età inferiore a 65 anni	Con capo famiglia in età di 65 anni e più	Totale	Due adulti e un bam- bino in età inferiore a 6 anni compiuti	Due adulti e un bam- bino in età da 6 a 13 anni compiuti	Tre adulti	Totale
PANE E CEREALI.....	21.786	22.597	22.187	37.038	34.876	36.165	45.966	44.864	47.852	46.794
- PANE.....	10.287	10.830	10.556	18.830	18.645	18.755	20.892	23.129	25.837	24.082
- PASTA.....	6.604	6.050	6.329	10.241	9.098	9.780	12.436	11.861	12.578	12.399
CARNE.....	68.014	59.857	63.968	124.056	106.808	117.093	150.162	150.264	158.906	154.907
- CARNE BOVINA.....	34.915	31.715	33.328	63.446	54.408	59.797	78.871	71.956	81.439	78.773
- POLLAME.....	10.190	10.402	10.295	21.563	20.385	21.088	26.262	25.918	28.896	27.645
- ALTRE CARNI (ESCLUSI I SALUMI).....	8.180	7.286	7.736	19.130	15.665	17.731	22.743	24.702	24.676	24.228
PESCE.....	8.289	5.080	6.697	16.184	10.587	13.925	19.812	20.903	17.013	18.437
OLII E GRASSI.....	16.759	17.360	17.057	29.298	27.391	28.528	28.362	27.663	33.308	30.937
- OLIO DI OLIVA E DI SEMI.....	13.571	14.349	13.957	24.331	22.597	23.631	23.345	21.899	26.778	24.942
LATTE, FORMAGGI E UOVA.....	27.417	25.782	26.606	43.044	40.189	41.891	53.007	51.625	54.284	53.391
- LATTE.....	8.651	9.183	8.915	13.374	13.189	13.299	19.530	17.749	16.527	17.493
- FORMAGGI.....	14.798	12.611	13.713	23.258	20.925	22.316	26.763	26.396	29.447	28.149
- UOVA.....	3.968	3.988	3.978	6.412	6.075	6.276	6.714	7.480	8.310	7.749
PATATE, FRUTTA E ORTAGGI.....	30.981	26.566	28.791	49.988	44.263	47.676	60.415	59.679	62.211	61.246
- FRUTTA FRESCA E SECCA.....	15.857	12.763	14.322	24.687	20.868	23.145	30.896	29.888	30.266	30.344
ZUCCHERO, CAFFE', THE, CACAO E ALTRI GENERI ALIMENTARI.....	13.462	12.088	12.781	19.225	17.587	18.563	22.517	22.195	25.050	23.864
- ZUCCHERO.....	3.666	3.309	3.489	4.831	4.561	4.722	4.759	4.657	6.095	5.482
- CAFFE', THE E SURROGATI.....	7.702	6.480	7.096	10.873	9.627	10.370	11.133	11.752	14.369	13.067
BEVANDE.....	12.801	10.052	11.438	21.360	20.157	20.875	27.888	24.757	29.695	28.193
- ACQUA MINERALE.....	1.685	2.090	1.886	1.540	2.277	1.838	2.582	2.501	2.270	2.376
- VINO.....	8.783	6.732	7.766	16.128	16.348	16.217	19.732	18.107	23.925	21.700
CONSUMI ALIMENTARI E BEVANDE.....	199.509	179.382	189.525	340.193	301.858	324.716	408.129	401.950	428.319	417.769
TABACCO.....	15.432	2.781	9.158	24.875	10.281	18.984	27.822	24.236	27.806	27.021
VESTIARIO E CALZATURE.....	81.172	36.206	58.873	111.627	57.409	89.738	117.087	110.272	108.355	110.476
- ARTICOLI CONFEZIONATI.....	42.546	12.966	27.877	49.690	17.630	36.747	54.232	50.738	48.127	49.922
- CALZATURE.....	14.583	6.547	10.598	19.585	11.558	16.344	20.663	20.880	19.088	19.779
ABITAZIONE.....	128.928	107.186	118.145	156.347	139.538	149.561	161.588	175.939	183.881	176.699
- AFFITTO E SOBAFFITTO.....	41.104	17.029	29.165	38.883	19.751	31.159	59.935	53.504	34.268	44.766
- VALORE LOCATIVO.....	66.119	75.406	70.724	86.494	96.326	90.464	77.626	89.879	101.248	92.826
- SPESE PER MANUTENZIONE E RIPARAZIONI.....	1.921	2.787	2.350	5.284	4.279	4.878	6.090	7.017	15.256	11.291
COMBUSTIBILI ED ENERGIA ELETRICA.....	65.368	48.014	56.761	56.435	44.676	51.689	55.335	62.470	69.068	64.194
- ENERGIA ELETRICA.....	17.138	13.112	15.141	20.442	15.348	18.386	21.337	23.328	24.069	23.199
- GAS.....	9.761	10.515	10.134	13.732	13.442	13.615	12.599	14.619	15.294	14.437
- KEROSENE ED ALTRI COMBUSTIBILI.....	2.902	8.479	5.668	6.946	3.594	5.593	2.935	4.954	7.155	5.644
- SPESE PER RISCALDAMENTO CENTRALE.....	35.008	12.464	23.828	13.866	8.665	11.767	17.308	17.232	18.493	17.902

Segue Tav. 7 — Valore dei consumi delle famiglie distinte secondo la ripartizione territoriale, l'ampiezza e il tipo

Spesa media mensile per famiglia — Lire

Segue E — ITALIA CENTRALE

GRUPPI E CATEGORIE DI CONSUMO	1 COMPONENTE			2 COMPONENTI			3 COMPONENTI			
	In età inferiore a 65 anni	In età di 65 anni e più	Totale	Con capo famiglia in età inferiore a 65 anni	Con capo famiglia in età di 65 anni e più	Totale	Due adulti e un bambino in età inferiore a 6 anni compiuti	Due adulti e un bambino in età da 6 a 13 anni compiuti	Tre adulti	Totale
MOBILI, ARTICOLI DI ARREDAMENTO, APPARECCHI, UTENSILERIA E SERVIZI PER LA CASA.....	40.759	33.624	37.221	103.777	52.966	83.265	97.863	74.280	90.454	88.765
- MOBILI IN LEGNO.....	1.476	6.528	3.981	37.582	3.949	24.004	26.029	3.256	13.624	14.553
- LENZUOLA, COPERTE E ALTRA BIANCHERIA PER LA CASA.....	805	1.003	903	1.917	1.945	1.929	2.421	3.239	3.025	2.942
- PENTOLE, POSATE E ALTRE STOVIGLIE PER LA CASA.....	513	923	716	2.928	2.470	2.743	2.390	7.405	4.112	4.317
- CUCINE, STUPE, SCALDABAGNI.....	336	139	238	1.105	193	733	1.980	-	822	934
- FRIGORIFERI.....	-	-	-	1.225	-	730	-	3.676	2.127	1.903
- LAVATRICI.....	-	-	-	224	1.371	687	293	1.537	588	700
- LAVASTOVIGLIE.....	-	-	-	226	644	395	1.134	-	-	275
- DETERSIVI E DETERGENTI.....	11.525	9.466	10.504	22.662	16.989	20.372	23.778	23.416	23.764	23.631
- SERVIZI DOMESTICI.....	1.908	1.551	1.731	2.107	2.756	2.369	2.084	3.485	3.071	2.891
- LAVANDERIA E TINTORIA.....	14.881	7.354	11.149	11.477	9.116	10.524	13.925	11.813	13.711	13.378
SERVIZI SANITARI E SPESE PER LA SALUTE.....	17.740	10.779	14.288	22.441	19.134	21.106	18.478	25.986	19.063	20.193
- ONORARI MEDICI E SIMILI.....	4.865	3.858	4.365	4.720	6.008	5.240	7.371	6.994	5.819	6.422
- MEDICINALI.....	5.448	3.627	4.545	3.127	6.286	4.402	3.947	2.586	4.080	3.724
TRASPORTI E COMUNICAZIONI.....	86.460	16.859	51.946	147.178	51.736	108.647	166.912	211.128	215.899	202.622
- SCOOTERS E MOTOCICLETTE.....	-	-	-	931	-	555	1.711	-	1.015	975
- BICICLETTE.....	-	-	-	-	413	167	205	712	186	294
- ASSICURAZIONE VEICOLI.....	5.740	522	3.153	10.138	4.067	7.687	11.334	16.769	11.659	12.509
- BENZINA PER VEICOLI.....	50.060	4.950	27.689	81.418	27.165	59.516	109.639	108.257	105.333	106.702
- TRAM, AUTOBUS, TAXI.....	4.920	3.584	4.258	5.859	3.883	5.061	4.259	3.814	7.157	5.754
- TELEFONO.....	10.828	5.251	8.063	12.721	9.258	11.323	8.500	13.204	14.091	12.518
RICREAZIONE, SPETTACOLI, ISTRUZIONE E CULTURA.....	43.499	17.216	30.465	70.334	35.170	56.138	79.956	69.729	74.809	74.863
- GIORNALI E RIVISTE.....	9.866	3.954	6.934	10.541	7.591	9.350	12.444	13.643	12.641	12.779
- LIBRI.....	1.341	670	1.008	3.006	1.313	2.323	4.923	4.276	5.974	5.342
- TASSE SCOLASTICHE E ALTRE SPESE PER L'ISTRUZIONE.....	76	-	38	1.800	-	1.073	3.376	1.158	2.942	2.678
- APPARECCHI RADIO, TV, GIRADISCHI, REGISTRATORI, DISCHI, PLOCASSETTE.....	4.721	1.532	3.140	5.545	1.738	4.008	9.917	4.135	9.468	8.513
- MACCHINE FOTOCINEMATOGRAFICHE, PELLICOLE.....	2.110	153	1.140	3.568	1.015	2.537	6.186	4.805	4.003	4.710
- ARTICOLI SPORTIVI E CAMPEGGIO.....	151	-	76	1.214	58	747	1.323	2.276	227	897
- PIANTE E FIORI.....	7.169	5.073	6.129	8.118	4.791	6.775	7.801	5.974	7.204	7.080
- GIOCATTOLI.....	1.302	971	1.138	4.649	2.421	3.750	14.811	4.997	2.582	6.076
- SERVIZI RICREATIVI.....	7.259	681	3.997	11.468	2.511	7.852	11.530	15.561	14.219	13.783
- ABBONAMENTI RADIO, TV.....	3.970	1.224	2.608	2.422	3.036	2.670	1.275	1.412	2.748	2.106
ALTRI BENI E SERVIZI.....	133.624	56.770	95.511	138.616	65.087	108.934	134.499	178.636	162.958	158.498
- DENARO DATO AI FIGLI.....	9.235	8.274	8.758	10.253	6.355	8.680	979	11.081	33.031	20.730
- SAPONETTE E ARTICOLI IGIENICI.....	12.653	4.932	8.824	14.497	8.134	11.928	19.091	13.556	15.035	15.647
- BARBIERE E PARRUCCHIERE.....	17.893	7.552	12.764	23.868	17.605	21.340	25.946	28.636	26.974	27.058
- BORSE E ARTICOLI IN PELLE.....	1.938	500	1.225	2.636	1.317	2.104	3.236	1.212	1.686	1.965
- ARGENTERIA, GIOIELLI, BIGIOTTERIA ORCLOGI E SIMILI.....	2.358	19	1.198	5.536	4.045	4.934	4.549	1.845	5.552	4.560
- ARTICOLI DI CANCELLERIA.....	949	205	580	1.863	506	1.315	2.019	7.228	2.533	3.337
- ALBERGHI, PENSIONI, GITE E VIAGGI	80.484	30.593	55.743	68.340	19.873	48.774	61.968	103.232	66.501	72.345
- DI CUI: PASTI E CONSUMAZIONI FUORI CASA.....	79.329	29.105	54.422	59.723	18.224	42.970	57.960	89.049	54.049	61.688
CONSUMI NON ALIMENTARI	612.932	329.435	472.368	831.630	475.997	688.062	859.540	932.676	952.293	923.331
TOTALE CONSUMI	812.491	508.817	661.893	1.171.823	777.855	1.012.778	1.267.669	1.334.626	1.380.612	1.341.100

Segue Tav. 7 — Valore dei consumi delle famiglie distinte secondo la ripartizione territoriale,
l'ampiezza e il tipo

Spesa media mensile per famiglia — Lire

Segue E — ITALIA CENTRALE

GRUPPI E CATEGORIE DI CONSUMO	4 COMPONENTI					5 COMPONENTI			6 E PIÙ COMPO- NENTI	TOTALE
	Due adulti e due bam- bini in età infe- riore a 6 anni compiuti	Due adulti, un bambino in età infe- riore a 6 anni com- piuti e un bambino in età da 6 a 13 anni compiuti	Due adulti e due bambini in età da 6 a 13 anni compiuti	Quattro adulti	Totale	Due adulti e tre bam- bini in età da 6 a 13 anni compiuti	Cinque adulti	Totale		
PANE E CEREALI.....	54.479	53.772	58.020	60.268	57.808	71.000	72.891	69.441	83.106	46.264
-PANE.....	26.103	25.434	30.873	33.196	30.832	37.110	39.473	37.416	46.136	24.242
-PASTA.....	13.800	14.631	14.171	15.993	15.192	21.445	19.958	18.837	22.335	12.405
CARNE.....	161.700	168.998	173.091	192.835	183.660	255.652	222.870	213.332	224.862	145.632
-CARNE BOVINA.....	84.955	92.737	86.921	99.683	94.836	113.333	112.555	108.135	109.382	74.347
-POLLAME.....	28.016	27.181	31.528	31.229	31.081	42.637	38.057	35.439	45.202	25.427
-ALTRE CARNI (ESCLUSI I SALUMI).....	24.321	23.561	26.155	31.335	28.511	58.590	38.765	37.579	41.500	22.859
PESCE.....	16.329	23.699	22.412	22.204	21.843	18.463	25.233	23.704	25.084	16.953
OLII E GRASSI.....	36.301	30.880	30.361	36.955	34.488	49.307	39.937	39.590	44.303	30.233
-OLIO DI OLIVA E DI SEMI.....	30.789	24.933	24.415	29.615	27.792	35.000	31.576	31.677	37.062	24.591
LATTE, FORMAGGI E UOVA.....	59.854	63.131	62.136	67.549	64.559	82.358	81.251	74.500	76.100	51.635
-LATTE.....	23.828	24.327	21.547	22.017	22.285	34.385	25.438	26.494	26.262	17.352
-FORMAGGI.....	27.035	30.274	31.115	35.638	32.544	36.613	43.264	36.599	37.296	26.524
-UOVA.....	8.991	8.530	9.474	9.894	9.730	11.360	12.549	11.407	12.542	7.759
PATATE, FRUTTA E ORTAGGI.....	61.000	63.455	68.091	73.388	70.267	83.225	83.716	77.147	88.490	57.270
-FRUTTA FRESCA E SECCA.....	32.907	32.976	34.716	36.207	35.201	41.708	41.226	38.620	47.579	28.545
ZUCCHERO, CAFFÈ, THE, CACAO E ALTRI GENERI ALIMENTARI.....	28.548	26.032	25.793	27.248	26.457	35.859	31.810	31.149	32.751	22.385
-ZUCCHERO.....	6.683	6.550	6.289	7.066	6.699	7.787	8.067	7.846	9.661	5.637
-CAFFÈ, THE E SUBROGATI.....	12.830	12.790	12.926	14.666	13.527	17.258	17.389	16.456	16.186	11.577
BEVANDE.....	21.027	28.101	27.480	33.298	29.571	25.319	35.208	35.329	36.273	24.970
-ACQUA MINEBALE.....	2.333	2.879	2.120	2.491	2.355	806	2.909	2.413	2.826	2.182
-VINO.....	15.186	18.662	18.743	25.997	22.191	21.686	28.359	27.634	27.109	18.963
CONSUMI ALIMENTARI E BEVANDE.....	439.238	458.068	467.384	513.745	488.653	621.183	592.916	564.192	610.969	395.342
TABACCO.....	29.105	32.933	27.442	32.196	29.958	55.270	32.119	33.150	36.340	23.757
VESTIARIO E CALZATURE.....	120.314	109.858	137.885	147.625	134.540	187.267	143.063	145.377	173.799	108.286
-ARTICOLI CONFEZIONATI.....	46.752	44.640	59.484	61.358	54.994	58.023	60.622	62.618	58.831	45.801
-CALZATURE.....	25.751	22.008	23.311	26.935	25.046	26.265	32.203	32.259	36.582	20.479
ABITAZIONE.....	200.445	170.890	178.528	176.670	178.063	184.301	197.960	184.479	230.941	163.739
-AFFITTO E SUBAFFITTO.....	36.693	52.579	53.877	34.770	41.917	55.709	35.865	39.235	33.488	37.280
-VALORE LOCATIVO.....	104.019	86.476	90.119	108.145	100.832	109.226	127.936	115.010	120.629	93.641
-SPESE PER MANUTENZIONE E RIPARAZIONI.....	30.086	2.500	4.561	6.141	6.915	1.150	4.411	3.502	55.052	8.320
COMBUSTIBILI ED ENERGIA ELETTTRICA.....	72.231	66.260	72.202	77.171	73.117	74.135	79.193	94.508	81.105	65.456
-ENERGIA ELETTTRICA.....	31.153	28.613	29.975	31.582	30.177	28.539	39.205	33.259	37.784	23.827
-GAS.....	17.924	12.090	17.250	15.354	15.160	12.362	16.565	17.987	25.171	14.461
-KEROSENE ED ALTRI COMBUSTIBILI.....	5.637	6.115	3.035	8.251	6.657	-	4.802	17.843	4.723	6.953
-SPESE PER RISCALDAMENTO CENTRALE.....	12.312	17.749	16.512	19.817	18.354	27.615	16.562	18.585	11.831	17.298

Segue Tav. 7 — Valore dei consumi delle famiglie distinte secondo la ripartizione territoriale, l'ampiezza e il tipo

Spesa media mensile per famiglia — Lire

Segue E — ITALIA CENTRALE

GRUPPI E CATEGORIE DI CONSUMO	4 COMPONENTI					5 COMPONENTI			6 E PIÙ COMPONENTI	TOTALE
	Due adulti e due bambini in età inferiore a 6 anni compiuti	Due adulti, un bambino in età inferiore a 6 anni compiuti e un bambino in età da 6 a 13 anni compiuti	Due adulti e due bambini in età da 6 a 13 anni compiuti	Quattro adulti	Totale	Due adulti e tre bambini in età da 6 a 13 anni compiuti	Cinque adulti	Totale		
MOBILI, ARTICOLI DI ARREDAMENTO, APPARECCHI, UTENSILERIA E SERVIZI PER LA CASA.....	113.252	88.765	105.905	156.574	121.859	112.567	120.780	107.746	163.262	91.358
- MOBILI IN LEGNO.....	41.453	705	23.369	62.596	35.940	5.748	6.129	4.781	57.307	20.870
- LENZUOLA, COPERTE E ALTRA BIANCHERIA PER LA CASA.....	2.069	1.896	4.100	5.925	4.285	606	10.465	5.545	7.523	3.095
- PENTOLE, POSATE E ALTRE STOVIGLIE PER LA CASA.....	1.795	2.469	3.527	4.776	3.826	21.784	13.060	11.066	7.501	3.982
- CUCINE, STUPE, SCALDABAGNI.....	-	3.579	1.093	1.607	1.575	-	1.888	2.306	3.174	1.136
- FRIGORIFERI.....	-	-	2.095	500	822	-	870	2.297	-	1.017
- LAVATRICI.....	-	5.221	1.936	2.678	2.555	-	-	158	-	930
- LAVASTOVIGLIE.....	-	3.009	-	910	761	-	-	-	-	334
- DETERSIVI E DETERGENTI.....	26.859	25.179	22.008	26.105	25.435	23.882	26.928	27.124	34.459	21.864
- SERVIZI DOMESTICI.....	3.975	8.066	7.408	4.105	4.725	-	8.112	4.276	2.426	3.104
- LAVANDERIA E TINTORIA.....	11.640	17.254	12.375	15.310	14.313	14.814	13.062	13.565	17.261	12.708
SERVIZI SANITARI E SPESE PER LA SALUTE.....	14.125	13.361	21.896	25.523	21.659	19.006	20.374	26.594	37.753	21.086
- ONORARI MEDICI E SIMILI.....	7.200	5.683	7.308	11.448	9.701	7.680	4.282	9.664	20.961	7.438
- MEDICINALI.....	4.831	5.221	4.304	4.619	4.672	1.276	5.636	5.316	8.839	4.595
TRASPORTI E COMUNICAZIONI.....	181.410	195.527	216.352	236.987	220.657	171.732	273.465	259.240	298.172	168.308
- SCOOTERS E MOTOCICLETTE.....	-	-	1.736	-	1.578	-	1.480	459	14.537	1.354
- BICICLETTE.....	1.210	1.253	1.291	-	742	-	-	916	29	364
- ASSICURAZIONE VEICOLI.....	15.143	8.992	14.580	16.794	14.774	8.268	18.461	17.618	11.154	10.739
- BENZINA PER VEICOLI.....	115.543	122.657	113.657	122.976	118.812	136.157	124.232	129.287	145.063	88.657
- TRAN, AUTOBUS, TAXI.....	3.685	4.041	5.223	11.000	8.277	13.576	8.119	8.725	8.489	6.304
- TELEFONO.....	11.480	12.955	17.053	20.013	16.816	7.696	23.588	17.504	22.061	13.331
RICREAZIONE, SPETTACOLI, ISTRUZIONE E CULTURA.....	83.013	92.569	117.386	94.884	97.811	104.699	86.744	96.858	117.320	72.054
- GIORNALI E RIVISTE.....	11.159	13.302	13.680	14.136	13.534	9.859	13.682	11.945	12.658	11.080
- LIBRI.....	2.746	4.268	11.492	10.553	8.834	6.635	8.122	9.332	7.834	5.168
- TASSE SCOLASTICHE E ALTRE SPESE PER L'ISTRUZIONE.....	2.199	7.833	6.345	7.205	6.637	799	3.134	5.190	7.015	3.171
- APPARECCHI RADIO, TV, GIRADISCHI, REGISTRATORI, DISCHI, FONOCASSETTE.....	4.176	7.661	15.478	12.529	11.517	2.940	8.056	9.314	8.892	7.315
- MACCHINE FOTOCINEMATOGRAFICHE, PELLICOLE.....	10.885	6.065	5.014	4.773	5.507	-	3.969	3.809	5.552	3.731
- ARTICOLI SPORTIVI E CAMPEGGIO.....	441	1.219	1.205	990	970	5.360	3.032	1.628	406	790
- PIANTE E FIORI.....	9.197	7.879	7.078	10.089	8.236	30.946	5.459	7.274	11.920	7.330
- GIOCATTOLE.....	19.354	19.121	9.424	3.120	8.759	1.374	1.736	9.547	6.247	5.644
- SERVIZI RICREATIVI.....	15.865	14.848	15.135	16.907	16.259	41.902	21.252	22.836	27.268	12.686
- ABBONAMENTI RADIO, TV.....	1.633	1.080	1.856	3.997	2.589	1.678	2.097	2.561	2.567	2.497
ALTRI BENI E SERVIZI.....	128.059	163.148	149.680	201.208	178.874	253.432	191.263	186.319	236.725	146.531
- DENARO DATO AI FIGLI.....	3.961	12.049	16.617	63.800	39.241	36.158	56.372	43.545	55.933	23.613
- SAPONETTE E ARTICOLI IGIENICI.....	16.906	17.655	14.053	20.216	17.911	14.563	17.561	15.689	18.770	14.275
- BARBIERE E PARRUCCHIERE.....	21.472	29.738	29.461	32.028	30.237	45.548	29.864	29.005	36.078	24.601
- BORSE E ARTICOLI IN PELLE.....	780	2.167	1.216	2.165	1.704	3.512	2.374	2.676	1.259	1.855
- ARGENTERIA, GICIELLI, BIGIOTTERIA OROLOGI E SIMILI.....	5.322	4.668	2.444	3.729	3.403	953	7.853	4.161	11.524	4.081
- ARTICOLI DI CANCELLERIA.....	3.950	6.973	8.153	5.317	6.517	25.079	5.088	8.906	7.668	3.812
- ALBERGHI, PENSIONI, GITE E VIAGGI - DI CUI: PASTI E CONSUMAZIONI FUORI CASA.....	63.548	74.512	64.485	62.509	67.034	79.023	61.370	67.472	80.223	62.540
CONSUMI NON ALIMENTARI	941.954	933.311	1.027.276	1.148.838	1.056.538	1.162.409	1.144.961	1.134.271	1.375.417	860.575
TOTALE CONSUMI	1.381.192	1.391.379	1.494.660	1.662.583	1.545.191	1.783.592	1.737.877	1.698.463	1.986.386	1.255.917

Segue Tav. 7 — Valore dei consumi delle famiglie distinte secondo la ripartizione territoriale,
l'ampiezza e il tipo

Spesa media mensile per famiglia — Lire

F — MEZZOGIORNO

GRUPPI E CATEGORIE DI CONSUMO	1 COMPONENTE			2 COMPONENTI			3 COMPONENTI			
	In età inferiore a 65 anni	In età di 65 anni e più	Totale	Con capo famiglia in età inferiore a 65 anni	Con capo famiglia in età di 65 anni e più	Totale	Due adulti e un bam- bino in età inferiore a 6 anni compiuti	Due adulti e un bam- bino in età da 6 a 13 anni compiuti	Tre adulti	Totale
PANE E CEREALI.....	23.725	21.441	22.437	38.739	34.848	36.955	49.481	51.006	51.418	50.702
-PANE.....	12.302	10.373	11.214	19.035	17.472	18.318	23.401	25.075	26.908	25.441
-PASTA.....	7.439	6.535	6.929	12.247	10.361	11.382	13.264	15.799	15.622	14.840
CARNE.....	55.999	42.865	48.590	95.822	77.473	87.406	118.165	126.292	124.778	122.615
-CARNE BOVINA.....	28.527	23.879	25.905	48.352	39.688	44.378	59.862	65.381	61.460	61.454
-POLLAME.....	9.703	7.636	8.537	16.336	14.560	15.521	18.519	20.525	21.824	20.547
-ALTRE CARNI (ESCLUSI I SALUMI).....	8.083	5.231	6.474	16.770	13.061	15.069	21.815	21.128	22.802	22.088
PESCE.....	10.019	7.517	8.607	17.043	15.695	16.425	22.606	25.771	24.111	23.871
OLII E GRASSI.....	14.420	14.178	14.284	23.588	19.396	21.660	27.303	29.652	30.698	29.305
-OLIO DI OLIVA E DI SEMI.....	12.055	12.264	12.173	20.568	16.839	18.857	23.193	25.520	26.632	25.207
LATTE, FORMAGGI E UOVA.....	25.469	24.289	24.802	42.015	38.764	40.523	55.960	54.540	54.173	54.737
-LATTE.....	7.595	9.037	8.408	11.876	11.574	11.737	21.233	17.147	15.498	17.684
-FORMAGGI.....	13.730	11.857	12.673	23.766	22.142	23.021	27.219	29.152	30.294	28.999
-UOVA.....	4.144	3.395	3.721	6.373	5.048	5.765	7.508	8.241	8.381	8.054
PATATE, FRUTTA E ORTAGGI.....	28.207	23.452	25.524	45.454	38.729	42.370	52.061	54.477	55.896	54.293
-FRUTTA FRESCA E SECCA.....	13.834	10.732	12.084	21.208	17.674	19.587	26.262	26.777	26.094	26.166
ZUCCHERO, CAFFE', THE, CACAO E ALTRI GENERI ALIMENTARI.....	14.397	10.983	12.470	20.967	16.538	18.936	25.443	26.019	25.211	25.431
-ZUCCHERO.....	3.960	3.654	3.787	5.515	4.605	5.098	6.131	6.208	6.746	6.445
-CAFFE', THE E SURROGATI.....	8.280	5.490	6.706	12.026	9.493	10.864	13.393	14.135	14.011	13.867
BEVANDE.....	12.321	6.363	8.960	23.030	17.971	20.709	22.789	30.045	25.597	25.136
-ACQUA MINERALE.....	1.164	812	965	1.605	1.715	1.655	1.695	1.784	1.440	1.568
-VINO.....	7.762	4.509	5.927	16.395	13.208	14.933	15.433	19.628	19.340	17.970
CONSUMI ALIMENTARI E BEVANDE.....	84.557	151.088	165.674	306.658	259.404	284.984	373.808	397.802	391.882	386.090
TABACCO.....	15.596	2.899	8.433	22.036	11.510	17.209	26.542	26.709	25.076	25.765
VESTITARIO E CALZATURE.....	73.999	29.657	48.984	91.096	49.731	72.124	133.023	133.969	129.251	130.734
-ARTICOLI CONFEZIONATI.....	33.687	10.714	20.727	42.936	17.562	31.298	59.172	57.752	60.307	59.310
-CALZATURE.....	13.445	5.921	9.201	17.221	11.079	14.404	24.068	27.193	24.422	24.563
ABITAZIONE.....	96.764	79.312	86.919	139.848	107.121	124.838	145.630	188.310	148.046	152.563
-AFFITTO E SUBAFFITTO.....	28.292	12.150	19.186	34.025	16.231	25.864	58.470	38.676	24.241	37.693
-VALORE LOCATIVO.....	57.255	60.621	59.154	79.861	74.275	77.299	64.053	99.502	94.696	84.934
-SPESE PER MANUTENZIONE E RIPARAZIONI.....	968	616	769	8.676	6.075	7.483	5.417	10.852	6.331	6.548
COMBUSTIBILI ED ENERGIA ELETTTRICA.....	23.294	21.297	22.168	41.567	35.427	38.750	37.943	44.512	53.557	47.884
-ENERGIA ELETTTRICA.....	10.633	7.026	8.598	18.006	11.195	14.882	16.690	20.052	20.253	19.234
-GAS.....	6.089	5.216	5.596	9.541	8.326	8.984	9.695	10.991	11.343	10.754
-KEROSENE ED ALTRI COMBUSTIBILI.....	1.286	758	988	2.639	1.602	2.163	2.118	7.024	2.529	2.961
-SPESE PER RISCALDAMENTO CENTRALE.....	1.927	873	1.333	4.425	3.666	4.077	3.548	3.562	6.489	5.064

Segue Tav. 7 — Valore dei consumi delle famiglie distinte secondo la ripartizione territoriale,
l'ampiezza e il tipo

Spesa media mensile per famiglia — Lire

Segue F — MEZZOGIORNO

GRUPPI E CATEGORIE DI CONSUMO	1 COMPONENTE			2 COMPONENTI			3 COMPONENTI			
	In età inferiore a 65 anni	In età di 65 anni e più	Totale	Con capo famiglia in età inferiore a 65 anni	Con capo famiglia in età di 65 anni e più	Totale	Due adulti e un bam- bino in età inferiore a 6 anni compiuti	Due adulti e un bam- bino in età da 6 a 13 anni compiuti	Tre adulti	Totale
MOBILI, ARTICOLI DI ARREDAMENTO, APPARECCHI, UTENSILERIA E SERVIZI PER LA CASA.....	41.600	27.142	33.444	68.606	44.129	57.381	100.458	129.182	107.582	107.566
-MOBILI IN LEGNO.....	3.500	2.082	2.700	9.717	846	5.648	24.113	31.516	18.118	21.542
-LENZUOLA, COPERTE E ALTRA BIANCHERIA PER LA CASA.....	2.174	1.574	1.836	2.101	1.551	1.849	3.039	5.551	5.465	4.679
-PENTOLE, POSATE E ALTRE STOVIGLIE PER LA CASA.....	2.070	421	1.140	4.230	1.339	2.904	6.206	15.850	5.080	6.756
-CUCINE, STUPE, SCALDABAGNI.....	858	262	522	832	1.094	953	1.795	1.629	1.373	1.538
-FRIGORIFERI.....	-	108	61	373	-	202	361	-	3.434	2.007
-LAVATRICI.....	-	-	-	807	221	538	1.504	9.374	547	1.969
-LAVASTOVIGLIE.....	-	-	-	238	-	129	-	-	654	347
-DETERSIVI E DETERGENTI.....	10.604	8.415	9.369	17.284	15.142	16.302	25.669	22.239	24.054	24.324
-SERVIZI DOMESTICI.....	1.236	1.601	1.442	1.457	2.741	2.046	916	2.722	4.645	3.151
-LAVANDERIA E TINTORIA.....	10.789	4.766	7.391	8.416	7.223	7.869	10.535	10.123	10.675	10.638
SERVIZI SANITARI E SPESE PER LA SALUTE.....	8.511	9.185	8.891	18.195	13.435	16.012	10.133	16.893	18.519	15.338
-ONORARI MEDICI E SIMILI.....	2.084	2.082	2.083	6.894	3.669	5.415	3.726	5.064	5.062	4.562
-MEDICINALI.....	3.157	4.287	3.794	3.975	6.195	4.993	3.438	3.687	6.244	4.941
TRASPORTI E COMUNICAZIONI.....	76.152	9.889	38.770	150.613	39.180	99.505	218.005	170.261	138.443	168.000
-SCOOTERS E MOTOCICLETTE.....	3.233	-	1.409	-	-	-	-	-	597	317
-BICICLETTE.....	-	-	-	201	12	114	171	3.180	275	603
-ASSICURAZIONE VEICOLI.....	5.920	1.508	3.431	9.466	2.480	6.262	15.619	16.754	11.693	13.469
-BENZINA PER VEICOLI.....	38.120	1.493	17.457	56.785	16.447	38.284	83.293	87.728	69.412	76.095
-TRAM, AUTOBUS, TAXI.....	1.872	1.045	1.406	2.258	2.445	2.344	1.207	4.061	3.451	2.751
-TELEFONO.....	4.285	1.800	2.883	7.088	3.998	5.671	6.157	5.802	10.898	8.622
RICREAZIONE, SPETTACOLI, ISTRUZIONE E CULTURA.....	34.943	9.703	20.705	44.498	23.857	35.031	55.402	76.550	53.228	56.724
-GIORNALI E RIVISTE.....	6.384	1.561	3.663	6.011	3.804	4.999	7.270	8.867	7.647	7.725
-LIBRI.....	2.029	88	934	3.976	962	2.594	2.254	3.534	4.697	3.701
-TASSE SCOLASTICHE E ALTRE SPESE PER L'ISTRUZIONE.....	237	-	103	238	9	133	575	2.917	3.191	2.277
-APPARECCHI RADIO, TV, GIRADISCHI, REGISTRATORI, DISCHI, FONOCASSETTE.....	4.430	172	2.028	5.248	1.524	3.540	6.352	7.035	6.226	6.305
-MACCHINE FOTOCINEMATOGRAFICHE, PELLICOLE.....	1.838	232	932	4.019	636	2.467	4.123	8.764	2.238	3.652
-ARTICOLI SPORTIVI E CAMPEGGIO.....	17	-	8	230	-	124	1.898	764	400	935
-PIANTE E FIORI.....	4.029	2.139	2.963	5.708	3.926	4.891	5.017	9.600	6.375	6.382
-GIOCATTOLI.....	2.235	1.863	2.025	3.655	2.735	3.233	11.734	8.418	3.006	6.626
-SERVIZI RICREATIVI.....	7.389	430	3.463	6.443	1.788	4.308	7.724	13.822	7.795	8.528
-ABBONAMENTI RADIO, TV.....	1.365	1.095	1.213	2.871	1.506	2.245	2.689	1.714	2.737	2.555
ALTRI BENI E SERVIZI.....	95.356	31.775	59.489	89.493	50.458	71.589	98.770	149.741	119.906	116.773
-DENARO DATO AI FIGLI.....	5.287	8.861	7.304	6.432	8.630	7.440	2.121	10.885	29.477	17.925
-SAPONETTE E ARTICOLI IGIENICI.....	11.056	3.192	6.620	11.233	5.929	8.800	16.079	15.633	12.624	14.171
-BARBIERE E PARRUCCHIERE.....	12.617	5.075	8.362	15.378	11.550	13.622	21.250	22.597	19.210	20.365
-BORSE E ARTICOLI IN PELLE.....	354	40	177	818	358	607	1.306	774	1.337	1.239
-ARGENTERIA, GIOIELLI, BIGIOTTERIA OROLOGI E SIMILI.....	866	537	681	4.019	647	2.472	4.204	5.893	2.912	3.675
-ARTICOLI DI CANCELLERIA.....	1.163	141	587	1.029	470	773	1.423	6.768	2.759	2.864
-ALBERGHI, PENSIONI, GITE E VIAGGI -DI CUI: PASTI E CONSUMAZIONI FUORI CASA.....	58.319	11.406	31.853	42.184	18.320	31.239	39.905	74.864	42.153	45.824
-DI CUI: PASTI E CONSUMAZIONI FUORI CASA.....	54.456	11.223	30.067	34.492	15.916	25.972	32.171	69.007	38.972	40.217
CONSUMI NON ALIMENTARI	466.215	220.959	327.803	665.952	374.848	532.439	825.906	936.127	793.608	821.347
TOTALE CONSUMI	650.772	371.947	493.477	972.610	634.252	817.423	1.199.714	1.333.929	1.185.490	1.207.437

Segue Tav. 7 — Valore dei consumi delle famiglie distinte secondo la ripartizione territoriale,
l'ampiezza e il tipo

Spesa media mensile per famiglia — Lire

Segue F — MEZZOGIORNO

GRUPPI E CATEGORIE DI CONSUMO	4 COMPONENTI					5 COMPONENTI			6 E PIÙ COMPO- NENTI	TOTALE
	Due adulti e due bam- bini in età infe- riore a 6 anni com- piuti	Due adulti, un bambino in età infe- riore a 6 anni com- piuti e un bambino in età da 6 a 13 anni compiuti	Due adulti e due bambini in età da 6 a 13 anni compiuti	Quattro adulti	Totale	Due adulti e tre bam- bini in età da 6 a 13 anni compiuti	Cinque adulti	Totale		
PANE E CEREALI.....	54.925	59.120	60.098	62.635	60.443	72.150	73.533	72.999	93.144	52.834
-PANE.....	27.750	29.912	30.774	34.972	32.141	38.631	40.054	38.887	52.577	27.736
-PASTA.....	15.005	16.920	16.889	17.959	17.219	19.491	21.520	20.034	26.716	15.284
CARNE.....	134.348	141.381	142.184	153.844	144.525	157.058	173.766	161.811	187.236	120.566
-CARNE BOVINA.....	69.398	73.029	68.617	76.041	72.508	76.369	84.066	78.322	85.678	59.665
-POLLAME.....	22.370	21.727	23.939	25.573	23.989	28.331	31.477	27.648	34.677	20.752
-ALTRE CARNI (ESCLUSI I SALUMI).....	23.186	23.916	27.669	30.188	26.361	27.547	35.109	32.069	39.979	22.277
PESCE.....	23.214	27.014	29.944	31.679	28.829	37.663	32.725	32.103	38.217	23.633
OLII E GRASSI.....	27.920	31.659	31.831	34.474	31.758	33.156	38.391	34.158	38.935	27.585
-OLIO DI OLIVA E DI SEMI.....	23.564	26.897	27.853	29.995	27.361	28.355	33.291	29.664	34.397	23.886
LATTE, FORMAGGI E UOVA.....	62.013	66.037	66.701	65.738	64.620	68.870	72.909	70.679	79.153	54.005
-LATTE.....	26.562	26.285	21.641	19.471	22.140	24.945	22.047	24.057	28.440	17.996
-FORMAGGI.....	27.628	30.215	35.297	36.637	33.061	32.304	38.867	35.749	37.720	27.918
-UOVA.....	7.823	9.537	9.763	9.630	9.419	11.621	11.995	10.873	12.993	8.091
PATATE, FRUTTA E ORTAGGI.....	56.421	64.373	65.193	66.172	63.741	64.983	73.228	69.122	79.701	54.005
-FRUTTA FRESCA E SECCA.....	28.086	32.890	31.462	31.162	30.778	31.139	35.352	33.683	36.566	25.734
ZUCCHERO, CAFFÈ, THE, CACAO E ALTRI GENERI ALIMENTARI.....	25.560	27.927	30.006	27.282	27.646	35.040	31.907	29.377	33.396	23.927
-ZUCCHERO.....	6.681	7.261	7.116	6.884	7.023	8.360	8.046	7.708	9.110	6.320
-CAFFÈ, THE E SURROGATI.....	13.290	13.842	15.438	15.263	14.448	19.581	18.091	15.550	17.740	12.875
BEVANDE.....	25.173	26.585	27.287	31.946	28.444	29.981	33.798	30.333	36.028	24.174
-ACQUA MINERALE.....	2.120	1.827	1.776	1.751	1.741	2.797	1.539	1.698	1.407	1.528
-VINO.....	17.171	18.675	18.939	22.754	20.172	21.668	26.482	22.532	29.007	17.606
CONSUMI ALIMENTARI E BEVANDE.....	409.574	444.096	453.244	473.770	450.006	498.901	530.257	500.582	585.810	380.733
TABACCO.....	33.137	29.208	28.275	32.052	30.181	30.172	35.943	31.062	35.048	23.991
VESTIARIO E CALZATURE.....	142.338	138.346	130.598	134.501	136.757	149.932	162.805	140.301	147.628	111.024
-ARTICOLI CONFEZIONATI.....	63.969	62.944	57.067	59.493	62.227	74.237	72.510	62.806	69.605	50.040
-CALZATURE.....	28.442	26.478	28.382	26.932	27.611	35.131	33.743	28.471	29.861	21.945
ABITAZIONE.....	140.362	156.067	162.404	160.856	157.041	149.675	171.484	155.914	157.956	138.792
-AFFITTO E SUBAFFITTO.....	49.889	47.846	42.912	25.959	37.501	31.196	34.688	35.270	38.178	32.194
-VALORE LOCATIVO.....	72.200	75.050	90.623	105.541	90.961	89.743	99.871	92.208	86.798	81.894
-SPESE PER MANUTENZIONE E RIPARAZIONI.....	4.694	13.098	6.762	4.585	6.451	11.863	6.891	5.323	12.720	6.154
COMBUSTIBILI ED ENERGIA ELETTRICA.....	48.115	50.974	45.753	51.621	49.306	46.088	51.174	53.237	58.981	44.107
-ENERGIA ELETTRICA.....	23.740	24.595	19.544	21.865	21.673	21.158	27.319	23.703	25.353	18.449
-GAS.....	12.558	10.476	10.644	10.337	10.857	10.691	11.890	11.504	12.207	9.849
-KEROSENE ED ALTRI COMBUSTIBILI.....	2.199	944	7.204	2.261	3.068	3.785	838	2.272	1.737	2.311
-SPESE PER RISCALDAMENTO CENTRALE.....	4.277	5.886	2.100	6.604	4.965	813	1.413	7.208	6.267	4.653

Segue Tav. 7 — Valore dei consumi delle famiglie distinte secondo la ripartizione territoriale,
l'ampiezza e il tipo

Spesa media mensile per famiglia — Lire

Segue F — MEZZOGIORNO

GRUPPI E CATEGORIE DI CONSUMO	4 COMPONENTI					5 COMPONENTI			6 E PIÙ COMPONENTI	TOTALE
	Due adulti e due bambini in età inferiore a 6 anni compiuti	Due adulti, un bambino in età inferiore a 6 anni compiuti e un bambino in età da 6 a 13 anni compiuti	Due adulti e due bambini in età da 6 a 13 anni compiuti	Quattro adulti	Totale	Due adulti e tre bambini in età da 6 a 13 anni compiuti	Cinque adulti	Totale		
MOBILI, ARTICOLI DI ARREDAMENTO, APPARECCHI, UTENSILERIA E SERVIZI PER LA CASA.....	89.982	104.113	94.112	90.376	92.650	104.831	112.414	107.495	99.760	82.129
- MOBILI IN LEGNO.....	11.004	15.175	4.871	7.656	8.199	1.265	17.915	18.397	9.981	10.963
- LENZUOLA, COPERTE E ALTRA BIANCHERIA PER LA CASA.....	3.644	3.539	5.611	5.819	4.918	17.812	11.228	9.907	7.820	4.759
- PENTOLE, POSATE E ALTRE STOVIGLIE PER LA CASA.....	5.615	7.872	4.796	5.280	5.600	5.995	8.043	7.515	6.177	4.919
- CUCINE, STUFE, SCALDABAGNI.....	525	3.113	1.148	1.275	1.595	292	1.813	1.625	1.637	1.300
- FRIGORIFERI.....	1.335	-	1.571	2.599	1.808	1.509	3.161	1.433	1.828	1.221
- LAVATRICI.....	1.309	4.161	1.036	690	1.725	-	1.305	2.142	2.607	1.414
- LAVASTOVIGLIE.....	1.829	1.257	1.398	-	727	-	-	152	-	281
- DETERSIVI E DETERGENTI.....	24.430	25.200	27.846	26.188	26.270	30.170	24.776	27.096	30.268	21.806
- SERVIZI DOMESTICI.....	2.864	1.304	3.458	2.012	2.297	2.101	1.863	1.957	944	2.106
- LAVANDERIA E TINTORIA.....	12.027	11.520	14.291	12.015	11.850	11.317	12.699	10.367	10.619	9.850
SERVIZI SANITARI E SPESE PER LA SALUTE.....	17.508	18.050	12.381	15.522	15.630	10.462	16.391	14.409	13.960	14.216
- ONORARI MEDICI E SIMILI.....	7.133	12.091	3.668	7.037	7.369	4.012	4.016	4.029	3.423	4.787
- MEDICINALI.....	5.916	3.932	3.553	4.716	4.465	3.185	5.089	4.628	4.624	4.579
TRASPORTI E COMUNICAZIONI.....	165.399	181.425	169.269	167.120	163.677	131.245	191.064	156.324	156.601	130.783
- SCOOTERS E MOTOCICLETTE.....	-	-	278	1.310	484	-	2.050	1.064	-	550
- BICICLETTE.....	344	753	2.222	523	766	870	507	789	1.100	526
- ASSICURAZIONE VEICOLI.....	11.804	15.347	11.569	9.813	11.072	12.875	20.917	12.089	9.625	9.417
- BENZINA PER VEICOLI.....	91.727	96.563	82.499	87.380	86.856	81.552	105.627	88.515	84.789	64.659
- TRAM, AUTOBUS, TAXI.....	2.461	2.031	2.945	4.644	3.447	2.250	6.187	4.753	5.948	3.189
- TELEFONO.....	5.604	8.540	6.185	9.974	8.200	5.832	9.938	7.042	7.029	6.687
RICREAZIONE, SPETTACOLI, ISTRUZIONE E CULTURA.....	60.881	65.339	70.281	70.296	65.914	65.324	66.736	66.050	55.212	50.172
- GIORNALI E RIVISTE.....	6.990	8.610	9.889	8.469	8.292	8.170	9.070	7.331	5.943	6.480
- LIBRI.....	4.176	5.918	9.655	7.281	7.341	16.671	9.535	9.554	5.018	4.814
- TASSE SCOLASTICHE E ALTRE SPESE PER L'ISTRUZIONE.....	1.320	908	2.516	5.609	3.242	5.214	9.191	4.130	2.458	2.027
- APPARECCHI RADIO, TV, GIRADISCHI, REGISTRATORI, DISCHI, FONOCASSETTE.....	11.825	7.921	8.305	8.542	8.392	4.664	5.846	5.842	7.482	5.639
- MACCHINE FOTOCINEMATOGRAFICHE, PELLICOLE.....	4.689	4.824	5.020	3.725	4.478	1.474	4.488	3.933	3.880	3.244
- ARTICOLI SPORTIVI E CAMPEGGIO.....	358	1.396	697	635	689	400	361	713	414	501
- PIANTE E FIORI.....	4.345	6.372	6.815	7.998	6.395	4.589	7.031	5.929	4.893	5.355
- GIOCATTOLI.....	15.199	10.513	9.322	3.077	7.312	10.126	733	5.535	4.020	5.029
- SERVIZI RICREATIVI.....	5.093	11.275	11.289	9.927	9.457	8.929	9.987	8.938	9.948	7.341
- ABBONAMENTI RADIO, TV.....	2.922	2.212	2.136	3.109	2.596	1.444	1.180	1.593	2.332	2.137
ALTRI BENI E SERVIZI.....	94.293	122.345	122.136	163.146	132.084	131.831	176.063	136.834	139.268	107.615
- DENARO DATO AI FIGLI.....	4.042	7.077	14.699	51.468	27.183	17.902	76.419	40.395	47.767	22.279
- SAPONETTE E ARTICOLI IGIENICI.....	15.674	16.530	14.735	14.277	14.722	16.815	14.374	13.942	14.382	12.080
- BARBIERE E PARRUCCHIERE.....	19.959	23.752	23.938	24.366	22.715	23.177	23.996	22.149	25.423	18.441
- BORSE E ARTICOLI IN PELLE.....	1.846	2.415	2.146	1.325	1.581	3.816	840	1.300	2.302	1.138
- ARGENTERIA, GIOIELLI, BIGIOTTERIA OROLOGI E SIMILI.....	2.473	2.083	1.783	4.010	2.781	2.405	1.662	2.670	1.464	2.416
- ARTICOLI DI CANCELLERIA.....	2.207	6.279	7.213	3.392	4.974	11.134	4.499	6.950	6.661	3.514
- ALBERGHI, PENSIONI, GITE E VIAGGI DI CUI: PASTI E CONSUMAZIONI FUORI CASA.....	38.161	52.259	47.780	50.074	46.295	43.185	43.615	37.742	31.265	38.559
CONSUMI NON ALIMENTARI	792.015	865.867	835.209	885.490	843.240	819.560	984.074	861.626	864.414	702.829
TOTALE CONSUMI	1.201.589	1.309.963	1.288.453	1.359.260	1.293.246	1.318.461	1.514.331	1.362.208	1.450.224	1.083.562

Segue Tav. 7 — Valore dei consumi delle famiglie distinte secondo la ripartizione territoriale,
l'ampiezza e il tipo

Spesa media mensile per famiglia — Lire

G — ITALIA

GRUPPI E CATEGORIE DI CONSUMO	1 COMPONENTE			2 COMPONENTI			3 COMPONENTI			
	In età inferiore a 65 anni	In età di 65 anni e più	Totale	Con capo famiglia in età inferiore a 65 anni	Con capo famiglia in età di 65 anni e più	Totale	Due adulti e un bam- bino in età inferiore a 6 anni compiuti	Due adulti e un bam- bino in età da 6 a 13 anni compiuti	Tre adulti	Totale
PANE E CEREALI.....	23.663	22.170	22.846	38.092	35.737	37.119	45.736	48.329	51.253	49.226
-PANE.....	11.991	10.857	11.371	20.236	18.922	19.651	22.773	25.947	28.154	26.290
-PASTA.....	6.147	5.360	5.716	9.300	8.416	8.935	10.806	11.314	12.239	11.685
CARNE.....	63.118	49.578	55.710	112.424	92.207	104.061	128.890	143.822	142.238	138.874
-CARNE BOVINA.....	31.439	25.910	28.414	57.127	46.491	52.727	67.865	73.350	71.471	70.823
-POLLAME.....	9.790	8.491	9.079	17.843	17.016	17.501	19.211	22.382	23.557	22.208
-ALTRE CARNI (ESCLUSI I SALUMI).....	8.085	5.247	6.532	16.647	12.752	15.036	19.191	21.850	21.508	20.893
PESCE.....	6.905	4.706	5.702	11.352	9.943	10.769	15.787	15.084	15.389	15.457
OLII E GRASSI.....	15.342	14.500	14.882	24.680	22.768	23.889	25.602	26.295	30.988	28.634
-OLIO DI OLIVA E DI SEMI.....	11.192	10.676	10.910	18.414	16.987	17.824	19.365	19.309	23.104	21.355
LATTE, FORMAGGI E UOVA.....	29.106	26.663	27.770	45.449	42.594	44.267	55.543	55.164	58.317	56.944
-LATTE.....	8.909	9.545	9.257	13.286	13.080	13.200	20.544	18.207	16.754	18.060
-FORMAGGI.....	16.135	13.624	14.761	26.202	24.010	25.295	28.555	30.027	33.809	31.635
-UOVA.....	4.062	3.494	3.752	5.961	5.504	5.772	6.444	6.930	7.754	7.249
PATATE, FRUTTA E ORTAGGI.....	29.891	25.069	27.253	49.321	42.480	46.491	54.888	59.296	60.919	58.946
-FRUTTA FRESCA E SECCA.....	15.332	12.665	13.873	24.810	20.786	23.145	28.971	30.583	30.669	30.158
ZUCCHERO, CAFFE', THE, CACAO E ALTRI GENERI ALIMENTARI.....	14.432	13.052	13.677	21.022	18.834	20.117	24.289	24.163	26.115	25.260
-ZUCCHERO.....	3.505	3.426	3.462	4.910	4.689	4.818	5.431	5.264	6.279	5.859
-CAFFE', THE E SURROGATI.....	8.101	6.842	7.412	11.580	10.148	10.988	12.160	12.430	13.896	13.165
BEVANDE.....	16.400	10.318	13.073	27.310	22.353	25.260	28.401	30.190	32.957	31.126
-ACQUA MINERALE.....	1.757	1.463	1.596	2.539	2.507	2.526	3.159	3.501	3.369	3.336
-VINO.....	11.333	7.715	9.354	19.332	16.779	18.276	18.526	19.607	23.628	21.433
CONSUMI ALIMENTARI E BEVANDE.....	198.857	166.056	180.913	329.650	286.916	311.973	379.136	402.343	418.176	404.467
TABACCO.....	16.346	3.133	9.117	23.353	10.932	18.214	27.390	25.012	26.260	26.251
VESTIARIO E CALZATURE.....	76.251	35.842	54.144	110.801	61.488	90.400	146.184	138.864	131.430	136.380
-ARTICOLI CONFEZIONATI.....	35.589	12.444	22.927	49.696	23.027	38.663	64.321	59.675	59.896	60.841
-CALZATURE.....	14.502	6.298	10.013	19.078	11.340	15.877	24.479	23.813	21.732	22.827
ABITAZIONE.....	122.811	100.117	110.396	170.857	134.200	155.692	172.671	183.654	179.232	178.162
-AFFITTO E SUBAFFITTO.....	34.427	18.910	25.938	37.390	23.906	31.812	60.383	49.115	31.418	42.487
-VALORE LOCATIVO.....	61.208	62.392	61.856	86.888	81.159	84.518	71.129	89.816	99.154	89.832
-SPESE PER MANUTENZIONE E RIPARAZIONI.....	7.361	6.399	6.835	17.650	7.216	13.333	12.481	7.564	14.630	12.652
COMBUSTIBILI ED ENERGIA ELETTTRICA.....	42.571	36.801	39.412	62.760	52.197	58.390	58.902	64.154	75.031	68.830
-ENERGIA ELETTTRICA.....	11.535	8.396	9.817	16.765	12.492	14.997	17.493	18.928	20.269	19.311
-GAS.....	11.823	9.963	10.805	16.488	15.147	15.933	15.808	20.181	21.851	19.924
-KEROSENE ED ALTRI COMBUSTIBILI.....	2.601	5.071	3.952	7.603	5.127	6.579	5.623	6.103	6.812	6.321
-SPESE PER RISCALDAMENTO CENTRALE.....	15.037	8.291	11.346	17.612	12.296	15.413	17.279	16.367	20.264	18.707

Segue Tav. 7 — Valore dei consumi delle famiglie distinte secondo la ripartizione territoriale,
l'ampiezza e il tipo

Spesa media mensile per famiglia — Lire

Segue G — ITALIA

GRUPPI E CATEGORIE DI CONSUMO	1 COMPONENTE			2 COMPONENTI			3 COMPONENTI			
	In età inferiore a 65 anni	In età di 65 anni e più	Totale	Con capo famiglia in età inferiore a 65 anni	Con capo famiglia in età di 65 anni e più	Totale	Due adulti e un bam- bino in età inferiore a 6 anni compiuti	Due adulti e un bam- bino in età da 6 a 13 anni compiuti	Tre adulti	Totale
MOBILI, ARTICOLI DI ARREDAMENTO, APPARECCHI, UTENSILERIA E SERVIZI PER LA CASA.....	72.657	31.653	50.222	90.639	55.582	76.136	125.538	106.801	114.874	115.764
- MOBILI IN LEGNO.....	25.444	2.157	12.703	18.361	2.787	11.918	35.596	23.478	22.040	25.672
- LENZUOLA, COPRTE E ALTRA BIANCHERIA PER LA CASA.....	1.723	1.286	1.484	2.866	1.922	2.475	3.299	2.838	5.081	4.188
- PENTOLE, POSATE E ALTRE STOVIGLIE PER LA CASA.....	1.661	692	1.130	4.069	2.287	3.332	5.670	7.475	5.887	6.101
- CUCINE, STUPE, SCALDABAGNI.....	596	1.143	895	1.105	967	1.048	1.483	497	1.344	1.216
- FRIGORIFERI.....	1.693	280	920	426	305	376	1.208	1.541	3.025	2.269
- LAVATRICI.....	689	155	397	2.039	944	1.586	1.344	2.465	1.196	1.457
- LAVASTOVIGLIE.....	-	-	-	253	129	202	309	-	563	388
- DETERSIVI E DETERGENTI.....	10.712	9.197	9.883	20.108	15.976	18.398	24.723	23.060	23.473	23.691
- SERVIZI DOMESTICI.....	3.693	2.456	3.017	3.242	3.983	3.549	3.523	3.343	4.565	4.041
- LAVANDERIA E TINTORIA.....	13.009	5.903	9.121	12.033	9.137	10.835	13.853	13.206	13.778	13.695
SERVIZI SANITARI E SPESE PER LA SALUTE.....	13.091	11.986	12.487	24.563	20.200	22.759	16.797	23.900	26.093	23.074
- ONORARI MEDICI E SIMILI.....	3.755	2.915	3.295	7.499	7.754	7.605	6.907	8.808	7.840	7.726
- MEDICINALI.....	3.731	4.966	4.407	4.507	6.874	5.487	4.931	4.082	5.927	5.297
TRASPORTI E COMUNICAZIONI.....	94.149	16.438	51.634	183.511	59.066	132.025	237.521	237.836	210.644	221.660
- SCOOTERS E MOTOCICLEITE.....	1.751	-	793	210	-	123	472	774	1.077	853
- BICICLETTE.....	497	144	304	351	231	301	487	1.152	427	572
- ASSICURAZIONE VEICOLI.....	7.006	809	3.616	14.887	4.030	10.395	18.327	19.397	16.277	17.243
- BENZINA PER VEICOLI.....	49.017	4.266	24.534	82.649	25.813	59.135	107.047	109.671	98.727	102.528
- TRAM, AUTOBUS, TAXI.....	4.316	2.793	3.483	4.747	4.212	4.526	3.712	5.685	7.209	5.967
- TELEFONO.....	7.773	3.939	5.675	11.813	7.959	10.218	11.357	12.425	15.079	13.584
RICREAZIONE, SPETTACOLI, ISTRUZIONE E CULTURA.....	48.678	17.166	31.438	67.662	36.024	54.574	79.662	95.993	79.080	82.263
- GIORNALI E RIVISTE.....	9.187	4.083	6.395	11.053	8.003	9.792	12.112	14.144	12.637	12.764
- LIBRI.....	2.587	524	1.458	3.578	1.406	2.680	4.003	8.162	6.608	6.182
- TASSE SCOLASTICHE E ALTRE SPESE PER L'ISTRUZIONE.....	623	-	282	992	36	596	4.257	3.962	3.986	4.085
- APPARECCHI RADIO, TV, GIRADISCHI, REGISTRATORI, DISCHI, PLOCASSETTE.....	4.871	672	2.574	6.631	2.393	4.878	8.235	8.905	9.303	8.904
- MACCHINE FOTOCINEMATOGRAFICHE, PELLICOLE.....	3.060	250	1.523	4.974	1.110	3.375	7.209	6.046	3.857	5.138
- ARTICOLI SPORTIVI E CAMPEGGIC.....	226	28	118	917	35	552	1.387	1.702	796	1.110
- PIANTE E FIORI.....	6.300	4.625	5.384	8.628	6.312	7.670	7.816	8.710	8.021	8.085
- GIOCATTOLE.....	2.703	1.515	2.053	4.514	3.348	4.032	12.842	11.531	3.569	7.500
- SERVIZI RICREATIVI.....	10.142	1.192	5.245	11.513	2.701	7.867	11.643	19.060	15.419	15.169
- ABBONAMENTI RADIO, TV.....	1.974	1.317	1.614	2.732	1.830	2.359	2.787	2.276	2.809	2.681
ALTRI BENI E SERVIZI.....	132.977	48.887	86.972	151.018	81.194	122.131	155.204	196.581	190.461	182.791
- DENARO DATO AI FIGLI.....	6.017	8.386	7.313	13.110	12.429	12.828	2.082	12.626	44.374	27.252
- SAPONETTE E ARTICOLI IGIENICI.....	11.361	4.792	7.767	13.568	8.021	11.273	18.407	15.473	15.065	16.036
- BARBIERE E PARRUCCHIERE.....	17.314	8.348	12.409	24.141	17.558	21.418	24.525	29.175	27.254	26.889
- BOESE E ARTICOLI IN PELLE.....	1.545	395	961	2.413	730	1.717	2.279	3.591	2.345	2.541
- ARGENTERIA, GIOIELLI, BIGIOTTERIA OROLOGI E SIMILI.....	2.127	388	1.176	3.739	1.474	2.802	6.063	5.186	4.425	4.959
- ARTICOLI DI CANCELLERIA.....	1.365	232	745	1.708	668	1.278	2.121	8.907	3.344	4.074
- ALBERGHI, PENSIONI, GITE E VIAGGI FUORI CASA.....	84.347	21.657	50.050	78.407	32.721	59.506	81.486	105.570	79.837	85.679
CONSUMI NON ALIMENTARI	619.531	302.023	445.822	885.164	510.883	730.321	1.019.869	1.072.795	1.033.105	1.035.175
TOTALE CONSUMI	814.388	468.079	626.735	1.214.814	797.799	1.042.294	1.399.005	1.475.138	1.451.281	1.439.642

Segue Tav. 7 — Valore dei consumi delle famiglie distinte secondo la ripartizione territoriale,
l'ampiezza e il tipo

Spesa media mensile per famiglia — Lire

Segue G — ITALIA

GRUPPI E CATEGORIE DI CONSUMO	4 COMPONENTI					5 COMPONENTI			6 E PIÙ COMPONENTI	TOTALE
	Due adulti e due bam- bini in età infe- riore a 6 anni compiuti	Due adulti, un bambino in età infe- riore a 6 anni com- piuti e un bambino in età da 6 a 13 anni compiuti	Due adulti e due bambini in età da 6 a 13 anni compiuti	Quattro adulti	Totale	Due adulti e tre bam- bini in età da 6 a 13 anni compiuti	Cinque adulti	Totale		
PANE E CEREALI.....	55.219	56.827	59.258	63.034	60.351	73.065	74.203	72.943	91.868	48.743
- PANE.....	28.039	29.906	31.962	36.489	33.626	40.989	42.742	40.885	52.823	26.537
- PASTA.....	13.774	14.084	14.131	14.817	14.425	17.992	18.253	17.755	23.557	11.811
CARNE.....	147.321	159.634	159.112	172.361	164.610	175.206	196.257	182.954	203.129	129.293
- CARNE BOVINA.....	76.832	83.869	80.510	85.655	83.533	83.780	97.511	90.568	93.829	64.974
- POLLAME.....	23.282	23.608	26.067	27.555	26.191	30.109	33.129	30.063	37.263	21.211
- ALTRE CARNI (ESCLUSI I SALUMI).....	23.852	25.835	24.856	28.491	26.120	30.208	34.107	32.417	40.521	20.287
PESCE.....	17.234	19.996	20.726	20.076	19.656	27.215	23.166	23.228	29.000	15.031
OLII E GRASSI.....	29.232	30.600	30.883	35.026	32.270	33.579	39.679	35.544	40.234	27.161
- OLIO DI OLIVA E DI SEMI.....	22.801	23.471	23.943	26.075	24.310	25.933	30.837	27.427	32.133	20.482
LATTE, FORMAGGI E UOVA.....	64.163	65.975	67.311	70.642	67.715	72.325	81.290	76.126	84.149	54.471
- LATTE.....	26.398	25.230	22.297	21.438	22.687	25.978	24.886	26.008	29.967	17.788
- FORMAGGI.....	30.230	32.513	36.101	40.087	36.241	36.128	44.830	39.658	41.759	29.475
- UOVA.....	7.535	8.232	8.913	9.117	8.787	10.219	11.574	10.460	12.423	7.208
PATATE, FRUTTA E ORTAGGI.....	58.428	64.003	66.643	72.265	68.090	71.868	78.569	73.449	83.749	55.129
- FRUTTA FRESCA E SECCA.....	30.405	33.560	33.964	36.223	34.615	35.528	38.478	37.056	41.486	27.874
ZUCCHERO, CAFFÈ, THE, CACAO E ALTRI GENERI ALIMENTARI.....	27.323	27.899	28.923	28.736	28.260	32.858	33.438	31.302	35.061	23.768
- ZUCCHERO.....	6.509	6.754	6.688	6.941	6.808	7.332	8.084	8.038	9.543	5.807
- CAFFÈ, THE E SURROGATI.....	13.631	13.938	14.414	15.398	14.478	17.249	17.571	15.706	17.444	12.395
BEVANDE.....	29.110	31.157	31.298	37.105	33.601	32.038	39.643	37.767	39.793	28.184
- ACQUA MINERALE.....	2.785	3.122	2.686	3.368	3.023	2.777	2.888	2.747	2.553	2.670
- VINO.....	20.302	21.042	21.436	26.886	23.882	24.511	30.365	28.314	30.607	20.231
CONSUMI ALIMENTARI E BEVANDE.....	428.030	456.091	464.154	499.245	474.553	518.154	566.245	533.313	606.983	381.780
TABACCO.....	30.777	28.789	26.804	31.867	29.378	31.289	34.902	30.741	34.955	22.915
VESTITARIO E CALZATURE.....	151.475	137.791	153.597	161.668	151.688	152.755	176.060	154.460	172.778	118.120
- ARTICOLI CONFEZIONATI.....	61.524	60.145	64.526	71.345	66.025	69.063	76.171	66.470	74.927	51.383
- CALZATURE.....	27.371	26.428	29.337	28.778	27.883	33.542	34.362	30.895	33.416	21.388
ABITAZIONE.....	162.454	184.451	179.604	188.146	182.112	166.656	202.688	178.303	179.934	161.776
- AFFITTO E SUBAFFITTO.....	49.237	49.608	46.230	32.375	40.262	41.469	32.683	34.903	35.503	35.468
- VALORE LOCATIVO.....	81.613	89.225	93.381	109.517	99.216	94.312	119.999	107.362	99.548	87.840
- SPESE PER MANUTENZIONE E RIPARAZIONI.....	11.712	13.234	6.285	12.636	10.856	6.859	14.509	8.020	21.285	11.385
COMBUSTIBILI ED ENERGIA ELETTERICA.....	63.072	73.297	69.361	80.161	73.880	61.453	74.395	81.318	77.824	63.939
- ENERGIA ELETTERICA.....	24.320	23.989	22.290	23.738	23.107	23.124	28.254	25.903	28.814	18.596
- GAS.....	15.922	21.082	18.628	21.285	20.331	15.822	18.401	20.831	21.071	17.607
- KEROSENE ED ALTRI COMBUSTIBILI.....	3.298	4.041	9.378	7.323	6.460	3.400	3.596	9.130	7.324	6.309
- SPESE PER RISCALDAMENTO CENTRALE.....	14.945	18.099	14.799	21.681	18.746	11.887	18.320	18.849	9.846	16.169

Segue Tav. 7 — Valore dei consumi delle famiglie distinte secondo la ripartizione territoriale, l'ampiezza e il tipo

Spesa media mensile per famiglia — Lire

Segue G — ITALIA

GRUPPI E CATEGORIE DI CONSUMO	4 COMPONENTI					5 COMPONENTI			6 E PIÙ COMPONENTI	TOTALE
	Due adulti e due bambini in età inferiore a 6 anni compiuti	Due adulti, un bambino in età inferiore a 6 anni compiuti e un bambino in età da 6 a 13 anni compiuti	Due adulti e due bambini in età da 6 a 13 anni compiuti	Quattro adulti	Totale	Due adulti e tre bambini in età da 6 a 13 anni compiuti	Cinque adulti	Totale		
MOBILI, ARTICOLI DI ARREDAMENTO, APPARECCHI, UTENSILERIA E SERVIZI PER LA CASA.....	109.259	113.183	110.407	117.004	113.282	133.296	141.222	120.967	118.974	95.046
- MOBILI IN LEGNO.....	22.367	23.076	17.411	25.239	23.277	40.943	35.744	24.476	19.854	19.246
- LENZUOLA, COPERTE E ALTRA BIANCHERIA PER LA CASA.....	3.913	3.697	4.585	5.296	4.542	10.841	10.974	8.562	8.558	4.049
- PENNOLIE, POSATE E ALTE STOVIGLIE PER LA CASA.....	5.846	5.237	4.877	5.109	4.842	7.500	8.055	6.926	6.297	4.390
- CUCINE, STUPE, SCALDABAGNI.....	279	2.574	1.558	1.617	1.487	164	2.974	1.828	1.827	1.272
- FRIGORIFERI.....	1.244	681	2.947	1.412	1.755	849	3.181	2.066	1.477	1.420
- LAVATRICI.....	694	3.078	3.333	2.329	2.644	-	524	1.133	1.517	1.525
- LAVASTOVIGLIE.....	970	1.100	528	195	409	-	-	69	-	228
- DETERSIVI E DETERGENTI.....	26.390	25.590	24.746	26.026	25.736	27.614	25.627	27.151	30.732	21.155
- SERVIZI DOMESTICI.....	5.103	4.642	6.660	4.350	4.486	2.280	5.533	3.546	1.738	3.667
- LAVANDERIA E TINTORIA.....	12.775	14.468	14.783	15.469	14.591	11.785	14.250	12.869	13.497	12.322
SERVIZI SANITARI E SPESE PER LA SALUTE.....	18.336	20.763	23.808	28.101	23.815	14.155	23.833	24.156	29.463	21.703
- ONORARI MEDICI E SIMILI.....	7.977	12.440	9.362	10.834	9.988	4.119	8.449	8.686	9.509	7.580
- MEDICINALI.....	6.485	5.018	4.401	5.254	5.176	3.144	6.242	5.592	6.282	5.235
TRASPORTI E COMUNICAZIONI.....	234.000	219.508	229.196	246.902	229.819	153.531	280.556	243.115	226.174	174.650
- SCOOTERS E MOTOCICLETTE.....	70	-	517	2.900	1.653	-	3.290	1.950	2.600	1.052
- BICICLETTE.....	723	978	1.750	985	1.056	1.466	203	733	1.312	623
- ASSICURAZIONE VEICOLI.....	21.150	15.396	21.235	18.692	18.541	12.890	19.551	16.362	14.269	13.258
- BENZINA PER VEICOLI.....	111.983	117.098	104.174	118.497	112.385	98.453	137.979	116.009	113.475	82.610
- TRAN, AUTOBUS, TAXI.....	2.858	3.589	4.875	9.227	6.689	4.354	12.131	8.546	9.223	5.775
- TELEFONO.....	10.517	12.992	12.340	17.167	14.561	11.268	16.112	13.479	13.752	11.601
RICREAZIONE, SPETTACOLI, ISTRUZIONE E CULTURA.....	84.604	92.541	109.147	97.787	96.598	81.235	99.098	91.558	81.842	70.776
- GIORNALI E RIVISTE.....	10.518	12.323	13.564	13.633	12.858	9.682	13.560	11.472	9.746	10.668
- LIBRI.....	3.982	7.519	10.988	9.392	9.393	13.168	12.177	11.267	8.154	5.831
- TASSE SCOLASTICHE E ALTRE SPESE PER L'ISTRUZIONE.....	5.856	5.205	5.634	6.834	6.008	5.394	9.497	7.185	4.900	3.367
- APPARECCHI RADIO, TV, GIRADISCHI, REGISTRATORI, DISCHI, FONOCASSETTE.....	10.091	12.120	12.921	12.226	11.523	4.998	8.422	7.379	9.560	7.301
- MACCHINE FOTOCINEMATOGRAFICHE, PELLICOLE.....	8.053	5.160	6.222	4.805	5.496	4.423	5.027	4.429	4.722	4.070
- ARTICOLI SPORTIVI E CAMPEGGIO.....	542	974	1.452	936	1.147	1.125	993	1.118	353	772
- PIANTE E FIORI.....	8.144	9.804	8.944	9.011	8.602	12.655	8.332	7.645	6.650	7.494
- GIOCATTOLI.....	18.286	13.995	13.544	3.172	8.598	7.321	919	7.196	4.573	5.777
- SERVIZI RICREATIVI.....	10.725	13.325	20.158	21.168	18.056	15.743	21.885	16.713	17.288	12.607
- ABBONAMENTI RADIO, TV.....	2.771	2.772	2.662	2.976	2.891	2.532	1.696	2.392	2.968	2.448
ALTRI BENI E SERVIZI.....	154.948	166.534	188.528	234.549	201.976	186.848	254.683	196.266	206.091	158.422
- DENARO DATO AI FIGLI.....	4.481	9.899	18.573	77.522	43.660	27.064	90.693	54.243	62.862	28.490
- SAPONETTE E ARTICOLI IGIENICI.....	17.274	17.328	15.220	18.625	17.226	16.250	18.433	15.589	16.726	13.711
- BARBIERE E PARRUCCHIERE.....	22.579	27.969	28.180	30.784	28.472	26.327	30.646	27.651	31.259	23.684
- BORSE E ARTICOLI IN PELLE.....	1.553	2.348	1.993	2.403	2.215	3.622	1.630	1.845	2.023	1.901
- ARGENTERIA, GIOIELLI, BIGIOTTERIA OROLOGI E SIMILI.....	3.303	3.578	2.919	5.955	4.069	1.792	5.752	3.449	3.351	3.357
- ARTICOLI DI CANCELLERIA.....	3.077	8.625	10.911	5.405	7.464	14.081	7.878	8.843	10.103	4.364
- ALBERGHI, PENSIONI, GITE E VIAGGI	84.963	78.719	95.661	78.836	82.198	69.646	85.644	69.269	64.288	69.774
- DI CUI: PASTI E CONSUMAZIONI FUORI CASA.....	73.960	71.569	77.971	68.003	70.866	63.971	72.029	60.386	55.981	60.123
CONSUMI NON ALIMENTARI.....	1.009.925	1.036.857	1.090.452	1.186.185	1.102.548	991.218	1.287.437	1.120.884	1.128.035	887.347
TOTALE CONSUMI.....	1.436.955	1.492.948	1.554.606	1.685.430	1.577.101	1.499.372	1.853.682	1.654.197	1.735.018	1.269.127

Tav. 8 — Valore dei consumi delle famiglie distinte secondo la condizione socio-economica del capo famiglia, l'ampiezza e il tipo

Spesa media mensile per famiglia — Lire

A — INDIPENDENTI - IMPRENDITORI E LIBERI PROFESSIONISTI

GRUPPI E CATEGORIE DI CONSUMO	1 COMPONENTE			2 COMPONENTI			3 COMPONENTI			
	In età inferiore a 65 anni	In età di 65 anni e più	Totale	Con capo famiglia in età inferiore a 65 anni	Con capo famiglia in età di 65 anni e più	Totale	Due adulti e un bam- bino in età inferiore a 6 anni compiuti	Due adulti e un bam- bino in età da 6 a 13 anni compiuti	Tre adulti	Totale
PANE E CEREALI.....	27.204	22.708	26.524	43.086	32.491	41.590	44.204	39.578	56.449	49.015
- PANE.....	11.155	13.178	11.461	23.670	16.095	22.601	21.962	22.926	28.629	25.389
- PASTA.....	7.517	4.815	7.108	9.554	9.185	9.502	10.176	10.382	13.573	11.880
CARNE.....	80.910	66.673	78.758	121.405	96.693	117.914	132.959	133.872	173.876	152.758
- CARNE BOVINA.....	45.361	27.943	42.728	70.663	64.072	69.732	66.115	80.515	89.593	80.797
- POLLAME.....	9.348	16.758	10.468	14.118	9.774	13.504	18.343	16.818	27.099	22.245
- ALTRE CARNI (ESCLUSI I SALUMI).....	8.864	7.373	8.639	12.306	4.778	11.243	25.249	14.718	28.397	24.173
PESCE.....	17.681	6.392	15.975	14.570	25.476	16.110	22.833	12.405	23.362	20.699
OLII E GRASSI.....	11.603	39.889	15.879	27.559	24.346	27.105	24.129	23.306	39.938	31.535
- OLIO DI OLIVA E DI SEMI.....	8.822	34.552	12.712	21.523	19.511	21.239	17.632	16.845	30.291	23.528
LATTE, FORMAGGI E UOVA.....	29.755	23.652	28.833	45.922	42.613	45.454	64.400	53.323	73.384	66.101
- LATTE.....	6.128	7.675	6.362	12.335	9.958	11.999	23.288	17.483	18.978	19.905
- FORMAGGI.....	19.584	13.647	18.687	27.824	28.592	27.932	34.934	28.989	44.731	38.171
- UOVA.....	4.043	2.330	3.784	5.763	4.063	5.523	6.178	6.851	9.675	8.025
PATATE, FRUTTA E ORTAGGI.....	36.855	35.069	36.585	60.032	70.755	61.546	68.385	65.707	72.695	69.885
- FRUTTA FRESCA E SECCA.....	22.230	11.668	20.634	31.863	42.842	33.413	35.498	38.981	37.132	37.126
ZUCCHERO, CAFFÈ, THE, CACAO E ALTRI GENERI ALIMENTARI.....	15.819	15.636	15.792	18.333	20.641	18.658	22.406	20.770	35.446	28.320
- ZUCCHERO.....	2.645	3.078	2.711	4.045	4.565	4.118	4.592	4.510	7.495	5.960
- CAFFÈ, THE E SURROGATI.....	9.254	6.590	8.851	10.615	9.297	10.429	12.703	12.147	18.513	15.353
BEVANDE.....	25.843	20.526	25.039	24.699	26.248	24.917	28.200	28.816	44.767	36.274
- ACQUA MINERALE.....	3.923	8.468	4.610	2.880	5.418	3.238	5.847	3.544	4.375	4.567
- VINO.....	14.728	12.058	14.324	15.372	18.388	15.798	16.583	21.668	28.868	23.677
CONSUMI ALIMENTARI E BEVANDE.....	245.670	230.545	243.385	355.606	339.263	353.294	407.516	377.777	519.917	454.587
TABACCO.....	39.155	2.276	33.580	27.047	28.618	27.269	36.761	36.819	35.547	36.070
VESTIARIO E CALZATURE.....	164.021	49.988	146.780	188.270	134.308	180.651	248.376	209.896	201.212	216.699
- ARTICOLI CONFEZIONATI.....	93.087	6.219	79.954	95.926	54.584	90.088	136.329	73.290	123.364	115.347
- CALZATURE.....	24.930	8.847	22.498	21.915	14.736	20.902	41.511	34.293	28.933	33.885
ABITAZIONE.....	196.818	247.680	204.508	268.693	383.386	284.886	270.466	252.815	340.838	299.779
- AFFITTO E SUBAFFITTO.....	61.184	95.056	66.305	42.620	-	36.602	42.202	33.220	29.634	34.238
- VALORE LOCATIVO.....	78.434	82.731	79.084	139.886	261.840	157.105	135.751	154.667	189.783	165.926
- SPESE PER MANUTENZIONE E RIPARAZIONI.....	1.123	-	953	33.887	7.875	30.214	23.901	8.636	25.088	20.751
COMBUSTIBILI ED ENERGIA ELETTRICA.....	54.751	99.960	61.586	55.571	55.278	55.530	90.562	77.772	104.011	93.763
- ENERGIA ELETTRICA.....	17.385	10.023	16.272	20.451	17.155	19.986	37.414	27.971	42.556	37.521
- GAS.....	7.381	48.855	13.651	13.450	17.583	14.033	32.286	20.359	23.613	25.197
- KEROSENE ED ALTRI COMBUSTIBILI.....	1.742	-	1.479	1.021	-	877	7.693	426	3.124	3.726
- SPESE PER RISCALDAMENTO CENTRALE.....	28.243	41.082	30.184	19.289	20.540	19.466	12.107	20.993	33.604	24.573

Segue Tav. 8 — Valore dei consumi delle famiglie distinte secondo la condizione socio-economica del capo famiglia, l'ampiezza e il tipo

Spesa media mensile per famiglia — Lire

Segue A — INDIPENDENTI - IMPRENDITORI E LIBERI PROFESSIONISTI

GRUPPI E CATEGORIE DI CONSUMO	1 COMPONENTE			2 COMPONENTI			3 COMPONENTI			
	In età inferiore a 65 anni	In età di 65 anni e più	Totale	Con capo famiglia in età inferiore a 65 anni	Con capo famiglia in età di 65 anni e più	Totale	Due adulti e un bambino in età inferiore a 6 anni compiuti	Due adulti e un bambino in età da 6 a 13 anni compiuti	Tre adulti	Totale
MOBILI, ARTICOLI DI ARREDAMENTO, APPARECCHI, UTENSILERIA E SERVIZI PER LA CASA.....	159.958	68.521	146.132	96.876	143.165	103.412	156.901	87.625	203.681	162.641
- MOBILI IN LEGNO.....	44.895	-	38.107	2.272	-	1.951	916	-	29.747	14.619
- LENZUOLA, COPERTE E ALTRA BIANCHERIA PER LA CASA.....	872	-	740	3.256	13.549	4.710	1.445	-	8.051	4.286
- PENTOLE, POSATE E ALTRE STOVIGLIE PER LA CASA.....	546	-	463	5.027	13.068	6.162	28.395	4.152	5.787	11.594
- CUCINE, STUPE, SCALDABAGNI.....	970	-	823	-	-	-	-	-	-	-
- FRIGORIFERI.....	-	-	-	-	-	-	-	-	10.826	5.229
- LAVATRICI.....	-	-	-	-	-	-	1.799	-	4.806	2.816
- LAVASTOVIGLIE.....	-	-	-	-	-	-	-	-	6.568	3.172
- DETERSIVI E DETERGENTI.....	8.939	11.746	9.363	27.448	33.622	28.320	25.512	26.750	26.868	26.541
- SERVIZI DOMESTICI.....	56.164	33.577	52.749	13.211	28.511	15.371	27.932	11.429	15.035	17.671
- LAVANDERIA E TINTORIA.....	26.498	20.504	25.591	18.265	35.306	20.671	30.484	15.329	31.887	27.444
SERVIZI SANITARI E SPESE PER LA SALUTE.....	22.945	25.982	23.405	42.291	12.840	38.133	42.058	11.634	24.241	26.078
- ONORARI MEDICI E SIMILI.....	3.275	11.752	4.557	2.547	3.267	2.649	11.035	5.947	6.476	7.582
- MEDICINALI.....	3.615	7.515	4.205	2.041	8.081	2.894	8.141	2.602	5.295	5.445
TRASPORTI E COMUNICAZIONI.....	413.809	183.898	379.050	316.972	176.258	297.105	384.910	273.281	346.240	338.521
- SCOOTERS E MOTOCICLETTE.....	-	-	-	-	-	-	-	-	3.178	1.535
- BICICLETTE.....	-	-	-	888	-	763	-	-	-	-
- ASSICURAZIONE VEICOLI.....	36.651	17.813	33.803	6.807	22.369	9.005	12.675	15.157	17.588	15.600
- BENZINA PER VEICOLI.....	167.913	34.041	147.674	147.681	93.484	140.029	147.405	179.435	158.029	159.903
- TRAM, AUTOBUS, TAXI.....	3.024	43.438	9.134	3.248	14.181	4.792	2.161	9.118	3.958	4.684
- TELEFONO.....	37.223	1.495	31.821	22.144	20.277	21.880	30.109	20.356	45.391	35.063
RICREAZIONE, SPETTACOLI, ISTRUZIONE E CULTURA.....	151.336	52.448	136.387	104.926	71.876	100.258	158.931	116.788	118.431	128.848
- GIORNALI E RIVISTE.....	23.686	26.681	24.139	16.257	19.806	16.758	19.697	16.140	17.290	17.621
- LIBRI.....	17.659	-	14.989	21.729	8.086	19.803	9.449	12.911	7.560	9.333
- TASSE SCOLASTICHE E ALTRE SPESE PER L'ISTRUZIONE.....	-	-	-	2.285	-	1.962	6.483	1.570	6.872	5.476
- APPARECCHI RADIO, TV, GIRADISCHI, REGISTRATORI, DISCHI, FONOCASSETTE.....	6.292	3.959	5.940	16.046	217	13.811	50.333	7.218	19.717	25.085
- MACCHINE FOTOCINEMATOGRAFICHE, PELLICOLE.....	4.097	-	3.478	5.941	-	5.102	5.226	6.119	10.023	7.739
- ARTICOLI SPORTIVI E CAMPEGGIO.....	1.803	-	1.530	545	-	468	842	1.131	85	543
- PIANTE E FIORI.....	25.563	14.702	23.921	14.205	19.624	14.970	12.481	15.314	13.466	13.593
- GIOCATTOLI.....	23.781	-	20.186	3.524	9.027	4.301	19.762	25.547	7.118	15.031
- SERVIZI RICREATIVI.....	20.030	6.733	18.020	12.678	4.792	11.564	21.092	22.569	19.345	20.533
- ABBONAMENTI RADIO, TV.....	4.425	-	3.756	2.827	3.928	2.982	7.104	974	3.946	4.092
ALTRI BENI E SERVIZI.....	383.304	146.794	347.549	270.567	317.155	277.143	219.148	312.884	339.220	298.918
- DENARO DATO AI FIGLI.....	3.524	-	2.991	22.401	53.104	26.736	432	11.420	89.283	45.969
- SAPONETTE E ARTICOLI IGIENICI.....	18.343	11.894	17.368	19.805	14.079	18.996	25.098	24.161	25.358	24.919
- BARBIERE E PARRUCCHIERE.....	42.147	23.946	39.396	30.333	47.584	32.768	40.215	41.378	44.143	42.357
- BORSE E ARTICOLI IN PELLE.....	5.718	-	4.854	5.013	-	4.305	997	18.074	4.854	6.936
- ARGENTERIA, GIOIELLI, BIGIOTTERIA OROLOGI E SIMILI.....	22.949	-	19.479	6.490	14.635	7.640	5.710	26.994	5.737	10.788
- ARTICOLI DI CANCELLERIA.....	5.110	2.557	4.724	1.248	1.793	1.325	4.728	7.666	11.284	8.581
- ALBERGHI, PENSIONI, GITE E VIAGGI DI CUI: PASTI E CONSUMAZIONI FUORI CASA.....	237.450	105.109	217.443	168.409	167.447	168.273	119.694	166.096	133.519	137.066
CONSUMI NON ALIMENTARI.....	586.097	877.547	1.478.977	1.371.213	1.322.884	1.364.387	1.608.113	1.379.514	1.713.421	1.601.317
TOTALE CONSUMI.....	1.831.767	1.108.092	1.722.362	1.726.819	1.662.147	1.717.681	2.015.629	1.757.291	2.233.338	2.055.904

Segue Tav. 8 — Valore dei consumi delle famiglie distinte secondo la condizione socio-economica del capo famiglia, l'ampiezza e il tipo

Spesa media mensile per famiglia — Lire

Segue A — INDIPENDENTI - IMPRENDITORI E LIBERI PROFESSIONISTI

GRUPPI E CATEGORIE DI CONSUMO	4 COMPONENTI					5 COMPONENTI			6 E PIÙ COMPONENTI	TOTALE
	Due adulti e due bambini in età inferiore a 6 anni compiuti	Due adulti, un bambino in età inferiore a 6 anni compiuti e un bambino in età da 6 a 13 anni compiuti	Due adulti e due bambini in età da 6 a 13 anni compiuti	Quattro adulti	Totale	Due adulti e tre bambini in età da 6 a 13 anni compiuti	Cinque adulti	Totale		
PANE E CERFALI.....	47.233	61.448	65.513	63.911	50.752	51.124	80.331	73.896	90.542	56.530
--PANE.....	24.175	27.767	35.471	38.207	33.219	26.801	44.023	43.817	49.428	30.872
--PASTA.....	13.335	15.333	16.411	14.465	14.509	12.207	18.162	15.339	19.917	13.054
CARNE.....	144.532	173.101	248.028	229.619	207.635	209.487	234.644	196.287	231.975	171.143
--CARNE BOVINA.....	79.719	103.335	157.410	124.658	120.320	122.770	116.435	103.005	127.465	94.870
--POLLAME.....	31.636	23.751	25.938	35.251	30.013	30.728	40.874	30.399	34.494	24.641
--ALTRE CARNI (ESCLUSI I SALUMI).....	12.669	14.972	27.914	30.244	24.090	17.205	41.645	30.156	37.740	23.086
PESCE.....	22.432	15.769	25.043	34.693	26.957	38.427	29.336	34.409	26.045	24.260
OLII E GRASSI.....	19.327	31.751	36.766	47.617	36.630	45.371	50.782	48.113	43.989	34.873
--OLIO DI OLIVA E DI SEMI.....	14.419	23.469	27.540	34.499	25.506	31.003	38.470	38.994	32.387	26.473
LATTE, FORMAGGI E UOVA.....	54.371	67.578	75.658	86.058	74.086	68.524	98.745	87.132	97.249	68.395
--LATTE.....	27.497	23.161	25.746	23.518	24.298	12.983	33.364	29.284	37.183	21.769
--FORMAGGI.....	20.376	35.351	40.254	51.525	40.246	50.246	52.099	48.032	45.274	38.096
--UOVA.....	6.498	9.066	9.658	11.015	9.542	5.295	13.282	9.816	14.792	8.530
PATATE, FRUTTA E ORTAGGI.....	59.554	74.031	81.587	96.361	82.009	92.226	88.123	76.436	109.341	73.371
--FRUTTA FRESCA E SECCA.....	32.152	38.129	39.510	48.971	41.252	34.393	42.943	42.377	61.279	38.951
ZUCCHERO, CAFFÈ, THE, CACAO E ALTRI GENERI ALIMENTARI.....	24.831	28.312	29.206	33.700	29.771	26.207	42.153	33.252	35.899	27.826
--ZUCCHERO.....	5.380	7.254	6.878	7.991	7.042	3.769	10.500	7.093	8.298	6.129
--CAFFÈ, THE E SURROGATI.....	14.096	13.469	12.530	18.223	15.583	16.185	18.540	17.329	16.044	14.667
BEVANDE.....	30.101	25.928	38.906	43.769	39.828	19.441	53.484	44.602	65.433	38.094
--ACQUA MINERALE.....	5.602	5.312	3.526	8.024	6.062	6.935	9.642	4.438	2.078	4.676
--VINO.....	11.757	14.508	25.007	28.003	24.897	12.506	38.365	31.529	52.471	25.297
CONSUMI ALIMENTARI E BEVANDE.....	402.381	477.918	599.707	635.728	557.668	550.807	677.598	594.127	700.473	494.492
TABACCO.....	50.336	30.635	33.975	35.532	35.062	16.120	41.606	32.244	37.755	33.851
VESTITARIO E CALZATURE.....	149.064	212.387	221.288	243.335	215.244	106.055	220.305	213.169	333.656	212.469
--ARTICOLI CONFEZIONATI.....	77.837	100.129	83.219	97.352	94.391	60.166	96.150	103.097	117.840	101.168
--CALZATURE.....	39.441	61.783	45.434	44.833	46.524	28.013	49.014	40.228	72.267	38.390
ABITAZIONE.....	193.527	254.463	233.725	275.061	261.255	465.237	353.012	284.525	321.074	277.959
--APPFITTO E SUBAPPFITTO.....	36.334	26.755	35.394	33.616	29.816	--	2.287	10.517	29.049	31.211
--VALORE LOCATIVO.....	132.216	135.593	134.084	175.573	156.166	288.760	261.538	198.076	187.070	162.222
--SPESE PER MANUTENZIONE E RIPARAZIONI.....	713	1.672	1.069	5.471	18.320	--	1.789	2.927	241	15.650
COMBUSTIBILI ED ENERGIA ELETTRICA.....	164.015	101.433	68.593	98.353	99.852	181.460	194.671	127.665	91.931	104.017
--ENERGIA ELETTRICA.....	41.776	66.242	22.596	28.423	34.499	57.170	32.483	42.544	42.396	33.859
--GAS.....	22.515	25.947	18.087	24.210	24.744	23.612	51.050	63.161	16.185	28.676
--KEROSENE ED ALTRI COMBUSTIBILI.....	--	8.238	3.792	10.989	7.448	--	1.970	17.846	17.189	7.474
--SPESE PER RISCALDAMENTO CENTRALE.....	98.120	1.006	6.176	32.633	27.976	100.678	103.796	59.890	16.161	30.846

Segue Tav. 8 — Valore dei consumi delle famiglie distinte secondo la condizione socio-economica del capo famiglia, l'ampiezza e il tipo

Spesa media mensile per famiglia — Lire

Segue A — INDIPENDENTI - IMPRENDITORI E LIBERI PROFESSIONISTI

GRUPPI E CATEGORIE DI CONSUMO	4 COMPONENTI					5 COMPONENTI			6 E PIÙ COMPONENTI	TOTALE
	Due adulti e due bambini in età inferiore a 6 anni compiuti	Due adulti, un bambino in età inferiore a 6 anni compiuti e un bambino in età da 6 a 13 anni compiuti	Due adulti e due bambini in età da 6 a 13 anni compiuti	Quattro adulti	Totale	Due adulti e tre bambini in età da 6 a 13 anni compiuti	Cinque adulti	Totale		
MOBILI, ARTICOLI DI ARREDAMENTO, APPARECCHI, UTENSILERIA E SERVIZI PER LA CASA.....	69.944	169.155	201.057	179.899	169.140	31.385	188.795	211.350	234.227	167.928
- MOBILI IN LEGNO.....	-	42.922	1.498	6.537	26.148	-	-	16.573	10.911	18.196
- LENZUOLA, COPERTE E ALTRA BIANCHERIA PER LA CASA.....	495	1.651	16.913	17.811	10.358	17.716	2.031	34.605	50.601	13.725
- PENTOLE, POSATE E ALTRE STOVIGLIE PER LA CASA.....	7.115	16.298	9.233	4.056	6.937	699	490	3.709	2.588	6.804
- CUCINE, STUPE, SCALDABAGNI.....	-	-	-	-	245	-	9.402	2.483	2.827	718
- FRIGORIFERI.....	-	-	46.236	-	8.710	-	-	1.757	-	4.302
- LAVATRICI.....	-	5.304	-	1.214	1.242	-	-	-	-	1.121
- LAVASTOVIGLIE.....	-	-	-	-	-	-	-	-	-	843
- DETERSIVI E DETERGENTI.....	22.544	23.966	23.732	31.477	27.084	8.711	35.916	24.086	26.548	25.283
- SERVIZI DOMESTICI.....	5.758	22.692	51.266	50.271	33.237	-	33.526	24.049	39.655	26.914
- LAVANDERIA E TINTORIA.....	13.619	19.844	24.867	29.610	22.034	-	27.862	24.104	27.882	24.234
SERVIZI SANITARI E SPESE PER LA SALUTE.....	6.816	13.387	19.789	47.628	26.463	875	13.820	25.843	251.154	40.477
- ONORARI MEDICI E SIMILI.....	188	6.363	5.703	27.566	13.825	-	4.213	5.897	10.600	8.460
- MEDICINALI.....	4.631	3.769	6.541	4.117	4.538	875	4.774	5.740	4.682	4.747
TRASPORTI E COMUNICAZIONI.....	211.703	369.268	299.156	402.710	327.068	41.885	427.351	332.759	487.529	340.014
- SCOOTERS E MOTOCICLETTE.....	-	-	-	11.311	4.112	-	-	-	-	1.642
- BICICLETTE.....	1.321	-	-	1.206	605	-	-	1.382	-	519
- ASSICURAZIONE VEICOLI.....	22.858	1.660	20.319	17.279	15.800	6.211	55.357	34.547	6.037	18.769
- BENZINA PER VEICOLI.....	148.660	166.192	178.835	204.433	173.667	28.375	278.057	200.058	224.032	170.993
- TRAM, AUTOBUS, TAXI.....	745	3.685	4.658	12.704	7.785	-	14.663	7.693	14.234	7.010
- TELEFONO.....	27.124	23.170	14.679	36.518	25.227	-	17.336	13.577	34.009	26.389
RICREAZIONE, SPETTACOLI, ISTRUZIONE E CULTURA.....	145.880	228.413	230.446	133.296	158.900	179.973	177.170	187.795	169.944	146.965
- GIORNALI E RIVISTE.....	14.599	15.817	25.237	25.445	20.157	13.937	29.719	19.732	26.158	19.586
- LIBRI.....	2.858	9.463	31.285	9.687	14.352	63.151	46.953	22.156	39.472	16.564
- TASSE SCOLASTICHE E ALTRE SPESE PER L'ISTRUZIONE.....	2.090	2.889	9.790	6.918	5.557	21.863	21.512	22.864	9.292	7.813
- APPARECCHI RADIO, TV, GIPADISCHI, REGISTRATORI, DISCHI, FONOCASSETTE.....	27.882	123.778	5.035	18.108	30.888	-	19.522	11.070	7.827	20.552
- MACCHINE FOTOCINEMATOGRAFICHE, PELLICOLE.....	26.061	16.828	8.919	7.933	10.700	-	3.936	4.175	5.527	7.232
- ARTICOLI SPORTIVI E CAMPEGGIO.....	-	6.915	3.077	2.327	2.521	-	-	134	-	1.097
- PIANTE E FIORI.....	21.830	8.944	12.788	12.805	12.581	34.131	4.053	9.006	13.127	13.413
- GIOCATTOLI.....	13.179	21.059	27.748	4.116	13.031	1.028	140	8.021	1.025	11.367
- SERVIZI RICREATIVI.....	20.342	7.140	85.253	27.456	31.043	38.050	33.288	20.357	42.761	23.544
- ABBONAMENTI RADIO, TV.....	14.824	5.087	2.513	2.323	4.845	-	2.664	2.290	1.564	3.693
ALTRI BENI E SERVIZI.....	178.598	230.243	254.787	436.011	324.367	240.760	591.587	366.857	472.392	328.657
- DENARO DATO AI FIGLI.....	6.499	10.807	25.261	140.741	67.482	26.594	212.127	110.488	132.910	62.703
- SAPONETTE E ARTICOLI IGIENICI.....	14.685	17.342	22.242	29.981	22.361	19.359	30.771	17.766	18.852	21.245
- BARBIERE E PARRUCCHIERE.....	21.980	42.034	41.705	43.610	39.137	3.740	66.030	48.068	60.105	41.879
- BORSE E ARTICOLI IN PELLE.....	569	4.496	468	1.670	1.545	-	3.351	2.944	10.128	4.318
- ARGENTERIA, GIOIELLI, BIGLIOTTERIA CROLOGI E SIMILI.....	15.296	-	5.164	684	3.307	-	59.093	19.017	2.056	9.651
- ARTICOLI DI CANCELLERIA.....	2.117	7.712	8.008	10.944	8.121	144	29.523	12.252	8.977	7.838
- ALBERGHI, PENSIONI, GITE E VIAGGI.....	68.019	121.403	116.870	195.851	143.636	189.567	162.280	138.799	203.226	153.125
- DI CUI: PASTI E CONSUMAZIONI FUORI CASA.....	68.019	111.655	98.505	153.691	120.626	189.567	152.200	135.645	179.178	137.311
CONSUMI NON ALIMENTARI.....	1.169.883	1.609.384	1.562.776	1.851.830	1.617.351	1.263.750	2.208.317	1.842.707	2.399.662	1.652.337
TOTALE CONSUMI.....	1.572.264	2.087.302	2.162.483	2.487.558	2.175.019	1.814.557	2.885.915	2.436.834	3.100.135	2.146.829

Segue Tav. 8 — Valore dei consumi delle famiglie distinte secondo la condizione socio-economica del capo famiglia, l'ampiezza e il tipo

Spesa media mensile per famiglia — Lire

B — INDIPENDENTI - LAVORATORI IN PROPRIO - AGRICOLTURA

GRUPPI E CATEGORIE DI CONSUMO	1 COMPONENTE			2 COMPONENTI			3 COMPONENTI			
	In età inferiore a 65 anni	In età di 65 anni e più	Totale	Con capo famiglia in età inferiore a 65 anni	Con capo famiglia in età di 65 anni e più	Totale	Due adulti e un bambino in età inferiore a 6 anni compiuti	Due adulti e un bambino in età da 6 a 13 anni compiuti	Tre adulti	Totale
PANE E CEREALI.....	30.013	26.798	29.872	43.908	41.351	43.585	57.710	55.869	54.218	55.010
-PANE.....	14.923	9.596	14.690	23.356	21.421	23.112	28.373	32.589	30.025	29.910
-PASTA.....	10.566	1.339	10.164	11.317	8.139	10.916	9.966	14.766	13.890	13.206
CARNE.....	80.632	86.804	80.902	120.224	111.972	119.183	112.460	170.958	135.886	134.447
-CARNE BOVINA.....	40.945	49.440	41.316	54.132	51.889	53.849	43.231	63.136	59.965	57.001
-POLLAME.....	14.088	16.031	14.172	20.023	20.469	20.079	19.743	40.799	28.852	28.171
-ALTRE CARNI (ESCLUSI I SALUMI).....	13.101	1.322	12.588	27.969	20.841	27.070	29.871	37.945	25.876	27.701
PESCE.....	6.571	3.218	6.425	11.340	5.877	10.652	15.644	10.506	15.144	14.819
OLII E GRASSI.....	19.322	12.284	19.016	34.349	26.072	33.306	23.038	44.293	31.035	30.658
-OLIO DI OLIVA E DI SEMI.....	14.761	10.714	14.585	24.835	20.415	24.278	18.368	39.091	23.975	24.225
LATTE, FORMAGGI E UOVA.....	24.129	45.651	25.067	45.151	41.049	44.633	62.069	58.061	49.425	52.606
-LATTE.....	5.817	2.094	5.655	11.009	10.689	10.968	21.327	19.371	14.330	16.126
-FORMAGGI.....	15.102	42.054	16.277	27.944	24.728	27.538	34.892	28.130	26.871	28.510
-UOVA.....	3.210	1.503	3.135	6.198	5.632	6.127	5.850	10.560	8.224	7.970
PATATE, FRUTTA E ORTAGGI.....	24.405	3.966	23.514	41.271	36.248	40.638	49.166	48.525	50.394	49.983
-FRUTTA FRESCA E SECCA.....	11.244	1.953	10.839	20.453	18.124	20.159	22.558	22.963	23.980	23.613
ZUCCHERO, CAFFE', THE, CACAO E ALTRI GENERI ALIMENTARI.....	12.298	1.407	11.822	25.952	27.045	26.089	25.918	26.809	28.192	27.643
-ZUCCHERO.....	3.874	621	3.732	6.830	9.121	7.118	6.385	8.465	7.714	7.521
-CAFFE', THE E SURROGATI.....	6.023	786	5.794	14.288	8.190	13.519	12.765	10.648	14.224	13.627
BEVANDE.....	26.754	11.796	26.103	30.112	22.458	29.147	26.152	30.418	33.266	31.625
-ACQUA MINERALE.....	1.069	-	1.023	1.963	1.521	1.907	3.298	189	1.667	1.850
-VINO.....	22.018	11.796	21.573	22.739	15.693	21.851	18.795	29.255	25.047	24.192
CONSUMI ALIMENTARI E BEVANDE.....	224.124	191.924	222.721	352.307	312.072	347.233	372.157	445.439	397.560	396.791
TABACCO.....	20.155	35.026	20.803	22.176	8.417	20.442	32.898	21.253	21.419	23.597
VESTITARIO E CALZATURE.....	53.631	34.077	52.779	88.575	44.834	83.059	128.332	89.258	112.692	113.708
-ARTICOLI CONFEZIONATI.....	28.461	24.989	28.310	31.984	9.588	29.160	52.689	36.664	55.748	53.454
-CALZATURE.....	10.649	1.267	10.240	13.151	11.726	12.971	17.504	21.955	18.135	18.372
ABITAZIONE.....	80.394	117.845	82.026	165.536	101.122	157.414	126.055	148.202	141.465	139.029
-AFFITTO E SUBAFFITTO.....	1.868	-	1.786	9.123	3.971	8.473	21.708	11.191	3.751	7.861
-VALORE LOCATIVO.....	65.186	117.845	67.481	102.614	88.796	100.872	94.952	126.379	113.454	110.972
-SPESE PER MANUTENZIONE E RIPARAZIONI.....	-	-	-	44.769	1.412	39.302	323	235	11.612	8.426
COMBUSTIBILI ED ENERGIA ELETTRICA.....	18.386	86.321	21.346	53.019	29.457	50.049	41.612	73.489	62.102	59.130
-ENERGIA ELETTRICA.....	8.475	4.233	8.290	14.220	7.796	13.410	9.763	43.757	15.401	16.824
-GAS.....	8.116	82.088	11.340	7.401	5.567	7.170	19.074	20.482	10.661	13.137
-KEROSENE ED ALTRI COMBUSTIBILI.....	1.795	-	1.716	8.637	-	7.548	-	9.250	1.847	2.142
-SPESE PER RISCALDAMENTO CENTRALE.....	-	-	-	16.527	-	14.444	-	-	23.664	17.002

Segue Tav. 8 — Valore dei consumi delle famiglie distinte secondo la condizione socio-economica del capo famiglia, l'ampiezza e il tipo

Spesa media mensile per famiglia — Lire

Segue B — INDIPENDENTI - LAVORATORI IN PROPRIO - AGRICOLTURA

GRUPPI E CATEGORIE DI CONSUMO	1 COMPONENTE			2 COMPONENTI			3 COMPONENTI			
	In età inferiore a 65 anni	In età di 65 anni e più	Totale	Con capo famiglia in età inferiore a 65 anni	Con capo famiglia in età di 65 anni e più	Totale	Due adulti e un bambino in età inferiore a 6 anni compiuti	Due adulti e un bambino in età da 6 a 13 anni compiuti	Tre adulti	Totale
MOBILI, ARTICOLI DI ARREDAMENTO, APPARECCHI, UTENSILERIA E SERVIZI PER LA CASA.....	32.280	5.553	31.114	120.290	87.884	116.205	68.631	127.154	148.042	130.848
- MOBILI IN LEGNO.....	-	-	-	36.045	-	31.501	1.091	-	21.168	15.419
- LENZUOLA, COPERTE E ALTRA BIANCHERIA PER LA CASA.....	334	413	337	4.672	3.910	4.576	7.300	30.477	5.224	7.844
- PENTOLE, POSATE E ALTRE STOVIGLIE PER LA CASA.....	360	1.063	391	4.984	775	4.454	3.290	9.204	27.694	21.342
- CUCINE, STUPE, SCALDABAGNI.....	-	-	-	1.005	-	878	-	-	3.317	2.383
- FRIGORIFERI.....	-	-	-	-	-	-	-	-	10.875	7.813
- LAVATRICI.....	-	-	-	363	21.003	2.965	-	26.909	-	2.371
- LAVASTOVIGLIE.....	-	-	-	-	-	-	-	-	-	-
- DETERSIVI E DETERGENTI.....	7.854	930	7.552	22.179	17.460	21.584	22.068	18.857	23.896	23.118
- SERVIZI DOMESTICI.....	3.409	-	3.260	750	8.803	1.765	293	-	-	56
- LAVANDERIA E TINTORIA.....	10.637	-	10.173	10.779	15.110	11.325	7.749	4.142	8.459	7.952
SERVIZI SANITARI E SPESE PER LA SALUTE.....	3.069	54.717	5.320	10.221	6.262	9.721	19.927	2.191	10.975	11.916
- ONORARI MEDICI E SIMILI.....	521	26.169	1.639	3.487	473	3.107	2.787	-	2.414	2.271
- MEDICINALI.....	1.101	5.330	1.285	3.414	4.181	3.510	5.167	1.235	4.568	4.386
TRASPORTI E COMUNICAZIONI.....	91.342	222.845	97.075	111.997	88.891	109.082	159.669	130.509	181.191	172.431
- SCOOTERS E MOTOCICLETTE.....	-	-	-	-	-	-	-	-	-	-
- BICICLETTE.....	-	-	-	285	-	249	1.070	-	2.115	1.726
- ASSICURAZIONE VEICOLI.....	10.564	-	10.104	4.499	6.346	4.731	4.661	5.504	26.028	20.083
- BENZINA PER VEICOLI.....	65.219	52.116	64.648	70.790	56.460	68.983	103.883	83.257	83.853	87.586
- TRAM, AUTOBUS, TAXI.....	326	-	312	845	166	759	676	7.091	3.858	3.527
- TELEFONO.....	1.260	-	1.206	8.695	10.081	8.869	6.575	19.674	8.741	9.280
RICREAZIONE, SPETTACOLI, ISTRUZIONE E CULTURA.....	41.421	38.866	41.309	54.589	48.552	53.827	58.382	70.320	88.099	80.778
- GIORNALI E RIVISTE.....	3.695	-	3.534	4.171	5.858	4.384	4.735	6.346	6.632	6.236
- LIBRI.....	20	-	19	386	-	338	2.272	4.125	7.044	5.862
- TASSE SCOLASTICHE E ALTRE SPESE PER L'ISTRUZIONE.....	-	-	-	156	-	136	4.165	195	6.594	5.557
- APPARECCHI RADIO, TV, GIRADISCHI, REGISTRATORI, DISCHI, FONOCASSETTE.....	1.876	-	1.795	2.579	-	2.254	1.260	1.243	18.648	13.750
- MACCHINE FOTOCINEMATOGRAFICHE, PELLICOLE.....	-	-	-	2.153	-	1.882	1.995	-	2.927	2.487
- ARTICOLI SPORTIVI E CAMPEGGIO.....	-	-	-	322	-	281	-	-	329	236
- PIANTE E FIORI.....	1.013	-	968	6.538	1.936	5.957	4.172	2.371	8.957	7.479
- GIOCATTOLI.....	2.039	-	1.950	7.910	2.209	7.191	7.886	5.394	1.285	2.929
- SERVIZI RICREATIVI.....	11.237	-	10.748	4.192	1.341	3.832	23.705	784	9.110	11.179
- ABBONAMENTI RADIO, TV.....	1.072	-	1.025	831	-	726	232	-	2.759	2.027
ALTRI BENI E SERVIZI.....	98.477	194.687	102.670	78.575	157.333	88.505	134.612	91.021	115.500	116.970
- DENARO DATO AI FIGLI.....	6.563	29.963	7.582	7.169	27.527	9.736	2.339	10.387	34.316	26.031
- SAPONETTE E ARTICOLI IGIENICI.....	4.785	-	4.577	10.325	16.045	11.046	16.603	5.850	9.585	10.599
- BARBIERE E PARFUMIERI.....	8.900	8.466	8.882	15.889	23.279	16.821	28.322	24.549	17.138	19.939
- BORSE E ARTICOLI IN PELLE.....	-	-	-	2.781	-	2.430	626	4.866	1.033	1.292
- ARGENTERIA, GIOIELLI, BIGIOTTERIA OROLOGI E SIMILI.....	-	-	-	1.024	-	895	3.137	-	2.356	2.297
- ARTICOLI DI CANCELLERIA.....	152	-	145	551	-	482	490	5.904	1.985	2.066
- ALBERGHI, PENSIONI, GITE E VIAGGI	65.815	1.178	62.998	34.053	78.307	39.632	74.597	31.382	43.718	48.540
- DI CUI: PASTI E CONSUMAZIONI FUORI CASA.....	49.436	1.178	47.333	30.141	33.455	30.559	74.597	31.382	40.239	46.041
CONSUMI NON ALIMENTARI	439.155	789.937	454.442	704.978	572.752	688.304	770.118	753.397	881.485	848.407
TOTALE CONSUMI	663.279	981.861	677.163	1.057.285	884.824	1.035.537	1.142.275	1.198.836	1.279.045	1.245.198

Segue Tav. 8 — Valore dei consumi delle famiglie distinte secondo la condizione socio-economica del capo famiglia, l'ampiezza e il tipo

Spesa media mensile per famiglia — Lire

Segue B — INDIPENDENTI - LAVORATORI IN PROPRIO - AGRICOLTURA

GRUPPI E CATEGORIE DI CONSUMO	4 COMPONENTI					5 COMPONENTI			6 E PIÙ COMPONENTI	TOTALE
	Due adulti e due bambini in età inferiore a 6 anni compiuti	Due adulti, un bambino in età inferiore a 6 anni compiuti e un bambino in età da 6 a 13 anni compiuti	Due adulti e due bambini in età da 6 a 13 anni compiuti	Quattro adulti	Totale	Due adulti e tre bambini in età da 6 a 13 anni compiuti	Cinque adulti	Totale		
PANE E CEREALI.....	56.811	53.236	57.464	71.647	66.760	79.477	70.294	72.255	98.574	64.070
-PANE.....	32.221	31.150	34.757	39.976	37.906	37.903	42.593	42.811	55.693	36.002
-PASTA.....	12.317	13.050	12.650	17.432	16.442	27.954	14.752	16.238	27.980	16.157
CARNE.....	130.071	217.735	146.044	173.904	163.823	134.659	183.583	169.163	179.485	149.340
-CARNE BOVINA.....	69.731	66.344	64.754	79.649	73.971	77.762	73.627	71.676	74.943	65.325
-POLLAME.....	26.167	18.200	26.839	28.283	27.530	21.963	38.187	33.676	43.679	28.994
-ALTRE CARNI (ESCLUSI I SALUMI).....	18.959	112.530	35.439	39.389	38.522	20.970	36.364	35.469	37.136	32.422
PESCE.....	9.842	14.323	21.601	17.528	17.169	24.580	11.103	17.172	30.260	16.887
OLII E GRASSI.....	26.182	32.325	27.446	42.081	37.236	50.764	40.821	35.742	39.754	34.494
-OLIO DI OLIVA E DI SEMI.....	19.567	27.326	21.564	35.301	30.868	41.059	30.433	26.755	30.285	26.828
LATTE, FORMAGGI E UOVA.....	58.515	53.611	67.880	74.484	66.210	53.364	70.349	70.032	71.459	59.145
-LATTE.....	27.123	20.264	21.912	23.484	22.158	23.628	19.129	24.928	22.740	18.762
-FORMAGGI.....	23.100	23.385	36.370	42.379	35.251	20.169	40.350	34.693	38.061	31.962
-UOVA.....	8.292	9.962	9.598	8.621	8.801	9.567	10.870	10.411	10.658	8.421
PATATE, FRUTTA E ORTAGGI.....	53.412	56.737	53.528	62.788	58.979	42.473	68.761	61.473	68.871	54.052
-FRUTTA FRESCA E SECCA.....	24.981	22.106	25.967	29.657	27.414	23.604	31.812	29.038	34.592	25.869
ZUCCHERO, CAFFÈ, THE, CACAO E ALTRI GENERI ALIMENTARI.....	25.445	25.510	31.312	31.650	29.321	24.830	35.611	31.858	38.234	29.245
-ZUCCHERO.....	7.786	7.082	7.728	9.119	8.294	7.482	10.763	9.573	10.486	8.244
-CAFFÈ, THE E SURROGATI.....	13.915	11.766	15.603	17.440	15.523	12.461	17.688	15.762	20.078	15.008
BEVANDE.....	22.138	28.065	24.541	40.127	35.073	72.126	49.839	39.391	41.896	34.655
-ACQUA MINERALE.....	863	1.242	2.532	1.428	1.702	2.231	1.686	2.602	2.524	2.006
-VINO.....	15.232	18.769	17.701	33.047	26.840	50.415	42.192	31.761	30.314	26.554
CONSUMI ALIMENTARI E BEVANDE.....	382.416	481.542	429.816	514.209	474.571	482.273	530.361	497.086	568.533	441.888
TABACCO.....	22.913	21.824	19.734	29.956	25.478	9.531	30.708	23.995	42.624	26.187
VESTITARIO E CALZATURE.....	129.814	158.024	191.614	148.690	147.512	224.362	200.917	145.531	162.199	126.604
-ARTICOLI CONFEZIONATI.....	51.233	48.054	92.988	72.976	67.545	122.692	113.198	70.246	70.688	56.950
-CALZATURE.....	34.388	17.517	32.166	29.440	28.498	47.870	37.644	29.464	34.683	23.982
ABITAZIONE.....	153.271	125.337	182.289	143.470	148.966	243.824	226.307	172.052	145.041	148.709
-AFFITTO E SUBAFFITTO.....	35.043	4.515	11.895	6.897	9.834	-	1.046	7.688	11.279	8.643
-VALORE LOCATIVO.....	76.889	102.115	103.397	114.828	112.287	92.850	151.130	124.998	124.686	111.649
-SPESA PER MANUTENZIONE E RIPARAZIONI.....	33.425	3.081	21.039	4.713	9.359	125.923	52.563	22.706	1.263	15.311
COMBUSTIBILI ED ENERGIA ELETTRICA.....	49.226	33.701	63.095	72.957	67.256	57.499	41.944	67.992	66.242	60.265
-ENERGIA ELETTRICA.....	27.171	22.639	24.702	24.681	22.856	3.607	23.649	24.266	30.391	20.637
-GAS.....	9.822	5.966	19.926	9.526	10.633	6.056	13.341	12.653	14.347	11.378
-KEROSENE ED ALTRI COMBUSTIBILI.....	-	-	1.939	8.861	9.911	7.887	-	7.622	8.962	7.130
-SPESA PER RISCALDAMENTO CENTRALE.....	12.082	1.767	3.776	17.158	13.360	-	-	16.539	104	12.158

Segue Tav. 8 — Valore dei consumi delle famiglie distinte secondo la condizione socio-economica del capo famiglia, l'ampiezza e il tipo

Spesa media mensile per famiglia — Lire

Segue B — INDIPENDENTI - LAVORATORI IN PROPRIO - AGRICOLTURA

GRUPPI E CATEGORIE DI CONSUMO	4 COMPONENTI					5 COMPONENTI			6 E PIÙ COMPONENTI	TOTALE
	Due adulti e due bambini in età inferiore a 6 anni compiuti	Due adulti, un bambino in età inferiore a 6 anni compiuti e un bambino in età da 6 a 13 anni compiuti	Due adulti e due bambini in età da 6 a 13 anni compiuti	Quattro adulti	Totale	Due adulti e tre bambini in età da 6 a 13 anni compiuti	Cinque adulti	Totale		
MOBILI, ARTICOLI DI ARREDAMENTO, APPARECCHI, UTENSILERIA E SERVIZI PER LA CASA.....	62.689	311.478	106.280	107.057	111.192	27.064	111.518	105.393	96.128	108.206
- MOBILI IN LEGNO.....	-	234.938	3.669	22.231	26.583	-	10.623	8.859	1.778	17.406
- LENZUOLA, COPERTE E ALTRA BIANCHERIA PER LA CASA.....	2.626	5.106	4.515	4.693	5.011	-	20.897	10.455	3.809	5.977
- PENTOLE, POSATE E ALTRE STOVIGLIE PER LA CASA.....	14.091	7.576	4.866	2.752	4.726	-	2.664	2.463	5.591	7.132
- CUCINE, STUPE, SCALDABAGNI.....	-	95	1.467	6.045	3.403	-	-	100	1.603	1.746
- FRIGORIFERI.....	-	-	1.795	914	-	-	-	-	-	1.636
- LAVABIANCHERIA.....	-	-	2.935	3.350	2.089	-	-	5.848	-	2.550
- LAVASTOVIGLIE.....	-	-	-	-	-	-	-	625	-	110
- DETERSIVI E DETERGENTI.....	20.713	28.102	27.374	25.590	26.155	15.723	26.005	29.303	33.506	25.419
- SERVIZI DOMESTICI.....	-	-	944	611	435	-	-	-	-	618
- LAVANDERIA E TINTORIA.....	5.559	4.712	14.067	11.756	9.743	7.496	11.164	12.405	14.914	10.945
SERVIZI SANITARI E SPESE PER LA SALUTE.....	8.554	13.952	23.956	16.548	14.679	869	18.802	12.065	23.369	13.585
- ONORARI MEDICI E SIMILI.....	3.367	4.206	10.001	9.376	7.040	-	1.975	2.097	8.192	4.490
- MEDICINALI.....	3.642	3.513	3.446	2.457	2.838	869	3.307	4.019	6.411	3.875
TRASPORTI E COMUNICAZIONI.....	210.527	124.173	278.014	201.363	205.466	117.017	375.717	237.071	230.628	185.612
- SCOOTERS E MOTOCICLETTE.....	-	-	-	-	-	-	-	-	-	-
- BICICLETTE.....	1.350	2.363	7.709	1.847	2.515	-	3.258	943	725	1.298
- ASSICURAZIONE VEICOLI.....	3.184	20.758	4.941	13.959	10.059	-	19.726	18.347	13.620	12.852
- BENZINA PER VEICOLI.....	114.157	85.530	81.265	116.516	105.974	102.670	155.362	109.246	135.519	98.650
- TRAM, AUTOBUS, TAXI.....	670	248	1.836	4.437	3.575	-	11.408	5.369	9.692	4.079
- TELEFONO.....	10.789	3.675	4.116	14.444	10.783	-	11.720	11.100	16.879	10.597
RICREAZIONE, SPETTACOLI, ISTRUZIONE E CULTURA.....	48.348	36.601	83.315	83.497	77.306	45.984	127.441	88.856	90.617	75.726
- GIORNALI E RIVISTE.....	3.404	5.428	6.406	7.478	6.482	2.566	10.124	8.537	7.293	6.382
- LIBRI.....	3.050	4.808	9.609	3.312	5.250	31.693	2.994	10.988	2.912	4.869
- TASSE SCOLASTICHE E ALTRE SPESE PER L'ISTRUZIONE.....	2.185	196	9.783	3.423	3.846	5.707	550	1.084	3.951	2.805
- APPARECCHI RADIO, TV, GIRADISCHI, REGISTRATORI, DISCHI, FONOCASSETTE.....	7.687	-	10.946	7.495	6.406	-	11.909	8.504	5.109	6.902
- MACCHINE FOTOCINEMATOGRAFICHE, PELLICOLE.....	4.410	-	2.378	5.484	5.110	-	8.831	3.886	6.440	3.765
- ARTICOLI SPORTIVI E CAMPEGGIO.....	-	-	5.444	855	1.238	-	-	489	104	527
- PIANTE E FIORI.....	3.623	1.773	5.262	7.243	5.785	354	27.482	11.146	10.591	7.499
- GIOCATTOLI.....	10.972	3.201	6.051	1.432	3.600	4.768	-	3.939	3.702	4.119
- SERVIZI RICREATIVI.....	2.952	957	13.602	17.161	12.550	-	18.833	9.456	15.977	10.580
- ABBONAMENTI RADIO, TV.....	94	5.993	3.126	4.872	3.318	-	2.631	1.945	3.030	2.215
ALTRI BENI E SERVIZI.....	91.492	95.452	162.319	165.644	149.881	57.225	281.208	166.345	156.874	134.330
- DENARO DATO AI FIGLI.....	5.403	5.057	28.882	60.122	44.588	12.377	140.640	66.812	58.639	38.959
- SAPONETTE E ARTICOLI IGIENICI.....	14.038	11.030	9.166	11.587	10.611	543	15.219	10.909	12.672	10.719
- BARBIERE E PARRUCCHIERE.....	14.927	20.640	28.745	23.439	22.963	22.536	30.200	20.204	30.266	21.136
- BORSE E ARTICOLI IN PELLE.....	486	1.957	754	1.008	818	-	495	367	1.211	1.128
- ARGENTERIA, GIOIELLI, BIGIOTTERIA OROLOGI E SIMILI.....	-	1.070	-	19.731	10.595	-	2.291	2.265	599	3.902
- ARTICOLI DI CANCELLERIA.....	57	3.602	10.131	3.549	4.484	6.461	6.333	5.556	5.098	3.378
- ALBERGHI, PENSIONI, GITE E VIAGGI.....	20.254	40.341	81.529	32.957	42.442	15.049	69.703	40.255	36.315	42.834
- DI CUI: PASTI E CONSUMAZIONI FUORI CASA.....	20.254	38.188	51.269	29.638	36.154	15.049	63.394	37.315	33.811	37.356
CONSUMI NON ALIMENTARI.....	776.934	920.542	1.110.616	969.182	947.736	783.375	1.414.562	1.019.300	1.013.722	879.224
TOTALE CONSUMI.....	1.159.250	1.402.084	1.540.432	1.483.391	1.422.307	1.265.648	1.944.923	1.516.386	1.582.255	1.321.112

Segue Tav. 8 — Valore dei consumi delle famiglie distinte secondo la condizione socio-economica del capo famiglia, l'ampiezza e il tipo

Spesa media mensile per famiglia — Lire

C — INDIPENDENTI - LAVORATORI IN PROPRIO - INDUSTRIA

GRUPPI E CATEGORIE DI CONSUMO	1 COMPONENTE			2 COMPONENTI			3 COMPONENTI			
	In età inferiore a 65 anni	In età di 65 anni e più	Totale	Con capo famiglia in età inferiore a 65 anni	Con capo famiglia in età di 65 anni e più	Totale	Due adulti e un bambino in età inferiore a 6 anni compiuti	Due adulti e un bambino in età da 6 a 13 anni compiuti	Tre adulti	Totale
PANE E CEREALI.....	19.114	13.625	18.880	41.973	37.108	41.666	44.997	47.215	52.441	48.426
-PANE.....	11.970	10.128	11.891	22.307	21.796	22.275	22.184	28.517	29.930	26.674
-PASTA.....	5.082	1.886	4.946	9.883	11.160	9.963	10.977	8.922	11.776	10.808
CARNE.....	69.432	15.527	67.125	121.112	121.023	121.107	121.343	146.724	151.355	139.123
-CARNE BOVINA.....	26.336	5.649	25.451	59.007	57.085	58.886	63.051	74.714	74.970	70.492
-POLLAME.....	8.910	7.187	8.836	19.695	19.403	19.677	17.912	24.715	26.448	22.824
-ALTRE CARNI (ESCLUSI I SALUMI).....	20.752	-	19.864	20.470	11.285	19.891	17.841	22.480	20.877	20.153
PESCE.....	2.796	433	2.695	11.708	10.195	11.612	17.480	9.649	17.019	15.468
OLII E GRASSI.....	17.726	2.752	17.086	27.749	19.555	27.233	22.182	23.311	28.218	24.787
-OLIO DI OLIVA E DI SEMI.....	11.645	889	11.185	21.418	14.274	20.968	15.909	15.502	20.014	17.390
LATTE, FORMAGGI E UOVA.....	30.852	25.484	30.622	44.165	51.238	44.611	53.004	50.239	55.774	53.468
-LATTE.....	8.472	9.449	8.513	13.146	15.110	13.270	19.491	15.776	16.196	17.380
-FORMAGGI.....	17.641	11.764	17.390	25.375	32.494	25.824	27.852	27.307	32.269	29.441
-UOVA.....	4.739	4.271	4.719	5.644	3.634	5.517	5.661	7.156	7.309	6.647
PATATE, FRUTTA E ORTAGGI.....	30.261	16.381	29.668	50.326	38.175	49.560	54.383	56.993	60.619	57.515
-FRUTTA FRESCA E SECCA.....	13.800	9.889	13.633	25.353	18.254	24.905	28.772	28.393	32.562	30.214
ZUCCHERO, CAFFE', THE, CACAO E ALTRI GENERI ALIMENTARI.....	14.099	5.711	13.740	20.038	14.166	19.668	25.178	22.332	24.021	24.136
-ZUCCHERO.....	4.380	2.020	4.279	4.696	2.072	4.531	5.895	4.520	5.348	5.360
-CAFFE', THE E SURROGATI.....	8.024	3.691	7.839	11.469	6.002	11.124	11.738	10.448	13.673	12.229
BEVANDE.....	19.754	3.080	19.041	29.007	16.031	28.188	29.009	25.135	33.907	30.034
-ACQUA MINERALE.....	349	-	334	3.354	6.034	3.522	2.422	3.540	3.770	3.220
-VINO.....	14.781	3.080	14.281	19.687	7.549	18.922	19.956	14.662	24.567	20.468
CONSUMI ALIMENTARI E BEVANDE.....	204.034	82.993	198.857	346.078	307.491	343.645	367.576	381.598	423.354	392.957
TABACCO.....	22.685	7.931	22.054	29.599	13.795	28.603	22.308	25.266	28.545	25.459
VESTIARIO E CALZATURE.....	61.433	23.751	59.821	130.014	85.820	127.229	127.523	112.800	174.063	142.191
-ARTICOLI CONFEZIONATI.....	26.950	7.334	26.111	53.369	25.370	51.604	70.584	49.968	68.273	64.938
-CALZATURE.....	18.942	-	18.132	22.443	12.109	21.792	20.258	19.886	23.271	21.324
ABITAZIONE.....	139.576	71.601	136.666	170.014	162.772	169.557	162.688	141.585	194.346	169.925
-AFFITTO E SUBAFFITTO.....	15.295	28.377	15.845	32.569	35.739	32.769	62.494	41.358	23.342	42.300
-VALORE LOCATIVO.....	102.836	38.811	100.096	107.910	91.433	106.871	68.640	82.410	127.075	94.544
-SPESE PER MANUTENZIONE E RIPARAZIONI.....	2.999	-	2.870	9.278	3.822	8.934	209	1.600	12.563	5.310
COMBUSTIBILI ED ENERGIA ELETTRICA.....	70.456	13.906	68.037	70.939	54.753	69.921	53.498	59.997	89.583	68.956
-ENERGIA ELETTRICA.....	6.393	7.296	6.431	15.192	7.612	14.715	17.470	16.488	29.627	21.960
-GAS.....	10.992	6.620	10.805	15.954	36.768	17.266	16.132	19.869	23.603	19.887
-KEROSENE ED ALTRI COMBUSTIBILI.....	3.840	-	3.676	11.158	-	10.455	343	6.935	17.478	8.516
-SPESE PER RISCALDAMENTO CENTRALE.....	49.188	-	47.084	23.655	10.373	22.818	17.870	10.864	16.748	15.765

Segue Tav. 8 — Valore dei consumi delle famiglie distinte secondo la condizione socio-economica del capo famiglia, l'ampiezza e il tipo

Spesa media mensile per famiglia — Lire

Segue C — INDIPENDENTI - LAVORATORI IN PROPRIO - INDUSTRIA

GRUPPI E CATEGORIE DI CONSUMO	1 COMPONENTE			2 COMPONENTI			3 COMPONENTI			
	In età inferiore a 65 anni	In età di 65 anni e più	Totale	Con capo famiglia in età inferiore a 65 anni	Con capo famiglia in età di 65 anni e più	Totale	Due adulti e un bambino in età inferiore a 6 anni compiuti	Due adulti e un bambino in età da 6 a 13 anni compiuti	Tre adulti	Totale
MOBILI, ARTICOLI DI ARREDAMENTO, APPARECCHI, UTENSILERIA E SERVIZI PER LA CASA.....	268.164	8.082	257.034	95.035	71.443	93.551	236.993	96.523	122.430	159.011
- MOBILI IN LEGNO.....	210.078	-	201.089	13.423	-	12.577	97.955	14.609	19.336	47.250
- LENZUOLA, COPERTE E ALTRA BIANCHERIA PER LA CASA.....	213	-	204	2.184	6.086	2.430	1.796	3.902	8.850	5.012
- PENTOLE, POSATE E ALTRE STOVIGLIE PER LA CASA.....	599	-	573	7.203	1.581	6.849	5.654	9.426	4.720	6.164
- CUCINE, STUPE, SCALDABAGNI.....	-	-	-	230	-	216	36	-	1.911	752
- FRIGORIFERI.....	-	-	-	1.088	-	1.020	-	4.281	9.255	4.585
- LAVABILI.....	-	-	-	-	-	-	-	-	-	-
- LAVASTOVIGLIE.....	-	-	-	1.346	-	1.261	-	-	-	-
- DETERSIVI E DETERGENTI.....	9.312	-	8.913	18.175	30.284	18.938	24.152	23.874	21.213	22.917
- SERVIZI DOMESTICI.....	12.629	-	12.089	8.872	-	8.313	-	7.373	4.124	3.330
- LAVANDERIA E TINTORIA.....	18.232	5.288	17.678	12.989	17.926	13.301	10.745	15.493	13.621	12.973
SERVIZI SANITARI E SPESE PER LA SALUTE.....	7.692	2.967	7.490	39.540	21.573	38.409	10.743	28.430	20.659	18.732
- ONORARI MEDICI E SIMILI.....	433	-	415	5.955	-	5.580	3.254	7.756	8.420	6.300
- MEDICINALI.....	2.837	2.967	2.842	7.547	15.533	8.051	5.618	4.104	5.641	5.263
TRASPORTI E COMUNICAZIONI.....	157.999	15.738	151.913	319.475	115.171	306.599	199.097	183.416	227.764	206.010
- SCOOTERS E MOTOCICLETTE.....	-	-	-	-	-	-	-	-	-	-
- BICICLETTE.....	5.436	-	5.204	-	-	-	-	-	3.118	1.205
- ASSICURAZIONE VEICOLI.....	6.779	-	6.489	24.361	-	22.826	9.474	10.092	21.474	14.226
- BENZINA PER VEICOLI.....	114.627	7.210	110.031	111.986	61.101	108.779	92.670	116.192	119.129	108.171
- TRAM, AUTOBUS, TAXI.....	2.032	-	1.945	2.576	25.428	4.016	1.211	2.876	3.549	2.509
- TELEFONO.....	12.220	-	11.697	15.432	18.208	15.607	10.760	10.436	19.470	14.040
RICREAZIONE, SPETTACOLI, ISTRUZIONE E CULTURA.....	44.179	20.909	43.184	74.659	49.606	73.079	67.903	66.796	92.429	77.082
- GIORNALI E RIVISTE.....	10.058	3.124	9.762	11.772	13.094	11.855	7.773	11.229	14.662	11.246
- LIBRI.....	140	-	134	1.781	1.685	1.775	2.086	5.023	9.914	5.809
- TASSE SCOLASTICHE E ALTRE SPESE PER L'ISTRUZIONE.....	-	-	-	133	-	125	1.379	992	5.840	3.007
- APPARECCHI RADIO, TV, GIRADISCHI, REGISTRATORI, DISCHI, FONO CASSETTE.....	1.023	-	979	9.701	2.372	9.239	5.991	6.413	10.254	7.815
- MACCHINE FOTOCINEMATOGRAFICHE, PELLICOLE.....	113	-	108	4.480	4.744	4.496	5.544	3.840	4.475	4.716
- ARTICOLI SPORTIVI E CAMPEGGIO.....	-	-	-	219	-	205	4.591	4.567	458	2.974
- PIANTE E FIORI.....	1.522	-	1.457	12.233	8.937	12.025	4.741	4.087	8.757	6.151
- GIOCATTOLI.....	2.246	7.691	2.479	3.137	6.397	3.343	14.729	5.531	6.205	9.222
- SERVIZI RICREATIVI.....	16.229	1.442	15.596	12.358	6.038	11.960	8.275	15.120	16.391	12.997
- ABBONAMENTI RADIO, TV.....	1.436	-	1.375	2.991	-	2.802	3.744	2.684	2.071	2.827
ALTRI BENI E SERVIZI.....	228.479	125.610	224.077	200.662	174.441	199.010	155.593	174.208	208.255	181.418
- DENARO DATO AI FIGLI.....	1.520	66.199	4.288	10.179	14.231	10.435	556	10.995	41.414	18.884
- SAPONETTE E ARTICOLI IGIENICI.....	4.499	-	4.307	12.558	11.280	12.477	17.605	14.165	14.149	15.706
- BARRIERE E PARRUCCHIERE.....	21.095	5.528	20.429	27.202	29.769	27.364	19.060	23.892	32.442	25.318
- BORSE E ARTICOLI IN PELLE.....	1.427	-	1.366	4.525	-	4.240	1.109	3.281	3.180	2.451
- ARGENTERIA, GIOIELLI, BIGIOTTERIA OROLOGI E SIMILI.....	454	-	434	14.856	7.810	14.412	2.668	182	5.103	3.015
- ARTICOLI DI CANCELLERIA.....	74	-	70	1.703	3.636	1.825	1.308	9.173	2.472	3.670
- ALBERGHI, PENSIONI, GITE E VIAGGI.....	185.664	45.907	179.684	90.600	105.118	91.515	80.128	103.271	82.222	86.969
- DI CUI: PASTI E CONSUMAZIONI FUORI CASA.....	185.152	45.907	179.194	83.955	30.592	80.592	64.407	77.088	73.921	71.701
CONSUMI NON ALIMENTARI.....	1.000.663	290.495	970.276	1.129.937	749.374	1.105.958	1.036.346	889.021	1.158.074	1.048.784
TOTALE CONSUMI.....	1.204.697	373.488	1.169.133	1.476.015	1.056.865	1.449.603	1.403.922	1.270.619	1.581.428	1.441.741

Segue Tav. 8 — Valore dei consumi delle famiglie distinte secondo la condizione socio-economica del capo famiglia, l'ampiezza e il tipo

Spesa media mensile per famiglia — Lire

Segue C — INDIPENDENTI - LAVORATORI IN PROPRIO - INDUSTRIA

GRUPPI E CATEGORIE DI CONSUMO	4 COMPONENTI					5 COMPONENTI			6 E PIÙ COMPONENTI	TOTALE
	Due adulti e due bambini in età inferiore a 6 anni compiuti	Due adulti, un bambino in età inferiore a 6 anni compiuti e un bambino in età da 6 a 13 anni compiuti	Due adulti e due bambini in età da 6 a 13 anni compiuti	Quattro adulti	Totale	Due adulti e tre bambini in età da 6 a 13 anni compiuti	Cinque adulti	Totale		
PANE E CEREBALI.....	62.050	61.455	56.365	63.807	61.865	71.892	86.106	76.640	85.098	58.630
-PANE.....	28.979	31.674	30.171	36.277	33.801	47.417	42.137	43.993	49.863	32.759
-PASTA.....	18.159	16.546	13.774	15.783	15.547	16.468	18.980	18.791	20.138	14.164
CARNE.....	164.580	149.493	147.163	173.220	163.110	167.596	204.757	192.185	209.198	156.535
--CARNE BOVINA.....	81.712	72.632	69.958	89.327	83.758	77.186	95.146	94.695	102.466	78.221
--POLLAME.....	25.610	23.957	25.058	26.427	25.304	28.230	41.641	29.827	32.538	24.617
--ALTRE CARNI (ESCLUSI I SALUMI).....	30.904	24.956	23.669	26.576	24.656	26.708	35.789	35.271	43.669	26.249
PESCE.....	16.311	14.874	19.287	19.354	18.642	22.626	36.966	22.692	24.969	17.490
OLII E GRASSI.....	32.298	32.734	30.555	36.221	33.058	30.323	36.227	36.224	33.900	30.151
--OLIO DI OLIVA E DI SEMI.....	25.124	25.269	23.778	27.411	25.105	24.972	28.791	28.161	25.329	22.556
LATTE, FORMAGGI E UOVA.....	67.286	66.966	59.383	67.984	65.830	65.294	76.453	77.190	88.250	62.523
--LATTE.....	26.671	26.962	20.940	21.259	23.196	20.321	25.306	28.541	33.237	21.692
--FORMAGGI.....	32.687	33.132	30.712	37.458	34.318	35.326	40.982	38.719	42.730	32.792
--UOVA.....	7.928	6.872	7.731	9.267	8.316	9.647	10.165	9.930	12.283	8.039
PATATE, FRUTTA E ORTAGGI.....	57.672	60.463	62.961	71.198	65.864	72.915	71.272	76.621	82.672	63.409
--FRUTTA FRESCA E SECCA.....	31.709	32.770	33.938	38.230	35.249	40.989	39.528	41.477	41.925	33.342
ZUCCHERO, CAFFÈ, THE, CACAO E ALTRI GENERI ALIMENTARI.....	30.996	32.258	25.664	29.293	29.243	31.191	37.104	34.353	36.003	27.553
--ZUCCHERO.....	6.515	9.206	5.719	6.735	6.787	8.159	8.883	9.160	9.442	6.674
--CAFFÈ, THE e SURROGATI.....	18.093	15.801	12.719	15.829	15.266	16.844	17.496	15.906	17.113	13.955
BEVANDE.....	27.947	25.819	33.454	31.914	30.777	25.847	45.443	38.499	37.115	31.503
--ACQUA MINERALE.....	2.957	1.552	1.917	3.376	2.704	1.261	6.105	3.535	4.734	3.130
--VINO.....	18.865	17.518	25.771	21.983	22.202	20.608	31.265	25.806	25.335	21.859
CONSUMI ALIMENTARI E BEVANDE.....	459.130	444.062	434.832	492.991	468.389	487.684	594.328	554.404	597.205	447.794
TABACCO.....	35.772	27.527	23.227	30.251	27.807	23.633	29.532	32.497	36.795	28.640
VESTIARIO E CALZATURE.....	134.436	198.992	175.427	170.797	164.351	215.032	194.275	214.676	187.062	159.321
--ARTICOLI CONFEZIONATI.....	46.641	76.961	84.552	79.594	69.487	102.784	88.506	98.980	94.850	71.094
--CALZATURE.....	24.137	37.678	34.574	25.376	31.576	45.815	52.686	42.356	37.565	29.519
ABITAZIONE.....	173.248	187.840	179.395	184.560	188.320	170.319	230.023	198.011	187.096	180.466
--AFFITTO E SUBAFFITTO.....	50.767	42.346	32.236	28.216	34.535	34.909	30.832	27.674	33.441	34.102
--VALORE LOCATIVO.....	88.632	106.116	107.415	124.059	115.204	98.202	134.134	129.894	122.718	111.479
--SPESE PER MANUTENZIONE E RIPARAZIONI.....	8.896	14.425	6.997	9.180	8.002	5.690	22.182	6.789	1.033	6.342
COMBUSTIBILI ED ENERGIA ELETTRICA.....	50.577	68.973	72.314	95.677	75.656	74.691	66.634	83.502	56.785	72.347
--ENERGIA ELETTRICA.....	21.272	20.688	18.972	23.640	22.199	27.752	32.855	30.586	22.475	21.779
--GAS.....	15.866	18.719	14.700	36.141	24.367	24.289	21.979	18.609	24.467	20.908
--KEROSENE ED ALTRI COMBUSTIBILI.....	871	1.520	18.312	1.619	6.138	--	351	7.863	217	6.778
--SPESE PER RISCALDAMENTO CENTRALE.....	10.033	2.229	12.311	31.293	16.343	10.690	10.496	14.588	6.021	17.231

Segue Tav. 8 — Valore dei consumi delle famiglie distinte secondo la condizione socio-economica del capo famiglia, l'ampiezza e il tipo

Spesa media mensile per famiglia — Lire

Segue C — INDIPENDENTI - LAVORATORI IN PROPRIO - INDUSTRIA

GRUPPI E CATEGORIE DI CONSUMO	4 COMPONENTI					5 COMPONENTI			6 E PIÙ COMPONENTI	TOTALE
	Due adulti e due bambini in età inferiore a 6 anni compiuti	Due adulti, un bambino in età inferiore a 6 anni compiuti e un bambino in età da 6 a 13 anni compiuti	Due adulti e due bambini in età da 6 a 13 anni compiuti	Quattro adulti	Totale	Due adulti e tre bambini in età da 6 a 13 anni compiuti	Cinque adulti	Totale		
MOBILI, ARTICOLI DI ARREDAMENTO, APPARECCHI, UTENSILERIA E SERVIZI PER LA CASA.....	97.981	94.074	104.957	98.344	96.963	69.453	197.899	158.260	88.926	128.063
- MOBILI IN LEGNO.....	21.088	3.703	16.415	6.813	9.690	-	7.680	30.752	1.991	31.113
- LENZUOLA, COPERTE E ALTRA BIANCHERIA PER LA CASA.....	3.602	7.277	5.773	6.600	5.069	1.536	19.205	6.832	5.543	4.817
- PENNOLLE, POSATE E ALTRE STOVIGLIE PER LA CASA.....	2.628	8.820	7.265	4.412	5.182	741	49.083	11.044	4.557	6.216
- CUCINE, STUPE, SCALDABAGNI.....	-	-	498	231	546	-	-	164	5.196	925
- FRIGORIFERI.....	-	-	338	5.332	1.971	-	-	4.334	-	2.556
- LAVATRICI.....	-	-	1.755	3.701	2.135	-	-	-	-	730
- LAVASTOVIGLIE.....	-	-	-	-	-	-	-	-	-	148
- DETERSIVI E DETERGENTI.....	34.902	25.696	25.788	28.886	27.784	26.894	26.360	29.970	31.451	25.321
- SERVIZI DOMESTICI.....	1.345	1.442	965	1.199	1.162	3.423	607	4.701	967	3.591
- LAVANDERIA E TINTORIA.....	10.760	17.054	12.513	12.474	14.598	7.898	18.363	15.265	13.768	14.230
SERVIZI SANITARI E SPESE PER LA SALUTE.....	23.107	30.627	23.921	38.519	28.684	27.225	13.354	36.273	31.846	27.838
- ONORARI MEDICI E SIMILI.....	10.320	19.548	13.886	3.673	8.614	467	5.738	18.178	21.281	9.986
- MEDICINALI.....	8.432	4.630	4.394	5.335	5.774	3.706	6.161	6.864	6.895	6.047
TRASPORTI E COMUNICAZIONI.....	336.094	265.351	225.671	279.821	255.991	103.251	345.119	333.937	263.085	257.289
- SCOOTERS E MOTOCICLETTE.....	-	-	-	5.557	2.864	-	-	-	-	980
- BICICLETTE.....	2.838	-	1.293	-	609	1.426	-	238	653	859
- ASSICURAZIONE VEICOLI.....	15.050	21.270	20.884	16.182	16.694	2.161	11.341	25.852	28.630	18.871
- BENZINA PER VEICOLI.....	179.575	118.669	112.007	145.562	136.154	78.479	151.458	122.930	127.642	122.059
- TRAM, AUTOBUS, TAXI.....	1.359	3.154	3.528	9.303	5.616	94	4.840	9.700	10.199	5.568
- TELEFONO.....	15.578	19.922	14.035	21.991	19.077	10.095	15.050	17.129	14.138	16.310
RICREAZIONE, SPETTACOLI, ISTRUZIONE E CULTURA.....	102.797	94.760	88.864	81.491	89.148	96.018	100.425	94.730	70.675	81.108
- GIORNALI E RIVISTE.....	14.049	11.624	8.991	15.110	12.864	10.786	13.860	11.311	13.399	12.017
- LIBRI.....	1.923	14.913	6.727	7.511	8.442	16.570	7.550	11.119	7.576	6.934
- TASSE SCOLASTICHE E ALTRE SPESE PER L'ISTRUZIONE.....	4.264	6.247	1.300	4.105	4.047	11.948	2.161	10.406	5.982	4.293
- APPARECCHI RADIO, TV, GIRADISCHI, REGISTRATORI, DISCHI, PIONOCASSETTE.....	18.849	2.624	11.362	12.339	10.886	1.050	12.522	7.556	4.822	8.359
- MACCHINE FOTOCINEMATOGRAFICHE, PELLICOLE.....	10.851	2.905	4.555	3.868	4.544	347	2.310	4.572	4.944	4.401
- ARTICOLI SPORTIVI E CAMEEGGIO.....	207	369	380	1.493	3.273	-	-	2.539	561	2.300
- PIANTE E FIORI.....	6.644	9.526	5.424	11.610	8.889	27.547	12.408	12.082	10.500	8.871
- GIOCATTOLI.....	24.667	13.558	14.410	2.882	9.405	1.513	960	7.286	2.041	7.260
- SERVIZI RICREATIVI.....	13.933	19.161	23.254	17.652	17.489	16.841	31.899	16.713	10.373	14.853
- ABBONAMENTI RADIO, TV.....	1.532	3.943	2.687	1.009	2.433	9.323	5.089	2.185	3.668	2.600
ALTRI BENI E SERVIZI.....	201.876	161.825	179.298	225.772	201.101	319.713	249.973	228.220	351.133	216.052
- DENARO DATO AI FIGLI.....	11.087	9.449	17.989	73.175	39.782	54.925	62.682	50.539	93.435	36.411
- SAPONETTE E ARTICOLI IGIENICI.....	16.010	16.877	15.297	16.156	16.770	11.329	18.756	18.771	22.304	16.231
- BARBIERE E PARRUCCHIERE.....	24.311	24.282	24.562	31.684	27.962	19.115	46.890	32.333	44.182	29.128
- BORSE E ARTICOLI IN PELLE.....	1.464	1.322	863	2.059	1.814	6.656	5.268	2.539	5.288	2.679
- ARGENTERIA, GIOIELLI, BGIOTTERIA OROLOGI E SIMILI.....	216	3.009	560	4.404	1.967	1.742	9.094	2.659	1.694	3.682
- ARTICOLI DI CANCELLERIA.....	3.788	6.083	8.955	5.174	7.317	14.350	6.407	14.568	6.591	6.468
- ALBERGHI, PENSIONI, GITE E VIAGGI.....	111.085	73.339	87.282	76.801	83.781	90.512	89.286	65.900	138.557	92.879
- DI CUI: PASTI E CONSUMAZIONI FUORI CASA.....	106.541	66.731	71.467	73.736	75.713	90.512	80.610	63.852	108.287	81.879
CONSUMI NON ALIMENTARI.....	1.155.848	1.119.969	1.072.974	1.205.232	1.128.021	1.099.335	1.427.234	1.380.106	1.273.403	1.151.124
TOTALE CONSUMI.....	7.614.378	1.564.031	1.507.906	1.698.223	1.596.410	1.587.019	2.021.562	1.934.510	1.870.608	1.598.918

Segue Tav. 8 — Valore dei consumi delle famiglie distinte secondo la condizione socio-economica del capo famiglia, l'ampiezza e il tipo

Spesa media mensile per famiglia — Lire

D — INDIPENDENTI - LAVORATORI IN PROPRIO - ALTRE ATTIVITÀ

GRUPPI E CATEGORIE DI CONSUMO	1 COMPONENTE			2 COMPONENTI			3 COMPONENTI			
	In età inferiore a 65 anni	In età di 65 anni e più	Totale	Con capo famiglia in età inferiore a 65 anni	Con capo famiglia in età di 65 anni e più	Totale	Due adulti e un bambino in età inferiore a 6 anni compiuti	Due adulti e un bambino in età da 6 a 13 anni compiuti	Tre adulti	Totale
PANE E CEREALI.....	20.337	18.484	20.107	38.041	36.688	37.883	48.182	46.055	49.951	48.656
- PANE.....	10.820	10.279	10.753	20.899	18.301	20.596	23.886	25.546	27.637	26.236
- PASTA.....	5.199	4.184	5.073	9.520	8.591	9.412	11.225	10.148	12.394	11.646
CARNE.....	66.410	57.371	65.291	121.720	113.320	120.740	144.020	137.494	154.332	148.159
- CARNE BOVINA.....	33.989	31.153	33.638	67.464	60.818	66.689	71.430	73.870	83.492	78.414
- POLLAME.....	10.154	8.093	9.899	17.760	16.842	17.653	22.244	18.697	22.862	21.818
- ALTRE CARNI (ESCLUSI I SALUMI).....	6.695	8.922	6.971	15.436	15.536	15.447	22.993	19.955	20.705	21.125
PESCE.....	5.288	3.853	5.110	10.653	18.905	11.615	19.582	17.541	19.341	18.977
OLII E GRASSI.....	12.565	14.673	12.827	23.056	23.110	23.062	26.961	24.668	30.854	28.595
- OLIO DI OLIVA E DI SEMI.....	8.783	10.665	9.017	16.819	15.689	16.687	19.572	17.311	22.542	20.679
LATTE, FORMAGGI E UOVA.....	28.733	24.488	28.208	45.315	54.322	46.366	57.627	57.703	58.904	58.382
- LATTE.....	9.215	9.184	9.212	12.648	13.926	12.797	21.932	19.029	16.914	18.684
- FORMAGGI.....	15.260	10.563	14.678	26.325	35.276	27.369	29.450	31.429	33.399	31.975
- UOVA.....	4.258	4.741	4.318	6.342	5.120	6.200	6.245	7.245	8.591	7.723
PATATE, FRUTTA E ORTAGGI.....	30.472	29.025	30.293	55.091	54.176	54.985	57.815	62.987	67.193	63.893
- FRUTTA FRESCA E SECCA.....	16.754	16.272	16.694	26.690	25.374	26.537	28.369	32.602	34.240	32.387
ZUCCHERO, CAFFÈ, THE, CACAO E ALTRI GENERI ALIMENTARI.....	14.529	12.530	14.281	20.467	16.350	19.987	25.531	22.526	24.941	24.578
- ZUCCHERO.....	3.201	3.613	3.252	5.237	4.172	5.113	5.138	5.262	5.704	5.472
- CAFFÈ, THE E SURROGATI.....	7.805	6.895	7.692	11.292	8.829	11.005	12.791	11.618	13.970	13.187
BEVANDE.....	17.661	12.604	17.034	34.159	27.894	33.429	29.440	26.703	34.487	31.559
- ACQUA MINERALE.....	1.515	669	1.410	2.822	7.206	3.333	3.064	4.356	6.077	4.968
- VINO.....	10.927	7.590	10.513	26.033	17.320	25.017	17.587	14.389	22.230	19.415
CONSUMI ALIMENTARI E BEVANDE.....	195.995	173.028	193.151	348.502	344.765	348.067	409.158	395.677	440.003	422.799
TABACCO.....	22.811	8.967	21.094	36.270	12.401	33.487	27.574	25.703	33.005	30.126
VESTIARIO E CALZATURE.....	109.427	54.043	102.561	150.949	119.862	147.324	188.303	124.394	160.822	160.669
- ARTICOLI CONFEZIONATI.....	46.539	13.726	42.471	66.550	69.379	66.880	93.723	57.503	82.668	80.623
- CALZATURE.....	23.014	19.161	22.537	25.345	23.279	25.104	24.614	20.383	27.105	25.388
ABITAZIONE.....	147.786	97.665	141.572	221.200	196.928	218.369	191.967	202.224	220.611	210.073
- AFFITTO E SUBAFFITTO.....	37.494	36.015	37.311	39.062	18.312	36.642	46.451	45.351	32.582	38.465
- VALORE LOCATIVO.....	74.173	57.603	72.119	123.108	117.698	122.477	91.693	114.582	129.550	117.698
- SPESE PER MANUTENZIONE E RIPARAZIONI.....	3.358	-	2.941	13.456	10.791	13.145	27.662	4.934	11.273	14.047
COMBUSTIBILI ED ENERGIA ELETTRICA.....	41.792	70.234	45.318	76.049	90.904	77.782	64.990	70.018	76.152	72.122
- ENERGIA ELETTRICA.....	12.039	15.273	12.440	23.510	18.302	22.903	20.684	21.161	25.049	23.050
- GAS.....	13.434	6.360	12.557	16.759	20.335	17.176	21.116	17.483	28.863	24.700
- KEROSENE ED ALTRI COMBUSTIBILI.....	2.336	48.367	8.043	11.108	31.013	13.429	7.924	2.993	3.971	4.743
- SPESE PER RISCALDAMENTO CENTRALE.....	13.983	-	12.249	19.656	21.254	19.843	13.330	26.309	16.338	17.679

Segue Tav. 8 — Valore dei consumi delle famiglie distinte secondo la condizione socio-economica del capo famiglia, l'ampiezza e il tipo

Spesa media mensile per famiglia — Lire

Segue D — INDIPENDENTI - LAVORATORI IN PROPRIO - ALTRE ATTIVITÀ

GRUPPI E CATEGORIE DI CONSUMO	1 COMPONENTE			2 COMPONENTI			3 COMPONENTI			
	In età inferiore a 65 anni	In età di 65 anni e più	Totale	Con capo famiglia in età inferiore a 65 anni	Con capo famiglia in età di 65 anni e più	Totale	Due adulti e un bambino in età inferiore a 6 anni compiuti	Due adulti e un bambino in età da 6 a 13 anni compiuti	Tre adulti	Totale
MOBILI, ARTICOLI DI ARREDAMENTO, APPARECCHI, UTENSILERIA E SERVIZI PER LA CASA.....	57.394	218.837	77.410	121.070	77.086	115.942	116.502	134.132	125.953	124.835
- MOBILI IN LEGNO.....	2.189	162.318	22.042	13.570	-	11.988	22.066	36.993	19.301	23.428
- LENZUOLA, COPERTE E ALTRA BIANCHERIA PER LA CASA.....	2.024	10.654	3.094	4.264	427	3.817	5.199	3.608	4.881	4.681
- BENTOLE, POSATE E ALTRE STOVIGLIE PER LA CASA.....	1.390	116	1.232	6.325	1.834	5.802	6.979	10.622	3.113	5.557
- CUCINE, STUPE, SCALDABAGNI.....	-	-	-	2.444	12.056	3.565	1.405	1.206	1.057	1.168
- FRIGORIFERI.....	-	-	-	-	-	-	2.816	-	5.677	3.797
- LAVATRICI.....	1.980	-	1.734	9.829	-	8.683	-	-	1.218	664
- LAVASTOVIGLIE.....	-	-	-	2.009	-	1.774	-	-	4.800	2.615
- DETERSIVI E DETERGENTI.....	12.008	9.268	11.668	21.616	18.188	21.216	23.482	22.592	24.576	23.914
- SERVIZI DOMESTICI.....	8.475	-	7.425	16.653	5.049	15.300	14.635	8.769	10.525	11.172
- LAVANDERIA E TINTORIA.....	15.311	19.557	15.838	15.319	13.716	15.132	17.177	15.279	15.700	15.940
SERVIZI SANITARI E SPESE PER LA SALUTE.....	11.199	9.759	11.021	33.060	140.166	45.549	12.311	53.090	60.293	46.600
- ONORARI MEDICI E SIMILI.....	4.782	-	4.189	11.508	120.247	24.187	6.242	7.428	4.502	5.520
- MEDICINALI.....	2.292	3.352	2.424	6.253	5.731	6.192	5.224	5.194	4.228	4.689
TRASPORTI E COMUNICAZIONI.....	155.271	67.442	144.382	316.619	109.351	292.451	407.101	237.755	332.867	331.547
- SCOOTERS E MOTOCICLETTE.....	-	-	-	-	-	-	4.257	-	-	1.065
- BICICLETTE.....	604	-	530	296	-	261	2.090	409	780	1.029
- ASSICURAZIONE VEICOLI.....	9.562	2.728	8.714	17.537	-	15.492	41.686	16.826	20.262	24.828
- BENZINA PER VEICOLI.....	83.691	42.294	78.559	117.172	66.736	111.291	110.013	115.454	129.732	121.836
- TRAM, AUTOBUS, TAXI.....	2.238	12.003	3.448	2.606	1.745	2.506	2.994	5.602	9.484	7.036
- TELEFONO.....	11.592	8.354	11.182	22.838	15.232	21.951	14.831	17.824	24.288	20.684
RICREAZIONE, SPETTACOLI, ISTRUZIONE E CULTURA.....	45.400	32.439	43.795	79.616	58.210	77.121	83.262	85.359	96.193	92.626
- GIORNALI E RIVISTE.....	10.388	5.296	9.756	16.325	14.925	16.162	13.497	15.649	15.942	15.092
- LIBRI.....	2.333	768	2.139	4.276	13.041	5.298	2.944	3.999	11.347	7.752
- TASSE SCOLASTICHE E ALTRE SPESE PER L'ISTRUZIONE.....	-	-	-	513	-	453	4.006	1.956	7.720	6.249
- APPARECCHI RADIO, TV, GIRADISCHI, REGISTRATORI, DISCHI, FONOCASSETTE.....	4.488	940	4.048	7.455	4.755	7.140	9.578	3.529	7.740	7.334
- MACCHINE FOTOCINEMATOGRAFICHE, PELLICOLE.....	1.398	1.304	1.387	8.175	4.971	7.801	10.588	4.967	3.947	5.821
- ARTICOLI SPORTIVI E CAMPEGGIO.....	-	-	-	406	-	359	3.309	1.317	463	1.343
- PIANTE E FIORI.....	10.136	7.424	9.800	9.692	9.323	9.649	6.035	9.044	8.999	8.261
- GIOCATTOLI.....	141	4.937	736	2.359	1.483	2.257	10.948	6.314	6.211	7.387
- SERVIZI RICREATIVI.....	11.020	1.186	9.801	15.280	5.109	14.094	12.140	25.085	17.670	19.197
- ABBONAMENTI RADIO, TV.....	984	384	910	3.118	-	2.755	3.903	2.647	3.226	3.263
ALTRI BENI E SERVIZI.....	196.066	111.439	185.574	213.057	144.185	205.028	170.162	258.051	232.888	222.302
- DENARO DATO AI FIGLI.....	17.692	1.845	15.727	21.491	6.662	19.762	337	12.147	64.815	37.851
- SAPONETTE E ARTICOLI IGIENICI.....	17.776	8.232	16.593	15.349	8.680	14.572	18.738	10.254	14.089	14.414
- BARBIERE E PARRUCCHIERE.....	15.732	11.312	15.184	25.096	26.460	25.255	30.377	27.719	30.434	29.719
- BORSE E ARTICOLI IN PELLE.....	4.037	849	3.642	3.932	1.461	3.644	2.514	1.104	1.961	1.918
- ARGENTERIA, GIOIELLI, BIGIOTTERIA OROLOGI E SIMILI.....	692	-	597	4.367	-	3.858	17.665	2.092	7.862	9.119
- ARTICOLI DI CANCELLERIA.....	763	2.121	931	1.479	1.185	1.444	1.748	8.879	3.798	4.413
- ALBERGHI, PENSIONI, GITE E VIAGGI DI CUI: PASTI E CONSUMAZIONI FUORI CASA.....	125.595	86.556	120.755	111.011	88.969	108.441	64.201	174.747	92.915	102.121
CONSUMI NON ALIMENTARI	787.146	670.825	772.727	1.247.890	949.093	1.213.053	1.262.172	1.190.727	1.338.784	1.290.900
TOTALE CONSUMI	993.141	843.853	965.878	1.596.392	1.293.858	1.561.120	1.671.330	1.586.404	1.778.787	1.713.699

Segue Tav. 8 — Valore dei consumi delle famiglie distinte secondo la condizione socio-economica del capo famiglia, l'ampiezza e il tipo

Spesa media mensile per famiglia — Lire

Segue D — INDIPENDENTI - LAVORATORI IN PROPRIO - ALTRE ATTIVITÀ

GRUPPI E CATEGORIE DI CONSUMO	4 COMPONENTI					5 COMPONENTI			6 E PIÙ COMPONENTI	TOTALE
	Due adulti e due bambini in età inferiore a 6 anni compiuti	Due adulti, un bambino in età inferiore a 6 anni compiuti e un bambino in età da 6 a 13 anni compiuti	Due adulti e due bambini in età da 6 a 13 anni compiuti	Quattro adulti	Totale	Due adulti e tre bambini in età da 6 a 13 anni compiuti	Cinque adulti	Totale		
PANE E CEREALI.....	62.566	51.228	58.685	59.128	58.485	85.221	80.478	76.403	97.553	54.190
-PANE.....	30.011	27.444	32.664	34.563	32.723	43.442	43.319	38.424	54.777	29.372
-PASTA.....	16.164	11.869	13.831	13.718	14.001	27.355	23.308	18.132	25.507	13.140
CARNE.....	144.480	163.143	170.163	176.711	170.810	266.643	210.889	191.851	211.418	154.040
-CARNE BOVINA.....	79.293	87.262	90.650	90.716	89.802	117.704	107.994	99.588	103.351	81.035
-POLLAME.....	19.667	21.649	28.323	26.242	25.352	39.863	33.306	29.106	34.779	22.918
-ALTRE CARNI (ESCLUSI I SALUMI).....	20.706	28.894	22.423	28.346	25.291	64.819	29.338	32.267	38.126	22.864
PESCE.....	21.975	21.752	21.352	17.301	19.845	19.470	20.377	21.612	46.124	18.815
OLII E GRASSI.....	28.781	31.780	32.491	32.012	32.489	49.915	42.753	36.074	48.530	29.832
-OLIO DI OLIVA E DI SEMI.....	22.532	23.177	25.569	22.995	24.252	37.279	34.444	27.678	41.315	22.333
LATTE, FORMAGGI E UOVA.....	73.445	66.025	74.211	66.856	68.476	92.282	80.766	75.975	80.559	60.948
-LATTE.....	27.218	27.223	23.311	20.197	22.244	40.826	25.421	26.381	29.989	19.772
-FORMAGGI.....	38.046	30.621	42.339	38.428	37.637	38.374	42.273	39.209	38.827	33.109
-UOVA.....	8.181	8.181	8.561	8.231	8.595	13.082	13.072	10.385	11.743	8.067
PATATE, FRUTTA E ORTAGGI.....	59.736	65.201	71.255	74.224	71.088	89.848	74.656	70.925	88.909	64.578
-FRUTTA FRESCA E SECCA.....	28.692	36.889	38.860	37.637	37.149	47.326	34.662	35.786	46.108	32.993
ZUCCHERO, CAFFÈ, THE, CACAO E ALTRI GENERI ALIMENTARI.....	32.873	28.924	31.643	26.876	28.725	38.774	31.722	30.368	34.300	25.680
-ZUCCHERO.....	7.729	6.762	7.009	6.586	7.029	8.694	7.981	7.630	9.097	6.227
-CAFFÈ, THE E SURROGATI.....	14.685	14.948	16.238	14.884	14.852	20.520	16.823	15.990	17.877	13.581
BEVANDE.....	35.382	23.733	30.606	34.384	31.575	31.142	44.224	33.862	42.071	31.714
-ACQUA MINERALE.....	4.702	2.685	3.897	2.916	3.305	186	946	2.974	2.971	3.547
-VINO.....	20.619	15.777	18.166	23.858	21.094	29.850	33.933	24.740	32.556	21.655
CONSUMI ALIMENTARI E BEVANDE.....	459.238	451.786	490.406	487.492	481.493	673.295	585.865	537.070	649.464	439.797
TABACCO.....	35.204	30.385	27.908	31.267	29.113	70.151	32.768	35.288	36.732	30.757
VESTIARIO E CALZATURE.....	202.384	149.234	153.254	184.325	170.444	129.946	257.059	173.959	199.850	161.282
-ARTICOLI CONFEZIONATI.....	96.599	71.010	76.262	77.505	76.846	75.304	116.423	76.541	95.168	74.666
-CALZATURE.....	29.598	22.329	28.546	31.616	29.130	30.203	37.380	34.820	41.147	28.398
ABITAZIONE.....	191.033	206.512	233.237	216.834	214.191	175.014	211.579	199.667	210.506	206.648
-AFFITTO E SUBAFFITTO.....	37.147	39.548	42.610	31.338	36.547	28.416	25.096	39.190	18.089	36.493
-VALORE LOCATIVO.....	101.938	103.115	126.870	126.981	118.860	126.641	143.726	127.044	144.543	118.313
-SPESE PER MANUTENZIONE E RIPARAZIONI.....	2.876	14.418	15.827	10.602	11.761	-	752	2.003	10.848	10.642
COMBUSTIBILI ED ENERGIA ELETTRICA.....	48.648	62.123	89.655	90.775	79.494	50.619	93.114	102.545	86.744	78.306
-ENERGIA ELETTRICA.....	23.317	23.883	25.152	21.305	23.690	22.379	36.283	33.220	42.160	28.821
-GAS.....	16.499	17.690	25.306	26.530	22.526	6.286	28.101	26.683	19.835	21.898
-KEROSENE ED ALTRI COMBUSTIBILI.....	1.637	618	21.356	6.858	7.630	-	1.559	13.961	2.595	8.450
-SPESE PER RISCALDAMENTO CENTRALE.....	5.000	17.925	14.773	35.472	23.439	21.954	25.682	26.234	20.832	20.790

Segue Tav. 8 — Valore dei consumi delle famiglie distinte secondo la condizione socio-economica del capo famiglia, l'ampiezza e il tipo

Spesa media mensile per famiglia — Lire

Segue D — INDIPENDENTI - LAVORATORI IN PROPRIO - ALTRE ATTIVITA

GRUPPI E CATEGORIE DI CONSUMO	4 COMPONENTI					5 COMPONENTI			6 E PIÙ COMPONENTI	TOTALE
	Due adulti e due bambini in età inferiore a 6 anni compiuti	Due adulti, un bambino in età inferiore a 6 anni compiuti e un bambino in età da 6 a 13 anni compiuti	Due adulti e due bambini in età da 6 a 13 anni compiuti	Quattro adulti	Totale	Due adulti e tre bambini in età da 6 a 13 anni compiuti	Cinque adulti	Totale		
MOBILI, ARTICOLI DI ARREDAMENTO, APPARECCHI, UTENSILERIA E SERVIZI PER LA CASA.....	146.117	114.299	147.486	103.667	118.110	98.400	253.623	157.196	153.410	123.611
- MOBILI IN LEGNO.....	26.522	21.580	46.231	20.212	25.787	-	154.063	56.022	24.146	26.474
- LENZUOLA, COPERTE E ALTRA BIANCHERIA PER LA CASA.....	6.493	5.127	1.863	3.262	3.412	-	5.201	5.310	20.875	4.950
- PENTOLE, POSATE E ALTRE STOVIGLIE PER LA CASA.....	13.331	2.804	2.588	2.770	3.984	3.865	4.235	13.556	8.005	5.979
- CUCINE, STUPE, SCALDABAGNI.....	-	-	-	297	719	1.458	-	1.260	-	1.296
- FRIGORIFERI.....	8.048	-	-	249	1.201	-	9.146	2.992	-	1.760
- LAVATRICI.....	-	1.914	-	5.129	2.869	-	-	-	16.341	3.524
- LAVASTOVIGLIE.....	-	-	-	-	-	-	-	-	-	975
- DETERSIVI E DETERGENTI.....	33.292	29.226	24.599	25.585	27.540	30.683	23.654	27.465	29.364	24.514
- SERVIZI DOMESTICI.....	5.396	4.519	14.859	5.608	6.459	-	7.487	2.990	2.979	8.595
- LAVANDERIA E TINTORIA.....	21.003	19.556	19.760	19.708	19.236	22.625	14.354	13.960	12.504	16.412
SERVIZI SANITARI E SPESE PER LA SALUTE.....	29.571	28.049	26.771	22.266	24.004	19.689	25.953	29.848	26.615	33.468
- ONORARI MEDICI E SIMILI.....	13.226	10.644	3.228	14.184	10.478	7.636	8.591	13.606	6.426	11.252
- MEDICINALI.....	8.753	7.184	5.279	5.688	6.018	2.881	8.991	6.257	6.112	5.488
TRASPORTI E COMUNICAZIONI.....	184.727	290.791	309.703	308.198	292.591	208.950	259.115	275.849	257.607	288.263
- SCOOTERS E MOTOCICLETTE.....	-	-	-	-	-	-	4.586	1.152	-	427
- BICICLETTE.....	-	826	4.484	2.507	2.152	-	-	1.541	1.308	1.306
- ASSICURAZIONE VEICOLI.....	24.365	9.162	27.854	19.734	21.969	-	12.876	11.986	7.574	18.633
- BENZINA PER VEICOLI.....	109.360	123.329	130.967	148.346	132.034	145.352	138.259	126.939	138.679	121.849
- TRAM, AUTOBUS, TAXI.....	1.377	3.158	5.597	12.046	7.672	17.592	7.425	7.093	3.262	6.038
- TELEFONO.....	18.438	13.674	16.714	23.502	19.151	17.688	27.465	21.818	14.806	19.582
RICREAZIONE, SPETTACOLI, ISTRUZIONE E CULTURA.....	96.261	103.974	127.670	115.233	111.983	104.561	76.039	81.202	94.905	91.417
- GIORNALI E RIVISTE.....	12.282	12.068	17.115	14.448	14.298	7.866	14.065	11.396	7.609	13.768
- LIBRI.....	1.883	1.477	19.843	7.473	10.024	554	15.764	8.587	7.612	7.776
- TASSE SCOLASTICHE E ALTRE SPESE PER L'ISTRUZIONE.....	7.787	7.731	4.967	12.904	8.087	10.857	7.967	4.487	7.449	5.258
- APPARECCHI RADIO, TV, GIRADISCHI, REGISTRATORI, DISCHI, FONOCASSETTE.....	17.519	15.244	12.332	10.979	11.443	4.111	2.996	4.288	19.893	8.644
- MACCHINE FOTOCINEMATOGRAFICHE, PELLICOLE.....	8.356	5.669	10.055	5.710	7.421	-	7.444	3.060	3.215	5.856
- ARTICOLI SPORTIVI E CAMPEGGIO.....	742	2.005	2.253	2.694	2.225	6.641	380	944	2.372	1.368
- PIANTE E FIORI.....	8.794	18.065	10.613	11.918	12.024	4.105	6.842	7.436	7.012	9.631
- GIOCATTOLI.....	24.107	10.548	15.816	4.153	9.370	10.987	629	10.879	3.387	6.942
- SERVIZI RICREATIVI.....	6.854	23.277	21.373	33.015	24.597	50.958	11.139	20.269	24.807	19.844
- ABBONAMENTI RADIO, TV.....	4.204	2.986	2.297	3.527	2.633	-	705	1.165	1.462	2.442
ALTRI BENI E SERVIZI.....	162.471	222.921	212.884	294.226	248.294	274.064	293.301	221.174	241.875	226.019
- DENARO DATO AI FIGLI.....	3.808	9.485	21.470	101.953	55.517	49.549	129.020	69.108	72.453	44.823
- SAPONETTE E ARTICOLI IGIENICI.....	20.353	16.278	18.958	21.188	18.945	17.625	12.494	13.653	27.155	16.609
- BARBIERE E PARRUCCHIERI.....	28.197	37.749	30.552	35.112	33.191	41.727	32.638	27.284	36.474	29.057
- BORSE E ARTICOLI IN PELLE.....	2.263	1.279	2.487	1.520	2.601	-	2.482	1.547	2.632	2.535
- ARGENTERIA, GIOIELLI, BIGIOTTERIA, OROLOGI E SIMILI.....	2.302	3.611	4.284	2.910	2.853	-	16.756	4.983	2.413	4.730
- ARTICOLI DI CANCELLERIA.....	7.492	7.992	12.119	6.570	8.993	21.015	4.633	8.459	6.985	5.795
- ALBERGHI, PENSIONI, GITE E VIAGGI.....	84.812	98.394	103.318	105.230	104.410	129.156	82.198	80.837	80.638	101.303
- DI CUI: PASTI E CONSUMAZIONI FUORI CASA.....	74.499	82.180	94.394	95.479	88.862	90.864	75.764	72.403	73.883	87.411
CONSUMI NON ALIMENTARI.....	1.096.416	1.208.288	1.328.568	1.366.791	1.288.224	1.131.394	1.502.551	1.276.719	1.308.244	1.239.771
TOTALE CONSUMI.....	1.555.654	1.660.074	1.818.974	1.854.283	1.769.717	1.804.689	2.088.416	1.913.788	1.957.708	1.679.568

Segue Tav. 8 — Valore dei consumi delle famiglie distinte secondo la condizione socio-economica del capo famiglia, l'ampiezza e il tipo

Spesa media mensile per famiglia — Lire

E — INDIPENDENTI - LAVORATORI IN PROPRIO - TOTALE

GRUPPI E CATEGORIE DI CONSUMO	1 COMPONENTE			2 COMPONENTI			3 COMPONENTI			
	In età inferiore a 65 anni	In età di 65 anni e più	Totale	Con capo famiglia in età inferiore a 65 anni	Con capo famiglia in età di 65 anni e più	Totale	Due adulti e un bambino in età inferiore a 6 anni compiuti	Due adulti e un bambino in età da 6 a 13 anni compiuti	Tre adulti	Totale
PANE E CEREALI.....	22.016	18.652	21.731	40.632	38.248	40.382	47.852	47.319	51.608	49.678
-PANE.....	12.027	10.186	11.871	21.920	19.837	21.701	23.639	27.353	28.794	27.024
-PASTA.....	6.297	3.560	6.065	10.088	8.839	9.957	10.963	9.998	12.594	11.628
CARNE.....	70.308	54.435	68.965	121.166	114.066	120.417	129.964	144.026	149.158	142.673
-CARNE BOVINA.....	33.187	29.400	32.867	61.702	57.382	61.247	64.287	73.375	75.685	71.977
-POLLAME.....	10.615	8.788	10.460	18.872	18.397	18.822	19.975	22.978	25.212	23.265
-ALTRE CARNI (ESCLUSI I SALUMI).....	12.217	6.854	11.763	20.071	16.587	19.703	21.455	22.442	21.986	21.930
PESCE.....	4.820	3.297	4.691	11.116	13.392	11.356	18.160	13.665	17.743	17.049
OLII E GRASSI.....	15.523	12.718	15.285	27.274	23.517	26.878	24.320	25.652	30.224	27.641
-OLIO DI OLIVA E DI SEMI.....	10.894	9.270	10.756	20.153	16.989	19.820	17.760	18.275	22.239	20.161
LATTE, FORMAGGI E UOVA.....	28.390	26.829	28.258	44.964	49.592	45.452	56.044	54.592	55.835	55.689
-LATTE.....	8.278	8.485	8.295	12.352	13.069	12.428	20.748	17.688	16.112	17.792
-FORMAGGI.....	15.933	14.007	15.770	26.495	31.466	27.019	29.363	29.434	31.548	30.502
-UOVA.....	4.179	4.337	4.193	6.117	5.057	6.005	5.933	7.470	8.175	7.395
PATATE, FRUTTA E ORTAGGI.....	29.129	24.609	28.746	50.191	45.975	49.747	55.232	59.320	61.493	59.287
-FRUTTA FRESCA E SECCA.....	14.715	13.869	14.643	24.697	21.958	24.408	27.868	30.068	31.356	30.118
ZUCCHERO, CAPPE', THE, CACAO E ALTRI GENERI ALIMENTARI.....	13.931	10.397	13.630	21.789	19.448	21.543	25.416	22.783	25.484	24.957
-ZUCCHERO.....	3.693	3.074	3.640	5.509	5.439	5.502	5.630	5.203	6.094	5.788
-CAPPE', THE E SURROGATI.....	7.494	5.801	7.350	12.125	8.191	11.710	12.308	11.049	13.955	12.934
BEVANDE.....	20.201	11.156	19.436	31.717	24.334	30.938	28.856	26.338	34.047	31.045
-ACQUA MINERALE.....	1.075	504	1.027	2.739	5.202	2.999	2.799	3.683	4.432	3.826
-VINO.....	14.411	7.381	13.816	23.468	15.303	22.607	18.809	15.681	23.502	20.605
CONSUMI ALIMENTARI E BEVANDE.....	204.318	162.093	200.742	348.849	328.572	346.713	385.844	393.695	425.592	408.019
TABACCO.....	22.213	11.527	21.308	30.787	11.336	28.736	25.801	25.167	29.093	27.388
VESTITARIO E CALZATURE.....	83.415	47.628	80.382	128.988	90.579	124.938	153.526	116.735	152.693	146.172
-ARTICOLI CONFEZIONATI.....	36.913	13.981	34.970	53.956	43.460	52.849	78.338	52.684	72.548	70.516
-CALZATURE.....	19.197	14.556	18.803	21.371	17.862	21.001	21.790	20.298	23.979	22.774
ABITAZIONE.....	131.126	96.029	128.153	192.885	160.961	189.519	170.851	172.446	194.962	183.942
-AFFITTO E SUBAFFITTO.....	23.397	31.179	24.047	29.474	16.378	28.093	50.848	40.967	23.322	34.482
-VALORE LOCATIVO.....	80.778	61.171	79.117	113.661	104.405	112.685	81.568	101.987	125.067	108.562
-SPESE PER MANUTENZIONE E RIPARAZIONI.....	2.542	-	2.327	20.543	6.715	19.085	11.925	3.160	11.684	10.065
COMBUSTIBILI ED ENERGIA ELETTRICA.....	45.354	63.836	46.919	68.642	65.657	68.328	56.996	66.077	76.223	68.781
-ENERGIA ELETTRICA.....	9.612	12.981	9.897	18.845	13.295	18.260	17.932	20.985	23.911	21.596
-GAS.....	11.587	14.267	11.814	14.090	19.112	14.514	18.603	18.724	23.164	21.039
-KEROSENE ED ALTRI COMBUSTIBILI.....	2.668	36.412	5.526	10.474	16.316	11.090	3.534	5.146	6.915	5.591
-SPESE PER RISCALDAMENTO CENTRALE.....	21.474	-	19.655	19.908	12.770	19.156	13.829	17.730	18.195	16.903

Segue Tav. 8 — Valore dei consumi delle famiglie distinte secondo la condizione socio-economica del capo famiglia, l'ampiezza e il tipo

Spesa media mensile per famiglia — Lire

Segue E — INDIPENDENTI - LAVORATORI IN PROPRIO - TOTALE

GRUPPI E CATEGORIE DI CONSUMO	1 COMPONENTE			2 COMPONENTI			3 COMPONENTI			
	In età inferiore a 65 anni	In età di 65 anni e più	Totale	Con capo famiglia in età inferiore a 65 anni	Con capo famiglia in età di 65 anni e più	Totale	Due adulti e un bambino in età inferiore a 6 anni compiuti	Due adulti e un bambino in età da 6 a 13 anni compiuti	Tre adulti	Totale
MOBILI, ARTICOLI DI ARREDAMENTO, APPARECCHI, UTENSILERIA E SERVIZI PER LA CASA.....	114.611	166.480	119.006	113.885	79.688	110.279	165.787	117.764	130.337	137.642
- MOBILI IN LEGNO.....	63.391	122.197	68.373	19.421	-	17.374	54.189	24.650	19.501	30.241
- LENZUOLA, COPERTE E ALTRA BIANCHERIA PER LA CASA.....	1.130	8.064	1.718	3.813	2.411	3.665	3.895	5.860	5.978	5.343
- PENTOLE, POSATE E ALTRE STOVIGLIE PER LA CASA.....	938	197	875	6.209	1.455	5.708	5.940	10.007	9.405	8.520
- CUCINE, STUFE, SCALDABAGNI.....	-	-	-	1.473	6.343	1.986	615	603	1.816	1.235
- FRIGORIFERI.....	-	-	-	292	-	261	1.200	1.800	7.835	4.764
- LAVATRICI.....	975	-	892	4.713	6.730	4.926	-	2.131	615	731
- LAVASTOVIGLIE.....	-	-	-	1.305	-	1.167	-	-	2.425	1.262
- DETERSIVI E DETERGENTI.....	10.331	7.074	10.055	20.841	19.806	20.732	23.621	22.835	23.553	23.433
- SERVIZI DOMESTICI.....	8.638	-	7.906	10.398	5.481	9.880	6.273	7.488	6.371	6.547
- LAVANDERIA E TINTORIA.....	15.191	15.480	15.216	13.504	14.808	13.642	13.134	14.487	13.436	13.535
SERVIZI SANITARI E SPESE PER LA SALUTE.....	8.443	13.457	8.867	28.812	79.054	34.108	12.494	38.690	38.362	30.997
- ONORARI MEDICI E SIMILI.....	2.593	2.719	2.603	7.917	63.415	13.768	4.473	6.978	5.004	5.226
- MEDICINALI.....	2.202	3.502	2.312	5.856	6.734	5.948	5.397	4.422	4.670	4.834
TRASPORTI E COMUNICAZIONI.....	142.588	76.184	136.961	263.751	103.678	246.875	283.115	206.412	269.712	260.762
- SCOOTERS E MOTOCICLETTE.....	-	-	-	-	-	-	1.815	-	-	514
- BICICLETTE.....	1.910	-	1.748	214	-	191	1.017	205	1.697	1.211
- ASSICURAZIONE VEICOLI.....	8.948	2.054	8.364	15.949	2.036	14.482	22.637	13.097	21.951	20.356
- BENZINA PER VEICOLI.....	88.969	38.289	84.675	103.624	62.577	99.297	101.384	113.215	116.045	111.197
- TRAM, AUTOBUS, TAXI.....	1.773	9.036	2.388	2.136	4.863	2.424	1.908	4.573	6.621	4.870
- TELEFONO.....	9.593	6.289	9.313	17.145	14.035	16.817	12.002	14.864	19.337	16.421
RICREAZIONE, SPETTACOLI, ISTRUZIONE E CULTURA.....	44.198	31.453	43.118	71.727	53.795	69.836	73.328	76.361	93.294	85.222
- GIORNALI E RIVISTE.....	9.877	4.434	8.501	11.919	11.736	11.899	9.855	12.753	13.387	12.233
- LIBRI.....	1.194	578	1.142	2.587	7.119	3.065	2.474	4.439	9.951	6.756
- TASSE SCOLASTICHE E ALTRE SPESE PER L'ISTRUZIONE.....	-	-	-	317	-	284	2.827	1.411	6.970	5.013
- APPARECCHI RADIO, TV, GIRADISCHI, REGISTRATORI, DISCHI, FONOCASSETTE.....	2.909	707	2.722	6.779	2.865	6.366	6.962	4.560	10.992	8.612
- MACCHINE FOTOCINEMATOGRAFICHE, PELLICOLE.....	722	981	744	5.606	3.341	5.367	7.276	4.100	3.838	4.863
- ARTICOLI SPORTIVI E CAMPEGGIO.....	-	-	-	334	-	299	3.503	2.579	430	1.713
- PIANTE E FIORI.....	5.655	5.589	5.650	9.547	6.894	9.267	5.226	6.431	8.927	7.399
- GIOCATTOLI.....	1.166	4.818	1.475	4.023	2.468	3.859	12.311	5.912	5.031	7.286
- SERVIZI RICREATIVI.....	12.611	1.099	11.636	11.590	4.042	10.794	11.741	18.971	15.295	15.673
- ABBONAMENTI RADIO, TV.....	1.137	289	1.065	2.484	-	2.223	3.398	2.436	2.819	2.898
ALTRI BENI E SERVIZI.....	185.082	122.119	179.748	174.485	153.034	172.225	159.331	209.567	198.507	189.977
- DENARO DATO AI FIGLI.....	10.546	13.986	10.837	14.704	14.515	14.684	673	11.523	51.536	29.273
- SAPONETTE E ARTICOLI IGIENICI.....	11.096	6.197	10.681	13.284	11.441	13.090	17.970	11.550	13.027	14.198
- BARBIERE E PARRUCCHIERE.....	15.881	10.197	15.398	23.248	25.946	23.532	24.976	25.859	27.766	26.509
- BORSE E ARTICOLI IN PELLE.....	2.411	639	2.261	3.789	769	3.471	1.651	2.318	2.051	1.993
- ARGENTERIA, GIOIELLI, BIGIOTTERIA OROLOGI E SIMILI.....	470	-	431	6.303	1.195	5.765	9.116	1.123	5.839	5.836
- ARTICOLI DI CANCELLERIA.....	429	1.597	528	1.295	1.180	1.283	1.399	8.767	3.025	3.751
- ALBERGHI, PENSIONI, GITE E VIAGGI.....	130.795	71.860	125.802	85.367	88.019	85.647	72.687	133.337	78.412	87.621
- DI CUI: PASTI E CONSUMAZIONI FUORI CASA.....	126.312	66.635	121.257	73.495	39.818	69.944	63.164	106.399	69.761	75.230
CONSUMI NON ALIMENTARI.....	777.030	628.713	764.462	1.073.962	797.782	1.044.844	1.101.229	1.029.219	1.183.183	1.130.883
TOTALE CONSUMI.....	381.348	790.806	965.204	1.422.811	1.126.354	1.391.557	1.487.073	1.422.914	1.608.775	1.538.902

Segue Tav. 8 — Valore dei consumi delle famiglie distinte secondo la condizione socio-economica del capo famiglia, l'ampiezza e il tipo

Spesa media mensile per famiglia — Lire

Segue E — INDIPENDENTI - LAVORATORI IN PROPRIO - TOTALE

GRUPPI E CATEGORIE DI CONSUMO	4 COMPONENTI					5 COMPONENTI			6 E PIÙ COMPONENTI	TOTALE
	Due adulti e due bambini in età inferiore a 6 anni compiuti	Due adulti, un bambino in età inferiore a 6 anni compiuti e un bambino in età da 6 a 13 anni compiuti	Due adulti e due bambini in età da 6 a 13 anni compiuti	Quattro adulti	Totale	Due adulti e tre bambini in età da 6 a 13 anni compiuti	Cinque adulti	Totale		
PANE E CEREALI.....	61.350	56.066	57.637	63.824	61.322	78.154	78.316	75.364	93.316	57.930
-PANE.....	29.924	29.730	32.006	36.502	34.122	44.958	42.793	41.530	53.296	32.021
-PASTA.....	16.405	14.107	13.647	15.312	15.037	22.014	19.364	17.848	24.434	14.172
CARNE.....	151.067	162.356	158.126	174.931	166.651	206.848	200.106	185.833	198.754	153.806
-CARNE BOVINA.....	78.748	78.554	79.245	87.382	84.529	94.389	93.218	90.356	92.491	76.508
-POLLAME.....	23.453	22.354	26.881	26.836	25.757	32.645	36.934	30.205	37.248	24.874
-ALTRE CARNI (ESCLUSI I SALUMI).....	24.999	35.389	24.683	30.733	27.628	42.376	33.257	34.168	39.813	26.180
PESCE.....	17.352	17.836	20.603	17.972	18.888	21.449	21.102	20.784	32.401	17.930
OLII E GRASSI.....	29.920	32.267	31.064	35.921	33.618	40.285	40.559	36.036	39.854	31.002
-OLIO DI OLIVA E DI SEMI.....	23.211	24.537	24.340	27.556	25.847	31.494	31.744	27.595	31.300	23.433
LATTE, FORMAGGI E UOVA.....	68.121	65.223	67.717	69.204	67.072	75.748	76.189	74.787	80.035	61.066
-LATTE.....	26.956	26.416	22.220	21.380	22.573	29.272	23.241	26.733	28.505	20.186
-FORMAGGI.....	33.079	31.044	37.109	39.182	35.966	35.381	41.312	37.819	39.989	32.741
-UOVA.....	8.086	7.763	8.388	8.642	8.533	11.095	11.636	10.235	11.541	8.139
PATATE, FRUTTA E ORTAGGI.....	57.726	62.214	65.675	70.306	66.836	77.603	71.844	70.334	79.168	61.786
-FRUTTA FRESCA E SECCA.....	29.416	33.557	35.223	35.708	34.568	42.255	34.830	35.924	40.288	31.486
ZUCCHERO, CAFFÈ, THE, CACAO E ALTRI GENERI ALIMENTARI.....	30.754	30.098	29.330	28.856	29.029	33.883	34.317	32.144	36.390	27.122
-ZUCCHERO.....	7.192	7.902	6.619	7.299	7.186	8.330	9.145	8.683	9.740	6.837
-CAFFÈ, THE E SURROGATI.....	16.088	15.020	14.816	15.840	15.133	18.043	17.277	15.899	18.410	14.032
BEVANDE.....	29.771	25.108	30.854	35.164	31.964	31.862	46.432	36.955	40.169	32.313
-ACQUA MINERALE.....	3.260	2.028	2.959	2.660	2.775	885	2.411	3.067	3.459	3.056
-VINO.....	18.909	16.863	20.987	25.725	22.613	26.951	36.132	27.005	29.048	22.840
CONSUMI ALIMENTARI E BEVANDE.....	446.061	451.228	461.006	496.178	475.380	565.832	568.865	532.237	600.087	442.959
TABACCO.....	33.359	28.241	25.010	30.619	27.932	42.179	31.303	31.273	38.940	29.004
VESTITARIO E CALZATURE.....	159.419	168.142	166.931	170.897	163.775	179.766	223.103	180.313	181.151	152.716
-ARTICOLI CONFEZIONATI.....	66.356	71.437	81.703	76.932	72.363	92.772	108.761	82.576	85.974	69.427
-CALZATURE.....	27.958	28.816	31.329	29.185	29.897	39.372	41.066	35.970	37.423	27.768
ABITAZIONE.....	176.573	190.004	205.818	187.873	192.116	178.301	220.950	191.631	177.556	184.646
-AFFITTO E SUBAFFITTO.....	42.938	37.349	34.457	23.960	30.629	29.314	18.216	26.704	21.254	29.339
-VALORE LOCATIVO.....	91.667	104.377	116.267	122.905	116.254	109.807	144.005	127.474	129.091	114.499
-SPESE PER MANUTENZIONE E RIPARAZIONI.....	10.807	13.299	13.194	8.625	9.927	13.084	23.511	9.249	3.656	10.263
COMBUSTIBILI ED ENERGIA ELETTRICA.....	49.615	62.416	79.432	87.532	75.721	63.097	69.389	86.640	68.039	72.191
-ENERGIA ELETTRICA.....	23.055	22.310	22.747	22.891	22.985	23.508	31.156	29.892	30.501	22.845
-GAS.....	15.073	16.996	20.545	24.902	20.887	15.180	21.614	20.107	19.517	19.166
-KEROSENE ED ALTRI COMBUSTIBILI.....	1.012	966	17.535	5.828	7.530	643	742	10.145	4.074	7.588
-SPESE PER RISCALDAMENTO CENTRALE.....	8.476	9.204	12.329	29.396	18.900	14.588	13.329	19.598	7.657	17.627

Segue Tav. 8 — Valore dei consumi delle famiglie distinte secondo la condizione socio-economica del capo famiglia, l'ampiezza e il tipo

Spesa media mensile per famiglia — Lire

Segue E — INDIPENDENTI - LAVORATORI IN PROPRIO - TOTALE

GRUPPI E CATEGORIE DI CONSUMO	4 COMPONENTI					5 COMPONENTI			6 E PIÙ COMPONENTI	TOTALE
	Due adulti e due bambini in età inferiore a 6 anni compiuti	Due adulti, un bambino in età inferiore a 6 anni compiuti e un bambino in età da 6 a 13 anni compiuti	Due adulti e due bambini in età da 6 a 13 anni compiuti	Quattro adulti	Totale	Due adulti e tre bambini in età da 6 a 13 anni compiuti	Cinque adulti	Totale		
MOBILI, ARTICOLI DI ARREDAMENTO, APPARECCHI, UTENSILERIA E SERVIZI PER LA CASA.....	110.142	124.648	125.658	102.978	109.072	78.254	191.917	143.558	108.272	121.592
- MOBILI IN LEGNO.....	19.543	34.596	29.077	16.758	20.084	-	70.603	34.561	7.641	25.963
- LENZUOLA, COPERTE E ALTRA BIANCHERIA PER LA CASA.....	4.530	6.101	3.710	4.633	4.325	761	13.860	7.226	8.865	5.139
- PENTOLE, POSATE E ALTRE STOVIGLIE PER LA CASA.....	8.642	6.006	4.675	3.254	4.564	2.003	14.233	9.691	5.832	6.322
- CUCINE, STUPE, SCALDABAGNI.....	-	9	390	1.794	1.177	617	-	569	2.520	1.274
- FRIGORIFERI.....	3.049	-	128	2.469	1.425	-	3.868	2.646	-	1.999
- LAVATRICI.....	-	856	1.069	4.235	2.451	-	-	1.581	4.226	2.364
- LAVASTOVIGLIE.....	-	-	-	-	-	-	-	169	-	500
- DETERSIVI E DETERGENTI.....	31.367	27.513	25.431	26.568	27.360	27.588	25.094	28.826	31.673	24.992
- SERVIZI DOMESTICI.....	2.650	2.676	7.678	2.978	3.362	1.695	3.309	2.772	1.129	5.096
- LAVANDERIA E TINTORIA.....	13.752	16.951	16.229	15.457	15.706	14.101	14.205	13.989	13.866	14.433
SERVIZI SANITARI E SPESE PER LA SALUTE.....	23.069	27.823	25.304	25.594	23.896	21.886	20.547	27.256	27.351	27.044
- ONORARI MEDICI E SIMILI.....	10.233	14.046	8.201	9.788	9.132	3.464	5.658	12.071	12.587	9.285
- MEDICINALI.....	7.735	5.662	4.692	4.731	5.312	3.126	6.382	5.861	6.513	5.308
TRASPORTI E COMUNICAZIONI.....	257.283	262.751	273.480	271.562	262.360	149.127	319.209	285.394	249.635	254.457
- SCOPERS E MOTOCICLETTE.....	-	-	-	1.653	1.042	-	1.940	444	-	515
- BICICLETTE.....	1.508	603	3.717	1.587	1.661	706	1.114	930	849	1.154
- ASSICURAZIONE VEICOLI.....	16.552	15.803	22.063	17.153	17.737	1.070	14.859	18.486	17.620	17.394
- BENZINA PER VEICOLI.....	141.792	117.472	116.950	139.118	128.474	108.765	147.211	120.774	133.417	116.629
- TRAM, AUTOBUS, TAXI.....	1.248	2.868	4.296	9.222	6.129	7.495	8.180	7.526	8.217	5.434
- TELEFONO.....	15.843	15.519	13.968	20.662	17.500	12.487	19.162	17.304	15.327	16.435
RICREAZIONE, SPETTACOLI, ISTRUZIONE E CULTURA.....	91.014	93.122	106.862	96.820	96.941	95.554	99.353	87.935	84.335	84.379
- GIORNALI E RIVISTE.....	11.560	11.209	12.563	12.806	12.259	8.879	12.669	10.594	9.638	11.496
- LIBRI.....	2.100	7.902	13.463	6.386	8.521	11.022	9.466	10.109	5.856	6.830
- TASSE SCOLASTICHE E ALTRE SPESE PER L'ISTRUZIONE.....	5.243	6.312	4.238	7.784	5.794	10.977	4.066	5.608	5.608	4.375
- APPARECCHI RADIO, TV, GIRADISCHI, REGISTRATORI, DISCHI, FONOCASSETTE.....	16.438	8.009	11.774	10.464	10.262	2.260	8.283	6.554	8.825	8.151
- MACCHINE FOTOCINEMATOGRAFICHE, PELLICOLE.....	8.805	3.854	6.915	5.103	5.925	172	6.712	3.805	5.052	4.891
- ARTICOLI SPORTIVI E CAMPEGGIO.....	374	1.064	1.981	1.852	2.415	2.812	161	1.371	860	1.489
- PIANTE E FIORI.....	6.942	12.578	7.910	10.593	9.672	15.404	15.210	10.041	9.632	8.890
- GIOCATTOLI.....	22.114	11.186	13.942	3.057	8.262	5.790	492	7.764	3.005	6.405
- SERVIZI RICREATIVI.....	3.374	19.199	21.019	24.260	19.672	29.913	18.648	16.120	16.183	16.056
- ABBONAMENTI RADIO, TV.....	2.299	3.718	2.559	3.133	2.693	4.615	2.394	1.727	2.861	2.444
ALTRI BENI E SERVIZI.....	168.083	182.582	193.200	239.927	212.018	278.983	278.984	208.782	250.856	201.765
- DENARO DATO AI FIGLI.....	7.358	9.030	21.168	82.352	47.670	49.179	117.410	62.085	75.108	40.662
- SAPONETTE E ARTICOLI IGIENICI.....	17.318	16.030	16.224	17.157	16.536	13.115	14.897	14.676	19.987	15.139
- BARBIERE E PARRUCCHIERE.....	24.180	29.945	28.032	31.012	29.303	28.968	35.152	27.111	37.029	27.292
- BORSE E ARTICOLI IN PELLE.....	1.600	1.366	1.633	1.545	1.969	3.295	2.457	1.570	3.090	2.263
- ARGENTERIA, GIOIELLI, BIGIOTTERIA OROLOGI E SIMILI.....	970	3.086	2.283	7.793	4.033	863	10.008	3.409	1.474	4.189
- ARTICOLI DI CANCELLERIA.....	4.554	6.691	10.646	5.357	7.508	16.529	5.631	9.780	6.114	5.470
- ALBERGHI, PENSIONI, GITE E VIAGGI.....	95.608	81.280	96.660	77.700	84.874	100.721	79.588	64.718	85.672	85.142
- DI CUI: PASTI E CONSUMAZIONI FUORI CASA.....	74.655	70.815	80.017	71.635	73.845	84.509	72.671	59.970	71.777	74.139
CONSUMI NON ALIMENTARI.....	1.068.557	1.139.729	1.201.695	1.213.802	1.163.831	1.087.147	1.454.755	1.242.782	1.186.135	1.127.794
TOTALE CONSUMI.....	1.514.618	1.590.957	1.662.701	1.709.980	1.639.211	1.652.979	2.023.620	1.775.019	1.786.222	1.570.753

Segue Tav. 8 — Valore dei consumi delle famiglie distinte secondo la condizione socio-economica del capo famiglia, l'ampiezza e il tipo

Spesa media mensile per famiglia — Lire

F — INDIPENDENTI - TOTALE

GRUPPI E CATEGORIE DI CONSUMO	1 COMPONENTE			2 COMPONENTI			3 COMPONENTI			
	In età inferiore a 65 anni	In età di 65 anni e più	Totale	Con capo famiglia in età inferiore a 65 anni	Con capo famiglia in età di 65 anni e più	Totale	Due adulti e un bambino in età inferiore a 6 anni compiuti	Due adulti e un bambino in età da 6 a 13 anni compiuti	Tre adulti	Totale
PANE E CEREALI.....	22.939	19.732	22.541	40.934	37.309	40.535	47.285	45.849	52.332	49.573
-PANE.....	11.989	10.983	11.802	22.135	19.226	21.815	23.378	26.512	28.770	26.764
-PASTA.....	6.490	3.894	6.241	10.023	8.896	9.899	10.841	10.071	12.740	11.668
CARNE.....	71.990	57.694	70.619	121.194	111.234	120.099	130.428	142.097	152.852	144.279
-CARNE BOVINA.....	35.118	29.012	34.532	62.800	58.473	62.324	64.571	74.732	77.764	73.381
-POLLAME.....	10.414	10.910	10.462	18.289	16.991	18.147	19.721	21.808	25.494	23.103
-ALTRE CARNI (ESCLUSI I SALUMI).....	11.685	6.993	11.235	19.119	14.662	18.629	22.044	20.974	22.944	22.287
PESCE.....	6.860	4.121	6.597	11.539	15.363	11.960	18.886	13.426	18.583	17.630
OLII E GRASSI.....	14.901	19.951	15.386	27.309	23.652	26.907	24.290	25.206	31.675	28.261
-OLIO DI OLIVA E DI SEMI.....	10.565	16.000	11.087	20.321	17.400	20.000	17.740	18.003	23.442	20.697
LATTE, FORMAGGI E UOVA.....	28.607	25.984	28.354	45.082	48.453	45.452	57.341	54.351	58.459	57.347
-LATTE.....	7.937	8.270	7.968	12.350	12.561	12.373	21.142	17.650	16.540	18.128
-FORMAGGI.....	16.512	13.911	16.263	26.658	30.997	27.135	30.228	29.349	33.519	31.723
-UOVA.....	4.158	3.803	4.123	6.074	4.895	5.944	5.971	7.352	8.400	7.496
PATATE, FRUTTA E ORTAGGI.....	30.355	27.393	30.070	51.397	50.016	51.245	57.274	60.534	63.168	60.974
-FRUTTA FRESCA E SECCA.....	15.907	13.283	15.655	25.575	25.364	25.552	29.053	31.762	32.220	31.234
ZUCCHERO, CAFFE', THE, CACAO E ALTRI GENERI ALIMENTARI.....	14.230	11.792	13.996	21.366	19.641	21.176	24.948	22.401	26.972	25.493
-ZUCCHERO.....	3.527	3.075	3.483	5.330	5.296	5.326	5.469	5.072	6.303	5.816
-CAFFE', THE E SURROGATI.....	7.773	6.011	7.604	11.940	8.371	11.547	12.369	11.258	14.636	13.319
BEVANDE.....	21.096	13.650	20.382	30.856	24.646	30.173	28.754	26.810	35.650	31.878
-ACQUA MINERALE.....	1.527	2.624	1.632	2.756	5.237	3.029	3.272	3.657	4.424	3.944
-VINO.....	14.461	8.626	13.902	22.476	15.806	21.742	18.464	16.819	24.304	21.094
CONSUMI ALIMENTARI E BEVANDE.....	210.878	180.317	207.945	349.677	330.314	347.547	389.206	390.674	439.691	415.435
TABACCO.....	24.900	9.064	23.381	30.329	14.154	28.550	27.503	27.381	30.058	28.770
VESTIARIO E CALZATURE.....	96.200	48.257	91.601	136.252	97.710	132.014	168.259	134.437	159.945	157.400
-ARTICOLI CONFEZIONATI.....	45.823	11.915	42.570	59.099	45.274	57.579	87.346	56.599	80.144	77.653
-CALZATURE.....	20.106	13.036	19.428	21.437	17.353	20.988	24.853	22.958	24.719	24.543
ABITAZIONE.....	141.545	136.399	141.053	202.175	197.231	201.631	186.323	187.717	216.769	202.384
-AFFITTO E SUBAFFITTO.....	29.382	48.183	31.186	31.085	13.707	29.174	49.505	39.495	24.266	34.443
-VALORE LOCATIVO.....	80.406	66.910	79.112	116.875	130.078	118.327	89.984	111.997	134.741	117.695
-SPESE PER MANUTENZIONE E RIPARAZIONI.....	2.317	-	2.095	22.178	6.904	20.498	13.785	4.200	13.688	11.766
COMBUSTIBILI ED ENERGIA ELETRICA.....	46.845	73.452	49.397	67.040	63.966	66.703	62.209	68.300	80.378	72.758
-ENERGIA ELETTRICA.....	10.845	12.194	10.974	19.042	13.925	18.479	20.959	22.313	26.698	24.131
-GAS.....	10.920	23.474	12.124	14.012	18.026	14.453	20.728	19.035	23.231	21.701
-KEROSENE ED ALTRI COMBUSTIBILI.....	2.521	26.719	4.843	9.315	13.656	9.793	4.180	4.249	6.349	5.294
-SPESE PER RISCALDAMENTO CENTRALE.....	22.548	10.936	21.434	19.832	14.037	19.195	13.561	18.350	20.499	18.124

Segue Tav. 8 — Valore dei consumi delle famiglie distinte secondo la condizione socio-economica del capo famiglia, l'ampiezza e il tipo

Spesa media mensile per famiglia — Lire

Segue F — INDIPENDENTI - TOTALE

GRUPPI E CATEGORIE DI CONSUMO	1 COMPONENTE			2 COMPONENTI			3 COMPONENTI			Totale
	In età inferiore a 65 anni	In età di 65 anni e più	Totale	Con capo famiglia in età inferiore a 65 anni	Con capo famiglia in età di 65 anni e più	Totale	Due adulti e un bambino in età inferiore a 6 anni compiuti	Due adulti e un bambino in età da 6 a 13 anni compiuti	Tre adulti	
MOBILI, ARTICOLI DI ARREDAMENTO, APPARECCHI, UTENSILERIA E SERVIZI PER LA CASA.....	121.803	140.404	123.589	111.801	90.039	109.409	164.409	112.038	141.299	141.622
- MOBILI IN LEGNO.....	60.457	89.667	63.260	17.320	-	15.415	45.915	19.967	21.032	27.754
- LENZUOLA, COPEPTE E ALTRA BIANCHERIA PER LA CASA.....	1.089	5.917	1.552	3.745	4.227	3.798	3.515	4.746	6.287	5.175
- PENTOLE, POSATE E ALTRE STOVIGLIE PER LA CASA.....	876	145	806	6.064	3.349	5.766	9.428	8.894	8.864	9.009
- CUCINE, STUPE, SCALDABAGNI.....	154	-	139	1.292	5.309	1.734	520	489	1.544	1.039
- FRIGOBIFERI.....	-	-	-	256	-	228	1.014	1.458	8.282	4.838
- LAVABIANCHERIA.....	920	-	741	4.135	5.640	4.301	279	1.726	1.242	1.063
- LAVASTOVIGLIE.....	-	-	-	1.185	-	1.019	-	-	3.044	1.566
- DETERSIVI P. DETERGENTI.....	10.110	8.318	9.939	21.651	22.059	21.696	23.915	23.579	24.049	23.927
- SERVIZI DOMESTICI.....	16.176	8.939	15.482	10.743	9.236	10.577	9.637	8.237	7.666	8.318
- LAVANDERIA E TINTORIA.....	16.984	16.818	16.968	14.088	18.150	14.535	15.829	14.647	16.194	15.749
SERVIZI SANITARI E SPESE PER LA SALUTE.....	10.743	16.793	11.323	30.464	68.256	34.619	17.086	33.548	36.252	30.214
- ONOBARI MEDICI E SIMILI.....	2.701	5.124	2.933	7.259	53.606	12.355	5.492	6.782	5.224	5.601
- MEDICINALI.....	2.426	4.571	2.632	5.388	6.954	5.560	5.823	4.076	4.764	4.931
TRASPORTI E COMUNICAZIONI.....	185.607	104.858	177.860	270.275	115.514	253.256	298.926	219.119	281.151	273.140
- SCOOTERS E MOTOCICLETTE.....	-	-	-	-	-	-	1.533	-	475	676
- BICICLETTE.....	1.607	-	1.453	296	-	264	859	166	1.443	1.018
- ASSICURAZIONE VEICOLI.....	13.342	6.249	12.662	14.829	5.352	13.787	21.090	13.489	21.299	19.599
- BENZINA PER VEICOLI.....	101.490	37.158	95.318	109.024	67.617	108.470	108.532	125.798	122.321	118.951
- TRAM, AUTOBUS, TAXI.....	1.972	18.194	3.528	2.273	6.382	2.725	1.947	5.437	6.223	4.840
- TELEFONO.....	13.975	5.013	13.115	17.758	15.053	17.460	14.815	15.907	23.231	19.389
RICREAZIONE, SPETTACOLI, ISTRUZIONE E CULTURA.....	61.192	37.044	58.876	75.794	56.743	73.699	86.625	84.043	97.050	92.167
- GIORNALI E RIVISTE.....	11.226	10.357	11.143	12.450	13.052	12.516	11.384	13.397	13.971	13.091
- LIBRI.....	3.806	424	3.481	4.933	7.276	5.191	3.557	6.049	9.594	7.166
- TASSE SCOLASTICHE E ALTRE SPESE PER L'ISTRUZIONE.....	-	-	-	559	-	497	3.395	1.441	6.955	5.087
- APPARECCHI RADIO, TV, GIRADISCHI, REGISTRATORI, DISCHI, FONOCASSETTE.....	3.446	1.573	3.266	7.915	2.433	7.312	13.699	5.065	12.296	11.234
- MACCHINE FOTOCINEMATOGRAFICHE, PELLICOLE.....	1.257	720	1.206	5.647	2.797	5.333	6.957	4.484	4.762	5.321
- ARTICOLI SPORTIVI E CAMPEGGIO.....	286	-	259	360	-	320	3.090	2.304	378	1.526
- PIANTE E FIORI.....	8.813	8.015	8.737	10.117	8.970	9.991	6.353	8.119	9.605	8.385
- GIOCATTOLI.....	4.753	3.536	4.636	3.961	3.537	3.915	13.468	9.643	5.343	8.486
- SERVIZI RICREATIVI.....	13.788	2.599	12.714	11.723	4.164	10.892	13.194	19.654	15.901	16.447
- ABBONAMENTI RADIO, TV.....	1.658	212	1.520	2.526	641	2.319	3.974	2.158	2.987	3.088
ALTRI BENI E SERVIZI.....	216.523	128.688	208.097	186.261	179.797	185.551	168.620	229.200	219.541	207.321
- DENARO DATO AI FIGLI.....	9.432	10.263	9.512	15.648	20.807	16.215	635	11.504	57.179	31.931
- SAPONETTE E ARTICOLI IGIENICI.....	12.245	7.714	11.811	14.083	11.871	13.840	19.077	13.946	14.299	15.905
- BARBIERE E PARRUCCHIERE.....	20.047	13.850	19.452	24.116	29.475	24.705	27.343	28.808	30.214	29.032
- BORSE E ARTICOLI IN PELLE.....	2.935	469	2.649	3.939	643	3.577	1.549	5.312	2.470	2.780
- ARGENTERIA, GIOIELLI, BIGIOTTERIA OROLOGI E SIMILI.....	4.036	-	3.649	6.326	3.387	6.003	8.587	6.039	5.824	6.624
- ARTICOLI DI CANCELLERIA.....	1.172	1.852	1.237	1.290	1.280	1.289	1.916	8.558	4.260	4.520
- ALBERGHI, PENSIONI, GITE E VIAGGI	147.712	80.711	141.284	95.544	100.972	96.141	79.988	139.562	86.649	95.493
- DI CUI: PASTI E CONSUMAZIONI FUORI CASA.....	143.225	76.877	136.860	82.779	58.561	80.115	70.555	113.638	76.677	82.517
CONSUMI NON ALIMENTARI	905.358	694.959	885.177	1.110.391	883.410	1.085.432	1.179.960	1.095.783	1.262.443	1.205.776
TOTALE CONSUMI.....	1.116.236	875.276	1.093.122	1.460.068	1.213.724	1.432.979	1.569.166	1.486.457	1.702.134	1.621.211

Segue Tav. 8 — Valore dei consumi delle famiglie distinte secondo la condizione socio-economica del capo famiglia, l'ampiezza e il tipo

Spesa media mensile per famiglia — Lire

Segue F — INDIPENDENTI - TOTALE

GRUPPI E CATEGORIE DI CONSUMO	4 COMPONENTI					5 COMPONENTI			6 E PIÙ COMPONENTI	TOTALE
	Due adulti e due bambini in età inferiore a 6 anni compiuti	Due adulti, un bambino in età inferiore a 6 anni compiuti e un bambino in età da 6 a 13 anni compiuti	Due adulti e due bambini in età da 6 a 13 anni compiuti	Quattro adulti	Totale	Due adulti e tre bambini in età da 6 a 13 anni compiuti	Cinque adulti	Totale		
PANE E CERVELLI.....	59.050	56.980	58.720	63.835	61.244	75.850	78.680	75.128	93.045	57.733
-PANE.....	28.987	29.396	32.482	36.729	33.998	43.411	43.015	41.897	52.918	31.857
-PASTA.....	15.905	14.316	14.027	15.199	14.965	21.178	19.147	17.445	23.993	14.012
CARNE.....	150.003	164.180	170.482	182.227	172.261	207.073	206.356	187.512	201.999	156.284
-CARNE BOVINA.....	78.906	82.761	89.988	92.355	89.428	96.808	97.419	92.387	95.907	79.133
-POLLAME.....	24.787	22.591	26.751	27.958	26.340	32.481	37.647	30.236	36.979	24.841
-ALTRE CARNI (ESCLUSI I SALUMI).....	22.990	31.923	25.127	30.668	27.144	40.231	34.775	33.524	39.611	25.737
PESCE.....	18.179	17.535	21.213	20.202	19.992	22.896	22.591	22.972	31.781	18.835
OLII E GRASSI.....	28.195	32.180	31.847	37.481	34.030	40.718	42.409	37.975	40.258	31.556
-OLIO DI OLIVA E DI SEMI.....	21.779	24.356	24.779	28.482	25.937	31.452	32.961	29.425	31.407	23.868
LATTE, FORMAGGI E UOVA.....	65.882	65.623	68.809	71.454	68.032	75.133	80.271	76.770	81.715	62.114
-LATTE.....	27.044	25.863	22.704	21.666	22.809	27.884	25.073	27.143	29.352	20.412
-FORMAGGI.....	31.010	31.775	37.542	40.829	36.552	36.648	43.264	39.459	40.505	33.507
-UOVA.....	7.828	7.985	8.563	8.959	8.671	10.601	11.934	10.168	11.858	8.195
PATATE, FRUTTA E ORTAGGI.....	58.024	64.220	67.862	73.782	68.913	78.849	74.789	71.314	82.115	63.442
-FRUTTA FRESCA E SECCA.....	29.862	34.333	35.812	37.477	35.483	41.585	36.298	36.960	42.338	32.553
ZUCCHERO, CAFFÈ, THE, CACAO E ALTRI GENERI ALIMENTARI.....	29.789	29.794	29.175	29.502	29.131	33.229	35.734	32.323	36.342	27.223
-ZUCCHERO.....	6.897	7.792	6.654	7.391	7.167	7.941	9.390	8.428	9.599	6.736
-CAFFÈ, THE E SURROGATI.....	15.763	14.756	14.502	16.158	15.194	17.885	17.505	16.129	18.179	14.123
BEVANDE.....	29.826	25.248	31.960	36.313	33.040	30.804	47.707	38.183	42.636	33.140
-ACQUA MINERALE.....	3.642	2.586	3.037	3.376	3.225	1.401	3.719	3.287	3.324	3.287
-VINO.....	17.744	16.463	21.539	26.029	22.925	25.720	36.536	27.732	31.335	23.192
CONSUMI ALIMENTARI E BEVANDE.....	438.948	455.760	480.068	514.796	486.643	564.552	588.537	542.177	609.891	450.327
TABACCO.....	36.125	28.647	26.242	31.274	28.908	39.958	33.167	31.429	38.824	29.697
VESTIARIO E CALZATURE.....	157.732	175.653	174.402	180.561	170.820	173.484	222.597	185.589	196.043	161.259
-ARTICOLI CONFEZIONATI.....	68.226	76.308	81.911	79.656	75.378	89.993	106.480	85.871	89.086	73.965
-CALZATURE.....	29.829	34.413	33.268	31.273	32.173	38.404	42.504	36.658	40.825	29.286
ABITAZIONE.....	179.334	200.947	209.653	199.504	201.579	202.757	244.843	206.547	191.571	197.988
-AFFITTO E SUBAFFITTO.....	41.862	35.550	34.585	25.248	30.518	26.815	15.335	24.105	22.015	29.607
-VALORE LOCATIVO.....	98.273	109.677	118.716	129.931	121.717	125.060	165.269	138.810	134.753	121.323
-SPESE PER MANUTENZIONE E RIPARAZIONI.....	9.162	11.325	11.527	8.204	11.076	11.969	19.581	8.234	3.323	11.033
COMBUSTIBILI ED ENERGIA ELETTRICA.....	68.254	69.042	77.941	88.976	79.025	73.187	92.053	102.862	70.373	76.742
-ENERGIA ELETTRICA.....	26.105	29.769	22.726	23.629	24.561	26.378	31.396	31.923	31.662	24.420
-GAS.....	16.286	18.516	20.207	24.810	21.415	15.899	26.939	27.020	19.192	20.526
-KEROSENE ED ALTRI COMBUSTIBILI.....	847	2.201	15.646	6.517	7.519	588	964	11.392	5.355	7.572
-SPESE PER RISCALDAMENTO CENTRALE.....	23.081	7.813	11.483	29.827	20.143	21.926	29.695	26.068	8.488	19.517

Segue Tav. 8 — Valore dei consumi delle famiglie distinte secondo la condizione socio-economica del capo famiglia, l'ampiezza e il tipo

Spesa media mensile per famiglia — Lire

Segue F — INDIPENDENTI - TOTALE

GRUPPI E CATEGORIE DI CONSUMO	4 COMPONENTI					5 COMPONENTI			6 E PIÙ COMPONENTI	TOTALE
	Due adulti e due bambini in età inferiore a 6 anni compiuti	Due adulti, un bambino in età inferiore a 6 anni compiuti e un bambino in età da 6 a 13 anni compiuti	Due adulti e due bambini in età da 6 a 13 anni compiuti	Quattro adulti	Totale	Due adulti e tre bambini in età da 6 a 13 anni compiuti	Cinque adulti	Totale		
MOBILI, ARTICOLI DI ARREDAMENTO, APPARECCHI, UTENSILERIA E SERVIZI PER LA CASA.....	103.594	132.204	136.020	113.240	117.292	74.259	191.352	154.522	120.571	128.217
- MOBILI IN LEGNO.....	16.359	36.010	25.287	15.394	20.914	-	57.830	31.673	7.960	24.853
- LENZUOLA, COPERTE E ALTRA BIANCHERIA PER LA CASA.....	3.873	5.345	5.525	6.391	5.151	2.206	11.720	11.622	12.940	6.367
- PENTOLE, POSATE E ALTRE STOVIGLIE PER LA CASA.....	8.394	7.753	5.301	3.361	4.889	1.892	11.747	8.731	5.515	6.391
- CUCINE, STUPE, SCALDABAGNI.....	2	8	337	1.555	1.049	565	1.701	876	2.550	1.194
- FRIGORIFERI.....	2.553	-	6.465	1.880	2.422	-	3.168	2.503	-	2.328
- LAVATRICI.....	-	1.611	922	3.832	2.285	-	-	1.327	3.813	2.186
- LAVASTOVIGLIE.....	-	-	-	-	-	-	-	142	-	549
- DETERSIVI E DETERGENTI.....	30.348	26.911	25.197	27.223	27.322	25.979	27.052	28.065	31.173	25.033
- SERVIZI DOMESTICI.....	3.156	6.074	13.668	9.287	7.451	1.550	8.776	6.188	4.891	8.216
- LAVANDERIA E TINTORIA.....	13.730	17.442	17.416	17.345	16.572	12.899	16.675	15.613	15.235	15.834
SERVIZI SANITARI E SPESE PER LA SALUTE.....	20.422	25.372	24.541	28.534	24.248	20.095	19.330	27.030	49.205	28.965
- ONORARI MEDICI E SIMILI.....	8.597	12.742	7.858	12.160	9.775	3.169	5.396	11.080	12.393	9.167
- MEDICINALI.....	7.229	5.340	4.946	4.649	5.206	2.934	6.091	5.842	6.334	5.228
TRASPORTI E COMUNICAZIONI.....	249.858	280.835	277.009	289.058	271.215	139.987	338.773	292.999	272.866	266.689
- SCOOTERS E MOTOCICLETTE.....	-	-	-	2.942	1.462	-	1.589	372	-	676
- BICICLETTE.....	1.478	501	3.206	1.536	1.516	646	913	1.003	766	1.063
- ASSICURAZIONE VEICOLI.....	17.579	13.402	21.824	17.170	17.472	1.508	22.185	21.065	16.489	17.591
- BENZINA PER VEICOLI.....	142.911	125.743	125.455	147.832	134.660	101.913	170.882	133.504	142.266	128.402
- TRAM, AUTOBUS, TAXI.....	1.166	3.006	4.346	9.686	6.355	6.857	9.353	7.553	8.805	5.659
- TELEFONO.....	17.681	16.818	14.065	22.777	18.557	11.423	18.832	16.705	17.151	17.858
RICREAZIONE, SPETTACOLI, ISTRUZIONE E CULTURA.....	99.954	116.090	123.845	101.686	105.422	102.751	113.432	103.967	92.695	93.328
- GIORNALI E RIVISTE.....	12.054	11.991	14.305	14.492	13.340	9.310	15.754	12.061	11.251	12.653
- LIBRI.....	2.224	8.167	15.912	6.827	9.319	15.465	16.248	12.043	9.139	8.222
- TASSE SCOLASTICHE E ALTRE SPESE PER L'ISTRUZIONE.....	4.730	5.730	5.001	7.669	5.761	11.905	7.222	8.378	5.968	4.866
- APPARECCHI RADIO, TV, GIRADISCHI, REGISTRATORI, DISCHI, FONOCASSETTE.....	18.302	27.664	10.848	11.484	13.085	2.068	10.316	7.279	8.728	9.924
- MACCHINE FOTOCINEMATOGRAFICHE, PELLICOLE.....	11.616	6.056	7.190	5.480	6.579	157	6.210	3.864	5.098	5.225
- ARTICOLI SPORTIVI E CAMPEGGIO.....	313	2.058	2.132	1.915	2.430	2.572	132	1.172	776	1.433
- PIANTE E FIORI.....	9.368	11.961	8.580	10.888	10.070	17.001	13.192	9.874	9.973	9.537
- GIOCATTOLE.....	20.659	12.862	15.839	3.198	8.915	5.384	428	7.806	2.811	7.115
- SERVIZI RICREATIVI.....	11.161	17.152	29.847	24.686	21.229	30.607	21.297	16.800	18.779	17.127
- ABBONAMENTI RADIO, TV.....	4.340	3.950	2.552	3.025	2.988	4.222	2.443	1.818	2.735	2.622
ALTRI BENI E SERVIZI.....	169.795	190.674	201.666	266.086	227.396	275.724	335.540	234.164	272.489	219.907
- DENARO DATO AI FIGLI.....	7.218	9.332	21.731	90.142	50.382	47.254	134.546	69.857	80.753	43.813
- SAPONETTE E ARTICOLI IGIENICI.....	16.889	16.253	17.051	18.868	17.333	13.648	17.769	15.172	19.876	16.012
- BARBIERE E PARRUCCHIERE.....	23.805	31.999	29.911	32.692	30.649	26.817	40.738	30.476	39.283	29.378
- BORSE E ARTICOLI IN PELLE.....	1.432	1.897	1.473	1.562	1.911	3.014	2.619	1.791	3.777	2.557
- ARGENTERIA, GIOIELLI, BIGIOTTERIA OROLOGI E SIMILI.....	3.304	2.562	2.679	6.845	3.934	789	18.888	5.915	1.531	4.970
- ARTICOLI DI CANCELLERIA.....	4.157	6.865	10.284	6.102	7.592	15.132	9.954	10.177	6.393	5.808
- ALBERGHI, PENSIONI, GITE E VIAGGI DI CHI: PASTI E CONSUMAZIONI FUORI CASA.....	82.742	88.091	99.438	93.462	92.917	108.294	94.549	76.612	97.151	94.862
CONSUMI NON ALIMENTARI.....	1.085.068	1.219.464	1.251.319	1.298.919	1.225.905	1.102.202	1.591.087	1.339.109	1.304.637	1.202.792
TOTALE CONSUMI.....	1.524.016	1.675.224	1.731.387	1.813.715	1.712.548	1.666.754	2.179.624	1.981.296	1.914.528	1.653.119

Segue Tav. 8 — Valore dei consumi delle famiglie distinte secondo la condizione socio-economica del capo famiglia, l'ampiezza e il tipo

Spesa media mensile per famiglia — Lire

G — DIPENDENTI - DIRIGENTI E IMPIEGATI - AGRICOLTURA E INDUSTRIA

GRUPPI E CATEGORIE DI CONSUMO	1 COMPONENTE			2 COMPONENTI			3 COMPONENTI			
	In età inferiore a 65 anni	In età di 65 anni e più	Totale	Con capo famiglia in età inferiore a 65 anni	Con capo famiglia in età di 65 anni e più	Totale	Due adulti e un bambino in età inferiore a 6 anni compiuti	Due adulti e un bambino in età da 6 a 13 anni compiuti	Tre adulti	Totale
PANE E CEREALI.....	21.352	-	21.352	33.591	25.904	33.466	44.615	48.062	51.235	47.998
-PANE.....	10.912	-	10.912	18.283	12.534	18.190	21.052	26.941	27.051	24.851
-PASTA.....	5.235	-	5.235	8.300	6.464	8.299	10.472	9.862	11.319	10.612
CARNE.....	65.721	-	65.721	104.022	55.959	103.244	142.040	150.159	156.130	149.888
-CARNE BOVINA.....	32.736	-	32.736	56.771	34.741	56.414	84.512	81.154	86.720	84.829
-POLLAME.....	9.079	-	9.079	13.102	6.446	12.994	15.998	19.936	23.656	19.996
-ALTRE CARNI (ESCLUSI I SALUMI).....	8.148	-	8.148	11.916	-	11.723	16.431	19.079	14.601	16.430
PESCE.....	14.760	-	14.760	9.329	6.446	9.282	15.335	18.090	15.845	16.203
OLII E GRASSI.....	11.034	-	11.034	15.645	20.970	15.731	26.491	23.097	27.400	25.973
-OLIO DI OLIVA E DI SEMI.....	6.877	-	6.877	10.905	17.158	11.006	18.510	15.651	18.489	17.748
LATTE, FORMAGGI E UOVA.....	31.292	-	31.292	46.200	33.514	45.994	55.343	58.789	67.581	60.999
-LATTE.....	7.619	-	7.619	13.137	14.823	13.164	20.235	18.708	18.861	19.362
-FORMAGGI.....	19.982	-	19.982	27.788	15.109	27.582	29.028	33.824	42.162	35.313
-UOVA.....	3.691	-	3.691	5.275	3.582	5.248	6.080	6.257	6.558	6.324
PATATE, FRUTTA E ORTAGGI.....	31.178	-	31.178	50.738	29.778	50.399	53.027	68.219	71.997	64.359
-FRUTTA FRESCA E SECCA.....	15.487	-	15.487	26.612	14.514	26.416	28.617	37.728	37.052	34.255
ZUCCHERO, CAFFÈ, THE, CACAO E ALTRI GENERI ALIMENTARI.....	12.922	-	12.922	19.565	19.104	19.558	24.524	25.150	26.867	25.616
-ZUCCHERO.....	2.579	-	2.579	4.069	1.766	4.032	5.081	4.868	5.581	5.226
-CAFFÈ, THE E SUBROGATI.....	7.646	-	7.646	10.731	10.959	10.735	12.778	12.553	13.828	13.112
BEVANDE.....	20.516	-	20.516	26.309	14.393	26.117	29.669	35.325	38.705	34.535
-ACQUA MINERALE.....	1.954	-	1.954	2.600	8.178	2.691	4.396	3.736	3.318	3.831
-VINO.....	15.969	-	15.969	17.224	6.215	17.046	18.174	22.617	27.869	22.932
CONSUMI ALIMENTARI E BEVANDE.....	208.775	-	208.775	305.399	206.068	303.791	391.044	426.891	455.760	425.571
TABACCO.....	22.404	-	22.404	26.404	-	25.977	28.010	27.640	33.632	29.922
VESTITARIO E CALZATURE.....	98.788	-	98.788	149.954	51.496	148.362	153.307	180.605	123.467	150.191
-ARTICOLI CONFEZIONATI.....	53.198	-	53.198	72.974	8.317	71.830	67.561	72.255	52.284	63.327
-CALZATURE.....	22.787	-	22.787	28.707	14.555	28.478	23.972	30.146	20.315	24.525
ABITAZIONE.....	124.939	-	124.939	186.090	161.702	185.694	205.058	230.123	252.875	229.156
-APPFITTO E SUBAFFITTO.....	42.833	-	42.833	54.106	-	53.230	61.217	46.159	41.800	50.336
-VALORE LOCATIVO.....	55.892	-	55.892	90.036	146.732	90.953	79.883	100.637	100.630	92.624
-SPESE PER MANUTENZIONE E RIPARAZIONI.....	8.412	-	8.412	11.186	-	11.005	20.750	7.563	31.874	21.368
COMBUSTIBILI ED ENERGIA ELETTRICA.....	55.455	-	55.455	66.282	13.057	65.420	56.654	67.799	78.418	67.792
-ENERGIA ELETTRICA.....	9.924	-	9.924	17.940	2.661	17.693	17.364	12.868	18.887	16.789
-GAS.....	29.194	-	29.194	19.305	10.396	19.161	12.206	20.763	27.229	20.270
-KEROSENE ED ALTRI COMBUSTIBILI.....	225	-	225	6.967	-	6.854	6.767	1.717	2.565	3.827
-SPESE PER RISCALDAMENTO CENTRALE.....	16.002	-	16.002	22.023	-	21.666	19.563	30.418	19.907	22.407

Segue Tav. 8 — Valore dei consumi delle famiglie distinte secondo la condizione socio-economica del capo famiglia, l'ampiezza e il tipo

Spesa media mensile per famiglia — Lire

Segue G — DIPENDENTI - DIRIGENTI E IMPIEGATI - AGRICOLTURA E INDUSTRIA

GRUPPI E CATEGORIE DI CONSUMO	1 COMPONENTE			2 COMPONENTI			3 COMPONENTI			
	In età inferiore a 65 anni	In età di 65 anni e più	Totale	Con capo famiglia in età inferiore a 65 anni	Con capo famiglia in età di 65 anni e più	Totale	Due adulti e un bambino in età inferiore a 6 anni compiuti	Due adulti e un bambino in età da 6 a 13 anni compiuti	Tre adulti	Totale
MOBILI, ARTICOLI DI ARREDAMENTO, APPARECCHI, UTENSILERIA E SERVIZI PER LA CASA.....	73.874	-	73.874	94.128	13.852	92.828	96.567	99.281	87.974	93.895
- MOBILI IN LEGNO.....	21.554	-	21.554	12.838	-	12.630	11.403	20.779	4.226	11.080
- LENZUOLA, COPRTE E ALTRA BIANCHERIA PER LA CASA.....	2.054	-	2.054	5.270	-	5.184	2.056	1.199	1.169	1.486
- PENTOLE, POSATE E ALTRE STOVIGLIE PER LA CASA.....	1.112	-	1.112	2.623	-	2.580	5.143	2.859	8.333	5.716
- CUCINE, STUPE, SCALDABAGNI.....	706	-	706	217	-	214	3.526	-	1.587	1.854
- FRIGORIFERI.....	-	-	-	-	-	-	5.837	-	-	2.081
- LAVATRICI.....	-	-	-	8.423	-	8.287	2.937	-	-	1.047
- LAVASTOVIGLIE.....	-	-	-	-	-	-	-	-	-	-
- DETERSIVI E DETERGENTI.....	7.396	-	7.396	19.709	9.153	19.538	23.465	24.685	22.970	23.637
- SERVIZI DOMESTICI.....	4.980	-	4.980	2.305	-	2.267	66	663	8.480	3.388
- LAVANDERIA E TINTORIA.....	25.557	-	25.557	10.476	-	10.307	13.548	18.272	13.790	14.889
SERVIZI SANITARI E SPESE PER LA SALUTE.....	25.804	-	25.804	14.827	6.241	14.688	26.591	24.417	32.635	28.162
- ONORARI MEDICI E SIMILI.....	23.339	-	23.339	6.937	-	6.825	8.323	8.745	19.091	12.435
- MEDICINALI.....	1.900	-	1.900	3.684	6.241	3.725	6.279	3.568	4.807	5.005
TRASPORTI E COMUNICAZIONI.....	241.681	-	241.681	240.892	6.654	237.101	289.759	237.534	249.978	260.187
- SCOOTERS E MOTOCICLETTE.....	46.844	-	46.844	-	-	-	-	-	-	-
- BICICLETTE.....	1.858	-	1.858	-	-	-	1.429	2.273	50	1.122
- ASSICURAZIONE VEICOLI.....	15.999	-	15.999	30.115	-	29.627	27.794	21.328	17.421	22.034
- BENZINA PER VEICOLI.....	100.123	-	100.123	109.297	-	107.528	124.337	118.718	124.163	122.730
- TRAM, AUTOBUS, TAXI.....	6.232	-	6.232	5.606	-	5.516	8.336	6.392	11.783	9.080
- TELEFONO.....	12.890	-	12.890	9.824	6.654	9.773	15.306	11.056	15.259	14.172
RICREAZIONE, SPETTACOLI, ISTRUZIONE E CULTURA.....	95.243	-	95.243	97.678	14.970	96.341	84.773	126.342	92.427	98.274
- GIORNALI E RIVISTE.....	13.473	-	13.473	14.873	9.814	14.791	18.655	14.948	13.953	15.874
- LIBRI.....	6.314	-	6.314	6.718	-	6.610	5.745	16.250	8.340	9.524
- TASSE SCOLASTICHE E ALTRE SPESE PER L'ISTRUZIONE.....	254	-	254	4.100	-	4.034	5.545	4.312	5.509	5.199
- APPARECCHI RADIO, TV, GIRADISCHI, REGISTRATORI, DISCHI, FONOCASSETTE.....	14.971	-	14.971	11.347	-	11.163	6.270	6.785	12.481	8.704
- MACCHINE FOTOCINEMATOGRAFICHE, PELLICOLE.....	9.038	-	9.038	4.876	-	4.797	8.783	6.277	6.123	7.075
- ARTICOLI SPORTIVI E CAMPEGGIC.....	291	-	291	8.033	-	7.903	549	1.648	1.520	1.198
- PIANTE E FIORI.....	13.017	-	13.017	8.842	5.156	8.782	7.444	6.302	7.901	7.306
- GIOCATTOLI.....	2.331	-	2.331	3.015	-	2.967	8.890	27.903	3.573	11.798
- SERVIZI RICREATIVI.....	26.390	-	26.390	23.133	-	22.759	15.313	24.736	22.436	20.423
- ABBONAMENTI RADIO, TV.....	1.845	-	1.845	3.755	-	3.694	1.540	2.129	872	1.433
ALTRI BENI E SERVIZI.....	225.341	-	225.341	258.850	34.510	255.221	175.987	217.560	243.786	212.670
- DENARO DATO AI FIGLI.....	9.415	-	9.415	8.509	-	8.372	642	9.714	50.080	21.777
- SAPONETTE E ARTICOLI IGIENICI.....	14.178	-	14.178	16.774	3.223	16.555	20.109	18.480	15.496	17.917
- BARBIERE E PARRUCCHIERE.....	19.456	-	19.456	33.152	27.806	33.066	25.134	40.674	34.242	32.715
- BORSE E ARTICOLI IN PELLE.....	2.428	-	2.428	3.457	-	3.402	4.756	6.123	8.833	6.618
- ARGENTERIA, GIOIELLI, BIGIOTTERIA OROLOGI E SIMILI.....	11.993	-	11.993	6.241	-	6.140	12.429	5.017	1.657	6.365
- ARTICOLI DI CANCELLERIA.....	1.230	-	1.230	3.690	-	3.630	3.137	8.240	5.408	5.339
- ALBERGHI, PENSIONI, GITE E VIAGGI.....	157.666	-	157.666	175.176	3.481	172.397	93.245	113.208	117.478	107.819
- DI CUI: PASTI E CONSUMAZIONI FUORI CASA.....	144.902	-	144.902	134.575	3.481	132.453	70.040	97.130	105.917	90.997
CONSUMI NON ALIMENTARI.....	963.529	-	963.529	1.135.105	302.482	1.121.632	1.116.706	1.211.301	1.195.192	1.170.249
TOTALE CONSUMI.....	1.172.304	-	1.172.304	1.440.504	508.550	1.425.423	1.507.750	1.638.192	1.650.952	1.595.820

Segue Tav. 8 — Valore dei consumi delle famiglie distinte secondo la condizione socio-economica del capo famiglia, l'ampiezza e il tipo

Spesa media mensile per famiglia — Lire

Segue G — DIPENDENTI - DIRIGENTI E IMPIEGATI - AGRICOLTURA E INDUSTRIA

GRUPPI E CATEGORIE DI CONSUMO	4 COMPONENTI					5 COMPONENTI			6 E PIÙ COMPONENTI	TOTALE
	Due adulti e due bambini in età inferiore a 6 anni compiuti	Due adulti, un bambino in età inferiore a 6 anni compiuti e un bambino in età da 6 a 13 anni compiuti	Due adulti e due bambini in età da 6 a 13 anni compiuti	Quattro adulti	Totale	Due adulti e tre bambini in età da 6 a 13 anni compiuti	Cinque adulti	Totale		
PANE E CEREALI.....	55.933	50.712	57.439	63.751	58.526	87.125	73.826	72.945	90.123	52.425
-PANE.....	28.460	27.416	30.853	36.659	32.173	49.879	43.500	39.447	52.395	28.272
-PASTA.....	14.292	10.869	12.081	14.593	13.245	15.606	17.407	18.084	24.634	12.270
CARNE.....	152.964	160.139	183.258	186.902	175.206	183.639	226.610	199.662	251.136	156.579
-CARNE BOVINA.....	76.467	86.885	97.376	97.547	92.574	96.393	138.594	113.471	108.512	84.578
-POLLAME.....	18.874	25.702	22.871	24.924	23.876	33.404	33.239	30.840	52.305	22.295
-ALTRE CARNI (ESCLUSI I SALUMI).....	28.158	22.861	24.677	26.917	25.300	20.984	21.056	23.071	45.259	20.089
PESCE.....	13.473	21.975	17.979	15.149	17.427	17.306	30.285	23.961	54.745	18.228
OLII E GRASSI.....	29.679	30.593	26.238	33.308	30.398	26.642	30.078	33.061	37.503	26.391
-OLIO DI OLIVA E DI SEMI.....	20.243	23.517	17.258	24.410	21.699	21.095	19.228	24.601	29.481	18.716
LATTE, FORMAGGI E UOVA.....	68.979	71.796	70.641	82.643	74.150	70.431	92.603	80.329	98.824	65.140
-LATTE.....	25.401	25.563	22.181	24.571	23.849	27.481	28.691	26.437	32.348	20.592
-FORMAGGI.....	35.392	38.123	40.242	48.185	41.573	32.841	53.125	43.191	54.228	37.023
-UOVA.....	8.186	8.110	8.218	9.887	8.728	10.109	10.787	10.701	12.248	7.525
PATATE, FRUTTA E ORTAGGI.....	63.544	61.632	70.692	82.686	72.108	76.300	88.286	80.750	102.347	66.425
-FRUTTA FRESCA E SECCA.....	35.216	35.789	36.308	42.834	37.960	35.644	46.919	43.499	54.916	35.182
ZUCCHERO, CAFFÈ, THE, CACAO E ALTRI GENERI ALIMENTARI.....	26.371	27.760	27.064	29.256	27.751	31.437	28.907	29.968	38.885	25.783
-ZUCCHERO.....	6.049	5.616	6.157	6.736	6.329	8.900	8.159	7.832	8.007	5.667
-CAFFÈ, THE E SURROGATI.....	12.612	14.361	12.343	14.309	13.472	12.297	13.210	12.974	20.900	12.906
BEVANDE.....	35.052	34.197	31.969	36.745	35.569	29.286	33.753	32.572	44.417	33.100
-ACQUA MINEFALE.....	2.126	4.513	2.868	3.685	3.184	2.585	3.167	2.802	3.669	3.241
-VINO.....	26.632	19.726	21.548	23.129	23.696	20.357	22.190	22.022	27.252	22.057
CONSUMI ALIMENTARI E BEVANDE.....	445.895	458.804	485.290	530.440	491.125	522.166	604.348	553.248	717.980	444.071
TABACCO.....	25.914	35.933	31.725	29.887	30.522	26.007	38.180	33.060	40.955	29.978
VESTITARIO E CALZATURE.....	158.988	144.933	217.532	175.039	176.545	143.813	197.435	157.547	223.782	158.963
-ARTICOLI CONFEZIONATI.....	72.127	63.622	87.498	93.048	80.294	69.228	76.703	58.522	89.206	69.620
-CALZATURE.....	24.246	27.890	44.234	27.157	31.301	34.210	29.858	32.754	41.775	28.729
ABITAZIONE.....	152.315	202.770	229.307	238.162	216.215	159.225	330.116	240.262	239.764	214.692
-AFFITTO E SUBAFFITTO.....	57.931	46.148	41.781	47.808	47.076	48.997	55.981	53.324	63.351	50.160
-VALORE LOCATIVO.....	69.431	105.798	133.505	119.795	114.217	80.533	115.138	105.037	119.632	99.353
-SPESE PER MANUTENZIONE E RIPARAZIONI.....	10.052	5.543	1.919	13.814	6.931	-	97.396	35.517	5.409	15.661
COMBUSTIBILI ED ENERGIA ELETTRICA.....	52.792	58.871	87.582	75.967	72.579	102.787	65.763	88.256	111.089	72.471
-ENERGIA ELETTRICA.....	17.829	21.711	27.091	24.632	22.879	43.216	28.862	25.842	48.807	20.826
-GAS.....	21.435	16.175	21.632	21.488	22.472	20.754	20.392	31.539	44.697	23.766
-KEROSENE ED ALTRI COMBUSTIBILI.....	3.993	227	11.216	1.413	4.031	19.379	1.928	3.616	2.814	3.980
-SPESE PER RISCALDAMENTO CENTRALE.....	8.956	20.203	26.564	26.779	22.261	11.578	13.044	23.755	9.217	21.415

Segue Tav. 8 — Valore dei consumi delle famiglie distinte secondo la condizione socio-economica del capo famiglia, l'ampiezza e il tipo

Spesa media mensile per famiglia — Lire

Segue G — DIPENDENTI - DIRIGENTI E IMPIEGATI - AGRICOLTURA E INDUSTRIA

GRUPPI E CATEGORIE DI CONSUMO	4 COMPONENTI					5 COMPONENTI			6 E PIÙ COMPONENTI	TOTALE
	Due adulti e due bambini in età inferiore a 6 anni compiuti	Due adulti, un bambino in età inferiore a 6 anni compiuti e un bambino in età da 6 a 13 anni compiuti	Due adulti e due bambini in età da 6 a 13 anni compiuti	Quattro adulti	Totale	Due adulti e tre bambini in età da 6 a 13 anni compiuti	Cinque adulti	Totale		
MOBILI, ARTICOLI DI ARREDAMENTO, APPARECCHI, UTENSILERIA E SERVIZI PER LA CASA.....	115.540	90.586	145.043	107.570	118.897	403.131	109.496	137.209	131.583	106.825
- MOBILI IN LEGNO.....	39.162	12.745	48.178	15.582	32.706	320.822	781	47.560	614	22.288
- LENZUOLA, COPERTE E ALTRA BIANCHERIA PER LA CASA.....	3.966	7.105	5.276	3.101	4.277	164	8.139	6.099	6.816	3.625
- PENTOLE, POSATE E ALTRE STOVIGLIE PER LA CASA.....	1.999	3.183	6.351	2.414	3.775	29.965	8.720	8.128	14.867	5.112
- CUCINE, STUFFE, SCALDABAGNI.....	433	-	1.488	4.073	1.728	-	-	1.443	2.116	1.496
- FRIGORIFERI.....	-	-	4.882	-	1.114	-	-	-	-	1.051
- LAVATRICI.....	-	2.841	-	-	1.630	-	-	-	3.883	2.101
- LAVASTOVIGLIE.....	-	-	-	-	-	-	-	-	-	-
- DETERSIVI E DETERGENTI.....	25.089	22.820	25.212	27.582	24.717	26.186	29.870	28.836	34.957	23.514
- SERVIZI DOMESTICI.....	17.005	7.270	6.693	3.566	6.800	5.745	-	2.945	1.904	4.276
- LAVANDERIA E TINTORIA.....	16.729	17.159	19.622	15.552	16.478	5.706	14.650	11.172	13.789	14.992
SERVIZI SANITARI E SPESE PER LA SALUTE.....	13.368	14.526	43.320	71.294	40.480	18.722	64.038	40.478	32.350	31.660
- ONORARI MEDICI E SIMILI.....	7.454	9.385	14.069	29.246	16.473	2.865	52.573	23.695	17.981	15.184
- MEDICINALI.....	3.845	4.098	4.551	8.852	4.689	5.507	7.010	6.479	6.865	4.798
TRASPORTI E COMUNICAZIONI.....	285.987	210.205	275.265	269.676	262.518	248.315	209.035	258.098	259.627	256.486
- SCOOTERS E MOTOCICLETTE.....	-	-	-	12.161	3.738	-	-	13.114	-	5.629
- BICICLETTE.....	-	-	460	1.155	984	1.068	-	2.049	835	1.074
- ASSICURAZIONE VEICOLI.....	25.912	11.923	38.160	29.554	27.066	22.215	18.323	19.736	28.346	24.199
- BENZINA PER VEICOLI.....	110.776	132.622	120.004	124.820	120.142	136.474	111.300	112.905	132.302	117.848
- TRAM, AUTOBUS, TAXI.....	900	4.255	6.569	10.888	7.624	7.724	13.354	12.938	22.747	9.052
- TELEFONO.....	12.688	15.083	19.158	22.759	20.161	28.528	21.272	26.614	26.908	17.363
RICREAZIONE, SPETTACOLI, ISTRUZIONE E CULTURA.....	126.241	114.938	143.885	116.149	127.050	54.839	177.368	138.453	127.271	112.584
- GIORNALI E RIVISTE.....	13.910	18.409	15.337	16.578	16.411	10.560	26.055	20.235	10.458	15.999
- LIBRI.....	2.365	3.032	17.456	22.143	16.294	7.654	25.405	21.919	8.264	12.384
- TASSE SCOLASTICHE E ALTRE SPESE PER L'ISTRUZIONE.....	11.711	4.329	19.224	10.898	10.862	-	34.732	18.955	4.261	8.004
- APPARECCHI RADIO, TV, GIRADISCHI, REGISTRATORI, DISCHI, FONOCASSETTE.....	7.486	4.538	3.531	12.813	7.801	847	7.259	8.189	16.261	9.426
- MACCHINE FOTOCINEMATOGRAFICHE, PELLICOLE.....	12.611	5.283	4.864	7.257	7.118	4.581	10.782	6.533	10.135	6.996
- ARTICOLI SPORTIVI E CAMPEGGIO.....	1.727	261	3.825	577	1.474	-	2.151	636	22	1.972
- PIANTE E FIORI.....	31.573	15.049	18.680	9.935	14.558	3.672	7.585	8.825	16.772	10.692
- GIOCATTOLI.....	20.797	31.987	26.785	1.725	16.961	12.942	3.529	8.062	5.205	10.920
- SERVIZI RICREATIVI.....	19.563	13.797	27.623	24.022	24.242	6.428	43.653	29.127	44.656	24.371
- ABBONAMENTI RADIO, TV.....	917	3.134	2.734	3.440	3.126	5.036	832	4.330	2.575	2.654
ALTRI BENI E SERVIZI.....	147.275	237.435	396.528	276.422	272.968	161.247	228.399	194.486	373.808	242.728
- DENARO DATO AI FIGLI.....	2.925	11.213	21.239	82.916	38.813	6.750	55.946	41.530	96.406	30.140
- SAPONETTE E ARTICOLI IGIENICI.....	14.720	13.472	20.523	19.045	18.944	19.453	24.687	22.397	27.062	18.745
- BARBIERE E PARRUCCHIERE.....	38.416	28.759	35.422	42.902	35.909	7.246	29.315	26.832	46.598	32.856
- BORSE E ARTICOLI IN PELLE.....	51	4.589	5.456	2.857	3.035	9.283	6.717	4.581	1.949	4.391
- ARGENTERIA, GIOIELLI, BIGIOTTERIA OROLOGI E SIMILI.....	1.461	1.854	3.902	5.648	4.000	1.332	3.234	1.341	36.633	6.765
- ARTICOLI DI CANCELLERIA.....	4.035	5.114	13.882	7.844	8.721	28.168	4.586	9.839	19.271	7.042
- ALBERGHI, PENSIONI, GITE E VIAGGI.....	77.440	157.483	271.828	101.099	146.281	82.285	95.336	78.152	126.923	128.619
- DI CUI: PASTI E CONSUMAZIONI FUORI CASA.....	67.094	131.651	191.085	78.263	115.029	82.285	87.502	66.511	121.538	105.749
CONSUMI NON ALIMENTARI.....	1.078.420	1.110.197	1.570.187	1.360.166	1.317.774	1.313.086	1.419.830	1.287.849	1.540.229	1.226.387
TOTALE CONSUMI.....	1.524.315	1.569.001	2.055.477	1.890.606	1.803.899	1.840.252	2.024.178	1.941.097	2.258.209	1.670.458

Segue Tav. 8 — Valore dei consumi delle famiglie distinte secondo la condizione socio-economica del capo famiglia, l'ampiezza e il tipo

Spesa media mensile per famiglia — Lire

H — DIPENDENTI - DIRIGENTI E IMPIEGATI - ALTRE ATTIVITÀ

GRUPPI E CATEGORIE DI CONSUMO	1 COMPONENTE			2 COMPONENTI			3 COMPONENTI			
	In età inferiore a 65 anni	In età di 65 anni e più	Totale	Con capo famiglia in età inferiore a 65 anni	Con capo famiglia in età di 65 anni e più	Totale	Due adulti e un bambino in età inferiore a 6 anni compiuti	Due adulti e un bambino in età da 6 a 13 anni compiuti	Tre adulti	Totale
PANE E CEREALI.....	21.402	33.700	21.579	35.097	38.235	35.154	44.149	45.853	50.135	46.699
-PANE.....	10.801	22.033	10.963	17.626	22.999	17.723	21.486	23.804	26.460	23.788
-PASTA.....	5.448	8.054	5.485	9.202	10.126	9.219	10.983	10.681	12.794	11.555
CARNE.....	61.764	66.543	61.833	112.038	104.616	111.905	128.871	136.366	152.465	138.485
-CARNE BOVINA.....	31.341	46.182	31.556	60.495	58.433	60.458	68.131	72.290	77.938	72.373
-POLLAME.....	8.615	5.357	8.568	16.521	18.829	16.563	19.295	23.112	22.543	21.386
-ALTRE CARNI (ESCLUSI I SALUMI).....	6.999	3.203	6.944	13.783	7.812	13.675	18.164	17.570	21.988	19.185
PESCE.....	7.933	864	7.831	16.729	9.826	16.604	17.314	18.493	19.462	18.523
OLII E GRASSI.....	14.167	16.340	14.198	22.976	17.419	22.875	25.421	26.771	33.992	28.585
-OLIO DI OLIVA E DI SEMI.....	10.791	11.390	10.800	17.678	11.548	17.567	19.761	20.418	25.888	21.919
LATTE, FORMAGGI E UOVA.....	28.859	46.542	29.115	46.176	49.209	46.232	56.169	56.333	59.471	57.166
-LATTE.....	9.569	17.935	9.690	13.930	17.492	13.995	20.513	18.355	17.526	18.869
-FORMAGGI.....	15.301	23.285	15.417	26.452	24.641	26.419	29.076	30.820	34.208	31.186
-UOVA.....	3.989	5.322	4.008	5.794	7.076	5.818	6.580	7.158	7.737	7.111
PATATE, FRUTTA E ORTAGGI.....	30.315	62.215	30.776	51.961	51.943	51.961	59.314	59.202	65.911	61.235
-FRUTTA FRESCA E SECCA.....	15.855	26.693	16.012	26.109	26.498	26.116	31.927	30.352	34.574	32.176
ZUCCHERO, CAFFÈ, THE, CACAO E ALTRI GENERI ALIMENTARI.....	15.646	18.861	15.692	20.140	13.880	20.026	23.425	24.438	27.099	25.000
-ZUCCHERO.....	3.435	3.553	3.437	4.005	3.739	4.000	5.050	4.798	5.931	5.282
-CAFFÈ, THE E SURROGATI.....	8.669	10.266	8.692	10.886	7.350	10.822	10.980	12.340	14.933	12.788
BEVANDE.....	16.690	27.663	16.850	26.008	23.814	25.969	27.143	30.148	31.535	29.207
-ACQUA MINERALE.....	1.875	-	1.848	2.747	3.941	2.769	3.357	3.524	2.978	3.228
-VINO.....	10.115	24.468	10.323	17.253	17.523	17.258	17.354	19.174	22.534	19.467
CONSUMI ALIMENTARI E BEVANDE.....	196.776	272.728	197.874	331.125	308.942	330.726	381.806	397.594	440.070	404.900
TABACCO.....	22.955	18.500	22.890	27.416	9.644	27.095	27.954	25.082	28.306	27.223
VESTIARIO E CALZATURE.....	96.165	124.234	96.571	145.071	109.265	144.423	159.276	160.639	147.346	153.890
-ARTICOLI CONFEZIONATI.....	49.007	26.548	48.683	75.782	67.498	75.632	67.442	71.211	75.083	70.101
-CALZATURE.....	20.106	55.454	20.617	24.734	16.231	24.580	27.023	28.630	23.174	25.766
ABITAZIONE.....	150.753	199.139	151.453	199.280	170.618	198.762	192.579	214.585	212.618	205.568
-AFFITTO E SUBAFFITTO.....	55.978	8.503	55.292	55.510	20.893	54.884	72.839	57.403	48.193	59.886
-VALORE LOCATIVO.....	59.126	142.238	60.327	90.457	94.858	90.537	70.429	98.409	95.993	87.156
-SPESE PER MANUTENZIONE E RIPARAZIONI.....	10.115	-	9.969	10.716	28.247	11.033	15.883	8.404	11.212	12.000
COMBUSTIBILI ED ENERGIA ELETTRICA.....	45.030	166.980	46.793	79.228	62.959	78.933	59.326	72.701	60.999	64.509
-ENERGIA ELETTRICA.....	14.335	7.588	14.287	20.224	12.773	20.089	17.817	19.912	18.678	18.879
-GAS.....	10.159	706	10.022	19.206	40.944	19.569	14.161	21.834	18.301	17.784
-KEROSENE ED ALTRI COMBUSTIBILI.....	922	-	909	3.179	491	3.130	3.469	12.121	3.020	5.625
-SPESE PER RISCALDAMENTO CENTRALE.....	19.237	158.686	21.253	32.138	8.751	31.715	21.528	18.134	19.960	19.731

Segue Tav. 8 — Valore dei consumi delle famiglie distinte secondo la condizione socio-economica del capo famiglia, l'ampiezza e il tipo

Spesa media mensile per famiglia — Lire

Segue H — DIPENDENTI - DIRIGENTI E IMPIEGATI - ALTRE ATTIVITÀ

GRUPPI E CATEGORIE DI CONSUMO	1 COMPONENTE			2 COMPONENTI			3 COMPONENTI			
	In età inferiore a 65 anni	In età di 65 anni e più	Totale	Con capo famiglia in età inferiore a 65 anni	Con capo famiglia in età di 65 anni e più	Totale	Due adulti e un bambino in età inferiore a 6 anni compiuti	Due adulti e un bambino in età da 6 a 13 anni compiuti	Tre adulti	Totale
MOBILI, ARTICOLI DI ARREDAMENTO, APPARECCHI, UTENSILERIA E SERVIZI PER LA CASA.....	92.425	81.281	92.264	113.777	46.026	112.555	130.825	132.003	134.691	131.176
- MOBILI IN LEGNO.....	47.845	-	47.154	39.679	-	38.961	41.699	37.573	31.306	36.343
- LENZUOLA, COPERTE E ALTRA BIANCHERIA PER LA CASA.....	1.718	-	1.693	3.663	89	3.599	3.679	3.059	5.871	4.250
- PENIOLE, POSATE E ALTRE STOVIGLIE PER LA CASA.....	1.416	-	1.395	3.800	2.307	3.773	3.648	9.547	4.046	5.335
- CUCINE, STUPE, SCALDABAGNI.....	763	7.962	867	416	-	409	1.149	528	1.066	948
- PRIGORIFERI.....	-	-	213	-	-	209	1.052	2.511	1.124	1.457
- LAVATRICI.....	798	-	787	1.568	-	1.540	1.934	5.932	-	2.335
- LAVASTOVIGLIE.....	-	-	-	-	-	-	1.215	-	-	445
- DETERSIVI E DETERGENTI.....	10.337	12.261	10.365	21.302	26.604	21.398	23.686	24.117	22.796	23.351
- SERVIZI DOMESTICI.....	2.349	-	2.315	3.077	-	3.022	4.809	5.076	5.615	5.130
- LAVANDERIA E TINTORIA.....	16.123	47.228	16.572	14.665	11.019	14.600	15.463	13.901	18.165	15.966
SERVIZI SANITARI E SPESE PER LA SALUTE.....	12.427	30.220	12.684	22.792	20.713	22.755	17.000	23.418	27.063	21.932
- ONORARI MEDICI E SIMILI.....	1.221	2.362	1.237	7.519	7.423	7.517	7.902	10.497	9.664	9.072
- MEDICINALI.....	5.213	16.357	5.374	4.015	4.852	4.031	4.710	3.250	5.944	4.691
TRASPORTI E COMUNICAZIONI.....	128.650	653.945	136.241	206.886	124.158	205.391	246.324	313.352	209.006	249.121
- SCOOTERS E MOTOCICLETTE.....	-	-	-	73	-	72	-	-	4.959	1.693
- BICICLETTE.....	901	-	888	477	-	469	146	2.304	469	845
- ASSICURAZIONE VEICOLI.....	10.572	-	10.419	14.415	-	14.156	15.932	29.763	15.562	19.309
- BENZINA PER VEICOLI.....	69.042	21.392	68.353	97.864	20.274	96.461	109.940	114.346	106.799	109.071
- TRAM, AUTOBUS, TAXI.....	7.004	50.921	7.639	6.038	4.791	6.015	3.949	5.292	10.957	6.650
- TELEFONO.....	8.793	46.168	9.333	16.271	11.213	16.179	13.615	15.516	15.779	14.725
RICREAZIONE, SPETTACOLI, ISTRUZIONE E CULTURA.....	70.038	54.031	69.806	84.696	48.873	84.048	93.108	116.110	95.354	99.265
- GIORNALI E RIVISTE.....	13.840	12.139	13.815	15.732	11.201	15.650	15.492	17.755	16.163	16.294
- LIBRI.....	4.930	4.234	4.920	6.704	1.213	6.605	6.677	7.942	12.078	8.769
- TASSE SCOLASTICHE E ALTRE SPESE PER L'ISTRUZIONE.....	1.048	-	1.033	1.739	-	1.707	4.121	7.782	6.479	5.855
- APPARECCHI RADIO, TV, GIRADISCHI, REGISTRATORI, DISCHI, FONOCASSETTE.....	11.558	-	11.391	7.428	-	7.294	9.781	15.308	9.996	11.253
- MACCHINE FOTOCINEMATOGRAFICHE, PELLICOLE.....	5.008	-	4.936	7.417	28.571	7.799	10.480	6.906	5.107	7.516
- ARTICOLI SPORTIVI E CAMPEGGIO.....	681	-	671	1.866	-	1.832	393	2.439	989	1.150
- PIANTE E FIORI.....	5.558	13.680	5.675	8.779	1.391	8.646	10.126	12.359	8.200	10.000
- GIOCATTOLI.....	3.080	799	3.047	3.556	-	3.492	15.308	9.232	4.447	9.805
- SERVIZI RICREATIVI.....	17.169	17.721	17.177	19.588	-	19.234	10.615	23.594	20.975	17.682
- ABBONAMENTI RADIO, TV.....	1.751	-	1.726	3.213	591	3.165	2.226	2.518	1.766	2.109
ALTRI BENI E SERVIZI.....	189.134	238.389	189.846	184.122	69.473	182.049	186.523	206.161	244.026	215.478
- DENARO DATO AI FIGLI.....	2.929	-	2.886	6.423	8.631	6.463	2.526	11.557	48.998	21.011
- SAPONETTE E ARTICOLI IGIENICI.....	16.209	19.430	16.241	18.395	3.524	18.126	23.490	18.422	20.219	20.973
- BARBIERE E PARRUCCHIERE.....	21.135	45.763	21.491	29.398	24.947	29.318	24.271	30.416	33.646	29.362
- BORSE E ARTICOLI IN PELLE.....	2.866	1.496	2.846	4.488	3.065	4.462	3.287	3.228	2.874	3.070
- ARGENTERIA, GIOIELLI, BIGLIOTTERIA OROLOGI E SIMILI.....	2.730	-	2.690	3.714	-	3.647	5.857	8.096	11.363	8.272
- ARTICOLI DI CANCELLERIA.....	2.574	626	2.546	2.747	-	2.697	1.917	8.842	3.473	4.390
- ALBERGHI, PENSIONI, GITE E VIAGGI.....	132.058	157.268	132.423	107.301	27.940	105.866	108.796	104.450	104.938	110.227
- DI CUI: PASTI E CONSUMAZIONI FUORI CASA.....	120.425	157.268	120.957	89.247	27.940	88.138	84.773	93.438	93.222	89.922
CONSUMI NON ALIMENTARI.....	807.577	1.566.719	818.548	1.063.268	661.729	1.056.011	1.112.915	1.264.051	1.159.409	1.168.162
TOTALE CONSUMI.....	1.004.353	1.839.447	1.016.422	1.394.393	970.671	1.386.737	1.494.721	1.661.645	1.599.479	1.573.062

Segue Tav. 8 — Valore dei consumi delle famiglie distinte secondo la condizione socio-economica del capo famiglia, l'ampiezza e il tipo

Spesa media mensile per famiglia — Lire

Segue H — DIPENDENTI - DIRIGENTI E IMPIEGATI - ALTRE ATTIVITÀ

GRUPPI E CATEGORIE DI CONSUMO	4 COMPONENTI					5 COMPONENTI			6 E PIÙ COMPONENTI	TOTALE
	Due adulti e due bambini in età inferiore a 6 anni compiuti	Due adulti, un bambino in età inferiore a 6 anni compiuti e un bambino in età da 6 a 13 anni compiuti	Due adulti e due bambini in età da 6 a 13 anni compiuti	Quattro adulti	Totale	Due adulti e tre bambini in età da 6 a 13 anni compiuti	Cinque adulti	Totale		
PANE E CEREALI.....	53.369	56.547	58.271	59.766	57.535	68.141	68.063	68.545	93.828	49.323
-PANE.....	27.529	28.722	30.694	33.143	31.137	34.069	40.459	38.363	51.147	26.147
-PASTA.....	12.456	14.487	14.013	15.415	14.232	20.173	16.093	17.359	23.494	12.361
CARNE.....	149.485	165.570	151.570	168.939	163.294	179.356	183.455	184.034	214.116	140.372
-CARNE BOVINA.....	77.308	90.235	75.796	87.727	84.640	98.297	95.370	93.638	105.247	72.838
-POLLAME.....	24.847	25.773	25.008	25.057	25.534	26.500	27.247	29.387	37.404	21.819
-ALTRE CARNI (ESCLUSI I SALUMI).....	23.936	22.760	24.494	26.765	24.754	26.379	30.204	31.712	36.563	20.544
PESCE.....	20.908	25.428	25.473	28.277	24.696	45.520	27.722	28.477	36.196	20.571
OLII E GRASSI.....	31.175	31.710	28.416	33.639	30.965	30.056	38.291	36.138	41.720	27.991
-OLIO DI OLIVA E DI SEMI.....	26.326	24.496	22.116	26.482	24.158	23.292	29.723	28.343	34.135	21.737
LATTE, FORMAGGI E UOVA.....	69.181	68.703	67.631	72.910	69.667	69.545	82.424	79.923	88.994	59.509
-LATTE.....	29.565	26.315	22.828	21.938	23.791	22.417	24.975	25.927	32.743	19.770
-FORMAGGI.....	31.670	33.858	35.918	41.641	36.942	36.960	45.697	42.657	42.858	31.953
-UOVA.....	7.946	8.530	8.885	9.331	8.934	10.168	11.752	11.339	13.393	7.786
PATATE, FRUTTA E ORTAGGI.....	62.591	68.494	67.508	77.849	71.654	78.238	89.140	82.739	94.968	62.885
-FRUTTA FRESCA E SECCA.....	33.631	35.656	34.154	38.638	36.463	41.092	44.793	42.278	50.951	32.388
ZUCCHERO, CAFFÈ, THE, CACAO E ALTRI GENERI ALIMENTARI.....	26.559	26.647	26.948	27.914	26.760	30.798	32.368	30.934	35.532	24.668
-ZUCCHERO.....	7.024	5.846	5.868	6.103	6.094	7.105	6.144	7.267	9.344	5.474
-CAFFÈ, THE E SURROGATI.....	12.657	14.167	13.326	14.593	13.515	17.659	18.415	15.906	15.969	12.660
BEVANDE.....	29.604	31.909	26.793	37.272	30.957	32.863	35.211	33.418	34.802	28.403
-ACQUA MINERALE.....	3.037	3.279	2.558	3.161	2.919	4.704	4.457	3.723	1.816	2.891
-VINO.....	22.028	20.316	18.123	26.622	21.542	19.525	25.168	23.209	27.036	19.344
CONSUMI ALIMENTARI E BEVANDE.....	442.872	475.009	452.610	506.566	475.528	534.517	556.674	544.208	640.156	413.722
TABACCO.....	30.841	27.364	29.415	34.262	29.725	36.332	28.856	28.730	34.042	27.871
VESTITARIO E CALZATURE.....	162.985	144.851	142.565	174.764	156.309	187.501	156.977	156.184	190.489	147.942
-ARTICOLI CONFEZIONATI.....	63.419	65.869	59.058	79.875	70.179	47.669	60.324	64.896	81.629	68.378
-CALZATURE.....	34.391	28.103	27.154	31.021	29.150	26.690	35.329	32.158	40.864	27.275
ABITAZIONE.....	184.149	208.124	198.356	219.467	208.816	212.660	242.457	210.033	223.446	200.157
-AFFITTO E SUBAFFITTO.....	59.841	63.016	62.122	52.263	59.081	80.523	42.395	47.325	53.846	56.651
-VALORE LOCATIVO.....	87.713	95.916	89.302	108.639	97.572	86.710	136.927	115.206	108.670	91.532
-SPESE PER MANUTENZIONE E RIPARAZIONI.....	12.619	11.903	5.677	11.602	10.756	21.728	6.106	6.914	29.925	11.409
COMBUSTIBILI ED ENERGIA ELETTRICA.....	82.296	91.616	68.540	74.772	77.351	54.345	79.802	91.966	91.417	72.672
-ENERGIA ELETTRICA.....	23.928	26.092	22.390	28.286	24.628	26.867	38.157	29.301	29.090	21.791
-GAS.....	19.595	16.981	15.492	18.959	18.874	14.272	18.952	16.923	13.816	17.223
-KEROSENE ED ALTRI COMBUSTIBILI.....	6.252	8.063	7.995	2.584	5.691	2.561	7.811	14.992	3.942	5.618
-SPESE PER RISCALDAMENTO CENTRALE.....	27.104	37.901	19.192	21.692	24.902	6.788	14.290	26.040	30.693	24.560

Segue Tav. 8 — Valore dei consumi delle famiglie distinte secondo la condizione socio-economica del capo famiglia, l'ampiezza e il tipo

Spesa media mensile per famiglia — Lire

Segue H — DIPENDENTI - DIRIGENTI E IMPIEGATI - ALTRE ATTIVITÀ

GRUPPI E CATEGORIE DI CONSUMO	4 COMPONENTI					5 COMPONENTI			6 E PIÙ COMPONENTI	TOTALE
	Due adulti e due bambini in età inferiore a 6 anni compiuti	Due adulti, un bambino in età inferiore a 6 anni compiuti e un bambino in età da 6 a 13 anni compiuti	Due adulti e due bambini in età da 6 a 13 anni compiuti	Quattro adulti	Totale	Due adulti e tre bambini in età da 6 a 13 anni compiuti	Cinque adulti	Totale		
MOBILI, ARTICOLI DI ARREDAMENTO, APPARECCHI, UTENSILERIA E SERVIZI PER LA CASA.....	155.245	134.610	94.395	117.175	116.380	119.553	113.216	105.854	107.396	115.325
- MOBILI IN LEGNO.....	56.880	33.784	9.496	12.698	20.611	4.848	6.925	8.011	10.476	29.245
- LENZUOLA, COPERTE E ALTRA BIANCHERIA PER LA CASA.....	3.806	2.733	6.405	6.634	5.052	4.188	6.869	4.256	4.868	4.102
- PENTOLE, POSATE E ALTRE STOVIGLIE PER LA CASA.....	4.878	3.684	2.967	7.617	4.503	12.624	11.213	8.798	6.808	4.795
- CUCINE, STUPE, SCALDABAGNI.....	1.092	3.948	1.861	302	1.387	-	5.990	2.493	979	1.150
- FRIGORIFERI.....	2.021	2.413	424	-	788	5.786	-	593	-	724
- LAVATRICI.....	-	4.059	809	201	2.226	-	-	3.450	2.282	2.105
- LAVASTOVIGLIE.....	4.320	-	2.137	1.333	1.262	-	-	176	-	515
- DETERSIVI E DETERGENTI.....	26.820	27.863	23.615	26.804	25.945	29.244	26.127	29.774	35.497	23.335
- SERVIZI DOMESTICI.....	7.687	7.419	7.211	6.521	7.204	8.057	11.933	7.514	1.543	5.176
- LAVANDERIA E TINTORIA.....	14.528	14.477	13.972	18.211	15.348	17.130	13.651	13.006	15.870	15.308
SERVIZI SANITARI E SPESE PER LA SALUTE.....	16.816	26.651	16.978	33.160	24.245	15.193	28.392	24.761	17.599	21.779
- ONORARI MEDICI E SIMILI.....	6.589	17.733	6.926	18.015	12.696	7.805	9.743	8.731	3.622	8.699
- MEDICINALI.....	7.077	6.240	4.581	5.714	5.346	4.590	5.295	5.266	6.854	5.010
TRASPORTI E COMUNICAZIONI.....	245.738	251.908	243.546	228.383	232.569	222.225	242.811	219.854	203.136	218.429
- SCOOTERS E MOTOCICLETTE.....	-	-	425	-	88	-	13.221	4.332	-	963
- BICICLETTE.....	1.395	1.229	2.386	1.262	1.550	-	-	916	932	1.010
- ASSICURAZIONE VEICOLI.....	16.385	19.496	14.040	17.512	17.505	37.386	15.279	11.670	12.995	15.772
- BENZINA PER VEICOLI.....	109.797	120.153	102.465	111.387	109.717	124.800	120.012	118.427	116.696	103.685
- TRAM, AUTOBUS, TAXI.....	4.359	4.562	4.662	10.656	7.076	1.061	17.613	10.282	9.501	7.302
- TELEFONO.....	12.109	16.364	13.113	21.435	16.853	19.260	21.165	16.319	18.413	15.277
RICREAZIONE, SPETTACOLI, ISTRUZIONE E CULTURA.....	88.558	99.304	122.073	110.169	107.897	102.238	100.587	102.919	75.589	95.237
- GIORNALI E RIVISTE.....	13.208	16.978	16.560	16.172	16.154	15.452	15.598	14.122	13.848	15.514
- LIBRI.....	9.614	7.003	9.281	17.852	11.559	23.154	17.622	14.793	8.370	9.421
- TASSE SCOLASTICHE E ALTRE SPESE PER L'ISTRUZIONE.....	5.184	6.212	6.452	10.842	8.708	8.818	10.062	8.032	9.114	5.815
- APPARECCHI RADIO, TV, GIRADISCHI, REGISTRA*TORI, DISCHI, FONOCASSETTE.....	4.289	10.209	17.237	12.711	12.075	10.299	10.573	9.872	4.994	10.457
- MACCHINE FOTOCINEMATOGRAFICHE, PELLICOLE.....	9.250	6.409	7.889	5.267	6.567	4.626	4.449	5.244	3.986	6.580
- ARTICOLI SPORTIVI E CAMPEGGIO.....	1.363	758	1.466	1.313	1.115	1.478	865	679	142	1.102
- PIANTE E FIORI.....	5.967	10.458	10.554	9.699	9.033	8.497	8.536	7.321	5.520	8.497
- GIOCATTOLE.....	21.751	13.727	10.769	3.445	9.850	10.024	990	9.458	7.238	7.829
- SERVIZI RICREATIVI.....	10.898	17.189	15.649	22.139	18.393	13.637	20.537	22.547	13.103	18.430
- ABBONAMENTI RADIO, TV.....	2.028	1.413	2.386	3.033	2.792	1.682	1.274	2.570	3.259	2.538
ALTRI BENI E SERVIZI.....	181.056	197.699	176.813	263.489	208.244	213.465	246.862	220.703	204.775	204.884
- DENARO DATO AI FIGLI.....	2.880	10.819	16.644	78.936	36.016	19.842	96.761	58.428	52.889	26.287
- SAPONETTE E ARTICOLI IGIENICI.....	17.993	23.508	14.834	22.581	19.707	22.796	22.354	19.411	19.414	19.287
- BARBERE E PARRUCCHIERE.....	21.714	28.398	29.569	35.599	29.591	30.005	31.678	29.379	35.247	28.724
- BORSE E ARTICOLI IN PELLE.....	3.884	4.385	3.159	4.031	3.684	3.836	1.872	3.384	2.166	3.452
- ARGENTERIA, GIOIELLI, BIGIOTTERIA OROLOGI E SIMILI.....	5.257	4.869	3.462	1.896	2.970	3.639	2.802	5.801	4.367	4.835
- ARTICOLI DI CANCELLERIA.....	2.991	10.961	12.207	6.483	8.872	7.746	9.002	9.420	7.681	5.907
- ALBERGHI, PENSIONI, GETE E VIAGGI DI CUI: PASTI E CONSUMAZIONI FUORI CASA.....	114.457	97.514	82.650	96.342	91.803	103.029	69.496	81.760	62.326	101.624
CONSUMI NON ALIMENTARI.....	1.147.684	1.192.127	1.092.681	1.255.641	1.161.536	1.162.512	1.239.960	1.161.004	1.147.889	1.104.296
TOTALE CONSUMI.....	1.590.556	1.657.135	1.545.291	1.762.207	1.637.064	1.697.029	1.796.634	1.705.212	1.788.045	1.518.018

Segue Tav. 8 — Valore dei consumi delle famiglie distinte secondo la condizione socio-economica del capo famiglia, l'ampiezza e il tipo

Spesa media mensile per famiglia — Lire

I — DIPENDENTI - DIRIGENTI E IMPIEGATI - TOTALE

GRUPPI E CATEGORIE DI CONSUMO	1 COMPONENTE			2 COMPONENTI			3 COMPONENTI			
	In età inferiore a 65 anni	In età di 65 anni e più	Totale	Con capo famiglia in età inferiore a 65 anni	Con capo famiglia in età di 65 anni e più	Totale	Due adulti e un bambino in età inferiore a 6 anni compiuti	Due adulti e un bambino in età da 6 a 13 anni compiuti	Tre adulti	Totale
PANE E CEREALI.....	21.394	33.700	21.546	34.795	35.983	34.816	44.279	46.467	50.475	47.073
-PANE.....	10.817	22.033	10.956	17.757	21.098	17.816	21.363	24.676	26.643	24.094
-PASTA.....	5.416	8.054	5.449	9.027	9.457	9.035	10.838	10.453	12.339	11.284
CARNE.....	62.346	66.543	62.397	110.435	95.728	110.174	132.590	140.200	153.596	141.768
-CARNE BOVINA.....	31.546	46.182	31.727	59.750	54.105	59.650	72.758	74.754	80.647	75.960
-POLLAME.....	8.684	5.357	8.642	15.837	16.567	15.850	18.364	22.229	22.886	20.986
-ALTRE CARNI (ESCLUSI I SALUMI).....	7.168	3.203	7.119	13.410	6.385	13.285	17.674	17.989	19.710	18.391
PESCE.....	8.936	864	8.836	15.249	9.209	15.142	16.755	18.374	18.347	17.854
OLII E GRASSI.....	13.707	16.340	13.739	21.509	18.068	21.449	25.722	25.750	31.959	27.833
-OLIO DI OLIVA E DI SEMI.....	10.217	11.390	10.231	16.323	12.573	16.257	19.407	19.093	23.606	20.718
LATTE, FORMAGGI E UOVA.....	29.217	46.542	29.431	46.182	46.342	46.184	55.937	57.015	61.973	58.269
-LATTE.....	9.283	17.935	9.390	13.772	17.004	13.829	20.435	18.453	17.938	19.011
-FORMAGGI.....	15.989	23.285	16.079	26.719	22.900	26.651	29.063	31.655	36.661	32.374
-UOVA.....	3.945	5.322	3.962	5.691	6.438	5.704	6.439	6.907	7.374	6.884
PATATE, FRUITA E ORTAGGI.....	30.441	62.215	30.834	51.717	47.894	51.649	57.538	61.709	67.789	62.135
-FRUTTA FRESCA E SECCA.....	15.801	26.693	15.936	26.210	24.309	26.176	30.992	32.403	35.339	32.775
ZUCCHERO, CAFFE', THE, CACAO E ALTRI GENERI ALIMENTARI.....	15.247	18.861	15.292	20.025	14.834	19.934	23.736	24.636	27.027	25.177
-ZUCCHERO.....	3.310	3.553	3.313	4.018	3.378	4.007	5.059	4.817	5.823	5.266
-CAFFE', THE E SURROGATI.....	8.519	10.266	8.541	10.855	8.009	10.805	11.488	12.400	14.592	12.881
BEVANDE.....	17.253	27.663	17.381	26.069	22.093	25.998	27.856	31.587	33.746	30.742
-ACQUA MINERALE.....	1.887	-	1.863	2.718	4.715	2.753	3.650	3.583	3.083	3.402
-VINO.....	10.975	24.468	11.142	17.248	15.457	17.216	17.586	20.131	24.179	20.465
CONSUMI ALIMENTARI E BEVANDE.....	198.541	272.728	199.456	325.981	290.151	325.346	384.413	405.738	444.912	410.851
TABACCO.....	22.874	18.500	22.820	27.213	7.882	26.871	27.970	25.793	29.949	28.000
VESTIARIO E CALZATURE.....	96.551	124.234	96.892	146.048	98.713	145.211	157.590	166.191	139.983	152.824
--ARTICOLI CONFEZIONATI.....	49.623	26.548	49.337	75.200	56.688	74.873	67.475	71.501	68.052	68.150
-CALZATURE.....	20.500	55.454	20.932	25.529	15.925	25.359	26.162	29.052	22.293	25.408
ABITAZIONE.....	146.963	199.139	147.608	196.641	168.990	196.151	196.103	218.904	225.034	212.360
--AFFITTO E SUBAFFITTO.....	54.048	8.503	53.485	55.229	17.077	54.554	69.556	54.276	46.222	57.107
-VALORE LOCATIVO.....	58.651	142.238	59.684	90.373	104.334	90.620	73.099	99.028	97.423	88.730
-SPESE PER MANUTENZIONE E RIPARAZIONI.....	9.865	-	9.744	10.810	23.087	11.027	17.257	8.170	17.584	14.698
COMBUSTIBILI ED ENERGIA ELETTRICA.....	46.561	166.980	48.049	76.638	53.844	76.233	58.571	71.339	66.372	65.454
-ENERGIA ELETTRICA.....	13.730	7.538	13.654	19.767	10.926	19.610	17.689	17.954	18.743	18.277
-GAS.....	12.954	706	12.803	19.226	35.364	19.511	13.609	21.537	21.054	18.500
-KEROSENE ED ALTRI COMBUSTIBILI.....	820	-	810	3.937	401	3.874	4.400	9.228	2.880	5.107
-SPESE PER RISCALDAMENTO CENTRALE.....	18.762	158.686	20.491	30.114	7.153	29.708	20.973	21.549	19.944	20.502

Segue Tav. 8 — Valore dei consumi delle famiglie distinte secondo la condizione socio-economica del capo famiglia, l'ampiezza e il tipo

Spesa media mensile per famiglia — Lire

Segue I — DIPENDENTI - DIRIGENTI E IMPIEGATI - TOTALE

GRUPPI E CATEGORIE DI CONSUMO	1 COMPONENTE			2 COMPONENTI			3 COMPONENTI			
	In età inferiore a 65 anni	In età di 65 anni e più	Totale	Con capo famiglia in età inferiore a 65 anni	Con capo famiglia in età di 65 anni e più	Totale	Due adulti e un bambino in età inferiore a 6 anni compiuti	Due adulti e un bambino in età da 6 a 13 anni compiuti	Tre adulti	Totale
MOBILI, ARTICOLI DI ARREDAMENTO, APPARECCHI, UTENSILERIA E SERVIZI PER LA CASA.....	89.701	81.281	89.597	109.848	40.148	108.615	121.150	122.904	120.285	120.440
- MOBILI IN LEGNO.....	43.985	-	43.441	34.308	-	33.701	33.142	32.904	22.955	29.067
- LENZUOLA, COPERTE E ALTRA BIANCHERIA PER LA CASA.....	1.767	-	1.746	3.985	72	3.916	3.221	2.542	4.421	3.454
- PENTOLE, POSATE E ALTRE STOVIGLIE PER LA CASA.....	1.371	-	1.354	3.565	1.886	3.535	4.071	7.687	5.368	5.445
- CUCINE, STUPE, SCALDABAGNI.....	755	7.962	844	377	-	370	1.821	391	1.227	1.209
- FRIGORIFERI.....	-	-	170	-	-	167	2.403	1.813	777	1.637
- LAVATRICI.....	681	-	673	2.940	-	2.888	2.218	4.282	-	1.964
- LAVASTOVIGLIE.....	-	-	-	-	-	-	872	-	-	317
- DETERSIVI E DETERGENTI.....	9.906	12.261	9.935	20.984	23.416	21.027	23.623	24.275	22.850	23.433
- SERVIZI DOMESTICI.....	2.735	-	2.701	2.923	-	2.871	3.469	6.849	6.499	4.629
- LAVANDERIA E TINTORIA.....	17.508	47.228	17.875	13.827	9.006	13.742	14.922	15.116	16.816	15.656
SERVIZI SANITARI E SPESE PER LA SALUTE.....	14.392	30.220	14.587	21.198	18.068	21.144	19.709	23.696	28.780	23.726
- ONORARI MEDICI E SIMILI.....	4.469	2.362	4.443	7.402	6.067	7.379	8.021	10.010	12.571	10.040
- MEDICINALI.....	4.727	16.357	4.870	3.949	5.105	3.970	5.153	3.339	5.593	4.782
TRASPORTI E COMUNICAZIONI.....	145.245	653.945	151.532	213.691	102.694	211.725	258.591	292.271	221.643	252.368
- SCOOTERS E MOTOCICLETTE.....	6.878	-	6.793	59	-	58	-	-	3.430	1.205
- BICICLETTE.....	1.041	-	1.028	382	-	375	509	2.295	340	925
- ASSICURAZIONE VEICOLI.....	11.368	-	11.228	17.557	-	17.246	19.282	27.418	16.135	20.094
- BENZINA PER VEICOLI.....	73.606	21.392	72.961	100.151	16.571	98.672	114.006	115.562	112.154	113.005
- TRAM, AUTOBUS, TAXI.....	6.891	50.921	7.435	5.952	3.916	5.916	5.188	5.598	11.212	7.350
- TELEFONO.....	9.394	46.168	9.849	14.981	10.380	14.899	14.092	14.276	15.619	14.565
RICREAZIONE, SPETTACOLI, ISTRUZIONE E CULTURA.....	73.738	54.031	73.496	87.293	42.681	86.504	90.754	118.954	94.453	98.980
- GIORNALI E RIVISTE.....	13.786	12.139	13.766	15.560	10.948	15.479	16.386	16.974	15.481	16.173
- LIBRI.....	5.133	4.234	5.122	6.707	992	6.606	6.414	10.253	10.925	8.986
- TASSE SCOLASTICHE E ALTRE SPESE PER L'ISTRUZIONE.....	931	-	920	2.211	-	2.172	4.523	6.817	6.180	5.666
- APPARECCHI RADIO, TV, GIRADISCHI, REGISTRATORI, DISCHI, FONOCASSETTE.....	12.059	-	11.910	8.212	-	8.067	8.789	12.938	10.763	10.519
- MACCHINE FOTOCINEMATOGRAFICHE, PELLICOLE.....	5.600	-	5.531	6.908	23.352	7.199	10.000	6.731	5.421	7.389
- ARTICOLI SPORTIVI E CAMPEGGIO.....	624	-	616	3.100	-	3.045	437	2.219	1.152	1.164
- PIANTE E FIORI.....	6.653	13.680	6.740	8.792	2.079	8.673	9.369	10.675	8.108	9.224
- GIOCATTOLI.....	2.970	799	2.944	3.448	-	3.387	13.495	14.423	4.178	10.379
- SERVIZI RICREATIVI.....	18.523	17.721	18.513	20.298	-	19.938	11.942	23.911	21.426	18.472
- ABBONAMENTI RADIO, TV.....	1.765	-	1.743	3.321	483	3.271	2.032	2.410	1.490	1.914
ALTRI BENI E SERVIZI.....	194.450	238.389	194.992	199.072	63.088	196.667	183.547	209.331	243.953	214.669
- DENARO DATO AI FIGLI.....	3.881	-	3.833	6.840	7.055	6.844	1.994	11.045	49.332	21.232
- SAPONETTE E ARTICOLI IGIENICI.....	15.911	18.430	15.942	18.070	3.469	17.812	22.535	18.438	18.763	20.093
- BARBIERE E PARRUCCHIERE.....	20.889	45.763	21.196	30.149	25.470	30.067	24.514	33.269	33.829	30.328
- BORSE E ARTICOLI IN PELLE.....	2.801	1.496	2.785	4.282	2.505	4.250	3.702	4.033	4.712	4.092
- ARGENTERIA, GIOIELLI, BIGIOTTERIA OROLOGI E SIMILI.....	4.090	-	4.039	4.220	-	4.145	7.713	7.240	8.370	7.723
- ARTICOLI DI CANCELLERIA.....	2.376	626	2.355	2.935	-	2.884	2.262	8.674	4.070	4.663
- ALBERGHI, PENSIONI, GITE E VIAGGI	135.818	157.268	136.083	120.881	23.472	119.157	104.404	106.885	108.805	109.533
- DI CUI: PASTI E CONSUMAZIONI FUORI CASA.....	124.019	157.268	124.430	98.316	23.472	96.991	80.612	94.464	97.137	90.232
CONSUMI NON ALIMENTARI	830.475	1.566.719	839.573	1.077.642	596.108	1.069.121	1.113.985	1.249.393	1.170.452	1.168.761
TOTALE CONSUMI	1.029.016	1.839.447	1.039.029	1.403.623	886.259	1.394.467	1.498.398	1.655.121	1.615.364	1.579.612

Segue Tav. 8 — Valore dei consumi delle famiglie distinte secondo la condizione socio-economica del capo famiglia, l'ampiezza e il tipo

Spesa media mensile per famiglia — Lire

Segue I — DIPENDENTI - DIRIGENTI E IMPIEGATI - TOTALE

GRUPPI E CATEGORIE DI CONSUMO	4 COMPONENTI					5 COMPONENTI			6 E PIÙ COMPONENTI	TOTALE
	Due adulti e due bambini in età inferiore a 6 anni compiuti	Due adulti, un bambino in età inferiore a 6 anni compiuti e un bambino in età da 6 a 13 anni compiuti	Due adulti e due bambini in età da 6 a 13 anni compiuti	Quattro adulti	Totale	Due adulti e tre bambini in età da 6 a 13 anni compiuti	Cinque adulti	Totale		
PANE E CEREALI.....	54.030	55.233	58.050	60.859	57.781	76.374	69.403	69.649	92.860	50.073
-PANE.....	27.779	28.428	30.736	34.108	31.394	40.925	41.166	38.635	51.472	26.661
-PASTA.....	12.945	13.672	13.501	15.189	13.987	18.193	16.399	17.541	23.791	12.339
CARNE.....	150.418	164.348	159.968	173.872	166.244	181.212	193.485	187.958	223.776	144.290
-CARNE BOVINA.....	77.082	89.481	81.513	90.424	86.605	97.471	105.416	98.618	106.099	75.676
-POLLAME.....	23.245	25.757	24.442	25.020	25.124	29.493	28.540	29.752	41.292	21.934
-ALTRE CARNI (ESCLUSI I SALUMI).....	25.069	22.783	24.543	26.807	24.889	24.039	28.078	29.542	38.832	20.434
PESCE.....	18.914	24.650	23.488	24.672	22.897	33.285	28.318	27.343	41.036	20.005
OLII E GRASSI.....	30.774	31.459	27.839	33.548	30.822	28.576	36.382	35.366	40.620	27.604
-OLIO DI OLIVA E DI SEMI.....	24.695	24.276	20.832	25.913	23.549	22.340	27.283	27.404	32.921	21.007
LATTE, FORMAGGI E UOVA.....	69.128	69.399	68.427	75.583	70.778	69.929	84.790	80.025	91.559	60.870
-LATTE.....	28.449	26.145	22.656	22.661	23.806	24.613	25.838	26.055	32.640	19.968
-FORMAGGI.....	32.668	34.818	37.063	43.438	38.089	35.174	47.424	42.791	45.825	33.179
-UOVA.....	8.011	8.436	8.708	9.484	8.883	10.142	11.528	11.179	13.094	7.723
PATATE, FRUTTA E ORTAGGI.....	62.847	66.950	68.352	79.177	71.766	77.398	88.942	82.239	96.893	63.740
-FRUTTA FRESCA E SECCA.....	34.056	35.686	34.725	39.790	36.833	38.730	45.287	42.584	51.985	33.063
ZUCCHERO, CAFFÈ, THE, CACAO E ALTRI GENERI ALIMENTARI.....	26.509	26.897	26.980	28.282	27.005	31.075	31.564	30.692	36.406	24.937
-ZUCCHERO.....	6.763	5.794	5.945	6.277	6.152	7.883	6.613	7.409	8.995	5.521
-CAFFÈ, THE E SURROGATI.....	12.645	14.210	13.066	14.515	13.504	15.334	17.205	15.170	17.255	12.719
BEVANDE.....	31.066	32.425	28.164	37.127	32.100	31.312	34.872	33.205	37.310	29.539
-ACQUA MINERALE.....	2.793	3.557	2.640	3.305	2.985	3.785	4.157	3.491	2.299	2.976
-VINO.....	23.263	20.184	19.030	25.663	22.076	19.886	24.476	22.911	27.092	20.000
CONSUMI ALIMENTARI E BEVANDE.....	443.686	471.361	461.268	513.120	479.393	529.161	567.756	546.477	660.460	421.058
TABACCO.....	29.520	29.293	30.027	33.061	29.922	31.855	31.023	29.817	35.845	28.381
VESTIARIO E CALZATURE.....	161.913	144.869	162.424	174.839	161.320	168.556	166.380	156.525	199.175	150.605
-ARTICOLI CONFEZIONATI.....	65.754	65.363	66.592	83.492	72.684	57.018	64.131	63.295	83.606	68.678
-CALZATURE.....	31.670	28.055	31.679	29.960	29.682	29.951	34.057	32.307	41.101	27.626
ABITAZIONE.....	175.612	206.918	206.555	224.601	210.649	189.489	262.833	217.623	227.704	203.672
-AFFITTO E SUBAFFITTO.....	59.329	59.219	56.734	51.040	56.109	66.852	45.553	48.831	56.326	55.082
-VALORE LOCCATIVO.....	82.910	98.140	101.011	111.702	101.694	84.032	131.863	112.653	111.530	93.423
-SPESE PER MANUTENZIONE E RIPARAZIONI.....	11.931	10.471	4.655	12.210	9.809	12.306	27.325	14.096	23.529	12.437
COMBUSTIBILI ED ENERGIA ELETTRICA.....	74.384	84.245	73.586	75.101	76.170	75.352	76.540	91.034	96.547	72.622
-ENERGIA ELETTRICA.....	22.292	25.098	23.633	27.283	24.195	33.957	35.997	28.432	34.234	21.558
-GAS.....	20.089	16.799	17.119	19.654	19.765	17.083	19.287	20.593	21.873	18.804
-KEROSENE ED ALTRI COMBUSTIBILI.....	5.646	6.299	8.849	2.262	5.280	9.854	6.444	12.136	3.647	5.222
-SPESE PER RISCALDAMENTO CENTRALE.....	22.237	33.917	21.145	23.089	24.248	8.865	14.000	25.465	25.089	23.799

Segue Tav. 8 — Valore dei consumi delle famiglie distinte secondo la condizione socio-economica del capo famiglia, l'ampiezza e il tipo

Spesa media mensile per famiglia — Lire

Segue I — DIPENDENTI - DIRIGENTI E IMPIEGATI - TOTALE

GRUPPI E CATEGORIE DI CONSUMO	4 COMPONENTI					5 COMPONENTI			6 E PIÙ COMPONENTI	TOTALE
	Due adulti e due bambini in età inferiore a 6 anni compiuti	Due adulti, un bambino in età inferiore a 6 anni compiuti e un bambino in età da 6 a 13 anni compiuti	Due adulti e due bambini in età da 6 a 13 anni compiuti	Quattro adulti	Totale	Due adulti e tre bambini in età da 6 a 13 anni compiuti	Cinque adulti	Totale		
MOBILI, ARTICOLI DI ARREDAMENTO, APPARECCHI, UTENSILERIA E SERVIZI PER LA CASA.....	144.595	124.700	107.813	114.538	117.004	241.957	112.351	113.724	113.707	113.270
- MOBILI IN LEGNO.....	52.128	29.047	19.743	13.490	23.606	141.867	5.497	17.941	7.902	27.563
- LENZUOLA, COBERTE E ALTRA BIANCHERIA PER LA CASA.....	3.849	3.717	6.106	5.675	4.850	2.443	7.164	4.719	5.376	3.987
- PENTOLE, POSATE E ALTRE STOVIGLIE PER LA CASA.....	4.106	3.571	3.864	6.189	4.323	20.144	10.633	8.629	9.911	4.872
- CUCINE, STUPE, SCALDABAGNI.....	908	3.059	1.762	1.337	1.472	-	4.598	2.229	1.276	1.233
- FRIGORIFERI.....	1.479	1.870	1.605	-	868	3.277	-	444	-	803
- LAVATRICI.....	-	3.785	595	146	2.078	-	-	2.583	2.700	2.104
- LAVASTOVIGLIE.....	3.161	-	1.571	967	950	-	-	132	-	390
- DETERSIVI E DETERGENTI.....	26.355	26.728	24.038	27.018	25.641	27.918	26.997	28.789	35.356	23.378
- SERVIZI DOMESTICI.....	10.186	7.386	7.074	5.709	7.104	7.054	9.160	6.367	1.637	4.959
- LAVANDERIA E TINTORIA.....	15.118	15.081	15.395	17.481	15.628	12.176	13.883	12.545	15.327	15.229
SERVIZI SANITARI E SPESE PER LA SALUTE.....	15.891	23.922	23.956	43.631	28.264	16.724	36.678	28.708	21.447	24.168
- ONORARI MEDICI E SIMILI.....	6.821	15.854	8.818	21.099	13.631	5.663	19.698	12.486	7.368	10.266
- MEDICINALI.....	6.210	5.758	4.573	5.477	5.183	4.988	5.694	5.571	6.857	4.959
TRASPORTI E COMUNICAZIONI.....	256.532	242.520	251.947	239.722	239.984	233.538	234.960	229.456	217.875	227.627
- SCOOTERS E MOTOCICLETTE.....	-	-	312	3.339	992	-	10.148	6.537	-	2.091
- BICICLETTE.....	1.021	952	1.876	1.233	1.410	463	-	1.200	907	1.025
- ASSICURAZIONE VEICOLI.....	18.940	17.791	20.429	20.818	19.872	30.807	15.986	13.695	17.000	17.809
- BENZINA PER VEICOLI.....	110.060	122.960	107.111	115.076	112.298	129.862	117.987	117.040	120.768	107.078
- TRAM, AUTOBUS, TAXI.....	3.431	4.493	5.167	10.720	7.212	3.950	16.623	10.949	12.957	7.725
- TELEFONO.....	12.264	16.076	14.714	21.799	17.672	23.279	21.190	18.904	20.629	15.781
RICREAZIONE, SPETTACOLI, ISTRUZIONE E CULTURA.....	98.665	102.822	127.849	111.811	112.640	81.684	118.435	111.843	89.077	99.431
- GIORNALI E RIVISTE.....	13.396	17.300	16.236	16.283	16.217	13.331	18.029	15.657	12.964	15.631
- LIBRI.....	7.670	6.109	11.446	19.030	12.732	16.433	19.431	16.583	8.343	10.138
- TASSE SCOLASTICHE E ALTRE SPESE PER L'ISTRUZIONE.....	6.935	5.788	9.835	10.857	9.241	4.994	15.796	10.775	7.848	6.344
- APPARECCHI RADIO, TV, GIRADISCHI, REGISTRATORI, DISCHI, FONOCASSETTE.....	5.146	8.932	13.606	12.739	11.017	6.200	9.803	9.450	7.934	10.208
- MACCHINE FOTOCINEMATOGRAFICHE, PELLICOLE.....	10.152	6.154	7.088	5.814	6.704	4.606	5.921	5.568	5.590	6.681
- ARTICOLI SPORTIVI E CAMPEGGIO.....	1.461	654	2.091	1.111	1.204	837	1.164	669	111	1.312
- PIANTE E FIORI.....	12.934	11.491	12.706	9.764	10.401	6.405	8.315	7.699	8.456	9.028
- GIOCATTOLI.....	21.495	17.837	15.011	2.973	11.611	11.289	1.580	9.107	6.708	8.576
- SERVIZI RICREATIVI.....	13.222	16.426	18.821	22.656	19.841	10.511	25.910	24.199	21.336	19.866
- ABBONAMENTI RADIO, TV.....	1.730	1.801	2.478	3.145	2.875	3.137	1.172	3.011	3.081	2.566
ALTRI BENI E SERVIZI.....	171.996	206.644	235.013	267.040	224.272	190.821	242.571	214.119	248.880	214.034
- DENARO DATO AI FIGLI.....	2.892	10.908	17.861	80.029	36.709	14.165	87.275	54.185	64.244	27.218
- SAPONETTE E ARTICOLI IGIENICI.....	17.115	21.249	16.341	21.610	19.518	21.346	22.896	20.161	20.671	19.156
- BARBIERE E PARRUCCHIERE.....	26.193	29.479	31.120	37.604	31.156	20.136	31.129	28.739	38.209	29.723
- BORSE E ARTICOLI IN PELLE.....	2.956	4.431	3.767	3.708	3.524	6.198	2.998	3.684	2.109	3.679
- ARGENTERIA, GIOIELLI, BOUTICCHERIA OROLOGI E SIMILI.....	4.239	4.190	3.578	2.926	3.225	2.639	2.902	4.681	12.786	5.302
- ARTICOLI DI CANCELLERIA.....	3.271	9.645	12.650	6.857	8.835	16.602	7.976	9.525	10.705	6.182
- ALBERGHI, PENSIONI, GETE E VIAGGI.....	104.530	111.013	132.762	97.648	105.292	98.033	75.502	80.854	79.180	108.150
- DI CUI: PASTI E CONSUMAZIONI FUORI CASA.....	85.818	98.960	98.873	80.986	87.806	89.131	63.333	64.117	71.804	90.541
CONSUMI NON ALIMENTARI.....	1.29.108	1.165.933	1.219.170	1.284.344	1.200.225	1.229.976	1.281.771	1.192.849	1.250.257	1.133.810
TOTALE CONSUMI.....	1.572.794	1.637.294	1.690.438	1.797.464	1.679.618	1.759.137	1.849.527	1.739.326	1.910.717	1.554.868

Segue Tav. 8 — Valore dei consumi delle famiglie distinte secondo la condizione socio-economica del capo famiglia, l'ampiezza e il tipo

Spesa media mensile per famiglia — Lire

L — DIPENDENTI - OPERAI E ASSIMILATI - AGRICOLTURA

GRUPPI E CATEGORIE DI CONSUMO	1 COMPONENTE			2 COMPONENTI			3 COMPONENTI			
	In età inferiore a 65 anni	In età di 65 anni e più	Totale	Con capo famiglia in età inferiore a 65 anni	Con capo famiglia in età di 65 anni e più	Totale	Due adulti e un bambino in età inferiore a 6 anni compiuti	Due adulti e un bambino in età da 6 a 13 anni compiuti	Tre adulti	Totale
PANE E CEREALI.....	28.853	-	28.853	39.289	28.690	39.099	55.816	50.300	59.301	56.994
--PANE.....	16.690	-	16.690	20.413	20.430	20.413	28.038	25.159	31.676	29.728
--PASTA.....	7.415	-	7.415	12.664	6.990	12.664	10.655	12.607	14.469	13.065
CARNE.....	66.002	-	66.002	106.811	56.550	105.913	102.956	103.791	139.583	124.106
--CARNE BOVINA.....	28.795	-	28.795	54.285	15.600	53.594	51.517	45.631	60.992	56.461
--POLLAME.....	8.523	-	8.523	17.577	24.750	17.705	14.991	14.816	30.882	24.086
--ALTRE CARNI (ESCLUSI I SALUMI).....	10.675	-	10.675	18.351	-	18.023	20.273	24.376	22.098	21.648
PESCE.....	5.479	-	5.479	11.537	12.600	11.556	21.175	11.324	12.701	15.011
OLII E GRASSI.....	14.376	-	14.376	32.395	2.250	31.856	32.370	24.387	39.220	35.291
--OLIO DI OLIVA E DI SEMI.....	10.848	-	10.848	27.975	-	27.475	26.625	20.396	31.940	28.893
LATTE, FORMAGGI E UOVA.....	29.781	-	29.781	40.293	39.060	40.271	50.805	35.118	70.720	60.543
--LATTE.....	6.627	-	6.627	10.433	15.660	10.526	21.535	12.740	15.412	16.920
--FORMAGGI.....	18.557	-	18.557	23.533	23.400	23.531	21.924	17.990	47.080	36.107
--UOVA.....	4.597	-	4.597	6.327	-	6.214	7.346	4.388	8.228	7.516
PATATE, FRUTTA E ORTAGGI.....	18.740	-	18.740	42.352	36.900	42.255	43.845	38.311	61.312	53.386
--FRUTTA FRESCA E SECCA.....	7.386	-	7.386	21.015	19.200	20.983	21.028	17.949	25.427	23.259
ZUCCHERO, CAFFE', THE, CACAO E ALTRI GENERI ALIMENTARI.....	11.139	-	11.139	20.672	11.340	20.506	24.604	26.908	27.195	26.260
--ZUCCHERO.....	2.187	-	2.187	5.389	3.540	5.356	6.067	5.555	8.024	7.122
--CAFFE', THE E SURROGATI.....	5.832	-	5.832	12.070	-	11.855	12.677	17.158	14.599	14.268
BEVANDE.....	18.913	-	18.913	20.296	-	19.934	24.289	27.053	32.818	29.394
--ACQUA MINERALE.....	188	-	188	1.005	-	987	1.085	421	2.754	1.966
--VINO.....	15.399	-	15.399	14.368	-	14.112	20.650	18.292	25.963	23.349
CONSUMI ALIMENTARI E BEVANDE.....	193.283	-	193.283	313.645	187.380	311.390	355.860	317.192	442.850	400.985
TABACCO.....	17.450	-	17.450	20.746	-	20.375	14.428	11.437	21.412	18.274
VESTIARIO E CALZATURE.....	65.542	-	65.542	84.056	19.800	82.909	76.245	86.257	127.821	109.484
--ARTICOLI CONFEZIONATI.....	33.399	-	33.399	41.510	-	40.769	28.220	40.954	45.295	40.988
--CALZATURE.....	9.125	-	9.125	18.029	-	17.707	14.971	15.557	23.380	20.315
ABITAZIONE.....	82.265	-	82.265	109.831	120.000	110.012	104.691	157.389	120.020	119.539
--AFFITTO E SUBAFFITTO.....	30.413	-	30.413	19.925	-	19.569	30.448	13.254	12.978	18.509
--VALORE LOCATIVO.....	37.630	-	37.630	73.310	110.000	73.965	63.800	95.969	93.791	84.803
--SPESE PER MANUTENZIONE E RIPARAZIONI.....	159	-	159	1.876	-	1.842	225	39.193	7.777	8.994
COMBUSTIBILI ED ENERGIA ELETTRICA.....	36.250	-	36.250	48.216	-	47.356	32.986	68.071	56.573	50.493
--ENERGIA ELETTRICA.....	7.661	-	7.661	16.495	-	16.201	16.436	20.378	14.145	15.557
--GAS.....	14.839	-	14.839	14.146	-	13.893	8.914	19.870	17.164	14.844
--KEROSENE ED ALTRI COMBUSTIBILI.....	3.422	-	3.422	6.409	-	6.295	4.406	17.472	8.986	8.491
--SPESE PER RISCALDAMENTO CENTRALE.....	4.496	-	4.496	761	-	748	2.080	1.648	2.236	2.102

Segue Tav. 8 — Valore dei consumi delle famiglie distinte secondo la condizione socio-economica del capo famiglia, l'ampiezza e il tipo

Spesa media mensile per famiglia — Lire

Segue L — DIPENDENTI - OPERAI E ASSIMILATI - AGRICOLTURA

GRUPPI E CATEGORIE DI CONSUMO	1 COMPONENTE			2 COMPONENTI			3 COMPONENTI			Totale
	In età inferiore a 65 anni	In età di 65 anni e più	Totale	Con capo famiglia in età inferiore a 65 anni	Con capo famiglia in età di 65 anni e più	Totale	Due adulti e un bambino in età inferiore a 6 anni compiuti	Due adulti e un bambino in età da 6 a 13 anni compiuti	Tre adulti	
MOBILI, ARTICOLI DI ARREDAMENTO, APPARECCHI, UTENSILERIA E SERVIZI PER LA CASA.....	65.225	-	65.225	55.754	15.200	55.030	66.641	98.154	141.769	113.470
- MOBILI IN LEGNO.....	5.362	-	5.362	2.028	-	1.992	3.381	-	60.148	35.848
- LENZUOLA, COPERTE E ALTRA BIANCHERIA PER LA CASA.....	6.119	-	6.119	1.102	-	1.082	2.551	2.492	6.741	4.988
- PENTOLE, POSATE E ALTRE STOVIGLIE PER LA CASA.....	21.262	-	21.262	1.512	3.800	1.553	6.422	29.542	4.857	8.076
- CUCINE, STUPE, SCALDABAGNI.....	-	-	-	-	-	-	-	-	1.426	826
- FRIGORIFERI.....	-	-	-	-	-	-	5.185	-	-	1.547
- LAVATRICI.....	-	-	-	-	-	-	-	-	-	-
- LAVASTOVIGLIE.....	-	-	-	-	-	-	-	-	-	-
- DETERSIVI E DETERGENTI.....	6.791	-	6.791	21.054	4.800	20.764	23.046	15.628	27.221	24.614
- SERVIZI DOMESTICI.....	10.429	-	10.429	-	-	-	-	-	-	-
- LAVANDERIA E TINTORIA.....	9.545	-	9.545	11.145	6.600	11.064	4.286	5.038	9.797	7.575
SERVIZI SANITARI E SPESE PER LA SALUTE.....	5.324	-	5.324	8.089	1.200	7.966	4.817	15.386	12.026	10.265
- ONORARI MEDICI E SIMILI.....	2.433	-	2.433	2.867	-	2.816	679	10.150	4.587	4.107
- MEDICINALI.....	1.928	-	1.928	3.106	1.200	3.072	2.306	4.973	4.840	4.076
TRASPORTI E COMUNICAZIONI.....	52.571	-	52.571	104.289	-	102.426	86.930	230.654	152.209	140.349
- SCOOTERS E MOTOCICLETTE.....	-	-	-	-	-	-	-	-	-	-
- BICICLETTE.....	-	-	-	-	-	-	1.573	-	-	470
- ASSICURAZIONE VEICOLI.....	11.691	-	11.691	8.267	-	8.119	6.183	-	10.690	8.037
- BENZINA PER VEICOLI.....	27.944	-	27.944	73.401	-	72.090	66.398	56.717	76.377	70.665
- TRAM, AUTOBUS, TAXI.....	2.606	-	2.606	1.461	-	1.435	-	3.004	6.144	3.898
- TELEFONO.....	1.025	-	1.025	3.628	-	3.563	2.569	6.852	6.165	5.110
RICREAZIONE, SPETTACOLI, ISTRUZIONE E CULTURA.....	29.588	-	29.588	49.027	-	48.152	30.663	80.977	60.833	53.795
- GIORNALI E RIVISTE.....	4.789	-	4.789	3.823	-	3.755	3.312	4.815	6.084	5.116
- LIBRI.....	-	-	-	262	-	258	958	14.762	2.444	3.367
- TASSE SCOLASTICHE E ALTRE SPESE PER L'ISTRUZIONE.....	-	-	-	-	-	-	654	69	616	645
- APPARECCHI RADIO, TV, GIRADISCHI, REGISTRATORI, DISCHI, FONOCASSETTE.....	721	-	721	3.167	-	3.111	2.112	10.269	10.760	8.127
- MACCHINE FOTOCINEMATOGRAFICHE, PELLICOLE.....	152	-	152	4.816	-	4.730	4.087	2.793	2.996	3.270
- ARTICOLI SPORTIVI E CAMPEGGIO.....	-	-	-	-	-	-	-	-	388	225
- PIANTE E FIORI.....	4.515	-	4.515	4.625	-	4.543	1.332	4.731	3.486	2.972
- GIOCATTOLI.....	736	-	736	2.625	-	2.578	9.841	1.703	3.462	5.134
- SERVIZI RICREATIVI.....	6.396	-	6.396	5.348	-	5.252	2.235	6.951	8.617	6.442
- ABBONAMENTI RADIO, TV.....	3.949	-	3.949	969	-	951	-	9.138	3.156	2.859
ALTRI BENI E SERVIZI.....	57.135	-	57.135	95.773	3.900	94.133	53.327	55.212	128.381	96.900
- DENARO DATO AI FIGLI.....	9.696	-	9.696	9.021	-	8.860	2.395	2.575	31.748	19.557
- SAPONETTE E ARTICOLI IGIENICI.....	9.192	-	9.192	7.107	-	6.980	10.071	6.914	15.656	12.917
- BARBIERE E PARRUCCHIERE.....	10.588	-	10.588	17.797	-	17.479	17.266	17.698	17.919	17.635
- BORSE E ARTICOLI IN PELLE.....	-	-	-	862	-	847	-	374	483	322
- ARGENTERIA, GIOIELLI, BIGIOTTERIA OROLOGI E SIMILI.....	-	-	-	2.182	-	2.143	3.244	2.180	3.934	3.493
- ARTICOLI DI CANCELLERIA.....	59	-	59	642	-	631	211	2.114	1.781	1.333
- ALBERGHI, PENSIONI, GITE E VIAGGI	25.976	-	25.976	43.920	3.900	43.206	16.615	20.987	49.199	35.842
- DI CUI: PASTI E CONSUMAZIONI FUORI CASA.....	23.801	-	23.801	39.532	3.900	38.895	16.615	18.488	38.772	29.521
CONSUMI NON ALIMENTARI	411.350	-	411.350	575.781	160.100	568.359	470.728	803.537	821.044	712.569
TOTALE CONSUMI	604.633	-	604.633	889.426	347.480	879.749	826.588	1.120.729	1.263.894	1.113.554

Segue Tav. 8 — Valore dei consumi delle famiglie distinte secondo la condizione socio-economica del capo famiglia, l'ampiezza e il tipo

Spesa media mensile per famiglia — Lire

Segue L — DIPENDENTI - OPERAI E ASSIMILATI - AGRICOLTURA

GRUPPI E CATEGORIE DI CONSUMO	4 COMPONENTI					5 COMPONENTI			6 E PIÙ COMPONENTI	TOTALE
	Due adulti e due bambini in età inferiore a 6 anni compiuti	Due adulti, un bambino in età inferiore a 6 anni compiuti e un bambino in età da 6 a 13 anni compiuti	Due adulti e due bambini in età da 6 a 13 anni compiuti	Quattro adulti	Totale	Due adulti e tre bambini in età da 6 a 13 anni compiuti	Cinque adulti	Totale		
PANE E CEREALI.....	49.658	63.564	57.090	65.995	62.163	59.435	90.035	76.902	87.908	63.586
-PANE.....	26.284	34.426	32.897	38.130	34.618	31.763	51.000	42.632	51.909	35.360
-PASTA.....	15.603	15.680	15.446	16.245	16.444	22.019	25.019	20.359	21.758	16.450
CARNE.....	85.133	132.091	120.353	148.061	138.484	169.468	183.223	151.109	178.002	136.791
-CARNE BOVINA.....	50.053	72.721	62.014	60.638	64.540	35.676	87.111	70.315	68.889	61.517
-POLLAME.....	11.833	17.922	21.174	30.962	25.550	51.316	28.561	26.968	36.518	25.489
-ALTRE CARNI (ESCLUSI I SALUMI).....	12.110	19.572	17.473	27.031	24.819	48.418	43.892	30.992	43.444	26.876
PESCE.....	21.214	15.492	17.662	13.222	16.834	9.206	25.130	18.080	25.092	16.841
OLII E GRASSI.....	20.520	23.657	23.704	38.268	30.871	28.774	30.952	28.395	37.728	31.615
-OLIO DI OLIVA E DI SEMI.....	17.330	20.218	19.872	24.614	23.341	24.789	26.289	23.903	32.101	25.776
LATTE, FORMAGGI E UOVA.....	48.255	79.872	50.577	68.280	63.345	67.631	68.812	65.869	83.591	62.038
-LATTE.....	26.492	27.874	16.310	20.575	22.599	37.838	24.691	22.641	28.691	20.218
-FORMAGGI.....	15.155	41.679	24.440	38.741	31.326	19.162	30.963	32.448	42.707	32.699
-UOVA.....	6.618	10.319	9.827	8.964	9.420	10.631	13.158	10.780	12.193	9.122
PATATE, FRUTTA E ORTAGGI.....	41.727	68.886	50.277	62.341	59.865	44.799	68.645	59.298	70.662	55.961
-FRUTTA FRESCA E SECCA.....	17.393	29.438	24.129	26.927	27.027	28.432	29.519	27.103	31.060	25.197
ZUCCHERO, CAFFÈ, THE, CACAO E ALTRI GENERI ALIMENTARI.....	17.588	28.882	23.647	25.224	25.685	28.018	25.392	24.653	29.173	24.764
-ZUCCHERO.....	3.831	8.870	7.631	6.727	7.364	5.775	7.081	7.025	7.890	6.817
-CAFFÈ, THE E SURROGATI.....	10.700	13.338	10.241	13.707	12.465	18.957	12.410	13.160	15.392	12.986
BEVANDE.....	16.830	26.373	26.725	40.052	32.765	24.598	35.807	35.808	35.501	30.831
-ACQUA MINERALE.....	2.153	1.931	479	1.650	1.897	-	946	1.588	362	1.392
-VINO.....	13.665	16.536	18.053	32.285	24.647	24.598	29.234	27.742	29.593	24.015
CONSUMI ALIMENTARI E BEVANDE.....	300.925	438.817	370.035	461.443	430.012	431.929	527.996	460.114	547.657	422.427
TABACCO.....	26.013	19.104	24.968	32.553	27.688	22.692	29.638	28.384	33.237	25.522
VESTIARIO E CALZATURE.....	98.042	121.309	100.295	131.015	122.145	136.144	241.250	162.797	149.754	123.978
-ARTICOLI CONFEZIONATI.....	44.565	31.679	41.889	60.374	52.516	10.693	149.719	80.098	62.911	54.667
-CALZATURE.....	24.015	23.367	19.967	29.250	27.496	40.041	36.186	28.997	31.621	24.914
ABITAZIONE.....	115.061	183.852	97.937	135.316	124.545	97.535	104.711	109.296	222.199	133.102
-APPITTO E SOBAPPITTO.....	28.337	22.030	20.340	16.670	19.867	19.419	21.130	26.288	19.851	21.327
-VALORE LOCATIVO.....	78.393	105.518	68.155	97.263	84.461	74.150	75.142	74.505	70.868	76.581
-SPESE PER MANUTENZIONE E RIPARAZIONI.....	1.583	53.941	160	253	8.708	-	-	2.008	122.530	25.321
COMBUSTIBILI ED ENERGIA ELETTRICA.....	43.409	34.614	33.535	56.936	50.214	16.073	51.445	72.639	49.541	53.151
-ENERGIA ELETTRICA.....	31.948	20.981	21.903	19.858	23.381	7.250	16.974	19.741	23.510	19.534
-GAS.....	5.050	6.269	6.247	14.631	10.189	8.823	9.902	10.946	8.420	11.613
-KEESENE ED ALTRI COMBUSTIBILI.....	-	-	1.341	17.165	6.180	-	13.861	16.137	5.599	8.206
-SPESE PER RISCALDAMENTO CENTRALE.....	-	-	-	63	133	-	184	285	5	825

Segue Tav. 8 — Valore dei consumi delle famiglie distinte secondo la condizione socio-economica del capo famiglia, l'ampiezza e il tipo

Spesa media mensile per famiglia — Lire

Segue L — DIPENDENTI — OPERAI E ASSIMILATI — AGRICOLTURA

GRUPPI E CATEGORIE DI CONSUMO	4 COMPONENTI					5 COMPONENTI			6 E PIÙ COMPONENTI	TOTALE
	Due adulti e due bambini in età inferiore a 6 anni compiuti	Due adulti, un bambino in età inferiore a 6 anni compiuti e un bambino in età da 6 a 13 anni compiuti	Due adulti e due bambini in età da 6 a 13 anni compiuti	Quattro adulti	Totale	Due adulti e tre bambini in età da 6 a 13 anni compiuti	Cinque adulti	Totale		
MOBILI, ARTICOLI DI ARREDAMENTO, APPARECCHI, UTENSILERIA E SERVIZI PER LA CASA.....	47.937	137.674	122.370	116.646	109.859	200.166	476.879	212.473	92.720	117.383
- MOBILI IN LEGNO.....	-	23.216	47.061	24.359	18.689	128.063	346.152	124.103	21.702	38.998
- LENZUOLA, COPERTE E ALTRA BIANCHERIA PER LA CASA.....	1.263	2.936	238	5.440	3.228	-	52.797	20.733	13.138	8.329
- PENTOLE, POSATE E ALTRE STOVIGLIE PER LA CASA.....	3.133	4.713	837	7.780	5.675	7.353	3.283	3.284	3.539	5.687
- CUCINE, STUPE, SCALDABAGNI.....	-	13.910	-	-	3.011	-	-	1.266	1.971	1.575
- FRIGORIFERI.....	-	-	16.810	11.999	11.333	-	-	626	-	3.629
- LAVATRICI.....	-	-	4.265	-	642	-	-	-	-	182
- LAVASTOVIGLIE.....	-	-	-	-	-	-	-	-	-	-
- DETERSIVI E DETERGENTI.....	12.928	23.060	23.087	20.785	24.342	20.339	29.613	29.303	24.091	23.864
- SERVIZI DOMESTICI.....	-	-	-	311	108	-	-	-	-	603
- LAVANDERIA E TINTORIA.....	6.911	12.906	9.480	10.478	11.063	7.525	15.492	10.132	9.487	9.887
SERVIZI SANITARI E SPESE PER LA SALUTE.....	2.915	8.011	5.331	11.714	18.114	-	6.552	9.260	10.261	11.763
- ONORARI MEDICI E SIMILI.....	271	575	2.006	5.689	13.257	-	2.557	2.204	3.147	5.951
- MEDICINALI.....	2.074	2.861	2.599	4.394	3.218	-	3.995	3.749	5.106	3.706
TRASPORTI E COMUNICAZIONI.....	57.148	131.679	87.700	182.238	158.780	84.840	162.153	111.909	107.808	125.512
- SCOOTERS E MOTOCICLETTE.....	-	-	-	-	-	-	-	-	-	-
- BICICLETTE.....	-	3.995	-	282	610	-	-	413	163	365
- ASSICURAZIONE VEICOLI.....	6.795	16.928	-	32.423	18.281	-	38.653	13.784	2.032	11.206
- BENZINA PER VEICOLI.....	46.771	91.250	55.976	106.524	88.831	53.494	84.878	72.880	67.743	73.576
- TRAM, AUTOBUS, TAXI.....	-	2.557	949	1.689	1.465	-	7.960	4.218	3.561	2.839
- TELEFONO.....	57	6.908	611	7.212	4.688	12.215	1.315	3.376	1.177	3.601
RICREAZIONE, SPETTACOLI, ISTRUZIONE E CULTURA.....	14.962	50.141	33.387	64.663	53.685	37.142	73.111	62.775	31.575	49.673
- GIORNALI E RIVISTE.....	1.997	3.686	4.701	7.304	5.073	5.579	5.714	4.957	4.568	4.800
- LIBRI.....	-	-	1.305	3.403	3.247	-	11.096	9.700	734	3.491
- TASSE SCOLASTICHE E ALTRE SPESE PER L'ISTRUZIONE.....	-	3.808	60	4.305	2.423	-	14.490	8.159	774	2.436
- APPARECCHI RADIO, TV, GIRADISCHI, REGISTRATORI, DISCHI, PONOCCASSETTE.....	380	-	6.944	5.559	4.311	1.505	5.710	4.050	1.454	4.162
- MACCHINE FOTOCINEMATOGRAFICHE, PELLICOLE.....	286	3.607	985	5.795	3.810	16.459	149	1.027	2.913	2.958
- ARTICOLI SPORTIVI E CAMPEGGIO.....	-	-	-	-	48	-	-	370	-	124
- PIANTE E FIORI.....	3.018	22.205	4.472	4.744	7.447	-	5.548	5.547	3.958	5.157
- GIOCATTOLI.....	7.236	3.334	4.616	5.206	4.970	2.869	-	3.219	2.213	3.696
- SERVIZI RICREATIVI.....	2.045	6.621	6.635	11.721	8.345	-	19.623	8.727	6.084	7.195
- ABBONAMENTI RADIO, TV.....	-	1.279	640	2.517	1.541	-	1.075	3.049	1.049	2.044
ALTRI BENI E SERVIZI.....	77.653	74.243	103.474	137.466	117.462	37.124	159.394	113.194	104.973	104.565
- DENARO DATO AI FIGLI.....	277	7.884	14.942	39.731	27.129	11.219	67.567	36.958	29.299	24.696
- SAPONETTE E ARTICOLI IGIENICI.....	6.816	11.511	12.085	13.056	11.674	12.703	11.857	11.372	14.952	11.698
- BARBIERE E PARRUCCHIERE.....	7.986	20.771	32.496	18.715	21.709	2.869	22.709	18.042	23.367	19.424
- BORSE E ARTICOLI IN PELLE.....	-	-	-	1.806	627	-	-	317	252	442
- ARGENTERIA, GIOIELLI, BIGLIOTTERIA OROLOGI E SIMILI.....	-	-	2.097	-	1.171	-	-	41	1.457	1.503
- ARTICOLI DI CANCELLERIA.....	-	2.897	3.174	941	2.725	4.432	6.597	5.209	5.466	2.977
- ALBERGHI, PENSIONI, GITE E VIAGGI.....	51.602	22.243	36.796	54.809	44.095	5.901	43.661	35.536	21.947	36.153
- DI CUI: PASTI E CONSUMAZIONI FUORI CASA.....	51.602	22.243	36.796	54.809	43.674	5.901	43.285	35.003	21.764	34.071
CONSUMI NON ALIMENTARI.....	483.140	760.627	608.997	868.547	782.492	631.716	1.305.133	882.727	802.068	744.653
TOTALE CONSUMI.....	784.065	1.199.444	979.032	1.329.900	1.212.504	1.063.645	1.833.129	1.342.841	1.349.725	1.167.080

Segue Tav. 8 — Valore dei consumi delle famiglie distinte secondo la condizione socio-economica del capo famiglia, l'ampiezza e il tipo

Spesa media mensile per famiglia — Lire

M — DIPENDENTI - OPERAI E ASSIMILATI - INDUSTRIA

GRUPPI E CATEGORIE DI CONSUMO	1 COMPONENTE			2 COMPONENTI			3 COMPONENTI			
	In età inferiore a 65 anni	In età di 65 anni e più	Totale	Con capo famiglia in età inferiore a 65 anni	Con capo famiglia in età di 65 anni e più	Totale	Due adulti e un bambino in età inferiore a 6 anni compiuti	Due adulti e un bambino in età da 6 a 13 anni compiuti	Tre adulti	Totale
PANE E CEREALI.....	22.235	32.568	22.249	38.828	40.560	38.846	45.168	50.953	53.088	49.762
-PANE.....	12.063	15.150	12.067	20.873	14.538	20.804	22.983	26.767	29.314	26.488
-PASTA.....	5.576	3.000	5.573	9.733	9.165	9.726	10.868	11.957	12.237	11.682
CARNE.....	63.248	116.100	63.316	115.788	70.373	115.296	125.335	145.686	144.629	137.787
-CARNE BOVINA.....	29.624	90.600	29.702	54.167	21.107	53.809	65.329	71.456	69.919	68.502
-POLLAME.....	8.588	-	8.677	19.220	20.553	19.234	19.859	21.915	24.187	22.074
-ALTRE CARNI (ESCLUSI I SALUMI).....	8.732	15.300	8.740	21.244	13.394	21.159	19.372	24.359	24.343	22.586
PESCE.....	3.725	-	3.720	8.546	9.719	8.558	12.571	13.004	13.094	12.877
OLII E GRASSI.....	12.473	-	12.458	25.262	21.568	25.222	24.922	27.616	31.085	28.112
-OLIO DI OLIVA E DI SEMI.....	8.887	-	8.876	18.324	15.172	18.290	18.979	20.356	22.968	20.957
LATTE, FORMAGGI E UOVA.....	28.161	14.940	28.144	44.230	48.819	44.279	51.201	53.796	58.214	54.643
-LATTE.....	7.651	14.940	7.661	13.456	10.053	13.419	19.530	18.560	17.230	18.332
-FORMAGGI.....	16.760	-	16.738	24.530	31.868	24.609	25.082	28.672	32.917	29.095
-UOVA.....	3.750	-	3.745	6.244	6.898	6.251	6.589	6.564	8.067	7.216
PATATE, FRUTTA E ORTAGGI.....	27.893	25.800	27.891	46.824	50.985	46.869	50.054	56.239	59.882	55.422
-FRUTTA FRESCA E SECCA.....	15.853	13.050	15.850	24.383	17.085	24.304	26.870	28.998	30.077	28.631
ZUCCHERO, CAFFÈ, THE, CACAO E ALTRI GENERI ALIMENTARI.....	13.138	5.340	13.128	22.224	18.290	22.181	24.499	23.734	26.468	25.158
-ZUCCHERO.....	2.865	5.340	2.868	5.281	3.741	5.264	5.696	6.036	5.849	5.828
-CAFFÈ, THE E SURROGATI.....	7.759	-	7.749	12.062	9.683	12.036	12.297	12.500	14.249	13.181
BEVANDE.....	20.005	-	19.979	27.723	24.260	27.686	30.884	31.952	35.499	33.035
-ACQUA MINERALE.....	2.212	-	2.209	2.189	9.570	2.269	3.021	3.369	3.117	3.140
-VINO.....	14.235	-	14.217	19.437	12.553	19.363	20.584	21.134	26.569	23.234
CONSUMI ALIMENTARI E BEVANDE.....	190.878	194.748	190.885	329.425	284.574	328.937	364.634	402.980	421.959	396.796
TABACCO.....	28.049	-	28.013	24.871	4.661	24.652	27.726	23.513	27.287	26.537
VESTIARIO E CALZATURE.....	92.933	33.000	92.856	101.921	36.853	101.215	125.469	126.565	116.680	121.625
-ARTICOLI CONFEZIONATI.....	45.420	-	45.362	43.787	13.244	43.456	51.444	54.632	54.413	53.225
-CALZATURE.....	17.261	-	17.239	17.930	2.155	17.759	22.651	19.194	20.282	20.881
ABITAZIONE.....	95.170	100.000	95.177	133.182	129.556	133.142	141.358	147.990	141.270	142.748
-AFFITTO E SUBAFFITTO.....	34.169	-	34.126	41.344	-	40.896	58.003	47.092	34.626	46.009
-VALORE LOCATIVO.....	39.011	80.000	39.064	69.359	89.795	69.580	59.640	72.670	81.191	71.227
-SPESE PER MANUTENZIONE E RIPARAZIONI.....	10.529	-	10.516	5.808	10.774	5.862	5.204	7.573	6.677	6.309
COMBUSTIBILI ED ENERGIA ELETTRICA.....	35.450	62.960	35.485	56.679	4.370	56.113	58.591	57.967	74.810	65.130
-ENERGIA ELETTRICA.....	11.513	37.760	11.546	13.874	2.915	13.756	14.357	21.795	19.653	18.159
-GAS.....	8.532	25.200	8.553	15.406	708	15.247	16.045	18.722	23.137	19.651
-KEROSENE ED ALTRI COMBUSTIBILI.....	3.507	-	3.503	12.654	-	12.517	8.859	4.402	8.927	7.812
-SPESE PER RISCALDAMENTO CENTRALE.....	7.341	-	7.331	11.671	747	11.553	16.145	12.082	20.448	16.984

Segue Tav. 8 — Valore dei consumi delle famiglie distinte secondo la condizione socio-economica del capo famiglia, l'ampiezza e il tipo

Spesa media mensile per famiglia — Lire

Segue M — DIPENDENTI - OPERAI E ASSIMILATI - INDUSTRIA

GRUPPI E CATEGORIE DI CONSUMO	1 COMPONENTE			2 COMPONENTI			3 COMPONENTI			
	In età inferiore a 65 anni	In età di 65 anni e più	Totale	Con capo famiglia in età inferiore a 65 anni	Con capo famiglia in età di 65 anni e più	Totale	Due adulti e un bambino in età inferiore a 6 anni compiuti	Due adulti e un bambino in età da 6 a 13 anni compiuti	Tre adulti	Totale
MOBILI, ARTICOLI DI ARREDAMENTO, APPARECCHI, UTENSILERIA E SERVIZI PER LA CASA.....	53.560	27.000	53.526	81.075	90.864	81.180	107.725	79.555	103.427	99.487
- MOBILI IN LEGNO.....	3.807	-	3.802	10.895	-	10.777	28.893	7.669	23.612	21.911
- LENZUOLA, COPERTE E ALTRA BIANCHERIA PER LA CASA.....	725	-	724	2.591	-	2.563	3.363	2.220	3.746	3.344
- PENTOLE, POSATE E ALTRE STOVIGLIE PER LA CASA.....	856	-	855	4.179	985	4.144	4.871	6.450	4.530	5.049
- CUCINE, STUPE, SCALDABAGNI.....	2.224	-	2.221	1.257	-	1.243	777	1.026	744	813
- PRIGORIFERI.....	5.533	-	5.626	1.688	-	1.669	71	2.265	798	852
- LAVATRICI.....	1.278	-	1.276	282	24.627	546	905	483	2.891	1.643
- LAVASTOVIGLIE.....	-	-	-	-	-	-	-	-	90	38
- DETERSIVI E DETERGENTI.....	8.866	-	8.855	19.078	15.472	19.039	25.532	22.085	23.876	24.006
- SERVIZI DOMESTICI.....	95	-	95	892	-	882	750	139	-	298
- LAVANDERIA E TINTORIA.....	17.470	27.000	17.482	11.863	5.509	11.794	12.349	10.266	13.558	12.430
SERVIZI SANITARI E SPESE PER LA SALUTE.....	5.924	-	5.917	18.565	14.579	18.520	12.924	17.968	19.592	16.789
- ONORARI MEDICI E SIMILI.....	2.024	-	2.022	10.374	-	10.261	6.593	6.239	8.601	7.358
- MEDICINALI.....	1.666	-	1.664	3.472	4.168	3.479	3.710	4.622	4.740	4.325
TRASPORTI E COMUNICAZIONI.....	142.636	6.300	142.460	187.356	38.011	185.736	187.214	211.102	203.806	198.681
- SCOOTERS E MOTOCICLETTE.....	-	-	-	257	-	254	551	3.149	199	963
- BICICLETTE.....	-	-	-	307	-	303	-	500	-	108
- ASSICURAZIONE VEICOLI.....	9.934	-	9.921	18.052	-	17.856	12.527	14.382	17.135	14.798
- BENZINA PER VEICOLI.....	79.845	-	79.743	92.844	25.963	92.119	103.734	99.719	106.068	103.576
- TRAM, AUTOBUS, TAXI.....	4.440	6.300	4.442	4.183	8.197	4.226	3.793	5.867	7.024	5.600
- TELEFONO.....	1.868	-	1.865	6.971	-	6.895	7.488	9.027	11.763	9.578
RICREAZIONE, SPETTACOLI, ISTRUZIONE E CULTURA.....	51.443	45.000	51.437	60.596	23.239	60.191	67.538	74.052	79.870	74.128
- GIORNALI E RIVISTE.....	10.167	9.000	10.166	8.543	7.649	8.533	9.508	13.058	10.803	10.829
- LIBRI.....	1.054	-	1.053	2.766	-	2.736	1.868	5.470	6.512	4.592
- TASSE SCOLASTICHE E ALTRE SPESE PER L'ISTRUZIONE.....	-	-	-	1.156	-	1.143	5.286	2.834	2.995	3.783
- APPARECCHI RADIO, TV, GRADISCHI, REGISTRATORI, DISCHI, FONOCASSETTE.....	4.467	-	4.461	5.585	-	5.524	4.524	3.263	11.533	7.186
- MACCHINE FOTOCINEMATOGRAFICHE, PELLICOLE.....	4.504	-	4.499	5.582	242	5.524	4.505	4.806	3.066	3.941
- ARTICOLI SPORTIVI E CAMPEGGIO.....	212	-	212	37	-	37	1.314	14	176	546
- PIANTE E FIORI.....	2.347	36.000	2.390	8.336	3.653	8.285	7.083	6.822	6.667	6.870
- GIOCATTOLI.....	1.076	-	1.075	4.429	-	4.381	11.193	12.006	3.981	8.325
- SERVIZI RICREATIVI.....	18.131	-	18.108	11.023	422	10.908	10.874	14.996	15.486	13.808
- ABBONAMENTI RADIO, TV.....	1.682	-	1.680	2.465	-	2.439	3.430	1.985	2.666	2.776
ALTRI BENI E SERVIZI.....	151.470	117.000	151.425	140.036	43.481	138.988	129.948	177.264	172.225	158.174
- DENARO DATO AI FIGLI.....	2.289	-	2.286	12.542	6.937	12.482	2.781	10.306	47.970	23.675
- SAPONETTE E ARTICOLI IGIENICI.....	10.052	-	10.039	12.308	5.233	12.231	13.661	14.738	16.693	15.152
- BARBIERE E PARRUCCHIERE.....	17.925	117.000	18.051	22.570	15.256	22.490	23.454	26.738	27.186	25.777
- BORSE E ARTICOLI IN PELLE.....	506	-	505	899	-	889	1.500	2.609	1.307	1.652
- ARGENTERIA, GIOIELLI, BIGIOTTERIA OROLOGI E SIMILI.....	1.347	-	1.345	2.017	-	1.995	3.832	1.870	1.648	2.468
- ARTICOLI DI CANCELLERIA.....	563	-	562	1.351	51	1.337	2.068	9.552	4.553	4.749
- ALBERGHI, PENSIONI, GITE E VIAGGI.....	103.830	-	103.698	78.103	10.952	77.375	66.885	99.981	60.873	71.487
- DI CUI: PASTI E CONSUMAZIONI FUORI CASA.....	97.537	-	97.413	69.065	10.952	68.435	59.737	90.527	55.508	64.627
CONSUMI NON ALIMENTARI.....	656.635	391.260	656.296	804.281	385.614	799.737	858.493	915.976	938.967	903.299
TOTALE CONSUMI.....	847.513	586.008	847.181	1.133.706	670.188	1.128.674	1.223.127	1.318.956	1.360.926	1.300.095

Segue Tav. 8 — Valore dei consumi delle famiglie distinte secondo la condizione socio-economica del capo famiglia, l'ampiezza e il tipo

Spesa media mensile per famiglia — Lire

Segue M — DIPENDENTI - OPERAI E ASSIMILATI - INDUSTRIA

GRUPPI E CATEGORIE DI CONSUMO	4 COMPONENTI					5 COMPONENTI			6 E PIÙ COMPONENTI	TOTALE
	Due adulti e due bambini in età inferiore a 6 anni compiuti	Due adulti, un bambino in età inferiore a 6 anni compiuti e un bambino in età da 6 a 13 anni compiuti	Due adulti e due bambini in età da 6 a 13 anni compiuti	Quattro adulti	Totale	Due adulti e tre bambini in età da 6 a 13 anni compiuti	Cinque adulti	Totale		
PANE E CEREALI.....	53.162	57.670	59.749	65.512	61.065	66.876	70.229	74.126	90.668	56.855
-PANE.....	27.579	30.809	32.695	39.553	34.696	39.292	43.254	41.998	53.352	31.714
-PASTA.....	12.386	14.632	14.181	13.452	13.743	14.714	16.620	18.172	23.912	13.586
CARNE.....	150.431	147.094	149.947	172.971	160.177	156.138	208.550	184.715	198.185	148.834
-CARNE BOVINA.....	77.321	72.348	71.444	82.164	77.006	73.442	108.043	92.948	93.230	72.323
-POLLANE.....	22.409	22.110	27.404	27.648	26.522	30.812	32.388	30.765	35.655	24.614
-ALTRE CARNI (ESCLUSI I SALUMI).....	26.840	25.904	25.253	30.185	27.431	23.352	30.441	29.972	38.779	25.332
PESCE.....	13.174	16.262	16.400	17.358	16.155	30.978	22.396	20.841	25.782	14.917
OLII E GRASSI.....	27.526	28.700	35.011	34.125	32.212	28.133	42.165	34.041	41.266	30.025
-OLIO DI OLIVA E DI SEMI.....	20.786	22.100	27.850	24.512	23.828	20.588	33.373	24.925	33.586	22.406
LATTE, FORMAGGI E UOVA.....	59.193	61.849	63.881	70.290	65.695	70.992	90.638	76.895	82.407	60.432
-LATTE.....	23.010	23.293	21.613	21.586	22.389	22.487	28.058	26.640	31.102	20.484
-FORMAGGI.....	29.490	30.548	33.250	39.601	34.722	38.105	53.195	40.586	39.133	31.896
-UOVA.....	6.693	8.008	9.018	9.103	8.584	10.400	9.385	9.669	12.172	8.052
PATATE, FRUTTA E ORTAGGI.....	53.651	60.366	63.138	70.498	64.646	67.702	79.940	71.903	80.397	59.864
-FRUTTA FRESCA E SECCA.....	28.212	31.958	31.189	35.376	33.059	30.387	38.585	35.894	37.881	30.444
ZUCCHERO, CAFFÈ, THE, CACAO E ALTRI GENERI ALIMENTARI.....	26.616	27.182	30.349	30.371	29.209	29.436	34.949	32.314	31.475	26.828
-ZUCCHERO.....	6.044	6.721	7.452	7.425	7.068	5.882	8.269	8.548	8.699	6.571
-CAFFÈ, THE E SURROGATI.....	12.747	12.882	15.339	16.298	14.870	14.600	18.333	15.895	16.067	13.855
BEVANDE.....	27.585	33.906	31.969	39.150	35.291	38.454	48.719	45.555	41.329	34.643
-ACQUA MINERALE.....	2.110	3.327	2.292	3.744	2.920	3.438	4.126	2.592	2.666	2.792
-VINO.....	19.996	24.926	22.537	28.093	25.437	31.462	35.515	35.808	32.814	25.351
CONSUMI ALIMENTARI E BEVANDE.....	411.338	433.029	450.444	500.275	464.450	488.709	597.586	540.390	591.509	432.398
TABACCO.....	27.363	28.212	24.336	34.679	29.970	29.807	41.770	30.697	34.858	28.627
VESTIARIO E CALZATURE.....	157.052	111.801	134.362	144.047	135.136	122.857	159.089	128.371	137.815	123.648
-ARTICOLI CONFEZIONATI.....	67.728	47.727	52.319	61.741	57.461	63.036	68.483	52.354	57.109	52.954
-CALZATURE.....	20.908	21.237	25.607	27.268	23.646	32.369	28.277	25.623	23.154	21.915
ABITAZIONE.....	137.557	153.653	136.709	159.437	149.311	127.222	154.052	137.254	138.131	139.889
-AFFITTO E SUBAFFITTO.....	49.548	49.189	45.910	30.651	39.869	51.896	43.274	40.914	43.367	41.928
-VALORE LOCATIVO.....	63.262	67.377	70.477	91.887	79.096	63.587	83.333	75.411	70.313	72.243
-SPESE PER MANUTENZIONE E RIPARAZIONI.....	10.804	14.721	3.767	16.626	10.767	744	12.423	5.428	7.225	7.779
COMBUSTIBILI ED ENERGIA ELETTERICA.....	55.924	72.293	63.598	76.892	70.842	47.630	78.577	63.259	83.002	65.325
-ENERGIA ELETTERICA.....	25.147	19.207	20.864	21.778	21.220	13.041	19.543	18.557	26.097	18.844
-GAS.....	13.887	29.926	20.284	21.216	22.017	18.548	21.233	21.118	24.912	19.818
-KEROSENE ED ALTRI COMBUSTIBILI.....	4.831	4.569	4.071	8.343	6.289	349	3.954	6.368	16.111	8.278
-SPESE PER RISCALDAMENTO CENTRALE.....	5.904	10.807	15.091	12.198	13.471	13.173	32.497	12.933	4.447	13.099

Segue Tav. 8 — Valore dei consumi delle famiglie distinte secondo la condizione socio-economica del capo famiglia, l'ampiezza e il tipo

Spesa media mensile per famiglia — Lire

Segue M — DIPENDENTI - OPERAI E ASSIMILATI - INDUSTRIA

GRUPPI E CATEGORIE DI CONSUMO	4 COMPONENTI					5 COMPONENTI			6 E PIÙ COMPONENTI	TOTALE
	Due adulti e due bambini in età inferiore a 6 anni compiuti	Due adulti, un bambino in età inferiore a 6 anni compiuti e un bambino in età da 6 a 13 anni compiuti	Due adulti e due bambini in età da 6 a 13 anni compiuti	Quattro adulti	Totale	Due adulti e tre bambini in età da 6 a 13 anni compiuti	Cinque adulti	Totale		
MOBILI, ARTICOLI DI ARREDAMENTO, APPARECCHI, UTENSILERIA E SERVIZI PER LA CASA.....	92.301	96.113	91.597	123.811	108.185	76.263	87.870	84.114	107.627	95.883
-- MOBILI IN LEGNO.....	2.750	12.476	4.267	35.462	21.735	3.720	4.609	8.044	17.078	17.153
-- LENZUOLA, COPERTE E ALTRA BIANCHERIA PER LA CASA.....	2.800	2.533	2.646	4.941	4.047	2.142	6.934	7.136	7.676	4.172
-- PENTOLE, POSATE E ALTRE STOVIGLIE PER LA CASA.....	2.850	5.792	5.621	6.005	4.920	4.859	1.783	2.505	5.130	4.341
-- CUCINE, STUPE, SCALDABAGNI.....	--	3.792	1.799	538	1.208	--	5.411	2.072	744	1.225
-- FRIGORIFERI.....	323	--	--	1.431	1.006	--	3.283	2.365	--	1.385
-- LAVATRICI.....	2.698	4.959	9.383	5.074	5.056	--	700	274	--	2.197
-- LAVASTOVIGLIE.....	--	2.234	--	--	361	--	--	--	--	121
-- DETERSIVI E DETERGENTI.....	24.696	24.486	25.279	25.767	25.653	23.022	25.917	26.531	29.834	23.855
-- SERVIZI DOMESTICI.....	4.290	2.042	--	528	1.078	--	--	--	18	545
-- LAVANDERIA E TINTORIA.....	8.702	12.528	11.705	12.934	12.160	11.212	14.474	11.293	13.674	12.467
SERVIZI SANITARI E SPESE PER LA SALUTE.....	14.207	17.441	30.597	23.260	20.961	11.078	20.992	17.863	14.399	17.698
-- ONORARI MEDICI E SIMILI.....	5.487	11.822	15.131	8.875	9.490	4.412	2.808	6.079	4.884	7.773
-- MEDICINALI.....	6.016	4.089	4.293	4.276	4.508	2.285	9.103	5.332	4.547	4.278
TRASPORTI E COMUNICAZIONI.....	244.977	161.626	197.440	256.009	209.686	121.931	278.648	189.232	236.616	199.240
-- SCOOTERS E MOTOCICLETTE.....	--	--	198	105	1.625	--	2.916	1.717	7.837	1.680
-- BICICLETTE.....	--	1.449	850	1.204	885	2.016	--	450	1.701	543
-- ASSICURAZIONE VEICOLI.....	30.309	14.550	25.701	15.694	18.713	13.624	18.957	14.025	12.924	15.918
-- BENZINA PER VEICOLI.....	91.497	101.331	90.817	120.801	105.352	83.787	157.939	109.565	99.531	101.762
-- TRAM, AUTOBUS, TAXI.....	4.519	2.683	5.207	10.519	7.146	1.890	14.776	8.784	8.880	6.510
-- TELEFONO.....	3.578	6.899	9.716	9.959	9.118	1.966	10.809	7.361	11.530	8.539
RICREAZIONE, SPETTACOLI, ISTRUZIONE E CULTURA.....	68.257	72.981	80.621	98.833	85.262	63.690	71.436	69.644	79.889	74.303
-- GIORNALI E RIVISTE.....	7.359	7.650	11.484	11.083	9.971	7.231	12.306	8.512	6.998	9.592
-- LIBRI.....	3.379	11.992	8.216	6.448	8.494	6.355	4.533	7.102	10.976	6.198
-- TASSE SCOLASTICHE E ALTRE SPESE PER L'ISTRUZIONE.....	7.581	4.651	2.103	6.577	4.978	1.002	3.466	2.951	2.604	3.380
-- APPARECCHI RADIO, TV, GIRADISCHI, REGISTRATORI, DISCHI, FONOCASSETTE.....	9.790	7.304	7.844	16.151	10.909	2.931	8.102	5.965	15.509	8.442
-- MACCHINE FOTOCINEMATOGRAFICHE, PELLICOLE.....	3.593	3.796	4.049	4.412	4.215	7.850	1.852	4.954	2.788	4.314
-- ARTICOLI SPORTIVI E CAMPEGGIO.....	--	971	639	474	460	236	929	748	420	448
-- PIANTE E FIORI.....	2.781	5.829	5.519	8.377	6.349	19.711	4.146	6.057	3.733	6.317
-- GIOCATTOLI.....	14.274	10.128	11.510	3.989	8.041	8.203	852	8.248	4.982	7.034
-- SERVIZI RICREATIVI.....	9.341	7.469	16.453	23.669	16.870	5.937	15.836	10.901	18.585	14.562
-- ABBONAMENTI RADIO, TV.....	2.999	3.282	3.779	2.547	3.121	1.496	935	2.165	3.230	2.735
ALTRI BENI E SERVIZI.....	148.609	111.883	128.713	238.511	175.514	133.734	218.563	154.143	154.450	159.597
-- DENARO DATO AI FIGLI.....	4.680	9.910	14.402	81.857	39.366	20.091	76.619	45.210	52.467	31.012
-- SAPONETTE E ARTICOLI IGIENICI.....	17.874	13.095	11.413	15.803	14.423	14.950	21.893	14.593	11.189	13.862
-- BARBIERE E PARRUCCHIERE.....	15.386	25.072	22.556	30.751	26.150	28.426	32.596	26.021	24.910	25.000
-- BORSE E ARTICOLI IN PELLE.....	760	728	1.185	2.899	1.710	944	509	1.143	782	1.366
-- ARGENTERIA, GIOIELLI, BIGIOTTERIA OROLOGI E SIMILI.....	3.441	2.477	2.187	5.036	3.397	3.374	2.644	2.404	1.293	2.520
-- ARTICOLI DI CANCELLERIA.....	2.187	10.681	11.530	6.526	8.473	9.344	4.275	7.119	16.278	6.453
-- ALBERGHI, PENSIONI, GITE E VIAGGI.....	87.081	41.349	55.238	77.918	69.075	38.489	65.027	46.414	38.617	67.206
-- DI CUI: PASTI E CONSUMAZIONI FUORI CASA.....	72.273	40.113	52.664	60.083	58.289	38.150	64.182	45.814	34.405	59.929
CONSUMI NON ALIMENTARI.....	946.247	826.003	887.973	1.155.479	984.857	734.212	1.110.997	874.577	986.787	904.210
TOTALE CONSUMI.....	1.357.595	1.259.032	1.338.417	1.655.754	1.449.317	1.222.921	1.708.583	1.414.967	1.578.296	1.336.608

Segue Tav. 8 — Valore dei consumi delle famiglie distinte secondo la condizione socio-economica del capo famiglia, l'ampiezza e il tipo

Spesa media mensile per famiglia — Lire

N — DIPENDENTI - OPERAI E ASSIMILATI - ALTRE ATTIVITÀ

GRUPPI E CATEGORIE DI CONSUMO	1 COMPONENTE			2 COMPONENTI			3 COMPONENTI			
	In età inferiore a 65 anni	In età di 65 anni e più	Totale	Con capo famiglia in età inferiore a 65 anni	Con capo famiglia in età di 65 anni e più	Totale	Due adulti e un bambino in età inferiore a 6 anni compiuti	Due adulti e un bambino in età da 6 a 13 anni compiuti	Tre adulti	Totale
PANE E CEREALI.....	25.203	25.880	25.219	37.921	40.176	37.970	46.687	52.361	54.372	51.382
-PANE.....	13.132	17.677	13.235	20.163	24.144	20.248	24.333	27.195	30.206	27.585
-PASTA.....	6.708	3.502	6.637	9.130	11.184	9.174	10.321	13.830	12.957	12.205
CARNE.....	72.686	84.204	72.947	106.966	118.801	107.218	132.345	162.123	150.190	146.791
-CARNE BOVINA.....	37.118	53.723	37.496	55.738	56.635	55.757	70.410	75.326	74.640	73.385
-POLLAME.....	10.990	21.321	11.225	15.879	26.662	16.109	20.051	26.053	24.964	23.692
-ALTRE CARNI (ESCLUSI I SALUMI).....	9.435	8.538	9.414	14.464	14.432	14.463	18.899	32.042	23.922	23.837
PESCE.....	5.578	403	5.460	11.985	5.588	11.848	13.997	13.438	15.178	14.295
OLII E GRASSI.....	16.246	3.617	15.959	27.399	24.821	27.344	27.912	26.184	32.501	29.526
-OLIO DI OLIVA E DI SEMI.....	11.251	2.923	11.062	21.341	21.780	21.350	21.423	19.240	24.421	22.196
LATTE, FORMAGGI E UOVA.....	29.179	19.710	28.963	47.752	37.657	47.537	63.393	58.788	61.163	61.309
-LATTE.....	7.562	6.864	7.546	13.022	15.960	13.085	21.915	18.478	17.533	19.265
-FORMAGGI.....	17.374	6.680	17.131	28.806	16.574	28.545	34.681	33.111	35.851	34.731
-UOVA.....	4.243	6.166	4.286	5.924	5.123	5.907	6.797	7.199	7.779	7.313
PATATE, FRUTTA E ORTAGGI.....	34.252	57.652	34.785	48.530	47.368	48.505	57.808	59.805	63.128	60.868
-FRUTTA FRESCA E SECCA.....	16.788	29.576	17.079	23.919	27.647	23.999	30.153	28.514	31.448	30.342
ZUCCHERO, CAFFÈ, THE, CACAO E ALTRI GENERI ALIMENTARI.....	15.483	9.270	15.342	21.164	19.249	21.124	24.868	26.527	26.482	25.897
-ZUCCHERO.....	3.524	223	3.449	4.280	4.344	4.281	5.767	5.174	6.289	5.874
-CAFFÈ, THE E SURROGATI.....	8.977	8.592	8.969	11.662	8.821	11.602	13.683	14.486	13.873	13.864
BEVANDE.....	16.467	6.081	16.231	30.395	23.945	30.257	26.064	31.289	33.004	30.090
-ACQUA MINERALE.....	1.279	-	1.250	2.563	3.409	2.581	2.575	3.331	3.079	2.950
-VINO.....	11.592	2.409	11.383	20.763	17.815	20.700	17.109	21.599	24.105	20.973
CONSUMI ALIMENTARI E BEVANDE.....	215.094	206.817	214.906	332.112	317.605	331.803	393.074	430.515	436.018	419.718
TABACCO.....	18.378	-	17.959	23.558	35.166	23.806	28.467	27.665	27.344	27.655
VESTIARIO E CALZATURE.....	97.483	12.868	85.784	102.873	39.231	101.515	141.479	107.891	124.820	126.338
-ARTICOLI CONFEZIONATI.....	43.303	2.946	42.384	37.592	14.829	37.106	54.757	44.939	46.354	48.780
-CALZATURE.....	12.476	689	12.207	19.824	5.470	19.518	26.361	21.050	20.135	22.389
ABITAZIONE.....	104.020	58.543	102.984	145.691	70.027	144.076	175.208	156.870	149.309	159.295
-AFFITTO E SUBAFFITTO.....	41.032	6.324	40.241	38.446	45.994	38.607	66.576	58.571	40.688	53.478
-VALORE LOCATIVO.....	46.253	50.773	46.356	63.784	17.783	62.802	62.751	66.457	78.085	70.057
-SPESE PER MANUTENZIONE E RIPARAZIONI.....	972	-	950	22.070	-	21.599	17.550	7.034	5.282	9.704
COMBUSTIBILI ED ENERGIA ELETTRICA.....	36.926	10.592	36.326	47.363	16.343	46.701	63.427	47.871	64.915	60.425
-ENERGIA ELETTRICA.....	11.609	9.587	11.563	12.335	481	12.082	19.564	12.815	19.491	18.058
-GAS.....	8.905	1.005	8.725	17.697	1.499	17.351	14.339	20.828	21.619	18.844
-KEROSENE ED ALTRI COMBUSTIBILI.....	4.405	-	4.304	5.450	13.387	5.620	4.829	4.615	9.209	6.736
-SPESE PER RISCALDAMENTO CENTRALE.....	11.599	-	11.335	9.703	976	9.517	20.571	8.191	11.934	13.879

Segue Tav. 8 — Valore dei consumi delle famiglie distinte secondo la condizione socio-economica del capo famiglia, l'ampiezza e il tipo

Spesa media mensile per famiglia — Lire

Segue N — DIPENDENTI - OPERAI E ASSIMILATI - ALTRE ATTIVITÀ

GRUPPI E CATEGORIE DI CONSUMO	1 COMPONENTE			2 COMPONENTI			3 COMPONENTI			
	In età inferiore a 65 anni	In età di 65 anni e più	Totale	Con capo famiglia in età inferiore a 65 anni	Con capo famiglia in età di 65 anni e più	Totale	Due adulti e un bambino in età inferiore a 6 anni compiuti	Due adulti e un bambino in età da 6 a 13 anni compiuti	Tre adulti	Totale
MOBILI, ARTICOLI DI ARREDAMENTO, APPARECCHI, UTENSILERIA E SERVIZI PER LA CASA.....	80.881	14.629	79.372	85.102	24.957	83.820	133.085	126.426	131.726	131.343
- MOBILI IN LEGNO.....	6.593	-	6.442	19.021	-	18.615	50.317	46.136	38.031	43.460
- LENZUOLA, COPERTE E ALTRA BIANCHERIA PER LA CASA.....	1.059	-	1.035	2.250	-	2.202	3.574	2.130	4.060	3.426
- PENTOLE, POSATE E ALTRE STOVIGLIE PER LA CASA.....	408	-	399	5.335	-	5.221	6.269	5.568	6.887	6.566
- CUCINE, STUPE, SCALDABAGNI.....	-	-	-	1.046	-	1.024	4.367	-	4.327	3.338
- FRIGORIFERI.....	14.725	-	14.390	-	-	-	-	-	5.364	2.534
- LAVATRICI.....	-	-	-	3.382	-	3.310	1.740	3.441	-	1.336
- LAVASTOVIGLIE.....	-	-	-	-	-	-	-	-	-	-
- DETERSIVI E DETERGENTI.....	11.686	14.273	11.745	20.437	9.826	20.211	27.995	22.696	26.394	26.157
- SERVIZI DOMESTICI.....	287	-	281	384	-	376	805	264	-	326
- LAVANDERIA E TINTORIA.....	12.086	-	11.811	11.039	3.346	10.875	13.644	13.065	12.795	13.293
SERVIZI SANITARI E SPESE PER LA SALUTE.....	6.220	1.235	6.108	19.345	2.649	18.988	20.257	21.914	17.483	19.194
- ONORARI MEDICI E SIMILI.....	1.579	-	1.544	4.945	-	4.839	8.918	11.822	3.363	7.033
- MEDICINALI.....	2.643	1.235	2.611	3.811	2.322	3.779	6.073	5.329	5.625	5.661
TRASPORTI E COMUNICAZIONI.....	95.498	44.111	94.327	143.744	51.072	141.765	241.509	206.144	227.053	226.957
- SCOOTERS E MOTOCICLETTE.....	-	-	-	-	-	-	-	-	4.086	1.779
- BICICLETTE.....	-	-	-	109	-	107	777	1.210	26	536
- ASSICURAZIONE VEICOLI.....	12.319	-	12.038	9.963	-	9.750	29.147	19.417	16.932	21.348
- BENZINA PER VEICOLI.....	58.577	13.900	57.559	73.505	35.261	72.688	108.171	110.888	102.668	105.836
- TRAM, AUTOBUS, TAXI.....	3.540	5.015	3.574	6.049	12.253	6.181	3.326	5.411	9.070	5.864
- TELEFONO.....	6.426	25.125	6.852	10.286	625	10.080	9.044	8.558	11.980	10.356
RICREAZIONE, SPETTACOLI, ISTRUZIONE E CULTURA.....	52.741	21.267	52.025	51.116	17.589	50.401	76.671	109.334	75.437	83.477
- GIORNALI E RIVISTE.....	8.930	-	8.727	9.169	4.350	9.066	9.275	11.239	12.434	11.201
- LIBRI.....	1.180	-	1.154	2.470	-	2.417	2.924	11.729	5.121	5.798
- TASSE SCOLASTICHE E ALTRE SPESE PER L'ISTRUZIONE.....	599	-	585	606	-	593	2.581	2.122	3.504	2.925
- APPARECCHI RADIO, TV, GIRADISCHI, REGISTRATORI, DISCHI, FONOCASSETTE.....	1.718	-	1.679	6.407	-	6.270	8.279	16.368	5.706	8.888
- MACCHINE FOTOCINEMATOGRAFICHE, PELLICOLE.....	6.704	-	6.551	3.468	-	3.394	7.217	11.951	3.489	6.806
- ARTICOLI SPORTIVI E CAMPEGGIO.....	87	-	85	453	-	444	528	3.505	1.730	1.700
- PIANTE E FIORI.....	6.215	20.644	6.544	7.637	1.949	7.516	9.357	7.825	10.747	9.647
- GIOCATTOLI.....	3.532	623	3.465	5.414	6.461	5.437	14.878	9.332	2.441	8.253
- SERVIZI RICREATIVI.....	12.858	-	12.565	8.532	-	8.349	12.746	17.140	18.063	15.974
- ABBONAMENTI RADIO, TV.....	3.199	-	3.126	1.741	4.585	1.802	2.228	2.478	3.635	2.870
ALTRI BENI E SERVIZI.....	145.107	60.252	143.173	151.766	40.792	149.398	138.651	179.231	186.115	168.347
- DENARO DATO AI FIGLI.....	6.798	16.161	7.012	16.676	-	16.320	2.463	23.092	54.236	29.777
- SAPONETTE E ARTICOLI IGIENICI.....	16.364	692	16.006	13.134	3.839	12.936	18.378	13.821	16.596	16.634
- BARBIERE E PARRUCCHIERE.....	21.307	40.153	21.736	24.892	31.044	25.023	23.865	26.497	25.868	25.397
- BORSE E ARTICOLI IN PELLE.....	1.086	-	1.061	1.737	-	1.700	1.913	2.424	1.935	2.043
- ARGENTERIA, GIOIELLI, BIGIOTTERIA OROLOGI E SIMILI.....	1.885	-	1.842	3.192	-	3.124	3.398	6.529	2.594	3.657
- ARTICOLI DI CANCELLERIA.....	1.633	3.175	1.668	1.146	28	1.122	2.772	9.614	5.839	5.637
- ALBERGHI, PENSIONI, GITE E VIAGGI	88.820	71	86.798	72.782	4.189	71.318	71.222	77.596	69.322	71.671
- DI CUI: PASTI E CONSUMAZIONI FUORI CASA.....	70.186	71	68.589	59.884	4.189	58.695	67.073	71.634	48.617	59.579
CONSUMI NON ALIMENTARI	627.254	223.497	618.058	770.558	297.826	760.470	1.018.754	983.346	1.004.202	1.003.031
TOTALE CONSUMI	942.348	430.314	832.964	1.102.670	615.431	1.092.273	1.411.828	1.413.861	1.440.220	1.422.749

Segue Tav. 8 — Valore dei consumi delle famiglie distinte secondo la condizione socio-economica del capo famiglia, l'ampiezza e il tipo

Spesa media mensile per famiglia — Lire

Segue N — DIPENDENTI - OPERAI E ASSIMILATI - ALTRE ATTIVITÀ

GRUPPI E CATEGORIE DI CONSUMO	4 COMPONENTI					5 COMPONENTI			6 E PIÙ COMPONENTI	TOTALE
	Due adulti e due bambini in età inferiore a 6 anni compiuti	Due adulti, un bambino in età inferiore a 6 anni compiuti e un bambino in età da 6 a 13 anni compiuti	Due adulti e due bambini in età da 6 a 13 anni compiuti	Quattro adulti	Totale	Due adulti e tre bambini in età da 6 a 13 anni compiuti	Cinque adulti	Totale		
PANE E CEREALI.....	56.090	57.624	65.257	63.512	61.630	73.276	69.288	70.652	92.001	55.599
--PANE.....	28.225	32.257	32.752	35.576	33.908	40.846	38.479	40.003	53.139	30.589
--PASTA.....	13.664	13.011	15.959	16.983	15.376	16.829	16.854	16.647	22.281	13.512
CARNE.....	143.364	172.620	160.521	170.393	162.325	143.096	196.791	177.638	195.573	146.777
--CARNE BOVINA.....	75.304	98.680	79.307	85.051	84.536	60.857	84.946	80.007	94.848	73.367
--POLLAME.....	24.310	24.196	27.839	27.646	26.495	23.661	36.233	29.990	31.490	23.728
--ALTRE CARNI (ESCLUSI I SALUMI).....	21.036	25.302	27.088	26.463	24.041	32.073	44.825	40.043	38.186	24.486
PESCE.....	19.256	19.980	22.995	17.098	19.109	22.382	19.226	25.850	27.612	17.037
OLII E GRASSI.....	31.356	30.999	28.774	34.741	30.954	37.892	37.768	32.117	35.716	29.218
--OLIO DI OLIVA E DI SEMI.....	22.895	23.262	21.797	25.564	22.658	30.129	29.275	25.011	27.921	22.009
LATTE, FORMAGGI E UOVA.....	62.701	61.705	75.034	71.942	67.768	72.022	70.936	72.328	82.899	61.388
--LATTE.....	27.080	24.848	23.731	21.875	23.025	28.340	22.417	25.638	27.835	19.902
--FORMAGGI.....	27.929	28.866	41.252	39.783	35.479	34.198	36.934	36.167	42.160	33.250
--UOVA.....	7.692	7.991	10.051	10.284	9.264	9.484	11.585	10.523	12.904	8.236
PATATE, FRUTTA E ORTAGGI.....	62.619	60.152	72.363	75.065	69.338	63.150	69.525	68.168	87.755	62.055
--FRUTTA FRESCA E SECCA.....	30.104	29.601	37.132	37.228	34.527	29.468	33.937	32.976	40.591	30.570
ZUCCHERO, CAPPE', THE, CACAO E ALTRI GENERI ALIMENTARI.....	29.216	28.682	33.014	28.506	29.474	36.970	35.699	30.571	38.592	26.567
--ZUCCHERO.....	7.046	7.281	6.972	6.841	7.236	7.351	8.954	7.391	9.489	6.289
--CAPPE', THE E. SURROGATI.....	14.395	13.904	17.425	14.809	14.766	20.596	18.355	15.283	17.247	13.805
BEVANDE.....	30.738	34.061	41.405	35.695	34.580	27.730	36.718	30.873	34.571	30.598
--ACQUA MINERALE.....	2.294	2.544	3.830	3.071	2.783	2.104	1.159	1.689	1.844	2.453
--VINO.....	22.034	25.896	28.286	26.136	25.509	21.775	30.501	24.353	28.850	22.400
CONSUMI ALIMENTARI E BEVANDE.....	435.340	465.823	499.363	496.952	475.178	476.518	535.951	508.197	590.719	429.239
TABACCO.....	29.552	31.833	25.421	34.914	30.337	21.412	44.712	32.363	32.104	27.970
VESTIARIO E CALZATURE.....	111.679	101.576	126.314	162.487	130.612	150.991	126.855	130.323	145.675	122.433
--ARTICOLI CONFEZIONATI.....	29.102	47.537	44.449	69.022	53.586	75.298	44.164	57.181	58.854	49.800
--CALZATURE.....	23.455	16.609	22.641	29.087	23.285	34.655	32.182	28.975	28.732	22.670
ABITAZIONE.....	134.746	149.542	146.003	149.601	146.112	142.868	181.483	162.290	124.454	146.278
--AFFITTO E SUBAFFITTO.....	46.211	57.188	49.907	41.753	46.464	18.961	45.770	44.965	46.482	46.595
--VALORE LOCATIVO.....	74.065	63.462	68.512	81.602	74.905	105.842	97.578	87.118	61.844	69.998
--SPESE PER MANUTENZIONE E RIPARAZIONI.....	6.497	11.236	6.287	1.894	5.513	-	7.463	5.773	1.905	8.302
COMBUSTIBILI ED ENERGIA ELETTRICA.....	45.339	60.436	60.157	64.911	59.583	48.001	64.510	63.040	61.568	56.562
--ENERGIA ELETTRICA.....	23.633	21.103	21.202	24.076	21.707	18.940	28.740	22.265	23.722	18.659
--GAS.....	10.587	23.987	19.359	23.443	19.550	11.382	9.978	16.049	13.559	17.189
--KEROSENE ED ALTRI COMBUSTIBILI.....	139	28	11.047	4.111	3.715	1.199	1.652	1.257	3.412	4.537
--SPESE PER RISCALDAMENTO CENTRALE.....	1.915	10.304	6.594	6.405	10.113	-	8.416	17.187	1.919	11.537

Segue Tav. 8 — Valore dei consumi delle famiglie distinte secondo la condizione socio-economica del capo famiglia, l'ampiezza e il tipo

Spesa media mensile per famiglia — Lire

Segue N — DIPENDENTI — OPERAI E ASSIMILATI — ALTRE ATTIVITÀ

GRUPPI E CATEGORIE DI CONSUMO	4 COMPONENTI					5 COMPONENTI			6 E PIÙ COMPONENTI	TOTALE
	Due adulti e due bambini in età inferiore a 6 anni compiuti	Due adulti, un bambino in età inferiore a 6 anni compiuti e un bambino in età da 6 a 13 anni compiuti	Due adulti e due bambini in età da 6 a 13 anni compiuti	Quattro adulti	Totale	Due adulti e tre bambini in età da 6 a 13 anni compiuti	Cinque adulti	Totale		
MOBILI, ARTICOLI DI ARREDAMENTO, APPARECCHI, UTENSILERIA E SERVIZI PER LA CASA.....	93.517	63.629	98.118	169.282	117.932	148.362	91.028	90.432	86.555	107.633
- MOBILI IN LEGNO.....	10.524	864	14.882	93.106	40.994	-	9.798	7.512	1.786	28.251
- LENZUOLA, COPERTE E ALTRA BIANCHERIA PER LA CASA.....	8.293	3.313	3.503	5.011	4.227	54.958	10.741	9.780	7.314	4.392
- PENTOLE, POSATE E ALTRE STOVIGLIE PER LA CASA.....	12.759	4.258	6.860	5.685	6.257	2.183	5.213	4.600	3.171	5.238
- CUCINE, STUPE, SCALDABAGNI.....	-	-	4.332	3.472	2.232	-	-	3.817	2.243	2.387
- FRIGORIFERI.....	-	-	1.655	467	649	-	1.887	936	-	2.298
- LAVATRICI.....	-	-	3.310	2.103	2.444	-	-	-	-	1.537
- LAVASTOVIGLIE.....	-	4.966	-	-	710	-	-	-	-	203
- DETERSIVI E DETERGENTI.....	26.621	22.050	24.189	22.842	22.905	37.195	24.005	24.814	30.342	23.245
- SERVIZI DOMESTICI.....	-	-	5.906	-	1.000	-	-	-	15	456
- LAVANDERIA E TINTORIA.....	16.572	10.336	15.675	14.684	13.868	11.212	11.375	10.672	12.149	12.561
SERVIZI SANITARI E SPESE PER LA SALUTE.....	28.201	10.649	9.650	16.989	16.351	7.330	30.987	19.867	21.501	17.446
- ONORARI MEDICI E SIMILI.....	17.917	5.071	2.626	4.264	5.485	3.654	5.924	4.361	4.572	5.267
- MEDICINALI.....	6.712	4.590	3.249	5.964	5.267	2.639	6.248	5.645	4.753	4.947
TRASPORTI E COMUNICAZIONI.....	149.680	178.993	153.574	271.003	203.101	108.226	323.248	244.274	133.424	192.003
- SCOOTERS E MOTOCICLETTE.....	652	-	3.862	14.036	5.317	-	-	-	5.285	2.406
- BICICLETTE.....	-	-	235	187	101	4.057	-	419	1.696	373
- ASSICURAZIONE VEICOLI.....	16.290	11.250	18.247	16.036	15.399	3.942	26.796	21.008	13.706	16.605
- BENZINA PER VEICOLI.....	98.637	127.830	87.627	117.052	104.468	72.642	109.707	91.866	83.543	93.088
- TRAM, AUTOBUS, TAXI.....	2.939	4.461	6.028	11.451	7.192	4.616	16.811	9.129	6.097	6.533
- TELEFONO.....	6.107	11.364	10.647	15.307	11.900	6.783	13.746	9.054	6.078	9.969
RICREAZIONE, SPETTACOLI, ISTRUZIONE E CULTURA.....	74.567	67.451	105.841	81.233	81.566	71.739	140.055	98.265	61.081	75.858
- GIORNALI E RIVISTE.....	9.307	10.313	11.101	11.038	11.009	8.251	12.081	8.937	7.273	10.046
- LIBRI.....	1.328	1.947	6.584	10.622	8.222	17.366	22.723	16.851	3.874	6.927
- TASSE SCOLASTICHE E ALTRE SPESE PER L'ISTRUZIONE.....	4.329	3.999	4.169	4.292	3.985	1.897	10.936	6.949	3.436	3.264
- APPARECCHI RADIO, TV, GIRADISCHI, REGISTRATORI, DISCHI, FONOCASSETTE.....	8.022	4.865	33.608	6.316	12.549	4.783	11.319	8.004	7.231	8.696
- MACCHINE FOTOCINEMATOGRAFICHE, PELLICOLE.....	6.239	3.652	8.518	3.694	4.672	5.209	10.076	4.946	3.916	5.242
- ARTICOLI SPORTIVI E CAMPEGGIO.....	68	-	-	556	316	616	4.396	3.922	114	1.163
- PIANTE E FIORI.....	6.124	5.709	7.245	9.300	6.861	5.941	11.995	8.100	4.172	7.676
- GIOCATTOLI.....	18.334	16.032	9.091	2.409	7.479	4.385	959	6.536	4.694	6.730
- SERVIZI RICREATIVI.....	9.686	11.306	11.274	16.076	13.312	16.148	28.200	17.957	10.910	13.742
- ABBONAMENTI RADIO, TV.....	2.465	2.096	1.366	2.411	2.199	758	1.893	2.664	2.437	2.493
ALTRI BENI E SERVIZI.....	118.012	135.876	181.720	232.875	186.282	134.676	274.720	177.399	164.598	169.531
- DENARO DATO AI FIGLI.....	3.260	8.428	23.662	87.123	47.444	25.240	53.441	33.899	64.928	34.032
- SAPONETTE E ARTICOLI IGIENICI.....	17.920	18.305	17.808	18.353	17.865	15.611	12.861	12.849	16.490	15.906
- BARBIERE E PARRUCCHIERE.....	32.680	26.126	27.107	28.592	27.434	36.299	25.059	24.704	27.840	25.689
- BORSE E ARTICOLI IN PELLE.....	780	974	159	2.271	1.370	5.517	640	1.425	431	1.517
- ARGENTERIA, GIOIELLI, BIGIOTTERIA OROLOGI E SIMILI.....	1.869	1.811	3.783	6.782	4.611	352	849	1.132	589	3.151
- ARTICOLI DI CANCELLERIA.....	3.181	5.561	6.518	3.946	6.454	17.849	11.894	12.520	6.569	5.865
- ALBERGHI, PENSIONI, GITE E VIAGGI.....	48.767	59.221	97.641	69.640	64.932	23.528	148.182	75.557	37.551	69.074
- DI CUI: PASTI E CONSUMAZIONI FUORI CASA.....	48.101	59.221	76.779	61.376	59.758	23.528	125.264	66.555	34.798	59.430
CONSUMI NON ALIMENTARI.....	785.293	799.985	906.798	1.183.295	971.876	833.605	1.277.598	1.018.253	830.960	915.714
TOTALE CONSUMI.....	1.220.633	1.265.808	1.406.161	1.680.247	1.447.054	1.310.123	1.813.549	1.526.450	1.421.679	1.344.953

Segue Tav. 8 — Valore dei consumi delle famiglie distinte secondo la condizione socio-economica del capo famiglia, l'ampiezza e il tipo

Spesa media mensile per famiglia — Lire

O — DIPENDENTI - OPERAI E ASSIMILATI - TOTALE

GRUPPI E CATEGORIE DI CONSUMO	1 COMPONENTE			2 COMPONENTI			3 COMPONENTI			
	In età inferiore a 65 anni	In età di 65 anni e più	Totale	Con capo famiglia in età inferiore a 65 anni	Con capo famiglia in età di 65 anni e più	Totale	Due adulti e un bam- bino in età inferiore a 6 anni compiuti	Due adulti e un bam- bino in età da 6 a 13 anni compiuti	Tre adulti	Totale
PANE E CEREALI.....	24.011	26.317	24.034	38.612	39.113	38.619	46.208	51.351	54.015	50.704
-PANE.....	12.903	17.490	12.948	20.632	19.218	20.612	23.650	26.837	29.782	27.021
-PASTA.....	6.192	3.525	6.166	9.818	9.779	9.817	10.705	12.540	12.644	11.926
CARNE.....	67.261	86.293	67.448	112.512	89.258	112.176	125.956	149.070	145.763	139.434
-CARNE BOVINA.....	32.541	56.138	32.774	54.622	35.463	54.345	65.919	71.674	70.464	69.082
-POLLAME.....	9.592	19.925	9.693	18.132	23.578	18.211	19.628	22.892	25.012	22.673
-ALTRE CARNI (ESCLUSI I SALUMI).....	9.186	8.981	9.184	19.075	12.382	18.978	19.295	26.651	24.020	22.880
PESCE.....	4.621	377	4.579	9.779	8.292	9.757	13.465	13.073	13.655	13.427
OLII E GRASSI.....	14.149	3.381	14.043	26.489	20.848	26.407	26.179	27.071	32.223	29.003
-OLIO DI OLIVA E DI SEMI.....	10.006	2.732	9.934	20.019	16.312	19.965	20.097	20.024	24.192	21.849
LATTE, FORMAGGI E UOVA.....	28.711	19.398	28.620	44.883	43.066	44.857	54.529	54.608	60.184	56.948
-LATTE.....	7.524	7.393	7.523	13.070	13.145	13.071	20.303	18.324	17.153	18.503
-FORMAGGI.....	17.165	6.243	17.058	25.652	24.516	25.636	27.536	29.609	35.032	31.181
-UOVA.....	4.022	5.762	4.039	6.161	5.405	6.150	6.690	6.675	7.999	7.264
PATATE, FRUTTA E ORTAGGI.....	29.613	55.565	29.870	46.917	47.940	46.932	51.823	56.653	60.939	56.726
-FRUTTA FRESCA E SECCA.....	15.470	28.493	15.599	23.959	21.759	23.927	27.431	28.453	30.050	28.756
ZUCCHERO, CAFFE', THE, CACAO E ALTRI GENERI ALIMENTARI.....	13.895	9.013	13.848	21.789	17.942	21.734	24.606	24.684	26.538	25.444
-ZUCCHERO.....	3.067	558	3.043	5.007	3.973	4.992	5.737	5.762	6.171	5.929
-CAFFE', THE E SURROGATI.....	8.073	8.030	8.073	11.950	8.273	11.897	12.700	13.262	14.173	13.450
BEVANDE.....	18.496	5.683	18.369	27.832	21.503	27.740	29.174	31.576	34.544	31.946
-ACQUA MINERALE.....	1.659	-	1.643	2.192	5.942	2.246	2.785	3.251	3.073	3.006
-VINO.....	13.284	2.251	13.175	19.370	13.410	19.284	19.633	21.169	25.810	22.595
CONSUMI ALIMENTARI E BEVANDE.....	200.757	206.027	200.811	328.813	287.962	328.222	371.940	408.086	427.861	403.632
TABACCO.....	23.243	-	23.014	24.140	16.995	24.037	27.153	24.314	26.774	26.297
VESTITARIO E CALZATURE.....	88.313	14.186	87.582	100.633	36.010	99.700	126.996	119.534	120.010	122.149
-ARTICOLI CONFEZIONATI.....	43.502	2.753	43.100	41.837	12.479	41.413	50.999	51.245	51.287	51.125
-CALZATURE.....	14.625	644	14.487	18.474	3.317	18.256	23.222	19.616	20.519	21.273
ABITAZIONE.....	97.550	61.258	97.193	134.684	103.471	134.233	148.521	150.980	141.653	145.907
-AFFITTO E SUBAFFITTO.....	36.573	5.910	36.271	38.658	19.356	38.379	58.750	49.289	34.408	46.281
-VALORE LOCATIVO.....	41.778	52.687	41.986	68.127	61.675	68.034	60.738	71.662	81.438	71.824
-SPESE PER MANUTENZIONE E RIPARAZIONI.....	5.789	-	5.732	10.064	5.075	9.991	8.307	8.559	6.378	7.462
COMBUSTIBILI ED ENERGIA ELETTERICA.....	35.110	14.022	35.894	53.308	8.935	52.667	58.425	55.322	70.338	62.793
-ENERGIA ELETTERICA.....	11.207	11.432	11.210	13.668	1.575	13.493	15.910	19.065	19.110	17.957
-GAS.....	9.244	2.590	9.178	15.944	964	15.728	15.160	19.392	22.165	19.094
-KEROSENE ED ALTRI COMBUSTIBILI.....	3.858	-	3.820	10.073	5.634	10.009	7.491	4.740	9.013	7.550
-SPESE PER RISCALDAMENTO CENTRALE.....	8.786	-	8.700	10.164	762	10.028	16.540	10.543	16.373	15.088

Segue Tav. 8 — Valore dei consumi delle famiglie distinte secondo la condizione socio-economica del capo famiglia, l'ampiezza e il tipo

Spesa media mensile per famiglia — Lire

Segue O — DIPENDENTI - OPERAI E ASSIMILATI - TOTALE

GRUPPI E CATEGORIE DI CONSUMO	1 COMPONENTE			2 COMPONENTI			3 COMPONENTI			
	In età inferiore a 65 anni	In età di 65 anni e più	Totale	Con capo famiglia in età inferiore a 65 anni	Con capo famiglia in età di 65 anni e più	Totale	Due adulti e un bambino in età inferiore a 6 anni compiuti	Due adulti e un bambino in età da 6 a 13 anni compiuti	Tre adulti	Totale
MOBILI, ARTICOLI DI ARREDAMENTO, APPARECCHI, UTENSILERIA E SERVIZI PER LA CASA.....	65.506	15.439	65.011	80.006	54.944	79.644	112.297	94.210	114.971	109.542
-MOBILI IN LEGNO.....	5.058	-	5.008	12.420	-	12.240	33.292	18.865	31.027	29.015
-LENZUOLA, COPERTE E ALTRA BIANCHERIA PER LA CASA.....	1.340	-	1.327	2.365	-	2.331	3.374	2.203	4.106	3.479
-PENTOLE, POSATE E ALTRE STOVIGLIE PER LA CASA.....	2.499	-	2.474	4.273	875	4.224	5.346	7.024	5.233	5.688
-CUCINE, STUFE, SCALDABAGNI.....	1.138	-	1.127	1.088	-	1.072	1.719	683	1.829	1.536
-FRIGORIFERI.....	8.759	-	8.672	1.063	-	1.048	350	1.507	2.031	1.380
-LAVATRICI.....	654	-	647	1.134	11.599	1.285	1.081	1.348	1.804	1.448
-LAVASTOVIGLIE.....	-	-	-	-	-	-	-	-	56	25
-DETERSIVI E DETERGENTI.....	9.806	13.338	9.941	19.635	11.942	19.524	26.064	22.033	24.897	24.662
-SERVIZI DOMESTICI.....	1.094	-	1.083	670	-	661	721	171	-	286
-LAVANDERIA E TINTORIA.....	14.614	1.768	14.487	11.567	4.717	11.468	12.234	10.911	13.001	12.348
SERVIZI SANITARI E SPESE PER LA SALUTE.....	5.988	1.154	5.942	17.872	8.111	17.731	14.465	19.051	18.307	17.034
-ONORARI MEDICI E SIMILI.....	1.883	-	1.865	8.184	-	8.066	6.886	8.046	6.742	7.045
-MEDICINALI.....	2.079	1.154	2.070	3.536	3.070	3.529	4.277	4.846	5.002	4.690
TRASPORTI E COMUNICAZIONI.....	115.784	41.636	115.052	167.784	39.396	165.928	196.280	210.333	205.803	202.812
-SCOOTERS E MOTOCICLETTE.....	-	-	-	162	-	159	367	2.096	1.292	1.431
-BICICLETTE.....	-	-	-	224	-	221	305	694	8	255
-ASSICURAZIONE VEICOLI.....	11.043	-	10.934	14.912	-	14.696	16.724	15.362	16.496	16.212
-BENZINA PER VEICOLI.....	66.724	12.990	66.194	85.681	27.068	84.834	102.773	101.491	102.421	101.992
-TRAM, AUTOBUS, TAXI.....	3.917	5.099	3.929	4.473	9.017	4.539	3.443	5.627	7.244	5.560
-TELEFONO.....	3.612	23.480	3.807	7.617	263	7.511	7.629	8.808	11.321	9.498
RICREAZIONE, SPETTACOLI, ISTRUZIONE E CULTURA.....	50.010	22.821	49.744	56.908	18.348	56.351	67.894	84.825	76.887	75.421
-GIORNALI E RIVISTE.....	9.193	589	9.109	8.309	5.433	8.267	9.082	12.216	10.844	10.548
-LIBRI.....	1.010	-	1.001	2.464	-	2.429	2.105	7.674	5.748	4.853
-TASSE SCOLASTICHE E ALTRE SPESE PER L'ISTRUZIONE.....	239	-	237	900	-	887	4.272	2.521	2.926	3.325
-APPARECCHI RADIO, TV, GIRADISCHI, REGISTRATORI, DISCHI, FONOCASSETTE.....	3.035	-	3.006	5.606	-	5.525	5.415	7.426	9.797	7.736
-MACCHINE FOTOCINEMATOGRAFICHE, PELLICOLE.....	4.994	-	4.944	4.918	114	4.848	5.226	6.864	3.181	4.714
-ARTICOLI SPORTIVI E CAMPEGGIO.....	143	-	142	152	-	149	1.021	1.054	639	854
-PIANTE E FIORI.....	4.084	21.650	4.257	7.815	2.541	7.739	7.372	7.045	7.547	7.400
-GIOCATTOLI.....	2.026	582	2.012	4.550	2.719	4.524	12.127	10.835	3.494	8.088
-SERVIZI RICREATIVI.....	14.979	-	14.831	9.824	199	9.685	10.884	15.344	15.604	13.928
-ABBONAMENTI RADIO, TV.....	2.490	-	2.465	2.130	1.930	2.127	2.899	2.391	2.987	2.809
ALTRI BENI E SERVIZI.....	140.509	63.968	139.754	139.495	38.068	138.028	127.867	173.425	172.245	156.930
-DENARO DATO AI FIGLI.....	4.750	15.103	4.852	13.404	3.267	13.258	2.671	13.840	48.299	25.140
-SAPONETTE E ARTICOLI IGIENICI.....	12.494	646	12.377	12.088	4.080	11.972	14.748	14.181	16.572	15.425
-BARBIERE E PARUCCHIERE.....	18.620	45.185	18.881	22.810	20.250	22.773	23.205	26.338	25.974	25.117
-BORSE E ARTICOLI IN PELLE.....	692	-	685	1.133	-	1.117	1.526	2.473	1.412	1.673
-ARGENTERIA, GIOIELLI, BIGIOTTERIA OROLOGI E SIMILI.....	1.441	-	1.427	2.364	-	2.329	3.679	3.271	2.125	2.888
-ARTICOLI DI CANCELLERIA.....	945	2.967	965	1.232	36	1.214	2.153	9.301	4.671	4.772
-ALBERGHI, PENSIONI, GITE E VIAGGI	90.890	67	89.995	73.619	7.343	72.661	65.142	90.439	62.236	69.124
-DI CUI: PASTI E CONSUMAZIONI FUORI CASA.....	80.040	67	79.251	63.895	7.343	63.078	59.235	82.279	52.030	60.805
CONSUMI NON ALIMENTARI	623.013	234.484	619.186	774.830	324.278	768.319	879.898	931.994	946.988	918.885
TOTALE CONSUMI	823.770	440.511	819.997	1.103.643	612.240	1.096.541	1.251.838	1.340.080	1.374.849	1.322.517

Segue Tav. 8 — Valore dei consumi delle famiglie distinte secondo la condizione socio-economica del capo famiglia, l'ampiezza e il tipo

Spesa media mensile per famiglia — Lire

Segue O — DIPENDENTI - OPERAI E ASSIMILATI - TOTALE

GRUPPI E CATEGORIE DI CONSUMO	4 COMPONENTI					5 COMPONENTI			6 E PIÙ COMPONENTI	TOTALE
	Due adulti e due bambini in età inferiore a 6 anni compiuti	Due adulti, un bambino in età inferiore a 6 anni compiuti e un bambino in età da 6 a 13 anni compiuti	Due adulti e due bambini in età da 6 a 13 anni compiuti	Quattro adulti	Totale	Due adulti e tre bambini in età da 6 a 13 anni compiuti	Cinque adulti	Totale		
PANE E CEREALI.....	53.640	58.128	60.888	64.995	61.323	68.870	73.786	73.553	90.453	57.172
- PANE.....	27.638	31.463	32.724	38.273	34.475	39.440	43.321	41.541	53.028	31.760
- PASTA.....	13.014	14.306	14.710	14.750	14.443	15.947	18.319	18.050	23.123	13.851
CARNE.....	142.762	152.352	150.275	169.604	158.695	151.965	200.105	178.315	193.739	147.054
- CARNE BOVINA.....	74.370	79.033	72.643	80.707	77.862	66.438	97.044	86.420	88.977	71.541
- POLLAME.....	21.986	22.304	27.037	27.998	26.422	29.300	32.801	30.049	34.851	24.451
- ALTRE CARNI (ESCLUSI I SALUMI).....	23.977	25.248	25.109	28.794	26.263	28.140	37.371	32.245	39.528	25.248
PESCE.....	15.521	17.141	18.101	16.847	17.020	26.431	21.974	21.832	26.076	15.706
OLII E GRASSI.....	27.938	28.880	32.634	34.737	31.743	31.879	38.669	32.766	39.303	29.956
- OLIO DI OLIVA E DI SEMI.....	21.048	22.244	25.771	24.821	23.464	24.461	30.768	24.812	31.986	22.630
LATTE, FORMAGGI E UOVA.....	59.171	63.249	65.587	70.547	66.033	71.185	80.486	74.196	82.747	60.862
- LATTE.....	24.412	24.051	21.726	21.561	22.581	25.614	25.710	25.835	29.884	20.293
- FORMAGGI.....	27.804	31.009	34.530	39.562	34.604	35.506	43.998	38.302	40.517	32.358
- UOVA.....	6.955	8.188	9.331	9.424	8.848	10.065	10.778	10.049	12.346	8.211
PATATE, FRUTTA E ORTAGGI.....	55.012	60.990	64.408	70.933	65.464	64.625	74.620	69.210	80.257	60.093
- FRUTTA FRESCA E SECCA.....	27.766	31.162	32.100	35.009	32.883	29.923	35.430	33.931	37.214	29.957
ZUCCHERO, CAPPE', THE, CACAO E ALTRI GENERI ALIMENTARI.....	26.518	27.696	30.489	29.296	28.945	32.216	33.322	30.820	31.762	26.548
- ZUCCHERO.....	6.118	7.033	7.349	7.185	7.141	6.434	8.245	8.031	8.729	6.516
- CAPPE', THE E SUBROGATI.....	13.010	13.177	15.460	15.601	14.613	17.135	17.191	15.364	16.213	13.754
BEVANDE.....	27.483	33.345	33.868	38.265	34.857	33.563	42.609	40.273	38.649	33.123
- ACQUA MINEBALE.....	2.163	3.018	2.529	3.332	2.785	2.729	2.618	2.213	2.037	2.557
- VINO.....	19.985	24.503	23.596	27.981	25.381	27.376	32.790	31.625	31.279	28.386
CONSUMI ALIMENTARI E BEVANDE.....	408.045	441.780	456.250	495.224	464.080	480.734	565.571	520.955	582.986	430.514
TABACCO.....	27.833	28.402	24.648	34.521	29.852	26.198	40.302	30.841	33.909	28.132
VESTIARIO E CALZATURE.....	139.629	109.972	129.818	147.907	132.674	134.332	165.336	133.490	141.914	123.338
- ARTICOLI CONFEZIONATI.....	55.017	46.401	49.612	63.665	55.940	64.618	76.929	57.362	58.618	52.235
- CALZATURE.....	21.868	20.236	24.457	27.994	23.915	33.689	30.984	26.982	26.062	22.427
ABITAZIONE.....	134.813	155.018	136.030	154.092	146.088	131.423	152.727	140.321	150.940	141.014
- AFFITTO E SUBAFFITTO.....	46.776	49.049	44.943	32.326	39.754	37.468	39.730	40.064	39.619	41.191
- VALORE LOCATIVO.....	67.506	69.424	69.822	89.534	78.470	80.269	86.025	78.467	68.449	72.042
- SPESE PER MANUTENZIONE E RIPARAZIONI.....	8.830	16.962	4.107	10.710	9.147	417	8.524	5.066	27.919	9.675
COMBUSTIBILI ED ENERGIA ELETTRICA.....	51.970	66.298	60.480	71.378	65.826	45.915	69.088	64.451	71.653	61.641
- ENERGIA ELETTRICA.....	25.340	19.827	21.018	22.228	21.558	14.943	21.808	19.721	25.053	18.861
- GAS.....	12.219	26.542	18.994	21.152	20.222	15.252	15.654	18.387	19.135	18.259
- KEROSENE ED ALTRI COMBUSTIBILI.....	3.142	3.058	5.562	8.074	5.581	651	5.183	6.284	11.159	7.216
- SPESE PER RISCALDAMENTO CENTRALE.....	4.309	9.820	11.877	9.269	11.291	7.392	18.995	12.402	3.014	11.436

Segue Tav. 8 — Valore dei consumi delle famiglie distinte secondo la condizione socio-economica del capo famiglia, l'ampiezza e il tipo

Spesa media mensile per famiglia — Lire

Segue O — DIPENDENTI - OPERAI E ASSIMILATI - TOTALE

GRUPPI E CATEGORIE DI CONSUMO	4 COMPONENTI					5 COMPONENTI			6 E PIÙ COMPONENTI	TOTALE
	Due adulti e due bambini in età inferiore a 6 anni compiuti	Due adulti, un bambino in età inferiore a 6 anni compiuti e un bambino in età da 6 a 13 anni compiuti	Due adulti e due bambini in età da 6 a 13 anni compiuti	Quattro adulti	Totale	Due adulti e tre bambini in età da 6 a 13 anni compiuti	Cinque adulti	Totale		
MOBILI, ARTICOLI DI ARREDAMENTO, APPARECCHI, UTENSILERIA E SERVIZI PER LA CASA.....	88.710	91.211	95.518	135.969	110.988	110.953	164.256	102.937	99.892	101.339
-MOBILI IN LEGNO.....	4.599	10.396	10.098	50.661	26.668	9.618	72.400	23.369	14.401	22.459
-LENZUOLA, COPERTE E ALTRA BIANCHERIA PER LA CASA.....	4.143	2.762	2.572	5.014	4.018	22.091	16.971	9.666	8.631	4.688
-PENTOLE, POSATE E ALTRE STOVIGLIE PER LA CASA.....	5.542	5.319	5.560	6.102	5.354	3.989	3.105	3.177	4.372	4.728
-CUCINE, STUPE, SCALDABAGNI.....	-	3.639	2.279	1.314	1.657	-	2.736	2.438	1.326	1.588
-FRIGORIFERI.....	207	-	1.678	2.275	1.892	-	2.227	1.745	-	1.866
-LAVATRICI.....	1.734	3.310	7.516	3.657	3.928	-	354	163	-	1.810
-LAVASTOVIGLIE.....	-	2.747	-	-	421	-	-	-	-	132
-DETERSIVI E DETERGENTI.....	24.175	23.756	24.837	24.409	24.783	28.251	26.060	26.435	28.860	23.684
-SERVIZI DOMESTICI.....	2.756	1.363	1.438	355	965	-	-	-	14	526
-LAVANDERIA E TINTORIA.....	10.653	12.004	12.502	13.171	12.519	10.995	13.740	10.970	12.523	12.236
SERVIZI SANITARI E SPESE PER LA SALUTE.....	16.976	14.975	23.581	20.258	19.440	9.001	21.195	17.260	15.263	17.036
-ONORARI MEDICI E SIMILI.....	8.372	9.221	11.091	7.228	8.762	3.864	3.696	5.096	4.481	6.885
-MEDICINALI.....	5.855	4.118	3.910	4.768	4.591	2.285	7.254	5.206	4.701	4.410
TRASPORTI E COMUNICAZIONI.....	202.741	163.631	178.435	252.467	203.056	114.539	269.460	193.862	188.121	189.850
-SCOOTERS E MOTOCICLETTE.....	175	-	1.075	4.051	2.472	-	1.475	1.022	5.753	1.717
-BICICLETTE.....	-	1.286	636	818	646	2.673	-	437	1.408	477
-ASSICURAZIONE VEICOLI.....	24.459	13.905	21.936	17.560	17.773	9.143	25.132	15.888	11.034	15.642
-BENZINA PER VEICOLI.....	89.469	107.226	87.397	118.226	103.540	77.769	129.279	99.874	89.767	96.507
-TRAM, AUTOBUS, TAXI.....	3.695	3.122	5.084	9.850	6.618	2.815	14.066	8.269	7.221	6.150
-TELEFONO.....	3.948	8.029	9.252	11.188	9.451	4.399	9.851	7.292	8.293	8.450
RICREAZIONE, SPETTACOLI, ISTRUZIONE E CULTURA.....	65.248	69.763	83.176	90.220	81.252	65.189	92.377	76.494	66.327	72.287
-GIORNALI E RIVISTE.....	7.410	8.007	10.876	10.670	9.786	7.522	10.960	8.154	6.600	9.242
-LIBRI.....	2.529	8.498	7.294	7.312	7.921	10.166	11.271	10.093	7.376	6.134
-TASSE SCOLASTICHE E ALTRE SPESE PER L'ISTRUZIONE.....	6.036	4.419	2.451	5.688	4.465	1.284	7.848	4.730	2.449	3.253
-APPARECCHI RADIO, TV, GIRADISCHI, REGISTRATORI, DISCHI, PIONOCASSETTE.....	8.483	6.106	14.047	12.237	10.662	3.551	8.605	6.263	10.911	8.087
-MACCHINE FOTOCINEMATOGRAFICHE, PELLICOLE.....	4.013	3.744	4.894	4.354	4.300	7.353	3.993	4.428	3.074	4.440
-ARTICOLI SPORTIVI E CAMPEGGIO.....	18	648	435	447	382	366	1.790	1.559	269	617
-PIANTE E FIORI.....	3.702	7.102	5.860	8.255	6.592	13.318	6.776	6.543	3.878	6.585
-GIOCATTOLI.....	14.745	11.080	10.398	3.669	7.596	6.438	719	7.113	4.389	6.616
-SERVIZI RICREATIVI.....	8.789	8.371	14.448	20.249	15.094	9.469	20.285	12.526	14.423	13.597
-ABBONAMENTI RADIO, TV.....	2.590	2.823	2.953	2.505	2.720	1.128	1.250	2.419	2.631	2.598
ALTRI BENI E SERVIZI.....	134.109	114.951	139.702	226.225	172.912	128.413	223.960	154.995	147.401	156.916
-DENARO DATO AI FIGLI.....	3.909	9.374	16.697	78.898	40.392	21.527	67.899	41.041	50.958	31.234
-SAPONETTE E ARTICOLI IGIENICI.....	16.910	14.286	13.021	16.237	15.095	15.069	17.233	13.691	13.138	14.223
-BARBIERE E PARRUCCHIERE.....	19.378	24.996	24.418	28.865	26.076	29.916	28.409	24.600	25.298	24.638
-BORSE E ARTICOLI IN PELLE.....	699	732	845	2.605	1.515	2.627	449	1.109	600	1.317
-ARGENTERIA, GIOIELLI, BIGIOTTERIA OROLOGI E SIMILI.....	2.714	2.112	2.569	4.999	3.508	2.027	1.592	1.744	1.161	2.597
-ARTICOLI DI CANCELLERIA.....	2.262	8.767	9.676	5.203	7.379	12.288	7.014	8.330	11.964	5.941
-ALBERGHI, PENSIONI, GITE E VIAGGI	73.636	44.345	61.727	73.123	65.575	30.886	85.869	52.871	35.199	64.639
-DI CUI: PASTI E CONSUMAZIONI FUORI CASA.....	63.941	43.520	57.331	59.892	57.297	30.696	78.482	50.000	32.092	57.212
CONSUMI NON ALIMENTARI.....	862.029	814.221	871.388	1.133.037	962.088	765.963	1.198.701	914.651	915.420	891.553
TOTALE CONSUMI.....	1.270.074	1.256.001	1.327.638	1.628.261	1.426.168	1.246.697	1.764.272	1.435.606	1.498.406	1.322.067

Segue Tav. 8 — Valore dei consumi delle famiglie distinte secondo la condizione socio-economica del capo famiglia, l'ampiezza e il tipo

Spesa media mensile per famiglia — Lire

P — DIPENDENTI - TOTALE

GRUPPI E CATEGORIE DI CONSUMO	1 COMPONENTE			2 COMPONENTI			3 COMPONENTI			
	In età inferiore a 65 anni	In età di 65 anni e più	Totale	Con capo famiglia in età inferiore a 65 anni	Con capo famiglia in età di 65 anni e più	Totale	Due adulti e un bam- bino in età inferiore a 6 anni compiuti	Due adulti e un bam- bino in età da 6 a 13 anni compiuti	Tre adulti	Totale
PANE E CEREALI.....	22.523	30.919	22.618	36.840	37.498	36.849	45.332	48.889	52.635	49.099
-PANE.....	11.717	20.322	11.814	19.297	20.182	19.311	22.611	25.748	28.558	25.727
-PASTA.....	5.751	6.348	5.758	9.451	9.613	9.453	10.766	11.489	12.525	11.642
CARNE.....	64.466	73.980	64.574	111.547	92.596	111.245	128.969	144.600	148.819	140.467
-CARNE BOVINA.....	31.975	49.931	32.178	57.003	45.081	56.813	69.025	73.227	74.436	72.123
-POLLAME.....	9.075	10.843	9.095	17.066	19.961	17.113	19.054	22.558	24.183	21.927
-ALTRE CARNI (ESCLUSI I SALUMI).....	8.039	5.379	8.009	16.444	9.288	16.330	18.559	22.285	22.339	20.896
PESCE.....	7.074	680	7.002	12.319	8.765	12.262	14.959	15.745	15.485	15.384
OLII E GRASSI.....	13.898	11.460	13.870	24.177	19.413	24.100	25.972	26.406	32.121	28.486
-OLIO DI OLIVA E DI SEMI.....	10.126	8.130	10.103	18.303	14.383	18.240	19.784	19.555	23.964	21.349
LATTE, FORMAGGI E UOVA.....	28.998	36.320	29.081	45.486	44.756	45.473	55.168	55.821	60.881	57.533
-LATTE.....	8.524	13.965	8.585	13.396	15.136	13.423	20.363	18.389	17.459	18.728
-FORMAGGI.....	16.496	16.867	16.501	26.147	23.682	26.108	28.229	30.640	35.667	31.709
-UOVA.....	3.978	5.488	3.995	5.943	5.938	5.942	6.576	6.792	7.755	7.096
PATATE, FRUTTA E ORTAGGI.....	30.085	59.711	30.419	49.146	47.916	49.126	54.418	59.202	63.611	59.118
-FRUTTA FRESCA E SECCA.....	15.659	27.371	15.791	25.004	23.074	24.973	29.048	30.444	32.113	30.533
ZUCCHERO, CAFFÈ, THE, CACAO E ALTRI GENERI ALIMENTARI.....	14.663	15.152	14.669	20.970	16.338	20.897	24.211	24.660	26.728	25.326
-ZUCCHERO.....	3.205	2.425	3.196	4.548	3.666	4.534	5.429	5.286	6.035	5.636
-CAFFÈ, THE E SURROGATI.....	8.326	9.424	8.339	11.441	8.137	11.389	12.150	12.827	14.336	13.198
BEVANDE.....	17.788	19.385	17.807	27.013	21.807	26.930	28.575	31.582	34.233	31.414
-ACQUA MINERALE.....	1.788	-	1.768	2.436	5.309	2.482	3.178	3.418	3.077	3.181
-VINO.....	11.971	16.101	12.018	18.385	14.466	18.322	18.703	20.646	25.174	21.654
CONSUMI ALIMENTARI E BEVANDE.....	199.495	247.607	200.040	327.498	289.089	326.882	377.604	406.905	434.513	406.827
TABACCO.....	23.033	11.533	22.903	25.567	12.293	25.355	27.524	25.059	28.012	27.050
VESTITARIO E CALZATURE.....	92.995	82.792	92.881	121.721	68.358	120.870	140.889	143.054	127.800	135.709
-ARTICOLI CONFEZIONATI.....	46.981	17.588	46.650	57.329	35.286	56.977	58.481	61.456	57.826	58.651
-CALZATURE.....	17.964	34.813	18.155	21.750	9.821	21.560	24.557	24.373	21.211	23.101
ABITAZIONE.....	125.639	147.215	125.883	163.451	137.272	163.035	170.128	185.222	174.176	175.285
-AFFITTO E SUBAFFITTO.....	46.506	7.527	46.067	46.352	18.180	45.903	63.657	51.803	39.016	51.067
-VALORE LOCATIVO.....	51.370	108.514	52.014	78.456	83.683	78.540	66.351	85.458	87.673	79.298
-SPESE PER MANUTENZIONE E RIPARAZIONI.....	8.106	-	8.015	10.410	14.367	10.473	12.371	8.363	10.749	10.661
COMBUSTIBILI ED ENERGIA ELETRICA.....	42.051	109.379	42.811	64.141	32.104	63.628	58.491	63.396	68.792	63.969
-ENERGIA ELETRICA.....	12.641	9.036	12.601	16.500	6.399	16.338	16.718	18.505	18.967	18.098
-GAS.....	11.353	1.415	11.241	17.468	18.711	17.488	14.455	20.473	21.732	18.831
-KEROSENE ED ALTRI COMBUSTIBILI.....	2.131	-	2.107	7.224	2.935	7.155	6.088	7.003	6.621	6.470
-SPESE PER RISCALDAMENTO CENTRALE.....	14.457	98.928	15.410	19.427	4.059	19.182	18.553	16.091	17.766	17.482

Segue Tav. 8 — Valore dei consumi delle famiglie distinte secondo la condizione socio-economica del capo famiglia, l'ampiezza e il tipo

Spesa media mensile per famiglia — Lire

Segue P — DIPENDENTI - TOTALE

GRUPPI E CATEGORIE DI CONSUMO	1 COMPONENTE			2 COMPONENTI			3 COMPONENTI			
	In età inferiore a 65 anni	In età di 65 anni e più	Totale	Con capo famiglia in età inferiore a 65 anni	Con capo famiglia in età di 65 anni e più	Totale	Due adulti e un bambino in età inferiore a 6 anni compiuti	Due adulti e un bambino in età da 6 a 13 anni compiuti	Tre adulti	Totale
MOBILI, ARTICOLI DI ARREDAMENTO, APPARECCHI, UTENSILERIA E SERVIZI PER LA CASA.....	79.260	56.486	79.002	93.862	47.311	93.120	116.316	108.674	117.043	114.359
- MOBILI IN LEGNO.....	27.186	-	26.879	22.583	-	22.223	33.224	25.942	27.878	29.038
- LENZUOLA, COPERTE E ALTRA BIANCHERIA PER LA CASA.....	1.583	-	1.565	3.117	37	3.068	3.304	2.374	4.229	3.468
- PENTOLE, POSATE E ALTRE STOVIGLIE PER LA CASA.....	1.858	-	1.837	3.944	1.396	3.904	4.767	7.358	5.286	5.580
- CUCINE, STUPE, SCALDABAGNI.....	920	4.964	966	757	-	745	1.765	531	1.594	1.391
- FRIGORIFERI.....	3.780	-	3.737	649	-	638	1.282	1.661	1.542	1.894
- LAVATRICI.....	669	-	662	1.973	5.615	2.031	1.597	2.827	1.100	1.674
- LAVASTOVIGLIE.....	-	-	-	-	-	-	396	-	34	154
- DETERSIVI E DETERGENTI.....	9.863	12.667	9.894	20.261	17.862	20.223	24.955	23.163	24.098	24.119
- SERVIZI DOMESTICI.....	2.027	-	2.004	1.716	-	1.689	1.969	2.025	2.535	2.206
- LAVANDERIA E TINTORIA.....	16.259	30.108	16.415	12.617	6.930	12.526	13.455	13.031	14.489	13.810
SERVIZI SANITARI E SPESE PER LA SALUTE.....	10.765	19.275	10.862	19.416	13.248	19.318	16.847	21.393	22.393	19.993
- ONORARI MEDICI E SIMILI.....	3.353	1.473	3.332	7.821	3.130	7.746	7.402	9.036	9.016	8.369
- MEDICINALI.....	3.584	10.632	3.664	3.728	4.120	3.734	4.675	4.086	5.233	4.731
TRASPORTI E COMUNICAZIONI.....	132.531	423.359	135.811	189.099	72.052	187.232	224.577	251.639	211.980	224.693
- SCOOTERS E MOTOCICLETTE.....	3.910	-	3.866	114	-	112	200	1.039	2.126	1.164
- BICICLETTE.....	592	-	585	297	-	293	398	1.501	137	551
- ASSICURAZIONE VEICOLI.....	11.228	-	11.101	16.140	-	15.883	17.886	21.440	16.355	17.928
- BENZINA PER VEICOLI.....	70.636	18.228	70.085	92.400	21.652	91.271	107.874	108.584	106.217	106.861
- TRAM, AUTOBUS, TAXI.....	5.607	33.665	5.924	5.160	6.386	5.179	4.235	5.612	8.792	6.351
- TELEFONO.....	6.899	37.624	7.245	11.036	5.483	10.948	10.564	11.565	12.997	11.738
RICREAZIONE, SPETTACOLI, ISTRUZIONE E CULTURA.....	63.500	42.278	63.260	71.017	30.900	70.376	78.276	102.032	83.737	85.836
- GIORNALI E RIVISTE.....	11.804	7.789	11.759	11.676	8.278	11.622	12.399	14.615	12.653	13.035
- LIBRI.....	3.354	2.640	3.346	4.434	512	4.372	4.062	8.974	7.767	6.680
- TASSE SCOLASTICHE E ALTRE SPESE PER L'ISTRUZIONE.....	633	-	625	1.509	-	1.485	4.386	4.687	4.195	4.360
- APPARECCHI RADIO, TV, GIRADISCHI, REGISTRATORI, DISCHI, FONOCASSETTE.....	8.165	-	8.073	6.816	-	6.707	6.948	10.205	10.174	8.966
- MACCHINE FOTOCINEMATOGRAFICHE, PELLICOLE.....	5.338	-	5.278	5.842	12.102	5.942	7.394	6.797	4.054	5.897
- ARTICOLI SPORTIVI E CAMPEGGIO.....	416	-	412	1.521	-	1.496	756	1.641	839	991
- PIANTE E FIORI.....	5.545	16.681	5.670	8.268	2.302	8.173	8.279	8.875	7.766	8.206
- GIOCATTOLI.....	2.563	717	2.542	4.039	1.316	3.995	12.748	12.644	3.761	9.101
- SERVIZI RICREATIVI.....	16.994	11.048	16.927	14.687	96	14.454	11.364	19.663	17.874	15.937
- ABBONAMENTI RADIO, TV.....	2.078	-	2.054	2.683	1.183	2.659	2.505	2.401	2.403	2.413
ALTRI BENI E SERVIZI.....	171.172	172.703	171.189	167.158	50.975	165.305	153.153	191.526	200.214	182.457
- DENARO DATO AI FIGLI.....	4.256	5.687	4.272	10.356	5.221	10.274	2.364	12.431	48.702	23.412
- SAPONETTE E ARTICOLI IGIENICI.....	14.436	11.733	14.406	14.866	3.765	14.689	18.284	16.327	17.426	17.489
- BARBIERE E PARRUCCHIERE.....	19.909	45.545	20.199	26.218	22.943	26.166	23.800	29.832	29.038	27.420
- BORSE E ARTICOLI IN PELLE.....	1.891	932	1.880	2.595	1.292	2.574	2.514	3.259	2.699	2.743
- ARGENTERIA, GIOIELLI, BIGIOTTERIA OBOLOGI E SIMILI.....	2.947	-	2.914	3.225	-	3.174	5.511	5.272	4.561	5.026
- ARTICOLI DI CANCELLERIA.....	1.759	1.508	1.756	2.023	17	1.991	2.202	8.985	4.436	4.724
- ALBERGHI, PENSIONI, GITE E VIAGGI.....	116.430	98.068	116.222	95.564	15.664	94.289	82.972	98.730	80.401	86.989
- DI CUI: PASTI E CONSUMAZIONI FUORI CASA.....	105.040	98.068	104.961	79.878	15.664	78.853	68.943	88.422	69.624	73.815
CONSUMI NON ALIMENTARI	740.946	1.065.020	744.602	915.432	464.513	908.239	986.201	1.091.995	1.034.147	1.029.351
TOTALE CONSUMI	940.441	1.312.627	944.642	1.242.930	753.602	1.235.121	1.363.805	1.498.900	1.468.660	1.436.178

Segue Tav. 8 — Valore dei consumi delle famiglie distinte secondo la condizione socio-economica del capo famiglia, l'ampiezza e il tipo

Spesa media mensile per famiglia — Lire

Segue P — DIPENDENTI - TOTALE

GRUPPI E CATEGORIE DI CONSUMO	4 COMPONENTI					5 COMPONENTI			6 E PIÙ COMPONENTI	TOTALE
	Due adulti e due bambini in età inferiore a 6 anni compiuti	Due adulti, un bambino in età inferiore a 6 anni compiuti e un bambino in età da 6 a 13 anni compiuti	Due adulti e due bambini in età da 6 a 13 anni compiuti	Quattro adulti	Totale	Due adulti e tre bambini in età da 6 a 13 anni compiuti	Cinque adulti	Totale		
PANE E CEREALI.....	53.809	56.749	59.562	63.308	59.775	71.680	71.800	72.064	91.101	54.085
-PANE.....	27.699	30.017	31.795	36.574	33.128	39.996	42.344	40.432	52.610	29.543
-PASTA.....	12.984	14.004	14.145	14.929	14.244	16.788	17.449	17.856	23.303	13.193
CARNE.....	146.083	158.065	154.805	171.343	161.994	162.918	197.105	181.997	201.816	145.852
-CARNE BOVINA.....	75.547	84.009	76.788	84.670	81.682	78.061	100.839	91.077	93.581	73.339
-POLLAME.....	22.532	23.949	25.825	26.783	25.855	29.372	30.915	29.936	36.583	23.357
-ALTRE CARNI (ESCLUSI I SALUMI).....	24.450	24.074	24.844	27.983	25.663	26.604	33.159	31.213	39.341	23.154
PESCE.....	16.993	20.717	20.619	20.039	19.588	28.998	24.849	23.936	30.099	17.576
OLII E GRASSI.....	29.168	30.109	30.394	34.252	31.340	30.643	37.633	33.759	39.656	28.933
-OLIO DI OLIVA E DI SEMI.....	22.630	23.212	23.463	25.266	23.501	23.667	29.189	25.802	32.237	21.924
LATTE, FORMAGGI E UOVA.....	63.490	66.177	66.915	72.601	68.106	70.714	82.437	76.415	85.116	60.866
-LATTE.....	26.163	25.048	22.161	22.010	23.116	25.239	25.768	25.919	30.625	20.152
-FORMAGGI.....	29.914	32.823	35.714	41.143	36.127	35.381	45.551	40.016	41.944	32.715
-UOVA.....	7.413	8.306	9.040	9.448	8.863	10.094	11.118	10.480	12.547	7.999
PATATE, FRUTTA E ORTAGGI.....	58.410	63.828	66.251	74.295	68.217	69.409	81.112	74.183	84.730	61.680
-FRUTTA FRESCA E SECCA.....	30.494	33.316	33.327	36.959	34.609	33.221	39.898	37.234	41.186	31.308
ZUCCHERO, CAFFÈ, THE, CACAO E ALTRI GENERI ALIMENTARI.....	26.514	27.316	28.849	28.883	28.097	31.789	32.525	30.772	33.010	25.888
-ZUCCHERO.....	6.398	6.443	6.693	6.815	6.709	6.977	7.505	7.794	8.800	6.083
-CAFFÈ, THE E SURROGATI.....	12.851	13.669	14.341	15.158	14.128	16.461	17.198	15.290	16.493	13.304
BEVANDE.....	29.037	32.907	31.202	37.801	33.653	32.720	39.102	37.574	38.288	31.564
-ACQUA MINERALE.....	2.436	3.275	2.581	3.321	2.873	3.124	3.315	2.701	2.107	2.739
-VINO.....	21.407	22.446	21.462	27.035	23.937	24.571	29.022	28.298	30.153	22.478
CONSUMI ALIMENTARI E BEVANDE.....	423.504	455.868	458.597	502.522	470.770	498.871	566.563	530.700	603.816	426.404
TABACCO.....	28.565	28.826	27.162	33.926	29.883	28.316	36.096	30.450	34.430	28.240
VESTIARIO E CALZATURE.....	149.296	126.593	145.056	158.891	145.192	147.150	165.810	142.284	157.312	135.197
-ARTICOLI CONFEZIONATI.....	59.675	55.432	57.547	71.751	63.257	61.772	71.129	59.627	65.338	59.386
-CALZATURE.....	26.120	23.960	27.832	28.796	26.435	32.289	32.377	29.015	30.106	24.688
ABITAZIONE.....	152.510	179.738	168.989	182.849	174.299	153.170	202.630	169.832	171.584	168.264
-AFFITTO E SUBAFFITTO.....	52.221	53.893	50.453	39.958	46.901	48.473	42.369	43.411	44.112	47.232
-VALORE LOCATIVO.....	74.144	83.101	84.398	98.575	88.618	81.678	106.800	91.518	80.034	81.341
-SPESE PER MANUTENZIONE E RIPARAZIONI.....	10.175	13.871	4.363	11.322	9.436	4.870	17.045	8.513	26.739	10.876
COMBUSTIBILI ED ENERGIA ELETTRICA.....	61.692	74.846	66.603	72.897	70.345	56.940	72.466	74.599	78.348	66.418
-ENERGIA ELETTRICA.....	24.018	22.338	22.240	24.289	22.710	22.064	28.239	23.047	27.522	20.034
-GAS.....	15.633	21.902	18.117	20.541	20.022	15.938	17.301	19.229	19.871	18.496
-KEROSENE ED ALTRI COMBUSTIBILI.....	4.228	4.601	7.098	5.704	5.449	4.098	5.755	8.518	9.139	6.349
-SPESE PER RISCALDAMENTO CENTRALE.....	12.085	21.297	16.208	14.906	16.953	7.944	16.731	17.389	8.951	16.813

Segue Tav. 8 — Valore dei consumi delle famiglie distinte secondo la condizione socio-economica del capo famiglia, l'ampiezza e il tipo

Spesa media mensile per famiglia — Lire

Segue P — DIPENDENTI - TOTALE

GRUPPI E CATEGORIE DI CONSUMO	4 COMPONENTI					5 COMPONENTI			6 E PIÙ COMPONENTI	TOTALE
	Due adulti e due bambini in età inferiore a 6 anni compiuti	Due adulti, un bambino in età inferiore a 6 anni compiuti e un bambino in età da 6 a 13 anni compiuti	Due adulti e due bambini in età da 6 a 13 anni compiuti	Quattro adulti	Totale	Due adulti e tre bambini in età da 6 a 13 anni compiuti	Cinque adulti	Totale		
MOBILI, ARTICOLI DI ARREDAMENTO, APPARECCHI, UTENSILERIA E SERVIZI PER LA CASA.....	112.952	107.162	101.265	127.229	113.616	160.015	140.730	107.055	103.606	106.529
-MOBILI IN LEGNO.....	25.216	19.279	14.605	35.501	25.330	59.148	42.077	21.296	12.654	24.679
-LENZUOLA, COPERTE E ALTRA BIANCHERIA PER LA CASA.....	4.015	3.217	4.277	5.283	4.386	14.732	12.526	7.777	7.755	4.360
-PENTOLE, POSATE E ALTRE STOVIGLIE PER LA CASA.....	4.919	4.486	4.767	6.137	4.903	10.039	6.517	5.259	5.593	4.791
-CUCINE, STUPE, SCALDABAGNI.....	394	3.363	2.039	1.324	1.576	-	3.580	2.358	1.312	1.434
-FRIGORIFERI.....	759	891	1.644	1.347	1.444	1.227	1.218	1.249	-	1.404
-LAVATRICI.....	982	3.536	4.282	2.225	3.120	-	193	1.087	726	1.938
-LAVASTOVIGLIE.....	1.371	1.438	734	395	652	-	-	50	-	248
-DETERSIVI E DETERGENTI.....	25.121	25.172	24.464	25.473	25.158	28.126	26.484	27.334	30.607	23.551
-SERVIZI DOMESTICI.....	5.979	4.232	4.072	2.539	3.647	2.642	4.152	2.431	450	2.454
-LAVANDERIA E TINTORIA.....	12.590	13.470	13.854	14.929	13.878	11.437	13.805	11.571	13.277	13.538
SERVIZI SANITARI E SPESE PER LA SALUTE.....	16.505	19.236	23.756	29.790	23.297	11.894	28.213	21.630	16.927	20.138
-ONORARI MEDICI E SIMILI.....	7.699	12.380	10.029	12.885	10.890	4.538	10.949	7.917	5.258	8.355
-MEDICINALI.....	6.009	4.899	4.220	5.057	4.850	3.297	6.547	5.345	5.281	4.649
TRASPORTI E COMUNICAZIONI.....	226.072	201.205	212.790	247.269	219.193	159.107	253.823	207.449	196.121	206.282
-SCOOTERS E MOTOCICLETTE.....	99	-	719	3.761	1.825	-	5.406	3.127	4.206	1.880
-BICICLETTE.....	443	1.127	1.215	987	980	1.845	-	728	1.273	716
-ASSICURAZIONE VEICOLI.....	22.065	15.756	21.232	18.889	18.690	17.257	20.987	15.051	12.639	16.585
-BENZINA PER VEICOLI.....	98.400	114.720	96.610	116.941	107.367	97.279	124.161	106.427	98.103	101.105
-TRAM, AUTOBUS, TAXI.....	3.580	3.775	5.122	10.205	6.878	3.240	15.225	9.292	8.763	6.835
-TELEFONO.....	7.555	11.861	11.805	15.515	13.043	11.470	14.990	11.725	11.610	11.638
RICREAZIONE, SPETTACOLI, ISTRUZIONE E CULTURA.....	79.743	85.510	104.054	99.027	94.970	71.365	104.190	89.989	72.443	84.091
-GIORNALI E RIVISTE.....	10.007	12.433	13.381	12.960	12.597	9.697	14.164	11.018	8.311	12.021
-LIBRI.....	4.759	7.361	9.235	12.091	10.023	12.513	14.970	12.571	7.636	7.875
-TASSE SCOLASTICHE E ALTRE SPESE PER L'ISTRUZIONE.....	6.426	5.071	5.902	7.796	6.552	2.673	11.450	7.038	3.901	4.597
-APPARECCHI RADIO, TV, GIRADISCHI, REGISTRATORI, DISCHI, FONOCASSETTE.....	7.035	7.452	13.841	12.442	10.817	4.543	9.148	7.480	10.110	9.009
-MACCHINE FOTOCINEMATOGRAFICHE, PELLICOLE.....	6.676	4.892	5.919	4.949	5.351	6.324	4.867	4.863	3.751	5.415
-ARTICOLI SPORTIVI E CAMPEGGIO.....	644	651	1.209	718	741	543	1.506	1.219	226	920
-PIANTE E FIORI.....	7.663	9.193	9.060	8.871	8.257	10.729	7.474	6.984	5.109	7.647
-GIOCATTOLE.....	17.673	14.298	12.554	3.385	9.351	8.255	1.110	7.874	5.012	7.468
-SERVIZI RICREATIVI.....	10.712	12.207	16.491	21.231	17.168	9.859	22.835	16.983	16.282	16.323
-ABBONAMENTI RADIO, TV.....	2.217	2.336	2.731	2.766	2.788	1.880	1.215	2.645	2.752	2.584
ALTRI BENI E SERVIZI.....	150.541	158.622	184.246	242.872	195.353	151.785	232.397	177.567	174.691	181.757
-DENARO DATO AI FIGLI.....	3.468	10.105	17.241	79.359	38.782	18.769	76.681	46.059	54.531	29.888
-SAPONETTE E ARTICOLI IGIENICI.....	16.999	17.602	14.572	18.428	17.028	17.420	19.800	16.161	15.163	16.368
-BARBIERE E PARRUCCHIERE.....	22.334	26.655	27.550	32.429	28.295	26.253	29.642	26.180	28.770	26.850
-BORSE E ARTICOLI IN PELLE.....	1.634	2.494	2.211	3.055	2.393	3.964	1.605	2.092	1.006	2.344
-ARGENTERIA, GIOIELLI, BIGIOTTERIA OROLOGI E SIMILI.....	3.375	3.101	3.041	4.154	3.384	2.256	2.186	2.865	4.287	3.773
-ARTICOLI DI CANCELLERIA.....	2.699	9.185	11.066	5.878	8.015	13.904	7.450	8.786	11.626	6.046
-ALBERGHI, PENSIONI, GITE E VIAGGI	87.036	76.098	94.925	83.126	82.930	54.536	81.170	63.555	47.026	83.562
-DI CUI: PASTI E CONSUMAZIONI FUORI CASA.....	73.431	69.877	76.745	68.495	70.629	52.581	71.616	55.390	42.771	71.707
CONSUMI NON ALIMENTARI.....	977.876	981.738	1.033.921	1.194.750	1.066.148	939.742	1.236.355	1.020.855	1.005.462	996.916
TOTALE CONSUMI.....	1.401.380	1.437.606	1.492.518	1.697.272	1.536.918	1.438.613	1.802.918	1.551.555	1.609.278	1.423.320

Segue Tav. 8 — Valore dei consumi delle famiglie distinte secondo la condizione socio-economica del capo famiglia, l'ampiezza e il tipo

Spesa media mensile per famiglia — Lire

Q — COMPLESSO CONDIZIONI PROFESSIONALI DEL CAPO FAMIGLIA - AGRICOLTURA

GRUPPI E CATEGORIE DI CONSUMO	1 COMPONENTE			2 COMPONENTI			3 COMPONENTI			
	In età inferiore a 65 anni	In età di 65 anni e più	Totale	Con capo famiglia in età inferiore a 65 anni	Con capo famiglia in età di 65 anni e più	Totale	Due adulti e un bambino in età inferiore a 6 anni compiuti	Due adulti e un bambino in età da 6 a 13 anni compiuti	Tre adulti	Totale
PANE E CEREALI.....	29.320	26.347	29.246	42.100	39.960	41.904	55.892	52.437	56.040	55.533
-PANE.....	15.752	9.325	15.590	22.210	20.796	22.081	27.100	27.962	30.716	29.505
-PASTA.....	9.047	1.586	8.859	11.747	8.179	11.419	10.942	13.246	14.001	13.162
CARNE.....	73.730	82.635	73.956	114.588	103.092	113.533	113.198	134.861	136.260	130.348
-CARNE BOVINA.....	35.838	47.245	36.127	54.027	46.911	53.374	51.816	52.980	60.008	57.322
-POLLAME.....	11.477	15.243	11.572	18.882	20.228	19.006	18.812	27.669	29.403	26.589
-ALTRI CARNI (ESCLUSI I SALUMI).....	11.557	1.182	11.295	24.029	18.389	23.511	25.026	31.910	24.060	25.013
PESCE.....	6.127	7.046	6.150	11.303	5.963	10.813	17.816	11.074	14.780	15.095
OLII E GRASSI.....	17.119	12.571	17.004	33.144	23.607	32.270	29.113	34.478	33.523	32.488
-OLIO DI OLIVA E DI SEMI.....	13.152	10.773	13.092	25.561	18.244	24.890	23.773	29.566	26.324	25.993
LATTE, FORMAGGI E UOVA.....	27.763	44.247	28.180	43.211	40.849	42.994	56.066	46.251	56.979	55.622
-LATTE.....	6.106	2.679	6.019	10.925	11.056	10.937	20.878	15.843	14.686	16.296
-FORMAGGI.....	17.388	39.806	17.955	26.101	24.689	25.971	28.719	22.988	34.074	31.618
-UOVA.....	4.269	1.762	4.206	6.185	5.104	6.086	6.469	7.420	8.219	7.708
PATATE, FRUTTA E ORTAGGI.....	22.682	6.713	22.278	41.965	36.197	41.435	46.652	45.272	54.536	51.662
-FRUTTA FRESCA E SECCA.....	9.752	3.420	9.592	20.781	17.749	20.502	22.203	20.393	24.694	23.651
ZUCCHERO, CAFFÈ, THE, CACAO E ALTRI GENERI ALIMENTARI.....	11.901	2.716	11.669	23.775	24.561	23.848	25.179	26.727	27.684	26.933
-ZUCCHERO.....	2.997	923	2.945	6.156	8.266	6.350	6.358	6.824	7.753	7.305
-CAFFÈ, THE E SURROGATI.....	6.070	1.405	5.952	13.303	7.226	12.746	12.466	13.198	14.398	13.791
BEVANDE.....	23.714	10.978	23.392	26.484	19.873	25.878	25.343	29.238	32.635	30.426
-ACQUA MINERALE.....	860	-	838	1.598	1.342	1.575	2.353	465	2.189	2.044
-VINO.....	19.625	10.978	19.407	19.278	13.904	18.785	19.220	22.740	24.847	23.201
CONSUMI ALIMENTARI E BEVANDE.....	212.356	193.253	211.875	336.570	294.102	332.675	369.259	380.338	412.437	398.107
TABACCO.....	19.594	31.312	19.890	21.322	7.426	20.047	23.308	15.834	22.021	21.720
VESTIARIO E CALZATURE.....	59.604	66.161	59.771	88.828	43.245	84.646	100.907	90.365	121.871	114.381
-ARTICOLI CONFEZIONATI.....	29.777	41.747	30.080	36.585	8.460	34.005	39.343	39.405	55.063	50.153
-CALZATURE.....	11.193	10.582	11.178	15.238	10.346	14.789	17.300	19.643	20.549	19.828
ABITAZIONE.....	90.632	121.255	91.406	152.229	116.472	148.947	115.711	147.709	134.427	131.125
-AFFITTO E SUBAFFITTO.....	15.308	-	14.921	12.464	3.503	11.642	28.260	17.378	7.783	13.834
-VALORE LOCATIVO.....	54.834	121.255	56.513	97.498	101.546	97.869	77.834	102.793	106.786	99.199
-SPESE PER MANUTENZIONE E RIPARAZIONI.....	687	-	669	29.622	1.245	27.018	249	17.958	9.752	8.251
COMBUSTIBILI ED ENERGIA ELETTRICA.....	27.596	77.166	28.851	50.665	27.519	48.541	36.070	66.994	63.348	56.955
-ENERGIA ELETTRICA.....	9.039	3.784	8.907	15.099	8.406	14.485	13.014	29.309	15.912	16.599
-GAS.....	11.093	73.382	12.668	9.797	4.912	9.349	13.294	18.361	13.381	13.808
-KEROSENE ED ALTRI COMBUSTIBILI.....	2.315	-	2.257	7.585	-	6.889	2.236	13.737	4.618	4.950
-SPESE PER RISCALDAMENTO CENTRALE.....	2.662	-	2.595	10.767	-	9.779	1.595	751	14.478	9.911

Segue Tav. 8 — Valore dei consumi delle famiglie distinte secondo la condizione socio-economica del capo famiglia, l'ampiezza e il tipo

Spesa media mensile per famiglia — Lire

Segue Q — COMPLESSO CONDIZIONI PROFESSIONALI DEL CAPO FAMIGLIA - AGRICOLTURA

GRUPPI E CATEGORIE DI CONSUMO	1 COMPONENTE			2 COMPONENTI			3 COMPONENTI			
	In età inferiore a 65 anni	In età di 65 anni e più	Totale	Con capo famiglia in età inferiore a 65 anni	Con capo famiglia in età di 65 anni e più	Totale	Due adulti e un bambino in età inferiore a 6 anni compiuti	Due adulti e un bambino in età da 6 a 13 anni compiuti	Tre adulti	Totale
MOBILI, ARTICOLI DI ARREDAMENTO, APPARECCHI, UTENSILERIA E SERVIZI PER LA CASA.....	50.259	7.660	49.181	96.177	80.824	94.768	71.359	109.298	140.221	120.046
- MOBILI IN LEGNO.....	2.197	-	2.141	22.965	-	20.858	2.173	169	34.128	22.816
- LENZUOLA, COPERTE E ALTRA BIANCHERIA PER LA CASA.....	2.677	369	2.619	3.387	3.450	3.392	4.427	15.074	5.480	6.194
- PENTOLE, POSATE E ALTRE STOVIGLIE PER LA CASA.....	9.557	950	9.339	3.676	918	3.423	4.805	17.780	17.802	14.592
- CUCINE, STUPE, SCALDABAGNI.....	234	-	228	621	-	564	-	-	2.435	1.589
- FRIGORIFERI.....	-	-	-	-	-	-	5.552	-	6.279	5.438
- LAVABIANCHERIA.....	-	-	-	224	18.532	1.904	-	12.233	-	1.243
- LAVASTOVIGLIE.....	-	-	-	-	-	-	-	-	-	-
- DETERSIVI E DETERGENTI.....	7.559	1.735	7.411	22.121	17.610	21.707	22.253	17.165	25.267	23.711
- SERVIZI DOMESTICI.....	6.008	-	5.856	463	7.767	1.133	123	-	-	30
- LAVANDERIA E TINTORIA.....	13.012	1.494	12.721	11.019	13.739	11.269	5.952	5.054	8.673	7.642
SERVIZI SANITARI E SPESE PER LA SALUTE.....	5.338	49.232	6.448	9.322	5.599	8.980	13.379	8.636	12.214	12.131
- ONORARI MEDICI E SIMILI.....	2.216	23.394	2.752	3.197	417	2.942	1.511	4.787	3.109	2.923
- MEDICINALI.....	1.800	5.083	1.883	3.343	3.763	3.381	3.885	3.210	4.839	4.432
TRASPORTI E COMUNICAZIONI.....	95.049	205.371	97.838	112.205	78.431	109.106	125.628	178.133	171.824	160.663
- SCOOTERS E MOTOCICLETTE.....	-	-	-	-	-	-	-	-	-	-
- BICICLETTE.....	-	-	-	176	-	160	1.247	-	1.221	1.098
- ASSICURAZIONE VEICOLI.....	12.329	-	12.018	5.612	5.599	5.611	5.185	2.502	18.921	13.855
- BENZINA PER VEICOLI.....	56.354	48.083	56.145	73.232	49.816	71.084	89.430	76.400	81.896	82.886
- TRAM, AUTOBUS, TAXI.....	1.234	-	1.203	1.085	146	998	283	4.592	4.585	3.528
- TELEFONO.....	1.518	4.666	1.597	8.275	8.895	8.332	4.737	12.548	8.718	8.108
RICREAZIONE, SPETTACOLI, ISTRUZIONE E CULTURA.....	51.110	36.508	50.742	51.900	48.154	51.556	48.925	74.897	80.390	72.022
- GIORNALI E RIVISTE.....	4.511	598	4.412	4.333	5.688	4.457	5.847	6.672	6.604	6.424
- LIBRI.....	1.035	-	1.009	401	-	364	2.415	8.599	5.466	5.025
- TASSE SCOLASTICHE E ALTRE SPESE PER L'ISTRUZIONE.....	-	-	-	96	-	87	2.668	1.105	4.032	3.422
- APPARECCHI RADIO, TV, GIRADISCHI, REGISTRATORI, DISCHI, FONOCASSETTE.....	6.925	-	6.750	2.679	-	2.433	2.721	5.242	16.875	12.247
- MACCHINE FOTOCINEMATOGRAFICHE, PELLICOLE.....	1.873	-	1.826	3.033	-	2.755	4.055	1.272	4.828	4.259
- ARTICOLI SPORTIVI E CAMPEGGIO.....	259	-	252	199	-	181	-	-	331	216
- PIANTE E FIORI.....	2.606	-	2.541	5.848	6.204	5.881	3.480	3.348	7.096	5.836
- GIOCATTOLI.....	1.659	-	1.617	5.787	1.949	5.434	9.671	3.228	2.071	4.020
- SERVIZI RICREATIVI.....	9.144	-	8.912	4.680	1.183	4.359	11.056	3.523	8.907	8.839
- ABBONAMENTI RADIO, TV.....	2.163	-	2.109	845	-	768	97	4.606	2.742	2.281
ALTRI BENI E SERVIZI.....	93.001	180.034	95.203	86.988	150.600	92.824	92.936	88.585	117.734	108.462
- DENARO DATO AI FIGLI.....	15.323	26.786	15.613	8.700	24.288	10.130	2.195	9.327	33.126	23.171
- SAPONETTE E ARTICOLI IGIENICI.....	7.229	374	7.056	8.951	14.157	9.429	13.804	8.985	11.606	11.846
- BARBIERE E PARRUCCHIERE.....	10.199	12.052	10.246	16.353	23.537	17.012	21.246	23.771	17.074	18.735
- BORSE E ARTICOLI IN PELLE.....	-	-	-	2.014	-	1.829	262	2.383	772	810
- ARGENTERIA, GIOIELLI, BIGIOTTERIA OROLOGI E SIMILI.....	1.533	-	1.494	1.710	-	1.553	2.959	993	2.793	2.638
- ARTICOLI DI CANCELLERIA.....	101	-	99	617	82	568	312	4.140	1.831	1.705
- ALBERGHI, PENSIONI, GITE E VIAGGI.....	51.343	2.189	50.100	39.406	76.826	42.839	43.330	32.557	44.341	42.714
- DI CUI: PASTI E CONSUMAZIONI FUORI CASA.....	42.117	2.189	41.107	33.969	37.252	34.270	43.330	31.419	38.535	38.809
CONSUMI NON ALIMENTARE	492.183	774.699	499.330	669.636	558.270	659.415	628.223	780.451	864.050	797.505
TOTALE CONSUMI	704.539	967.952	711.205	1.006.206	852.372	992.090	997.482	1.160.789	1.276.487	1.195.612

Segue Tav. 8 — Valore dei consumi delle famiglie distinte secondo la condizione socio-economica del capo famiglia, l'ampiezza e il tipo

Spesa media mensile per famiglia — Lire

Segue Q — COMPLESSO CONDIZIONI PROFESSIONALI DEL CAPO FAMIGLIA - AGRICOLTURA

GRUPPI E CATEGORIE DI CONSUMO	4 COMPONENTI					5 COMPONENTI			6 E PIÙ COMPONENTI	TOTALE
	Due adulti e due bambini in età inferiore a 6 anni compiuti	Due adulti, un bambino in età inferiore a 6 anni compiuti e un bambino in età da 6 a 13 anni compiuti	Due adulti e due bambini in età da 6 a 13 anni compiuti	Quattro adulti	Totale	Due adulti e tre bambini in età da 6 a 13 anni compiuti	Cinque adulti	Totale		
PANE E CEREALI.....	52.737	61.298	58.008	69.870	64.815	71.285	80.796	74.509	94.577	63.936
-PANE.....	29.300	34.007	33.734	39.374	36.467	36.313	47.992	43.091	54.357	35.760
-PASTA.....	13.574	15.478	14.305	16.944	16.417	22.120	18.983	17.697	25.075	16.192
CARNE.....	107.807	165.874	133.618	165.083	152.590	161.224	200.148	166.947	185.614	145.803
-CARNE BOVINA.....	59.333	74.665	61.624	73.706	70.119	58.163	97.119	76.638	75.306	65.278
-POLLAME.....	18.866	18.670	23.890	28.748	26.408	42.292	34.385	31.319	41.124	27.629
-ALTRE CARNI (ESCLUSI I SALUMI).....	15.463	50.982	28.551	34.926	32.341	38.076	38.255	33.009	41.112	29.941
PESCE.....	15.207	16.447	21.001	16.098	17.364	17.977	18.854	17.701	28.369	17.073
OLII E GRASSI.....	23.339	26.812	25.240	40.717	34.113	36.709	36.253	33.321	40.216	33.383
-OLIO DI OLIVA E DI SEMI.....	18.143	22.699	20.321	31.547	27.220	30.335	28.110	26.219	32.432	26.479
LATTE, FORMAGGI E UOVA.....	54.377	73.779	60.296	72.398	65.337	70.134	71.746	68.931	79.293	60.856
-LATTE.....	27.388	25.818	19.654	22.507	22.489	32.071	22.721	24.009	26.534	19.559
-FORMAGGI.....	19.723	37.583	30.965	41.070	33.774	26.726	36.508	34.115	41.139	32.500
-UOVA.....	7.266	10.378	9.677	8.821	9.074	11.337	12.517	10.807	11.620	8.797
PATATE, FRUTTA E ORTAGGI.....	48.120	65.539	55.141	62.650	59.909	57.968	70.575	61.393	71.927	55.590
-FRUTTA FRESCA E SECCA.....	21.757	28.190	26.362	29.006	27.678	30.456	32.167	28.738	33.939	25.989
ZUCCHERO, CAFFÈ, THE, CACAO E ALTRI GENERI ALIMENTARI.....	22.203	26.881	28.315	29.437	27.783	35.025	31.440	28.971	35.186	27.484
-ZUCCHERO.....	5.814	8.205	7.510	8.193	7.794	7.096	9.114	8.429	9.361	7.569
-CAFFÈ, THE E SURROGATI.....	12.863	12.461	13.056	16.080	14.181	18.728	15.385	14.688	18.500	14.190
BEVANDE.....	19.160	25.941	26.784	39.725	33.691	48.754	44.137	37.950	39.293	32.946
-ACQUA MINERALE.....	1.407	1.550	1.828	1.533	1.796	845	1.319	2.076	1.806	1.807
-VINO.....	14.031	16.584	18.226	32.445	25.523	35.257	37.267	30.273	29.466	25.180
CONSUMI ALIMENTARI E BEVANDE.....	342.950	462.571	408.403	495.978	455.602	499.076	553.949	489.723	574.475	437.071
TABACCO.....	24.438	20.230	23.890	30.815	26.613	16.466	33.390	26.770	39.067	26.274
VESTIARIO E CALZATURE.....	115.647	135.598	158.428	144.017	139.329	169.705	226.944	154.528	164.785	128.580
-ARTICOLI CONFEZIONATI.....	50.451	37.207	71.701	69.609	61.757	60.232	126.264	72.968	71.946	57.184
-CALZATURE.....	28.773	23.602	31.689	29.475	28.966	43.907	39.273	29.859	34.950	25.202
ABITAZIONE.....	143.118	160.883	151.724	140.907	140.236	150.788	213.181	158.540	182.912	147.037
-APPITTO E SUBAPPITTO.....	30.715	17.578	15.168	11.839	15.388	12.115	9.890	15.649	14.628	14.430
-VALORE LOCATIVO.....	79.700	102.755	95.131	107.504	100.060	79.689	119.922	104.156	103.019	98.352
-SPESE PER MANUTENZIONE E RIPARAZIONI.....	25.658	33.654	10.360	3.113	9.552	47.728	67.397	26.422	54.309	21.405
COMBUSTIBILI ED ENERGIA ELETTRICA.....	50.097	35.757	52.015	66.775	60.547	28.931	45.391	67.200	59.481	57.322
-ENERGIA ELETTRICA.....	29.586	23.237	24.468	23.080	23.377	4.586	20.816	21.786	28.477	20.462
-GAS.....	11.067	6.486	15.815	11.391	11.128	6.214	11.270	11.574	11.799	11.618
-KEROSENE ED ALTRI COMBUSTIBILI.....	-	-	1.825	1.169	7.906	2.989	6.156	10.702	7.087	7.268
-SPESE PER RISCALDAMENTO CENTRALE.....	6.109	611	1.947	11.422	8.178	-	82	8.959	84	7.331

Segue Tav. 8 — Valore dei consumi delle famiglie distinte secondo la condizione socio-economica del capo famiglia, l'ampiezza e il tipo

Spesa media mensile per famiglia — Lire

Segue Q — COMPLESSO CONDIZIONI PROFESSIONALI DEL CAPO FAMIGLIA - AGRICOLTURA

GRUPPI E CATEGORIE DI CONSUMO	4 COMPONENTI					5 COMPONENTI			6 E PIÙ COMPONENTI	TOTALE
	Due adulti e due bambini in età inferiore a 6 anni compiuti	Due adulti, un bambino in età inferiore a 6 anni compiuti e un bambino in età da 6 a 13 anni compiuti	Due adulti e due bambini in età da 6 a 13 anni compiuti	Quattro adulti	Totale	Due adulti e tre bambini in età da 6 a 13 anni compiuti	Cinque adulti	Totale		
MOBILI, ARTICOLI DI ARREDAMENTO, APPARECCHI, UTENSILERIA E SERVIZI PER LA CASA.....	56.577	196.051	113.119	109.412	109.389	102.501	275.932	148.180	97.374	110.895
- MOBILI IN LEGNO.....	-	94.713	22.503	23.402	22.632	56.866	158.868	55.699	10.409	25.310
- LENZUOLA, COPERTE E ALTRA BIANCHERIA PER LA CASA.....	1.897	3.469	2.313	5.083	4.181	-	34.174	14.306	7.691	6.699
- PENTOLE, POSATE E ALTRE STOVIGLIE PER LA CASA.....	8.658	5.383	2.748	4.342	4.925	3.265	5.216	3.619	6.094	6.668
- CUCINE, STUPE, SCALDABAGNI.....	-	8.103	717	3.761	3.071	-	-	574	1.678	1.594
- FRIGORIFERI.....	-	-	7.397	5.092	5.212	-	-	257	-	2.477
- LAVATRICI.....	-	-	3.312	2.084	1.382	-	-	3.126	-	1.460
- LAVASTOVIGLIE.....	-	-	-	-	-	-	-	334	-	60
- DETERSIVI E DETERGENTI.....	16.604	25.983	26.264	23.917	25.346	17.513	29.331	29.502	30.229	24.992
- SERVIZI DOMESTICI.....	-	-	462	483	277	-	-	-	-	578
- LAVANDERIA E TINTORIA.....	7.841	10.751	13.612	11.197	10.742	6.182	13.723	11.450	12.323	10.730
SERVIZI SANITARI E SPESE PER LA SALUTE.....	5.763	11.897	16.520	14.398	16.067	3.472	13.269	11.973	17.483	13.206
- ONORARI MEDICI E SIMILI.....	1.825	4.065	7.670	7.790	9.794	-	2.089	2.059	5.725	5.074
- MEDICINALI.....	2.900	3.022	2.899	3.081	2.934	1.726	4.534	4.169	5.674	3.864
TRASPORTI E COMUNICAZIONI.....	139.877	143.666	188.230	204.937	190.002	96.415	294.356	189.014	188.508	166.682
- SCOOTERS E MOTOCICLETTE.....	-	-	-	-	-	-	-	-	-	-
- BICICLETTE.....	682	3.135	3.770	1.561	1.736	-	1.573	674	625	919
- ASSICURAZIONE VEICOLI.....	4.674	16.999	4.192	21.544	14.340	-	29.659	17.028	12.108	12.922
- BENZINA PER VEICOLI.....	96.357	104.169	73.882	115.040	101.307	74.564	137.763	98.402	106.874	91.113
- TRAM, AUTOBUS, TAXI.....	339	1.569	1.315	3.609	2.683	-	9.045	5.005	9.763	4.003
- TELEFONO.....	5.513	5.278	2.310	12.000	7.989	5.424	9.643	8.409	12.892	8.540
RICREAZIONE, SPETTACOLI, ISTRUZIONE E CULTURA.....	40.226	63.401	59.287	77.464	69.451	48.205	112.897	81.956	68.108	68.183
- GIORNALI E RIVISTE.....	3.073	4.901	6.580	7.610	6.179	3.450	8.984	7.312	6.345	6.091
- LIBRI.....	1.542	3.550	6.160	3.223	4.576	23.982	6.951	11.222	2.615	4.705
- TASSE SCOLASTICHE E ALTRE SPESE PER L'ISTRUZIONE.....	2.857	2.277	4.951	3.647	3.289	2.163	6.701	4.155	3.143	2.774
- APPARECCHI RADIO, TV, GIRADISCHI, REGISTRATORI, DISCHI, FONOCASSETTE.....	4.059	1.369	8.977	7.134	5.716	668	8.806	6.444	3.980	6.339
- MACCHINE FOTOCINEMATOGRAFICHE, PELLICOLE.....	3.682	8.564	1.566	5.993	5.342	7.309	4.331	2.795	4.810	4.013
- ARTICOLI SPORTIVI E CAMPEGGIO.....	-	-	2.662	603	712	-	175	469	53	369
- PIANTE E FIORI.....	3.193	15.036	4.541	6.490	6.626	134	16.552	8.586	7.878	6.684
- GIOCATTOLI.....	12.519	4.659	5.511	2.628	4.575	3.081	593	3.727	2.900	4.032
- SERVIZI RICREATIVI.....	3.250	9.174	9.648	15.299	11.337	-	27.691	11.848	13.469	10.091
- ABBONAMENTI RADIO, TV.....	1.009	2.815	1.811	4.056	2.588	-	1.748	2.416	2.257	2.144
ALTRI BENI E SERVIZI.....	88.342	98.292	141.183	167.907	143.260	50.113	264.622	157.501	146.284	129.463
- DENARO DATO AI FIGLI.....	2.857	8.890	22.503	55.876	38.190	9.673	122.586	59.766	47.246	35.124
- SAPONETTE E ARTICOLI IGIENICI.....	10.318	12.974	13.703	12.682	11.894	8.612	15.670	11.790	14.316	11.594
- BARBIERE E PARRUCCHIERE.....	11.958	23.092	29.827	23.366	23.189	11.435	28.301	20.361	29.401	21.153
- BORSE E ARTICOLI IN PELLE.....	246	1.132	529	1.225	762	-	857	524	795	855
- ARGENTERIA, GIOIELLI, BIGIOTTERIA OROLOGI E SIMILI.....	-	370	923	12.275	6.142	-	14.627	5.627	1.040	3.658
- ARTICOLI DI CANCELLERIA.....	29	4.787	7.295	3.381	4.232	4.866	6.614	5.437	6.861	3.596
- ALBERGHI, PENSIONI, GITE E VIAGGI.....	39.254	37.434	64.030	46.696	47.463	12.036	64.261	40.602	35.554	42.962
- DI CUI: PASTI E CONSUMAZIONI FUORI CASA.....	34.761	36.689	49.033	43.215	42.858	12.036	61.047	38.811	34.201	38.640
CONSUMI NON ALIMENTARI.....	664.085	865.775	904.396	956.632	894.894	666.596	1.479.982	995.662	964.002	847.642
TOTALE CONSUMI.....	1.007.035	1.328.346	1.312.799	1.452.610	1.350.496	1.165.672	2.033.931	1.485.385	1.538.477	1.284.713

Segue Tav. 8 — Valore dei consumi delle famiglie distinte secondo la condizione socio-economica del capo famiglia, l'ampiezza e il tipo

Spesa media mensile per famiglia — Lire

R — COMPLESSO CONDIZIONI PROFESSIONALI DEL CAPO FAMIGLIA - RAMI EXTRA AGRICOLI

GRUPPI E CATEGORIE DI CONSUMO	1 COMPONENTE			2 COMPONENTI			3 COMPONENTI			
	In età inferiore a 65 anni	In età di 65 anni e più	Totale	Con capo famiglia in età inferiore a 65 anni	Con capo famiglia in età di 65 anni e più	Totale	Due adulti e un bambino in età inferiore a 6 anni compiuti	Due adulti e un bambino in età da 6 a 13 anni compiuti	Tre adulti	Totale
PANE E CEREALI.....	22.052	22.700	22.072	37.476	36.607	37.443	45.209	48.090	52.131	48.748
- PANE.....	11.434	13.927	11.511	19.819	19.098	19.792	22.545	25.850	28.374	25.724
- PASTA.....	5.657	4.789	5.630	9.367	9.346	9.366	10.773	11.112	12.423	11.536
CARNE.....	65.450	61.021	65.312	114.081	107.245	113.827	130.114	144.344	151.656	142.238
- CARNE BOVINA.....	32.397	34.182	32.442	59.058	57.256	58.991	68.945	74.211	77.257	73.559
- POLLAME.....	9.190	10.608	9.234	17.229	17.067	17.223	19.213	22.226	24.006	21.895
- ALTRE CARNI (ESCLUSI I SALUMI).....	8.593	6.880	8.540	16.400	11.758	16.227	18.997	21.682	22.339	20.962
PESCE.....	7.100	2.886	6.970	12.199	15.832	12.335	15.673	15.370	16.607	16.007
OLII E GRASSI.....	13.870	17.851	13.993	24.115	22.223	24.045	25.438	25.878	31.805	28.128
- OLIO DI OLIVA E DI SEMI.....	9.984	13.949	10.107	18.099	16.130	18.026	19.126	18.886	23.510	20.829
LATTE, FORMAGGI E UOVA.....	29.008	27.938	28.975	45.618	49.391	45.758	55.598	55.794	60.531	57.625
- LATTE.....	8.583	10.363	8.638	13.358	13.872	13.377	20.507	18.303	17.479	18.748
- FORMAGGI.....	16.429	13.128	16.327	26.305	30.330	26.455	28.643	30.593	35.135	31.719
- UOVA.....	3.996	4.447	4.010	5.955	5.189	5.926	6.448	6.898	7.917	7.158
PATATE, FRUTTA E ORTAGGI.....	30.739	38.553	30.980	50.612	53.291	50.711	55.452	59.946	64.534	60.168
- FRUTTA FRESCA E SECCA.....	16.188	18.203	16.250	25.642	26.783	25.684	29.407	31.062	33.025	31.232
ZUCCHERO, CAFFÈ, THE, CACAO E ALTRI GENERI ALIMENTARI.....	14.784	13.402	14.742	20.776	17.097	20.640	24.322	24.083	26.698	25.252
- ZUCCHERO.....	3.295	3.017	3.287	4.602	3.884	4.576	5.389	5.188	5.922	5.560
- CAFFÈ, THE E SURROGATI.....	8.380	7.347	8.348	11.383	8.622	11.280	12.181	12.461	14.430	13.187
BEVANDE.....	18.073	15.566	17.996	28.215	25.058	28.098	28.783	30.580	34.896	31.612
- ACQUA MINERALE.....	1.803	1.997	1.809	2.624	6.386	2.765	3.242	3.566	3.633	3.470
- VINO.....	11.930	10.744	11.893	19.503	15.899	19.369	18.623	19.716	24.921	21.389
CONSUMI ALIMENTARI E BEVANDE.....	201.076	199.917	201.040	333.092	326.744	332.857	380.589	404.085	438.858	409.778
TABACCO.....	23.736	8.370	23.260	27.455	15.464	27.007	27.740	25.877	29.406	27.906
VESTIARIO E CALZATURE.....	96.401	57.584	95.199	129.691	103.451	128.712	148.996	142.787	139.278	143.098
- ARTICOLI CONFEZIONATI.....	48.092	11.701	46.965	60.154	52.505	59.869	65.826	61.062	65.635	64.367
- CALZATURE.....	18.997	19.810	19.022	22.379	16.814	22.171	25.002	24.204	22.465	23.730
ABITAZIONE.....	32.085	140.668	132.351	176.222	200.152	177.115	176.534	186.979	193.153	185.817
- AFFITTO E SUBAFFITTO.....	45.077	38.963	44.887	45.563	18.174	44.540	62.397	50.122	37.761	49.386
- VALORE LOCATIVO.....	57.748	76.019	58.314	87.782	122.535	89.079	70.946	90.894	101.196	88.092
- SPESE PER MANUTENZIONE E RIPARAZIONI.....	7.373	-	7.145	11.784	11.076	11.758	13.316	7.118	11.852	11.136
COMBUSTIBILI ED ENERGIA ELETTRICA.....	44.305	84.124	45.539	66.496	63.649	66.391	60.481	64.388	73.318	66.842
- ENERGIA ELETTRICA.....	12.518	11.781	12.495	17.411	12.958	17.245	17.843	19.020	21.920	19.824
- GAS.....	11.274	13.534	11.344	17.289	22.044	17.467	15.895	20.216	23.221	19.973
- KEROSENE ED ALTRI COMBUSTIBILI.....	2.205	20.338	2.767	7.806	13.952	8.036	5.870	6.167	6.766	6.268
- SPESE PER RISCALDAMENTO CENTRALE.....	17.255	38.373	17.909	20.508	14.695	20.291	18.343	17.089	19.070	18.216

Segue Tav. 8 — Valore dei consumi delle famiglie distinte secondo la condizione socio-economica del capo famiglia, l'ampiezza e il tipo

Spesa media mensile per famiglia — Lire

Segue R — COMPLESSO CONDIZIONI PROFESSIONALI DEL CAPO FAMIGLIA - RAMI EXTRA AGRICOLI

GRUPPI E CATEGORIE DI CONSUMO	1 COMPONENTE			2 COMPONENTI			3 COMPONENTI			Totale
	In età inferiore a 65 anni	In età di 65 anni e più	Totale	Con capo famiglia in età inferiore a 65 anni	Con capo famiglia in età di 65 anni e più	Totale	Due adulti e un bambino in età inferiore a 6 anni compiuti	Due adulti e un bambino in età da 6 a 13 anni compiuti	Tre adulti	
MOBILI, ARTICOLI DI ARREDAMENTO, APPARECCHI, UTENSILERIA E SERVIZI PER LA CASA.....	91.331	123.533	92.327	98.947	78.166	98.169	129.237	109.412	122.437	121.229
- MOBILI IN LEGNO.....	36.811	68.254	37.784	20.974	-	20.191	37.636	25.414	24.844	29.157
- LENZUOLA, COPERTE E ALTRA BIANCHERIA PER LA CASA.....	1.382	4.480	1.478	3.274	3.026	3.265	3.292	2.505	4.771	3.722
- PENTOLE, POSATE E ALTRE STOVIGLIE PER LA CASA.....	1.017	49	997	4.605	3.397	4.559	5.789	7.373	5.006	5.828
- CUCINE, STUPE, SCALDABAGNI.....	799	1.508	821	932	5.036	1.085	1.583	538	1.478	1.282
- FRIGORIFERI.....	3.216	-	3.116	604	-	581	1.000	1.669	3.242	2.095
- LAVATRICI.....	757	-	734	2.810	1.910	2.776	1.391	2.279	1.278	1.542
- LAVASTOVIGLIE.....	-	-	-	341	-	328	330	-	1.047	543
- DETERSIVI E DETERGENTI.....	10.104	10.066	10.103	20.469	21.915	20.523	24.868	23.448	23.944	24.098
- SERVIZI DOMESTICI.....	4.952	6.804	5.009	4.542	6.519	4.616	3.751	3.491	4.555	4.003
- LAVANDERIA E TINORIA.....	16.685	21.849	16.845	13.232	15.607	13.320	14.369	13.649	15.748	14.787
SERVIZI SANITARI E SPESE PER LA SALUTE.....	11.194	15.440	11.326	23.823	67.636	25.458	17.081	24.542	28.242	23.312
- ONORARI MEDICI E SIMILI.....	3.294	2.829	3.280	8.166	51.794	9.795	7.290	8.663	8.442	8.033
- MEDICINALI.....	3.461	6.378	3.552	4.265	6.911	4.363	4.969	4.112	5.122	4.807
TRASPORTI E COMUNICAZIONI.....	147.696	195.074	149.163	221.783	111.437	217.663	246.092	246.641	239.917	242.413
- SCOOTERS E MOTOCICLETTE.....	3.327	-	3.224	93	-	89	504	838	1.821	1.120
- BICICLETTE.....	872	-	845	311	-	299	455	1.248	447	635
- ASSICURAZIONE VEICOLI.....	11.624	4.757	11.412	16.916	3.460	16.414	19.254	20.248	17.710	18.678
- BENZINA PER VEICOLI.....	78.851	30.699	77.359	99.472	57.122	97.891	108.983	113.493	114.490	111.877
- TRAM, AUTOBUS, TAXI.....	5.124	24.075	5.711	4.752	8.184	4.880	3.939	5.605	8.427	6.157
- TELEFONO.....	8.951	14.940	9.137	13.343	13.576	13.352	11.803	12.513	16.934	14.055
RICREAZIONE, SPETTACOLI, ISTRUZIONE E CULTURA.....	63.962	39.667	63.178	74.558	50.433	73.657	81.644	98.837	88.598	88.557
- GIORNALI E RIVISTE.....	12.255	10.210	12.192	12.720	13.554	12.751	12.518	14.593	13.809	13.541
- LIBRI.....	3.643	1.125	3.565	5.030	7.076	5.106	4.037	8.326	8.652	6.933
- TASSE SCOLASTICHE E ALTRE SPESE PER L'ISTRUZIONE.....	538	-	521	1.382	-	1.331	4.258	4.069	5.140	4.624
- APPARECCHI RADIO, TV, GIRADISCHI, REGISTRATORI, DISCHI, PNOCCASSETTE.....	7.193	1.197	6.997	7.602	2.308	7.404	8.652	9.203	10.094	9.329
- MACCHINE FOTOCINEMATOGRAFICHE, PELLICOLE.....	4.680	548	4.552	6.095	6.769	6.120	7.473	6.451	4.200	5.865
- ARTICOLI SPORTIVI E CAMPEGGIO.....	399	-	387	1.322	-	1.272	1.308	1.843	745	1.192
- PIANTE E FIORI.....	6.529	11.168	6.672	9.087	7.501	9.028	8.106	8.880	8.462	8.430
- GIOCATTOLI.....	3.117	2.909	3.130	3.822	3.240	3.800	13.067	12.267	4.491	9.314
- SERVIZI RICREATIVI.....	16.887	5.334	16.529	14.914	3.641	14.493	11.783	20.175	18.272	16.601
- ABBONAMENTI RADIO, TV.....	1.975	161	1.919	2.840	1.010	2.772	2.954	2.276	2.559	2.604
ALTRI BENI E SERVIZI.....	187.820	138.724	186.300	181.727	144.413	180.336	159.700	203.301	216.440	194.667
- DENARO DATO AI FIGLI.....	4.557	7.800	4.658	12.115	14.502	12.204	1.993	12.320	53.385	25.710
- SAPONETTE E ARTICOLI IGIENICI.....	14.510	9.411	14.353	15.288	8.454	15.033	18.693	16.023	17.257	17.484
- BARBIBEE E PARRUCCHIERE.....	20.718	23.594	20.807	26.685	29.967	26.771	24.712	29.794	30.846	28.497
- BORSE E ARTICOLI IN PELLE.....	2.282	640	2.231	3.060	1.050	2.985	2.420	3.750	2.850	2.896
- ARGENTERIA, GIOIELLI, BIGIOTTERIA OROLOGI E SIMILI.....	3.310	-	3.207	4.316	3.213	4.275	6.320	5.581	5.193	5.631
- ARTICOLI DI CANCELLERIA.....	1.757	1.868	1.760	1.960	1.196	1.932	2.238	9.043	4.685	4.893
- ALBERGHI, PENSIONI, GITE E VIAGGI DI CUI: PASTI E CONSUMAZIONI FUORI CASA.....	128.806	91.082	127.638	101.781	78.928	100.928	84.388	110.049	86.756	92.554
CONSUMI NON ALIMENTARI.....	798.530	802.184	798.643	1.000.702	834.801	994.508	1.047.505	1.102.764	1.130.789	1.093.781
TOTALE CONSUMI.....	999.606	1.002.101	999.683	1.333.794	1.161.545	1.327.365	1.428.094	1.506.849	1.569.647	1.503.559

Segue Tav. 8 — Valore dei consumi delle famiglie distinte secondo la condizione socio-economica del capo famiglia, l'ampiezza e il tipo

Spesa media mensile per famiglia — Lire

Segue R — COMPLESSO CONDIZIONI PROFESSIONALI DEL CAPO FAMIGLIA - RAMI EXTRA AGRICOLI

GRUPPI E CATEGORIE DI CONSUMO	4 COMPONENTI					5 COMPONENTI			6 E PIÙ COMPONENTI	TOTALE
	Due adulti e due bambini in età inferiore a 6 anni compiuti	Due adulti, un bambino in età inferiore a 6 anni compiuti e un bambino in età da 6 a 13 anni compiuti	Due adulti e due bambini in età da 6 a 13 anni compiuti	Quattro adulti	Totale	Due adulti e tre bambini in età da 6 a 13 anni compiuti	Cinque adulti	Totale		
PANE E CEREALI.....	55.506	56.541	59.425	62.577	59.738	73.016	72.382	72.817	90.959	54.118
-PANE.....	27.955	29.632	31.859	36.235	33.071	41.298	41.430	40.557	52.261	29.568
-PASTA.....	13.927	13.995	14.099	14.747	14.256	17.839	17.732	17.728	23.106	13.112
CARNE.....	150.596	159.112	160.932	176.460	166.218	176.913	199.731	186.420	206.307	149.116
-CARNE BOVINA.....	77.978	84.248	81.757	89.216	85.318	85.190	100.396	93.841	99.525	76.053
-POLLAME.....	23.539	23.924	26.235	26.959	25.954	29.550	32.570	29.829	35.509	23.341
-ALTRE CARNI (ESCLUSI I SALUMI).....	24.782	24.431	24.663	28.035	25.466	30.181	32.689	31.789	38.970	23.200
PESCE.....	17.510	20.185	20.767	20.664	19.941	27.761	25.278	24.561	31.267	18.026
OLII E GRASSI.....	29.375	30.810	31.190	34.584	31.922	33.436	39.589	35.394	39.753	29.253
-OLIO DI OLIVA E DI SEMI.....	22.758	23.523	24.075	25.619	23.907	25.703	30.732	27.082	31.840	22.020
LATTE, FORMAGGI E UOVA.....	65.010	65.597	67.945	72.184	68.361	72.141	83.853	77.729	85.296	61.256
-LATTE.....	26.326	25.204	22.500	21.805	23.081	25.648	26.145	26.675	31.213	20.300
-FORMAGGI.....	31.131	32.287	36.591	41.031	36.499	36.316	46.589	40.740	41.568	32.986
-UOVA.....	7.553	8.106	8.854	9.348	8.781	10.177	11.119	10.313	12.515	7.970
PATATE, FRUTTA E ORTAGGI.....	59.183	63.825	67.519	75.757	69.274	73.086	81.038	75.135	87.136	62.913
-FRUTTA FRESCA E SECCA.....	31.057	33.866	34.556	38.294	35.584	36.023	40.208	38.473	43.638	32.293
ZUCCHERO, CAFFÈ, THE, CACAO E ALTRI GENERI ALIMENTARI.....	27.889	27.951	28.983	29.045	28.459	32.041	33.873	31.632	33.797	26.093
-ZUCCHERO.....	6.601	6.672	6.623	6.842	6.746	7.273	7.839	7.929	8.978	6.120
-CAFFÈ, THE E SURROGATI.....	13.741	14.007	14.480	15.415	14.464	16.768	17.675	15.697	16.644	13.460
BEVANDE.....	30.133	31.431	31.741	36.948	33.452	31.124	41.097	37.742	39.815	31.901
-ACQUA MINERALE.....	2.894	3.206	2.769	3.597	3.093	2.723	3.864	3.018	2.693	3.015
-VINO.....	20.925	21.318	21.716	25.873	23.454	24.271	29.980	27.776	30.830	22.398
CONSUMI ALIMENTARI E BEVANDE.....	435.202	455.452	468.502	508.219	477.365	519.518	576.841	541.429	614.330	432.676
TABACCO.....	31.235	29.284	27.124	33.340	29.899	32.712	35.620	31.394	34.986	28.916
VESTIARIO E CALZATURE.....	154.790	138.120	152.745	169.421	153.971	154.038	173.289	156.447	171.314	144.078
-ARTICOLI CONFEZIONATI.....	63.090	61.625	63.713	75.124	67.281	70.745	72.308	67.276	73.371	64.186
-CALZATURE.....	27.025	26.549	29.158	29.660	28.015	33.494	34.526	31.721	33.225	26.066
ABITAZIONE.....	161.531	186.049	182.197	195.294	186.436	168.916	215.293	185.259	176.774	179.928
-AFFITTO E SUBAFFITTO.....	50.913	51.507	48.297	38.261	44.827	43.910	39.496	40.616	42.997	45.408
-VALORE LOCATIVO.....	81.046	88.482	93.740	109.469	98.049	95.448	124.643	107.100	96.430	91.918
-SPESE PER MANUTENZIONE E RIPARAZIONI.....	8.525	12.090	6.045	11.283	9.948	4.450	7.685	5.585	9.528	9.704
COMBUSTIBILI ED ENERGIA ELETTRICA.....	64.703	75.702	70.984	80.010	74.103	63.785	84.849	86.269	80.188	70.663
-ENERGIA ELETTRICA.....	24.175	24.111	22.224	24.206	23.235	24.503	30.857	26.544	28.976	21.356
-GAS.....	16.228	21.970	18.897	23.503	21.360	16.528	21.910	23.332	21.790	19.902
-KEROSENE ED ALTRI COMBUSTIBILI.....	3.559	4.280	9.992	5.235	5.864	3.062	3.092	9.238	8.131	6.628
-SPESE PER RISCALDAMENTO CENTRALE.....	15.967	19.192	15.841	21.193	18.853	12.834	24.669	21.944	11.176	18.721

Segue Tav. 8 — Valore dei consumi delle famiglie distinte secondo la condizione socio-economica del capo famiglia, l'ampiezza e il tipo

Spesa media mensile per famiglia — Lire

Segue R — COMPLESSO CONDIZIONI PROFESSIONALI DEL CAPO FAMIGLIA - RAMI EXTRA AGRICOLI

GRUPPI E CATEGORIE DI CONSUMO	4 COMPONENTI					5 COMPONENTI			6 E PIÙ COMPONENTI	TOTALE
	Due adulti e due bambini in età inferiore a 6 anni compiuti	Due adulti, un bambino in età inferiore a 6 anni compiuti e un bambino in età da 6 a 13 anni compiuti	Due adulti e due bambini in età da 6 a 13 anni compiuti	Quattro adulti	Totale	Due adulti e tre bambini in età da 6 a 13 anni compiuti	Cinque adulti	Totale		
MOBILI, ARTICOLI DI ARREDAMENTO, APPARECCHI, UTENSILERIA E SERVIZI PER LA CASA.....	114.967	108.123	110.655	124.342	115.215	136.599	130.969	118.211	112.330	112.813
-MOBILI IN LEGNO.....	24.689	18.984	17.188	29.428	24.189	40.682	23.829	19.726	11.322	24.663
-LENZUOLA, COPERTI E ALTRA BIANCHERIA PER LA CASA.....	4.155	3.725	4.784	5.742	4.651	11.704	7.837	8.176	9.920	4.725
-PENTOLE, POSATE E ALTRE STOVIGLIE PER LA CASA.....	5.658	5.237	5.068	5.316	4.897	7.895	8.617	6.808	5.424	5.080
-CUCINE, STUPE, SCALDABAGNI.....	307	2.262	1.631	1.066	1.258	178	3.649	2.089	1.725	1.341
-FRIGORIFERI.....	1.373	724	2.654	1.020	1.379	917	2.150	1.871	-	1.572
-LAVATRICI.....	766	3.270	3.361	2.868	3.027	-	165	855	2.202	2.069
-LAVASTOVIGLIE.....	1.070	1.169	570	298	509	-	-	40	-	360
-DETERSIVI E DETERGENTI.....	27.458	25.552	24.551	26.374	25.831	28.108	26.104	27.264	30.944	23.852
-SERVIZI DOMESTICI.....	5.633	4.931	7.156	5.451	5.201	2.462	6.619	4.211	2.412	4.464
-LAVANDERIA E TINTORIA.....	13.350	14.604	14.921	16.399	15.053	12.222	14.829	13.093	14.348	14.570
SERVIZI SANITARI E SPESE PER LA SALUTE.....	18.634	21.172	24.504	31.499	24.326	14.995	28.138	25.160	30.142	23.673
-ONORARI MEDICI E SIMILI.....	8.482	12.954	9.558	13.331	10.643	4.388	10.804	10.017	8.085	8.977
-MEDICINALI.....	6.652	5.117	4.528	5.181	5.156	3.280	6.797	5.715	5.610	4.918
TRASPORTI E COMUNICAZIONI.....	240.813	224.128	233.456	269.523	238.752	156.972	275.377	242.151	229.978	229.589
-SCOOTERS E MOTOCICLETTE.....	78	-	558	3.979	1.892	-	5.167	2.597	3.610	1.715
-BICICLETTE.....	739	856	1.619	1.118	1.076	1.582	-	839	1.240	801
-ASSICURAZIONE VEICOLI.....	22.198	15.105	22.622	17.843	18.738	13.371	19.642	16.974	14.378	17.310
-BENZINA PER VEICOLI.....	113.062	118.044	106.727	129.200	116.699	100.143	137.785	117.756	114.001	109.501
-TRAM, AUTOBUS, TAXI.....	3.122	3.715	5.165	10.944	7.132	4.578	14.423	9.322	8.508	6.786
-TELEFONO.....	10.830	13.463	13.148	18.835	15.313	11.829	17.426	14.099	13.556	13.928
RICREAZIONE, SPETTACOLI, ISTRUZIONE E CULTURA.....	89.350	94.313	113.077	103.134	100.872	82.672	105.657	96.452	82.011	88.759
-GIORNALI E RIVISTE.....	11.233	12.765	14.138	14.317	13.478	9.962	15.776	11.991	10.065	12.883
-LIBRI.....	4.262	7.781	11.421	11.313	10.345	12.732	17.050	12.587	9.627	8.339
-TASSE SCOLASTICHE E ALTRE SPESE PER L'ISTRUZIONE.....	6.216	5.396	5.704	8.338	6.627	5.609	10.934	7.991	4.963	4.886
-APPARECCHI RADIO, TV, GIRADISCHI, REGISTRATORI, DISCHI, FONOCASSETTE.....	10.741	12.773	13.307	12.927	12.054	4.004	9.627	7.569	11.208	9.594
-MACCHINE FOTOCINEMATOGRAFICHE, PELLICOLE.....	8.447	4.964	6.604	5.007	5.744	4.323	5.447	4.818	4.020	5.513
-ARTICOLI SPORTIVI E CAMPEGGIO.....	599	1.034	1.377	1.159	1.284	1.215	1.295	1.320	501	1.142
-PIANTE E FIORI.....	8.572	9.531	9.241	9.993	9.000	13.358	7.632	7.806	6.369	8.345
-GIOCATTOLE.....	19.033	14.508	14.024	3.421	9.691	7.672	975	8.503	4.677	7.743
-SERVIZI RICREATIVI.....	11.495	13.599	20.913	23.418	19.051	16.996	21.306	17.725	18.082	17.273
-ABBONAMENTI RADIO, TV.....	2.971	2.705	2.744	2.682	2.872	2.733	1.537	2.373	2.879	2.645
ALTRI BENI E SERVIZI.....	161.818	170.021	192.449	262.574	210.820	197.069	262.024	201.766	222.931	199.538
-DENARO DATO AI FIGLI.....	4.668	9.986	18.188	86.893	42.549	28.293	87.638	52.741	67.375	33.329
-SAPONETE E ARTICOLI IGIENICI.....	17.544	17.541	15.365	19.419	17.640	16.779	19.928	16.483	17.346	16.793
-BARBIERE E PARRUCCHIERE.....	23.682	28.176	28.083	33.824	29.560	27.348	33.808	28.695	32.951	28.278
-BORSE E ARTICOLI IN PELLE.....	1.693	2.427	2.114	2.737	2.402	3.911	2.113	2.228	2.211	2.578
-ARGENTERIA, GIOIELLI, BIGIOTTERIA OROLOGI E SIMILI.....	3.646	3.129	3.085	4.040	3.283	1.934	5.513	3.563	4.031	4.160
-ARTICOLI DI CANCELLERIA.....	3.376	8.872	11.105	6.321	8.259	14.850	8.499	9.831	10.757	6.246
-ALBERGHI, PENSIONI, GITE E VIAGGI	89.859	81.302	98.458	92.333	89.681	74.078	89.306	72.028	70.910	91.646
-DI CUI: PASTI E CONSUMAZIONI FUORI CASA.....	78.102	73.749	80.434	77.568	76.490	67.952	79.186	64.223	61.462	78.997
CONSUMI NON ALIMENTARI.....	1.037.841	1.046.912	1.107.191	1.269.137	1.134.394	1.007.758	1.311.216	1.143.109	1.140.654	1.077.957
TOTALE CONSUMI.....	1.473.043	1.502.364	1.575.693	1.777.356	1.611.759	1.527.276	1.888.057	1.684.539	1.754.984	1.510.633

Segue Tav. 8 — Valore dei consumi delle famiglie distinte secondo la condizione socio-economica del capo famiglia, l'ampiezza e il tipo

Spesa media mensile per famiglia — Lire

S — COMPLESSO CONDIZIONI PROFESSIONALI DEL CAPO FAMIGLIA - TOTALE

GRUPPI E CATEGORIE DI CONSUMO	1 COMPONENTE			2 COMPONENTI			3 COMPONENTI			
	In età inferiore a 65 anni	In età di 65 anni e più	Totale	Con capo famiglia in età inferiore a 65 anni	Con capo famiglia in età di 65 anni e più	Totale	Due adulti e un bambino in età inferiore a 6 anni compiuti	Due adulti e un bambino in età da 6 a 13 anni compiuti	Tre adulti	Totale
PANE E CEREALI.....	22.590	22.922	22.600	37.937	37.359	37.912	45.740	48.224	52.543	49.216
-PANE.....	11.753	13.646	11.811	20.058	19.479	20.033	22.772	25.915	28.621	25.985
-PASTA.....	5.908	4.594	5.868	9.604	9.085	9.582	10.781	11.178	12.589	11.648
CARNE.....	66.063	62.339	65.949	114.132	106.315	113.796	129.273	144.052	150.029	141.416
-CARNE BOVINA.....	32.642	34.979	32.714	58.556	54.938	58.401	68.094	73.556	75.434	72.436
-POLLAME.....	9.360	10.891	9.406	17.394	17.775	17.411	19.193	22.394	24.576	22.220
-ALTRE CARNI (ESCLUSI I SALUMI).....	8.812	6.532	8.743	17.161	13.244	16.992	19.287	21.998	22.521	21.242
PESCE.....	7.028	3.140	6.910	12.110	13.621	12.175	15.779	15.238	16.414	15.944
OLII E GRASSI.....	14.111	17.529	14.215	25.015	22.533	24.909	25.620	26.143	31.987	28.429
-OLIO DI OLIVA E DI SEMI.....	10.219	13.755	10.327	18.843	16.604	18.747	19.357	19.215	23.807	21.186
LATTE, FORMAGGI E UOVA.....	28.915	28.932	28.915	45.377	47.477	45.468	55.622	55.500	60.156	57.486
-LATTE.....	8.399	9.894	8.445	13.115	13.241	13.121	20.526	18.227	17.184	18.578
-FORMAGGI.....	16.500	14.755	16.446	26.284	29.066	26.404	28.647	30.359	35.023	31.712
-UOVA.....	4.016	4.283	4.024	5.978	5.170	5.943	6.449	6.915	7.949	7.196
PATATE, FRUTTA E ORTAGGI.....	30.142	36.611	30.340	49.749	49.462	49.737	55.014	59.493	63.478	59.579
-FRUTTA FRESCA E SECCA.....	15.711	17.301	15.760	25.157	24.760	25.140	29.049	30.732	32.145	30.707
ZUCCHERO, CAFFE', THE, CACAO E ALTRI GENERI ALIMENTARI.....	14.571	12.749	14.516	21.076	18.770	20.976	24.365	24.166	26.801	25.367
-ZUCCHERO.....	3.273	2.889	3.262	4.757	4.866	4.762	5.437	5.239	6.115	5.681
-CAFFE', THE E SUBROGATI.....	8.209	6.984	8.172	11.575	8.309	11.434	12.196	12.484	14.426	13.228
BEVANDE.....	18.491	15.287	18.393	28.043	23.896	27.865	28.613	30.538	34.658	31.529
-ACQUA MINERALE.....	1.733	1.876	1.737	2.522	5.256	2.640	3.198	3.470	3.481	3.371
-VINO.....	12.500	10.758	12.447	19.481	15.452	19.308	18.653	19.809	24.913	21.514
CONSUMI ALIMENTARI E BEVANDE.....	201.911	199.509	201.838	333.439	319.433	332.838	380.026	403.354	436.066	408.966
TABACCO.....	23.429	9.768	23.012	26.843	13.663	26.276	27.520	25.567	28.626	27.478
VESTITARIO E CALZATURE.....	93.675	58.108	92.589	125.614	89.963	124.080	146.606	141.169	137.439	141.111
-ARTICOLI CONFEZIONATI.....	46.735	13.533	45.721	57.803	42.638	57.150	64.510	60.394	64.518	63.383
-CALZATURE.....	18.419	19.248	18.444	21.666	15.365	21.395	24.619	24.063	22.263	23.460
ABITAZIONE.....	129.015	139.484	129.335	173.829	181.407	174.155	173.512	185.768	186.948	182.033
-APPITTO E SUBAPPITTO.....	42.872	36.587	42.680	42.261	14.888	41.083	60.701	49.112	34.593	46.927
-VALORE LOCATIVO.....	57.532	78.777	58.181	88.751	117.833	90.003	71.288	91.261	101.787	88.860
-SPESE PER MANUTENZIONE E RIPARAZIONI.....	6.878	-	6.668	13.564	8.874	13.362	12.667	7.453	11.630	10.936
COMBUSTIBILI ED ENERGIA ELETTICA.....	43.068	83.699	44.309	64.918	55.555	64.514	59.268	64.468	72.264	66.158
-ENERGIA ELETTRICA.....	12.260	11.293	12.230	17.181	11.938	16.955	17.603	19.337	21.285	19.601
-GAS.....	11.261	17.183	11.442	16.542	18.207	16.613	15.766	20.158	22.181	19.546
-KEROSENE ED ALTRI COMBUSTIBILI.....	2.214	19.098	2.729	7.784	10.826	7.915	5.689	6.401	6.539	6.177
-SPESE PER RISCALDAMENTO CENTRALE.....	16.174	36.033	16.781	19.536	11.403	19.186	17.511	16.585	18.585	17.642

Segue Tav. 8 — Valore dei consumi delle famiglie distinte secondo la condizione socio-economica del capo famiglia, l'ampiezza e il tipo

Spesa media mensile per famiglia — Lire

Segue S — COMPLESSO CONDIZIONI PROFESSIONALI DEL CAPO FAMIGLIA - TOTALE

GRUPPI E CATEGORIE DI CONSUMO	1 COMPONENTE			2 COMPONENTI			3 COMPONENTI			
	In età inferiore a 65 anni	In età di 65 anni e più	Totale	Con capo famiglia in età inferiore a 65 anni	Con capo famiglia in età di 65 anni e più	Totale	Due adulti e un bambino in età inferiore a 6 anni compiuti	Due adulti e un bambino in età da 6 a 13 anni compiuti	Tre adulti	Totale
MOBILI, ARTICOLI DI ARREDAMENTO, APPARECCHI, UTENSILERIA E SERVIZI PER LA CASA.....	88.288	116.467	89.149	98.668	78.761	97.814	126.363	109.410	124.317	121.147
- MOBILI IN LEGNO.....	34.247	64.092	35.159	21.173	-	20.262	35.875	24.636	25.825	28.718
- LENZUOLA, COPERTE E ALTRA BIANCHERIA PER LA CASA.....	1.478	4.229	1.562	3.285	3.121	3.278	3.348	2.893	4.846	3.893
- PENTOLE, POSATE E ALTRE STOVIGLIE PER LA CASA.....	1.649	104	1.602	4.512	2.834	4.440	5.741	7.694	6.359	6.434
- CUCINE, STUPE, SCALDABAGNI.....	757	1.416	777	901	3.907	1.030	1.505	522	1.579	1.304
- FRIGORIFERI.....	2.978	-	2.887	543	-	520	1.226	1.617	3.563	2.326
- LAVATRICI.....	701	-	680	2.552	5.633	2.685	1.322	2.586	1.143	1.522
- LAVASTOVIGLIE.....	-	-	-	307	-	294	313	-	-	937
- DETERSIVI E DETERGENTI.....	9.915	9.558	9.904	20.633	20.951	20.647	24.738	23.254	24.084	24.071
- SERVIZI DOMESTICI.....	5.030	6.389	5.072	4.135	6.799	4.250	3.571	3.383	4.073	3.728
- LAVANDERIA E TINTORIA.....	16.413	20.608	16.541	13.011	15.189	13.105	13.951	13.384	15.000	14.293
SERVIZI SANITARI E SPESE PER LA SALUTE.....	10.760	17.500	10.967	22.376	53.739	23.726	16.897	24.051	26.548	22.539
- ONORARI MEDICI E SIMILI.....	3.214	4.083	3.241	7.670	40.285	9.074	7.003	8.543	7.879	7.680
- MEDICINALI.....	3.338	6.299	3.429	4.173	6.206	4.260	4.915	4.084	5.092	4.781
TRASPORTI E COMUNICAZIONI.....	143.796	195.702	145.382	210.850	104.043	206.254	240.108	244.527	232.722	236.758
- SCOOTERS E MOTOCICLETTE.....	3.080	-	2.986	83	-	80	479	812	1.631	1.043
- BICICLETTE.....	807	-	783	297	-	284	494	1.209	529	667
- ASSICURAZIONE VEICOLI.....	11.677	4.467	11.456	15.789	3.939	15.279	18.555	19.701	17.838	18.344
- BENZINA PER VEICOLI.....	77.184	31.759	75.797	96.854	55.486	95.074	108.012	112.348	111.046	109.872
- TRAM, AUTOBUS, TAXI.....	4.836	22.607	5.379	4.386	6.383	4.472	3.758	5.574	8.021	5.975
- TELEFONO.....	8.401	14.314	8.581	12.837	12.527	12.824	11.452	12.514	16.066	13.643
RICREAZIONE, SPETTACOLI, ISTRUZIONE E CULTURA.....	63.009	38.536	62.263	72.298	49.924	71.334	80.020	98.098	87.730	87.412
- GIORNALI E RIVISTE.....	11.681	9.624	11.619	11.883	11.792	11.879	12.187	14.349	13.048	13.049
- LIBRI.....	3.450	1.056	3.377	4.568	5.491	4.608	3.956	8.334	8.315	6.801
- TASSE SCOLASTICHE E ALTRE SPESE PER L'ISTRUZIONE.....	498	-	483	1.254	-	1.200	4.179	3.977	5.023	4.541
- APPARECCHI RADIO, TV, GIRADISCHI, REGISTRATORI, DISCHI, FONOCASSETTE.....	7.163	1.124	6.979	7.111	1.791	6.882	8.358	9.081	10.810	9.531
- MACCHINE FOTOCINEMATOGRAFICHE, PELLICOLE.....	4.472	515	4.351	5.790	5.253	5.767	7.303	6.291	4.267	5.753
- ARTICOLI SPORTIVI E CAMPEGGIO.....	389	-	377	1.210	-	1.157	1.243	1.786	701	1.124
- PIANTE E FIORI.....	6.238	10.487	6.368	8.764	7.210	8.697	7.876	8.710	8.317	8.251
- GIOCATTOLI.....	3.028	2.732	3.019	4.018	2.951	3.972	12.899	11.988	4.235	8.948
- SERVIZI RICREATIVI.....	16.313	5.009	15.968	13.893	3.091	13.428	11.747	19.661	17.283	16.064
- ABBONAMENTI RADIO, TV.....	1.989	151	1.933	2.641	784	2.561	2.812	2.348	2.578	2.581
ALTRI BENI E SERVIZI.....	180.798	141.242	179.590	172.277	145.800	171.137	156.384	199.764	206.010	188.648
- DENARO DATO AI FIGLI.....	5.355	8.958	5.465	11.774	16.694	11.986	2.003	12.228	51.244	25.534
- SAPONETTE E ARTICOLI IGIENICI.....	13.971	8.860	13.815	14.656	9.732	14.444	18.450	15.806	16.660	17.094
- BARRIERE E PARRUCCHIERE.....	19.939	22.890	20.029	25.655	27.751	25.745	24.540	29.608	29.391	27.822
- BORSE E ARTICOLI IN PELLE.....	2.113	601	2.067	2.955	815	2.863	2.313	3.708	2.631	2.752
- ARGENTERIA, GIOIELLI, BIGIOTTERIA OROLOGI E SIMILI.....	3.178	-	3.081	4.056	2.493	3.989	6.153	5.440	4.939	5.424
- ARTICOLI DI CANCELLERIA.....	1.634	1.754	1.638	1.826	947	1.788	2.143	8.892	4.383	4.673
- ALBERGHI, PENSIONI, GITE E VIAGGI	123.069	85.662	121.926	95.559	78.457	94.823	82.348	107.659	82.274	89.106
- DI CUI: PASTI E CONSUMAZIONI FUORI CASA.....	113.144	82.921	112.221	80.655	47.240	79.217	69.280	93.936	71.739	75.982
CONSUMI NON ALIMENTARI.....	775.838	800.506	776.596	967.673	772.855	959.290	1.026.678	1.092.822	1.102.604	1.073.284
TOTALE CONSUMI.....	977.749	1.000.015	978.434	1.301.112	1.092.288	1.292.128	1.406.704	1.496.176	1.538.670	1.482.250

Segue Tav. 8 — Valore dei consumi delle famiglie distinte secondo la condizione socio-economica del capo famiglia, l'ampiezza e il tipo

Spesa media mensile per famiglia — Lire

Segue S — COMPLESSO CONDIZIONI PROFESSIONALI DEL CAPO FAMIGLIA - TOTALE

GRUPPI E CATEGORIE DI CONSUMO	4 COMPONENTI					5 COMPONENTI			6 E PIÙ COMPONENTI	TOTALE
	Due adulti e due bambini in età inferiore a 6 anni compiuti	Due adulti, un bambino in età inferiore a 6 anni compiuti e un bambino in età da 6 a 13 anni compiuti	Due adulti e due bambini in età da 6 a 13 anni compiuti	Quattro adulti	Totale	Due adulti e tre bambini in età da 6 a 13 anni compiuti	Cinque adulti	Totale		
PANE E CEREBALI.....	55.286	56.802	59.330	63.488	60.201	72.916	73.806	73.047	91.733	55.108
-PANE.....	28.062	29.873	31.984	36.627	33.391	41.008	42.540	40.902	52.710	30.192
-PASTA.....	13.807	14.076	14.112	15.021	14.453	18.089	17.944	17.724	23.527	13.423
CARNE.....	147.187	159.485	159.114	175.040	164.976	175.998	199.801	183.766	201.876	148.782
-CARNE BOVINA.....	76.493	83.719	80.417	87.280	83.932	83.614	99.842	91.497	94.338	74.966
-POLLAME.....	23.167	23.634	26.079	27.182	25.996	30.293	32.877	30.032	36.712	23.773
-ALTRE CARNI (ESCLUSI I SALUMI).....	24.039	25.896	24.922	28.895	26.093	30.641	33.630	31.955	39.429	23.880
PESCE.....	17.327	19.979	20.782	20.094	19.705	27.190	24.191	23.626	30.646	17.930
OLII E GRASSI.....	28.894	30.589	30.794	35.349	32.122	33.627	39.025	35.113	39.852	29.670
-OLIO DI OLIVA E DI SEMI.....	22.390	23.477	23.825	26.359	24.209	25.973	30.288	26.965	31.967	22.470
LATTE, FORMAGGI E UOVA.....	64.163	66.048	67.435	72.211	68.085	72.024	81.806	76.529	84.010	61.216
-LATTE.....	26.411	25.237	22.310	21.893	23.027	26.023	25.566	26.312	30.211	20.225
-FORMAGGI.....	30.222	32.580	36.216	41.036	36.250	35.757	44.884	39.837	41.476	32.937
-UOVA.....	7.530	8.231	8.909	9.282	8.808	10.248	11.356	10.380	12.323	8.054
PATATE, FRUTTA E ORTAGGI.....	58.301	63.919	66.694	74.121	68.420	72.206	79.268	73.262	83.879	62.174
-FRUTTA FRESCA E SECCA.....	30.316	33.552	34.010	37.135	34.863	35.699	38.848	37.146	41.561	31.657
ZUCCHERO, CAFFÈ, THE, CACAO E ALTRI GENERI ALIMENTARI.....	27.436	27.890	28.938	29.094	28.397	32.214	33.460	31.269	34.095	26.233
-ZUCCHERO.....	6.538	6.756	6.682	7.011	6.842	7.262	8.054	7.997	9.060	6.266
-CAFFÈ, THE E SURROGATI.....	13.671	13.921	14.385	15.498	14.438	16.882	17.287	15.559	17.042	13.534
BEVANDE.....	29.259	31.129	31.411	37.295	33.475	32.152	41.610	37.769	39.703	32.007
-ACQUA MINERALE.....	2.776	3.115	2.706	3.339	2.975	2.614	3.433	2.889	2.503	2.893
-VINO.....	20.375	21.057	21.484	26.694	23.643	24.911	31.212	28.116	30.538	22.679
CONSUMI ALIMENTARI E BEVANDE.....	427.853	455.841	464.498	506.692	475.381	518.327	572.967	534.381	605.794	433.120
TABACCO.....	30.694	28.785	26.909	33.025	29.600	31.765	35.242	30.764	35.860	28.649
VESTIARIO E CALZATURE.....	151.671	137.981	153.123	166.251	152.635	154.951	182.364	156.184	169.916	142.515
-ARTICOLI CONFEZIONATI.....	62.083	60.278	64.245	74.436	66.777	70.132	81.434	68.051	73.066	63.480
-CALZATURE.....	27.164	26.386	29.326	29.637	28.102	34.101	35.329	31.467	33.594	25.979
ABITAZIONE.....	160.064	184.661	180.169	188.506	182.222	167.860	214.935	181.619	178.089	176.610
-APPITTO E SUBAPPITTO.....	49.304	49.635	46.091	34.963	42.142	42.057	34.488	37.214	36.921	42.283
-VALORE LOCATIVO.....	80.939	89.270	93.833	109.224	99.232	94.530	123.844	106.699	97.841	92.567
-SPESE PER MANUTENZIONE E RIPARAZIONI.....	9.890	13.280	6.333	10.263	9.912	6.973	17.784	8.424	19.119	10.920
COMBUSTIBILI ED ENERGIA ELETTICA.....	63.541	73.498	69.720	78.358	72.867	61.753	78.176	83.671	75.752	69.315
-ENERGIA ELETTRICA.....	24.606	24.062	22.373	24.065	23.248	23.342	29.159	25.896	28.869	21.265
-GAS.....	15.817	21.116	18.692	21.991	20.427	15.926	20.110	21.730	19.650	19.066
-KEROSENE ED ALTRI COMBUSTIBILI.....	3.276	4.044	9.448	5.960	6.050	3.058	4.358	9.437	7.907	6.692
-SPESE PER RISCALDAMENTO CENTRALE.....	15.182	18.167	14.909	19.973	17.880	12.086	20.511	20.175	8.800	17.572

Segue Tav. 8 — Valore dei consumi delle famiglie distinte secondo la condizione socio-economica del capo famiglia, l'ampiezza e il tipo

Spesa media mensile per famiglia — Lire

Segue S — COMPLESSO CONDIZIONI PROFESSIONALI DEL CAPO FAMIGLIA - TOTALE

GRUPPI E CATEGORIE DI CONSUMO	4 COMPONENTI					5 COMPONENTI			6 E PIÙ COMPONENTI	TOTALE
	Due adulti e due bambini in età inferiore a 6 anni compiuti	Due adulti, un bambino in età inferiore a 6 anni compiuti e un bambino in età da 6 a 13 anni compiuti	Due adulti e due bambini in età da 6 a 13 anni compiuti	Quattro adulti	Totale	Due adulti e tre bambini in età da 6 a 13 anni compiuti	Cinque adulti	Totale		
MOBILI, ARTICOLI DI ARREDAMENTO, APPARECCHI, UTENSILERIA E SERVIZI PER LA CASA.....	110.316	112.975	110.819	122.479	114.684	134.612	155.488	122.292	109.126	112.620
- MOBILI IN LEGNO.....	22.722	23.163	17.542	28.673	24.047	41.626	46.669	24.627	11.126	24.728
- LENZUOLA, COPERTE E ALTRA BIANCHERIA PER LA CASA.....	3.975	3.711	4.620	5.659	4.608	11.021	12.291	9.011	9.443	4.924
- PENTOLE, POSATE E ALTRE STOVIGLIE PER LA CASA.....	5.897	5.245	4.914	5.194	4.899	7.626	8.042	6.373	5.567	5.240
- CUCINE, STUPE, SCALDABAGNI.....	283	2.584	1.570	1.402	1.423	167	3.032	1.883	1.715	1.366
- FRIGORIFERI.....	1.264	684	2.969	1.528	1.729	864	1.786	1.651	-	1.664
- LAVATRICI.....	705	3.089	3.358	2.771	2.877	-	137	1.164	1.731	2.008
- LAVASTOVIGLIE.....	985	1.105	532	261	463	-	-	80	-	330
- DETERSIVI E DETERGENTI.....	26.593	25.575	24.665	26.068	25.787	27.490	26.650	27.568	30.791	23.967
- SERVIZI DOMESTICI.....	5.184	4.659	6.710	4.831	4.752	2.319	5.500	3.637	1.895	4.072
- LAVANDERIA E TINTORIA.....	12.911	14.392	14.834	15.750	14.660	11.870	14.642	12.869	13.914	14.183
SERVIZI SANITARI E SPESE PER LA SALUTE.....	17.609	20.660	23.971	29.364	23.572	14.322	25.623	23.364	27.431	22.616
- ONORARI MEDICI E SIMILI.....	7.952	12.464	9.432	12.639	10.566	4.132	9.330	8.933	7.579	8.583
- MEDICINALI.....	6.353	5.001	4.419	4.919	4.953	3.189	6.414	5.505	5.624	4.811
TRASPORTI E COMUNICAZIONI.....	232.772	219.690	230.446	261.461	234.306	153.442	278.586	234.911	221.096	223.244
- SCOOTERS E MOTOCICLETTE.....	71	-	521	3.483	1.720	-	4.293	2.243	2.837	1.542
- BICICLETTE.....	734	982	1.763	1.173	1.136	1.490	266	816	1.108	813
- ASSICURAZIONE VEICOLI.....	20.802	15.210	21.395	18.305	18.337	12.591	21.336	16.981	13.892	16.867
- BENZINA PER VEICOLI.....	110.935	117.279	104.540	127.432	115.295	98.652	137.781	115.119	112.475	107.647
- TRAM, AUTOBUS, TAXI.....	2.901	3.597	4.909	10.029	6.726	4.311	13.513	8.734	8.777	6.505
- TELEFONO.....	10.407	13.012	12.426	17.982	14.645	11.456	16.110	13.324	13.413	13.385
RICREAZIONE, SPETTACOLI, ISTRUZIONE E CULTURA.....	85.434	92.608	109.494	99.930	98.006	80.664	106.882	94.474	79.033	86.686
- GIORNALI E RIVISTE.....	10.583	12.331	13.635	13.480	12.813	9.583	14.627	11.353	9.268	12.198
- LIBRI.....	4.045	7.548	11.070	10.303	9.819	13.388	15.342	12.401	8.125	7.972
- TASSE SCOLASTICHE E ALTRE SPESE PER L'ISTRUZIONE.....	5.948	5.224	5.654	7.753	6.322	5.408	10.218	7.468	4.574	4.673
- APPARECCHI RADIO, TV, GIRADISCHI, REGISTRATORI, DISCHI, FONOCASSETTE.....	10.208	12.144	13.018	12.117	11.476	3.810	9.488	7.415	9.660	9.266
- MACCHINE FOTOCINEMATOGRAFICHE, PELLICOLE.....	8.067	5.162	6.269	5.130	5.707	4.497	5.258	4.542	4.189	5.362
- ARTICOLI SPORTIVI E CAMPEGGIO.....	551	977	1.462	1.124	1.232	1.144	1.106	1.204	405	1.068
- PIANTE E FIORI.....	8.143	9.835	8.928	9.556	8.783	12.587	9.141	7.912	6.692	8.178
- GIOCATTOLI.....	18.514	13.965	13.457	3.322	9.224	7.404	911	7.852	4.296	7.369
- SERVIZI RICREATIVI.....	10.838	13.355	20.163	22.404	18.348	16.005	22.386	16.924	17.094	16.549
- ABBONAMENTI RADIO, TV.....	2.815	2.711	2.682	2.854	2.886	2.574	1.573	2.379	2.746	2.595
ALTRI BENI E SERVIZI.....	155.963	166.062	189.033	250.757	204.661	188.503	262.464	195.734	206.516	192.469
- DENARO DATO AI FIGLI.....	4.524	9.925	18.475	83.021	42.152	27.208	93.549	53.698	63.064	33.510
- SAPONETTE E ARTICOLI IGIENICI.....	16.968	17.289	15.254	18.578	17.116	16.303	19.208	15.843	16.697	16.268
- BARBIERE E PARRUCCHIERE.....	22.748	27.895	28.199	32.519	28.979	26.420	32.877	27.559	32.191	27.560
- BORSE E ARTICOLI IN PELLE.....	1.577	2.355	2.008	2.548	2.253	3.683	1.900	1.996	1.907	2.404
- ARGENTERIA, GIOIELLI, BIGIOTTERIA OROLOGI E SIMILI.....	3.355	2.976	2.941	5.069	3.544	1.822	7.055	3.844	3.390	4.109
- ARTICOLI DI CANCELLERIA.....	3.110	8.647	10.851	5.954	7.892	14.268	8.180	9.233	9.923	5.979
- ALBERGHI, PENSIONI, GITE E VIAGGI.....	85.827	78.982	96.165	86.636	85.831	70.461	85.070	67.746	63.338	86.735
- DI CUI: PASTI E CONSUMAZIONI FUORI CASA.....	74.649	71.704	78.343	73.279	73.423	64.692	76.118	60.761	55.624	74.926
CONSUMI NON ALIMENTARI.....	1.008.064	1.036.920	1.093.684	1.230.131	1.112.553	987.872	1.339.760	1.123.013	1.102.819	1.054.724
TOTALE CONSUMI.....	1.435.317	1.492.761	1.558.182	1.736.823	1.587.934	1.506.199	1.912.727	1.657.394	1.708.613	1.487.844

Segue Tav. 8 — Valore dei consumi delle famiglie distinte secondo la condizione socio-economica del capo famiglia, l'ampiezza e il tipo

Spesa media mensile per famiglia — Lire

T — COMPLESSO CONDIZIONI NON PROFESSIONALI DEL CAPO FAMIGLIA - PERSONE AVENTI LA PENSIONE
QUALE MEZZO PRINCIPALE DI SOSTENTAMENTO

GRUPPI E CATEGORIE DI CONSUMO	1 COMPONENTE			2 COMPONENTI			3 COMPONENTI			
	In età inferiore a 65 anni	In età di 65 anni e più	Totale	Con capo famiglia in età inferiore a 65 anni	Con capo famiglia in età di 65 anni e più	Totale	Due adulti e un bam- bino in età inferiore a 6 anni compiuti	Due adulti e un bam- bino in età da 6 a 13 anni compiuti	Tre adulti	Totale
PANE E CEREALI.....	25.700	22.093	22.983	38.707	35.890	36.765	47.580	53.320	49.343	49.458
-PANE.....	12.517	10.778	11.207	20.786	18.864	19.461	25.320	28.098	27.532	27.528
-PASTA.....	6.722	5.391	5.720	8.697	8.472	8.542	12.454	14.402	11.697	11.797
CARNE.....	60.208	49.249	51.953	109.662	91.481	97.124	100.232	143.080	131.154	131.176
-CARNE BOVINA.....	30.278	25.621	26.770	54.511	45.982	48.629	52.588	72.686	65.611	65.694
-POLLAME.....	10.680	8.418	8.976	18.973	17.003	17.615	19.419	22.146	22.218	22.173
-ALTRE CARNI (ESCLUSI I SALUMI).....	7.306	5.253	5.760	15.662	12.849	13.722	11.015	20.773	20.212	20.115
PESCE.....	6.825	4.532	5.098	10.020	9.820	9.882	17.531	12.573	13.389	13.402
OLII E GRASSI.....	17.532	14.333	15.122	24.133	22.793	23.208	22.752	31.609	29.568	29.567
-OLIO DI OLIVA E DI SEMI.....	12.758	10.528	11.078	17.679	17.105	17.283	19.007	23.043	22.050	22.044
LATTE, FORMAGGI E UOVA.....	30.008	26.608	27.447	45.845	42.261	43.373	50.555	49.344	55.544	55.264
-LATTE.....	9.813	9.554	9.618	13.729	13.065	13.271	22.131	18.319	16.082	16.235
-FORMAGGI.....	15.993	13.574	14.171	26.228	23.659	24.456	22.144	23.123	32.006	31.571
-UOVA.....	4.202	3.480	3.658	5.888	5.537	5.646	6.280	7.902	7.456	7.458
PATATE, FRUTTA E ORTAGGI.....	30.239	24.726	26.086	49.420	42.044	44.333	44.269	55.625	56.947	56.725
-FRUTTA FRESCA E SECCA.....	15.006	12.486	13.108	24.526	20.486	21.740	20.743	27.917	28.445	28.328
ZUCCHERO, CAFFÈ, THE, CACAO E ALTRI GENERI ALIMENTARI.....	14.771	13.092	13.506	21.044	18.844	19.527	22.762	25.338	25.236	25.205
-ZUCCHERO.....	3.947	3.438	3.564	5.269	4.702	4.878	6.530	5.931	6.586	6.561
-CAFFÈ, THE E SURROGATI.....	8.383	6.844	7.223	11.677	10.220	10.672	11.832	12.135	13.149	13.093
BEVANDE.....	14.293	10.265	11.259	26.516	22.304	23.611	14.099	22.486	30.616	30.122
-ACQUA MINERALE.....	1.790	1.393	1.491	2.485	2.318	2.370	594	2.426	3.280	3.216
-VINO.....	10.522	7.740	8.426	19.764	16.902	17.790	9.113	16.728	21.850	21.510
CONSUMI ALIMENTARI E BEVANDE.....	199.576	164.898	173.454	325.347	285.437	297.823	319.780	393.375	391.797	390.919
TABACCO.....	6.749	3.030	3.948	16.109	10.921	12.531	18.918	14.419	22.949	22.583
VESTIARIO E CALZATURE.....	52.077	34.900	39.138	80.007	58.952	65.486	96.216	89.351	119.909	118.571
-ARTICOLI CONFEZIONATI.....	19.911	12.332	14.202	32.428	21.101	24.616	28.541	48.532	52.349	51.932
-CALZATURE.....	9.165	6.088	6.847	13.056	10.833	11.523	10.520	16.361	20.643	20.395
ABITAZIONE.....	112.371	94.291	98.752	166.839	128.928	140.695	116.635	124.375	166.893	164.731
-AFFITTO E SUBAFFITTO.....	22.960	19.027	19.998	26.800	24.501	25.215	39.092	31.237	26.639	26.934
-VALORE LOCATIVO.....	63.928	60.871	61.625	82.722	77.626	79.208	62.697	58.412	93.615	91.996
-SPESE PER MANUTENZIONE E RIPARAZIONI.....	9.161	2.591	4.212	29.281	6.805	13.781	-	11.415	20.295	19.726
COMBUSTIBILI ED ENERGIA ELETTICA.....	44.061	35.188	37.378	57.920	49.263	51.951	41.389	57.402	79.957	78.995
-ENERGIA ELETTICA.....	10.531	8.178	8.759	15.790	12.409	13.459	10.706	10.429	18.815	18.420
-GAS.....	13.327	9.567	10.495	16.348	14.895	15.346	24.380	21.680	21.913	21.921
-KEROSENE ED ALTRI COMBUSTIBILI.....	3.051	4.607	4.223	6.445	3.891	4.677	-	69	7.254	6.912
-SPESE PER RISCALDAMENTO CENTRALE.....	14.902	7.663	9.449	14.308	11.278	12.219	2.683	8.338	22.434	22.026

Segue Tav. 8 — Valore dei consumi delle famiglie distinte secondo la condizione socio-economica del capo famiglia, l'ampiezza e il tipo

Spesa media mensile per famiglia — Lire

Segue T — COMPLESSO CONDIZIONI NON PROFESSIONALI DEL CAPO FAMIGLIA - PERSONE AVENTI LA PENSIONE
QUALE MEZZO PRINCIPALE DI SOSTENTAMENTO

GRUPPI E CATEGORIE DI CONSUMO	1 COMPONENTE			2 COMPONENTI			3 COMPONENTI			
	In età inferiore a 65 anni	In età di 65 anni e più	Totale	Con capo famiglia in età inferiore a 65 anni	Con capo famiglia in età di 65 anni e più	Totale	Due adulti e un bam- bino in età inferiore a 6 anni compiuti	Due adulti e un bam- bino in età da 6 a 13 anni compiuti	Tre adulti	Totale
MOBILI, ARTICOLI DI ARREDAMENTO, APPARECCHI, UTENSILERIA E SERVIZI PER LA CASA.....	53.036	29.222	35.097	74.442	53.239	59.822	63.915	53.270	100.588	98.443
- MOBILI IN LEGNO.....	15.257	1.272	4.722	12.938	2.999	6.084	16.130	-	17.128	16.498
- LENZUOLA, COPEPTE E ALTRA BIANCHERIA PER LA CASA.....	1.177	1.120	1.134	2.062	1.854	1.919	-	2.005	5.585	5.391
- PENTOLE, POSATE E ALTRE STOVIGLIE PER LA CASA.....	1.470	699	889	3.415	2.219	2.590	1.454	2.675	5.337	5.195
- CUCINE, STUFE, SCALDABAGNI.....	444	761	683	1.718	871	1.134	-	-	1.047	997
- FRIGORIFERI.....	-	297	224	115	332	265	-	-	2.380	2.267
- LAVABILI.....	777	164	315	1.120	765	875	4.456	-	1.371	1.356
- LAVASTOVIGLIE.....	-	-	-	-	140	97	-	-	-	-
- DETERSIVI E DETERGENTI.....	12.280	9.053	9.849	19.220	15.572	16.704	27.032	21.403	22.510	22.508
- SERVIZI DOMESTICI.....	1.187	2.218	1.964	505	3.127	2.313	432	-	4.233	4.036
- LAVANDERIA E TINTORIA.....	8.528	5.575	6.304	9.917	8.666	9.055	3.903	8.331	12.116	11.890
SERVIZI SANITARI E SPESE PER LA SALUTE.....	17.413	11.840	13.214	30.657	18.316	22.145	12.611	23.268	26.034	25.753
- ONORARI MEDICI E SIMILI.....	4.620	2.778	3.232	7.721	6.164	6.647	756	16.490	8.011	8.212
- MEDICINALI.....	4.427	5.066	4.908	5.307	6.824	6.353	7.242	3.743	7.216	7.090
TRASPORTI E COMUNICAZIONI.....	24.034	12.802	15.572	127.108	56.508	78.418	48.537	107.453	179.476	175.258
- SCOOTERS E MOTOCICLETTE.....	-	-	-	529	-	164	-	-	262	249
- BICICLETTE.....	103	153	141	520	251	334	-	-	294	280
- ASSICURAZIONE VEICOLI.....	551	788	729	13.799	4.085	7.100	1.584	15.398	13.862	13.756
- BENZINA PER VEICOLI.....	9.862	3.130	4.791	51.914	23.916	32.605	21.534	59.035	79.988	78.500
- TRAM, AUTOBUS, TAXI.....	3.552	2.505	2.763	5.255	4.072	4.439	515	6.154	6.071	6.009
- TELEFONO.....	6.872	3.708	4.488	9.903	7.703	8.386	6.994	11.324	13.089	12.940
RICREAZIONE, SPETTACOLI, ISTRUZIONE E CULTURA.....	27.542	16.211	19.007	59.274	35.009	42.542	42.222	54.326	67.142	66.484
- GIORNALI E RIVISTE.....	5.195	3.797	4.142	9.276	7.678	8.174	8.314	9.626	12.204	12.071
- LIBRI.....	589	450	484	1.392	1.192	1.254	7.008	4.582	3.900	3.995
- TASSE SCOLASTICHE E ALTRE SPESE PER L'ISTRUZIONE.....	-	-	-	497	39	182	-	4.255	2.414	2.451
- APPARECCHI RADIO, TV, GIRADISCHI, REGISTRATORI, DISCHI, FONOCASSETTE.....	1.508	569	801	5.804	2.460	3.498	-	5.915	7.237	7.136
- MACCHINE FOTOCINEMATOGRAFICHE, PELLICOLE.....	1.151	228	456	3.404	940	1.705	1.027	1.236	3.344	3.250
- ARTICOLI SPORTIVI E CAMPEGGIO.....	6	30	24	363	38	139	-	-	985	938
- PIANTE E FIORI.....	6.743	4.378	4.961	8.663	6.218	6.977	5.067	6.993	7.760	7.698
- GIOCATTOLI.....	2.563	1.535	1.789	5.997	3.440	4.234	12.375	2.644	2.682	2.789
- SERVIZI RICREATIVI.....	1.552	931	1.084	5.737	2.539	3.532	5.197	7.038	12.920	12.624
- ABBONAMENTI RADIO, TV.....	2.079	1.334	1.518	2.979	1.886	2.225	1.737	956	2.981	2.893
ALTRI BENI E SERVIZI.....	66.127	45.364	50.486	108.008	74.418	84.845	87.987	136.901	166.464	164.512
- DENARO DATO AI FIGLI.....	7.916	7.729	7.775	15.535	11.773	12.941	11.641	19.989	34.706	33.952
- SAPONETTE E ARTICOLI IGIENICI.....	7.489	4.562	5.284	11.150	7.713	8.780	17.687	8.018	12.552	12.462
- BARBIERE E PARRUCCHIERE.....	13.912	7.835	9.334	21.170	16.732	18.110	22.957	19.285	24.031	23.864
- BORSE E ARTICOLI IN PELLE.....	1.113	347	536	1.335	739	924	-	1.409	1.912	1.872
- ARGENTERIA, GIOIELLI, BIGIOTTERIA CROLOGI E SIMILI.....	708	402	478	3.412	1.468	2.071	-	37	3.888	3.704
- ARTICOLI DI CANCELLERIA.....	709	204	328	1.343	607	836	109	8.396	1.741	1.968
- ALBERGHI, PENSIONI, GITE E VIAGGI - DI CUI: PASTI E CONSUMAZIONI PUCHEI CASA.....	29.277	20.465	22.639	44.041	28.021	32.993	28.751	71.054	74.931	74.192
CONSUMI NON ALIMENTARI	403.410	232.848	312.592	720.364	485.554	558.435	528.430	660.765	929.412	915.330
TOTALE CONSUMI	602.986	447.746	486.046	1.045.711	770.991	856.258	848.210	1.054.140	1.321.209	1.306.249

Segue Tav. 8 — Valore dei consumi delle famiglie distinte secondo la condizione socio-economica del capo famiglia, l'ampiezza e il tipo

Spesa media mensile per famiglia — Lire

Segue T — COMPLESSO CONDIZIONI NON PROFESSIONALI DEL CAPO FAMIGLIA - PERSONE AVENTI LA PENSIONE
QUALE MEZZO PRINCIPALE DI SOSTENTAMENTO

GRUPPI E CATEGORIE DI CONSUMO	4 COMPONENTI					5 COMPONENTI			6 E PIÙ COMPO- NENTI	TOTALE
	Due adulti e due bam- bini in età infe- riore a 6 anni com- piuti	Due adulti, un bambino in età infe- riore a 6 anni com- piuti e un bambino in età da 6 a 13 anni compiuti	Due adulti e due bambini in età da 6 a 13 anni compiuti	Quattro adulti	Totale	Due adulti e tre bam- bini in età da 6 a 13 anni compiuti	Cinque adulti	Totale		
PANE E CEREBALI.....	33.909	64.324	49.685	61.933	61.633	81.935	74.655	72.120	92.549	37.626
-PANE.....	16.921	34.725	29.115	36.126	35.491	39.848	43.383	40.754	53.082	20.126
-PASTA.....	10.484	11.307	16.549	14.189	14.152	12.163	18.762	17.903	23.839	9.005
CARNE.....	113.829	97.348	158.696	165.088	162.731	127.617	186.987	179.955	211.997	95.170
-CARNE BOVINA.....	67.723	37.398	92.960	81.240	80.698	93.715	92.373	86.824	90.368	47.411
-POLLAME.....	20.201	14.959	24.422	28.004	27.242	19.072	33.795	30.496	42.136	16.729
-ALTRE CARNI (ESCLUSI I SALUMI).....	15.539	23.095	16.023	28.018	27.294	4.211	34.944	35.050	48.025	14.112
PESCE.....	5.270	36.109	13.282	20.051	19.251	28.688	19.023	20.492	20.165	9.844
OLII E GRASSI.....	69.530	13.720	42.880	33.872	33.138	30.680	40.150	38.454	43.238	22.778
-OLIO DI OLIVA E DI SEMI.....	69.530	10.117	39.785	25.166	24.858	23.550	30.727	30.332	33.647	17.002
LATTE, FORMAGGI E UOVA.....	41.415	78.717	50.601	65.528	64.636	90.367	79.097	72.695	85.914	42.595
-LATTE.....	19.639	43.100	20.463	20.134	20.131	23.285	22.479	23.249	28.587	13.494
-FORMAGGI.....	16.295	19.704	20.669	36.666	35.791	58.397	44.259	38.531	44.046	23.371
-UOVA.....	5.481	15.913	9.469	8.728	8.714	8.685	12.359	10.915	13.281	5.730
PATATE, FRUTTA E ORTAGGI.....	53.986	78.033	59.757	67.218	65.958	51.629	77.953	75.642	83.827	42.800
-FRUTTA FRESCA E SECCA.....	23.741	61.971	27.797	33.745	32.848	25.283	38.241	37.187	41.346	21.217
ZUCCHERO, CAFFÈ, THE, CACAO E ALTRI GENERI ALIMENTARI.....	13.131	17.243	26.759	27.589	27.199	71.349	33.936	32.160	41.987	19.571
-ZUCCHERO.....	2.020	2.337	7.433	6.732	6.574	11.477	8.122	8.439	12.555	5.041
-CAFFÈ, THE E SUBROGATI.....	7.692	9.577	18.199	15.091	14.798	39.213	18.903	17.014	20.776	10.470
BEVANDE.....	22.339	5.235	16.321	36.760	34.713	25.205	33.357	38.172	40.839	21.634
-ACQUA MINERALE.....	4.483	-	-	3.529	3.356	12.557	971	1.654	2.700	2.215
-VINO.....	16.226	5.235	15.134	27.757	26.119	501	27.682	29.845	31.473	16.164
CONSUMI ALIMENTARI E BEVANDE.....	353.409	390.729	417.981	478.039	469.259	507.470	545.158	529.690	620.516	292.018
TABACCO.....	25.403	16.178	12.826	28.606	27.604	2.740	32.906	30.035	30.520	12.810
VESTIARIO E CALZATURE.....	149.183	150.104	216.762	148.875	145.027	21.024	157.419	145.253	196.645	74.266
-ARTICOLI CONFEZIONATI.....	20.662	92.891	101.981	62.379	59.938	4.950	59.362	57.154	90.521	29.584
-CALZATURE.....	31.078	57.213	30.713	26.232	26.187	-	30.980	27.555	32.238	13.047
ABITAZIONE.....	194.828	140.048	104.366	186.854	179.064	94.383	165.919	158.073	192.717	133.046
-AFFITTO E SUBAFFITTO.....	-	50.474	64.811	26.038	26.320	6.188	26.639	18.877	27.962	23.466
-VALORE LOCATIVO.....	174.101	79.621	33.056	108.410	105.498	81.224	110.365	113.602	110.337	78.200
-SPESE PER MANUTENZIONE E RIPARAZIONI.....	-	-	-	21.067	18.034	-	4.213	5.438	36.356	11.619
COMBUSTIBILI ED ENERGIA ELETTTRICA.....	27.374	62.004	21.307	78.573	77.188	43.534	63.727	66.804	91.662	53.494
-ENERGIA ELETTTRICA.....	-	28.781	11.204	22.168	21.706	10.057	25.164	25.324	29.379	13.749
-GAS.....	27.374	13.318	10.103	18.965	19.750	9.565	12.589	15.235	30.375	15.121
-KEROSENE ED ALTRI COMBUSTIBILI.....	-	19.905	-	12.150	10.510	23.912	1.221	7.149	4.031	5.281
-SPESE PER RISCALDAMENTO CENTRALE.....	-	-	-	19.327	20.011	-	12.161	10.578	14.679	13.098

Segue Tav. 8 — Valore dei consumi delle famiglie distinte secondo la condizione socio-economica del capo famiglia, l'ampiezza e il tipo

Spesa media mensile per famiglia — Lire

Segue T — COMPLESSO CONDIZIONI NON PROFESSIONALI DEL CAPO FAMIGLIA — PERSONE AVENTI LA PENSIONE
QUALE MEZZO PRINCIPALE DI SOSTENTAMENTO

GRUPPI E CATEGORIE DI CONSUMO	4 COMPONENTI					5 COMPONENTI			6 E PIÙ COMPONENTI	TOTALE
	Due adulti e due bambini in età inferiore a 6 anni compiuti	Due adulti, un bambino in età inferiore a 6 anni compiuti e un bambino in età da 6 a 13 anni compiuti	Due adulti e due bambini in età da 6 a 13 anni compiuti	Quattro adulti	Totale	Due adulti e tre bambini in età da 6 a 13 anni compiuti	Cinque adulti	Totale		
MOBILI, ARTICOLI DI ARREDAMENTO, APPARECCHI, UTENSILERIA E SERVIZI PER LA CASA.....	49.984	30.851	55.818	98.730	101.378	54.579	93.967	115.373	183.765	63.654
- MOBILI IN LEGNO.....	-	-	-	16.463	19.086	-	340	25.851	74.128	10.118
- LENZUOLA, COPERTE E ALTRA BIANCHERIA PER LA CASA.....	-	-	-	3.857	3.829	-	5.174	4.933	3.943	2.395
- PENTOLE, POSATE E ALTRE STOVIGLIE PER LA CASA.....	5.180	-	-	5.191	4.790	-	8.591	11.455	10.824	2.970
- CUCINE, STUPE, SCALDABAGNI.....	-	-	-	1.244	1.162	-	1.963	1.043	2.675	983
- FRIGORIFERI.....	-	-	-	1.171	2.193	-	8.351	5.276	10.552	1.062
- LAVATRICI.....	-	-	-	1.121	955	-	1.926	1.023	361	737
- LAVASTOVIGLIE.....	-	-	-	-	-	-	-	-	-	36
- DETERSIVI E DETERGENTI.....	16.387	17.763	35.559	25.675	25.417	35.065	21.814	24.654	31.682	16.200
- SERVIZI DOMESTICI.....	-	-	-	2.834	2.413	-	6.114	3.247	943	2.435
- LAVANDERIA E TINTORIA.....	-	6.544	8.048	14.103	13.646	6.695	11.983	12.038	11.419	8.907
SERVIZI SANITARI E SPESE PER LA SALUTE.....	104.118	2.986	1.884	25.333	26.619	4.026	18.225	30.520	44.094	20.465
- ONORARI MEDICI E SIMILI.....	-	-	-	5.627	5.655	3.300	5.027	7.055	21.996	5.912
- MEDICINALI.....	17.353	2.986	1.884	6.314	7.031	396	5.949	6.401	10.575	6.070
TRASPORTI E COMUNICAZIONI.....	266.165	99.299	62.513	199.091	190.346	158.833	291.401	300.522	262.719	88.241
- SCOOTERS E MOTOCICLETTE.....	-	-	-	1.291	1.279	-	43	23	1.402	213
- BICICLETTE.....	-	-	-	468	496	-	-	204	2.348	307
- ASSICURAZIONE VEICOLI.....	44.347	-	-	18.835	18.659	30.835	14.918	12.336	15.280	6.835
- BENZINA PER VEICOLI.....	199.028	69.773	55.294	91.853	90.059	86.515	132.719	119.726	122.602	37.707
- TRAM, AUTOBUS, TAXI.....	-	-	343	6.813	6.526	6.930	8.278	7.606	11.336	4.449
- TELEFONO.....	9.841	-	861	14.952	14.024	-	17.034	14.789	14.623	8.335
RICREAZIONE, SPETTACOLI, ISTRUZIONE E CULTURA.....	22.066	74.015	62.857	93.306	87.998	115.527	76.513	75.382	99.684	42.724
- GIORNALI E RIVISTE.....	3.419	10.393	4.056	14.578	13.782	15.673	10.397	12.856	12.897	7.886
- LIBRI.....	-	-	-	7.011	6.354	-	2.018	4.074	8.381	1.952
- TASSE SCOLASTICHE E ALTRE SPESE PER L'ISTRUZIONE.....	-	-	2.965	4.407	3.889	4.538	7.760	5.305	6.571	999
- APPARECCHI RADIO, TV, GIRADISCHI, REGISTRATORI, DISCHI, FONOCASSETTE.....	-	-	-	11.942	11.577	76.266	5.147	7.336	9.289	3.820
- MACCHINE FOTOCINEMATOGRAFICHE, PELLICOLE.....	-	15.894	-	3.885	3.939	-	4.453	3.869	8.212	1.834
- ARTICOLI SPORTIVI E CAMPEGGIO.....	-	-	-	354	504	-	679	609	69	248
- PIANTE E FIORI.....	12.431	-	11.172	6.849	6.716	16.711	5.965	6.101	6.634	6.286
- GIOCATTOLI.....	6.216	20.862	25.097	2.768	3.570	2.339	1.026	3.173	6.652	3.111
- SERVIZI RICREATIVI.....	-	11.219	19.567	18.226	16.663	-	20.724	15.774	18.645	5.544
- ABBONAMENTI RADIO, TV.....	-	-	-	3.600	3.292	-	2.070	2.532	3.418	2.168
ALTRI BENI E SERVIZI.....	67.114	59.038	121.136	185.538	181.239	87.607	213.517	195.018	204.234	96.333
- DENARO DATO AI FIGLI.....	1.554	-	31.642	60.359	55.075	18.412	80.503	58.838	58.644	19.399
- SAPONETTE E ARTICOLI IGIENICI.....	58.049	-	10.727	19.071	18.189	13.094	15.941	13.959	17.228	9.010
- BARBIERE E PARRUCCHIERE.....	-	27.654	25.694	25.397	24.518	20.722	24.274	28.827	27.062	16.705
- BORSE E ARTICOLI IN PELLE.....	-	-	-	2.049	1.805	-	815	826	2.906	1.015
- ARGENTERIA, GIOIELLI, BIGIOTTERIA CROLOGI E SIMILI.....	-	-	-	9.050	7.995	-	1.255	724	3.423	2.093
- ARTICOLI DI CANCELLERIA.....	-	3.651	18.978	3.962	4.369	2.877	7.450	6.737	10.739	1.469
- ALBERGHI, PENSIONI, GITE E VIAGGI DI CUI: PASTI E CONSUMAZIONI FUORI CASA.....	2.331	18.758	28.314	55.415	54.387	20.722	70.813	71.982	72.882	38.648
CONSUMI NON ALIMENTARI	306.235	634.523	659.469	1.044.906	1.016.523	582.253	1.113.594	1.116.980	1.306.040	585.033
TOTALE CONSUMI	1.259.644	1.025.252	1.077.450	1.522.945	1.485.782	1.089.723	1.658.752	1.646.670	1.926.556	877.051

Segue Tav. 8 — Valore dei consumi delle famiglie distinte secondo la condizione socio-economica del capo famiglia, l'ampiezza e il tipo

Spesa media mensile per famiglia — Lire

U — COMPLESSO CONDIZIONI NON PROFESSIONALI DEL CAPO FAMIGLIA - PERSONE AVENTI ALTRO MEZZO PRINCIPALE DI SOSTENTAMENTO

GRUPPI E CATEGORIE DI CONSUMO	1 COMPONENTE			2 COMPONENTI			3 COMPONENTI			
	In età inferiore a 65 anni	In età di 65 anni e più	Totale	Con capo famiglia in età inferiore a 65 anni	Con capo famiglia in età di 65 anni e più	Totale	Due adulti e un bambino in età inferiore a 6 anni compiuti	Due adulti e un bambino in età da 6 a 13 anni compiuti	Tre adulti	Totale
PANE E CEREALI.....	21.122	23.592	22.276	36.067	30.295	33.643	41.813	32.887	48.906	47.050
-PANE.....	10.953	11.623	11.266	19.130	17.102	18.278	18.562	17.481	26.355	24.746
-PASTA.....	4.812	4.928	4.866	8.554	6.336	7.623	12.555	11.990	11.926	11.911
CARNE.....	53.063	52.401	52.754	103.360	93.868	99.375	108.159	115.232	122.028	122.753
-CARNE BOVINA.....	27.147	29.152	28.084	51.905	49.272	50.800	52.237	47.691	64.182	63.300
-POLLAME.....	8.302	9.267	8.753	17.070	16.484	16.824	22.121	22.152	19.404	22.112
-ALTRE CARNI (ESCLUSI I SALUMI).....	5.985	4.662	5.367	15.127	9.878	12.923	15.699	7.002	16.929	15.587
PESCE.....	6.219	9.095	7.563	8.166	8.807	8.435	14.095	8.274	20.028	18.808
OLII E GRASSI.....	13.358	17.166	15.138	22.937	22.435	22.727	27.139	15.800	28.368	26.439
-OLIO DI OLIVA E DI SEMI.....	10.669	12.904	11.714	16.450	14.587	15.668	21.363	10.013	21.994	20.442
LATTE, FORMAGGI E UOVA.....	25.229	27.095	26.102	43.640	45.102	44.254	49.839	42.196	55.679	53.939
-LATTE.....	8.099	9.230	8.628	12.878	13.252	13.035	21.156	14.598	16.470	17.586
-FORMAGGI.....	13.507	14.329	13.892	24.531	26.773	25.472	22.895	24.381	31.682	29.288
-UOVA.....	3.623	3.536	3.582	6.231	5.077	5.747	5.788	3.217	7.527	7.065
PATATE, FRUTTA E ORTAGGI.....	25.229	28.634	26.821	40.886	45.132	42.669	50.078	53.289	58.754	58.228
-FRUTTA FRESCA E SECCA.....	13.718	15.005	14.320	20.803	23.532	21.949	28.929	25.372	28.514	28.500
ZUCCHERO, CAFFÈ, THE, CACAO E ALTRI GENERI ALIMENTARI.....	10.938	12.268	11.561	19.876	18.673	19.371	13.090	16.586	23.026	21.610
-ZUCCHERO.....	2.946	3.334	3.128	4.835	4.176	4.558	2.440	4.775	5.690	5.228
-CAFFÈ, THE E SURROGATI.....	5.264	6.761	5.964	10.924	10.483	10.739	6.191	6.500	12.427	11.447
BEVANDE.....	9.522	9.756	9.631	20.357	21.820	20.971	14.173	27.071	27.485	26.155
-ACQUA MINERALE.....	1.782	2.866	2.289	3.260	3.970	3.558	444	14.544	2.135	3.266
-VINO.....	5.174	6.104	5.608	13.285	15.313	14.137	11.520	8.036	19.624	17.333
CONSUMI ALIMENTARI E BEVANDE.....	164.680	180.007	171.846	295.289	286.132	291.445	318.386	311.335	384.274	374.982
TABACCO.....	8.669	3.105	6.069	17.284	8.163	13.454	18.264	9.698	19.403	17.965
VESTITARIO E CALZATURE.....	61.004	48.956	55.373	85.365	90.485	87.514	155.276	108.738	155.864	144.875
-ARTICOLI CONFEZIONATI.....	27.197	14.541	21.283	39.029	47.273	42.490	91.541	23.975	60.988	58.100
-CALZATURE.....	10.454	6.432	8.574	19.624	19.009	19.366	23.053	33.232	24.846	24.502
ABITAZIONE.....	129.064	215.515	169.462	148.926	207.739	173.620	115.360	241.098	177.551	172.514
-AFFITTO E SUBAFFITTO.....	25.446	10.136	18.292	32.660	19.700	27.218	38.909	159.042	26.721	37.654
-VALORE LOCATIVO.....	79.581	90.389	84.632	85.966	124.850	102.293	56.514	73.298	116.478	104.566
-SPESE PER MANUTENZIONE E RIPARAZIONI.....	598	93.044	43.797	214	15.193	6.503	-	-	3.595	2.803
COMBUSTIBILI ED ENERGIA ELETTRICA.....	28.233	56.184	41.294	61.811	118.624	85.665	22.065	59.996	68.860	62.867
-ENERGIA ELETTRICA.....	10.979	12.206	11.499	16.907	15.081	16.140	8.933	11.875	17.759	17.642
-GAS.....	7.706	16.212	11.681	16.610	17.757	17.091	8.697	14.196	13.821	12.926
-KEROSENE ED ALTRI COMBUSTIBILI.....	3.493	10.478	6.757	13.382	28.580	19.763	3.264	-	6.785	5.528
-SPESE PER RISCALDAMENTO CENTRALE.....	4.847	12.526	8.435	8.893	37.653	20.969	-	33.925	27.574	24.408

Segue Tav. 8 — Valore dei consumi delle famiglie distinte secondo la condizione socio-economica del capo famiglia, l'ampiezza e il tipo

Spesa media mensile per famiglia — Lire

Segue U — COMPLESSO CONDIZIONI NON PROFESSIONALI DEL CAPO FAMIGLIA - PERSONE AVENTI ALTRO MEZZO PRINCIPALE DI SOSTENTAMENTO

GRUPPI E CATEGORIE DI CONSUMO	1 COMPONENTE			2 COMPONENTI			3 COMPONENTI			Totale
	In età inferiore a 65 anni	In età di 65 anni e più	Totale	Con capo famiglia in età inferiore a 65 anni	Con capo famiglia in età di 65 anni e più	Totale	Due adulti e un bambino in età inferiore a 6 anni compiuti	Due adulti e un bambino in età da 6 a 13 anni compiuti	Tre adulti	
MOBILI, ARTICOLI DI ARREDAMENTO, APPARECCHI, UTENSILERIA E SERVIZI PER LA CASA.....	45.787	55.921	50.522	72.999	85.813	78.381	80.990	57.462	101.764	92.959
- MOBILI IN LEGNO.....	4.829	157	2.646	10.239	815	6.282	18.221	-	5.828	5.867
- LENZUOLA, COPERTE E ALTRA BIANCHERIA PER LA CASA.....	7.581	3.935	5.877	1.615	2.203	1.862	-	-	3.403	2.653
- PENTOLE, POSATE E ALTRE STOVIGLIE PER LA CASA.....	2.982	725	1.927	1.218	3.311	2.097	-	5.140	3.015	2.835
- CUCINE, STUPE, SCALDABAGNI.....	-	9.514	4.446	-	-	-	-	-	214	167
- FRIGORIFERI.....	-	-	-	739	-	429	-	-	-	-
- LAVABICI.....	-	-	-	-	-	-	-	-	-	-
- LAVASTOVIGLIE.....	-	-	-	1.264	-	733	-	-	-	-
- DETERSIVI E DETERGENTI.....	8.454	12.265	10.235	17.617	20.110	18.664	17.961	6.955	23.173	21.644
- SERVIZI DOMESTICI.....	6.675	6.368	6.531	8.571	21.333	13.930	-	18.017	19.717	16.502
- LAVANDERIA E TINTORIA.....	8.489	8.037	8.278	11.011	13.649	12.119	13.140	17.298	9.554	9.880
SERVIZI SANITARI E SPESE PER LA SALUTE.....	8.206	13.324	10.598	16.247	27.935	21.154	5.855	5.923	17.015	14.785
- ONORARI MEDICI E SIMILI.....	3.493	5.551	4.455	2.708	9.555	5.583	-	-	4.703	4.180
- MEDICINALI.....	3.115	2.293	2.731	4.268	8.823	6.180	3.974	5.923	6.735	6.014
TRASPORTI E COMUNICAZIONI.....	58.568	34.544	47.341	133.244	70.194	106.770	89.939	69.404	150.131	133.790
- SCOOTERS E MOTOCICLETTE.....	-	-	-	-	-	-	-	-	-	-
- BICICLETTE.....	-	-	-	-	-	-	-	-	-	-
- ASSICURAZIONE VEICOLI.....	2.758	-	1.469	7.195	2.814	5.355	5.380	-	14.880	11.962
- BENZINA PER VEICOLI.....	24.844	19.844	22.508	67.678	38.178	55.291	78.113	32.896	83.120	75.866
- TRAM, AUTOBUS, TAXI.....	4.142	2.270	3.267	7.253	5.152	6.371	815	18.886	4.873	5.205
- TELEFONO.....	7.406	5.456	6.494	8.334	9.002	8.615	1.485	6.315	20.423	18.318
RICREAZIONE, SPETTACOLI, ISTRUZIONE E CULTURA.....	44.112	30.867	37.923	50.022	44.831	47.842	79.183	47.050	51.723	51.772
- GIORNALI E RIVISTE.....	10.393	8.489	9.503	10.037	11.563	10.678	5.055	12.317	9.521	9.105
- LIBRI.....	6.923	1.982	4.614	2.893	1.986	2.512	7.308	5.165	5.959	5.722
- TASSE SCOLASTICHE E ALTRE SPESE PER L'ISTRUZIONE.....	5.802	-	3.091	140	-	81	25.987	-	2.600	4.018
- APPARECCHI RADIO, TV, GIRADISCHI, REGISTRATORI, DISCHI, FONOCASSETTE.....	4.034	2.793	3.454	4.479	1.447	3.206	-	1.750	4.382	3.495
- MACCHINE FOTOCINEMATOGRAFICHE, PELLICOLE.....	1.505	651	1.106	2.596	556	1.739	759	-	1.863	1.508
- ARTICOLI SPORTIVI E CAMPEGGIO.....	50	-	27	-	-	-	30.166	-	318	2.440
- PIANTE E FIORI.....	4.080	8.054	5.937	5.916	7.553	6.604	1.581	19.263	5.095	5.758
- GIOCATTOLI.....	444	653	542	1.850	1.591	1.741	3.212	-	1.031	1.976
- SERVIZI RICREATIVI.....	4.917	5.638	5.254	13.892	6.143	10.638	3.901	5.796	8.554	7.691
- ABBONAMENTI RADIO, TV.....	1.154	1.335	1.238	2.443	1.662	2.115	-	-	5.506	4.293
ALTRI BENI E SERVIZI.....	94.323	94.774	94.534	105.379	171.379	133.091	55.054	102.155	175.358	151.766
- DENARO DATO AI FIGLI.....	356	22.753	10.822	18.148	23.375	20.342	-	25.102	25.115	21.599
- SAPONETTE E ARTICOLI IGIENICI.....	10.670	8.471	9.643	12.926	13.486	13.161	11.810	12.933	14.202	13.401
- BARBIERE E PARRUCCHIERE.....	13.485	14.641	14.025	20.181	25.953	22.605	24.457	27.225	24.162	23.181
- BORSE E ARTICOLI IN PELLE.....	488	1.387	908	1.100	439	822	-	-	1.976	1.581
- ARGENTERIA, GIOIELLI, BIGIOTTERIA OROLOGI E SIMILI.....	962	215	613	610	494	561	-	-	469	366
- ARTICOLI DI CANCELLERIA.....	2.924	335	1.714	2.442	1.815	2.179	1.642	14.188	2.320	3.529
- ALBERGHI, PENSIONI, GITE E VIAGGI FUORI CASA.....	59.032	25.749	43.479	38.960	94.241	62.172	14.662	15.162	92.882	76.250
- DI CUI: PASTI E CONSUMAZIONI	52.149	25.749	39.813	37.556	74.152	52.922	14.662	15.162	34.272	30.553
CONSUMI NON ALIMENTARI	477.966	553.190	513.116	691.277	825.163	747.491	621.986	701.524	917.669	843.293
TOTALE CONSUMI	642.646	733.197	684.962	986.566	1.111.295	1.038.936	940.372	1.012.859	1.301.943	1.218.275

Segue Tav. 8 — Valore dei consumi delle famiglie distinte secondo la condizione socio-economica del capo famiglia, l'ampiezza e il tipo

Spesa media mensile per famiglia — Lire

Segue U — COMPLESSO CONDIZIONI NON PROFESSIONALI DEL CAPO FAMIGLIA - PERSONE AVENTI ALTRO MEZZO PRINCIPALE DI SOSTENTAMENTO

GRUPPI E CATEGORIE DI CONSUMO	4 COMPONENTI					5 COMPONENTI			6 E PIÙ COMPONENTI	TOTALE
	Due adulti e due bambini in età inferiore a 6 anni compiuti	Due adulti, un bambino in età inferiore a 6 anni compiuti e un bambino in età da 6 a 13 anni compiuti	Due adulti e due bambini in età da 6 a 13 anni compiuti	Quattro adulti	Totale	Due adulti e tre bambini in età da 6 a 13 anni compiuti	Cinque adulti	Totale		
PANE E CEREALI.....	63.258	62.976	-	59.133	60.403	-	85.458	73.635	93.369	37.995
-PANE.....	33.490	39.286	-	35.596	35.684	-	43.566	40.942	57.482	20.732
-PASTA.....	12.622	17.045	-	14.497	14.711	-	25.156	18.496	22.426	8.968
CARNE.....	185.656	218.878	-	157.694	153.868	-	158.345	154.450	189.198	97.602
-CARNE BOVINA.....	119.963	140.121	-	76.829	78.487	-	61.187	61.037	98.000	49.584
-POLLAME.....	37.913	17.264	-	35.641	31.488	-	35.736	28.000	20.547	17.003
-ALTRE CARNI (ESCLUSI I SALUMI).....	9.540	7.120	-	19.539	18.117	-	44.105	39.481	30.805	12.959
PESCE.....	15.694	22.255	-	19.718	19.481	-	29.570	21.777	16.627	11.744
OLII E GRASSI.....	37.089	37.358	-	36.244	35.655	-	61.456	37.674	32.709	22.972
-OLIO DI OLIVA E DI SEMI.....	33.900	24.034	-	26.016	26.983	-	55.090	31.807	26.577	17.239
LATTE, FORMAGGI E UOVA.....	80.304	40.543	-	71.282	66.790	-	85.830	81.192	73.999	44.341
-LATTE.....	29.808	19.490	-	19.685	19.559	-	25.106	31.539	28.886	14.172
-FORMAGGI.....	40.933	13.929	-	44.018	39.354	-	49.350	37.950	35.484	24.363
-UOVA.....	9.563	7.124	-	7.579	7.877	-	11.374	11.703	9.629	5.806
PATATE, FRUTTA E ORTAGGI.....	75.332	87.876	-	62.243	62.157	-	56.682	65.075	74.269	43.595
-FRUTTA FRESCA E SECCA.....	44.786	30.627	-	31.300	31.552	-	25.834	29.287	38.041	22.134
ZUCCHERO, CAFFÈ, THE, CACAO E ALTRI GENERI ALIMENTARI.....	25.164	32.224	-	28.719	27.313	-	26.579	25.099	23.414	18.235
-ZUCCHERO.....	6.577	6.852	-	6.780	6.326	-	8.884	6.978	8.598	4.572
-CAFFÈ, THE E SURROGATI.....	13.445	19.892	-	15.269	14.724	-	13.594	13.239	7.689	9.659
BEVANDE.....	17.856	45.014	-	34.231	33.352	-	32.117	33.575	34.376	20.112
-ACQUA MINERALE.....	2.589	5.862	-	2.639	3.722	-	2.895	3.364	4.274	3.105
-VINO.....	15.267	19.309	-	24.155	22.319	-	26.838	27.344	25.717	13.469
CONSUMI ALIMENTARI E BEVANDE.....	500.353	547.124	-	469.264	459.019	-	536.037	492.477	537.961	296.596
TABACCO.....	43.618	32.490	-	26.802	28.249	-	44.416	36.050	23.588	14.430
VESTITARIO E CALZATURE.....	131.950	75.375	-	140.443	139.139	-	134.152	121.939	101.563	92.999
-ARTICOLI CONFEZIONATI.....	30.192	11.947	-	60.688	62.777	-	56.034	45.349	27.854	39.592
-CALZATURE.....	47.056	33.617	-	26.389	26.327	-	34.138	22.966	34.457	17.788
ABITAZIONE.....	397.486	126.594	-	189.607	199.820	-	127.908	141.034	162.326	172.901
-AFFITTO E SUBAFFITTO.....	76.981	41.044	-	10.841	21.525	-	29.078	27.974	24.103	25.264
-VALORE LOCATIVO.....	88.566	76.798	-	131.619	117.670	-	73.814	93.081	94.571	97.582
-SPESE PER MANUTENZIONE E RIPARAZIONI.....	216.841	1.159	-	4.158	18.740	-	-	4.654	-	19.556
COMBUSTIBILI ED ENERGIA ELETTRICA.....	37.906	11.999	-	159.975	119.585	-	43.203	56.317	63.649	68.366
-ENERGIA ELETTRICA.....	10.718	-	-	29.297	24.738	-	27.166	32.106	19.026	16.453
-GAS.....	19.150	11.999	-	21.785	18.248	-	16.037	11.790	13.430	14.355
-KEROSENE ED ALTRI COMBUSTIBILI.....	8.038	-	-	1.946	1.994	-	-	6.724	4.701	10.263
-SPESE PER RISCALDAMENTO CENTRALE.....	-	-	-	106.420	71.090	-	-	5.697	26.150	21.741

Segue Tav. 8 — Valore dei consumi delle famiglie distinte secondo la condizione socio-economica del capo famiglia, l'ampiezza e il tipo

Spesa media mensile per famiglia — Lire

Segue U — COMPLESSO CONDIZIONI NON PROFESSIONALI DEL CAPO FAMIGLIA - PERSONE AVENTI ALTRO MEZZO PRINCIPALE DI SOSTENTAMENTO

GRUPPI E CATEGORIE DI CONSUMO	4 COMPONENTI				5 COMPONENTI			6 E PIÙ COMPONENTI	TOTALE	
	Due adulti e due bambini in età inferiore a 6 anni compiuti	Due adulti, un bambino in età inferiore a 6 anni compiuti e un bambino in età da 6 a 13 anni compiuti	Due adulti e due bambini in età da 6 a 13 anni compiuti	Quattro adulti	Totale	Due adulti e tre bambini in età da 6 a 13 anni compiuti	Cinque adulti			Totale
MOBILI, ARTICOLI DI ARREDAMENTO, APPARECCHI, UTENSILERIA E SERVIZI PER LA CASA.....	37.248	195.123	-	123.898	112.215	-	106.665	81.432	62.752	74.390
- MOBILI IN LEGNO.....	-	-	-	638	2.727	-	-	-	4.319	4.291
- LENZUOLA, COPERTE E ALTRA BIANCHERIA PER LA CASA.....	-	-	-	8.165	5.792	-	24.890	12.352	477	4.179
- PENTOLE, POSATE E ALTRE STOVIGLIE PER LA CASA.....	742	3.889	-	1.263	1.118	-	2.241	1.718	5.113	2.124
- CUCINE, STUPE, SCALDABAGNI.....	-	-	-	13.085	8.909	-	12.561	5.747	-	2.686
- FRIGORIFERI.....	-	-	-	-	-	-	-	-	-	140
- LAVATRICI.....	-	-	-	-	-	-	-	-	-	-
- LAVASTOVIGLIE.....	-	-	-	-	-	-	-	-	-	239
- DETERSIVI E DETERGENTI.....	11.633	31.824	-	28.393	24.774	-	28.183	21.927	16.523	16.983
- SERVIZI DOMESTICI.....	-	-	-	3.975	2.655	-	-	-	-	9.717
- LAVANDERIA E TINTORIA.....	7.135	40.009	-	20.461	17.574	-	24.824	21.092	8.664	11.301
SERVIZI SANITARI E SPESE PER LA SALUTE.....	35.885	56.521	-	14.145	17.674	-	15.683	17.856	4.138	15.580
- ONORARI MEDICI E SIMILI.....	16.406	7.292	-	4.318	4.632	-	12.333	7.162	730	4.817
- MEDICINALI.....	12.974	10.598	-	5.490	5.656	-	2.510	3.798	2.933	4.735
TRASPORTI E COMUNICAZIONI.....	343.973	185.304	-	256.817	237.697	-	233.979	262.556	163.115	112.475
- SCOOTERS E MOTOCICLETTE.....	-	-	-	-	-	-	-	-	-	-
- BICICLETTE.....	-	-	-	-	-	-	-	-	3.494	92
- ASSICURAZIONE VEICOLI.....	42.284	77.128	-	30.602	32.444	-	-	11.844	28.132	8.712
- BENZINA PER VEICOLI.....	163.295	69.052	-	95.476	89.692	-	208.828	143.015	80.051	55.488
- TRAM, AUTOBUS, TAXI.....	332	1.909	-	7.416	5.366	-	185	4.420	15.646	5.183
- TELEFONO.....	22.963	9.236	-	12.761	12.969	-	5.211	11.616	26.607	10.520
RICREAZIONE, SPETTACOLI, ISTRUZIONE E CULTURA.....	39.505	74.268	-	71.723	67.029	-	42.207	42.465	72.738	47.450
- GIORNALI E RIVISTE.....	8.567	10.375	-	8.757	8.316	-	6.576	6.240	6.947	9.490
- LIBRI.....	-	-	-	2.971	4.119	-	652	1.222	7.612	3.989
- TASSE SCOLASTICHE E ALTRE SPESE PER L'ISTRUZIONE.....	-	-	-	1.114	1.069	-	-	5.470	8.181	2.299
- APPARECCHI RADIO, TV, GIRADISCHI, REGISTRATORI, DISCHI, FONOCASSETTE.....	4.624	6.873	-	19.084	14.509	-	2.777	5.205	5.932	4.630
- MACCHINE FOTOCINEMATOGRAFICHE, PELLICOLE.....	12.301	2.291	-	3.435	3.331	-	2.168	1.849	1.867	1.654
- ARTICOLI SPORTIVI E CAMPEGGIO.....	-	-	-	656	438	-	-	-	-	451
- PIANTE E FIORI.....	5.167	1.718	-	13.390	11.336	-	2.652	3.809	4.081	6.522
- GIOCATTOLE.....	2.312	22.071	-	2.326	5.652	-	-	-	220	1.646
- SERVIZI RICREATIVI.....	6.137	4.171	-	9.977	8.646	-	14.753	10.863	15.264	8.259
- ABBONAMENTI RADIO, TV.....	-	22.569	-	505	2.891	-	2.437	1.878	12.655	2.517
ALTRI BENI E SERVIZI.....	107.596	336.023	-	200.232	181.718	-	418.986	246.774	198.338	134.663
- DENARO DATO AI FIGLI.....	1.888	3.437	-	71.600	56.805	-	92.465	47.784	95.434	24.162
- SAPONETTE E ARTICOLI IGIENICI.....	21.334	33.022	-	15.466	17.064	-	15.689	13.454	13.168	12.407
- BARBIERE E PARRUCCHIERE.....	20.304	51.217	-	28.631	25.045	-	13.154	22.556	15.562	19.837
- BORSE E ARTICOLI IN PELLE.....	-	409	-	1.202	2.938	-	-	1.133	-	1.172
- ARGENTERIA, GICIELLI, BIGIOTTERIA OROLOGI E SIMILI.....	-	194.442	-	3.417	9.103	-	4.790	2.122	-	1.457
- ARTICOLI DI CANCELLERIA.....	1.681	2.706	-	1.951	2.492	-	337	1.763	15.024	2.593
- ALBERGHI, PENSIONI, GITE E VIAGGI	50.464	38.825	-	60.493	53.317	-	286.025	151.675	33.419	60.439
- DI CUI: PASTI E CONSUMAZIONI FUORI CASA.....	50.464	38.825	-	59.073	52.368	-	34.505	40.274	32.336	43.656
CONSUMI NON ALIMENTARI.....	1.175.167	1.093.697	-	1.183.642	1.103.126	-	1.167.199	1.006.423	852.207	733.254
TOTALE CONSUMI.....	1.675.520	1.640.821	-	1.652.906	1.562.145	-	1.703.236	1.498.900	1.390.168	1.029.850

Segue Tav. 8 — Valore dei consumi delle famiglie distinte secondo la condizione socio-economica del capo famiglia, l'ampiezza e il tipo

Spesa media mensile per famiglia — Lire

V — COMPLESSO CONDIZIONI NON PROFESSIONALI DEL CAPO FAMIGLIA - TOTALE

GRUPPI E CATEGORIE DI CONSUMO	1 COMPONENTE			2 COMPONENTI			3 COMPONENTI			
	In età inferiore a 65 anni	In età di 65 anni e più	Totale	Con capo famiglia in età inferiore a 65 anni	Con capo famiglia in età di 65 anni e più	Totale	Due adulti e un bam- bino in età inferiore a 6 anni compiuti	Due adulti e un bam- bino in età da 6 a 13 anni compiuti	Tre adulti	Totale
PANE E CEREALI.....	25.078	22.158	22.935	38.408	35.665	36.565	45.471	50.450	49.313	49.257
-PANE.....	12.305	10.815	11.211	20.598	18.793	19.385	22.848	26.607	27.450	27.297
-PASTA.....	6.462	5.371	5.662	8.681	8.386	8.483	12.491	14.063	11.713	11.806
CARNE.....	59.238	49.387	52.007	108.945	91.577	97.269	103.131	139.169	130.523	130.476
-CARNE BOVINA.....	29.853	25.774	26.859	54.214	46.114	48.768	52.460	69.175	65.512	65.495
-POLLAME.....	10.357	8.455	8.961	18.757	16.982	17.564	20.407	22.147	22.024	22.168
-ALTRE CARNI (ESCLUSI I SALUMI).....	7.127	5.228	5.733	15.601	12.730	13.671	12.728	18.839	19.985	19.739
PESCE.....	6.743	4.729	5.265	9.809	9.779	9.789	16.274	11.969	13.847	13.851
OLII E GRASSI.....	16.966	14.455	15.123	23.997	22.778	23.177	24.357	29.389	29.485	29.306
-OLIO DI OLIVA E DI SEMI.....	12.475	10.630	11.121	17.539	17.004	17.179	19.869	21.213	22.046	21.910
LATTE, FORMAGGI E UOVA.....	29.358	26.630	27.356	45.594	42.374	43.430	50.293	48.340	55.554	55.154
-LATTE.....	9.580	9.540	9.551	13.632	13.072	13.256	21.774	17.796	16.109	16.347
-FORMAGGI.....	15.655	13.607	14.152	26.035	23.784	24.522	22.419	23.300	31.984	31.381
-UOVA.....	4.123	3.483	3.653	5.927	5.518	5.652	6.100	7.244	7.461	7.426
PATATE, FRUTTA E ORTAGGI.....	29.560	24.895	26.136	48.450	42.168	44.227	46.393	55.297	57.072	56.850
-FRUTTA FRESCA E SECCA.....	14.832	12.595	13.190	24.103	20.609	21.754	23.737	27.560	28.450	28.342
ZUCCHERO, CAFFÈ, THE, CACAO E ALTRI GENERI ALIMENTARI.....	14.251	13.057	13.374	20.910	18.837	19.516	19.224	24.109	25.083	24.906
-ZUCCHERO.....	3.811	3.434	3.534	5.219	4.681	4.857	5.034	5.769	6.524	6.450
-CAFFÈ, THE E SURROGATI.....	7.960	6.840	7.138	11.591	10.230	10.676	9.769	11.343	13.099	12.957
BEVANDE.....	13.645	10.244	11.148	25.815	22.284	23.441	14.126	23.129	30.400	29.792
-ACQUA MINERALE.....	1.789	1.457	1.545	2.573	2.394	2.446	539	4.128	3.201	3.220
-VINO.....	9.796	7.670	8.235	19.027	16.838	17.555	9.993	15.507	21.696	21.163
CONSUMI ALIMENTARI E BEVANDE.....	194.839	165.555	173.344	321.928	285.462	297.414	319.269	381.852	391.277	389.592
TABACCO.....	7.010	3.033	4.091	16.242	10.810	12.590	18.679	13.756	22.704	22.199
VESTIARIO E CALZATURE.....	53.289	35.507	40.238	80.617	60.217	66.901	117.819	92.073	122.393	120.759
-ARTICOLI CONFEZIONATI.....	20.900	12.428	14.682	33.179	22.151	25.764	51.585	45.082	52.946	52.445
-CALZATURE.....	9.340	6.103	6.964	13.803	11.161	12.027	15.105	18.731	20.933	20.737
ABITAZIONE.....	114.638	99.524	103.545	164.802	132.091	142.810	116.168	140.769	167.629	165.378
-AFFITTO E SUBAFFITTO.....	23.298	18.644	19.882	27.467	24.309	25.344	39.025	49.188	26.645	27.825
-VALORE LOCATIVO.....	66.053	62.145	63.185	83.091	79.521	80.691	60.435	60.503	95.195	93.041
-SPESE PER MANUTENZIONE E RIPARAZIONI.....	7.999	6.495	6.895	25.975	7.142	13.313	-	9.811	19.140	18.319
COMBUSTIBILI ED ENERGIA ELETTERICA.....	41.913	36.094	37.642	58.362	52.047	54.117	34.320	57.767	79.191	77.654
-ENERGIA ELETTERICA.....	10.579	8.352	8.944	15.917	12.517	13.631	10.057	10.632	18.742	18.356
-GAS.....	12.564	9.854	10.575	16.378	15.010	15.458	18.643	20.629	21.354	21.173
-KEROSENE ED ALTRI COMBUSTIBILI.....	3.111	4.860	4.395	7.234	4.872	5.646	1.194	59	7.222	6.797
-SPESE PER RISCALDAMENTO CENTRALE.....	13.537	7.873	9.380	13.692	12.336	12.781	1.702	11.932	22.789	22.224

Segue Tav. 8 — Valore dei consumi delle famiglie distinte secondo la condizione socio-economica del capo famiglia, l'ampiezza e il tipo

Spesa media mensile per famiglia — Lire

Segue V — COMPLESSO CONDIZIONI NON PROFESSIONALI DEL CAPO FAMIGLIA - TOTALE

GRUPPI E CATEGORIE DI CONSUMO	1 COMPONENTE			2 COMPONENTI			3 COMPONENTI			
	In età inferiore a 65 anni	In età di 65 anni e più	Totale	Con capo famiglia in età inferiore a 65 anni	Con capo famiglia in età di 65 anni e più	Totale	Due adulti e un bambino in età inferiore a 6 anni compiuti	Due adulti e un bambino in età da 6 a 13 anni compiuti	Tre adulti	Totale
MOBILI, ARTICOLI DI ARREDAMENTO, APPARECCHI, UTENSILERIA E SERVIZI PER LA CASA.....	52.051	30.375	36.142	74.278	54.548	61.012	70.161	53.860	100.670	97.987
-MOBILI IN LEGNO.....	13.841	1.224	4.581	12.631	2.912	6.096	16.895	-	16.347	15.614
-LENZUOLA, COPERTE E ALTRA BIANCHERIA PER LA CASA.....	2.046	1.242	1.456	2.011	1.868	1.915	-	1.724	5.435	5.163
-PENTOLE, POSATE E ALTRE STOVIGLIE PER LA CASA.....	1.675	701	960	3.166	2.263	2.558	922	3.021	5.177	4.999
-CUCINE, STUPE, SCALDABAGNI.....	384	1.139	938	1.522	836	1.061	-	-	989	928
-FRIGORIFERI.....	-	284	209	186	319	276	-	-	2.216	2.079
-LAVATRICI.....	672	157	294	992	735	819	2.826	-	1.276	1.243
-LAVASTOVIGLIE.....	-	-	-	144	135	138	-	-	-	-
-DETERSIVI E DETERGENTI.....	11.761	9.191	9.875	19.038	15.754	16.830	23.714	19.116	22.556	22.436
-SERVIZI DOMESTICI.....	1.932	2.397	2.273	1.422	3.957	3.059	274	2.531	5.303	5.073
-LAVANDERIA E TINTORIA.....	8.522	5.682	6.437	10.042	8.866	9.251	7.282	9.591	11.939	11.723
SERVIZI SANITARI E SPESE PER LA SALUTE.....	16.163	11.904	13.037	29.018	18.701	22.082	10.139	20.832	25.410	24.841
-ONORARI MEDICI E SIMILI.....	4.467	2.898	3.315	7.151	6.300	6.579	479	14.174	7.782	7.877
-MEDICINALI.....	4.249	4.946	4.761	5.189	6.904	6.342	6.047	4.049	7.183	7.000
TRASPORTI E COMUNICAZIONI.....	28.722	13.741	17.726	127.806	57.057	80.242	63.683	102.109	177.447	171.810
-SCOOTERS E MOTOCICLETTE.....	-	-	-	469	-	154	-	-	244	228
-BICICLETTE.....	89	147	131	461	241	313	-	-	274	257
-ASSICURAZIONE VEICOLI.....	850	754	780	13.048	4.034	6.988	2.973	13.236	13.930	13.607
-BENZINA PER VEICOLI.....	11.896	3.852	5.992	53.707	24.488	34.063	42.230	55.363	80.204	78.281
-TRAM, AUTOBUS, TAXI.....	3.632	2.495	2.797	5.482	4.115	4.563	625	7.943	5.988	5.942
-TELEFONO.....	6.945	3.783	4.624	9.725	7.755	8.401	4.979	10.620	13.595	13.387
RICREAZIONE, SPETTACOLI, ISTRUZIONE E CULTURA.....	29.792	16.844	20.290	58.223	35.406	42.881	55.742	53.305	66.076	65.259
-GIORNALI E RIVISTE.....	5.901	4.000	4.506	9.362	7.834	8.335	7.122	10.004	12.019	11.824
-LIBRI.....	1.449	516	764	1.562	1.224	1.335	7.118	4.664	4.042	4.139
-TASSE SCOLASTICHE E ALTRE SPESE PER L'ISTRUZIONE.....	787	-	210	457	38	175	9.506	3.658	2.427	2.581
-APPARECCHI RADIO, TV, GIPADISCHI, REGISTRATORI, DISCHI, FONOCASSETTE.....	1.851	665	981	5.653	2.420	3.479	-	5.330	7.037	6.833
-MACCHINE FOTOCINEMATOGRAFICHE, PELLICOLE.....	1.199	246	500	3.312	925	1.707	929	1.062	3.242	3.105
-ARTICOLI SPORTIVI E CAMPEGGIO.....	12	29	24	322	37	130	11.034	-	939	1.063
-PIANTE E FIORI.....	6.382	4.537	5.027	8.151	6.272	6.953	3.792	8.716	7.575	7.536
-GIOCATTOLE.....	2.275	1.497	1.704	5.526	3.366	4.073	9.023	2.273	2.567	2.721
-SERVIZI RICREATIVI.....	2.009	1.134	1.367	6.665	2.684	3.988	4.723	6.864	12.618	12.214
-ABBONAMENTI RADIO, TV.....	1.954	1.334	1.499	2.918	1.877	2.218	1.101	822	3.156	3.009
ALTRI BENI E SERVIZI.....	69.955	47.497	53.473	107.710	78.310	87.943	75.940	132.020	167.079	163.453
-DENARO DATO AI FIGLI.....	6.890	8.378	7.982	15.832	12.239	13.416	7.383	20.707	34.043	32.925
-SAPONETTE E ARTICOLI IGIENICI.....	7.921	4.731	5.580	11.352	7.945	9.061	15.538	8.708	12.666	12.540
-BARBIEFFE E PARRUCCHIERE.....	13.854	8.129	9.652	21.058	17.102	18.399	23.506	20.400	24.040	23.808
-BORSE E ARTICOLI IN PELLE.....	1.028	392	561	1.308	727	917	-	1.211	1.916	1.844
-ARGENTERIA, GIOIELLI, BGIOTTERIA OROLOGI E SIMILI.....	743	394	487	3.094	1.429	1.974	-	32	3.652	3.427
-ARTICOLI DI CANCELLERIA.....	1.009	209	422	1.468	656	922	669	9.210	1.781	2.098
-ALBERGHI, PENSIONI, GITE E VIAGGI	33.316	20.693	24.052	43.463	30.678	34.868	23.597	63.203	76.172	74.363
-DI CUI: PASTI E CONSUMAZIONI FUORI CASA.....	28.461	18.769	21.348	35.035	26.704	29.434	21.389	63.203	63.561	62.497
CONSUMI NON ALIMENTARI	413.533	294.519	326.184	717.058	499.187	570.578	562.651	666.491	928.599	909.340
TOTALE CONSUMI	608.372	460.074	499.528	1.038.986	784.649	867.992	881.920	1.048.343	1.319.976	1.298.932

Segue Tav. 8 — Valore dei consumi delle famiglie distinte secondo la condizione socio-economica del capo famiglia, l'ampiezza e il tipo

Spesa media mensile per famiglia — Lire

Segue V — COMPLESSO CONDIZIONI NON PROFESSIONALI DEL CAPO FAMIGLIA - TOTALE

GRUPPI E CATEGORIE DI CONSUMO	4 COMPONENTI					5 COMPONENTI			6 E PIÙ COMPONENTI	TOTALE
	Due adulti e due bambini in età inferiore a 6 anni compiuti	Due adulti, un bambino in età inferiore a 6 anni compiuti e un bambino in età da 6 a 13 anni compiuti	Due adulti e due bambini in età da 6 a 13 anni compiuti	Quattro adulti	Totale	Due adulti e tre bambini in età da 6 a 13 anni compiuti	Cinque adulti	Totale		
PANE E CEREALI.....	51.055	63.191	49.685	61.695	61.503	81.935	75.493	72.258	92.617	37.653
- PANE.....	26.601	38.556	29.115	36.081	35.512	39.848	43.397	40.771	53.452	20.170
- PASTA.....	11.733	16.127	16.549	14.215	14.211	12.163	19.258	17.957	23.720	9.002
CARNE.....	155.793	199.434	158.696	164.461	161.795	127.617	184.765	177.620	210.078	95.346
- CARNE BOVINA.....	98.243	123.687	92.960	80.866	80.465	93.715	89.954	84.462	91.011	47.568
- POLLAME.....	30.549	16.895	24.422	28.652	27.691	19.072	33.946	30.268	40.319	16.749
- ALTRE CARNI (ESCLUSI I SALUMI).....	12.034	9.675	16.023	27.299	26.324	4.211	35.654	35.456	46.575	14.029
PESCE.....	11.360	24.471	13.282	20.022	19.276	28.688	19.841	20.609	19.868	9.982
OLII E GRASSI.....	50.577	33.577	42.880	34.073	33.405	30.680	41.802	38.382	42.352	22.792
- OLIO DI OLIVA E DI SEMI.....	48.714	21.808	39.785	25.238	25.083	23.550	32.616	30.457	33.052	17.019
LATTE, FORMAGGI E UOVA.....	64.136	46.650	50.601	66.016	64.864	90.367	79.619	73.473	84.912	42.721
- LATTE.....	25.580	23.267	20.463	20.096	20.071	23.285	22.683	24.008	28.613	13.543
- FORMAGGI.....	30.690	14.853	20.669	37.290	36.167	58.397	44.654	38.478	43.325	23.443
- UOVA.....	7.866	8.530	9.469	8.630	8.626	8.685	12.282	10.987	12.974	5.735
PATATE, FRUTTA E ORTAGGI.....	66.457	86.302	59.757	66.795	65.557	51.629	76.304	74.674	83.022	42.858
- FRUTTA FRESCA E SECCA.....	36.036	35.642	27.797	33.537	32.711	25.283	37.279	36.463	41.068	21.284
ZUCCHERO, CAFFÈ, THE, CACAO E ALTRI GENERI ALIMENTARI.....	20.160	29.827	26.759	27.684	27.211	71.349	33.365	31.513	40.423	19.474
- ZUCCHERO.....	4.682	6.129	7.433	6.736	6.548	11.477	8.181	8.305	12.222	5.007
- CAFFÈ, THE E SURROGATI.....	11.053	18.242	18.199	15.106	14.790	39.213	18.491	16.668	19.674	10.411
BEVANDE.....	19.720	38.651	16.321	36.544	34.570	25.205	33.260	37.752	40.294	21.523
- ACQUA MINERALE.....	3.376	4.924	-	3.453	3.395	12.557	1.120	1.811	2.832	2.280
- VINO.....	15.666	17.058	15.134	27.451	25.718	501	27.616	29.616	30.988	15.968
CONSUMI ALIMENTARI E BEVANDE.....	439.258	522.103	417.981	477.290	468.181	507.470	544.449	526.281	613.566	292.349
TABACCO.....	36.045	29.880	12.826	28.453	27.672	2.740	33.799	30.586	29.936	12.927
VESTITARIO E CALZATURE.....	139.115	87.330	216.762	148.160	144.404	21.024	155.615	143.119	188.640	75.624
- ARTICOLI CONFEZIONATI.....	26.230	24.896	101.981	62.236	60.238	4.950	59.104	56.073	85.245	30.309
- CALZATURE.....	40.413	37.392	30.713	26.245	26.202	-	31.225	27.135	32.424	13.391
ABITAZIONE.....	313.229	128.747	104.366	187.087	181.259	94.383	162.971	156.512	190.158	135.935
- AFFITTO E SUBAFFITTO.....	44.975	42.553	64.811	24.749	25.814	6.188	26.828	19.710	27.637	23.596
- VALORE LOCATIVO.....	124.129	77.249	33.056	110.379	106.776	91.224	107.530	111.722	109.010	79.605
- SPESE PER MANUTENZIONE E RIPARAZIONI.....	126.687	974	-	19.632	18.109	-	3.886	5.366	33.295	12.195
COMBUSTIBILI ED ENERGIA ELETTRICA.....	33.527	19.998	21.307	85.479	81.669	43.534	62.134	65.843	89.304	54.573
- ENERGIA ELETTRICA.....	6.262	4.604	11.204	22.773	22.026	10.057	25.319	25.945	28.508	13.945
- GAS.....	22.569	12.210	10.103	19.205	19.591	9.565	12.856	14.919	28.948	15.066
- KEROSENE ED ALTRI COMBUSTIBILI.....	4.696	3.184	-	11.284	9.610	23.912	1.126	7.110	4.087	5.643
- SPESE PER RISCALDAMENTO CENTRALE.....	-	-	-	26.716	25.410	-	11.218	10.131	15.645	13.724

Segue Tav. 8 — Valore dei consumi delle famiglie distinte secondo la condizione socio-economica del capo famiglia, l'ampiezza e il tipo

Spesa media mensile per famiglia — Lire

Segue V — COMPLESSO CONDIZIONI NON PROFESSIONALI DEL CAPO FAMIGLIA - TOTALE

GRUPPI E CATEGORIE DI CONSUMO	4 COMPONENTI					5 COMPONENTI			6 E PIÙ COMPONENTI	TOTALE
	Due adulti e due bambini in età inferiore a 6 anni compiuti	Due adulti, un bambino in età inferiore a 6 anni compiuti e un bambino in età da 6 a 13 anni compiuti	Due adulti e due bambini in età da 6 a 13 anni compiuti	Quattro adulti	Totale	Due adulti e tre bambini in età da 6 a 13 anni compiuti	Cinque adulti	Totale		
MOBILI, ARTICOLI DI ARREDAMENTO, APPARECCHI, UTENSILERIA E SERVIZI PER LA CASA.....	42.544	168.843	55.818	100.865	102.524	54.579	94.951	112.263	173.577	64.432
--MOBILI IN LEGNO.....	--	--	--	15.120	17.358	--	314	23.483	68.251	9.695
--LENZUOLA, COPERTE E ALTRA BIANCHERIA PER LA CASA.....	--	--	--	4.223	4.036	--	6.703	5.612	3.651	2.524
--PENTOLE, POSATE E ALTRE STOVIGLIE PER LA CASA.....	2.587	3.267	--	4.859	4.402	--	8.099	10.563	10.343	2.909
--CUCINE, STUPE, SCALDABAGNI.....	--	--	--	2.248	1.981	--	2.785	1.473	2.450	1.107
--FRIGORIFERI.....	--	--	--	1.071	1.961	--	7.703	4.793	9.664	995
--LAVABIANCHERIA.....	--	--	--	1.026	854	--	1.777	929	331	684
--LAVASTOVIGLIE.....	--	--	--	--	--	--	--	--	--	51
--DETERSIVI E DETERGENTI.....	13.610	29.574	35.550	25.905	25.349	35.065	22.308	24.404	30.406	16.257
--SERVIZI DOMESTICI.....	--	--	--	2.931	2.439	--	5.639	2.950	863	2.963
--LAVANDERIA E TINTORIA.....	4.169	34.655	8.048	14.643	14.061	6.695	12.979	12.867	11.187	9.080
SERVIZI SANITARI E SPESE PER LA SALUTE.....	64.253	47.956	1.884	24.384	25.674	4.026	18.028	29.360	40.730	20.111
--ONORARI MEDICI E SIMILI.....	9.585	6.125	--	5.516	5.547	3.300	5.594	7.064	20.206	5.833
--MEDICINALI.....	14.794	9.380	1.884	6.244	6.886	396	5.682	6.162	9.931	5.973
TRASPORTI E COMUNICAZIONI.....	311.623	171.547	62.513	203.988	195.348	158.833	286.946	297.045	254.333	89.997
--SCOOTERS E MOTOCICLETTE.....	--	--	--	1.181	1.143	--	39	21	1.284	197
--BICICLETTE.....	--	--	--	428	443	--	--	145	2.444	292
--ASSICURAZIONE VEICOLI.....	43.142	64.790	--	19.833	20.115	30.835	13.761	12.291	16.362	6.971
--BENZINA PER VEICOLI.....	178.151	69.168	55.294	92.160	90.021	86.515	138.622	121.859	119.020	38.996
--TRAM, AUTOBUS, TAXI.....	194	1.604	343	6.864	6.403	6.930	7.650	7.314	11.699	4.502
--TELEFONO.....	17.507	7.758	861	14.767	13.912	--	16.117	14.499	15.632	8.493
RICREAZIONE, SPETTACOLI, ISTRUZIONE E CULTURA.....	32.254	74.228	62.857	91.474	85.782	115.527	73.850	72.367	97.413	43.067
--GIORNALI E RIVISTE.....	6.427	10.377	4.056	14.084	13.204	15.673	10.100	12.250	12.396	8.002
--LIBRI.....	--	--	--	6.669	6.117	--	1.912	3.812	8.316	2.100
--TASSE SCOLASTICHE E ALTRE SPESE PER L'ISTRUZIONE.....	--	--	2.965	4.128	3.591	4.538	7.158	5.320	6.706	1.093
--APPARECCHI RADIO, TV, GIRADISCHI, REGISTRATORI, DISCHI, PNOCASSETTE.....	2.701	5.774	--	12.548	11.887	76.266	4.963	7.141	9.007	3.879
--MACCHINE FOTOCINEMATOGRAFICHE, PELLICOLE.....	7.187	4.467	--	3.847	3.875	--	4.276	3.684	7.677	1.821
--ARTICOLI SPORTIVI E CAMPEGGIO.....	--	--	--	379	497	--	626	553	63	263
--PIANTE E FIORI.....	8.187	1.443	11.172	7.404	7.204	16.711	5.708	5.891	6.419	6.303
--GIOCATTOLI.....	3.935	21.977	25.097	2.730	3.790	2.339	946	2.883	6.110	3.005
--SERVIZI RICREATIVI.....	3.585	5.299	19.567	17.526	15.816	--	20.261	15.325	18.361	5.741
--ABBONAMENTI RADIO, TV.....	--	18.959	--	3.337	3.241	--	2.098	2.472	4.195	2.193
ALTRI BENI E SERVIZI.....	90.765	291.713	121.136	186.782	181.342	87.607	229.451	199.758	203.737	99.110
--DENARO DATO AI FIGLI.....	1.749	2.887	31.642	61.312	55.258	18.412	81.431	57.826	61.741	19.744
--SAPONETTE E ARTICOLI IGIENICI.....	36.599	27.739	10.727	18.765	18.070	13.094	15.921	13.913	16.886	9.256
--BARBIERE E PARRUCCHIERE.....	11.863	47.448	25.694	25.671	24.573	20.722	23.411	28.252	26.093	16.932
--BORSE E ARTICOLI IN PELLE.....	--	344	--	1.977	1.925	--	752	854	2.662	1.026
--ARGENTERIA, GIOIELLI, BIGIOTTERIA OROLOGI E SIMILI.....	--	163.336	--	8.572	8.103	--	1.529	852	3.135	2.047
--ARTICOLI DI CANCELLERIA.....	982	2.957	18.978	3.791	4.170	2.877	6.898	6.281	11.099	1.550
--ALBERGHI, PENSIONI, GITE E VIAGGI.....	30.452	35.615	28.314	55.845	54.274	20.722	87.504	79.282	69.560	40.228
--DI CUI: PASTI E CONSUMAZIONI FUORI CASA.....	30.452	35.615	28.314	52.448	51.211	20.722	58.768	57.923	57.963	34.335
CONSUMI NON ALIMENTARI.....	1.063.355	1.020.242	659.469	1.056.672	1.025.674	582.253	1.117.745	1.106.853	1.267.828	595.776
TOTALE CONSUMI.....	1.502.613	1.542.345	1.077.450	1.533.962	1.493.855	1.089.723	1.662.194	1.633.134	1.881.394	888.125

Segue Tav. 8 — Valore dei consumi delle famiglie distinte secondo la condizione socio-economica del capo famiglia, l'ampiezza e il tipo

Spesa media mensile per famiglia — Lire

Z — COMPLESSO CONDIZIONI PROFESSIONALI E NON PROFESSIONALI
DEL CAPO FAMIGLIA - TOTALE

GRUPPI E CATEGORIE DI CONSUMO	1 COMPONENTE			2 COMPONENTI			3 COMPONENTI			
	In età inferiore a 65 anni	In età di 65 anni e più	Totale	Con capo famiglia in età inferiore a 65 anni	Con capo famiglia in età di 65 anni e più	Totale	Due adulti e un bam- bino in età inferiore a 6 anni compiuti	Due adulti e un bam- bino in età da 6 a 13 anni compiuti	Tre adulti	Totale
PANE E CEREALI.....	23.663	22.170	22.846	38.092	35.737	37.119	45.736	48.329	51.253	49.226
-PANE.....	11.991	10.857	11.371	20.236	18.822	19.651	22.773	25.947	28.154	26.290
-PASTA.....	6.147	5.360	5.716	9.300	8.416	8.935	10.806	11.314	12.239	11.695
CARNE.....	63.118	49.578	55.710	112.424	92.207	104.061	128.890	143.822	142.238	138.874
-CARNE BOVINA.....	31.439	25.910	28.414	57.127	46.491	52.727	67.865	73.350	71.471	70.823
-POLLAME.....	9.790	8.491	9.079	17.843	17.016	17.501	19.211	22.382	23.557	22.208
-ALTRE CARNI (ESCLUSI I SALUMI).....	8.085	5.247	6.532	16.647	12.752	15.036	19.191	21.850	21.508	20.893
PESCE.....	6.905	4.706	5.702	11.352	9.943	10.769	15.787	15.084	15.389	15.457
OLII E GRASSI.....	15.342	14.500	14.882	24.680	22.768	23.889	25.602	26.295	30.988	28.634
-OLIO DI OLIVA E DI SEMI.....	11.192	10.676	10.910	18.414	16.987	17.824	19.365	19.309	23.104	21.355
LATTE, FORMAGGI E UOVA.....	29.106	26.663	27.770	45.449	42.594	44.267	55.543	55.164	58.317	56.944
-LATTE.....	8.909	9.545	9.257	13.286	13.080	13.200	20.544	18.207	16.754	18.060
-FORMAGGI.....	16.135	13.624	14.761	26.202	24.010	25.295	28.555	30.027	33.809	31.635
-UOVA.....	4.062	3.494	3.752	5.961	5.504	5.772	6.444	6.930	7.754	7.249
PATATE, FRUTTA E ORTAGGI.....	29.891	25.069	27.253	49.321	42.480	46.491	54.888	59.296	60.919	58.946
-FRUTTA FRESCA E SECCA.....	15.332	12.665	13.873	24.810	20.786	23.145	28.971	30.583	30.669	30.158
ZUCCHERO, CAFFÈ, THE, CACAO E ALTRI GENERI ALIMENTARI.....	14.432	13.052	13.677	21.022	18.834	20.117	24.289	24.163	26.115	25.260
-ZUCCHERO.....	3.505	3.426	3.462	4.910	4.689	4.818	5.431	5.264	6.279	5.859
-CAFFÈ, THE E SURROGATI.....	8.101	6.842	7.412	11.580	10.148	10.988	12.160	12.430	13.896	13.165
BEVANDE.....	16.400	10.318	13.073	27.310	22.353	25.260	28.401	30.190	32.957	31.126
-ACQUA MINERALE.....	1.757	1.463	1.596	2.539	2.507	2.526	3.159	3.501	3.369	3.336
-VINO.....	11.333	7.715	9.354	19.332	16.779	18.276	18.526	19.607	23.628	21.433
CONSUMI ALIMENTARI E BEVANDE.....	198.857	166.056	180.913	329.650	286.916	311.973	379.136	402.343	418.176	404.467
TABACCO.....	16.346	3.133	9.117	23.353	10.932	18.214	27.390	25.012	26.260	26.251
VESTIARIO E CALZATURE.....	76.251	35.842	54.144	110.801	61.488	90.400	146.184	138.864	131.430	136.380
-ARTICOLI CONFEZIONATI.....	35.589	12.444	22.927	49.696	23.027	38.663	64.321	59.675	59.896	60.841
-CALZATURE.....	14.502	6.298	10.013	19.078	11.340	15.877	24.479	23.813	21.732	22.827
ABITAZIONE.....	122.911	100.117	110.396	170.857	134.200	155.692	172.671	183.654	179.232	178.162
-AFFITTO E SUBAFFITTO.....	34.427	18.910	25.938	37.390	23.906	31.812	60.383	49.115	31.418	42.487
-VALORE LOCATIVO.....	61.208	62.392	61.856	86.888	81.159	84.518	71.129	89.816	99.154	89.832
-SPESE PER MANUTENZIONE E RIPARAZIONI.....	7.361	6.399	6.835	17.650	7.216	13.333	12.481	7.564	14.630	12.652
COMBUSTIBILI ED ENERGIA ELETTRICA.....	42.571	36.801	39.412	62.760	52.197	58.390	58.902	64.154	75.031	68.830
-ENERGIA ELETTRICA.....	11.535	8.396	9.817	16.765	12.492	14.997	17.493	18.928	20.269	19.311
-GAS.....	11.823	9.963	10.805	16.488	15.147	15.933	15.808	20.181	21.851	19.924
-KEROSENE ED ALTRI COMBUSTIBILI.....	2.601	5.071	3.952	7.603	5.127	6.579	5.623	6.103	6.812	6.321
-SPESE PER RISCALDAMENTO CENTRALE.....	15.037	8.291	11.346	17.612	12.296	15.413	17.279	16.367	20.264	18.707

Segue Tav. 8 — Valore dei consumi delle famiglie distinte secondo la condizione socio-economica del capo famiglia, l'ampiezza e il tipo

Spesa media mensile per famiglia — Lire

Segue Z — COMPLESSO CONDIZIONI PROFESSIONALI E NON PROFESSIONALI DEL CAPO FAMIGLIA - TOTALE

GRUPPI E CATEGORIE DI CONSUMO	1 COMPONENTE			2 COMPONENTI			3 COMPONENTI			
	In età inferiore a 65 anni	In età di 65 anni e più	Totale	Con capo famiglia in età inferiore a 65 anni	Con capo famiglia in età di 65 anni e più	Totale	Due adulti e un bambino in età inferiore a 6 anni compiuti	Due adulti e un bambino in età da 6 a 13 anni compiuti	Tre adulti	Totale
MOBILI, ARTICOLI DI ARREDAMENTO, APPARECCHI, UTENSILERIA E SERVIZI PER LA CASA.....	72.657	31.653	50.222	90.639	55.582	76.136	125.538	106.801	114.874	115.764
-MOBILI IN LEGNO.....	25.444	2.157	12.703	18.361	2.787	11.918	35.596	23.478	22.040	25.672
-LENZUOLA, COPERTE E ALTRA BIANCHERIA PER LA CASA.....	1.723	1.286	1.484	2.866	1.922	2.475	3.299	2.838	5.081	4.188
-PENTOLE, POSATE E ALTRE STOVIGLIE PER LA CASA.....	1.661	692	1.130	4.069	2.287	3.332	5.670	7.475	5.887	6.101
-CUCINE, STUPE, SCALDABAGNI.....	596	1.143	895	1.105	967	1.048	1.483	497	1.344	1.216
-FRIGORIFERI.....	1.693	280	920	426	305	376	1.208	1.541	3.025	2.269
-LAVATRICI.....	689	155	397	2.039	944	1.586	1.344	2.465	1.196	1.457
-LAVASTOVIGLIE.....	-	-	-	253	129	202	309	-	563	388
-DETERSIVI E DETERGENTI.....	10.712	9.197	9.883	20.108	15.976	18.398	24.723	23.060	23.473	23.691
-SERVIZI DOMESTICI.....	3.693	2.456	3.017	3.242	3.983	3.549	3.523	3.343	4.565	4.041
-LAVANDERIA E TINTORIA.....	13.009	5.903	9.121	12.033	9.137	10.835	13.853	13.206	13.778	13.695
SERVIZI SANITARI E SPESE PER LA SALUTE.....	13.091	11.986	12.487	24.563	20.200	22.759	16.797	23.900	26.093	23.074
-ONORARI MEDICI E SIMILI.....	3.755	2.915	3.295	7.499	7.754	7.605	6.907	8.808	7.840	7.726
-MEDICINALI.....	3.731	4.966	4.407	4.507	6.874	5.487	4.931	4.082	5.927	5.297
TRASPORTI E COMUNICAZIONI.....	94.149	16.438	51.634	183.511	59.066	132.025	237.521	237.836	210.644	221.660
-SCOOTERS E MOTOCICLETTE.....	1.751	-	793	210	-	123	472	774	1.077	853
-BICICLETTE.....	497	144	304	351	231	301	487	1.152	427	572
-ASSICURAZIONE VEICOLI.....	7.006	809	3.616	14.887	4.030	10.395	18.327	19.397	16.277	17.283
-BENZINA PER VEICOLI.....	49.017	4.266	24.534	82.649	25.813	59.135	107.047	109.671	98.727	102.528
-TRAM, AUTOBUS, TAXI.....	4.316	2.793	3.483	4.747	4.212	4.526	3.712	5.685	7.209	5.967
-TELEFONO.....	7.773	3.939	5.675	11.813	7.959	10.218	11.357	12.425	15.079	13.584
RICREAZIONE, SPETTACOLI, ISTRUZIONE E CULTURA.....	48.678	17.166	31.438	67.662	36.024	54.574	79.662	95.993	79.080	82.263
-GIORNALI E RIVISTE.....	9.187	4.083	6.395	11.053	8.003	9.792	12.112	14.144	12.637	12.768
-LIBRI.....	2.587	524	1.458	3.578	1.406	2.680	4.003	8.162	6.608	6.182
-TASSE SCOLASTICHE E ALTRE SPESE PER L'ISTRUZIONE.....	623	-	282	992	36	596	4.257	3.962	3.986	4.085
-APPARECCHI RADIO, TV, GIRADISCHI, REGISTRATORI, DISCHI, FONOCASSETTE.....	4.871	672	2.574	6.631	2.393	4.878	8.235	8.905	9.303	8.904
-MACCHINE FOTOCINEMATOGRAFICHE, PELLICOLE.....	3.060	250	1.523	4.974	1.110	3.375	7.209	6.046	3.857	5.138
-ARTICOLI SPORTIVI E CAMPEGGIO.....	226	28	118	917	35	552	1.387	1.702	796	1.110
-PIANTE E FIORI.....	6.300	4.625	5.384	8.628	6.312	7.670	7.816	8.710	8.021	8.085
-GIOCATTOLE.....	2.703	1.515	2.053	4.514	3.348	4.032	12.842	11.531	3.569	7.500
-SERVIZI RICREATIVI.....	10.142	1.192	5.245	11.513	2.701	7.867	11.643	19.060	15.419	15.169
-ABBONAMENTI RADIO, TV.....	1.974	1.317	1.614	2.732	1.830	2.359	2.787	2.276	2.809	2.681
ALTRI BENI E SERVIZI.....	132.977	48.887	96.972	151.018	81.194	122.131	155.204	196.581	190.461	182.791
-DENARO DATO AI FIGLI.....	6.017	8.386	7.313	13.110	12.429	12.828	2.082	12.626	44.374	27.252
-SAPONETTE E ARTICOLI IGIENICI.....	11.361	4.792	7.767	13.568	8.021	11.273	18.407	15.473	15.065	16.036
-BARBIERE E PARRUCCHIERE.....	17.314	8.348	12.409	24.141	17.558	21.418	24.525	29.175	27.254	26.889
-BORSE E ARTICOLI IN PELLE.....	1.645	395	961	2.413	730	1.717	2.279	3.591	2.345	2.541
-ARGENTERIA, GIOIELLI, BIGIOTTERIA OROLOGI E SIMILI.....	2.127	388	1.176	3.739	1.474	2.802	6.063	5.186	4.425	4.959
-ARTICOLI DI CANCELLERIA.....	1.365	232	745	1.708	668	1.278	2.121	8.907	3.344	4.074
-ALBERGHI, PENSIONI, GITE E VIAGGI	84.347	21.657	50.050	78.407	32.721	59.506	81.486	105.570	79.837	85.679
-DI CUI: PASTI E CONSUMAZIONI FUORI CASA.....	76.610	19.720	45.486	65.636	27.582	49.892	68.577	92.492	68.473	72.847
CONSUMI NON ALIMENTARI	619.531	302.023	445.822	885.164	510.883	730.321	1.019.869	1.072.795	1.033.105	1.035.175
TOTALE CONSUMI	818.388	468.079	626.735	1.214.814	797.799	1.042.294	1.399.005	1.475.138	1.451.281	1.439.642

Segue Tav. 8 — Valore dei consumi delle famiglie distinte secondo la condizione socio-economica del capo famiglia, l'ampiezza e il tipo

Spesa media mensile per famiglia — Lire

Segue Z — COMPLESSO CONDIZIONI PROFESSIONALI E NON PROFESSIONALI DEL CAPO FAMIGLIA - TOTALE

GRUPPI E CATEGORIE DI CONSUMO	4 COMPONENTI					5 COMPONENTI			6 E PIÙ COMPONENTI	TOTALE
	Due adulti e due bambini in età inferiore a 6 anni compiuti	Due adulti, un bambino in età inferiore a 6 anni compiuti e un bambino in età da 6 a 13 anni compiuti	Due adulti e due bambini in età da 6 a 13 anni compiuti	Quattro adulti	Totale	Due adulti e tre bambini in età da 6 a 13 anni compiuti	Cinque adulti	Totale		
PANE E CEREALI.....	55.219	56.827	59.258	63.034	60.351	73.065	74.203	72.943	91.868	48.743
--PANE.....	28.039	29.906	31.962	36.489	33.626	40.989	42.742	40.885	52.823	26.537
--PASTA.....	13.774	14.084	14.131	14.817	14.425	17.992	18.253	17.755	23.557	11.811
CARNE.....	147.321	159.634	159.112	172.361	164.610	175.206	196.257	182.954	203.129	129.293
--CARNE BOVINA.....	76.832	83.869	80.510	85.655	83.533	83.780	97.511	90.569	93.829	64.974
--POLLAME.....	23.282	23.608	26.067	27.555	26.191	30.109	33.129	30.063	37.263	21.211
--ALTRE CARNI (ESCLUSI I SALUMI).....	23.852	25.835	24.856	28.491	26.120	30.208	34.107	32.417	40.521	20.287
PESCE.....	17.234	19.996	20.726	20.076	19.656	27.215	23.166	23.228	29.000	15.031
OLII E GRASSI.....	29.232	30.600	30.883	35.026	32.270	33.579	39.679	35.544	40.234	27.161
--OLIO DI OLIVA E DI SEMI.....	22.801	23.471	23.943	26.075	24.310	25.933	30.837	27.427	32.133	20.482
LATTE, FORMAGGI E UOVA.....	64.163	65.975	67.311	70.642	67.715	72.325	81.290	76.126	84.149	54.471
--LATTE.....	26.398	25.230	22.297	21.438	22.687	25.978	24.886	26.008	29.967	17.788
--FORMAGGI.....	30.230	32.513	36.101	40.087	36.241	36.128	44.830	39.658	41.759	29.475
--UOVA.....	7.535	8.232	8.913	9.117	8.787	10.219	11.574	10.460	12.423	7.208
PATATE, FRUTTA E ORTAGGI.....	58.428	64.003	66.643	72.265	68.090	71.868	78.569	73.449	83.749	55.129
--FRUTTA FRESCA E SECCA.....	30.405	33.560	33.964	36.223	34.615	35.528	38.478	37.056	41.486	27.874
ZUCCHERO, CAFFÈ, THE, CACAO E ALTRI GENERI ALIMENTARI.....	27.323	27.899	28.923	28.736	28.260	32.858	33.438	31.302	35.061	23.768
--ZUCCHERO.....	6.509	6.754	6.688	6.941	6.808	7.332	8.084	8.038	9.543	5.807
--CAFFÈ, THE E SURROGATI.....	13.631	13.938	14.414	15.398	14.478	17.249	17.571	15.706	17.444	12.395
BEVANDE.....	29.110	31.157	31.298	37.105	33.601	32.038	39.643	37.767	39.793	28.184
--ACQUA MINERALE.....	2.785	3.122	2.686	3.368	3.023	2.777	2.888	2.747	2.553	2.670
--VINO.....	20.302	21.042	21.436	26.886	23.882	24.511	30.365	28.314	30.607	20.231
CONSUMI ALIMENTARI E BEVANDE.....	428.030	456.091	464.154	499.245	474.553	518.154	566.245	533.313	606.983	381.780
TABACCO.....	30.777	28.789	26.804	31.867	29.378	31.289	34.902	30.741	34.955	22.915
VESTIARIO E CALZATURE.....	151.475	137.791	153.597	161.668	151.688	152.755	176.060	154.460	172.778	118.120
--ARTICOLI CONFEZIONATI.....	61.524	60.145	64.526	71.345	66.025	69.063	76.171	66.470	74.927	51.383
--CALZATURE.....	27.371	26.428	29.337	28.778	27.883	33.542	34.362	30.895	33.416	21.388
ABITAZIONE.....	152.454	184.451	179.604	188.146	182.112	166.656	202.688	178.303	179.934	161.776
--APPITTO E SUBAPPITTO.....	49.237	49.608	46.230	32.375	40.262	41.469	32.683	34.903	35.503	35.468
--VALORE LOCATIVO.....	81.613	89.225	93.381	109.517	99.216	94.312	119.999	107.362	99.548	87.840
--SPESE PER MANUTENZIONE E RIPARAZIONI.....	11.712	13.234	6.285	12.636	10.856	6.859	14.509	8.020	21.285	11.385
COMBUSTIBILI ED ENERGIA ELETTRICA.....	63.072	73.297	69.361	80.161	73.880	61.453	74.395	81.318	77.824	63.939
--ENERGIA ELETTRICA.....	24.320	23.989	22.290	23.739	23.107	23.124	28.254	25.903	28.814	18.596
--GAS.....	15.922	21.082	18.628	21.285	20.331	15.822	18.401	20.831	21.071	17.607
--KEROSENE ED ALTRI COMBUSTIBILI.....	3.298	4.041	9.378	7.323	6.450	3.400	3.596	9.130	7.324	6.309
--SPESE PER RISCALDAMENTO CENTRALE.....	14.945	18.099	14.799	21.681	18.746	11.887	18.320	18.849	9.846	16.169

Segue Tav. 8 — Valore dei consumi delle famiglie distinte secondo la condizione socio-economica del capo famiglia, l'ampiezza e il tipo

Spesa media mensile per famiglia — Lire

Segue Z — COMPLESSO CONDIZIONI PROFESSIONALI E NON PROFESSIONALI DEL CAPO FAMIGLIA - TOTALE

GRUPPI E CATEGORIE DI CONSUMO	4 COMPONENTI					5 COMPONENTI			6 E PIÙ COMPONENTI	TOTALE
	Due adulti e due bambini in età inferiore a 6 anni compiuti	Due adulti, un bambino in età inferiore a 6 anni compiuti e un bambino in età da 6 a 13 anni compiuti	Due adulti e due bambini in età da 6 a 13 anni compiuti	Quattro adulti	Totale	Due adulti e tre bambini in età da 6 a 13 anni compiuti	Cinque adulti	Totale		
MOBILI, ARTICOLI DI ARREDAMENTO, APPARECCHI, UTENSILERIA E SERVIZI PER LA CASA.....	109.259	113.183	110.407	117.004	113.282	133.296	141.222	120.967	118.974	95.046
- MOBILI IN LEGNO.....	22.367	23.076	17.411	25.239	23.277	40.943	35.744	24.476	19.854	19.246
- LENZUOLA, COPERTURE E ALTRA BIANCHERIA PER LA CASA.....	3.913	3.697	4.585	5.296	4.542	10.841	10.974	8.562	8.558	4.049
- PENSOLE, POSATE E ALTRE STOVIGLIE PER LA CASA.....	5.846	5.237	4.877	5.109	4.842	7.500	8.055	6.926	6.297	4.390
- CUCINE, STUPE, SCALDABAGNI.....	279	2.574	1.558	1.617	1.487	164	2.974	1.828	1.827	1.272
- FRIGORIFERI.....	1.244	681	2.947	1.412	1.755	849	3.181	2.066	1.477	1.420
- LAVATRICI.....	694	3.078	3.333	2.329	2.644	-	524	1.133	1.517	1.525
- LAVASTOVIGLIE.....	970	1.100	528	195	409	-	-	69	-	228
- DETERSIVI E DETERGENTI.....	26.390	25.590	24.746	26.026	25.736	27.614	25.627	27.151	30.732	21.155
- SERVIZI DOMESTICI.....	5.103	4.642	6.660	4.350	4.486	2.280	5.533	3.546	1.738	3.667
- LAVANDERIA E TINTORIA.....	12.775	14.468	14.783	15.469	14.591	11.785	14.250	12.869	13.497	12.322
SERVIZI SANITARI E SPESE PER LA SALUTE.....	18.336	20.763	23.808	28.101	23.815	14.155	23.833	24.156	29.463	21.703
- ONORARI MEDICI E SIMILI.....	7.977	12.440	9.362	10.834	9.988	4.119	8.449	8.686	9.509	7.580
- MEDICINALI.....	6.485	5.018	4.401	5.254	5.176	3.144	6.242	5.592	6.282	5.235
TRASPORTI E COMUNICAZIONI.....	234.000	219.508	229.196	246.902	229.819	153.531	280.556	243.115	226.174	174.650
- SCOOTERS E MOTOCICLETTE.....	70	-	517	2.900	1.653	-	3.290	1.950	2.600	1.052
- BICICLETTE.....	723	978	1.750	985	1.056	1.466	203	733	1.312	623
- ASSICURAZIONE VEICOLI.....	21.150	15.396	21.235	18.692	18.541	12.890	19.551	16.362	14.269	13.258
- BENZINA PER VEICOLI.....	111.983	117.098	104.174	118.497	112.385	98.453	137.979	116.009	113.475	82.610
- TRAM, AUTOBUS, TAXI.....	2.858	3.589	4.875	9.227	6.689	4.354	12.131	8.546	9.223	5.775
- TELEFONO.....	10.517	12.992	12.340	17.167	14.561	11.268	16.112	13.479	13.752	11.601
RICREAZIONE, SPETTACOLI, ISTRUZIONE E CULTURA.....	84.604	92.541	109.147	97.787	96.598	91.235	99.098	91.558	81.842	70.776
- GIORNALI E RIVISTE.....	10.518	12.323	13.564	13.633	12.858	9.682	13.560	11.472	9.746	10.668
- LIBRI.....	3.982	7.519	10.988	9.382	9.393	13.168	12.177	11.267	8.154	5.831
- TASSE SCOLASTICHE E ALTRE SPESE PER L'ISTRUZIONE.....	5.956	5.205	5.634	6.834	6.008	5.394	9.497	7.185	4.900	3.367
- APPARECCHI RADIO, TV, GIRADISCHI, REGISTRATORI, DISCHI, FONOCASSETTE.....	10.091	12.120	12.921	12.226	11.523	4.998	8.422	7.379	9.560	7.301
- MACCHINE FOTOCINEMATOGRAFICHE, PELLICOLE.....	8.053	5.160	6.222	4.805	5.496	4.423	5.027	4.429	4.722	4.070
- ARTICOLI SPORTIVI E CAMPEGGIO.....	542	974	1.452	936	1.147	1.125	993	1.118	353	772
- PIANTE E FIORI.....	8.144	9.804	8.944	9.011	8.602	12.655	8.332	7.645	6.650	7.494
- GIOCATTOLI.....	18.286	13.995	13.544	3.172	8.598	7.321	919	7.196	4.573	5.777
- SERVIZI RICREATIVI.....	10.725	13.325	20.158	21.168	18.056	15.743	21.885	16.713	17.288	12.607
- ABBONAMENTI RADIO, TV.....	2.771	2.772	2.662	2.976	2.891	2.532	1.696	2.392	2.968	2.448
ALTRI BENI E SERVIZI.....	154.948	165.534	188.528	234.549	201.976	186.848	254.683	196.266	206.091	158.422
- DENARO DATO AI FIGLI.....	4.481	9.899	18.573	77.522	43.660	27.064	90.693	54.243	62.862	28.490
- SAPONETTE E ARTICOLI IGIENICI.....	17.274	17.328	15.220	18.625	17.226	16.250	18.433	15.589	16.726	13.711
- BARBIERE E PARRUCCHIERE.....	22.579	27.969	28.180	30.784	28.472	26.327	30.646	27.651	31.259	23.684
- BORSE E ARTICOLI IN PELLE.....	1.553	2.348	1.993	2.403	2.215	3.622	1.630	1.845	2.023	1.901
- ARGENTERIA, GIOIELLI, BIGIOTTERIA OROLOGI E SIMILI.....	3.303	3.578	2.919	5.955	4.069	1.792	5.752	3.449	3.351	3.357
- ARTICOLI DI CANCELLERIA.....	3.077	8.625	10.911	5.406	7.464	14.081	7.878	8.843	10.103	4.364
- ALBERGHI, PENSIONI, GITE E VIAGGI.....	84.963	78.719	95.661	78.836	82.198	69.646	85.644	69.269	64.288	69.774
- DI CUI: PASTI E CONSUMAZIONI FUORI CASA.....	73.960	71.569	77.971	68.003	70.866	63.971	72.029	60.386	55.981	60.123
CONSUMI NON ALIMENTARI.....	1.008.925	1.036.857	1.090.452	1.186.185	1.102.548	981.218	1.287.437	1.120.884	1.128.035	887.347
TOTALE CONSUMI.....	1.436.955	1.492.948	1.554.606	1.685.430	1.577.101	1.499.372	1.853.682	1.654.197	1.735.018	1.259.127

Tav. 9 — Valore dei consumi delle famiglie distinte secondo la regione di residenza

Spesa media mensile per famiglia — Lire

GRUPPI E CATEGORIE DI CONSUMO	PIEMONTE	VALLE D'AOSTA	LOMBARDIA	TRENTINO-ALTO ADIGE		
				Totale	Bolzano-Bozen	Trento
PANE E CEREALI.....	45.353	41.268	49.412	44.370	45.910	42.851
CARNE.....	117.681	107.110	144.760	107.720	105.761	109.654
PESCE.....	7.474	5.382	7.467	4.086	3.205	4.955
OLII E GRASSI.....	25.128	29.411	26.730	28.754	29.387	28.128
LATTE, FORMAGGI E UOVA.....	49.265	53.110	59.902	56.987	55.179	58.773
PATATE, FRUTTA E ORTAGGI.....	48.645	51.554	60.936	48.378	48.755	48.006
ZUCCHERO, CAFFÈ, THE, CACAO E ALTRI GENERI ALIMENTARI.....	24.069	24.668	25.054	30.202	30.917	29.498
BEVANDE.....	28.891	30.352	35.759	25.858	27.763	23.976
CONSUMI ALIMENTARI E BEVANDE	346.506	342.855	410.020	346.355	346.877	345.841
TABACCO.....	22.016	20.689	23.379	19.626	20.938	18.331
VESTITARIO E CALZATURE.....	105.987	98.361	128.729	129.219	140.929	117.654
ABITAZIONE.....	151.532	134.585	182.457	159.838	174.008	145.846
COMBUSTIBILI ED ENERGIA ELETTRICA.....	83.789	70.930	83.828	82.650	98.924	66.577
MOBILI, ARTICOLI DI ARREDAMENTO, APPARECCHI, UTENSILERIA E SERVIZI PER LA CASA.....	97.037	74.777	116.428	95.212	110.010	80.601
SERVIZI SANITARI E SPESE PER LA SALUTE.....	24.113	19.970	31.097	20.896	25.631	16.222
TRASPORTI E COMUNICAZIONI.....	200.497	158.943	212.552	189.865	214.635	165.405
RICREAZIONE, SPETTACOLI, ISTRUZIONE E CULTURA	73.838	75.519	90.478	79.509	86.286	72.819
ALTRI BENI E SERVIZI.....	159.759	164.349	233.658	190.167	202.445	178.039
-di cui: PASTI E CONSUMAZIONI FUORI CASA...	59.207	67.346	93.517	87.417	92.957	81.946
CONSUMI NON ALIMENTARI	918.568	818.123	1.102.606	966.982	1.073.806	861.494
TOTALE CONSUMI	1.265.074	1.160.978	1.512.626	1.313.337	1.420.683	1.207.335

Segue Tav. 9 — Valore dei consumi delle famiglie distinte secondo la regione di residenza

Spesa media mensile per famiglia — Lire

GRUPPI E CATEGORIE DI CONSUMO	VENETO	FRIULI- VENEZIA GIULIA	LIGURIA	EMILIA-ROMAGNA	TOSCANA	UMBRIA
CARNE.....	123.437	110.603	115.095	129.187	147.456	143.319
PESCE.....	10.586	7.872	12.347	8.611	12.403	7.174
OLII E GRASSI.....	25.169	26.553	28.016	22.069	32.003	28.603
LATTE, FORMAGGI E UOVA.....	55.231	60.178	51.471	56.469	48.830	46.110
PATATE, FRUTTA E ORTAGGI.....	51.369	58.493	53.999	54.083	52.070	55.442
ZUCCHERO, CAFFÈ, THE, CACAO E ALTRI GENERI ALIMENTARI.....	25.427	25.470	23.973	19.831	21.659	22.471
BEVANDE.....	31.735	32.741	27.377	32.301	27.172	21.026
CONSUMI ALIMENTARI E BEVANDE	368.227	365.128	358.826	369.736	385.875	367.311
TABACCO.....	19.550	22.277	16.978	23.408	20.160	24.873
VESTITARIO E CALZATURE.....	139.902	135.130	108.396	141.772	107.157	120.263
ABITAZIONE.....	184.861	189.301	157.308	195.653	161.077	156.401
COMBUSTIBILI ED ENERGIA ELETTRICA.....	84.322	72.042	31.984	69.297	71.389	38.383
MOBILI, ARTICOLI DI ARREDAMENTO, APPARECCHI, UTENSILERIA E SERVIZI PER LA CASA.....	100.800	125.619	84.656	102.027	99.756	78.192
SERVIZI SANITARI E SPESE PER LA SALUTE.....	22.877	41.535	20.395	25.872	24.988	8.873
TRASPORTI E COMUNICAZIONI.....	224.712	196.312	143.486	225.910	200.895	151.512
RICREAZIONE, SPETTACOLI, ISTRUZIONE E CULTURA	80.106	95.019	75.209	89.421	77.144	66.656
ALTRI BENI E SERVIZI.....	192.156	193.435	153.644	195.156	162.473	128.937
-di cui: PASTI E CONSUMAZIONE FUORI CASA...	79.905	75.579	69.235	72.652	63.828	34.590
CONSUMI NON ALIMENTARI	1.049.286	1.070.670	792.056	1.068.516	925.039	774.090
TOTALE CONSUMI	1.417.513	1.435.798	1.150.882	1.438.252	1.310.914	1.141.401

Segue Tav. 9 — Valore dei consumi delle famiglie distinte secondo la regione di residenza

Spesa media mensile per famiglia — Lire

GRUPPI E CATEGORIE DI CONSUMO	MARCHE	LAZIO	ABRUZZI	MOLISE	CAMPANIA	PUGLIA
PANE E CEREALI.....	47.909	47.791	46.850	42.614	52.439	48.243
CARNE.....	161.382	140.320	134.055	113.861	132.062	104.045
PESCE.....	25.540	19.566	12.976	15.255	29.770	25.378
OLII E GRASSI.....	28.838	29.559	32.619	28.502	32.147	21.920
LATTE, FORMAGGI E UOVA.....	51.096	54.766	44.581	40.981	53.735	52.748
PATATE, FRUTTA E ORTAGGI.....	57.434	61.396	48.152	40.062	55.368	54.762
ZUCCHERO, CAFFÈ, THE, CACAO E ALTRI GENERI ALIMENTARI.....	23.026	22.737	23.637	22.217	26.532	19.292
BEVANDE.....	34.229	21.422	24.614	26.589	25.233	24.468
CONSUMI ALIMENTARI E BEVANDE	429.454	397.557	367.484	330.081	411.286	350.856
TABACCO.....	26.796	25.425	19.820	14.961	28.136	23.043
VESTIARIO E CALZATURE.....	138.376	98.933	131.881	107.225	92.043	113.466
ABITAZIONE.....	163.312	167.023	148.019	100.038	153.112	139.165
COMBUSTIBILI ED ENERGIA ELETTRICA.....	67.875	64.738	62.661	59.405	41.276	37.821
MOBILI, ARTICOLI DI ARREDAMENTO, APPARECCHI, UTENSILERIA E SERVIZI PER LA CASA.....	97.657	85.493	98.307	79.620	76.038	58.278
SERVIZI SANITARI E SPESE PER LA SALUTE.....	21.428	20.055	19.965	7.886	13.394	11.739
TRASPORTI E COMUNICAZIONI.....	175.766	144.676	175.055	102.508	122.160	141.883
RICREAZIONE, SPETTACOLI, ISTRUZIONE E CULTURA	89.506	64.336	61.898	46.820	55.052	42.667
ALTRI BENI E SERVIZI.....	170.189	130.992	115.532	88.185	110.421	101.243
-di cui: PASTI E CONSUMAZIONI FUORI CASA...	70.424	50.354	40.113	23.001	32.016	42.033
CONSUMI NON ALIMENTARI	950.905	801.671	833.138	606.648	691.632	669.303
TOTALE CONSUMI	1.380.359	1.199.228	1.200.622	936.729	1.102.918	1.020.159

Segue Tav. 9 — Valore dei consumi delle famiglie distinte secondo la regione di residenza

Spesa media mensile per famiglia — Lire

GRUPPI E CATEGORIE DI CONSUMO	BASILICATA	CALABRIA	SICILIA	SARDEGNA	ITALIA
PANE E CEREALI.....	47.135	52.864	56.856	61.883	48.743
CARNE.....	106.193	120.536	113.953	140.664	129.293
PESCE.....	9.289	15.915	27.077	17.411	15.031
OLII E GRASSI.....	29.314	27.990	25.748	26.602	27.161
LATTE, FORMAGGI E UOVA.....	49.780	57.211	50.360	61.596	54.471
PATATE, FRUTTA E ORTAGGI.....	43.803	59.655	53.710	53.190	55.129
ZUCCHERO, CAFFÈ, THE, CACAO E ALTRI GENERI ALIMENTARI.....	25.335	27.708	22.041	27.860	23.768
BEVANDE.....	25.396	29.119	20.184	25.092	28.184
CONSUMI ALIMENTARI E BEVANDE	336.245	390.998	369.929	414.298	381.780
TABACCO.....	18.257	21.495	25.366	18.928	22.915
VESTIARIO E CALZATURE.....	91.417	89.622	139.899	93.179	118.120
ABITAZIONE.....	101.207	104.657	142.976	137.553	161.776
COMBUSTIBILI ED ENERGIA ELETTRICA.....	59.959	60.384	32.406	60.990	63.939
MOBILI, ARTICOLI DI ARREDAMENTO, APPARECCHI, UTENSILERIA E SERVIZI PER LA CASA.....	73.194	81.658	105.181	76.327	95.046
SERVIZI SANITARI E SPESE PER LA SALUTE.....	20.713	24.538	11.672	11.776	21.703
TRASPORTI E COMUNICAZIONI.....	116.722	134.145	113.155	162.068	174.650
RICREAZIONE, SPETTACOLI, ISTRUZIONE E CULTURA	47.322	49.185	47.909	53.154	70.776
ALTRI BENI E SERVIZI.....	94.502	105.567	119.518	84.058	158.422
-di cui: PASTI E CONSUMAZIONI FUORI CASA...	27.598	30.775	38.265	23.027	60.123
CONSUMI NON ALIMENTARI	613.293	671.251	738.082	698.033	987.347
TOTALE CONSUMI	949.538	1.062.249	1.108.011	1.112.331	1.269.127

B - DISTRIBUZIONE PER CLASSI DI SPESA

Tav. 10 — Distribuzione percentuale della spesa per decile di famiglie ordinate secondo importi crescenti di spesa

MODALITA'	DECILI					
	1°	2°	3°	4°	5°	6°
PER RIPARTIZIONE E TIPO DI COMUNE						
ITALIA.....	2,24	3,81	5,16	6,36	7,60	8,91
-COMUNI CAPOLUOGHI E CON OLTRE 50.000 ABITANTI.....	1,94	3,80	5,50	6,80	8,14	9,68
-ALTRI COMUNI.....	2,42	3,82	4,94	6,09	7,26	8,42
NCRD CENTRO.....	1,77	3,23	4,38	5,34	6,87	8,41
-COMUNI CAPOLUOGHI E CON OLTRE 50.000 ABITANTI.....	1,69	3,53	5,00	6,02	7,59	9,09
-ALTRI COMUNI.....	1,83	3,02	3,95	4,88	6,38	7,95
ITALIA SETTEMRIONALE.....	1,79	3,20	4,15	4,75	5,98	7,65
-COMUNI CAPOLUOGHI E CON OLTRE 50.000 ABITANTI.....	1,91	3,62	4,64	5,18	6,04	7,51
-ALTRI COMUNI.....	1,71	2,95	3,86	4,50	5,94	7,73
ITALIA NORD - OCCIDENTALE.....	1,92	3,30	4,33	4,73	6,07	7,70
-COMUNI CAPOLUOGHI E CON OLTRE 50.000 ABITANTI.....	2,19	3,80	4,93	5,84	6,45	7,80
-ALTRI COMUNI.....	1,76	3,01	3,98	4,09	5,84	7,65
ITALIA NORD - ORIENTALE.....	1,58	3,05	3,87	4,78	5,84	7,56
-COMUNI CAPOLUOGHI E CON OLTRE 50.000 ABITANTI.....	1,51	3,36	4,20	4,20	5,45	7,10
-ALTRI COMUNI.....	1,63	2,86	3,66	5,13	6,08	7,85
ITALIA CENTRALE.....	1,73	3,29	5,01	7,00	9,35	10,54
-COMUNI CAPOLUOGHI E CON OLTRE 50.000 ABITANTI.....	1,22	3,34	5,78	7,83	10,90	12,46
-ALTRI COMUNI.....	2,21	3,26	4,29	6,21	7,88	8,72
MEZZOGIORNO.....	3,43	5,32	7,17	9,00	9,51	10,20
-COMUNI CAPOLUOGHI E CON OLTRE 50.000 ABITANTI.....	2,68	4,59	6,99	9,10	9,78	11,46
-ALTRI COMUNI.....	3,84	5,72	7,27	8,94	9,37	9,52
PER CONDIZIONE SOCIO-ECONOMICA DEL CAPOFAMIGLIA						
-INDIPENDENTI.....	0,36	1,38	2,93	4,26	5,94	6,99
IMPRENDITORI E LIBERI PROFESSIONISTI.....	0,09	0,56	1,40	1,98	2,21	4,13
LAVORATORI IN PROPRIO.....	0,42	1,57	3,28	4,78	6,79	7,64
-AGRICOLTURA.....	0,95	3,22	4,88	6,48	9,90	8,28
-INDUSTRIA.....	0,33	0,99	3,08	3,87	7,24	8,07
-ALTRE ATTIVITA'.....	0,27	1,31	2,77	4,74	5,18	7,06
-DIPENDENTI.....	0,47	1,91	3,87	6,18	7,93	9,82
DIRIGENTI E IMPIEGATI.....	0,21	1,32	2,73	4,97	6,62	8,84
-AGRICOLTURA E INDUSTRIA.....	0,08	1,09	1,73	3,81	5,31	7,69
-ALTRE ATTIVITA'.....	0,25	1,40	3,08	5,38	7,07	9,24
OPERAJ E ASSIMILATI.....	0,71	2,43	4,91	7,28	9,12	10,70
-AGRICOLTURA.....	1,65	3,54	7,77	9,49	9,96	12,41
-INDUSTRIA.....	0,59	2,26	4,67	7,12	9,04	10,59
-ALTRE ATTIVITA'.....	0,67	2,48	4,55	6,94	9,04	10,43
COMPLESSO CONDIZIONI PROFESSIONALI.....	0,43	1,74	3,58	5,58	7,31	8,93
-AGRICOLTURA.....	1,13	3,27	5,76	7,42	9,41	9,59
-RANI EXTRA-AGRICOLI.....	0,37	1,60	3,37	5,41	7,11	8,87
PERSONE IN CONDIZIONE NON PROFESSIONALE.....	7,49	9,85	9,76	8,64	8,46	8,83
-AVENTI LA PENSIONE QUALE PRINCIPALE MEZZO DI SOSTENTAMENTO.....	7,70	10,15	9,89	8,82	8,58	8,74
-AVENTI ALTRO MEZZO DI SOSTENTAMENTO.....	5,20	6,54	8,31	6,66	7,21	9,88
T O T A L E.....	2,24	3,81	5,16	6,36	7,60	8,91
PERCETTORI DI REDDITO DA LAVORO O DA ATTIVITA' IN PROPRIO						
-A 1 PERCETTORE DI REDDITO.....	0,67	2,59	5,21	7,49	9,33	10,48
-B 2 PERCETTORI DI REDDITO.....	0,20	0,94	2,02	3,48	5,07	7,62
-C 3 E PIU' PERCETTORI DI REDDITO.....	0,06	0,43	1,07	2,31	3,76	5,67

Segue Tav. 10 — Distribuzione percentuale della spesa per decile di famiglie ordinate secondo importi crescenti di spesa

MODALITÀ	DECILI					TOTALE
	7°	8°	9°	10°		
				10°	di cui 5% più elevato	

PER RIPARTIZIONE E TIPO DI COMUNE

ITALIA.....	10,47	12,51	15,72	27,22	16,88	100,00
-COMUNI CAPOLUOGHI E CON OLTRE 50.000 ABITANTI.....	10,95	13,51	14,84	24,83	14,81	100,00
-ALTRI COMUNI.....	10,17	11,87	16,28	28,74	18,19	100,00
NCD CENTRO.....	10,15	12,78	17,02	30,06	18,65	100,00
-COMUNI CAPOLUOGHI E CON OLTRE 50.000 ABITANTI.....	10,53	13,59	15,69	27,27	16,51	100,00
-ALTRI COMUNI.....	9,90	12,23	17,92	31,94	20,10	100,00
ITALIA SETTENTRIONALE.....	9,74	12,49	17,55	32,71	20,33	100,00
-COMUNI CAPOLUOGHI E CON OLTRE 50.000 ABITANTI.....	9,71	13,54	17,12	30,73	18,43	100,00
-ALTRI COMUNI.....	9,76	11,86	17,81	33,89	21,46	100,00
ITALIA NORD - OCCIDENTALE.....	9,45	12,29	17,98	32,23	19,99	100,00
-COMUNI CAPOLUOGHI E CON OLTRE 50.000 ABITANTI.....	9,64	13,35	16,90	29,11	16,25	100,00
-ALTRI COMUNI.....	9,33	11,68	18,62	34,03	22,16	100,00
ITALIA NORD - ORIENTALE.....	10,20	12,78	16,89	33,45	20,84	100,00
-COMUNI CAPOLUOGHI E CON OLTRE 50.000 ABITANTI.....	9,81	13,83	17,45	33,10	21,62	100,00
-ALTRI COMUNI.....	10,43	12,14	16,55	33,67	20,36	100,00
ITALIA CENTRALE.....	11,30	13,58	15,55	22,65	13,98	100,00
-COMUNI CAPOLUOGHI E CON OLTRE 50.000 ABITANTI.....	12,29	13,68	12,62	19,87	12,39	100,00
-ALTRI COMUNI.....	10,36	13,49	18,31	25,28	15,48	100,00
MEZZOGIORNO.....	11,29	11,81	12,36	19,89	12,30	100,00
-COMUNI CAPOLUOGHI E CON OLTRE 50.000 ABITANTI.....	12,19	13,29	12,33	17,59	9,78	100,00
-ALTRI COMUNI.....	10,81	11,02	12,37	21,14	13,66	100,00

PER CONDIZIONE SOCIO-ECONOMICA DEL CAPOFAMIGLIA

-INDIPENDENTI.....	9,60	12,97	17,08	38,48	25,62	100,00
IMPREDITORI E LIBERI PROFESSIONISTI.....	7,28	9,75	16,63	55,96	38,37	100,00
LAVORATORI IN PROPRIO.....	10,13	13,71	17,19	34,50	22,71	100,00
-AGRICOLTURA.....	11,09	15,20	15,67	24,33	14,61	100,00
-INDUSTRIA.....	11,41	13,90	16,58	34,53	21,77	100,00
-ALTRE ATTIVITA'.....	8,80	12,95	18,26	38,66	26,73	100,00
-DIPENDENTI.....	11,75	13,96	17,87	26,25	15,23	100,00
DIRIGENTI E IMPIEGATI.....	11,32	13,91	18,52	31,57	18,93	100,00
-AGRICOLTURA E INDUSTRIA.....	10,69	14,31	21,81	33,48	21,87	100,00
-ALTRE ATTIVITA'.....	11,55	13,77	17,36	30,90	17,90	100,00
OPERAI E ASSIMILATI.....	12,14	14,00	17,29	21,43	11,88	100,00
-AGRICOLTURA.....	11,98	10,51	13,54	19,14	11,52	100,00
-INDUSTRIA.....	11,81	14,12	18,60	21,22	11,63	100,00
-ALTRE ATTIVITA'.....	12,90	14,81	15,57	22,60	12,55	100,00
COMPLESSO CONDIZIONI PROFESSIONALI.....	11,08	13,65	17,62	30,07	18,47	100,00
-AGRICOLTURA.....	10,80	13,45	15,04	24,14	15,24	100,00
-RAMI EXTRA-AGRICOLI.....	11,11	13,67	17,87	30,63	18,78	100,00
PERSONE IN CONDIZIONE NON PROFESSIONALE.....	8,69	9,17	10,17	18,93	12,24	100,00
-AVENTI LA PENSIONE QUALE PRINCIPALE MEZZO DI SOSTENTAMENTO.....	8,65	8,99	10,07	18,41	12,08	100,00
-AVENTI ALTRO MEZZO DI SOSTENTAMENTO.....	9,19	11,21	11,27	24,52	14,03	100,00
T O T A L E.....	10,47	12,51	15,72	27,22	16,88	100,00

PERCETTORI DI REDDITO DA LAVORO O DA ATTIVITA' IN PROPRIO

-A 1 PERCETTORE DI REDDITO.....	12,11	12,76	14,89	24,47	14,84	100,00
-B 2 PERCETTORI DI REDDITO.....	10,45	15,04	20,64	34,55	21,19	100,00
-C 3 E PIU' PERCETTORI DI REDDITO.....	6,82	12,03	19,92	47,92	30,58	100,00

Tav. 11 — Distribuzione delle famiglie e della spesa secondo le classi di spesa mensile familiare

GRUPPI E CATEGORIE DI CONSUMO	CLASSI DI SPESA MENSILE PER FAMIGLIA - Lire							
	fino a 250.000	da 250.001 a 350.000	da 350.001 a 450.000	da 450.001 a 550.000	da 550.001 a 650.000	da 650.001 a 750.000	da 750.001 a 850.000	da 850.001 a 950.000
PERCENTUALI SALVO DIVERSA INDICAZIONE								
FAMIGLIE.....	3,2	4,6	5,5	5,5	6,2	6,3	6,6	6,5
SPESA COMPLESSIVA.....	0,5	1,1	1,7	2,2	2,9	3,5	4,1	4,6
NUMERO MEDIO DI COMPONENTI PER FAMIGLIA...	1,18	1,48	1,76	2,02	2,44	2,69	2,84	3,03
SPESA MEDIA MENSILE PER FAMIGLIA - LIRE								
PANE E CEREALI.....	17.246	23.132	27.223	31.439	36.852	40.465	43.693	46.844
-PANE.....	9.624	13.067	15.083	17.125	20.471	22.579	23.553	25.654
-PASTA.....	4.132	5.823	6.796	7.847	9.269	9.859	11.170	11.601
CARNE.....	28.340	45.392	58.054	71.321	84.923	94.212	104.605	113.211
-CARNE BOVINA.....	15.100	24.406	29.299	35.608	42.889	46.571	52.673	56.176
-POLLAME.....	4.895	8.234	10.491	12.775	14.674	16.041	17.755	19.678
-ALTRE CARNI (ESCLUSI I SALUMI).....	3.290	4.738	7.631	9.982	12.685	14.822	16.066	17.572
PESCE.....	2.542	5.061	5.912	7.407	9.553	11.287	13.961	15.303
OLII E GRASSI.....	7.455	11.389	13.984	15.979	17.943	20.248	21.319	24.270
-OLIO DI OLIVA E DI SEMI.....	5.390	8.795	10.376	11.855	13.481	15.379	15.985	18.685
LATTE, FORMAGGI E UOVA.....	17.502	24.016	28.717	33.279	38.453	42.126	45.191	49.652
-LATTE.....	7.125	9.134	10.216	11.560	13.539	14.708	15.392	16.768
-FORMAGGI.....	8.033	11.290	14.396	17.006	19.283	21.399	23.526	26.073
-UOVA.....	2.344	3.592	4.105	4.713	5.631	6.019	6.273	6.811
PATATE, FRUTTA E ORTAGGI.....	13.626	22.511	26.804	31.633	37.229	41.148	45.265	49.592
-FRUTTA FRESCA E SECCA.....	6.544	10.786	13.211	15.451	17.891	20.530	22.324	24.186
ZUCCHERO, CAFFÈ, THE, CACAO E ALTRI GENERI ALIMENTARI.....	6.849	10.307	12.506	14.842	16.446	18.705	20.334	21.999
-ZUCCHERO.....	2.551	3.269	3.403	4.209	4.397	4.910	5.430	5.491
-CAFFÈ, THE E SURROGATI.....	3.402	5.606	6.987	8.275	8.976	10.341	10.915	11.777
BEVANDE.....	4.535	8.300	11.679	13.829	16.979	19.978	21.023	22.539
-ACQUA MINERALE.....	816	755	1.178	1.482	1.374	1.454	1.397	1.912
-VINO.....	3.323	6.636	9.458	10.928	13.536	15.893	16.156	17.133
CONSUMI ALIMENTARI E BEVANDE	98.095	150.108	184.879	219.729	258.378	288.169	315.391	343.410
TABACCO.....	1.491	3.339	6.762	9.326	12.975	15.570	18.812	21.041
VESTITARIO E CALZATURE.....	6.405	15.313	21.247	29.606	37.693	45.557	60.562	71.097
-ARTICOLI CONFEZIONATI.....	1.458	3.307	5.913	9.204	13.763	16.121	24.823	28.145
-CALZATURE.....	1.103	3.596	5.093	6.454	7.880	9.539	12.077	15.646
ABITAZIONE.....	54.736	72.748	87.212	103.850	112.663	120.140	129.335	137.822
-AFFITTO E SUBAFFITTO.....	14.634	17.577	24.105	27.740	35.504	36.423	40.276	36.455
-VALORE LOCATIVO.....	35.737	49.160	53.110	63.409	60.870	67.521	71.107	80.182
-SPESE PER MANUTENZIONE E RIPARAZIONI.....	75	71	655	796	1.312	1.055	1.051	1.716
COMBUSTIBILI ED ENERGIA ELETTRICA.....	9.686	15.711	22.850	26.380	29.683	35.749	38.681	44.807
-ENERGIA ELETTRICA.....	4.582	6.617	9.668	10.705	12.051	13.705	15.328	16.695
-GAS.....	3.322	5.468	7.072	8.897	8.727	11.926	12.604	13.955
-KEROSENE ED ALTRI COMBUSTIBILI.....	339	855	1.971	1.225	1.618	2.329	2.412	2.701
-SPESE PER RISCALDAMENTO CENTRALE.....	596	926	2.173	2.822	3.307	4.972	5.952	7.543

Segue Tav. 11 — Distribuzione delle famiglie e della spesa secondo le classi di spesa mensile familiare

GRUPPI E CATEGORIE DI CONSUMO	CLASSI DI SPESA MENSILE PER FAMIGLIA - Lire							
	fino a 250.000	da 250.001 a 350.000	da 350.001 a 450.000	da 450.001 a 550.000	da 550.001 a 650.000	da 650.001 a 750.000	da 750.001 a 850.000	da 850.001 a 950.000
SEGUE SPESA MEDIA MENSILE PER FAMIGLIA - LIRE								
MOBILI, ARTICOLI DI ARREDAMENTO, APPARECCHI, UTENSILERIA E SERVIZI PER LA CASA.....	7.200	13.831	20.191	24.758	30.808	38.017	42.737	48.019
- MOBILI IN LEGNO.....	-	22	20	85	324	517	323	949
- LENZUOLA, COPERTE E ALTRA BIANCHERIA PER LA CASA.....	54	412	559	939	1.674	1.642	1.962	2.554
- PENTOLE, POSATE E ALTRE STOVIGLIE PER LA CASA.....	205	308	830	835	1.243	1.828	1.856	1.864
- CUCINE, STUFFE, SCALDABAGNI.....	-	-	30	116	277	673	479	293
- FRIGORIFERI.....	-	-	-	-	-	-	-	-
- LAVATRICI.....	-	-	-	36	-	-	330	558
- LAVASTOVIGLIE.....	-	-	-	-	-	-	-	-
- DETERSIVI E DETERGENTI.....	3.949	7.075	8.625	10.573	12.443	14.277	17.096	18.377
- SERVIZI DOMESTICI.....	-	28	464	304	165	1.487	653	143
- LAVANDERIA E TINTORIA.....	817	2.452	3.718	5.084	6.275	6.676	7.831	8.768
SERVIZI SANITARI E SPESE PER LA SALUTE.....	3.849	5.016	6.149	8.022	8.601	8.798	9.095	10.341
- ONORARI MEDICI E SIMILI.....	597	852	1.326	2.255	2.613	2.510	2.857	2.990
- MEDICINALI.....	2.746	3.271	3.422	3.890	3.611	3.834	3.706	4.084
TRASPORTI E COMUNICAZIONI.....	2.039	4.938	13.777	26.967	42.336	61.009	75.498	93.268
- SCOOTERS E MOTOCICLETTE.....	-	-	38	-	-	-	-	-
- BICICLETTE.....	-	13	-	93	248	60	23	153
- ASSICURAZIONE VEICOLI.....	44	-	235	697	1.353	2.571	5.704	6.318
- BENZINA PER VEICOLI.....	528	2.290	8.366	18.353	29.141	43.711	52.944	64.556
- TRAM, AUTOBUS, TAXI.....	492	1.119	1.802	2.242	2.866	3.114	3.125	4.421
- TELEFONO.....	506	962	1.968	3.217	4.301	5.630	6.453	7.403
RICREAZIONE, SPETTACOLI, ISTRUZIONE E CULTURA.....	3.298	6.110	11.073	16.121	20.627	26.945	31.411	40.008
- GIORNALI E RIVISTE.....	1.037	1.947	3.207	4.545	5.610	6.642	7.170	8.283
- LIBRI.....	24	106	314	391	829	1.505	1.944	2.126
- TASSE SCOLASTICHE E ALTRE SPESE PER L'ISTRUZIONE.....	-	-	7	80	196	467	459	1.296
- APPARECCHI RADIO, TV, GIRADISCHI, REGISTRATORI, DISCHI, FONOCASSETTE.....	7	90	342	777	786	1.764	1.948	2.686
- MACCHINE FOTOCINEMATOGRAFICHE, PELLICOLE.....	7	27	65	235	487	937	1.237	1.458
- ARTICOLI SPORTIVI E DA CAMPEGGIO.....	5	-	26	63	88	162	88	182
- PIANTE E FIORI.....	775	1.173	2.176	2.835	3.233	3.910	3.919	4.909
- GIOCATTOLI.....	109	484	723	1.048	997	1.993	2.855	3.890
- SERVIZI RICREATIVI.....	28	148	785	1.353	2.699	2.935	4.328	6.141
- ABBONAMENTI RADIO-TV.....	133	977	931	1.086	1.412	1.729	1.847	2.430
ALTRI BENI E SERVIZI.....	6.060	15.513	26.180	35.376	47.961	59.709	76.231	90.018
- DENARO DATO AI FIGLI.....	313	1.721	2.736	4.107	5.905	7.630	9.384	12.915
- SAPONETTE E ARTICOLI IGIENICI.....	1.417	2.343	3.828	4.528	6.156	7.482	8.511	10.249
- BARBIERE E PARRUCCHIERE.....	1.046	3.340	6.312	8.717	10.730	13.424	16.432	18.470
- BORSE E ARTICOLI IN PELLE.....	73	22	104	85	220	396	590	674
- ARGENTERIA, GIOIELLI, BOUTEQUIN, OROLOGI E SIMILI.....	-	20	25	215	139	328	496	1.089
- ARTICOLI DI CANCELLERIA.....	30	132	240	549	714	1.010	1.737	2.315
- ALBERGHI, PENSIONI, GITE E VIAGGI.....	2.521	6.769	11.145	14.759	21.042	25.113	33.493	38.444
di cui: PASTI E CONSUMAZIONI FUORI CASA.....	2.469	6.673	11.073	14.416	19.950	24.516	31.644	36.916
CONSUMI NON ALIMENTARI.....	94.764	152.519	215.431	280.406	343.347	411.494	482.362	556.421
TOTALE CONSUMI.....	192.859	302.627	400.310	500.135	601.725	699.663	797.753	899.831

Segue Tav. 11 — Distribuzione delle famiglie e della spesa secondo le classi di spesa mensile familiare

GRUPPI E CATEGORIE DI CONSUMO	CLASSI DI SPESA MENSILE PER FAMIGLIA - Lire							Totale
	da 950.001 a 1.000.000	da 1.000.001 a 1.150.000	da 1.150.001 a 1.250.000	da 1.250.001 a 1.350.000	da 1.350.001 a 1.450.000	da 1.450.001 a 1.550.000	oltre 1.550.000	
PERCENTUALI SALVO DIVERSA INDICAZIONE								
FAMIGLIE.....	3,4	8,6	4,7	5,0	4,2	3,6	26,1	100,0
SPESA COMPLESSIVA.....	2,6	7,3	4,5	5,1	4,6	4,3	51,0	100,0
NUMERO MEDIO DI COMPONENTI PER FAMIGLIA....	3,21	3,38	3,37	3,56	3,64	3,63	3,75	3,02
SPESA MEDIA MENSILE PER FAMIGLIA - LIRE								
PANE E CEREALI.....	49.579	52.273	54.011	56.235	57.443	57.678	65.602	48.743
- PANE.....	27.465	28.892	29.500	30.926	31.459	30.928	35.095	26.537
- PASTA.....	12.942	12.768	12.701	13.540	14.172	13.746	15.395	11.811
CARNE.....	125.948	132.519	139.909	149.813	155.040	159.972	198.175	129.293
- CARNE BOVINA.....	62.734	66.213	70.464	74.775	80.068	78.520	99.703	64.974
- POLLAME.....	21.199	21.975	23.213	24.638	26.149	26.405	30.825	21.211
- ALTRE CARNI (ESCLUSI I SALUMI).....	20.879	21.174	21.206	24.101	21.925	26.271	32.475	20.287
PESCE.....	16.003	16.798	18.263	18.730	18.699	19.535	21.048	15.031
OLII E GRASSI.....	24.490	27.073	28.644	29.950	31.814	33.256	41.539	27.161
- OLIO DI OLIVA E DI SEMI.....	18.223	20.754	21.747	23.245	23.985	25.446	31.020	20.482
LATTE, FORMAGGI E UOVA.....	54.660	57.201	59.004	62.454	64.480	68.251	77.833	54.471
- LATTE.....	18.708	19.218	20.158	20.882	20.726	21.839	23.505	17.788
- FORMAGGI.....	28.315	30.110	30.934	33.561	35.446	37.721	44.644	29.475
- UOVA.....	7.637	7.873	7.912	8.011	8.308	8.691	9.684	7.208
PATATE, FRUTTA E ORTAGGI.....	54.048	55.825	59.462	63.111	65.250	70.455	82.269	55.129
- FRUTTA FRESCA E SECCA.....	27.117	27.895	30.042	31.456	33.054	36.416	42.687	27.874
ZUCCHERO, CAFFE', THE, CACAO E ALTRI GENERI ALIMENTARI.....	22.920	24.005	25.932	26.939	27.859	29.346	34.356	23.768
- ZUCCHERO.....	5.879	5.920	5.949	6.148	6.876	6.872	7.769	5.807
- CAFFE', THE E SURROGATI.....	11.958	12.584	13.918	13.719	14.546	15.143	17.282	12.395
BEVANDE.....	22.821	26.506	31.846	32.268	31.292	36.142	47.169	28.184
- ACQUA MINERALE.....	2.140	2.364	2.657	3.098	3.263	3.513	4.790	2.670
- VINO.....	16.983	19.490	23.116	22.711	21.676	25.642	32.069	20.231
CONSUMI ALIMENTARI E BEVANDE	370.469	392.200	417.071	439.500	451.877	474.635	567.991	381.780
TABACCO.....	23.713	25.000	26.759	26.933	28.970	31.302	36.526	22.915
VESTIARIO E CALZATURE.....	73.574	93.553	114.238	117.494	132.359	151.656	259.786	118.120
- ARTICOLI CONFEZIONATI.....	30.650	38.556	49.948	46.865	56.669	68.345	119.309	51.383
- CALZATURE.....	15.892	18.878	20.836	24.040	26.664	27.971	42.841	21.388
ABITAZIONE.....	142.731	144.633	159.508	162.918	178.099	179.121	257.821	161.776
- AFFITTO E SUBAFFITTO.....	42.019	40.659	44.438	38.021	36.855	42.028	37.722	35.468
- VALORE LOCATIVO.....	75.731	80.034	83.903	94.547	103.778	95.382	130.969	87.840
- SPESE PER MANUTENZIONE E RIPARAZIONI.....	1.920	2.327	4.685	3.858	6.136	10.106	37.080	11.385
COMBUSTIBILI ED ENERGIA ELETTRICA.....	46.032	52.777	59.740	66.843	67.077	73.933	126.133	63.939
- ENERGIA ELETTRICA.....	17.481	18.644	19.406	21.046	21.539	21.903	28.597	18.596
- GAS.....	14.352	17.075	17.771	18.878	21.350	24.789	29.940	17.607
- KEROSENE ED ALTRI COMBUSTIBILI.....	2.802	3.870	4.521	6.033	5.104	5.081	15.957	6.309
- SPESE PER RISCALDAMENTO CENTRALE.....	8.807	8.868	14.038	16.700	13.785	16.648	41.004	16.169

Segue Tav. 11 — Distribuzione delle famiglie e della spesa secondo le classi di spesa mensile familiare

GRUPPI E CATEGORIE DI CONSUMO	CLASSI DI SPESA MENSILE PER FAMIGLIA - Lire							Totale
	da 950.001 a 1.000.000	da 1.000.001 a 1.150.000	da 1.150.001 a 1.250.000	da 1.250.001 a 1.350.000	da 1.350.001 a 1.450.000	da 1.450.001 a 1.550.000	oltre 1.550.000	
SEGUE SPESA MEDIA MENSILE PER FAMIGLIA - LIRE								
MOBILI, ARTICOLI DI ARREDAMENTO, APPARECCHI, UTENSILERIA E SERVIZI PER LA CASA.....	52.558	60.572	72.425	80.058	88.580	98.295	229.254	95.046
- MOBILI IN LEGNO.....	1.021	1.829	1.784	2.887	8.835	9.449	68.924	19.246
- LENZUOLA, COPERTE E ALTRA BIANCHERIA PER LA CASA.....	2.303	3.344	3.489	4.537	3.536	7.391	8.703	4.049
- PENTOLE, POSATE E ALTRE STOVIGLIE PER LA CASA.....	2.269	2.721	4.170	4.387	4.463	4.409	10.616	4.390
- CUCINE, STUPE, SCALDABAGNI.....	396	1.162	1.098	984	1.031	1.705	3.197	1.272
- FRIGORIFERI.....	112	158	673	1.321	637	1.730	4.661	1.420
- LAVATRICI.....	-	303	111	1.702	704	640	4.970	1.525
- LAVASTOVIGLIE.....	-	-	-	244	-	-	828	228
- DETERSIVI E DETERGENTI.....	20.655	21.766	23.495	24.661	26.516	27.706	33.079	21.155
- SERVIZI DOMESTICI.....	384	911	1.565	1.520	1.882	859	11.952	3.667
- LAVANDERIA E TINTORIA.....	10.785	10.316	12.767	13.461	15.871	15.049	23.262	12.322
SERVIZI SANITARI E SPESE PER LA SALUTE.....	10.915	13.255	15.058	17.253	17.730	20.131	52.368	21.703
- ONORARI MEDICI E SIMILI.....	3.602	4.095	4.690	5.589	5.649	7.454	19.715	7.580
- MEDICINALI.....	4.388	4.669	5.452	5.464	5.301	6.027	8.043	5.235
TRASPORTI E COMUNICAZIONI.....	107.248	118.816	137.395	156.346	167.658	187.329	431.991	174.650
- SCOOTERS E MOTOCICLETTE.....	-	231	-	169	1.221	156	3.700	1.052
- BICICLETTE.....	43	469	337	523	646	339	1.779	623
- ASSICURAZIONE VEICOLI.....	4.428	8.253	11.575	14.761	12.571	14.939	34.363	13.258
- BENZINA PER VEICOLI.....	75.962	81.129	88.220	98.073	107.304	117.742	158.722	82.610
- TRAM, AUTOBUS, TAXI.....	6.480	4.995	5.693	7.402	7.140	8.084	10.501	5.775
- TELEFONO.....	7.748	9.419	11.406	12.955	15.720	15.541	23.958	11.601
RICREAZIONE, SPETTACOLI, ISTRUZIONE E CULTURA.....	45.195	55.465	64.406	70.114	84.605	90.464	159.444	70.776
- GIORNALI E RIVISTE.....	9.791	10.161	12.000	12.483	13.063	13.705	18.798	10.668
- LIBRI.....	2.256	4.180	4.766	6.030	6.992	7.978	14.685	5.831
- TASSE SCOLASTICHE E ALTRE SPESE PER L'ISTRUZIONE.....	2.082	1.731	2.109	2.594	4.027	5.088	9.222	3.367
- APPARECCHI RADIO, TV, GIRADISCHI, REGISTRATORI, DISCHI, FONOCASSETTE.....	5.298	4.899	6.888	6.685	9.206	7.968	18.555	7.301
- MACCHINE FOTOCINEMATOGRAFICHE, PELLICOLE.....	1.508	2.617	4.133	4.550	5.541	5.962	10.124	4.070
- ARTICOLI SPORTIVI E DA CAMPEGGIO.....	299	577	606	710	658	2.009	1.951	772
- PIANTE E FIORI.....	5.165	6.068	6.651	6.869	7.602	9.221	15.755	7.494
- GIOCATTOLI.....	3.315	5.135	4.924	4.595	6.763	6.616	13.365	5.777
- SERVIZI RICREATIVI.....	7.204	9.500	10.490	12.837	15.922	16.395	30.629	12.607
- ABBONAMENTI RADIO-TV.....	2.502	2.510	3.105	3.007	3.219	4.125	3.564	2.448
ALTRI BENI E SERVIZI.....	102.168	119.622	131.915	159.889	182.172	191.468	360.414	158.422
- DENARO DATO AI FIGLI.....	15.568	20.630	23.314	27.911	33.358	38.640	69.502	28.490
- SAPONETTE E ARTICOLI IGIENICI.....	11.035	12.670	13.937	14.964	16.388	17.969	26.117	13.711
- BARBIERE E PARRUCCHIERE.....	19.568	21.501	23.661	25.892	29.095	30.284	44.619	23.684
- BORSE E ARTICOLI IN PELLE.....	808	1.281	1.657	1.756	3.227	2.628	4.727	1.901
- ARGENTERIA, GIOIELLI, BIGIOTTERIA, OROLOGI E SIMILI.....	1.709	2.157	1.346	1.788	2.680	3.475	9.877	3.357
- ARTICOLI DI CANCELLERIA.....	3.066	3.767	4.441	5.172	5.174	5.585	10.067	4.364
- ALBERGHI, PENSIONI, GITE E VIAGGI.....	43.299	49.354	53.183	68.646	78.438	78.861	163.260	69.774
di cui: PASTI E CONSUMAZIONI FUORI CASA.....	41.481	47.143	47.575	60.846	73.139	71.250	132.989	60.123
CONSUMI NON ALIMENTARI	604.134	683.693	781.444	857.848	947.250	1.023.699	1.913.737	887.347
TOTALE CONSUMI	974.603	1.075.893	1.198.515	1.297.348	1.399.127	1.498.334	2.481.728	1.269.127

Tav. 12 — Distribuzione delle famiglie e della spesa secondo le classi di spesa mensile familiare e la ripartizione territoriale

A — NORD-CENTRO

GRUPPI E CATEGORIE DI CONSUMO	CLASSI DI SPESA MENSILE PER FAMIGLIA - Lire							
	fino a 250.000	da 250.001 a 350.000	da 350.001 a 450.000	da 450.001 a 550.000	da 550.001 a 650.000	da 650.001 a 750.000	da 750.001 a 850.000	da 850.001 a 950.000
PERCENTUALI SALVO DIVERSA INDICAZIONE								
FAMIGLIE.....	2,7	3,8	5,0	5,1	5,4	6,0	5,8	6,1
SPESA COMPLESSIVA.....	0,4	0,8	1,5	1,9	2,4	3,1	3,4	4,0
NUMERO MEDIO DI COMPONENTI PER FAMIGLIA...	1,15	1,40	1,54	1,80	2,14	2,32	2,54	2,73
SPESA MEDIA MENSILE PER FAMIGLIA - LIRE								
PANE E CEREBALI.....	15.877	21.348	24.857	29.122	33.731	36.458	40.154	42.989
CARNE.....	28.364	45.672	57.028	70.659	84.770	90.983	102.889	110.697
PESCE.....	1.215	2.247	3.192	4.113	5.999	7.328	8.886	10.417
OLII E GRASSI.....	7.400	11.692	13.409	16.275	17.474	19.767	21.988	22.869
LATTE, FORMAGGI E UOVA.....	17.670	23.858	27.898	33.495	37.576	40.634	43.514	47.400
PATATE, FRUTTA E ORTAGGI.....	12.133	21.265	25.636	30.231	35.207	38.735	42.952	46.889
ZUCCHERO, CAFFÈ*, THE, CACAO E ALTRI GENERI ALIMENTARI.....	6.789 4.804	10.225 8.536	12.471 11.391	14.483 13.697	16.049 16.246	17.900 19.818	19.461 22.176	21.350 21.877
CONSUMI ALIMENTARI E BEVANDE	94.252	144.843	175.882	212.075	247.052	271.623	302.020	324.488
TABACCO.....	1.066	3.108	5.682	7.478	10.933	14.544	17.517	18.861
VESTIARIO E CALZATURE.....	5.536	12.724	20.164	29.200	35.045	41.234	54.025	66.353
ABITAZIONE.....	57.777	76.888	90.804	106.852	118.208	122.076	132.673	143.012
COMBUSTIBILI ED ENERGIA ELETTRICA.....	9.916	17.229	25.370	29.185	31.541	38.551	43.159	49.251
MOBILI, ARTICOLI DI ARREDAMENTO, APPARECCHI, UTENSILERIA E SERVIZI PER LA CASA.....	6.976 4.813	12.991 5.660	19.708 6.331	24.100 8.467	29.813 9.843	36.995 10.377	39.094 10.151	45.774 11.627
TRASPORTI E COMUNICAZIONI.....	2.400	5.990	14.527	28.404	46.744	65.383	81.076	99.247
RICREAZIONE, SPETTACOLI, ISTRUZIONE E CULTURA	3.931	7.707	12.984	18.238	23.970	30.796	34.554	42.908
ALTRI BENI E SERVIZI.....	6.167	15.324	28.877	37.121	49.753	67.774	84.635	98.277
di cui: PASTI E CONSUMAZIONI FUORI CASA..	2.812	6.518	12.982	16.132	21.339	30.180	38.940	43.631
CONSUMI NON ALIMENTARI	98.582	157.621	224.447	299.045	355.850	427.730	496.884	575.310
TOTALE CONSUMI	192.834	302.464	400.329	501.120	602.902	699.353	798.904	899.798

Segue Tav. 12 — Distribuzione delle famiglie e della spesa secondo le classi di spesa mensile familiare e la ripartizione territoriale

Segue A — NORD-CENTRO

GRUPPI E CATEGORIE DI CONSUMO	CLASSI DI SPESA MENSILE PER FAMIGLIA - Lire							Totale
	da 950.001 a 1.000.000	da 1.000.001 a 1.150.000	da 1.150.001 a 1.250.000	da 1.250.001 a 1.350.000	da 1.350.001 a 1.450.000	da 1.450.001 a 1.550.000	oltre 1.550.000	
PERCENTUALI SALVO DIVERSA INDICAZIONE								
FAMIGLIE.....	3,3	8,7	4,8	5,3	4,3	3,9	30,0	100,0
SPESA COMPLESSIVA.....	2,3	6,9	4,2	5,0	4,5	4,3	55,3	100,0
NUMERO MEDIO DI COMPONENTI PER FAMIGLIA...	2,83	3,09	3,08	3,30	3,32	3,42	3,61	2,86
SPESA MEDIA MENSILE PER FAMIGLIA - LIRE								
PANE E CEREALI.....	43.223	47.346	49.846	51.393	52.721	54.821	62.777	46.756
CARNE.....	122.449	130.070	138.369	147.829	151.617	159.847	198.069	133.529
PESCE.....	11.365	11.477	11.515	14.127	13.216	14.232	15.568	10.856
OLII E GRASSI.....	23.593	25.121	27.137	28.471	29.694	29.081	39.543	26.954
LATTE, FORMAGGI E UOVA.....	51.463	54.310	57.244	59.456	60.569	67.194	76.208	54.697
PATATE, FRUTTA E ORTAGGI.....	51.980	53.246	56.991	60.832	63.198	70.124	81.530	55.675
ZUCCHERO, CAPPE', THE, CACAO E ALTRI GENERI ALIMENTARI.....	21.813 23.076	22.491 26.515	24.018 32.023	26.453 33.444	26.288 31.141	28.171 36.757	33.203 48.703	23.691 30.129
CONSUMI ALIMENTARI E BEVANDE	348.962	370.576	397.143	422.005	428.444	460.227	555.601	382.287
TABACCO.....	22.980	23.061	25.203	24.168	26.887	28.676	34.836	22.393
VESTIARIO E CALZATURE.....	65.126	85.872	105.888	108.199	127.112	139.334	252.261	121.565
ABITAZIONE.....	146.628	149.130	160.545	167.247	180.640	187.164	263.796	172.933
COMBUSTIBILI ED ENERGIA ELETTRICA.....	52.941	58.717	67.280	74.849	74.501	79.024	133.746	73.565
MOBILI, ARTICOLI DI ARREDAMENTO, APPARECCHI, UTENSILERIA E SERVIZI PER LA CASA.....	50.645 12.260	58.542 13.616	66.717 15.707	76.515 18.828	80.516 17.180	87.251 21.201	229.219 56.394	101.314 25.337
SERVIZI SANITARI E SPESE PER LA SALUTE.....								
TRASPORTI E COMUNICAZIONI.....	113.177	127.612	147.785	159.735	174.941	195.709	436.462	195.942
RICREAZIONE, SPETTACOLI, ISTRUZIONE E CULTURA	50.806	58.933	69.226	73.963	90.994	96.361	164.685	80.779
ALTRI BENI E SERVIZI.....	110.825	129.988	143.025	172.021	197.537	202.805	380.627	183.082
di cui: PASTI E CONSUMAZIONI FUORI CASA..	49.871	55.167	55.350	70.186	84.618	77.275	144.264	72.351
CONSUMI NON ALIMENTARI	625.388	705.471	801.376	875.525	970.308	1.037.525	1.952.026	976.910
TOTALE CONSUMI	974.350	1.076.047	1.198.519	1.297.530	1.398.752	1.497.752	2.507.627	1.359.197

Segue Tav. 12 — Distribuzione delle famiglie e della spesa secondo le classi di spesa mensile familiare e la ripartizione territoriale

B — ITALIA SETTENTRIONALE

GRUPPI E CATEGORIE DI CONSUMO	CLASSI DI SPESA MENSILE PER FAMIGLIA - Lire							
	fino a 250.000	da 250.001 a 350.000	da 350.001 a 450.000	da 450.001 a 550.000	da 550.001 a 650.000	da 650.001 a 750.000	da 750.001 a 850.000	da 850.001 a 950.000
PERCENTUALI SALVO DIVERSA INDICAZIONE								
FAMIGLIE.....	2,9	3,7	5,2	5,2	5,2	5,9	5,3	5,4
SPESA COMPLESSIVA.....	0,4	0,8	1,5	1,9	2,2	2,9	3,0	3,5
NUMERO MEDIO DI COMPONENTI PER FAMIGLIA...	1,14	1,39	1,50	1,76	2,11	2,23	2,47	2,63
SPESA MEDIA MENSILE PER FAMIGLIA - LIRE								
PANE E CEREBALI.....	15.869	20.869	24.651	28.578	34.121	36.548	40.479	42.748
CARNE.....	26.323	42.564	54.154	66.248	81.782	84.761	94.709	101.915
PESCE.....	1.041	1.927	2.512	3.025	4.713	5.238	5.749	7.075
OLII E GRASSI.....	6.782	10.581	13.198	15.221	17.451	17.900	21.558	20.588
LATTE, FORMAGGI E UOVA.....	18.218	24.033	28.531	34.322	39.133	41.165	44.584	48.869
PATATE, FRUTTA E ORTAGGI.....	12.231	19.647	24.795	29.640	34.342	37.150	41.356	46.333
ZUCCHERO, CAFFE', THE, CACAO E ALTRI GENERI ALIMENTARI BEVANDE.....	6.784 5.055	10.457 9.179	12.697 11.541	15.069 14.490	16.505 18.445	18.568 21.682	20.161 24.619	22.508 23.559
CONSUMI ALIMENTARI E BEVANDE	92.303	139.257	172.079	206.593	246.492	263.012	293.215	313.595
TABACCO.....	1.073	3.384	5.706	7.706	10.179	13.271	16.805	17.896
VESTIARIO E CALZATURE.....	5.446	13.894	20.503	31.223	34.210	42.412	53.279	66.555
ABITAZIONE.....	58.252	76.038	90.717	105.597	117.466	119.419	132.920	138.894
COMBUSTIBILI ED ENERGIA ELETTRICA.....	10.341	19.199	26.355	29.857	32.884	40.369	43.336	53.164
MOBILI, ARTICOLI DI ARREDAMENTO, APPARECCHI, UTENSILERIA E SERVIZI PER LA CASA.....	7.682 5.066	12.710 6.670	20.803 6.600	25.108 8.672	30.584 9.963	38.410 11.295	39.315 11.254	46.929 11.152
TRASPORTI E COMUNICAZIONI.....	2.349	6.320	13.908	29.233	45.727	65.475	80.608	99.302
RICREAZIONE, SPETTACOLI, ISTRUZIONE E CULTURA	4.065	8.574	13.823	19.105	26.094	31.896	37.562	45.116
ALTRI BENI E SERVIZI.....	6.473	16.852	30.017	39.171	49.520	72.873	91.304	107.610
di cui: PASTI E CONSUMAZIONI FUORI CASA..	3.201	6.877	12.604	16.471	21.438	33.763	43.612	52.391
CONSUMI NON ALIMENTARI	100.747	163.641	228.432	295.672	356.627	435.420	506.383	586.618
TOTALE CONSUMI	193.050	302.898	400.511	502.265	603.119	698.432	799.598	900.213

Segue Tav. 12 — Distribuzione delle famiglie e della spesa secondo le classi di spesa mensile familiare e la ripartizione territoriale
 Segue B — ITALIA SETTENTRIONALE

GRUPPI E CATEGORIE DI CONSUMO	CLASSI DI SPESA MENSILE PER FAMIGLIA - Lire							Totale
	da 950.001 a 1.000.000	da 1.000.001 a 1.150.000	da 1.150.001 a 1.250.000	da 1.250.001 a 1.350.000	da 1.350.001 a 1.450.000	da 1.450.001 a 1.550.000	oltre 1.550.000	
PERCENTUALI SALVO DIVERSA INDICAZIONE								
FAMIGLIE.....	3,0	8,1	4,6	5,1	4,2	4,0	32,2	100,0
SPESA COMPLESSIVA.....	2,1	6,2	4,0	4,7	4,2	4,2	58,4	100,0
NUMERO MEDIO DI COMPONENTI PER FAMIGLIA...	2,76	3,02	3,04	3,24	3,23	3,36	3,55	2,81
SPESA MEDIA MENSILE PER FAMIGLIA - LIRE								
PANE E CEREALI.....	43.689	46.960	50.401	51.084	52.543	53.478	62.741	46.953
CARNE.....	115.836	121.598	131.374	140.459	142.995	151.068	191.881	128.696
PESCE.....	7.290	8.389	8.967	11.383	10.095	11.066	12.535	8.420
OLII E GRASSI.....	22.960	23.725	26.553	25.967	26.950	26.054	37.378	25.644
LATTE, FORMAGGI E UOVA.....	53.213	54.843	58.990	58.523	60.804	66.777	77.100	55.920
PATATE, FRUTTA E ORTAGGI.....	49.409	50.700	55.240	58.068	59.621	68.424	81.188	55.039
ZUCCHERO, CAFFÈ, THE, CACAO E ALTRI GENERI ALIMENTARI.....	22.426 23.885	22.832 28.808	24.923 33.016	25.630 34.766	25.739 31.949	27.715 37.904	33.516 50.764	24.214 32.190
CONSUMI ALIMENTARI E BEVANDE	338.708	357.855	389.464	405.880	410.696	442.486	547.103	377.076
TABACCO.....	20.760	22.224	25.360	22.568	25.691	27.483	33.906	21.848
VESTIARIO E CALZATURE.....	67.923	87.478	105.672	109.237	128.073	138.014	255.747	126.870
ABITAZIONE.....	146.211	150.946	160.991	165.347	179.567	189.500	269.098	176.605
COMBUSTIBILI ED ENERGIA ELETTRICA.....	51.747	56.565	67.799	73.693	81.315	87.627	135.689	76.804
MOBILI, ARTICOLI DI ARREDAMENTO, APPARECCHI, UTENSILERIA E SERVIZI PER LA CASA.....	51.650 15.411	56.171 14.624	66.309 16.178	77.046 18.569	79.258 17.585	86.364 22.888	229.331 57.334	105.293 27.034
TRASPORTI E COMUNICAZIONI.....	113.535	130.156	144.961	163.566	178.902	196.640	447.818	206.982
RICREAZIONE, SPETTACOLI, ISTRUZIONE E CULTURA	51.617	61.949	68.935	76.457	90.551	97.168	165.010	84.264
ALTRI BENI E SERVIZI.....	116.935	138.760	153.043	184.311	207.505	209.758	395.859	197.685
di cui: PASTI E CONSUMAZIONI FUORI CASA..	54.801	62.666	60.920	77.692	89.765	81.346	149.552	78.756
CONSUMI NON ALIMENTARI	635.789	718.873	809.248	890.794	988.447	1.055.442	1.989.792	1.023.385
TOTALE CONSUMI	974.497	1.076.728	1.198.712	1.296.674	1.399.143	1.497.928	2.536.895	1.400.461

Segue Tav. 12 — Distribuzione delle famiglie e della spesa secondo le classi di spesa mensile familiare e la ripartizione territoriale
C — ITALIA NORD-OCCIDENTALE

GRUPPI E CATEGORIE DI CONSUMO	CLASSI DI SPESA MENSILE PER FAMIGLIA - Lire							
	fino a 250.000	da 250.001 a 350.000	da 350.001 a 450.000	da 450.001 a 550.000	da 550.001 a 650.000	da 650.001 a 750.000	da 750.001 a 850.000	da 850.001 a 950.000
PERCENTUALI SALVO DIVERSA INDICAZIONE								
FAMIGLIE.....	2,8	4,0	5,8	5,4	5,2	6,1	5,2	5,1
SPESA COMPLESSIVA.....	0,4	0,9	1,7	2,0	2,3	3,0	3,0	3,3
NUMERO MEDIO DI COMPONENTI PER FAMIGLIA...	1,14	1,35	1,46	1,70	2,07	2,14	2,40	2,58
SPESA MEDIA MENSILE PER FAMIGLIA - LIRE								
PANE E CEREALI.....	16.028	21.338	24.722	28.505	34.539	37.099	41.255	44.070
CARNE.....	27.634	44.858	56.900	67.716	86.814	86.512	95.700	106.236
PESCE.....	1.179	1.733	2.040	2.867	4.387	5.404	5.792	6.568
OLII E GRASSI.....	7.237	11.167	13.714	16.019	18.469	17.516	22.665	20.227
LATTE, FORMAGGI E UOVA.....	18.808	23.855	28.620	33.522	38.999	41.779	44.157	49.570
PATATE, FRUTTA E ORTAGGI.....	12.239	20.163	24.633	30.259	35.300	38.294	43.160	48.324
ZUCCHERO, CAFFÈ, THE, CACAO E ALTRI GENERI ALIMENTARI.....	6.425 4.447	10.165 9.107	12.679 12.063	15.275 15.821	16.675 20.282	18.565 22.363	20.687 26.298	23.119 24.443
CONSUMI ALIMENTARI E BEVANDE	93.997	142.386	175.371	209.984	255.465	267.532	299.714	322.557
TABACCO.....	1.230	3.184	5.804	7.804	10.172	13.225	16.196	17.823
VESTIARIO E CALZATURE.....	4.993	12.261	18.828	28.259	31.347	43.291	52.007	60.508
ABITAZIONE.....	55.469	76.000	87.766	104.677	113.873	116.009	130.253	129.415
COMBUSTIBILI ED ENERGIA ELETTRICA.....	10.808	19.442	26.638	29.168	33.829	35.695	40.783	53.085
MOBILI, ARTICOLI DI ARREDAMENTO, APPARECCHI, UTENSILERIA E SERVIZI PER LA CASA.....	7.125 5.282	12.245 7.116	22.035 6.463	24.819 8.895	30.401 10.557	38.627 11.971	38.032 10.694	45.754 12.367
TRASPORTI E COMUNICAZIONI.....	3.291	5.054	13.490	27.120	43.277	62.375	78.825	98.147
RICREAZIONE, SPETTACOLI, ISTRUZIONE E CULTURA	4.596	8.742	13.929	20.254	26.057	32.368	40.267	47.573
ALTRI BENI E SERVIZI.....	6.701	16.174	29.376	42.224	49.784	76.282	94.511	113.355
di cui: PASTI E CONSUMAZIONI FUORI CASA..	2.534	6.616	11.922	15.784	21.898	36.260	44.057	55.281
CONSUMI NON ALIMENTARI	99.495	160.218	224.319	293.220	349.297	429.843	501.568	578.027
TOTALE CONSUMI	193.492	302.604	399.690	503.204	604.762	697.375	801.282	900.584

Segue Tav. 12 — Distribuzione delle famiglie e della spesa secondo le classi di spesa mensile familiare e la ripartizione territoriale

Segue C — ITALIA NORD-OCCIDENTALE

GRUPPI E CATEGORIE DI CONSUMO	CLASSI DI SPESA MENSILE PER FAMIGLIA - Lire							Totale
	da 950.001 a 1.000.000	da 1.000.001 a 1.150.000	da 1.150.001 a 1.250.000	da 1.250.001 a 1.350.000	da 1.350.001 a 1.450.000	da 1.450.001 a 1.550.000	oltre 1.550.000	
PERCENTUALI SALVO DIVERSA INDICAZIONE								
FAMIGLIE.....	3,2	8,0	4,7	5,2	3,9	3,7	31,8	100,0
SPESA COMPLESSIVA.....	2,2	6,2	4,0	4,8	3,9	4,0	58,3	100,0
NUMERO MEDIO DI COMPONENTI PER FAMIGLIA...	2,66	2,89	3,06	3,16	3,11	3,29	3,51	2,74
SPESA MEDIA MENSILE PER FAMIGLIA - LIRE								
PANE E CEREALI.....	43.178	47.732	53.272	51.416	54.942	55.023	64.483	47.754
CARNE.....	120.221	128.022	141.257	144.156	151.161	157.060	197.752	132.448
PESCE.....	7.236	8.278	8.551	11.993	9.446	10.945	12.065	8.093
OLII E GRASSI.....	23.800	24.454	26.171	27.419	29.692	26.637	38.963	26.440
LATTE, FORMAGGI E UOVA.....	53.618	54.749	58.521	58.522	63.237	67.314	76.703	55.553
PATATE, FRUTTA E ORTAGGI.....	49.663	52.179	56.547	58.482	63.008	70.064	83.939	56.266
ZUCCHERO, CAFFE', THE, CACAO E ALTRI GENERI ALIMENTARI.....	21.789	23.742	25.874	26.844	26.285	28.373	34.419	24.614
BEVANDE.....	23.546	32.469	34.835	33.558	34.916	41.284	49.928	32.557
CONSUMI ALIMENTARI E BEVANDE	343.051	371.625	405.028	412.390	432.687	456.700	558.252	383.725
TABACCO.....	21.341	23.153	26.863	22.874	26.364	27.383	34.865	22.109
VESTIARIO E CALZATURE.....	64.966	80.506	90.215	101.238	120.873	133.534	245.354	119.000
ABITAZIONE.....	147.622	144.617	159.121	168.052	173.165	184.220	257.263	169.504
COMBUSTIBILI ED ENERGIA ELETTRICA.....	51.374	55.763	69.801	72.062	75.227	83.935	140.863	76.912
MOBILI, ARTICOLI DI ARREDAMENTO, APPARECCHI, UTENSILERIA E SERVIZI PER LA CASA.....	47.357	56.385	65.805	77.361	81.244	88.889	235.687	106.115
SERVIZI SANITARI E SPESE PER LA SALUTE.....	14.050	16.285	16.124	18.165	16.320	25.893	58.817	27.510
TRASPORTI E COMUNICAZIONI.....	114.275	125.856	146.836	161.351	177.302	196.209	435.699	199.450
RICREAZIONE, SPETTACOLI, ISTRUZIONE E CULTURA	53.208	65.339	64.781	75.070	89.278	90.161	164.951	83.367
ALTRI BENI E SERVIZI.....	117.045	137.835	155.777	185.999	208.277	209.894	409.022	200.451
di cui: PASTI E CONSUMAZIONI FUORI CASA..	55.980	65.567	63.414	76.365	93.694	75.750	154.308	79.835
CONSUMI NON ALIMENTARI	631.238	705.739	795.323	882.172	968.050	1.040.118	1.982.521	1.004.418
TOTALE CONSUMI	974.289	1.077.364	1.200.351	1.294.562	1.400.737	1.496.818	2.540.773	1.388.143

Segue Tav. 12 — Distribuzione delle famiglie e della spesa secondo le classi di spesa mensile familiare e la ripartizione territoriale

D — ITALIA NORD-ORIENTALE

GRUPPI E CATEGORIE DI CONSUMO	CLASSI DI SPESA MENSILE PER FAMIGLIA - Lire							
	fino a 250.000	da 250.001 a 350.000	da 350.001 a 450.000	da 450.001 a 550.000	da 550.001 a 650.000	da 650.001 a 750.000	da 750.001 a 850.000	da 850.001 a 950.000
PERCENTUALI SALVO DIVERSA INDICAZIONE								
FAMIGLIE.....	3,2	3,4	4,3	4,9	5,3	5,5	5,4	5,7
SPESA COMPLESSIVA.....	0,4	0,7	1,2	1,7	2,4	2,7	3,1	3,6
NUMERO MEDIO DI COMPONENTI PER FAMIGLIA...	1,15	1,47	1,61	1,88	2,17	2,39	2,58	2,69
SPESA MEDIA MENSILE PER FAMIGLIA - LIRE								
PANE E CEREALI.....	15.650	20.005	24.505	28.703	33.455	35.603	39.327	40.898
CARNE.....	24.527	38.331	48.361	63.739	73.735	81.759	93.237	95.870
PESCE.....	852	2.285	3.507	3.295	5.233	4.953	5.685	7.784
OLII E GRASSI.....	6.157	9.500	12.111	13.858	15.825	18.558	19.911	21.095
LATTE, FORMAGGI E UOVA.....	17.409	24.361	28.344	35.688	39.351	40.113	45.219	47.886
PATATE, FRUTTA E ORTAGGI.....	12.221	18.695	25.136	28.581	32.812	35.188	38.675	43.549
ZUCCHERO, CAFFÈ, THE, CACAO E ALTRI GENERI ALIMENTARI.....	7.276 5.888	10.997 9.312	12.733 10.438	14.715 12.215	16.235 15.509	18.573 20.516	19.377 22.123	21.651 22.322
CONSUMI ALIMENTARI E BEVANDE	89.980	133.486	165.135	200.794	232.155	255.263	283.554	301.055
TABACCO.....	860	3.752	5.501	7.538	10.192	13.348	17.710	17.997
VESTIARIO E CALZATURE.....	6.067	16.907	24.040	36.286	38.784	40.906	55.169	75.013
ABITAZIONE.....	62.066	76.109	96.941	107.171	123.212	125.266	136.883	152.157
COMBUSTIBILI ED ENERGIA ELETTRICA.....	9.703	18.754	25.758	31.032	31.374	48.383	47.130	53.275
MOBILI, ARTICOLI DI ARREDAMENTO, APPARECCHI, UTENSILERIA E SERVIZI PER LA CASA.....	8.446 4.770	13.568 5.845	18.204 6.891	25.598 8.290	30.877 9.015	38.039 10.135	41.220 12.084	48.573 9.454
TRASPORTI E COMUNICAZIONI.....	1.058	8.651	14.810	32.849	49.647	70.794	83.259	100.918
RICREAZIONE, SPETTACOLI, ISTRUZIONE E CULTURA	3.336	8.261	13.602	17.145	26.148	31.087	33.540	41.678
ALTRI BENI E SERVIZI.....	6.161	18.103	31.366	33.947	49.098	67.031	86.544	99.575
di cui: PASTI E CONSUMAZIONI FUORI CASA..	4.114	7.359	14.041	17.646	20.704	29.483	42.952	48.348
CONSUMI NON ALIMENTARI	102.467	169.950	237.113	299.856	368.347	444.989	513.539	598.640
TOTALE CONSUMI	192.447	303.436	402.248	500.650	600.502	700.252	797.093	899.695

Segue Tav. 12 — Distribuzione delle famiglie e della spesa secondo le classi di spesa mensile familiare e la ripartizione territoriale
 Segue D — ITALIA NORD-ORIENTALE

GRUPPI E CATEGORIE DI CONSUMO	CLASSI DI SPESA MENSILE PER FAMIGLIA - Lire							Totale
	da 950.001 a 1.000.000	da 1.000.001 a 1.150.000	da 1.150.001 a 1.250.000	da 1.250.001 a 1.350.000	da 1.350.001 a 1.450.000	da 1.450.001 a 1.550.000	oltre 1.550.000	
PERCENTUALI SALVO DIVERSA INDICAZIONE								
FAMIGLIE.....	2,7	8,2	4,5	5,0	4,7	4,3	32,9	100,0
SPESA COMPLESSIVA.....	1,9	6,2	3,8	4,5	4,6	4,6	58,6	100,0
NUMERO MEDIO DI COMPONENTI PER FAMIGLIA...	2,93	3,22	3,01	3,36	3,38	3,44	3,61	2,93
SPESA MEDIA MENSILE PER FAMIGLIA - LIRE								
PANE E CEREALI.....	44.625	45.790	45.798	50.542	49.418	51.415	60.104	45.700
CARNE.....	107.801	111.830	115.525	134.448	132.368	143.068	182.989	122.826
PESCE.....	7.389	8.559	9.634	10.391	10.941	11.227	13.247	8.931
OLII E GRASSI.....	21.423	22.617	27.167	23.604	23.381	25.275	34.978	24.400
LATTE, FORMAGGI E UOVA.....	52.471	54.986	59.743	58.526	57.640	66.062	77.703	56.497
PATATE, FRUTTA E ORTAGGI.....	48.945	48.450	53.145	57.394	55.211	66.234	77.024	53.119
ZUCCHERO, CAFFE', THE, CACAO E ALTRI GENERI ALIMENTARI.....	23.591 24.504	21.448 23.242	23.397 30.096	23.654 36.730	25.028 28.086	26.835 33.389	32.150 52.033	23.588 31.616
CONSUMI ALIMENTARI E BEVANDE	330.749	336.922	364.505	395.289	382.073	423.505	530.228	366.677
TABACCO.....	19.694	20.811	22.950	22.072	24.814	27.617	32.453	21.440
VESTIARIO E CALZATURE.....	73.343	98.080	130.461	122.248	137.444	143.996	271.483	139.180
ABITAZIONE.....	143.626	160.571	163.990	160.948	187.900	196.550	287.019	187.716
COMBUSTIBILI ED ENERGIA ELETTRICA.....	52.427	57.787	64.589	76.345	89.241	92.559	127.855	76.638
MOBILI, ARTICOLI DI ARREDAMENTO, APPARECCHI, UTENSILERIA E SERVIZI PER LA CASA.....	59.517 17.906	55.851 12.099	67.115 16.264	76.532 19.227	76.671 19.233	82.993 18.875	219.709 55.089	104.006 26.291
SERVIZI SANITARI E SPESE PER LA SALUTE.....	112.177	136.695	141.956	167.169	180.982	197.214	466.168	218.766
TRASPORTI E COMUNICAZIONI.....	48.707	56.795	75.595	78.714	92.204	106.525	165.095	85.670
RICREAZIONE, SPETTACOLI, ISTRUZIONE E CULTURA	116.730	140.165	148.661	181.567	206.501	209.576	375.929	193.354
ALTRI BENI E SERVIZI.....	52.641	58.254	56.919	79.851	84.650	88.818	142.349	77.068
di cui: PASTI E CONSUMAZIONI FUORI CASA..								
CONSUMI NON ALIMENTARI	644.127	738.854	831.581	904.822	1.014.990	1.075.905	2.000.800	1.053.061
TOTALE CONSUMI	974.876	1.075.776	1.196.086	1.300.111	1.397.063	1.499.410	2.531.028	1.419.738

Segue Tav. 12 — Distribuzione delle famiglie e della spesa secondo le classi di spesa mensile familiare e la ripartizione territoriale

E — ITALIA CENTRALE

GRUPPI E CATEGORIE DI CONSUMO	CLASSI DI SPESA MENSILE PER FAMIGLIA - Lire							
	fino a 250.000	da 250.001 a 350.000	da 350.001 a 450.000	da 450.001 a 550.000	da 550.001 a 650.000	da 650.001 a 750.000	da 750.001 a 850.000	da 850.001 a 950.000
PERCENTUALI SALVO DIVERSA INDICAZIONE								
FAMIGLIE.....	2,1	3,8	4,3	4,9	5,9	6,2	7,2	7,9
SPESA COMPLESSIVA.....	0,3	0,9	1,4	1,9	2,9	3,5	4,5	5,7
NUMERO MEDIO DI COMPONENTI PER FAMIGLIA...	1,18	1,43	1,64	1,90	2,20	2,53	2,65	2,92
SPESA MEDIA MENSILE PER FAMIGLIA - LIRE								
PANE E CEREALI.....	15.909	22.528	25.475	30.578	32.865	36.249	39.552	43.398
CARNE.....	35.673	53.347	65.690	82.468	91.395	105.578	117.983	125.660
PESCE.....	1.838	3.037	5.239	7.025	8.851	12.232	14.676	16.113
OLII E GRASSI.....	9.619	14.440	14.043	19.095	17.524	24.147	22.783	26.755
LATTE, FORMAGGI E UOVA.....	15.707	23.423	25.991	31.281	34.122	39.388	41.538	44.896
PATATE, FRUTTA E ORTAGGI.....	11.784	25.261	28.169	31.815	37.125	42.453	45.898	47.836
ZUCCHERO, CAFFE', THE, CACAO E ALTRI GENERI ALIMENTARI.....	6.806 3.902	9.650 6.950	11.788 10.939	12.916 11.575	15.038 11.371	16.338 15.445	18.168 17.672	19.379 19.012
CONSUMI ALIMENTARI E BEVANDE	101.238	158.636	187.334	226.753	248.291	291.830	318.270	343.049
TABACCO.....	1.039	2.426	5.608	6.868	12.602	17.531	18.831	20.506
VESTITARIO E CALZATURE.....	5.860	9.835	19.141	23.785	36.897	38.470	55.402	66.009
ABITAZIONE.....	56.076	78.989	91.064	110.213	119.855	128.304	132.216	150.032
COMBUSTIBILI ED ENERGIA ELETTRICA.....	8.389	12.360	22.408	27.387	28.564	34.282	42.833	42.583
MOBILI, ARTICOLI DI ARREDAMENTO, APPARECCHI, UTENSILERIA E SERVIZI PER LA CASA.....	4.446 3.905	13.684 3.168	16.412 5.521	21.405 7.917	28.109 9.576	33.674 8.225	38.690 8.116	43.807 12.434
SERVIZI SANITARI E SPESE PER LA SALUTE.....								
TRASPORTI E COMUNICAZIONI.....	2.582	5.176	16.394	26.185	48.995	65.166	81.938	99.159
RICREAZIONE, SPETTACOLI, ISTRUZIONE E CULTURA	3.449	5.564	10.453	15.921	19.267	28.211	29.008	39.147
ALTRI BENI E SERVIZI.....	5.073	11.552	25.445	31.634	50.267	55.816	72.324	82.370
di cui: PASTI E CONSUMAZIONI FUORI CASA..	1.417	5.632	14.120	15.223	21.120	21.776	30.319	28.704
CONSUMI NON ALIMENTARI	90.819	142.754	212.446	271.315	354.132	409.679	479.358	556.047
TOTALE CONSUMI	192.057	301.390	399.780	498.068	602.423	701.509	797.628	899.096

Segue Tav. 12 — Distribuzione delle famiglie e della spesa secondo le classi di spesa mensile familiare e la ripartizione territoriale

Segue E — ITALIA CENTRALE

GRUPPI E CATEGORIE DI CONSUMO	CLASSI DI SPESA MENSILE PER FAMIGLIA - Lire							Totale
	da 950.001 a 1.000.000	da 1.000.001 a 1.150.000	da 1.150.001 a 1.250.000	da 1.250.001 a 1.350.000	da 1.350.001 a 1.450.000	da 1.450.001 a 1.550.000	oltre 1.550.000	
PERCENTUALI SALVO DIVERSA INDICAZIONE								
FAMIGLIE.....	3,9	10,2	5,2	5,7	4,7	3,9	24,2	100,0
SPESA COMPLESSIVA.....	3,0	8,7	4,9	5,9	5,3	4,6	46,5	100,0
NUMERO MEDIO DI COMPONENTI PER FAMIGLIA...	2,98	3,22	3,16	3,43	3,52	3,59	3,82	2,98
SPESA MEDIA MENSILE PER FAMIGLIA - LIRE								
PANE E CEREALI.....	42.322	48.115	48.602	52.088	53.115	58.245	62.892	46.264
CARNE.....	135.229	146.929	153.992	164.380	170.700	182.214	218.677	145.632
PESCE.....	19.242	17.623	17.207	20.291	20.124	22.299	25.664	16.953
OLII E GRASSI.....	24.817	27.900	28.442	34.094	35.766	36.793	46.750	30.233
LATTE, FORMAGGI E UOVA.....	48.084	53.250	53.340	61.549	60.050	68.256	73.238	51.635
PATATE, FRUTTA E ORTAGGI.....	56.948	58.313	60.901	67.042	71.116	74.457	82.668	57.270
ZUCCHERO, CAFFÈ*, THE, CACAO E ALTRI GENERI ALIMENTARI.....	20.627 21.512	21.815 21.951	21.995 29.809	28.299 30.478	27.506 29.352	29.333 33.836	32.168 41.838	22.385 24.970
CONSUMI ALIMENTARI E BEVANDE	368.781	395.896	414.288	458.221	467.729	505.433	583.891	395.342
TABACCO.....	27.272	24.726	24.851	27.760	29.534	31.715	37.931	23.757
VESTIARIO E CALZATURE.....	59.720	82.677	106.373	105.864	124.986	142.700	240.658	108.286
ABITAZIONE.....	147.432	145.514	159.547	171.516	183.015	181.211	246.148	163.739
COMBUSTIBILI ED ENERGIA ELETTRICA.....	55.251	62.997	66.121	77.444	59.412	57.098	127.273	65.456
MOBILI, ARTICOLI DI ARREDAMENTO, APPARECCHI, UTENSILERIA E SERVIZI PER LA CASA.....	48.706 6.167	63.256 11.608	67.629 14.656	75.320 19.409	83.306 16.284	89.512 16.904	228.846 53.263	91.358 21.086
SERVIZI SANITARI E SPESE PER LA SALUTE.....	112.490	122.548	154.087	151.132	166.175	193.336	398.657	168.308
TRASPORTI E COMUNICAZIONI.....	49.238	52.932	69.882	68.361	91.979	94.300	163.607	72.054
RICREAZIONE, SPETTACOLI, ISTRUZIONE E CULTURA	99.015	112.532	120.641	144.412	175.474	185.085	329.920	146.531
ALTRI BENI E SERVIZI.....	40.342	40.245	42.908	53.325	73.226	66.902	126.661	56.319
di cui: PASTI E CONSUMAZIONI FUORI CASA..								
CONSUMI NON ALIMENTARI	605.291	678.790	783.787	841.218	930.165	991.861	1.826.303	860.575
TOTALE CONSUMI	974.072	1.074.686	1.198.075	1.299.439	1.397.894	1.497.294	2.410.194	1.255.917

Segue Tav. 12 — Distribuzione delle famiglie e della spesa secondo le classi di spesa mensile familiare e la ripartizione territoriale

F — MEZZOGIORNO

GRUPPI E CATEGORIE DI CONSUMO	CLASSI DI SPESA MENSILE PER FAMIGLIA - Lire							
	fino a 250.000	da 250.001 a 350.000	da 350.001 a 450.000	da 450.001 a 550.000	da 550.001 a 650.000	da 650.001 a 750.000	da 750.001 a 850.000	da 850.001 a 950.000
PERCENTUALI SALVO DIVERSA INDICAZIONE								
FAMIGLIE.....	4,2	6,4	6,7	6,4	7,5	7,1	8,1	7,5
SPESA COMPLESSIVA.....	0,8	1,8	2,5	2,9	4,2	4,6	5,9	6,2
NUMERO MEDIO DI COMPONENTI PER FAMIGLIA...	1,21	1,58	2,09	2,40	2,89	3,31	3,29	3,54
SPESA MEDIA MENSILE PER FAMIGLIA - LIRE								
PANE E CEREALI.....	19.044	25.282	30.823	35.280	41.479	47.359	48.947	53.329
CARNE.....	28.310	45.056	59.614	72.416	85.153	99.769	107.155	117.441
PESCE.....	4.286	8.454	10.050	12.868	14.822	18.098	21.493	23.523
OLII E GRASSI.....	7.525	11.023	14.859	15.488	18.638	21.073	20.327	26.627
LATTE, FORMAGGI E UOVA.....	17.281	24.205	29.963	32.920	39.754	44.692	47.680	53.439
PATATE, FRUTTA E ORTAGGI.....	15.587	24.015	28.580	33.959	40.227	45.298	48.697	54.140
ZUCCHERO, CAFFE', THE, CACAO E ALTRI GENERI ALIMENTARI.....	6.929	10.406	12.559	15.436	17.038	20.089	21.630	23.091
BEVANDE.....	4.183	8.014	12.118	14.050	18.066	20.254	19.310	23.649
CONSUMI ALIMENTARI E BEVANDE	103.145	156.455	198.566	232.417	275.177	316.632	335.239	375.239
TABACCO.....	2.049	3.618	8.406	12.389	16.004	17.335	20.734	24.708
VESTITARIO E CALZATURE.....	7.544	18.435	22.896	30.280	41.619	52.996	70.265	79.081
ABITAZIONE.....	50.743	67.756	81.748	98.874	104.438	116.810	124.379	129.088
COMBUSTIBILI ED ENERGIA ELETTRICA.....	9.385	13.884	19.013	21.734	26.930	30.928	32.033	37.330
MOBILI, ARTICOLI DI ARREDAMENTO, APPARECCHI, UTENSILERIA E SERVIZI PER LA CASA.....	7.405	14.843	20.901	25.849	32.285	39.774	48.143	51.795
SERVIZI SANITARI E SPESE PER LA SALUTE.....	2.583	4.239	5.873	7.287	6.760	6.081	7.527	8.178
TRASPORTI E COMUNICAZIONI.....	1.567	3.672	12.635	24.582	35.798	53.485	67.220	83.208
RICREAZIONE, SPETTACOLI, ISTRUZIONE E CULTURA	2.468	4.187	8.166	12.609	15.665	20.322	26.748	35.126
ALTRI BENI E SERVIZI.....	5.920	15.740	22.078	32.482	45.307	45.833	63.760	76.123
di cui: PASTI E CONSUMAZIONI FUORI CASA..	2.019	6.860	8.170	11.571	17.889	14.771	20.814	25.619
CONSUMI NON ALIMENTARI	89.754	146.374	201.716	266.086	324.806	383.564	460.809	524.637
TOTALE CONSUMI	192.899	302.829	400.282	498.503	599.983	700.196	796.048	899.876

Segue Tav. 12 — Distribuzione delle famiglie e della spesa secondo le classi di spesa mensile familiare e la ripartizione territoriale

Segue F — MEZZOGIORNO

GRUPPI E CATEGORIE DI CONSUMO	CLASSI DI SPESA MENSILE PER FAMIGLIA - Lire							Totale
	da 950.001 a 1.000.000	da 1.000.001 a 1.150.000	da 1.150.001 a 1.250.000	da 1.250.001 a 1.350.000	da 1.350.001 a 1.450.000	da 1.450.001 a 1.550.000	oltre 1.550.000	
PERCENTUALI SALVO DIVERSA INDICAZIONE								
FAMIGLIE.....	3,6	8,6	4,6	4,4	3,8	3,0	18,1	100,0
SPESA COMPLESSIVA.....	3,2	8,5	5,1	5,3	4,9	4,2	39,9	100,0
NUMERO MEDIO DI COMPONENTI PER FAMIGLIA...	3,92	3,99	3,99	4,19	4,40	4,20	4,22	3,34
SPESA MEDIA MENSILE PER FAMIGLIA - LIRE								
PANE E CEREALI.....	61.503	62.518	62.847	68.105	68.598	65.290	75.264	52.834
CARNE.....	132.516	137.609	143.176	154.680	163.125	160.307	198.536	120.566
PESCE.....	24.705	27.861	32.577	30.016	31.653	33.671	39.782	23.633
OLII E GRASSI.....	26.173	31.133	31.842	33.576	36.823	44.385	48.366	27.589
LATTE, FORMAGGI E UOVA.....	60.657	63.211	62.739	69.804	73.719	71.066	83.384	54.005
PATATE, FRUTTA E ORTAGGI.....	57.930	61.187	64.705	68.698	70.100	71.338	84.799	54.005
ZUCCHERO, CAFFÈ, THE, CACAO E ALTRI GENERI ALIMENTARI.....	24.999 22.342	27.151 26.488	29.994 31.466	28.137 29.381	31.566 31.650	32.480 34.502	38.289 41.924	23.927 24.174
CONSUMI ALIMENTARI E BEVANDE	410.825	437.158	459.346	482.397	507.234	513.039	610.344	380.733
TABACCO.....	25.087	29.033	30.062	33.712	33.894	38.301	42.307	23.991
VESTITARIO E CALZATURE.....	89.424	109.523	131.951	140.283	144.754	184.497	285.510	111.024
ABITAZIONE.....	135.418	135.280	157.310	152.304	172.096	157.684	237.394	138.792
COMBUSTIBILI ED ENERGIA ELETTRICA.....	33.066	40.429	43.742	47.219	49.539	60.367	100.110	44.107
MOBILI, ARTICOLI DI ARREDAMENTO, APPARECCHI, UTENSILERIA E SERVIZI PER LA CASA.....	56.146 8.391	64.795 12.506	84.533 13.679	88.743 13.390	107.635 19.028	127.738 17.276	229.375 38.603	82.129 14.216
TRASPORTI E COMUNICAZIONI.....	96.118	100.524	115.355	148.033	150.450	164.995	416.701	130.783
RICREAZIONE, SPETTACOLI, ISTRUZIONE E CULTURA	34.662	48.245	54.178	60.679	69.512	74.755	141.526	50.172
ALTRI BENI E SERVIZI.....	85.928	98.065	108.347	130.152	145.873	161.249	291.311	107.615
di cui: PASTI E CONSUMAZIONI FUORI CASA..	25.739	30.455	31.082	37.950	46.016	55.193	94.445	34.930
CONSUMI NON ALIMENTARI	564.240	638.400	739.157	814.515	892.781	986.862	1.782.837	702.829
TOTALE CONSUMI	975.065	1.075.558	1.198.503	1.296.912	1.400.015	1.499.901	2.393.181	1.083.562

Segue Tav. 12 — Distribuzione delle famiglie e della spesa secondo le classi di spesa mensile familiare e la ripartizione territoriale

G — ITALIA

GRUPPI E CATEGORIE DI CONSUMO	CLASSI DI SPESA MENSILE PER FAMIGLIA - Lire							
	fino a 250.000	da 250.001 a 350.000	da 350.001 a 450.000	da 450.001 a 550.000	da 550.001 a 650.000	da 650.001 a 750.000	da 750.001 a 850.000	da 850.001 a 950.000
PERCENTUALI SALVO DIVERSA INDICAZIONE								
FAMIGLIE.....	3,2	4,6	5,5	5,5	6,2	6,3	6,6	6,5
SPESA COMPLESSIVA.....	0,5	1,1	1,7	2,2	2,9	3,5	4,1	4,6
NUMERO MEDIO DI COMPONENTI PER FAMIGLIA...	1,18	1,48	1,76	2,02	2,44	2,69	2,84	3,03
SPESA MEDIA MENSILE PER FAMIGLIA - LIRE								
PANE E CEREALI.....	17.246	23.132	27.223	31.439	36.852	40.465	43.693	46.844
CARNE.....	28.340	45.392	58.054	71.321	84.923	94.212	104.605	113.211
PESCE.....	2.542	5.061	5.912	7.407	9.553	11.287	13.961	15.303
OLII E GRASSI.....	7.455	11.389	13.984	15.979	17.943	20.248	21.319	24.270
LATTE, FORMAGGI E UOVA.....	17.502	24.016	28.717	33.279	38.453	42.126	45.191	49.652
PATATE, FRUTTA E ORTAGGI.....	13.626	22.511	26.804	31.633	37.229	41.148	45.265	49.592
ZUCCHERO, CAFFE', THE, CACAO E ALTRI GENERI ALIMENTARI.....	6.849 4.535	10.307 8.300	12.506 11.679	14.842 13.829	16.446 16.979	18.705 19.978	20.334 21.023	21.999 22.539
CONSUMI ALIMENTARI E BEVANDE	98.095	150.108	184.879	219.729	258.378	288.169	315.391	343.410
TABACCO.....	1.491	3.339	6.762	9.326	12.975	15.570	18.812	21.041
VESTIARIO E CALZATURE.....	6.405	15.313	21.247	29.606	37.693	45.557	60.562	71.097
ABITAZIONE.....	54.736	72.748	87.212	103.850	112.663	120.140	129.335	137.822
COMBUSTIBILI ED ENERGIA ELETTRICA.....	9.686	15.711	22.850	26.380	29.683	35.749	38.681	44.807
MOBILI, ARTICOLI DI ARREDAMENTO, APPARECCHI, UTENSILERIA E SERVIZI PER LA CASA.....	7.200 3.849	13.831 5.016	20.181 6.149	24.758 8.022	30.808 8.601	38.017 8.798	42.737 9.095	48.019 10.341
TRASPORTI E COMUNICAZIONI.....	2.039	4.938	13.777	26.967	42.336	61.009	75.498	93.268
RICREAZIONE, SPETTACOLI, ISTRUZIONE E CULTURA	3.298	6.110	11.073	16.121	20.627	26.945	31.411	40.008
ALTRI BENI E SERVIZI.....	6.060	15.513	26.180	35.376	47.961	59.709	76.231	90.018
di cui: PASTI E CONSUMAZIONI FUORI CASA..	2.469	6.673	11.073	14.416	19.950	24.516	31.644	36.916
CONSUMI NON ALIMENTARI	94.764	152.519	215.431	280.406	343.347	411.494	482.362	556.421
TOTALE CONSUMI	192.859	302.627	400.310	500.135	601.725	699.663	797.753	899.831

Segue Tav. 12 — Distribuzione delle famiglie e della spesa secondo le classi di spesa mensile familiare e la ripartizione territoriale

Segue G — ITALIA

GRUPPI E CATEGORIE DI CONSUMO	CLASSI DI SPESA MENSILE PER FAMIGLIA - Lire							Totale
	da 950.001 a 1.000.000	da 1.000.001 a 1.150.000	da 1.150.001 a 1.250.000	da 1.250.001 a 1.350.000	da 1.350.001 a 1.450.000	da 1.450.001 a 1.550.000	oltre 1.550.000	
PERCENTUALI SALVO DIVERSA INDICAZIONE								
FAMIGLIE.....	3,4	8,6	4,7	5,0	4,2	3,6	26,1	100,0
SPESA COMPLESSIVA.....	2,6	7,3	4,5	5,1	4,6	4,3	51,0	100,0
NUMERO MEDIO DI COMPONENTI PER FAMIGLIA...	3,21	3,38	3,37	3,56	3,64	3,63	3,75	3,02
SPESA MEDIA MENSILE PER FAMIGLIA - LIRE								
PANE E CEREALI.....	49.579	52.273	54.011	56.235	57.443	57.678	65.602	48.743
CARNE.....	125.948	132.519	139.909	149.813	155.040	159.972	198.175	129.293
PESCE.....	16.003	16.798	18.263	18.730	18.699	19.535	21.048	15.031
OLII E GRASSI.....	24.490	27.073	28.644	29.950	31.814	33.256	41.539	27.161
LATTE, FORMAGGI E UOVA.....	54.660	57.201	59.004	62.454	64.480	68.251	77.833	54.471
PATATE, FRUTTA E ORTAGGI.....	54.048	55.825	59.462	63.111	65.250	70.455	82.269	55.129
ZUCCHERO, CAFFE', THE, CACAO E ALTRI GENERI ALIMENTARI.....	22.920	24.005	25.932	26.939	27.859	29.346	34.356	23.768
BEVANDE.....	22.821	26.506	31.846	32.268	31.292	36.142	47.169	28.188
CONSUMI ALIMENTARI E BEVANDE	370.469	392.200	417.071	439.500	451.877	474.635	567.991	381.780
TABACCO.....	23.713	25.000	26.759	26.933	28.970	31.302	36.526	22.915
VESTIARIO E CALZATURE.....	73.574	93.553	114.238	117.494	132.359	151.656	259.786	118.120
ABITAZIONE.....	142.731	144.633	159.508	162.918	178.099	179.121	257.821	161.776
COMBUSTIBILI ED ENERGIA ELETTRICA.....	46.032	52.777	59.740	66.843	67.077	73.933	126.133	63.939
MOBILI, ARTICOLI DI ARREDAMENTO, APPARECCHI, UTENSILERIA E SERVIZI PER LA CASA.....	52.558	60.572	72.425	80.058	88.580	98.295	229.254	95.046
SERVIZI SANITARI E SPESE PER LA SALUTE.....	10.915	13.255	15.058	17.253	17.730	20.131	52.368	21.703
TRASPORTI E COMUNICAZIONI.....	107.248	118.816	137.395	156.346	167.658	187.329	431.991	174.650
RICREAZIONE, SPETTACOLI, ISTRUZIONE E CULTURA	45.195	55.465	64.406	70.114	84.605	90.464	159.444	70.776
ALTRI BENI E SERVIZI.....	102.168	119.622	131.915	159.889	182.172	191.468	360.414	158.422
di cui: PASTI E CONSUMAZIONI FUORI CASA..	41.481	47.143	47.575	60.846	73.139	71.250	132.989	60.123
CONSUMI NON ALIMENTARI	604.134	683.693	781.444	857.848	947.250	1.023.699	1.913.737	887.347
TOTALE CONSUMI	974.603	1.075.893	1.198.515	1.297.348	1.399.127	1.498.334	2.481.728	1.269.127

Tav. 13 — Distribuzione delle famiglie e della spesa secondo le classi di spesa mensile familiare e il tipo di comune

GRUPPI E CATEGORIE DI CONSUMO	CLASSI DI SPESA MENSILE PER FAMIGLIA - Lire							
	fino a 250.000	da 250.001 a 350.000	da 350.001 a 450.000	da 450.001 a 550.000	da 550.001 a 650.000	da 650.001 a 750.000	da 750.001 a 850.000	da 850.001 a 950.000
A - COMUNI CAPOLUOGHI E CON OLTRE 50.000 ABITANTI								
PERCENTUALI SALVO DIVERSA INDICAZIONE								
FAMIGLIE.....	2,4	3,9	5,2	5,7	6,4	6,4	6,9	7,0
SPESA COMPLESSIVA.....	0,4	0,9	1,6	2,3	3,1	3,6	4,4	5,1
NUMERO MEDIO DI COMPONENTI PER FAMIGLIA...	1,17	1,40	1,58	1,88	2,24	2,52	2,73	2,90
SPESA MEDIA MENSILE PER FAMIGLIA - LIRE								
PANE E CEREALI.....	14.977	20.882	24.067	28.625	34.317	37.628	41.247	45.969
CARNE.....	25.997	43.144	55.871	68.942	86.777	92.513	104.715	114.539
PESCE.....	3.358	4.774	6.512	8.257	11.279	14.198	16.628	18.100
LATTE, FORMAGGI E UOVA.....	5.706	10.167	11.889	13.950	16.206	18.021	19.688	21.190
OLII E GRASSI.....	18.942	24.765	29.447	34.275	38.709	41.349	45.491	49.068
PATATE, FRUTTA E ORTAGGI.....	14.916	24.147	28.292	34.731	41.151	44.237	49.571	53.591
ZUCCHERO, CAFFÈ, THE, CACAO E ALTRI GENERI ALIMENTARI.....	6.064	9.623	11.297	13.073	14.953	16.123	17.804	20.221
BEVANDE.....	3.171	7.007	9.656	11.647	14.273	17.240	20.164	21.142
CONSUMI ALIMENTARI E BEVANDE	93.131	144.509	177.031	213.500	257.665	281.309	315.304	343.820
TABACCO.....	1.423	3.499	6.502	10.221	13.145	17.176	20.866	24.180
VESTITARIO E CALZATURE.....	5.629	12.767	17.493	24.939	32.419	40.339	52.799	65.321
ABITAZIONE.....	61.224	80.291	98.871	117.101	125.412	133.851	138.843	149.098
COMBUSTIBILI ED ENERGIA ELETTRICA.....	8.088	12.641	21.228	28.350	27.813	37.424	38.607	45.799
MOBILI, ARTICOLI DI ARREDAMENTO, APPARECCHI, UTENSILERIA E SERVIZI PER LA CASA.....	5.891	12.273	18.121	21.645	27.835	33.187	39.530	45.279
SERVIZI SANITARI E SPESE PER LA SALUTE.....	3.939	4.140	6.264	7.212	9.170	8.994	8.675	10.133
TRASPORTI E COMUNICAZIONI.....	2.380	4.896	14.825	25.258	40.994	59.933	71.008	87.809
RICREAZIONE, SPETTACOLI, ISTRUZIONE E CULTURA	3.678	7.295	11.521	15.616	19.716	24.337	30.187	35.339
ALTRI BENI E SERVIZI.....	8.504	19.866	27.391	36.357	49.016	64.045	83.632	92.762
di cui: PASTI E CONSUMAZIONI FUORI CASA..	4.303	10.487	10.862	16.760	20.859	25.223	34.988	36.689
CONSUMI NON ALIMENTARI	100.756	157.668	222.216	286.699	345.520	419.286	484.147	555.720
TOTALE CONSUMI	193.887	302.177	399.247	500.199	603.185	700.595	799.451	899.540

GRUPPI E CATEGORIE DI CONSUMO	CLASSI DI SPESA MENSILE PER FAMIGLIA - Lire							Totale
	da 950.001 a 1.000.000	da 1.000.001 a 1.150.000	da 1.150.001 a 1.250.000	da 1.250.001 a 1.350.000	da 1.350.001 a 1.450.000	da 1.450.001 a 1.550.000	oltre 1.550.000	
A - COMUNI CAPOLUOGHI E CON OLTRE 50.000 ABITANTI								
PERCENTUALI SALVO DIVERSA INDICAZIONE								
FAMIGLIE.....	3,7	9,0	5,1	5,4	4,4	3,8	24,7	100,0
SPESA COMPLESSIVA.....	2,8	7,7	4,9	5,6	4,9	4,6	48,1	100,0
NUMERO MEDIO DI COMPONENTI PER FAMIGLIA...	3,09	3,32	3,30	3,53	3,48	3,59	3,59	2,92
SPESA MEDIA MENSILE PER FAMIGLIA - LIRE								
PANE E CEREALI.....	47.720	51.673	52.439	54.170	56.517	56.373	62.191	46.740
CARNE.....	127.081	135.403	140.401	151.598	155.646	159.576	186.995	127.216
PESCE.....	19.283	21.310	21.990	22.495	23.258	24.977	25.447	18.353
LATTE, FORMAGGI E UOVA.....	22.248	24.438	27.174	28.755	30.575	29.927	37.135	24.598
OLII E GRASSI.....	53.894	56.591	59.494	63.443	66.541	69.721	76.102	54.533
PATATE, FRUTTA E ORTAGGI.....	62.055	63.161	63.093	68.335	69.216	75.852	84.477	59.078
ZUCCHERO, CAFFÈ, THE, CACAO E ALTRI GENERI ALIMENTARI.....	21.937	22.104	24.114	26.262	26.328	27.701	30.846	21.768
BEVANDE.....	21.760	24.672	27.837	27.778	28.592	33.343	46.470	26.362
CONSUMI ALIMENTARI E BEVANDE	375.978	399.352	416.542	442.836	456.673	477.470	549.663	378.648
TABACCO.....	25.781	26.751	27.735	27.826	29.312	30.841	37.658	24.216
VESTITARIO E CALZATURE.....	66.342	84.673	103.448	112.152	117.597	139.377	250.040	109.521
ABITAZIONE.....	157.230	159.559	169.750	181.591	200.528	202.661	290.898	180.066
COMBUSTIBILI ED ENERGIA ELETTRICA.....	48.841	51.762	61.439	59.997	60.401	67.832	99.413	56.101
MOBILI, ARTICOLI DI ARREDAMENTO, APPARECCHI, UTENSILERIA E SERVIZI PER LA CASA.....	49.999	56.102	70.835	76.382	84.747	92.740	220.435	88.966
SERVIZI SANITARI E SPESE PER LA SALUTE.....	10.271	10.404	14.650	16.745	17.589	22.542	57.741	22.332
TRASPORTI E COMUNICAZIONI.....	99.697	112.483	129.691	147.384	164.500	175.236	386.738	157.835
RICREAZIONE, SPETTACOLI, ISTRUZIONE E CULTURA	40.165	53.032	66.027	68.976	76.669	88.698	159.789	68.830
ALTRI BENI E SERVIZI.....	100.491	119.899	139.827	164.395	189.574	200.432	382.400	164.960
di cui: PASTI E CONSUMAZIONI FUORI CASA..	37.302	46.954	49.054	63.582	78.536	76.580	142.898	63.184
CONSUMI NON ALIMENTARI	598.817	674.665	783.402	855.448	940.917	1.020.359	1.885.112	872.827
TOTALE CONSUMI	974.795	1.074.017	1.199.944	1.298.284	1.397.590	1.497.829	2.434.775	1.251.475

Segue Tav. 13 — Distribuzione delle famiglie e della spesa secondo le classi di spesa mensile familiare e il tipo di comune

GRUPPI E CATEGORIE DI CONSUMO	CLASSI DI SPESA MENSILE PER FAMIGLIA - Lire							
	fino a 250.000	da 250.001 a 350.000	da 350.001 a 450.000	da 450.001 a 550.000	da 550.001 a 650.000	da 650.001 a 750.000	da 750.001 a 850.000	da 850.001 a 950.000
B - ALTRI COMUNI								
PERCENTUALI SALVO DIVERSA INDICAZIONE								
FAMIGLIE.....	3,7	5,1	5,8	5,4	5,9	6,3	6,3	6,2
SPESA COMPLESSIVA.....	0,6	1,2	1,8	2,1	2,8	3,4	3,9	4,4
NUMERO MEDIO DI COMPONENTI PER FAMIGLIA...	1,18	1,52	1,85	2,12	2,59	2,80	2,92	3,13
SPESA MEDIA MENSILE PER FAMIGLIA - LIRE								
PANE E CEREALI.....	18.226	24.234	29.048	33.351	38.629	42.349	45.442	47.483
CARNE.....	29.352	46.494	59.315	72.937	83.624	95.342	104.529	112.239
PESCE.....	2.189	5.202	5.565	6.829	8.341	9.355	12.054	13.258
LATTE, FORMAGGI E UOVA.....	8.210	11.987	15.196	17.357	19.162	21.725	22.489	26.523
OLII E GRASSI.....	16.880	23.647	28.294	32.602	38.273	42.641	44.976	50.078
PATATE, FRUTTA E ORTAGGI.....	13.069	21.710	25.943	29.528	34.478	39.097	42.185	46.667
ZUCCHERO, CAFFÈ, THE, CACAO E ALTRI GENERI ALIMENTARI.....	7.189	10.642	13.204	16.044	17.496	20.419	22.144	23.300
BEVANDE.....	5.125	8.932	12.849	15.312	18.877	21.796	21.637	23.560
CONSUMI ALIMENTARI E BEVANDE	100.240	152.848	189.414	223.960	258.880	292.724	315.456	343.108
TABACCO.....	1.520	3.261	6.912	8.717	12.856	14.504	17.342	18.744
VESTITARIO E CALZATURE.....	6.739	16.562	23.419	32.779	41.393	49.023	66.116	75.323
ABITAZIONE.....	51.935	69.051	80.473	94.847	103.718	111.037	122.535	129.573
COMBUSTIBILI ED ENERGIA ELETTRICA.....	10.378	17.217	23.786	25.044	30.997	34.636	38.735	44.081
MOBILI, ARTICOLI DI ARREDAMENTO, APPARECCHI, UTENSILERIA E SERVIZI PER LA CASA.....	7.765	14.594	21.372	26.874	32.896	41.223	45.032	50.024
SERVIZI SANITARI E SPESE PER LA SALUTE.....	3.811	5.446	6.082	8.573	8.203	8.667	9.394	10.493
TRASPORTI E COMUNICAZIONI.....	1.893	4.958	13.170	28.128	43.276	61.725	78.709	97.262
RICREAZIONE, SPETTACOLI, ISTRUZIONE E CULTURA	3.136	5.530	10.812	16.465	21.264	28.676	32.285	43.421
ALTRI BENI E SERVIZI.....	5.005	13.379	25.479	34.705	47.223	56.831	70.937	88.010
di cui: PASTI E CONSUMAZIONI FUORI CASA...	1.677	4.804	11.195	12.823	19.311	24.046	29.251	37.082
CONSUMI NON ALIMENTARI	92.182	149.998	211.505	276.132	341.826	406.322	481.085	556.931
TOTALE CONSUMI	192.422	302.846	400.919	500.092	600.706	699.046	796.541	900.039

GRUPPI E CATEGORIE DI CONSUMO	CLASSI DI SPESA MENSILE PER FAMIGLIA - Lire							Totale
	da 950.001 a 1.000.000	da 1.000.001 a 1.150.000	da 1.150.001 a 1.250.000	da 1.250.001 a 1.350.000	da 1.350.001 a 1.450.000	da 1.450.001 a 1.550.000	oltre 1.550.000	
B - ALTRI COMUNI								
PERCENTUALI SALVO DIVERSA INDICAZIONE								
FAMIGLIE.....	3,2	8,4	4,5	4,7	4,0	3,5	27,0	100,0
SPESA COMPLESSIVA.....	2,4	7,1	4,2	4,8	4,4	4,1	52,8	100,0
NUMERO MEDIO DI COMPONENTI PER FAMIGLIA...	3,30	3,42	3,42	3,57	3,76	3,67	3,84	3,08
SPESA MEDIA MENSILE PER FAMIGLIA - LIRE								
PANE E CEREALI.....	50.965	52.690	55.187	57.750	58.092	58.600	67.632	50.042
CARNE.....	125.103	130.510	139.541	148.504	154.613	160.252	204.827	130.643
PESCE.....	13.554	13.658	15.472	15.969	15.499	15.692	18.430	12.875
LATTE, FORMAGGI E UOVA.....	26.165	28.907	29.745	30.826	32.683	35.608	44.160	28.824
OLII E GRASSI.....	55.232	57.626	58.637	61.728	63.033	67.211	78.862	54.431
PATATE, FRUTTA E ORTAGGI.....	48.069	50.720	56.744	59.279	62.468	66.643	80.957	52.568
ZUCCHERO, CAFFÈ, THE, CACAO E ALTRI GENERI ALIMENTARI.....	23.655	25.328	27.293	27.437	28.933	30.508	36.443	25.066
BEVANDE.....	23.613	27.782	34.847	35.560	33.187	38.119	47.585	29.365
CONSUMI ALIMENTARI E BEVANDE	366.356	387.221	417.466	437.053	448.508	472.633	578.896	383.814
TABACCO.....	22.168	23.782	26.029	26.277	28.731	31.628	35.853	22.072
VESTITARIO E CALZATURE.....	78.972	99.731	122.318	121.413	142.720	160.330	265.585	123.701
ABITAZIONE.....	131.903	134.246	151.839	149.220	162.357	162.493	238.145	149.909
COMBUSTIBILI ED ENERGIA ELETTRICA.....	43.933	53.485	58.466	71.865	71.763	78.243	142.028	69.026
MOBILI, ARTICOLI DI ARREDAMENTO, APPARECCHI, UTENSILERIA E SERVIZI PER LA CASA.....	54.470	63.684	73.614	82.751	91.272	102.222	234.501	98.989
SERVIZI SANITARI E SPESE PER LA SALUTE.....	11.397	15.239	15.362	17.625	17.830	18.425	49.172	21.295
TRASPORTI E COMUNICAZIONI.....	112.887	123.223	143.164	162.918	169.875	195.871	458.910	185.560
RICREAZIONE, SPETTACOLI, ISTRUZIONE E CULTURA	48.951	57.153	63.192	70.949	90.177	91.713	159.239	72.043
ALTRI BENI E SERVIZI.....	103.423	119.429	125.989	156.586	176.979	185.134	347.334	154.180
di cui: PASTI E CONSUMAZIONI FUORI CASA...	44.602	47.274	46.467	58.840	69.350	67.486	127.095	58.137
CONSUMI NON ALIMENTARI	608.104	689.972	779.973	859.604	951.704	1.026.059	1.930.767	896.775
TOTALE CONSUMI	974.460	1.077.193	1.197.439	1.296.657	1.400.212	1.498.692	2.509.663	1.280.589

Tav. 14 — Distribuzione delle famiglie e della spesa secondo le classi di spesa mensile familiare e la condizione socio-economica del capo famiglia

GRUPPI E CATEGORIE DI CONSUMO	CLASSI DI SPESA MENSILE PER FAMIGLIA - Lire							
	fino a 250.000	da 250.001 a 350.000	da 350.001 a 450.000	da 450.001 a 550.000	da 550.001 a 650.000	da 650.001 a 750.000	da 750.001 a 850.000	da 850.001 a 950.000
INDIPENDENTI - IMPRENDITORI E LIBERI PROFESSIONISTI								
PERCENTUALI SALVO DIVERSA INDICAZIONE								
FAMIGLIE.....	0,2	0,4	0,5	1,7	1,6	2,6	4,4	3,2
SPESA COMPLESSIVA.....	-	0,1	0,1	0,4	0,4	0,9	1,6	1,4
NUMERO MEDIO DI COMPONENTI PER FAMIGLIA...	1,11	2,83	4,34	2,47	2,83	2,85	3,28	3,29
SPESA MEDIA MENSILE PER FAMIGLIA - LIRE								
PANE E CEREALI.....	13.024	25.289	32.469	30.983	36.449	35.745	38.940	45.701
CARNE.....	21.138	33.376	126.131	79.297	92.777	101.241	107.393	114.590
PESCE.....	-	11.644	-	4.297	11.066	5.903	10.016	20.115
LATTE, FORMAGGI E UOVA.....	8.244	12.172	8.605	10.201	20.275	16.419	16.780	22.481
OLII E GRASSI.....	11.520	14.842	33.390	30.026	34.948	40.381	39.317	49.926
PATATE, FRUTTA E ORTAGGI.....	10.548	5.338	27.943	29.584	36.960	36.505	42.702	53.967
ZUCCHERO, CAPPE', THE, CACAO E ALTRI GENERI ALIMENTARI.....	3.160	10.381	6.070	13.167	12.521	18.227	18.220	19.234
BEVANDE.....	1.056	8.965	15.337	4.236	15.797	20.828	15.562	17.421
CONSUMI ALIMENTARI E BEVANDE	68.690	122.007	249.945	201.791	260.793	275.249	288.930	343.435
TABACCO.....	-	4.931	6.910	13.688	11.070	28.033	20.476	30.352
VESTIARIO E CALZATURE.....	-	-	4.401	18.623	41.002	23.788	53.969	45.653
ABITAZIONE.....	103.930	109.977	89.432	140.655	127.243	107.104	146.418	175.471
COMBUSTIBILI ED ENERGIA ELETTRICA.....	908	19.745	-	33.017	7.587	34.655	32.945	20.862
MOBILI, ARTICOLI DI ARREDAMENTO, APPARECCHI, UTENSILERIA E SERVIZI PER LA CASA.....	4.122	-	6.455	8.701	17.337	35.272	71.355	49.698
SERVIZI SANITARI E SPESE PER LA SALUTE.....	10.637	4.331	-	6.631	352	641	4.619	5.267
TRASPORTI E COMUNICAZIONI.....	-	41.416	28.891	53.711	94.259	99.954	93.063	112.515
RICREAZIONE, SPETTACOLI, ISTRUZIONE E CULTURA	29.678	288	3.593	7.632	10.395	26.778	25.089	38.565
ALTRI BENI E SERVIZI.....	-	15.992	18.031	13.517	33.930	72.023	61.416	71.533
di cui: PASTI E CONSUMAZIONI FUORI CASA...	-	1.345	8.971	2.746	15.798	35.609	26.213	30.899
CONSUMI NON ALIMENTARI	149.275	196.680	157.713	296.175	343.175	428.248	509.350	549.912
TOTALE CONSUMI	217.965	318.687	407.658	497.966	603.968	703.497	798.280	893.347

GRUPPI E CATEGORIE DI CONSUMO	CLASSI DI SPESA MENSILE PER FAMIGLIA - Lire							Totale
	da 950.001 a 1.000.000	da 1.000.001 a 1.150.000	da 1.150.001 a 1.250.000	da 1.250.001 a 1.350.000	da 1.350.001 a 1.450.000	da 1.450.001 a 1.550.000	oltre 1.550.000	
INDIPENDENTI - IMPRENDITORI E LIBERI PROFESSIONISTI								
PERCENTUALI SALVO DIVERSA INDICAZIONE								
FAMIGLIE.....	1,9	5,7	4,1	5,6	5,4	6,0	56,7	100,0
SPESA COMPLESSIVA.....	0,9	2,8	2,3	3,4	3,5	4,2	78,1	100,0
NUMERO MEDIO DI COMPONENTI PER FAMIGLIA...	2,87	3,45	3,04	3,95	3,61	3,78	3,72	3,57
SPESA MEDIA MENSILE PER FAMIGLIA - LIRE								
PANE E CEREALI.....	39.176	48.439	43.490	53.699	52.662	54.584	64.602	56.530
CARNE.....	114.049	116.825	119.787	138.652	160.370	130.513	209.045	171.143
PESCE.....	23.919	16.602	22.017	22.996	33.806	25.894	27.799	24.260
LATTE, FORMAGGI E UOVA.....	22.932	24.116	24.821	34.204	16.760	54.835	41.387	34.873
OLII E GRASSI.....	47.442	54.375	51.323	60.571	61.496	60.084	81.652	68.395
PATATE, FRUTTA E ORTAGGI.....	54.206	51.739	56.010	62.985	73.343	61.675	88.353	73.371
ZUCCHERO, CAPPE', THE, CACAO E ALTRI GENERI ALIMENTARI.....	21.123	17.050	19.158	25.032	23.819	23.937	33.792	27.826
BEVANDE.....	27.662	15.865	23.837	29.015	21.131	34.020	50.557	38.094
CONSUMI ALIMENTARI E BEVANDE	350.509	345.011	360.443	427.154	443.387	445.542	597.187	494.492
TABACCO.....	25.731	28.408	20.894	36.209	26.160	29.683	39.875	33.851
VESTIARIO E CALZATURE.....	42.861	96.437	159.392	144.642	96.272	133.883	305.054	212.469
ABITAZIONE.....	170.429	187.440	198.549	174.447	268.088	211.873	350.387	277.959
COMBUSTIBILI ED ENERGIA ELETTRICA.....	56.606	46.060	60.876	64.638	51.755	56.856	148.612	104.017
MOBILI, ARTICOLI DI ARREDAMENTO, APPARECCHI, UTENSILERIA E SERVIZI PER LA CASA.....	28.781	46.364	45.214	68.678	70.832	152.644	247.023	167.928
SERVIZI SANITARI E SPESE PER LA SALUTE.....	6.957	3.788	17.695	6.908	9.370	16.803	65.215	40.477
TRASPORTI E COMUNICAZIONI.....	110.318	114.278	147.606	160.873	183.802	224.221	494.054	340.014
RICREAZIONE, SPETTACOLI, ISTRUZIONE E CULTURA	43.522	55.816	64.443	72.221	63.928	61.331	221.847	146.965
ALTRI BENI E SERVIZI.....	141.635	141.024	123.895	147.409	188.278	163.979	488.439	328.657
di cui: PASTI E CONSUMAZIONI FUORI CASA...	89.582	93.952	64.805	70.839	65.691	62.587	199.209	137.311
CONSUMI NON ALIMENTARI	626.840	719.615	838.564	876.025	958.485	1.051.273	2.360.506	1.652.337
TOTALE CONSUMI	977.349	1.064.626	1.199.007	1.303.179	1.401.872	1.496.815	2.957.693	2.146.829

Segue Tav. 14 — Distribuzione delle famiglie e della spesa secondo le classi di spesa mensile familiare e la condizione socio-economica del capo famiglia

GRUPPI E CATEGORIE DI CONSUMO	CLASSI DI SPESA MENSILE PER FAMIGLIA - Lire							
	fino a 250.000	da 250.001 a 350.000	da 350.001 a 450.000	da 450.001 a 550.000	da 550.001 a 650.000	da 650.001 a 750.000	da 750.001 a 850.000	da 850.001 a 950.000
INDIPENDENTI - LAVORATORI IN PROPRIO - AGRICOLTURA								
PERCENTUALI SALVO DIVERSA INDICAZIONE								
FAMIGLIE.....	0,7	1,9	3,6	5,1	6,9	6,4	7,1	6,8
SPESA COMPLESSIVA.....	0,1	0,4	1,1	1,9	3,1	3,4	4,2	4,7
NUMERO MEDIO DI COMPONENTI PER FAMIGLIA...	1,39	2,71	2,57	2,87	2,79	3,31	3,66	3,57
SPESA MEDIA MENSILE PER FAMIGLIA - LIRE								
PANE E CEREALI.....	22.361	31.500	36.510	44.401	43.258	47.622	55.367	56.109
CARNE.....	32.445	49.367	64.801	77.752	93.318	95.040	124.246	121.537
PESCE.....	1.039	12.295	8.933	6.881	9.998	12.306	12.238	12.956
LATTE, FORMAGGI E UOVA.....	5.097	9.716	14.551	17.551	15.305	25.501	28.309	27.474
OLII E GRASSI.....	12.792	23.897	20.862	29.943	38.958	39.817	49.620	47.390
PATATE, FRUTTA E ORTAGGI.....	19.355	21.402	22.238	25.542	36.088	34.623	41.658	44.699
ZUCCHERO, CAFFÈ, THE, CACAO E ALTRI GENERI ALIMENTARI.....	3.835	13.144	11.732	16.553	14.293	22.173	26.718	24.929
BEVANDE.....	8.841	10.175	22.600	17.981	22.076	22.948	28.103	31.718
CONSUMI ALIMENTARI E BEVANDE	105.765	171.496	202.227	236.604	273.294	300.030	366.259	366.812
TABACCO.....	6.480	8.978	13.078	12.542	17.476	17.190	18.223	24.669
VESTITARIO E CALZATURE.....	3.115	5.827	23.610	25.115	33.233	42.528	68.903	68.270
ABITAZIONE.....	55.005	69.957	90.794	96.146	101.521	101.857	100.910	131.768
COMBUSTIBILI ED ENERGIA ELETTRICA.....	8.852	8.703	9.296	16.131	21.564	24.383	23.332	39.799
MOBILI, ARTICOLI DI ARREDAMENTO, APPARECCHI, UTENSILERIA E SERVIZI PER LA CASA.....	4.836	3.685	9.751	19.019	34.437	41.277	45.928	44.873
SERVIZI SANITARI E SPESE PER LA SALUTE.....	1.549	9.959	2.178	1.398	3.322	2.805	7.757	5.078
TRASPORTI E COMUNICAZIONI.....	828	17.827	25.324	45.197	62.609	69.196	78.509	100.328
RICREAZIONE, SPETTACOLI, ISTRUZIONE E CULTURA.....	7.527	9.496	10.368	26.649	16.317	48.822	24.539	46.927
ALTRI BENI E SERVIZI.....	4.093	5.223	16.547	22.762	30.822	47.961	59.175	71.766
di cui: PASTI E CONSUMAZIONI FUORI CASA.....	827	893	7.679	7.368	8.627	24.004	20.020	25.350
CONSUMI NON ALIMENTARI	92.285	139.655	200.946	264.959	321.301	396.019	427.276	533.478
TOTALE CONSUMI	198.050	311.151	403.173	501.563	594.595	696.049	793.535	900.290

GRUPPI E CATEGORIE DI CONSUMO	CLASSI DI SPESA MENSILE PER FAMIGLIA - Lire							Totale
	da 950.001 a 1.000.000	da 1.000.001 a 1.150.000	da 1.150.001 a 1.250.000	da 1.250.001 a 1.350.000	da 1.350.001 a 1.450.000	da 1.450.001 a 1.550.000	oltre 1.550.000	
INDIPENDENTI - LAVORATORI IN PROPRIO - AGRICOLTURA								
PERCENTUALI SALVO DIVERSA INDICAZIONE								
FAMIGLIE.....	4,7	10,7	4,7	4,0	5,0	3,8	28,7	100,0
SPESA COMPLESSIVA.....	3,4	8,7	4,3	4,0	5,3	4,3	51,1	100,0
NUMERO MEDIO DI COMPONENTI PER FAMIGLIA...	4,51	3,91	4,37	4,35	4,42	4,04	4,40	3,85
SPESA MEDIA MENSILE PER FAMIGLIA - LIRE								
PANE E CEREALI.....	80.509	65.177	67.759	70.378	69.898	71.966	80.229	64.070
CARNE.....	113.073	142.914	145.408	172.188	141.520	191.192	221.918	149.340
PESCE.....	15.111	18.227	22.088	15.682	15.674	14.858	24.676	16.887
LATTE, FORMAGGI E UOVA.....	25.465	34.385	40.261	38.686	40.348	38.119	50.633	34.494
OLII E GRASSI.....	63.789	50.828	69.098	68.007	67.681	74.579	82.779	59.145
PATATE, FRUTTA E ORTAGGI.....	50.919	52.526	57.632	59.515	71.803	69.237	74.635	54.052
ZUCCHERO, CAFFÈ, THE, CACAO E ALTRI GENERI ALIMENTARI.....	28.419	27.803	34.246	30.463	36.552	39.142	39.278	29.245
BEVANDE.....	22.503	32.561	39.490	41.372	36.403	37.683	49.606	34.655
CONSUMI ALIMENTARI E BEVANDE	399.788	424.421	475.982	496.291	479.879	536.776	623.754	441.888
TABACCO.....	16.924	24.337	25.804	33.278	23.255	33.533	39.066	26.187
VESTITARIO E CALZATURE.....	104.025	101.962	104.929	129.164	134.931	155.796	248.533	126.604
ABITAZIONE.....	121.990	112.314	150.682	125.794	169.128	157.106	226.465	148.709
COMBUSTIBILI ED ENERGIA ELETTRICA.....	37.338	51.655	37.880	50.530	52.416	43.551	125.992	60.265
MOBILI, ARTICOLI DI ARREDAMENTO, APPARECCHI, UTENSILERIA E SERVIZI PER LA CASA.....	74.130	63.789	88.112	79.227	100.163	125.255	237.444	108.206
SERVIZI SANITARI E SPESE PER LA SALUTE.....	6.116	10.905	10.299	14.508	9.818	13.434	29.338	13.585
TRASPORTI E COMUNICAZIONI.....	113.831	116.028	128.508	175.393	175.895	189.117	398.149	185.612
RICREAZIONE, SPETTACOLI, ISTRUZIONE E CULTURA.....	29.587	59.938	68.189	69.794	111.151	87.915	146.118	75.726
ALTRI BENI E SERVIZI.....	71.524	107.237	102.775	130.321	141.092	155.202	280.250	134.330
di cui: PASTI E CONSUMAZIONI FUORI CASA.....	14.745	27.573	27.122	27.582	30.628	24.089	80.021	37.356
CONSUMI NON ALIMENTARI	575.465	648.165	717.078	808.009	917.849	959.909	1.731.355	879.224
TOTALE CONSUMI	975.253	1.072.586	1.193.060	1.304.300	1.397.728	1.496.685	2.355.109	1.321.112

Segue Tav. 14 — Distribuzione delle famiglie e della spesa secondo le classi di spesa mensile familiare e la condizione socio-economica del capo famiglia

GRUPPI E CATEGORIE DI CONSUMO	CLASSI DI SPESA MENSILE PER FAMIGLIA - Lire							
	fino a 250.000	da 250.001 a 350.000	da 350.001 a 450.000	da 450.001 a 550.000	da 550.001 a 650.000	da 650.001 a 750.000	da 750.001 a 850.000	da 850.001 a 950.000
INDIPENDENTI - LAVORATORI IN PROPRIO - INDUSTRIA								
PERCENTUALI SALVO DIVERSA INDICAZIONE								
FAMIGLIE.....	0,1	0,5	1,5	2,3	3,9	4,4	5,3	7,0
SPESA COMPLESSIVA.....	-	0,1	0,4	0,7	1,4	1,9	2,7	4,0
NUMERO MEDIO DI COMPONENTI PER FAMIGLIA...	1,64	1,56	2,33	2,78	3,39	3,18	3,59	3,50
SPESA MEDIA MENSILE PER FAMIGLIA - LIRE								
PANE E CEREALI.....	16.200	16.805	24.207	38.731	41.628	45.464	50.094	47.061
CARNE.....	3.938	30.746	53.420	84.310	91.294	95.189	107.011	123.942
PESCE.....	-	227	5.769	9.568	16.109	9.140	14.494	15.093
LATTE, FORMAGGI E UOVA.....	2.292	6.862	10.520	10.368	13.164	16.031	18.583	22.763
OLII E GRASSI.....	13.454	26.879	25.040	36.820	44.013	40.852	47.138	53.803
PATATE, FRUTTA E ORTAGGI.....	16.112	31.494	23.710	30.108	40.081	38.222	44.342	52.774
ZUCCHERO, CAFFÈ, THE, CACAO E ALTRI GENERI ALIMENTARI.....	13.576	7.137	7.864	13.925	16.444	15.755	20.323	21.611
BEVANDE.....	18.010	7.273	9.881	17.045	16.274	16.410	20.858	17.701
CONSUMI ALIMENTARI E BEVANDE	83.582	127.423	160.411	240.875	279.007	277.063	322.839	354.748
TABACCO.....	-	-	12.615	10.146	19.232	18.836	14.857	25.895
VESTITARIO E CALZATURE.....	-	11.840	22.021	22.665	25.661	32.713	51.608	62.167
ABITAZIONE.....	39.995	90.961	92.427	117.370	108.566	114.798	126.311	142.804
COMBUSTIBILI ED ENERGIA ELETTRICA.....	13.310	11.740	20.256	20.029	13.920	34.671	28.657	31.030
MOBILI, ARTICOLI DI ARREDAMENTO, APPARECCHI, UTENSILERIA E SERVIZI PER LA CASA.....	1.681	3.604	11.561	24.586	20.790	26.267	40.750	35.849
SERVIZI SANITARI E SPESE PER LA SALUTE.....	1.955	616	557	6.952	7.989	6.082	5.089	6.932
TRASPORTI E COMUNICAZIONI.....	18.851	5.536	42.571	31.177	71.241	98.438	96.085	111.729
RICREAZIONE, SPETTACOLI, ISTRUZIONE E CULTURA	4.768	1.444	4.895	12.720	11.234	27.675	30.426	31.526
ALTRI BENI E SERVIZI.....	46.180	31.494	20.327	22.785	41.622	61.983	85.757	96.947
di cui: PASTI E CONSUMAZIONI FUORI CASA..	44.590	611	13.961	9.813	16.708	25.125	44.032	48.375
CONSUMI NON ALIMENTARI	126.700	157.235	227.230	268.430	320.255	421.463	479.540	544.879
TOTALE CONSUMI	210.282	284.658	387.641	509.305	599.262	698.526	802.379	899.627

GRUPPI E CATEGORIE DI CONSUMO	CLASSI DI SPESA MENSILE PER FAMIGLIA - Lire							Totale
	da 950.001 a 1.000.000	da 1.000.001 a 1.150.000	da 1.150.001 a 1.250.000	da 1.250.001 a 1.350.000	da 1.350.001 a 1.450.000	da 1.450.001 a 1.550.000	oltre 1.550.000	
INDIPENDENTI - LAVORATORI IN PROPRIO - INDUSTRIA								
PERCENTUALI SALVO DIVERSA INDICAZIONE								
FAMIGLIE.....	5,0	9,2	5,6	6,3	6,0	5,3	37,7	100,0
SPESA COMPLESSIVA.....	3,1	6,2	4,2	5,1	5,3	4,9	60,0	100,0
NUMERO MEDIO DI COMPONENTI PER FAMIGLIA...	3,07	3,83	3,66	3,91	4,01	3,81	4,12	3,76
SPESA MEDIA MENSILE PER FAMIGLIA - LIRE								
PANE E CEREALI.....	45.350	52.864	54.741	59.843	61.511	63.336	70.962	58.630
CARNE.....	137.282	133.300	140.573	152.939	153.769	164.151	204.631	156.535
PESCE.....	10.597	22.894	17.939	18.188	17.733	16.686	20.194	17.490
LATTE, FORMAGGI E UOVA.....	26.414	23.263	28.915	30.929	30.056	28.955	41.347	30.151
OLII E GRASSI.....	53.707	58.353	57.902	58.859	66.316	62.587	77.288	62.523
PATATE, FRUTTA E ORTAGGI.....	56.062	53.476	55.848	61.680	66.893	63.102	81.883	63.409
ZUCCHERO, CAFFÈ, THE, CACAO E ALTRI GENERI ALIMENTARI.....	20.077	23.328	26.129	29.066	28.876	26.215	36.087	27.553
BEVANDE.....	23.827	26.087	34.113	31.419	28.422	28.932	43.833	31.503
CONSUMI ALIMENTARI E BEVANDE	373.316	393.565	416.160	442.923	453.576	453.964	576.225	447.794
TABACCO.....	20.815	25.313	29.118	28.617	27.558	32.276	36.896	28.640
VESTITARIO E CALZATURE.....	61.223	93.215	118.352	118.089	148.328	168.169	279.673	159.321
ABITAZIONE.....	163.028	156.324	168.140	155.859	187.495	173.722	233.037	180.466
COMBUSTIBILI ED ENERGIA ELETTRICA.....	42.509	47.960	49.830	61.298	57.906	59.089	122.128	72.347
MOBILI, ARTICOLI DI ARREDAMENTO, APPARECCHI, UTENSILERIA E SERVIZI PER LA CASA.....	43.424	68.664	69.271	73.338	77.940	102.082	248.664	128.063
SERVIZI SANITARI E SPESE PER LA SALUTE.....	14.627	12.525	9.276	11.442	13.611	28.560	55.469	27.838
TRASPORTI E COMUNICAZIONI.....	122.211	132.610	132.052	147.518	165.531	194.642	479.885	257.289
RICREAZIONE, SPETTACOLI, ISTRUZIONE E CULTURA	27.561	44.039	68.936	54.158	91.620	92.199	138.634	81.108
ALTRI BENI E SERVIZI.....	107.193	110.791	143.103	200.188	174.062	197.233	378.072	216.052
di cui: PASTI E CONSUMAZIONI FUORI CASA..	56.815	44.147	45.715	73.590	69.050	59.613	139.518	81.879
CONSUMI NON ALIMENTARI	602.591	691.441	788.078	852.507	944.051	1.047.972	1.972.458	1.151.124
TOTALE CONSUMI	975.907	1.085.006	1.204.238	1.295.430	1.397.627	1.501.936	2.548.683	1.598.918

Segue Tav. 14 — Distribuzione delle famiglie e della spesa secondo le classi di spesa mensile familiare e la condizione socio-economica del capo famiglia

GRUPPI E CATEGORIE DI CONSUMO	CLASSI DI SPESA MENSILE PER FAMIGLIA - Lire							
	fino a 250.000	da 250.001 a 350.000	da 350.001 a 450.000	da 450.001 a 550.000	da 550.001 a 650.000	da 650.001 a 750.000	da 750.001 a 850.000	da 850.001 a 950.000
INDIPENDENTI - LAVORATORI IN PROPRIO - ALTRE ATTIVITA'								
PERCENTUALI SALVO DIVERSA INDICAZIONE								
FAMIGLIE.....	0,2	0,9	1,8	2,4	4,3	4,6	6,4	5,7
SPESA COMPLESSIVA.....	-	0,2	0,4	0,7	1,6	1,9	3,0	3,1
NUMERO MEDIO DI COMPONENTI PER FAMIGLIA...	1,00	1,44	2,47	2,90	3,10	2,90	3,07	3,17
SPESA MEDIA MENSILE PER FAMIGLIA - LIRE								
PANE E CEREALI.....	20.325	17.614	30.779	33.625	34.627	40.051	45.368	47.272
CARNE.....	32.068	38.442	64.359	81.064	89.441	94.886	106.450	113.183
PESCE.....	10.357	4.136	5.236	5.669	11.159	14.983	15.375	17.789
LATTE, FORMAGGI E UOVA.....	8.592	8.663	13.180	15.363	15.232	16.714	18.797	20.387
OLII E GRASSI.....	6.080	26.846	29.399	29.690	38.643	39.764	45.556	47.929
PATATE, FRUTTA E ORTAGGI.....	12.712	20.706	30.230	35.000	39.487	46.398	47.976	46.673
ZUCCHERO, CAFFE', THE, CACAO E ALTRI GENERI ALIMENTARI.....	5.371	9.035	10.774	14.376	13.606	15.592	20.425	20.177
BEVANDE.....	-	4.694	9.562	14.455	10.767	14.765	17.320	25.139
CONSUMI ALIMENTARI E BEVANDE	95.505	130.136	193.519	229.242	252.962	283.153	317.267	338.549
TABACCO.....	-	6.186	4.703	6.638	15.516	14.657	19.407	18.889
VESTIARIO E CALZATURE.....	-	12.527	27.273	19.963	37.760	60.212	45.788	66.103
ABITAZIONE.....	67.022	64.081	86.319	114.641	127.944	137.068	150.583	149.345
COMBUSTIBILI ED ENERGIA ELETTRICA.....	22.809	34.600	17.800	16.185	19.781	26.293	32.309	37.134
MOBILI, ARTICOLI DI ARREDAMENTO, APPARECCHI, UTENSILERIA E SERVIZI PER LA CASA.....	5.560	9.748	36.238	20.225	24.891	27.394	39.223	40.544
SERVIZI SANITARI E SPESE PER LA SALUTE.....	-	1.134	2.294	4.322	2.685	9.366	3.803	10.191
TRASPORTI E COMUNICAZIONI.....	13.411	14.037	23.230	45.784	71.037	70.647	91.058	105.684
RICREAZIONE, SPETTACOLI, ISTRUZIONE E CULTURA.....	1.073	5.626	6.249	18.379	16.669	24.999	28.485	35.010
ALTRI BENI E SERVIZI.....	3.177	17.586	11.330	28.478	37.292	50.479	70.319	98.540
di cui: PASTI E CONSUMAZIONI FUORI CASA..	-	10.610	4.775	13.239	13.207	17.914	31.850	43.717
CONSUMI NON ALIMENTARI	113.052	165.525	215.436	274.615	353.575	421.115	480.975	561.440
TOTALE CONSUMI	208.557	295.661	408.955	503.857	606.537	704.268	798.242	899.989

GRUPPI E CATEGORIE DI CONSUMO	CLASSI DI SPESA MENSILE PER FAMIGLIA - Lire							Totale
	da 950.001 a 1.000.000	da 1.000.001 a 1.150.000	da 1.150.001 a 1.250.000	da 1.250.001 a 1.350.000	da 1.350.001 a 1.450.000	da 1.450.001 a 1.550.000	oltre 1.550.000	
INDIPENDENTI - LAVORATORI IN PROPRIO - ALTRE ATTIVITA'								
PERCENTUALI SALVO DIVERSA INDICAZIONE								
FAMIGLIE.....	3,4	8,3	5,0	5,9	5,9	4,3	40,9	100,0
SPESA COMPLESSIVA.....	2,0	5,3	3,6	4,6	4,9	3,8	64,9	100,0
NUMERO MEDIO DI COMPONENTI PER FAMIGLIA...	3,29	3,43	3,24	3,73	3,63	3,62	3,77	3,46
SPESA MEDIA MENSILE PER FAMIGLIA - LIRE								
PANE E CEREALI.....	48.280	48.232	48.564	56.873	56.361	54.447	65.031	54.190
CARNE.....	114.025	137.088	133.666	155.082	152.831	169.308	199.631	154.040
PESCE.....	16.335	17.952	14.903	18.003	24.993	19.184	22.508	18.815
LATTE, FORMAGGI E UOVA.....	23.093	24.458	27.590	24.988	30.217	38.367	39.715	29.832
OLII E GRASSI.....	58.260	56.140	51.823	63.471	57.508	70.074	75.607	60.948
PATATE, FRUTTA E ORTAGGI.....	44.429	54.619	56.358	62.222	63.786	77.649	82.600	64.578
ZUCCHERO, CAFFE', THE, CACAO E ALTRI GENERI ALIMENTARI.....	24.677	22.224	23.816	24.047	27.365	26.227	32.398	25.680
BEVANDE.....	16.253	24.898	26.877	32.862	33.728	32.553	44.425	31.714
CONSUMI ALIMENTARI E BEVANDE	345.352	385.611	383.597	437.548	446.789	487.809	561.915	439.797
TABACCO.....	18.320	24.634	27.914	34.680	31.558	31.940	42.650	30.757
VESTIARIO E CALZATURE.....	70.685	95.509	119.266	95.373	113.155	153.578	278.560	161.282
ABITAZIONE.....	164.888	158.814	182.019	178.264	199.567	193.761	276.627	206.648
COMBUSTIBILI ED ENERGIA ELETTRICA.....	43.280	58.559	63.316	65.965	78.204	88.435	120.293	78.306
MOBILI, ARTICOLI DI ARREDAMENTO, APPARECCHI, UTENSILERIA E SERVIZI PER LA CASA.....	55.248	49.004	59.731	79.749	86.611	78.308	227.663	123.611
SERVIZI SANITARI E SPESE PER LA SALUTE.....	11.167	13.015	11.905	11.408	12.814	6.617	68.884	33.468
TRASPORTI E COMUNICAZIONI.....	117.051	122.312	164.133	184.598	180.225	182.188	529.890	288.263
RICREAZIONE, SPETTACOLI, ISTRUZIONE E CULTURA.....	44.498	43.502	56.392	55.566	72.420	77.962	162.059	91.417
ALTRI BENI E SERVIZI.....	105.498	129.611	130.272	151.434	176.759	195.828	396.792	226.019
di cui: PASTI E CONSUMAZIONI FUORI CASA..	32.845	58.692	53.145	62.134	77.722	71.417	149.191	87.411
CONSUMI NON ALIMENTARI	630.635	694.960	814.948	857.037	951.313	1.008.617	2.103.418	1.239.771
TOTALE CONSUMI	975.987	1.080.571	1.198.545	1.294.585	1.398.102	1.496.426	2.665.333	1.679.568

Segue Tav. 14 — Distribuzione delle famiglie e della spesa secondo le classi di spesa mensile familiare e la condizione socio-economica del capo famiglia

GRUPPI E CATEGORIE DI CONSUMO	CLASSI DI SPESA MENSILE PER FAMIGLIA - Lire							
	fino a 250.000	da 250.001 a 350.000	da 350.001 a 450.000	da 450.001 a 550.000	da 550.001 a 650.000	da 650.001 a 750.000	da 750.001 a 850.000	da 850.001 a 950.000
INDIPENDENTI - LAVORATORI IN PROPRIO - TOTALE								
PERCENTUALI SALVO DIVERSA INDICAZIONE								
FAMIGLIE.....	0,3	1,0	2,1	3,0	4,9	4,9	6,2	6,4
SPESA COMPLESSIVA.....	-	0,2	0,5	1,0	1,9	2,2	3,1	3,7
NUMERO MEDIO DI COMPONENTI PER FAMIGLIA...	1,31	2,01	2,48	2,85	3,08	3,10	3,38	3,39
SPESA MEDIA MENSILE PER FAMIGLIA - LIRE								
PANE E CEREALI.....	21.006	23.514	31.456	39.118	39.389	43.903	49.340	49.335
CARNE.....	28.795	41.898	61.907	80.641	91.229	95.021	111.244	119.162
PESCE.....	3.610	7.026	6.819	7.160	12.118	12.453	14.303	15.627
LATTE, FORMAGGI E UOVA.....	5.761	8.818	13.080	14.894	14.694	19.114	21.211	22.978
OLII E GRASSI.....	10.930	25.570	24.992	31.660	40.206	40.103	47.071	49.958
PATATE, FRUTTA E ORTAGGI.....	17.028	22.821	25.518	30.071	38.522	40.480	45.278	48.438
ZUCCHERO, CAFFÈ, THE, CACAO E ALTRI GENERI ALIMENTARI.....	5.489	10.501	10.452	15.097	14.604	17.589	22.034	21.856
BEVANDE.....	7.418	7.509	14.771	16.493	16.012	17.677	21.151	23.999
CONSUMI ALIMENTARI E BEVANDE	100.037	147.657	188.995	235.134	266.774	286.340	331.632	351.353
TABACCO.....	3.798	6.360	9.899	9.834	17.175	16.649	17.780	22.865
VESTITARIO E CALZATURE.....	1.825	9.500	24.569	22.657	32.973	46.800	53.490	65.180
ABITAZIONE.....	56.623	71.150	89.547	108.232	113.924	120.019	130.622	142.681
COMBUSTIBILI ED ENERGIA ELETTRICA.....	13.450	19.505	15.042	17.173	18.781	28.218	28.915	35.534
MOBILI, ARTICOLI DI ARREDAMENTO, APPARECCHI, UTENSILERIA E SERVIZI PER LA CASA.....	4.654	6.081	19.886	20.906	26.942	31.173	41.412	39.867
SERVIZI SANITARI E SPESE PER LA SALUTE.....	1.150	4.882	1.831	3.886	4.338	6.446	5.205	7.754
TRASPORTI E COMUNICAZIONI.....	6.712	14.256	28.697	41.723	68.299	78.478	89.248	106.608
RICREAZIONE, SPETTACOLI, ISTRUZIONE E CULTURA.....	5.314	6.606	7.545	20.081	15.076	32.851	28.022	36.616
ALTRI BENI E SERVIZI.....	9.048	14.547	15.545	24.782	36.322	53.152	71.892	91.466
di cui: PASTI E CONSUMAZIONI FUORI CASA..	6.021	4.707	8.124	10.078	12.640	21.861	32.301	40.980
CONSUMI NON ALIMENTARI	102.574	152.887	212.561	269.274	333.830	413.786	466.586	548.571
TOTALE CONSUMI	202.611	300.544	401.556	504.408	600.604	700.126	798.218	899.924

GRUPPI E CATEGORIE DI CONSUMO	CLASSI DI SPESA MENSILE PER FAMIGLIA - Lire							Totale
	da 950.001 a 1.000.000	da 1.000.001 a 1.150.000	da 1.150.001 a 1.250.000	da 1.250.001 a 1.350.000	da 1.350.001 a 1.450.000	da 1.450.001 a 1.550.000	oltre 1.550.000	
INDIPENDENTI - LAVORATORI IN PROPRIO - TOTALE								
PERCENTUALI SALVO DIVERSA INDICAZIONE								
FAMIGLIE.....	4,2	9,1	5,1	5,6	5,7	4,5	37,0	100,0
SPESA COMPLESSIVA.....	2,6	6,3	3,9	4,6	5,1	4,3	60,6	100,0
NUMERO MEDIO DI COMPONENTI PER FAMIGLIA...	3,51	3,69	3,63	3,90	3,92	3,77	4,00	3,65
SPESA MEDIA MENSILE PER FAMIGLIA - LIRE								
PANE E CEREALI.....	55.215	54.315	54.847	60.201	60.849	61.333	69.740	57.934
CARNE.....	123.035	137.363	138.650	157.090	150.932	171.524	205.274	153.806
PESCE.....	13.745	19.694	17.519	17.691	20.591	17.365	22.100	17.930
LATTE, FORMAGGI E UOVA.....	25.009	26.702	30.736	29.460	32.158	34.623	42.200	31.002
OLII E GRASSI.....	57.839	55.470	57.668	62.491	62.626	68.007	77.449	61.066
PATATE, FRUTTA E ORTAGGI.....	50.687	53.675	56.441	61.575	66.464	70.305	80.949	61.786
ZUCCHERO, CAFFÈ, THE, CACAO E ALTRI GENERI ALIMENTARI.....	23.788	24.084	26.850	26.977	29.710	28.725	34.872	27.122
BEVANDE.....	20.836	27.342	32.163	33.721	32.382	32.125	45.137	32.313
CONSUMI ALIMENTARI E BEVANDE	370.154	398.645	414.874	449.206	455.712	484.007	577.721	442.959
TABACCO.....	18.962	24.784	27.909	32.182	28.508	32.380	40.052	29.004
VESTITARIO E CALZATURE.....	75.302	96.456	115.899	110.165	129.872	159.739	273.637	152.716
ABITAZIONE.....	153.366	145.572	170.380	161.269	189.300	178.788	252.883	184.646
COMBUSTIBILI ED ENERGIA ELETTRICA.....	41.479	53.139	53.059	61.685	65.950	68.212	121.926	72.191
MOBILI, ARTICOLI DI ARREDAMENTO, APPARECCHI, UTENSILERIA E SERVIZI PER LA CASA.....	55.291	59.583	69.169	77.266	86.221	96.742	236.562	121.592
SERVIZI SANITARI E SPESE PER LA SALUTE.....	11.274	12.287	10.610	11.930	12.504	16.556	57.319	27.044
TRASPORTI E COMUNICAZIONI.....	118.294	124.114	144.967	169.220	174.181	188.227	489.548	254.457
RICREAZIONE, SPETTACOLI, ISTRUZIONE E CULTURA.....	34.015	48.065	63.437	57.376	86.840	85.483	151.244	84.379
ALTRI BENI E SERVIZI.....	97.633	117.290	129.161	166.199	168.774	188.503	369.819	201.765
di cui: PASTI E CONSUMAZIONI FUORI CASA..	37.829	45.483	48.969	60.744	65.372	57.611	133.672	74.139
CONSUMI NON ALIMENTARI	605.616	681.290	784.591	847.292	942.150	1.014.635	1.992.990	1.127.794
TOTALE CONSUMI	975.770	1.079.935	1.199.465	1.296.498	1.397.862	1.498.642	2.570.711	1.570.753

Segue Tav. 14 — Distribuzione delle famiglie e della spesa secondo le classi di spesa mensile familiare e la condizione socio-economica del capo famiglia

GRUPPI E CATEGORIE DI CONSUMO	CLASSI DI SPESA MENSILE PER FAMIGLIA - Lire							
	fino a 250.000	da 250.001 a 350.000	da 350.001 a 450.000	da 450.001 a 550.000	da 550.001 a 650.000	da 650.001 a 750.000	da 750.001 a 850.000	da 850.001 a 950.000
INDIPENDENTI - TOTALE								
PERCENTUALI SALVO DIVERSA INDICAZIONE								
FAMIGLIE.....	0,3	0,9	1,9	2,8	4,3	4,6	5,9	6,0
SPESA COMPLESSIVA.....		0,2	0,5	0,9	1,6	1,9	2,9	3,3
NUMERO MEDIO DI COMPONENTI PER FAMIGLIA...	1,28	2,06	2,55	2,82	3,06	3,08	3,37	3,38
SPESA MEDIA MENSILE PER FAMIGLIA - LIRE								
PANE E CEREALI.....	20.010	23.625	31.497	38.432	39.235	43.237	48.236	49.054
CARNE.....	27.841	41.363	64.506	80.526	91.309	95.529	110.836	118.807
PESCE.....	3.160	7.315	6.543	6.918	12.064	11.919	13.848	15.976
LATTE, FORMAGGI E UOVA.....	6.070	9.028	12.899	14.498	14.986	18.894	20.740	22.938
OLII E GRASSI.....	11.004	24.898	25.332	31.522	39.931	40.125	46.248	49.955
PATATE, FRUTTA E ORTAGGI.....	16.219	21.724	25.617	30.030	38.440	40.155	45.005	48.867
ZUCCHERO, CAFFE', THE, CACAO E ALTRI GENERI ALIMENTARI.....	5.200	10.494	10.276	14.934	14.495	17.641	21.629	21.652
BEVANDE.....	6.624	7.600	14.794	15.459	16.000	17.934	20.558	23.487
CONSUMI ALIMENTARI E BEVANDE	96.128	146.047	191.464	232.319	266.460	285.434	327.100	350.736
TABACCO.....	3.324	6.271	9.778	10.159	16.857	17.577	18.067	23.447
VESTITARIO E CALZATURE.....	1.598	8.904	23.753	22.317	33.392	44.924	53.542	63.664
ABITAZIONE.....	62.522	73.583	89.543	110.966	114.619	118.966	132.299	145.229
COMBUSTIBILI ED ENERGIA ELETTRICA.....	11.886	19.519	14.433	18.508	18.197	28.743	29.344	34.397
MOBILI, ARTICOLI DI ARREDAMENTO, APPARECCHI, UTENSILERIA E SERVIZI PER LA CASA.....	4.588	5.700	19.343	19.877	26.440	31.505	44.589	40.630
SERVIZI SANITARI E SPESE PER LA SALUTE.....	2.334	4.848	1.757	4.117	4.129	5.973	5.142	7.561
TRASPORTI E COMUNICAZIONI.....	5.875	15.958	28.707	42.732	69.652	80.230	89.653	107.068
RICREAZIONE, SPETTACOLI, ISTRUZIONE E CULTURA ALTRI BENI E SERVIZI.....	8.352	6.209	7.385	19.029	14.832	32.358	27.711	36.768
di cui: PASTI E CONSUMAZIONI FUORI CASA..	7.919	14.639	15.645	23.831	36.200	54.690	70.780	89.919
	5.270	4.496	8.158	9.460	12.805	22.982	31.655	40.197
CONSUMI NON ALIMENTARI	108.398	155.631	210.344	271.536	334.318	414.966	471.127	548.683
TOTALE CONSUMI	204.526	301.678	401.808	503.855	600.778	700.400	798.227	899.419

GRUPPI E CATEGORIE DI CONSUMO	CLASSI DI SPESA MENSILE PER FAMIGLIA - Lire							Totale
	da 950.001 a 1.000.000	da 1.000.001 a 1.150.000	da 1.150.001 a 1.250.000	da 1.250.001 a 1.350.000	da 1.350.001 a 1.450.000	da 1.450.001 a 1.550.000	oltre 1.550.000	
INDIPENDENTI - TOTALE								
PERCENTUALI SALVO DIVERSA INDICAZIONE								
FAMIGLIE.....	3,9	8,6	5,0	5,6	5,7	4,7	39,8	100,0
SPESA COMPLESSIVA.....	2,3	5,6	3,6	4,4	4,8	4,3	63,8	100,0
NUMERO MEDIO DI COMPONENTI PER FAMIGLIA...	3,46	3,67	3,56	3,90	3,88	3,77	3,94	3,64
SPESA MEDIA MENSILE PER FAMIGLIA - LIRE								
PANE E CEREALI.....	54.075	53.760	53.503	59.277	59.741	60.109	68.695	57.733
CARNE.....	122.397	135.425	136.416	154.470	152.210	164.088	206.041	156.284
PESCE.....	14.469	19.402	18.051	18.445	22.380	18.911	23.260	18.835
LATTE, FORMAGGI E UOVA.....	24.861	26.458	30.035	30.134	30.073	38.287	42.034	31.556
OLII E GRASSI.....	57.100	55.367	56.917	62.218	62.473	66.570	78.304	62.114
PATATE, FRUTTA E ORTAGGI.....	50.937	53.492	56.389	61.775	67.395	68.741	82.455	63.442
ZUCCHERO, CAFFE', THE, CACAO E ALTRI GENERI ALIMENTARI.....	23.598	23.421	25.939	26.700	28.912	27.857	34.652	27.223
BEVANDE.....	21.322	26.260	31.177	33.052	30.858	32.469	46.241	33.140
CONSUMI ALIMENTARI E BEVANDE	368.759	393.585	408.427	446.071	454.042	477.032	581.682	450.327
TABACCO.....	19.443	25.126	27.078	32.754	28.190	31.891	40.016	29.697
VESTITARIO E CALZATURE.....	72.994	96.453	121.050	115.062	125.323	155.050	280.028	161.259
ABITAZIONE.....	154.579	149.521	173.715	163.141	199.967	184.787	272.718	197.988
COMBUSTIBILI ED ENERGIA ELETTRICA.....	42.555	52.472	53.986	62.105	64.028	66.153	127.355	76.742
MOBILI, ARTICOLI DI ARREDAMENTO, APPARECCHI, UTENSILERIA E SERVIZI PER LA CASA.....	53.406	58.336	66.333	76.048	84.138	106.874	238.689	128.217
SERVIZI SANITARI E SPESE PER LA SALUTE.....	10.967	11.485	11.449	11.217	12.080	16.601	58.925	28.965
TRASPORTI E COMUNICAZIONI.....	117.726	123.186	145.277	168.035	175.483	194.753	490.467	266.689
RICREAZIONE, SPETTACOLI, ISTRUZIONE E CULTURA ALTRI BENI E SERVIZI.....	34.690	48.797	63.558	59.487	83.736	81.104	165.608	93.328
di cui: PASTI E CONSUMAZIONI FUORI CASA..	100.762	119.529	128.538	163.530	171.412	184.050	393.949	219.907
	41.509	50.055	47.319	62.178	65.415	58.513	147.004	83.172
CONSUMI NON ALIMENTARI	607.122	684.905	790.944	851.379	944.357	1.021.273	2.067.755	1.202.792
TOTALE CONSUMI	975.881	1.078.490	1.199.411	1.297.450	1.398.399	1.498.305	2.649.437	1.653.119

Segue Tav. 14 — Distribuzione delle famiglie e della spesa secondo le classi di spesa mensile familiare e la condizione socio-economica del capo famiglia

GRUPPI E CATEGORIE DI CONSUMO	CLASSI DI SPESA MENSILE PER FAMIGLIA - Lire							
	fino a 250.000	da 250.001 a 350.000	da 350.001 a 450.000	da 450.001 a 550.000	da 550.001 a 650.000	da 650.001 a 750.000	da 750.001 a 850.000	da 850.001 a 950.000
DIPENDENTI - DIRIGENTI E IMPIEGATI - AGRICOLTURA E INDUSTRIA								
PERCENTUALI SALVO DIVERSA INDICAZIONE								
FAMIGLIE.....	0,2	0,1	1,1	2,2	2,8	3,6	5,5	5,4
SPESA COMPLESSIVA.....	-	-	0,3	0,7	1,0	1,5	2,6	2,9
NUMERO MEDIO DI COMPONENTI PER FAMIGLIA...	1,00	3,68	3,43	2,41	2,53	2,99	2,89	3,21
SPESA MEDIA MENSILE PER FAMIGLIA - LIRE								
PANE E CEREALI.....	20.415	30.356	35.649	27.322	31.845	38.484	39.395	45.733
CARNE.....	6.314	54.117	78.307	73.284	94.871	94.960	105.432	117.906
PESCE.....	-	11.330	4.237	7.183	8.644	13.041	12.736	13.157
LATTE, FORMAGGI E UOVA.....	-	15.028	10.109	10.606	12.010	16.083	17.171	21.129
OLII E GRASSI.....	16.454	31.810	25.079	29.471	36.217	42.838	47.275	49.143
PATATE, FRUTTA E ORTAGGI.....	15.677	19.040	29.429	31.657	40.178	39.780	47.434	49.160
ZUCCHERO, CAFFÈ, THE, CACAO E ALTRI GENERI ALIMENTARI.....	3.239	8.368	10.978	12.637	14.240	16.868	19.252	23.719
BEVANDE.....	-	528	8.043	12.792	12.437	19.105	17.808	24.533
CONSUMI ALIMENTARI E BEVANDE	62.099	170.577	201.831	204.952	250.442	281.159	306.503	344.480
TABACCO.....	-	-	11.930	14.436	22.347	21.153	22.038	20.520
VESTITARIO E CALZATURE.....	-	-	13.987	20.884	31.494	39.980	45.203	56.702
ABITAZIONE.....	39.019	111.072	92.041	124.280	123.573	133.401	143.907	142.253
COMBUSTIBILI ED ENERGIA ELETTRICA.....	18.959	-	17.255	31.685	20.679	25.754	35.969	53.213
MOBILI, ARTICOLI DI ARREDAMENTO, APPARECCHI, UTENSILERIA E SERVIZI PER LA CASA.....	2.314	989	7.247	16.574	19.592	27.027	29.715	36.310
SERVIZI SANITARI E SPESE PER LA SALUTE.....	634	-	4.859	1.419	8.908	6.836	4.125	2.879
TRASPORTI E COMUNICAZIONI.....	18.511	4.946	34.526	40.078	66.739	79.839	80.613	85.982
RICREAZIONE, SPETTACOLI, ISTRUZIONE E CULTURA	8.099	4.678	7.063	9.691	23.920	31.821	31.731	46.865
ALTRI BENI E SERVIZI.....	21.519	9.563	33.300	34.433	46.316	60.478	102.301	106.625
di cui: PASTI E CONSUMAZIONI FUORI CASA..	5.553	9.563	8.793	13.758	27.546	21.447	48.001	53.488
CONSUMI NON ALIMENTARI	109.055	131.248	222.208	293.480	359.568	426.289	495.602	551.349
TOTALE CONSUMI	171.154	301.825	424.039	498.432	610.010	707.448	802.105	895.829

GRUPPI E CATEGORIE DI CONSUMO	CLASSI DI SPESA MENSILE PER FAMIGLIA - Lire							Totale
	da 950.001 a 1.000.000	da 1.000.001 a 1.150.000	da 1.150.001 a 1.250.000	da 1.250.001 a 1.350.000	da 1.350.001 a 1.450.000	da 1.450.001 a 1.550.000	oltre 1.550.000	
DIPENDENTI - DIRIGENTI E IMPIEGATI - AGRICOLTURA E INDUSTRIA								
PERCENTUALI SALVO DIVERSA INDICAZIONE								
FAMIGLIE.....	2,9	9,3	5,7	5,9	6,6	5,3	43,4	100,0
SPESA COMPLESSIVA.....	1,7	6,0	4,1	4,6	5,6	4,8	64,2	100,0
NUMERO MEDIO DI COMPONENTI PER FAMIGLIA...	2,86	3,60	3,55	3,10	3,75	3,32	3,71	3,44
SPESA MEDIA MENSILE PER FAMIGLIA - LIRE								
PANE E CEREALI.....	43.546	46.923	53.583	47.342	51.134	55.885	61.340	52.425
CARNE.....	128.464	133.041	139.021	142.875	145.078	160.031	196.434	156.579
PESCE.....	18.318	17.122	16.352	22.535	19.252	12.594	22.027	18.228
LATTE, FORMAGGI E UOVA.....	21.803	20.216	25.010	18.834	22.633	25.924	34.803	26.391
OLII E GRASSI.....	53.016	56.519	56.463	55.949	66.340	69.226	80.551	65.140
PATATE, FRUTTA E ORTAGGI.....	59.290	52.164	59.876	68.398	63.901	69.657	81.980	66.425
ZUCCHERO, CAFFÈ, THE, CACAO E ALTRI GENERI ALIMENTARI.....	21.908	21.897	23.155	22.681	22.670	26.693	31.736	25.783
BEVANDE.....	22.998	24.878	26.633	28.773	29.484	32.675	44.927	33.100
CONSUMI ALIMENTARI E BEVANDE	369.343	372.760	400.093	407.387	420.492	452.682	553.798	444.071
TABACCO.....	28.711	28.590	26.738	26.963	35.601	25.069	35.794	29.978
VESTITARIO E CALZATURE.....	65.001	102.239	106.729	108.471	114.330	171.297	253.166	158.963
ABITAZIONE.....	140.985	149.612	173.041	185.869	177.337	201.901	289.386	214.692
COMBUSTIBILI ED ENERGIA ELETTRICA.....	45.850	46.834	54.025	34.188	57.414	63.837	108.736	72.471
MOBILI, ARTICOLI DI ARREDAMENTO, APPARECCHI, UTENSILERIA E SERVIZI PER LA CASA.....	47.445	49.455	73.778	62.801	69.522	92.733	179.246	106.825
SERVIZI SANITARI E SPESE PER LA SALUTE.....	3.969	9.494	11.686	11.046	14.154	26.414	60.230	31.660
TRASPORTI E COMUNICAZIONI.....	96.431	137.656	163.795	192.393	206.502	197.766	416.595	256.486
RICREAZIONE, SPETTACOLI, ISTRUZIONE E CULTURA	54.844	50.615	62.455	83.611	94.844	100.970	183.625	112.584
ALTRI BENI E SERVIZI.....	122.345	136.625	126.801	183.179	215.443	168.507	389.624	242.728
di cui: PASTI E CONSUMAZIONI FUORI CASA..	54.136	62.347	53.179	90.153	113.611	78.114	163.205	105.749
CONSUMI NON ALIMENTARI	605.581	711.120	799.048	988.521	985.147	1.048.494	1.916.402	1.226.387
TOTALE CONSUMI	974.924	1.083.880	1.199.141	1.295.908	1.405.639	1.501.176	2.470.200	1.670.458

Segue Tav. 14 — Distribuzione delle famiglie e della spesa secondo le classi di spesa mensile familiare e la condizione socio-economica del capo famiglia

GRUPPI E CATEGORIE DI CONSUMO	CLASSI DI SPESA MENSILE PER FAMIGLIA - Lire							
	fino a 250.000	da 250.001 a 350.000	da 350.001 a 450.000	da 450.001 a 550.000	da 550.001 a 650.000	da 650.001 a 750.000	da 750.001 a 850.000	da 850.001 a 950.000
DIPENDENTI - DIRIGENTI E IMPIEGATI - ALTRE ATTIVITA'								
PERCENTUALI SALVO DIVERSA INDICAZIONE								
FAMIGLIE.....	-	0,5	1,7	2,8	3,6	5,6	6,3	7,4
SPESA COMPLESSIVA.....	-	0,1	0,5	0,9	1,4	2,6	3,3	4,4
NUMERO MEDIO DI COMPONENTI PER FAMIGLIA...	1,30	1,55	2,14	2,12	2,43	2,55	2,82	2,92
SPESA MEDIA MENSILE PER FAMIGLIA - LIRE								
PANE E CEREALI.....	16.286	17.734	27.101	29.112	32.266	34.092	38.664	42.948
CARNE.....	31.156	39.562	58.311	75.037	78.769	88.195	99.371	107.645
PESCE.....	2.511	4.058	6.405	6.714	9.997	12.925	15.653	18.548
LATTE, FORMAGGI E UOVA.....	4.953	7.641	13.537	11.903	14.700	18.735	16.464	20.501
OLII E GRASSI.....	26.308	23.584	29.000	33.060	36.102	38.524	43.101	46.842
PATATE, FRUTTA E ORTAGGI.....	14.079	17.644	25.798	32.085	34.828	40.119	43.226	48.446
ZUCCHERO, CAFFE', THE, CACAO E ALTRI GENERI ALIMENTARI.....	20.871	8.185	8.966	12.740	15.622	16.951	18.376	20.586
BEVANDE.....	8.379	5.994	9.445	13.447	13.243	14.767	15.088	18.092
CONSUMI ALIMENTARI E BEVANDE	124.543	124.402	178.563	214.098	235.527	264.308	289.943	323.608
TABACCO.....	3.366	3.128	11.070	11.781	15.873	20.435	21.906	22.126
VESTITARIO E CALZATURE.....	2.764	17.093	16.343	24.628	38.228	32.116	57.540	67.626
ABITAZIONE.....	44.466	71.918	109.193	109.642	137.818	136.957	151.277	156.447
COMBUSTIBILI ED ENERGIA ELETTRICA.....	12.960	19.383	23.621	21.773	24.365	32.213	40.950	37.109
MOBILI, ARTICOLI DI ARREDAMENTO, APPARECCHI, UTENSILERIA E SERVIZI PER LA CASA.....	4.083	7.156	10.800	19.320	19.345	29.623	36.027	39.679
SERVIZI SANITARI E SPESE PER LA SALUTE.....	2.156	4.243	526	5.638	3.519	5.839	5.772	7.436
TRASPORTI E COMUNICAZIONI.....	907	14.340	21.732	41.274	52.376	80.561	82.667	102.324
RICREAZIONE, SPETTACOLI, ISTRUZIONE E CULTURA	11.984	4.102	10.377	13.775	21.357	27.805	33.664	41.452
ALTRI BENI E SERVIZI.....	12.956	40.713	22.343	42.570	55.938	68.043	79.693	102.894
di cui: PASTI E CONSUMAZIONI FUORI CASA..	8.655	28.291	14.617	26.683	31.491	38.259	34.403	45.570
CONSUMI NON ALIMENTARI	95.642	182.076	226.005	290.401	368.819	433.592	509.496	577.093
TOTALE CONSUMI	220.185	306.478	404.568	504.499	604.346	697.900	799.439	900.701

GRUPPI E CATEGORIE DI CONSUMO	CLASSI DI SPESA MENSILE PER FAMIGLIA - Lire							Totale
	da 950.001 a 1.000.000	da 1.000.001 a 1.150.000	da 1.150.001 a 1.250.000	da 1.250.001 a 1.350.000	da 1.350.001 a 1.450.000	da 1.450.001 a 1.550.000	oltre 1.550.000	
DIPENDENTI - DIRIGENTI E IMPIEGATI - ALTRE ATTIVITA'								
PERCENTUALI SALVO DIVERSA INDICAZIONE								
FAMIGLIE.....	3,9	9,8	6,7	6,6	5,1	4,9	35,1	100,0
SPESA COMPLESSIVA.....	2,5	7,0	5,3	5,7	4,7	4,8	56,9	100,0
NUMERO MEDIO DI COMPONENTI PER FAMIGLIA...	3,10	3,28	3,26	3,63	3,37	3,56	3,65	3,26
SPESA MEDIA MENSILE PER FAMIGLIA - LIRE								
PANE E CEREALI.....	43.307	46.423	49.895	54.900	50.483	52.477	59.649	49.323
CARNE.....	124.542	128.167	134.966	147.582	150.171	152.217	181.767	140.372
PESCE.....	19.657	20.514	20.491	21.596	20.566	23.531	25.758	20.571
LATTE, FORMAGGI E UOVA.....	20.408	22.465	23.871	27.307	29.635	28.364	39.790	27.991
OLII E GRASSI.....	55.389	55.643	57.937	61.807	61.970	65.263	75.247	59.509
PATATE, FRUTTA E ORTAGGI.....	58.955	57.877	60.831	65.404	62.063	71.047	81.643	62.885
ZUCCHERO, CAFFE', THE, CACAO E ALTRI GENERI ALIMENTARI.....	20.833	21.906	23.608	24.095	25.710	27.179	31.782	24.668
BEVANDE.....	19.174	19.952	27.793	23.969	27.885	30.461	43.277	28.403
CONSUMI ALIMENTARI E BEVANDE	362.265	372.947	399.392	426.660	428.483	450.539	538.913	413.722
TABACCO.....	26.288	24.832	28.697	25.959	31.132	30.854	35.393	27.871
VESTITARIO E CALZATURE.....	68.889	91.190	110.963	122.229	134.602	141.496	268.366	147.942
ABITAZIONE.....	147.905	163.044	173.397	184.550	195.690	193.389	274.091	200.157
COMBUSTIBILI ED ENERGIA ELETTRICA.....	40.620	44.885	53.732	54.627	65.172	75.009	123.585	72.672
MOBILI, ARTICOLI DI ARREDAMENTO, APPARECCHI, UTENSILERIA E SERVIZI PER LA CASA.....	53.900	55.867	62.995	76.343	84.095	88.539	232.341	115.325
SERVIZI SANITARI E SPESE PER LA SALUTE.....	7.342	11.569	10.484	14.727	16.604	17.134	43.997	21.779
TRASPORTI E COMUNICAZIONI.....	121.147	123.117	145.334	151.877	168.571	186.952	408.528	218.429
RICREAZIONE, SPETTACOLI, ISTRUZIONE E CULTURA	45.105	66.224	66.550	76.820	90.906	105.132	169.782	95.237
ALTRI BENI E SERVIZI.....	102.187	123.630	146.690	165.876	189.993	207.076	364.617	204.884
di cui: PASTI E CONSUMAZIONI FUORI CASA..	44.733	57.566	62.206	67.571	86.840	84.270	145.833	85.693
CONSUMI NON ALIMENTARI	613.283	704.358	798.842	873.008	976.765	1.045.591	1.920.700	1.104.296
TOTALE CONSUMI	975.548	1.077.305	1.198.234	1.299.668	1.405.248	1.496.120	2.459.613	1.518.018

Segue Tav. 14 — Distribuzione delle famiglie e della spesa secondo le classi di spesa mensile familiare e la condizione socio-economica del capo famiglia

GRUPPI E CATEGORIE DI CONSUMO	CLASSI DI SPESA MENSILE PER FAMIGLIA - Lire							
	fino a 250.000	da 250.001 a 350.000	da 350.001 a 450.000	da 450.001 a 550.000	da 550.001 a 650.000	da 650.001 a 750.000	da 750.001 a 850.000	da 850.001 a 950.000
DIPENDENTI - DIRIGENTI E IMPIEGATI - TOTALE								
PERCENTUALI SALVO DIVERSA INDICAZIONE								
FAMIGLIE.....	0,1	0,4	1,5	2,7	3,4	5,1	6,1	6,9
SPESA COMPLESSIVA.....	-	0,1	0,4	0,9	1,3	2,3	3,2	4,0
NUMERO MEDIO DI COMPONENTI PER FAMIGLIA...	1,08	1,67	2,36	2,18	2,45	2,62	2,83	2,98
SPESA MEDIA MENSILE PER FAMIGLIA - LIRE								
PANE E CEREALI.....	19.367	18.437	28.519	28.760	32.181	34.839	38.822	43.476
CARNE.....	12.626	40.370	61.626	74.691	81.996	89.345	100.680	109.594
PESCE.....	638	4.463	6.046	6.807	9.726	12.945	15.022	17.524
LATTE, FORMAGGI E UOVA.....	1.259	8.052	12.969	11.647	14.161	18.284	16.617	20.620
OLII E GRASSI.....	18.958	24.042	28.349	32.352	36.125	39.257	44.003	47.279
PATATE, FRUTTA E ORTAGGI.....	15.271	17.722	26.400	32.001	35.900	40.061	44.135	48.581
ZUCCHERO, CAFFÈ, THE, CACAO E ALTRI GENERI ALIMENTARI.....	7.720	8.196	9.299	12.720	15.344	16.937	18.566	21.181
BEVANDE.....	2.130	5.689	9.214	13.318	13.082	15.505	15.677	19.314
CONSUMI ALIMENTARI E BEVANDE	77.969	126.971	182.422	212.296	238.515	267.173	293.522	327.569
TABACCO.....	855	2.954	11.212	12.304	17.170	20.557	21.934	21.821
VESTIARIO E CALZATURE.....	702	16.141	15.953	23.891	36.879	33.453	54.873	65.552
ABITAZIONE.....	40.403	74.097	106.350	112.524	134.964	136.352	149.683	153.752
COMBUSTIBILI ED ENERGIA ELETTRICA.....	17.435	18.305	22.567	23.724	23.628	31.116	39.873	40.167
MOBILI, ARTICOLI DI ARREDAMENTO, APPARECCHI, UTENSILERIA E SERVIZI PER LA CASA.....	2.764	6.812	10.210	18.779	19.394	29.183	34.662	39.040
SERVIZI SANITARI E SPESE PER LA SALUTE.....	1.021	4.006	1.245	4.807	3.797	6.008	5.416	6.572
TRASPORTI E COMUNICAZIONI.....	14.038	13.816	23.852	41.038	55.253	80.438	82.223	99.222
RICREAZIONE, SPETTACOLI, ISTRUZIONE E CULTURA.....	9.086	4.133	9.825	12.972	21.872	28.487	33.246	42.480
ALTRI BENI E SERVIZI.....	19.342	38.979	24.159	40.967	54.009	66.756	84.579	103.600
di cui: PASTI E CONSUMAZIONI FUORI CASA..	6.341	27.249	13.652	24.138	30.700	35.401	37.343	47.074
CONSUMI NON ALIMENTARI	105.646	179.243	225.373	291.006	366.966	432.350	506.489	572.206
TOTALE CONSUMI	183.615	306.214	407.795	503.302	605.481	699.523	800.011	899.775

GRUPPI E CATEGORIE DI CONSUMO	CLASSI DI SPESA MENSILE PER FAMIGLIA - Lire							Totale
	da 950.001 a 1.000.000	da 1.000.001 a 1.150.000	da 1.150.001 a 1.250.000	da 1.250.001 a 1.350.000	da 1.350.001 a 1.450.000	da 1.450.001 a 1.550.000	oltre 1.550.000	
DIPENDENTI - DIRIGENTI E IMPIEGATI - TOTALE								
PERCENTUALI SALVO DIVERSA INDICAZIONE								
FAMIGLIE.....	3,7	9,7	6,4	6,4	5,5	5,0	37,1	100,0
SPESA COMPLESSIVA.....	2,3	6,7	5,0	5,4	4,9	4,8	58,8	100,0
NUMERO MEDIO DI COMPONENTI PER FAMIGLIA...	3,05	3,35	3,32	3,51	3,48	3,50	3,67	3,30
SPESA MEDIA MENSILE PER FAMIGLIA - LIRE								
PANE E CEREALI.....	43.352	46.537	50.690	53.219	50.674	53.352	60.127	50.073
CARNE.....	125.293	129.292	135.840	146.534	148.680	154.223	185.916	144.290
PESCE.....	19.400	19.731	19.599	21.805	20.181	20.721	24.702	20.005
LATTE, FORMAGGI E UOVA.....	20.675	21.946	24.117	25.421	27.585	27.737	38.379	27.608
OLII E GRASSI.....	54.934	55.845	57.619	60.503	63.249	66.281	76.748	60.870
PATATE, FRUTTA E ORTAGGI.....	59.019	56.558	60.624	66.071	62.601	70.690	81.738	63.740
ZUCCHERO, CAFFÈ, THE, CACAO E ALTRI GENERI ALIMENTARI.....	21.039	21.904	23.510	23.781	24.820	27.054	31.768	24.937
BEVANDE.....	19.906	21.090	27.543	25.038	28.354	31.030	43.743	29.539
CONSUMI ALIMENTARI E BEVANDE	363.618	372.903	399.542	422.372	426.144	451.088	543.121	421.058
TABACCO.....	26.752	25.699	28.275	26.182	32.440	29.368	35.506	28.381
VESTIARIO E CALZATURE.....	68.145	93.741	110.050	119.167	128.668	149.151	264.066	150.605
ABITAZIONE.....	146.498	159.943	173.321	184.844	190.319	195.575	278.417	203.672
COMBUSTIBILI ED ENERGIA ELETTRICA.....	41.622	45.334	53.795	50.078	62.900	72.141	119.385	72.622
MOBILI, ARTICOLI DI ARREDAMENTO, APPARECCHI, UTENSILERIA E SERVIZI PER LA CASA.....	52.664	54.386	65.319	73.329	79.830	89.617	217.321	113.270
SERVIZI SANITARI E SPESE PER LA SALUTE.....	6.697	11.089	10.743	13.908	15.887	19.517	48.589	24.168
TRASPORTI E COMUNICAZIONI.....	115.414	126.474	149.311	160.895	179.674	189.729	410.810	227.627
RICREAZIONE, SPETTACOLI, ISTRUZIONE E CULTURA.....	46.971	62.620	65.667	78.331	92.059	104.062	173.699	99.431
ALTRI BENI E SERVIZI.....	106.047	126.631	142.405	169.725	197.441	197.166	371.692	214.034
di cui: PASTI E CONSUMAZIONI FUORI CASA..	46.534	58.670	60.261	72.597	94.677	82.689	150.747	90.581
CONSUMI NON ALIMENTARI	611.810	705.917	798.886	876.459	979.218	1.046.326	1.919.485	1.133.810
TOTALE CONSUMI	975.428	1.078.820	1.198.428	1.298.831	1.405.362	1.497.414	2.462.606	1.554.868

Segue Tav. 14 — Distribuzione delle famiglie e della spesa secondo le classi di spesa mensile familiare e la condizione socio-economica del capo famiglia

GRUPPI E CATEGORIE DI CONSUMO	CLASSI DI SPESA MENSILE PER FAMIGLIA - Lire							
	fino a 250.000	da 250.001 a 350.000	da 350.001 a 450.000	da 450.001 a 550.000	da 550.001 a 650.000	da 650.001 a 750.000	da 750.001 a 850.000	da 850.001 a 950.000
DIPENDENTI - OPERAI E ASSIMILATI - AGRICOLTURA								
PERCENTUALI SALVO DIVERSA INDICAZIONE								
FAMIGLIE.....	2,0	2,1	5,8	4,1	7,5	10,4	7,0	10,1
SPESA COMPLESSIVA.....	0,3	0,5	2,0	1,8	3,9	6,3	4,8	7,8
NUMERO MEDIO DI COMPONENTI PER FAMIGLIA...	1,81	3,41	2,63	3,60	4,21	3,83	3,63	4,18
SPESA MEDIA MENSILE PER FAMIGLIA - LIRE								
PANE E CEREALI.....	22.010	38.377	35.258	52.918	58.565	55.014	56.124	58.817
CARNE.....	38.972	66.451	64.820	69.072	90.197	95.405	110.314	123.293
PESCE.....	1.783	5.779	9.119	11.370	14.106	12.869	19.054	19.504
LATTE, FORMAGGI E UOVA.....	8.174	5.665	9.401	13.839	18.017	24.162	27.064	29.088
OLII E GRASSI.....	12.550	25.905	27.216	34.161	40.814	42.893	46.677	53.565
PATATE, FRUTTA E ORTAGGI.....	11.861	25.370	31.080	33.221	39.548	41.961	44.339	53.024
ZUCCHERO, CAFFE', THE, CACAO E ALTRI GENERI ALIMENTARI.....	6.810	8.673	9.578	15.157	18.565	20.095	19.014	20.105
BEVANDE.....	3.957	10.943	15.594	12.929	22.139	31.183	20.013	24.288
CONSUMI ALIMENTARI E BEVANDE	106.117	187.163	202.066	242.667	301.951	323.582	342.599	381.684
TABACCO.....	7.092	3.751	10.846	15.667	19.246	20.290	21.566	21.494
VESTITARIO E CALZATURE.....	627	8.290	23.847	26.482	37.666	54.272	65.147	83.335
ABITAZIONE.....	41.664	67.657	60.580	68.820	93.152	95.264	108.180	117.866
COMBUSTIBILI ED ENERGIA ELETTRICA.....	7.662	8.660	26.630	21.018	24.767	32.245	24.663	32.255
MOBILI, ARTICOLI DI ARREDAMENTO, APPARECCHI, UTENSILERIA E SERVIZI PER LA CASA.....	2.998	4.921	21.336	29.420	31.374	38.871	39.184	67.840
SERVIZI SANITARI E SPESE PER LA SALUTE.....	1.742	1.895	2.289	4.714	2.708	3.673	7.848	4.173
TRASPORTI E COMUNICAZIONI.....	15.131	4.764	23.771	38.611	34.205	61.481	83.588	81.264
RICREAZIONE, SPETTACOLI, ISTRUZIONE E CULTURA.....	2.351	1.649	8.455	14.893	21.604	28.899	27.029	41.038
ALTRI BENI E SERVIZI.....	4.292	15.199	16.822	36.936	34.515	44.234	77.754	70.686
di cui: PASTI E CONSUMAZIONI FUORI CASA..	2.346	4.299	8.577	7.953	9.258	8.787	17.352	20.028
CONSUMI NON ALIMENTARI	83.559	116.786	194.576	256.561	299.237	379.229	454.959	519.951
TOTALE CONSUMI	189.676	303.949	396.642	499.228	601.188	702.811	797.558	901.635

GRUPPI E CATEGORIE DI CONSUMO	CLASSI DI SPESA MENSILE PER FAMIGLIA - Lire							Totale
	da 950.001 a 1.000.000	da 1.000.001 a 1.150.000	da 1.150.001 a 1.250.000	da 1.250.001 a 1.350.000	da 1.350.001 a 1.450.000	da 1.450.001 a 1.550.000	oltre 1.550.000	
DIPENDENTI - OPERAI E ASSIMILATI - AGRICOLTURA								
PERCENTUALI SALVO DIVERSA INDICAZIONE								
FAMIGLIE.....	3,3	10,9	5,0	5,9	4,7	2,7	18,5	100,0
SPESA COMPLESSIVA.....	2,8	10,0	5,1	6,6	5,7	3,4	39,1	100,0
NUMERO MEDIO DI COMPONENTI PER FAMIGLIA...	4,12	4,18	4,81	4,52	4,42	4,23	4,36	4,03
SPESA MEDIA MENSILE PER FAMIGLIA - LIRE								
PANE E CEREALI.....	58.438	67.597	77.973	77.307	70.095	67.689	82.360	63.586
CARNE.....	129.059	142.427	162.654	178.192	154.784	179.518	219.288	136.791
PESCE.....	22.336	18.264	27.980	21.893	11.986	21.910	18.432	16.841
LATTE, FORMAGGI E UOVA.....	38.081	41.134	32.516	29.299	36.501	41.553	51.801	31.615
OLII E GRASSI.....	60.972	78.056	78.676	89.845	83.002	70.703	89.075	62.038
PATATE, FRUTTA E ORTAGGI.....	50.215	57.167	72.223	68.765	74.568	61.747	83.705	55.961
ZUCCHERO, CAFFE', THE, CACAO E ALTRI GENERI ALIMENTARI.....	21.961	26.752	32.784	32.923	29.585	26.054	38.360	24.764
BEVANDE.....	28.882	26.464	56.120	43.896	27.404	60.797	44.108	30.831
CONSUMI ALIMENTARI E BEVANDE	409.944	457.861	540.926	542.120	487.925	529.971	627.129	422.427
TABACCO.....	19.490	26.502	27.865	25.175	25.691	38.794	43.912	25.522
VESTITARIO E CALZATURE.....	112.390	136.120	149.720	147.034	189.794	178.667	277.734	123.978
ABITAZIONE.....	110.600	122.085	113.195	101.825	102.698	99.420	280.674	133.102
COMBUSTIBILI ED ENERGIA ELETTRICA.....	41.330	39.066	45.270	42.375	49.891	51.222	140.903	53.151
MOBILI, ARTICOLI DI ARREDAMENTO, APPARECCHI, UTENSILERIA E SERVIZI PER LA CASA.....	51.135	68.353	79.821	125.218	221.370	121.799	348.521	117.383
SERVIZI SANITARI E SPESE PER LA SALUTE.....	11.093	6.453	7.221	9.876	14.292	20.052	35.543	11.763
TRASPORTI E COMUNICAZIONI.....	63.009	106.193	84.579	106.833	143.658	155.434	345.582	125.512
RICREAZIONE, SPETTACOLI, ISTRUZIONE E CULTURA.....	51.067	33.345	41.502	70.699	49.196	80.807	117.449	49.673
ALTRI BENI E SERVIZI.....	102.564	81.736	110.610	125.818	121.384	218.853	243.331	104.569
di cui: PASTI E CONSUMAZIONI FUORI CASA..	46.571	14.559	20.092	44.099	42.567	104.443	90.317	34.071
CONSUMI NON ALIMENTARI	562.678	619.853	659.783	754.853	917.974	965.048	1.833.649	744.653
TOTALE CONSUMI	972.622	1.077.714	1.200.709	1.296.973	1.405.899	1.495.019	2.460.778	1.167.080

Segue Tav. 14 — Distribuzione delle famiglie e della spesa secondo le classi di spesa mensile familiare e la condizione socio-economica del capo famiglia

GRUPPI E CATEGORIE DI CONSUMO	CLASSI DI SPESA MENSILE PER FAMIGLIA - Lire							
	fino a 250.000	da 250.001 a 350.000	da 350.001 a 450.000	da 450.001 a 550.000	da 550.001 a 650.000	da 650.001 a 750.000	da 750.001 a 850.000	da 850.001 a 950.000
DIPENDENTI - OPERAI E ASSIMILATI - INDUSTRIA								
PERCENTUALI SALVO DIVERSA INDICAZIONE								
FAMIGLIE.....	0,4	1,4	2,2	3,9	6,1	5,9	7,3	8,2
SPESA COMPLESSIVA.....	0,1	0,3	0,7	1,5	2,7	3,1	4,4	5,5
NUMERO MEDIO DI COMPONENTI PER FAMIGLIA...	1,71	2,47	2,65	2,82	3,25	3,37	3,51	3,44
SPESA MEDIA MENSILE PER FAMIGLIA - LIRE								
PANE E CEREALI.....	19.739	28.767	31.596	36.793	42.429	46.364	51.208	50.307
CARNE.....	31.754	48.322	63.295	74.650	88.592	99.989	112.025	120.954
PESCE.....	3.094	4.355	6.532	7.798	8.729	12.623	16.222	13.901
LATTE, FORMAGGI E UOVA.....	2.001	11.346	11.493	13.795	18.731	18.692	21.028	24.529
OLII E GRASSI.....	20.393	23.252	29.204	33.590	38.345	45.169	48.786	51.103
PATATE, FRUTTA E ORTAGGI.....	10.857	18.650	24.328	28.064	35.612	43.636	45.006	51.379
ZUCCHERO, CAFFE', THE, CACAO E ALTRI GENERI ALIMENTARI.....	6.906	7.481	10.566	13.583	15.335	17.984	20.548	22.727
BEVANDE.....	7.800	10.056	14.696	15.789	20.063	19.389	20.420	26.200
CONSUMI ALIMENTARI E BEVANDE	102.544	152.229	191.710	224.062	267.836	303.846	335.243	361.100
TABACCO.....	12.690	7.647	10.547	14.690	18.209	19.919	22.396	25.313
VESTITARIO E CALZATURE.....	5.838	12.960	12.715	29.777	28.977	41.072	60.254	62.521
ABITAZIONE.....	55.440	74.806	88.201	99.602	103.745	112.414	115.937	124.162
COMBUSTIBILI ED ENERGIA ELETTRICA.....	6.773	13.106	21.467	18.408	25.781	28.072	38.123	41.451
MOBILI, ARTICOLI DI ARREDAMENTO, APPARECCHI, UTENSILERIA E SERVIZI PER LA CASA.....	3.808	9.727	12.035	18.290	25.849	36.566	36.861	49.209
SERVIZI SANITARI E SPESE PER LA SALUTE.....	-	1.673	2.493	3.559	2.743	7.081	6.804	7.770
TRASPORTI E COMUNICAZIONI.....	4.173	16.502	30.026	43.117	55.345	73.223	82.876	104.172
RICREAZIONE, SPETTACOLI, ISTRUZIONE E CULTURA	3.190	5.235	8.987	14.182	17.085	23.427	29.352	38.299
ALTRI BENI E SERVIZI.....	9.222	14.086	25.992	36.714	55.801	55.893	70.737	84.280
di cui: PASTI E CONSUMAZIONI FUORI CASA...	5.578	5.412	11.494	20.964	26.833	22.038	30.704	34.109
CONSUMI NON ALIMENTARI	101.134	155.742	212.463	278.339	333.535	397.667	463.340	537.177
TOTALE CONSUMI	203.678	307.971	404.173	502.401	601.371	701.513	798.583	898.277

GRUPPI E CATEGORIE DI CONSUMO	CLASSI DI SPESA MENSILE PER FAMIGLIA - Lire							Totale
	da 950.001 a 1.000.000	da 1.000.001 a 1.150.000	da 1.150.001 a 1.250.000	da 1.250.001 a 1.350.000	da 1.350.001 a 1.450.000	da 1.450.001 a 1.550.000	oltre 1.550.000	
DIPENDENTI - OPERAI E ASSIMILATI - INDUSTRIA								
PERCENTUALI SALVO DIVERSA INDICAZIONE								
FAMIGLIE.....	4,4	11,2	5,4	5,8	4,6	4,7	28,5	100,0
SPESA COMPLESSIVA.....	3,2	9,0	4,9	5,7	4,8	5,3	49,0	100,0
NUMERO MEDIO DI COMPONENTI PER FAMIGLIA...	3,55	3,70	3,72	3,83	4,10	3,83	3,92	3,62
SPESA MEDIA MENSILE PER FAMIGLIA - LIRE								
PANE E CEREALI.....	51.077	56.126	59.430	58.762	62.436	62.067	70.608	56.855
CARNE.....	127.143	138.318	153.206	159.882	168.452	162.711	211.671	148.834
PESCE.....	15.055	15.491	19.952	17.792	16.086	15.725	16.864	14.917
LATTE, FORMAGGI E UOVA.....	24.212	28.042	28.590	30.526	34.008	34.388	44.155	30.025
OLII E GRASSI.....	50.998	59.835	59.731	62.046	64.941	75.363	80.794	60.432
PATATE, FRUTTA E ORTAGGI.....	49.175	55.920	63.401	59.565	65.756	72.602	84.048	59.864
ZUCCHERO, CAFFE', THE, CACAO E ALTRI GENERI ALIMENTARI.....	23.848	25.156	29.887	28.968	29.664	31.591	37.076	26.828
BEVANDE.....	25.667	29.946	32.925	34.910	37.250	44.390	54.211	34.643
CONSUMI ALIMENTARI E BEVANDE	367.175	408.834	447.122	452.451	478.593	498.817	599.427	432.398
TABACCO.....	29.649	28.681	28.510	30.159	35.319	35.581	37.073	28.627
VESTITARIO E CALZATURE.....	82.337	86.864	111.143	115.199	134.805	152.132	241.934	123.648
ABITAZIONE.....	127.400	129.362	143.607	143.798	138.691	166.614	178.259	139.889
COMBUSTIBILI ED ENERGIA ELETTRICA.....	45.584	47.476	53.950	73.293	72.807	78.980	115.742	65.325
MOBILI, ARTICOLI DI ARREDAMENTO, APPARECCHI, UTENSILERIA E SERVIZI PER LA CASA.....	44.481	56.837	78.571	76.243	82.986	88.248	208.444	95.883
SERVIZI SANITARI E SPESE PER LA SALUTE.....	7.123	10.160	11.450	15.539	12.799	15.778	40.257	17.698
TRASPORTI E COMUNICAZIONI.....	119.908	134.331	135.827	178.737	182.093	186.712	418.611	199.240
RICREAZIONE, SPETTACOLI, ISTRUZIONE E CULTURA	47.517	54.589	60.421	70.044	81.427	85.592	149.106	74.303
ALTRI BENI E SERVIZI.....	101.800	116.018	131.250	145.740	177.207	189.564	310.829	159.597
di cui: PASTI E CONSUMAZIONI FUORI CASA...	44.997	46.839	46.622	55.775	66.196	77.540	109.260	59.929
CONSUMI NON ALIMENTARI	605.799	664.318	754.729	848.752	918.134	999.201	1.700.255	904.210
TOTALE CONSUMI	972.974	1.073.152	1.201.851	1.301.203	1.396.727	1.498.018	2.299.682	1.336.608

Segue Tav. 14 — Distribuzione delle famiglie e della spesa secondo le classi di spesa mensile familiare e la condizione socio-economica del capo famiglia

GRUPPI E CATEGORIE DI CONSUMO	CLASSI DI SPESA MENSILE PER FAMIGLIA - Lire							
	fino a 250.000	da 250.001 a 350.000	da 350.001 a 450.000	da 450.001 a 550.000	da 550.001 a 650.000	da 650.001 a 750.000	da 750.001 a 850.000	da 850.001 a 950.000
DIPENDENTI - OPERAI E ASSIMILATI - ALTRE ATTIVITA'								
PERCENTUALI SALVO DIVERSA INDICAZIONE								
FAMIGLIE.....	0,4	1,3	2,9	3,6	5,4	6,4	7,5	7,4
SPESA COMPLESSIVA.....	0,1	0,3	0,9	1,4	2,4	3,3	4,4	5,0
NUMERO MEDIO DI COMPONENTI PER FAMIGLIA...	1,27	2,11	2,22	2,24	2,83	3,26	3,17	3,22
SPESA MEDIA MENSILE PER FAMIGLIA - LIRE								
PANE E CEREBALI.....	17.106	23.783	29.227	32.952	39.732	45.629	46.332	48.036
CARNE.....	29.357	47.000	62.142	75.743	93.188	103.707	107.955	107.978
PESCE.....	2.435	3.023	7.222	8.695	11.150	15.235	15.922	15.536
LATTE, FORMAGGI E UOVA.....	9.069	10.252	14.081	18.719	16.097	19.380	20.253	22.956
OLII E GRASSI.....	13.548	22.168	24.931	34.409	41.342	44.368	48.789	51.733
PATATE, FRUTTA E ORTAGGI.....	14.429	23.477	28.921	36.761	41.851	43.904	50.286	51.448
ZUCCHERO, CAFFE', THE, CACAO E ALTRI GENERI ALIMENTARI.....	8.100	6.615	10.116	14.897	18.168	20.180	20.595	21.953
BEVANDE.....	5.401	14.424	12.728	10.701	18.250	22.940	19.639	19.868
CONSUMI ALIMENTARI E BEVANDE	99.445	150.742	189.368	232.877	279.778	315.303	329.771	339.508
TABACCO.....	219	6.769	9.707	11.040	14.868	17.972	24.797	25.986
VESTIARIO E CALZATURE.....	3.910	14.736	21.471	25.147	47.394	42.219	64.381	72.373
ABITAZIONE.....	60.076	66.479	69.474	96.249	98.225	113.832	115.586	123.295
COMBUSTIBILI ED ENERGIA ELETTRICA.....	11.005	9.491	14.811	20.871	18.744	31.958	28.326	46.829
MOBILI, ARTICOLI DI ARREDAMENTO, APPARECCHI, UTENSILERIA E SERVIZI PER LA CASA.....	9.690	11.968	13.872	20.109	25.326	32.020	37.039	42.443
SERVIZI SANITARI E SPESE PER LA SALUTE.....	1.601	1.578	2.586	3.495	5.935	6.853	6.274	7.203
TRASPORTI E COMUNICAZIONI.....	7.433	11.063	24.436	43.571	41.979	64.531	92.619	97.552
RICREAZIONE, SPETTACOLI, ISTRUZIONE E CULTURA.....	3.091	9.027	13.868	15.546	19.693	17.187	28.816	43.473
ALTRI BENI E SERVIZI.....	7.715	20.415	39.892	33.660	54.662	63.033	68.279	101.351
di cui: PASTI E CONSUMAZIONI FUORI CASA...	716	10.696	14.621	9.052	25.308	19.178	29.642	42.194
CONSUMI NON ALIMENTARI	104.740	151.526	210.117	269.688	326.826	389.605	466.117	560.505
TOTALE CONSUMI	204.185	302.268	399.485	502.565	606.604	704.908	795.888	900.013

GRUPPI E CATEGORIE DI CONSUMO	CLASSI DI SPESA MENSILE PER FAMIGLIA - Lire							Totale
	da 950.001 a 1.000.000	da 1.000.001 a 1.150.000	da 1.150.001 a 1.250.000	da 1.250.001 a 1.350.000	da 1.350.001 a 1.450.000	da 1.450.001 a 1.550.000	oltre 1.550.000	
DIPENDENTI - OPERAI E ASSIMILATI - ALTRE ATTIVITA'								
PERCENTUALI SALVO DIVERSA INDICAZIONE								
FAMIGLIE.....	3,6	12,2	5,3	6,2	5,4	5,5	27,0	100,0
SPESA COMPLESSIVA.....	2,6	9,8	4,7	5,9	5,6	6,1	47,5	100,0
NUMERO MEDIO DI COMPONENTI PER FAMIGLIA...	3,96	3,70	3,63	3,86	3,92	3,87	3,83	3,50
SPESA MEDIA MENSILE PER FAMIGLIA - LIRE								
PANE E CEREBALI.....	60.164	56.384	59.730	65.341	66.032	58.351	67.111	55.599
CARNE.....	137.246	134.758	147.578	166.472	172.561	164.286	207.645	186.777
PESCE.....	21.148	17.437	15.252	21.060	19.956	24.811	18.959	17.037
LATTE, FORMAGGI E UOVA.....	27.792	27.286	27.616	30.194	42.679	33.493	40.227	29.218
OLII E GRASSI.....	61.977	59.597	62.925	74.980	72.433	67.293	79.628	61.388
PATATE, FRUTTA E ORTAGGI.....	61.608	61.199	60.813	71.171	76.692	71.535	79.842	62.055
ZUCCHERO, CAFFE', THE, CACAO E ALTRI GENERI ALIMENTARI.....	23.233	24.739	23.492	29.695	31.478	30.518	36.621	26.567
BEVANDE.....	25.852	27.610	29.693	30.834	34.486	32.322	47.600	30.598
CONSUMI ALIMENTARI E BEVANDE	419.020	409.010	427.099	489.747	516.317	482.609	577.633	429.239
TABACCO.....	25.795	29.053	28.202	30.668	27.024	34.994	37.957	27.970
VESTIARIO E CALZATURE.....	55.978	92.196	116.514	102.077	126.014	163.769	236.460	122.433
ABITAZIONE.....	139.470	127.322	149.159	144.647	150.656	155.619	205.024	146.278
COMBUSTIBILI ED ENERGIA ELETTRICA.....	39.990	36.931	52.511	62.776	56.716	54.857	103.498	56.562
MOBILI, ARTICOLI DI ARREDAMENTO, APPARECCHI, UTENSILERIA E SERVIZI PER LA CASA.....	46.422	62.253	77.123	73.340	86.556	101.712	255.402	107.633
SERVIZI SANITARI E SPESE PER LA SALUTE.....	9.933	10.890	16.201	13.939	39.098	19.455	36.926	17.446
TRASPORTI E COMUNICAZIONI.....	104.904	127.944	147.461	159.148	154.782	194.057	419.100	192.003
RICREAZIONE, SPETTACOLI, ISTRUZIONE E CULTURA.....	42.412	56.579	62.638	68.777	85.752	97.109	153.140	75.858
ALTRI BENI E SERVIZI.....	90.731	125.537	120.712	154.531	176.343	195.069	343.258	169.531
di cui: PASTI E CONSUMAZIONI FUORI CASA...	27.794	45.800	38.482	53.710	55.138	72.216	117.654	59.430
CONSUMI NON ALIMENTARI	555.635	668.705	770.521	809.903	882.941	1.016.641	1.790.765	915.714
TOTALE CONSUMI	974.655	1.077.715	1.197.620	1.299.650	1.399.258	1.499.250	2.368.398	1.344.953

Segue Tav. 14 — Distribuzione delle famiglie e della spesa secondo le classi di spesa mensile familiare e la condizione socio-economica del capo famiglia

GRUPPI E CATEGORIE DI CONSUMO	CLASSI DI SPESA MENSILE PER FAMIGLIA - Lire							
	fino a 250.000	da 250.001 a 350.000	da 350.001 a 450.000	da 450.001 a 550.000	da 550.001 a 650.000	da 650.001 a 750.000	da 750.001 a 850.000	da 850.001 a 950.000
DIPENDENTI - OPERAI E ASSIMILATI - TOTALE								
PERCENTUALI SALVO DIVERSA INDICAZIONE								
FAMIGLIE.....	0,6	1,4	2,8	3,8	6,3	6,5	7,3	8,1
SPESA COMPLESSIVA.....	0,1	0,3	0,8	1,5	2,8	3,5	4,4	5,5
NUMERO MEDIO DI COMPONENTI PER FAMIGLIA...	1,65	2,52	2,52	2,75	3,27	3,41	3,42	3,47
SPESA MEDIA MENSILE PER FAMIGLIA - LIRE								
PANE E CEREALI.....	19.983	28.919	31.658	37.489	43.759	47.545	50.268	50.780
CARNE.....	33.741	50.668	63.271	74.347	89.956	100.287	110.689	117.921
PESCE.....	2.511	4.227	7.272	8.417	10.013	13.386	16.403	15.015
LATTE, FORMAGGI E UOVA.....	5.552	10.226	11.822	15.108	17.975	19.747	21.376	24.692
OLII E GRASSI.....	16.315	23.367	27.533	33.868	39.412	44.583	48.588	51.565
PATATE, FRUTTA E ORTAGGI.....	11.927	20.875	27.081	30.924	37.684	43.442	46.466	51.600
ZUCCHERO, CAFFÈ, THE, CACAO E ALTRI GENERI ALIMENTARI.....	7.115	7.436	10.227	14.101	16.454	18.931	20.417	22.204
BEVANDE.....	5.995	11.300	14.302	14.133	19.862	22.261	20.156	24.341
CONSUMI ALIMENTARI E BEVANDE	103.139	157.018	193.166	228.387	275.115	310.182	334.363	358.122
TABACCO.....	8.239	6.847	10.361	13.825	17.492	19.439	23.010	25.012
VESTITARIO E CALZATURE.....	3.659	12.721	17.603	28.196	34.727	43.502	61.908	67.626
ABITAZIONE.....	51.658	71.626	76.957	95.433	101.025	110.063	115.101	123.159
COMBUSTIBILI ED ENERGIA ELETTRICA.....	7.937	11.527	20.576	20.576	19.340	23.872	29.818	41.688
MOBILI, ARTICOLI DI ARREDAMENTO, APPARECCHI, UTENSILERIA E SERVIZI PER LA CASA.....	4.724	9.588	14.504	19.959	26.405	35.675	37.133	49.787
SERVIZI SANITARI E SPESE PER LA SALUTE.....	923	1.681	2.478	3.665	3.547	6.474	6.749	7.178
TRASPORTI E COMUNICAZIONI.....	8.591	13.379	27.082	42.758	49.321	68.935	85.753	99.635
RICREAZIONE, SPETTACOLI, ISTRUZIONE E CULTURA	2.882	5.671	10.316	14.619	18.308	22.572	28.974	39.965
ALTRI BENI E SERVIZI.....	7.227	15.864	28.188	35.926	52.856	56.005	70.690	86.966
di cui: PASTI E CONSUMAZIONI FUORI CASA..	3.483	6.594	11.811	16.414	24.254	19.125	29.133	34.433
CONSUMI NON ALIMENTARI	95.840	148.904	208.065	273.721	327.553	392.483	463.340	541.016
TOTALE CONSUMI	198.979	305.922	401.231	502.108	602.668	702.665	797.703	899.138

GRUPPI E CATEGORIE DI CONSUMO	CLASSI DI SPESA MENSILE PER FAMIGLIA - Lire							Totale
	da 950.001 a 1.000.000	da 1.000.001 a 1.150.000	da 1.150.001 a 1.250.000	da 1.250.001 a 1.350.000	da 1.350.001 a 1.450.000	da 1.450.001 a 1.550.000	oltre 1.550.000	
DIPENDENTI - OPERAI E ASSIMILATI - TOTALE								
PERCENTUALI SALVO DIVERSA INDICAZIONE								
FAMIGLIE.....	4,1	11,4	5,3	5,9	4,8	4,7	27,0	100,0
SPESA COMPLESSIVA.....	3,0	9,3	4,8	5,8	5,1	5,4	47,7	100,0
NUMERO MEDIO DI COMPONENTI PER FAMIGLIA...	3,70	3,70	3,79	3,91	4,08	3,86	3,92	3,63
SPESA MEDIA MENSILE PER FAMIGLIA - LIRE								
PANE E CEREALI.....	53.932	57.289	61.243	62.536	64.315	61.168	70.426	57.172
CARNE.....	129.811	137.637	152.519	163.636	168.425	164.169	211.059	147.058
PESCE.....	17.159	16.338	19.391	19.158	16.911	19.043	17.560	15.706
LATTE, FORMAGGI E UOVA.....	26.223	29.052	28.685	30.306	36.990	34.498	43.573	29.956
OLII E GRASSI.....	54.535	61.487	62.388	68.604	69.060	72.450	81.031	60.862
PATATE, FRUTTA E ORTAGGI.....	52.352	57.525	63.502	63.881	70.066	71.644	82.842	60.093
ZUCCHERO, CAFFÈ, THE, CACAO E ALTRI GENERI ALIMENTARI.....	23.542	25.182	28.375	29.575	30.229	30.929	37.036	26.548
BEVANDE.....	25.972	28.914	34.187	34.611	35.422	41.367	51.662	33.123
CONSUMI ALIMENTARI E BEVANDE	383.526	413.524	450.290	472.307	491.418	495.268	595.189	430.514
TABACCO.....	27.870	28.587	28.364	29.812	31.764	35.570	37.788	28.132
VESTITARIO E CALZATURE.....	78.207	93.125	116.238	114.525	137.360	157.427	242.839	123.338
ABITAZIONE.....	129.045	128.061	142.319	139.867	138.982	159.245	192.774	141.014
COMBUSTIBILI ED ENERGIA ELETTRICA.....	43.848	43.511	52.738	67.134	65.500	69.534	114.018	61.641
MOBILI, ARTICOLI DI ARREDAMENTO, APPARECCHI, UTENSILERIA E SERVIZI PER LA CASA.....	45.500	59.555	78.284	80.269	97.533	94.536	231.208	101.339
SERVIZI SANITARI E SPESE PER LA SALUTE.....	8.143	10.030	12.379	14.506	14.934	17.220	38.998	17.036
TRASPORTI E COMUNICAZIONI.....	111.579	129.750	134.292	165.838	169.737	187.356	413.762	189.850
RICREAZIONE, SPETTACOLI, ISTRUZIONE E CULTURA	46.535	53.178	59.275	69.737	79.669	89.087	148.077	72.287
ALTRI BENI E SERVIZI.....	99.107	115.635	126.388	146.332	171.521	193.009	315.339	156.916
di cui: PASTI E CONSUMAZIONI FUORI CASA..	40.889	43.474	41.904	54.007	60.411	77.311	110.327	57.212
CONSUMI NON ALIMENTARI	589.834	661.432	750.277	828.020	907.000	1.002.984	1.734.803	891.553
TOTALE CONSUMI	973.360	1.074.956	1.200.567	1.300.327	1.398.418	1.498.252	2.329.992	1.322.067

Segue Tav. 14 — Distribuzione delle famiglie e della spesa secondo le classi di spesa mensile familiare e la condizione socio-economica del capo famiglia

GRUPPI E CATEGORIE DI CONSUMO	CLASSI DI SPESA MENSILE PER FAMIGLIA - Lire							
	fino a 250.000	da 250.001 a 350.000	da 350.001 a 450.000	da 450.001 a 550.000	da 550.001 a 650.000	da 650.001 a 750.000	da 750.001 a 850.000	da 850.001 a 950.000
DIPENDENTI - TOTALE								
PERCENTUALI SALVO DIVERSA INDICAZIONE								
FAMIGLIE.....	0,4	1,0	2,2	3,3	5,0	5,9	6,8	7,6
SPESA COMPLESSIVA.....	-	0,2	0,6	1,2	2,2	2,9	3,8	4,8
NUMERO MEDIO DI COMPONENTI PER FAMIGLIA...	1,60	2,36	2,47	2,55	3,02	3,12	3,19	3,28
SPESA MEDIA MENSILE PER FAMIGLIA - LIRE								
PANE E CEREALI.....	19.925	26.915	30.713	34.437	40.313	42.766	45.789	47.895
CARNE.....	31.760	48.700	62.776	74.467	87.588	96.171	106.773	114.631
PESCE.....	2.335	4.272	6.903	7.854	9.928	13.220	15.863	16.006
LATTE, FORNAGGI E UOVA.....	5.149	9.811	12.167	13.898	16.840	19.197	19.513	23.083
OLII E GRASSI.....	16.562	23.497	27.778	33.339	38.435	42.579	46.793	49.875
PATATE, FRUTTA E ORTAGGI.....	12.241	20.272	26.876	31.301	37.152	42.170	45.554	50.408
ZUCCHERO, CAFFE', THE, CACAO E ALTRI GENERI ALIMENTARI.....	7.172	7.582	9.948	13.618	16.125	18.180	19.692	21.800
BEVANDE.....	5.633	10.227	12.771	13.848	17.844	19.720	18.404	22.355
CONSUMI ALIMENTARI E BEVANDE	100.777	151.276	189.932	222.762	264.225	294.003	318.381	346.053
TABACCO.....	7.546	6.103	10.617	13.293	17.396	19.860	22.589	23.751
VESTITARIO E CALZATURE.....	3.382	13.375	17.106	26.691	35.367	39.722	59.156	66.806
ABITAZIONE.....	50.602	72.099	85.799	101.409	111.125	119.950	128.634	135.244
COMBUSTIBILI ED ENERGIA ELETTRICA.....	8.829	12.822	21.174	20.873	23.798	30.305	36.312	41.087
MOBILI, ARTICOLI DI ARREDAMENTO, APPARECCHI, UTENSILERIA E SERVIZI PER LA CASA.....	4.541	9.057	13.211	19.545	24.317	33.233	36.166	45.542
SERVIZI SANITARI E SPESE PER LA SALUTE.....	931	2.126	2.108	4.065	3.621	6.298	6.228	6.938
TRASPORTI E COMUNICAZIONI.....	9.103	13.464	26.111	42.156	51.087	73.262	84.372	99.471
RICREAZIONE, SPETTACOLI, ISTRUZIONE E CULTURA.....	3.465	5.376	10.169	14.043	19.368	28.799	30.648	40.961
ALTRI BENI E SERVIZI.....	8.363	20.281	26.976	37.689	53.201	60.051	76.125	93.538
di cui: PASTI E CONSUMAZIONI FUORI CASA..	3.751	10.541	12.365	19.115	26.173	25.247	32.346	39.427
CONSUMI NON ALIMENTARI	96.762	154.703	213.271	279.764	339.280	407.480	480.230	553.338
TOTALE CONSUMI	197.539	305.979	403.203	502.526	603.505	701.483	798.611	899.391

GRUPPI E CATEGORIE DI CONSUMO	CLASSI DI SPESA MENSILE PER FAMIGLIA - Lire							Totale
	da 950.001 a 1.000.000	da 1.000.001 a 1.150.000	da 1.150.001 a 1.250.000	da 1.250.001 a 1.350.000	da 1.350.001 a 1.450.000	da 1.450.001 a 1.550.000	oltre 1.550.000	
DIPENDENTI - TOTALE								
PERCENTUALI SALVO DIVERSA INDICAZIONE								
FAMIGLIE.....	3,9	10,7	5,8	6,1	5,1	4,8	31,4	100,0
SPESA COMPLESSIVA.....	2,7	8,1	4,9	5,6	5,0	5,1	52,9	100,0
NUMERO MEDIO DI COMPONENTI PER FAMIGLIA...	3,43	3,59	3,57	3,73	3,80	3,70	3,79	3,48
SPESA MEDIA MENSILE PER FAMIGLIA - LIRE								
PANE E CEREALI.....	49.611	53.046	56.160	58.292	57.977	57.662	65.136	54.085
CARNE.....	127.966	134.343	144.485	155.847	159.249	159.707	198.143	145.852
PESCE.....	18.074	17.677	19.491	20.363	18.431	19.796	21.229	17.576
LATTE, FORNAGGI E UOVA.....	23.957	26.248	26.484	28.081	32.620	31.464	40.905	28.933
OLII E GRASSI.....	54.699	59.260	60.090	64.914	66.360	69.683	78.830	60.866
PATATE, FRUTTA E ORTAGGI.....	55.075	57.204	62.117	64.878	66.598	71.216	82.275	61.680
ZUCCHERO, CAFFE', THE, CACAO E ALTRI GENERI ALIMENTARI.....	22.520	23.888	26.032	26.935	27.717	29.190	34.330	25.848
BEVANDE.....	23.495	25.826	30.987	30.251	32.138	36.729	47.594	31.564
CONSUMI ALIMENTARI E BEVANDE	375.397	397.492	425.946	449.561	461.090	475.447	568.442	426.404
TABACCO.....	27.413	27.447	28.321	28.159	32.079	32.787	36.616	28.240
VESTITARIO E CALZATURE.....	74.097	93.368	113.258	116.639	133.321	153.713	253.743	135.197
ABITAZIONE.....	136.175	140.643	157.252	160.352	162.836	175.547	236.767	168.264
COMBUSTIBILI ED ENERGIA ELETTRICA.....	42.938	44.231	53.247	59.366	64.293	70.703	116.774	66.418
MOBILI, ARTICOLI DI ARREDAMENTO, APPARECCHI, UTENSILERIA E SERVIZI PER LA CASA.....	48.425	57.514	72.038	77.109	89.305	92.329	224.077	106.529
SERVIZI SANITARI E SPESE PER LA SALUTE.....	7.552	10.448	11.592	14.234	15.378	18.252	43.925	20.138
TRASPORTI E COMUNICAZIONI.....	113.554	128.456	141.527	163.588	174.355	188.421	412.244	206.282
RICREAZIONE, SPETTACOLI, ISTRUZIONE E CULTURA.....	46.714	56.904	62.354	73.651	85.426	95.807	161.239	84.091
ALTRI BENI E SERVIZI.....	101.943	119.975	134.101	156.986	183.566	194.875	344.285	181.757
di cui: PASTI E CONSUMAZIONI FUORI CASA..	43.195	49.471	50.746	62.474	76.333	79.724	131.090	71.707
CONSUMI NON ALIMENTARI	598.811	678.986	773.690	850.084	940.559	1.022.434	1.829.670	996.916
TOTALE CONSUMI	974.208	1.076.478	1.199.536	1.299.645	1.401.649	1.497.881	2.398.112	1.423.320

Segue Tav. 14 — Distribuzione delle famiglie e della spesa secondo le classi di spesa mensile familiare e la condizione socio-economica del capo famiglia

GRUPPI E CATEGORIE DI CONSUMO	CLASSI DI SPESA MENSILE PER FAMIGLIA - Lire							
	fino a 250.000	da 250.001 a 350.000	da 350.001 a 450.000	da 450.001 a 550.000	da 550.001 a 650.000	da 650.001 a 750.000	da 750.001 a 850.000	da 850.001 a 950.000
CONDIZIONI PROFESSIONALI - AGRICOLTURA								
PERCENTUALI SALVO DIVERSA INDICAZIONE								
FAMIGLIE.....	1,1	1,9	4,6	4,6	7,1	7,9	6,9	8,2
SPESA COMPLESSIVA.....	0,2	0,4	1,4	1,8	3,3	4,3	4,3	5,7
NUMERO MEDIO DI COMPONENTI PER FAMIGLIA...	1,68	3,03	2,68	3,11	3,41	3,57	3,59	3,89
SPESA MEDIA MENSILE PER FAMIGLIA - LIRE								
PANE E CEREALI.....	22.119	34.591	36.259	46.792	49.645	51.744	55.097	57.299
CARNE.....	36.922	57.046	65.576	73.655	91.780	94.491	117.206	122.911
PESCE.....	1.549	9.366	8.946	8.364	11.831	12.925	15.127	16.640
LATTE, FORMAGGI E UOVA.....	7.207	7.894	11.881	15.998	16.366	24.520	27.342	28.336
OLII E GRASSI.....	12.625	24.801	24.466	31.172	39.952	41.426	47.710	50.287
PATATE, FRUTTA E ORTAGGI.....	14.214	23.186	27.017	28.208	38.121	38.575	42.961	48.828
ZUCCHERO, CAFFÈ, THE, CACAO E ALTRI GENERI ALIMENTARI.....	5.876	11.134	10.838	15.728	16.201	20.772	23.508	22.236
BEVANDE.....	5.490	10.520	18.173	15.677	21.759	27.246	24.915	28.030
CONSUMI ALIMENTARI E BEVANDE	106.002	178.538	203.156	235.594	285.655	311.699	353.866	374.567
TABACCO.....	6.900	6.628	11.760	13.302	18.221	18.533	19.544	22.589
VESTITARIO E CALZATURE.....	1.407	6.934	23.853	25.940	34.547	50.269	67.632	75.358
ABITAZIONE.....	45.852	68.924	74.539	88.970	97.958	97.757	104.934	123.148
COMBUSTIBILI ED ENERGIA ELETTRICA.....	8.037	8.684	17.920	18.526	22.756	28.876	24.608	36.067
MOBILI, ARTICOLI DI ARREDAMENTO, APPARECCHI, UTENSILERIA E SERVIZI PER LA CASA.....	3.575	4.240	15.544	23.710	32.556	39.170	44.006	56.009
SERVIZI SANITARI E SPESE PER LA SALUTE.....	1.681	6.335	2.254	2.586	3.014	3.219	7.482	4.408
TRASPORTI E COMUNICAZIONI.....	10.640	11.956	25.130	42.699	52.125	65.042	79.491	89.891
RICREAZIONE, SPETTACOLI, ISTRUZIONE E CULTURA	3.976	5.969	9.059	22.229	18.452	37.447	26.707	44.258
ALTRI BENI E SERVIZI.....	4.230	9.709	18.155	27.777	32.035	47.227	67.276	74.422
di cui: PASTI E CONSUMAZIONI FUORI CASA..	1.869	2.424	8.456	7.815	8.826	15.837	19.579	22.782
CONSUMI NON ALIMENTARI	86.298	129.379	198.214	265.739	311.664	387.540	441.680	526.150
TOTALE CONSUMI	192.300	307.917	401.370	501.333	597.319	699.239	795.546	900.717

GRUPPI E CATEGORIE DI CONSUMO	CLASSI DI SPESA MENSILE PER FAMIGLIA - Lire							Totale
	da 950.001 a 1.000.000	da 1.000.001 a 1.150.000	da 1.150.001 a 1.250.000	da 1.250.001 a 1.350.000	da 1.350.001 a 1.450.000	da 1.450.001 a 1.550.000	oltre 1.550.000	
CONDIZIONI PROFESSIONALI - AGRICOLTURA								
PERCENTUALI SALVO DIVERSA INDICAZIONE								
FAMIGLIE.....	3,9	10,6	4,7	4,7	4,7	3,2	25,9	100,0
SPESA COMPLESSIVA.....	3,0	8,9	4,4	4,8	5,1	3,8	48,6	100,0
NUMERO MEDIO DI COMPONENTI PER FAMIGLIA...	4,38	4,01	4,54	4,41	4,38	4,12	4,38	3,92
SPESA MEDIA MENSILE PER FAMIGLIA - LIRE								
PANE E CEREALI.....	72.924	65.911	71.578	73.813	69.274	70.852	80.738	63.936
CARNE.....	118.339	142.070	151.607	175.116	145.474	184.977	223.771	145.803
PESCE.....	17.636	18.268	24.254	19.060	13.882	16.765	23.030	17.073
LATTE, FORMAGGI E UOVA.....	29.826	36.228	36.237	33.700	38.417	39.499	50.953	33.383
OLII E GRASSI.....	62.759	62.132	72.461	79.221	73.211	73.124	85.733	60.856
PATATE, FRUTTA E ORTAGGI.....	50.861	55.195	63.473	65.024	72.653	66.829	78.366	55.590
ZUCCHERO, CAFFÈ, THE, CACAO E ALTRI GENERI ALIMENTARI.....	26.065	27.626	33.059	31.392	33.106	34.912	38.985	27.484
BEVANDE.....	24.623	29.968	45.992	41.989	32.559	45.004	46.970	32.946
CONSUMI ALIMENTARI E BEVANDE	403.033	437.398	498.661	519.315	478.576	531.962	628.546	437.071
TABACCO.....	17.679	25.156	27.066	28.547	24.319	34.985	41.415	26.274
VESTITARIO E CALZATURE.....	107.058	115.348	124.264	135.872	156.811	163.707	261.135	128.580
ABITAZIONE.....	117.885	116.641	135.756	114.238	144.740	136.435	254.287	147.037
COMBUSTIBILI ED ENERGIA ELETTRICA.....	38.461	44.887	41.103	45.688	50.919	47.662	125.914	57.322
MOBILI, ARTICOLI DI ARREDAMENTO, APPARECCHI, UTENSILERIA E SERVIZI PER LA CASA.....	65.841	64.975	84.598	101.936	147.357	122.983	258.233	110.895
SERVIZI SANITARI E SPESE PER LA SALUTE.....	7.802	8.926	9.720	11.686	11.374	15.898	31.672	13.206
TRASPORTI E COMUNICAZIONI.....	96.341	114.264	108.887	142.057	162.434	182.556	387.778	166.682
RICREAZIONE, SPETTACOLI, ISTRUZIONE E CULTURA	37.666	47.913	60.600	72.851	87.276	83.656	143.833	68.183
ALTRI BENI E SERVIZI.....	82.449	99.074	106.052	128.921	137.201	175.813	283.938	129.463
di cui: PASTI E CONSUMAZIONI FUORI CASA..	25.708	24.198	32.671	37.217	39.685	50.043	88.174	38.640
CONSUMI NON ALIMENTARI	571.182	637.184	698.046	781.796	922.431	963.695	1.788.205	847.642
TOTALE CONSUMI	974.215	1.074.582	1.196.707	1.301.111	1.401.007	1.495.657	2.416.751	1.284.713

Segue Tav. 14 — Distribuzione delle famiglie e della spesa secondo le classi di spesa mensile familiare e la condizione socio-economica del capo famiglia

GRUPPI E CATEGORIE DI CONSUMO	CLASSI DI SPESA MENSILE PER FAMIGLIA - Lire							
	fino a 250.000	da 250.001 a 350.000	da 350.001 a 450.000	da 450.001 a 550.000	da 550.001 a 650.000	da 650.001 a 750.000	da 750.001 a 850.000	da 850.001 a 950.000
CONDIZIONI PROFESSIONALI - RAMI EXTRA AGRICOLI								
PERCENTUALI SALVO DIVERSA INDICAZIONE								
FAMIGLIE.....	0,2	0,9	1,9	3,0	4,4	5,3	6,5	7,0
SPESA COMPLESSIVA.....	-	0,2	0,5	1,0	1,9	2,4	3,4	4,2
NUMERO MEDIO DI COMPONENTI PER FAMIGLIA....	1,45	2,10	2,44	2,53	2,97	3,03	3,19	3,22
SPESA MEDIA MENSILE PER FAMIGLIA - LIRE								
PANE E CEREALI.....	18.748	23.964	29.434	33.511	38.316	41.376	45.372	46.973
CARNE.....	27.605	44.254	62.548	76.354	87.968	96.279	106.680	114.656
PESCE.....	3.044	4.033	6.228	7.498	10.237	12.915	15.379	15.915
LATTE, FORMAGGI E UOVA.....	4.328	10.020	12.475	13.718	16.361	18.213	18.927	22.358
OLII E GRASSI.....	16.855	23.640	27.922	33.178	38.618	42.105	46.529	49.841
PATATE, FRUTTA E ORTAGGI.....	12.495	20.040	26.442	31.455	37.371	42.229	45.708	50.206
ZUCCHERO, CAFFÈ, THE, CACAO E ALTRI GENERI ALIMENTARI.....	7.221	7.675	9.806	13.643	15.616	17.595	19.787	21.703
BEVANDE.....	6.045	9.292	11.920	14.005	16.583	17.959	18.238	21.914
CONSUMI ALIMENTARI E BEVANDE	96.341	142.918	186.775	223.362	261.070	288.671	316.620	343.566
TABACCO.....	6.481	6.030	10.040	12.386	17.084	19.461	21.669	23.822
VESTITARIO E CALZATURE.....	3.867	13.472	17.336	25.553	34.914	39.358	56.549	64.855
ABITAZIONE.....	57.220	73.361	90.070	106.266	114.542	123.435	132.503	139.474
COMBUSTIBILI ED ENERGIA ELETTRICA.....	10.292	16.034	19.955	20.585	22.282	30.120	35.731	39.968
MOBILI, ARTICOLI DI ARREDAMENTO, APPARECCHI, UTENSILERIA E SERVIZI PER LA CASA.....	5.086	9.125	14.493	18.939	23.489	31.758	37.621	42.868
SERVIZI SANITARI E SPESE PER LA SALUTE.....	991	1.997	1.957	4.329	3.884	6.731	5.769	7.434
TRASPORTI E COMUNICAZIONI.....	7.173	14.651	27.193	42.231	56.544	76.552	86.455	102.739
RICREAZIONE, SPETTACOLI, ISTRUZIONE E CULTURA	4.827	5.506	9.602	14.107	18.156	24.721	30.285	39.416
ALTRI BENI E SERVIZI.....	10.486	20.999	25.848	35.356	51.818	60.757	75.665	95.078
di cui: PASTI E CONSUMAZIONI FUORI CASA..	5.296	10.529	12.120	18.228	25.213	26.220	33.674	41.807
CONSUMI NON ALIMENTARI	106.423	161.175	216.494	279.752	342.713	412.893	482.247	555.654
TOTALE CONSUMI	202.764	304.093	403.269	503.114	603.783	701.564	798.867	899.220

GRUPPI E CATEGORIE DI CONSUMO	CLASSI DI SPESA MENSILE PER FAMIGLIA - Lire							Totale
	da 950.001 a 1.000.000	da 1.000.001 a 1.150.000	da 1.150.001 a 1.250.000	da 1.250.001 a 1.350.000	da 1.350.001 a 1.450.000	da 1.450.001 a 1.550.000	oltre 1.550.000	
CONDIZIONI PROFESSIONALI - RAMI EXTRA AGRICOLI								
PERCENTUALI SALVO DIVERSA INDICAZIONE								
FAMIGLIE.....	3,9	10,1	5,7	6,1	5,3	5,0	34,7	100,0
SPESA COMPLESSIVA.....	2,5	7,2	4,5	5,3	4,9	4,9	57,1	100,0
NUMERO MEDIO DI COMPONENTI PER FAMIGLIA....	3,34	3,56	3,48	3,72	3,77	3,69	3,80	3,48
SPESA MEDIA MENSILE PER FAMIGLIA - LIRE								
PANE E CEREALI.....	48.389	51.716	54.000	57.228	57.446	57.421	65.107	54.118
CARNE.....	127.306	133.720	141.610	153.784	158.267	159.154	198.833	149.116
PESCE.....	16.998	18.070	18.654	19.929	20.197	19.756	21.807	18.026
LATTE, FORMAGGI E UOVA.....	23.581	25.124	26.555	28.181	31.197	32.889	40.470	29.253
OLII E GRASSI.....	54.544	57.877	58.072	62.905	64.386	68.513	78.064	61.256
PATATE, FRUTTA E ORTAGGI.....	54.257	56.447	60.418	63.980	66.263	70.806	82.667	62.913
ZUCCHERO, CAFFÈ, THE, CACAO E ALTRI GENERI ALIMENTARI.....	22.459	23.320	25.354	26.482	27.581	28.380	34.056	26.093
BEVANDE.....	22.691	25.453	29.647	30.033	31.669	38.869	47.161	31.901
CONSUMI ALIMENTARI E BEVANDE	370.225	391.727	414.310	442.522	457.006	471.788	568.165	432.676
TABACCO.....	26.018	27.096	28.096	29.437	31.551	32.363	37.434	28.916
VESTITARIO E CALZATURE.....	70.055	91.597	114.375	114.521	128.330	153.378	262.554	144.078
ABITAZIONE.....	143.972	145.860	163.764	165.146	177.003	181.122	248.198	179.928
COMBUSTIBILI ED ENERGIA ELETTRICA.....	43.323	46.361	54.578	61.333	65.528	71.044	119.805	70.663
MOBILI, ARTICOLI DI ARREDAMENTO, APPARECCHI, UTENSILERIA E SERVIZI PER LA CASA.....	48.027	56.854	69.307	74.652	81.837	94.381	226.460	112.813
SERVIZI SANITARI E SPESE PER LA SALUTE.....	8.590	10.905	11.726	13.593	14.674	17.937	50.331	23.673
TRASPORTI E COMUNICAZIONI.....	116.787	128.721	145.584	166.721	175.912	190.715	442.352	229.589
RICREAZIONE, SPETTACOLI, ISTRUZIONE E CULTURA	43.975	55.795	62.848	69.675	84.681	92.359	164.260	88.759
ALTRI BENI E SERVIZI.....	103.760	122.326	135.178	161.287	184.105	193.077	367.149	199.538
di cui: PASTI E CONSUMAZIONI FUORI CASA..	44.630	52.616	52.317	64.579	76.322	75.636	140.388	78.997
CONSUMI NON ALIMENTARI	604.507	685.515	785.456	856.365	943.621	1.026.376	1.918.543	1.077.957
TOTALE CONSUMI	974.732	1.077.242	1.199.766	1.298.887	1.400.627	1.498.164	2.486.708	1.510.633

Segue Tav. 14 — Distribuzione delle famiglie e della spesa secondo le classi di spesa mensile familiare e la condizione socio-economica del capo famiglia

GRUPPI E CATEGORIE DI CONSUMO	CLASSI DI SPESA MENSILE PER FAMIGLIA - Lire							
	fino a 250.000	da 250.001 a 350.000	da 350.001 a 450.000	da 450.001 a 550.000	da 550.001 a 650.000	da 650.001 a 750.000	da 750.001 a 850.000	da 850.001 a 950.000
COMPLESSO CONDIZIONI PROFESSIONALI								
PERCENTUALI SALVO DIVERSA INDICAZIONE								
FAMIGLIE.....	0,3	1,0	2,1	3,2	4,7	5,5	6,6	7,2
SPESA COMPLESSIVA.....	-	0,2	0,6	1,1	2,0	2,6	3,5	4,3
NUMERO MEDIO DI COMPONENTI PER FAMIGLIA...	1,53	2,28	2,49	2,62	3,03	3,11	3,24	3,30
SPESA MEDIA MENSILE PER FAMIGLIA - LIRE								
PANE E CEREALI.....	19.944	26.045	30.905	35.425	40.036	42.876	46.409	48.167
CARNE.....	30.911	46.759	63.202	75.966	88.547	96.021	107.803	115.612
PESCE.....	2.514	5.077	6.814	7.623	10.478	12.917	15.352	15.999
LATTE, FORMAGGI E UOVA.....	5.349	9.604	12.347	14.047	16.362	19.126	19.824	23.050
OLII E GRASSI.....	15.355	23.867	27.177	32.890	38.820	42.006	46.654	49.893
PATATE, FRUTTA E ORTAGGI.....	13.104	20.657	26.567	30.987	37.485	41.700	45.415	50.046
ZUCCHERO, CAFFE', THE, CACAO E ALTRI GENERI ALIMENTARI.....	6.743	8.352	10.029	13.943	15.705	18.054	20.184	21.765
BEVANDE.....	5.848	9.533	13.268	14.247	17.370	19.303	18.949	22.621
CONSUMI ALIMENTARI E BEVANDE	99.768	149.894	190.309	225.128	264.803	292.003	320.590	347.153
TABACCO.....	6.630	6.147	10.411	12.518	17.257	19.327	21.442	23.680
VESTITARIO E CALZATURE.....	2.995	12.192	18.741	25.609	34.858	40.937	57.731	66.070
ABITAZIONE.....	53.188	72.492	86.719	103.772	112.026	119.721	129.564	137.587
COMBUSTIBILI ED ENERGIA ELETTRICA.....	9.492	14.595	19.516	20.288	22.355	29.941	34.545	39.517
MOBILI, ARTICOLI DI ARREDAMENTO, APPARECCHI, UTENSILERIA E SERVIZI PER LA CASA.....	4.550	8.169	14.719	19.627	24.865	32.829	38.302	44.389
SERVIZI SANITARI E SPESE PER LA SALUTE.....	1.235	2.847	2.021	4.077	3.752	6.222	5.953	7.084
TRASPORTI E COMUNICAZIONI.....	8.403	14.124	26.748	42.299	55.874	74.888	85.710	101.254
RICREAZIONE, SPETTACOLI, ISTRUZIONE E CULTURA	4.525	5.597	9.484	15.277	18.201	26.563	29.903	39.976
ALTRI BENI E SERVIZI.....	8.267	18.787	24.189	34.263	48.817	58.798	74.771	92.689
di cui: PASTI E CONSUMAZIONI FUORI CASA..	4.081	8.942	11.330	16.727	22.727	24.718	32.171	39.608
CONSUMI NON ALIMENTARI	99.285	154.950	212.548	277.730	338.005	409.226	477.921	552.246
TOTALE CONSUMI	199.053	304.844	402.857	502.858	602.808	701.229	798.511	899.399

GRUPPI E CATEGORIE DI CONSUMO	CLASSI DI SPESA MENSILE PER FAMIGLIA - Lire							Totale
	da 950.001 a 1.000.000	da 1.000.001 a 1.150.000	da 1.150.001 a 1.250.000	da 1.250.001 a 1.350.000	da 1.350.001 a 1.450.000	da 1.450.001 a 1.550.000	oltre 1.550.000	
COMPLESSO CONDIZIONI PROFESSIONALI								
PERCENTUALI SALVO DIVERSA INDICAZIONE								
FAMIGLIE.....	3,9	10,1	5,6	6,0	5,3	4,8	33,8	100,0
SPESA COMPLESSIVA.....	2,6	7,3	4,5	5,2	5,0	4,8	56,3	100,0
NUMERO MEDIO DI COMPONENTI PER FAMIGLIA...	3,44	3,61	3,57	3,77	3,82	3,72	3,84	3,53
SPESA MEDIA MENSILE PER FAMIGLIA - LIRE								
PANE E CEREALI.....	50.863	53.218	55.493	58.551	58.511	58.335	66.315	55.108
CARNE.....	126.403	134.604	142.458	155.485	157.116	160.911	200.758	148.782
PESCE.....	17.062	18.091	19.130	19.859	19.629	19.553	21.901	17.930
LATTE, FORMAGGI E UOVA.....	24.211	26.299	27.377	28.621	31.848	33.339	41.279	29.670
OLII E GRASSI.....	55.373	58.327	59.293	64.205	65.180	68.827	78.657	61.216
PATATE, FRUTTA E ORTAGGI.....	53.913	56.314	60.678	64.063	66.839	70.536	82.335	62.174
ZUCCHERO, CAFFE', THE, CACAO E ALTRI GENERI ALIMENTARI.....	22.823	23.776	26.008	26.875	28.079	28.824	34.437	26.233
BEVANDE.....	22.885	25.930	31.034	30.987	31.751	35.559	47.147	32.007
CONSUMI ALIMENTARI E BEVANDE	373.533	396.559	421.471	448.646	458.953	475.884	572.829	433.120
TABACCO.....	25.177	26.891	28.009	29.366	30.899	32.541	37.742	28.649
VESTITARIO E CALZATURE.....	73.787	94.108	115.215	116.224	130.896	154.081	262.444	142.516
ABITAZIONE.....	141.341	142.772	161.387	161.085	174.097	178.085	248.668	176.610
COMBUSTIBILI ED ENERGIA ELETTRICA.....	42.832	46.206	53.434	60.086	64.212	69.452	120.276	69.315
MOBILI, ARTICOLI DI ARREDAMENTO, APPARECCHI, UTENSILERIA E SERVIZI PER LA CASA.....	49.824	57.711	70.607	76.829	87.738	96.326	228.915	112.620
SERVIZI SANITARI E SPESE PER LA SALUTE.....	8.511	10.696	11.555	13.441	14.377	17.798	48.891	22.616
TRASPORTI E COMUNICAZIONI.....	114.726	127.193	142.468	164.755	174.696	190.159	438.139	223.244
RICREAZIONE, SPETTACOLI, ISTRUZIONE E CULTURA	43.340	54.960	62.656	69.929	84.914	91.767	162.683	86.686
ALTRI BENI E SERVIZI.....	101.611	119.868	132.704	158.706	179.881	191.905	360.726	192.469
di cui: PASTI E CONSUMAZIONI FUORI CASA..	42.722	49.611	49.885	62.396	73.022	73.897	136.358	74.926
CONSUMI NON ALIMENTARI	601.149	680.405	778.035	850.421	941.710	1.022.114	1.908.484	1.054.724
TOTALE CONSUMI	974.682	1.076.964	1.199.506	1.299.067	1.400.663	1.497.998	2.481.313	1.487.844

Segue Tav. 14 — Distribuzione delle famiglie e della spesa secondo le classi di spesa mensile familiare e la condizione socio-economica del capo famiglia

GRUPPI E CATEGORIE DI CONSUMO	CLASSI DI SPESA MENSILE PER FAMIGLIA - Lire							
	fino a 250.000	da 250.001 a 350.000	da 350.001 a 450.000	da 450.001 a 550.000	da 550.001 a 650.000	da 650.001 a 750.000	da 750.001 a 850.000	da 850.001 a 950.000
CONDIZIONI NON PROFESSIONALI - CAPIFAMIGLIA AVENTI LA PENSIONE QUALE MEZZO PRINCIPALE DI SOSTENTAMENTO PERCENTUALI SALVO DIVERSA INDICAZIONE								
FAMIGLIE.....	8,2	11,2	11,7	9,9	8,5	7,8	6,6	5,5
SPESA COMPLESSIVA.....	1,8	3,9	5,3	5,6	5,8	6,2	6,0	5,7
NUMERO MEDIO DI COMPONENTI PER FAMIGLIA....	1,15	1,36	1,50	1,68	1,88	2,12	2,14	2,40
SPESA MEDIA MENSILE PER FAMIGLIA - LIRE								
PANE E CEREALI.....	17.044	22.643	25.973	29.223	34.134	37.168	39.144	43.513
CARNE.....	28.489	45.172	56.011	68.914	82.151	91.357	99.627	106.790
PESCE.....	2.571	4.907	5.629	7.231	8.567	9.058	11.812	13.447
LATTE, FORMAGGI E UOVA.....	7.388	11.630	14.675	17.163	19.429	21.855	23.818	27.019
OLII E GRASSI.....	17.419	24.119	29.180	33.560	38.086	42.136	42.653	49.039
PATATE, FRUTTA E ORTAGGI.....	13.873	22.651	26.767	31.983	36.926	40.234	45.339	48.360
ZUCCHERO, CAFFÈ, THE, CACAO E ALTRI GENERI ALIMENTARI.....	6.939	10.698	13.227	15.479	17.277	19.633	20.623	22.462
BEVANDE.....	4.270	8.045	11.287	13.734	16.689	21.162	25.415	22.994
CONSUMI ALIMENTARI E BEVANDE	93.493	149.865	192.749	217.287	253.259	282.603	308.431	333.624
TABACCO.....	1.151	2.951	5.651	7.454	8.814	11.065	14.423	15.112
VESTITARIO E CALZATURE.....	6.823	15.856	22.542	32.197	40.350	50.771	65.095	80.936
ABITAZIONE.....	54.529	72.806	87.141	103.621	111.329	121.419	128.553	138.483
COMBUSTIBILI ED ENERGIA ELETTRICA.....	9.638	16.142	23.694	29.357	37.668	42.816	45.255	57.266
MOBILI, ARTICOLI DI ARREDAMENTO, APPARECCHI, UTENSILERIA E SERVIZI PER LA CASA.....	7.411	14.549	22.474	27.899	36.828	44.923	51.030	57.063
SERVIZI SANITARI E SPESE PER LA SALUTE.....	4.217	5.370	7.798	10.579	13.593	12.261	14.563	18.781
TRASPORTI E COMUNICAZIONI.....	1.588	3.413	9.342	18.055	29.241	43.319	57.446	74.158
RICREAZIONE, SPETTACOLI, ISTRUZIONE E CULTURA.....	3.352	6.331	11.578	16.551	23.098	27.392	33.707	40.469
ALTRI BENI E SERVIZI.....	5.729	14.657	26.748	35.576	46.399	61.213	77.958	85.001
di cui: PASTI E CONSUMAZIONI FUORI CASA..	2.106	5.884	10.833	12.878	16.811	24.414	31.035	31.025
CONSUMI NON ALIMENTARI	94.438	152.075	216.968	281.289	347.320	415.179	488.030	567.269
TOTALE CONSUMI	192.931	301.940	399.717	498.576	600.579	697.782	796.461	900.893

GRUPPI E CATEGORIE DI CONSUMO	CLASSI DI SPESA MENSILE PER FAMIGLIA - Lire							Totale
	da 950.001 a 1.000.000	da 1.000.001 a 1.150.000	da 1.150.001 a 1.250.000	da 1.250.001 a 1.350.000	da 1.350.001 a 1.450.000	da 1.450.001 a 1.550.000	oltre 1.550.000	
CONDIZIONI NON PROFESSIONALI - CAPIFAMIGLIA AVENTI LA PENSIONE QUALE MEZZO PRINCIPALE DI SOSTENTAMENTO PERCENTUALI SALVO DIVERSA INDICAZIONE								
FAMIGLIE.....	2,4	6,0	3,2	3,2	2,1	1,5	12,3	100,0
SPESA COMPLESSIVA.....	2,7	7,3	4,3	4,7	3,4	2,6	34,8	100,0
NUMERO MEDIO DI COMPONENTI PER FAMIGLIA....	2,56	2,74	2,80	2,88	2,97	3,17	3,35	2,11
SPESA MEDIA MENSILE PER FAMIGLIA - LIRE								
PANE E CEREALI.....	46.021	49.943	50.515	48.753	54.559	54.936	63.027	37.626
CARNE.....	127.180	128.746	135.661	132.594	146.863	156.784	187.544	95.170
PESCE.....	13.221	13.238	15.718	15.156	14.426	20.273	16.668	9.844
LATTE, FORMAGGI E UOVA.....	25.494	29.828	32.841	34.274	32.285	34.151	43.152	22.778
OLII E GRASSI.....	53.246	53.448	59.428	57.690	63.467	66.915	73.965	42.595
PATATE, FRUTTA E ORTAGGI.....	55.395	54.441	56.542	61.013	59.880	71.705	83.083	42.800
ZUCCHERO, CAFFÈ, THE, CACAO E ALTRI GENERI ALIMENTARI.....	23.650	25.163	26.443	28.116	27.128	33.536	34.448	19.571
BEVANDE.....	23.050	28.633	35.022	37.381	30.517	37.945	47.945	21.634
CONSUMI ALIMENTARI E BEVANDE	367.257	383.440	412.170	414.977	429.125	476.245	549.832	292.018
TABACCO.....	19.133	19.568	23.208	18.261	20.750	24.763	31.076	12.810
VESTITARIO E CALZATURE.....	72.343	92.066	108.305	122.361	137.895	141.686	246.145	74.266
ABITAZIONE.....	145.100	148.383	151.305	168.011	193.038	175.360	290.124	133.046
COMBUSTIBILI ED ENERGIA ELETTRICA.....	56.298	73.415	78.895	89.833	78.847	101.872	147.939	53.494
MOBILI, ARTICOLI DI ARREDAMENTO, APPARECCHI, UTENSILERIA E SERVIZI PER LA CASA.....	60.600	68.240	78.859	90.126	92.899	113.038	229.743	63.654
SERVIZI SANITARI E SPESE PER LA SALUTE.....	17.903	21.442	26.679	28.146	34.156	32.748	71.290	20.465
TRASPORTI E COMUNICAZIONI.....	82.661	93.292	120.201	127.690	138.146	164.418	407.839	88.241
RICREAZIONE, SPETTACOLI, ISTRUZIONE E CULTURA.....	50.245	55.173	70.205	71.788	82.472	85.323	147.207	42.724
ALTRI BENI E SERVIZI.....	102.681	117.909	126.309	160.445	186.307	183.843	354.420	96.333
di cui: PASTI E CONSUMAZIONI FUORI CASA..	36.930	39.247	39.245	52.711	70.222	59.091	118.581	33.607
CONSUMI NON ALIMENTARI	606.964	689.489	783.966	876.661	964.510	1.023.051	1.925.783	585.033
TOTALE CONSUMI	974.221	1.072.928	1.196.136	1.291.638	1.393.635	1.499.296	2.475.615	877.051

Segue Tav. 14 — Distribuzione delle famiglie e della spesa secondo le classi di spesa mensile familiare e la condizione socio-economica del capo famiglia

GRUPPI E CATEGORIE DI CONSUMO	CLASSI DI SPESA MENSILE PER FAMIGLIA - Lire							
	fino a 250.000	da 250.001 a 350.000	da 350.001 a 450.000	da 450.001 a 550.000	da 550.001 a 650.000	da 650.001 a 750.000	da 750.001 a 850.000	da 850.001 a 950.000
CONDIZIONI NON PROFESSIONALI - CAPIFAMIGLIA AVENTI ALTRO MEZZO PRINCIPALE DI SOSTENTAMENTO PERCENTUALI SALVO DIVERSA INDICAZIONE								
FAMIGLIE.....	8,2	8,5	9,7	6,3	8,6	7,6	5,9	5,1
SPESA COMPLESSIVA.....	1,5	2,5	3,3	3,1	5,0	5,1	4,6	4,5
NUMERO MEDIO DI COMPONENTI PER FAMIGLIA...	1,24	1,45	1,78	1,75	1,81	2,79	2,15	2,78
SPESA MEDIA MENSILE PER FAMIGLIA - LIRE								
PANE E CEREBALI.....	17.242	23.409	27.019	27.385	29.190	41.703	36.148	48.406
CARNE.....	23.970	45.373	62.854	63.059	72.175	100.195	90.383	121.324
PESCE.....	2.198	7.635	5.465	8.309	9.788	12.127	7.519	17.573
LATTE, FORMAGGI E UOVA.....	10.332	12.209	11.750	15.717	20.025	18.689	25.572	27.295
OLII E GRASSI.....	14.235	22.663	29.810	32.400	30.235	44.057	42.348	49.990
PATATE, FRUTTA E ORTAGGI.....	10.961	25.252	28.850	32.502	37.697	43.503	40.213	51.381
ZUCCHERO, CAFFÈ, THE, CACAO E ALTRI GENERI ALIMENTARI.....	5.796	9.045	14.694	12.994	15.749	17.858	20.247	23.493
BEVANDE.....	6.661	9.230	9.072	10.675	15.493	16.205	13.704	13.431
CONSUMI ALIMENTARI E BEVANDE	91.395	154.816	189.514	203.041	238.352	294.337	276.134	352.893
TABACCO.....	901	2.202	4.373	8.029	9.074	9.106	11.239	14.300
VESTITARIO E CALZATURE.....	4.328	14.721	13.768	26.301	41.527	57.835	71.425	104.121
ABITAZIONE.....	58.885	72.482	91.332	109.417	137.858	110.597	134.355	136.554
COMBUSTIBILI ED ENERGIA ELETTRICA.....	10.489	11.491	27.973	40.849	25.535	44.336	55.203	50.321
MOBILI, ARTICOLI DI ARREDAMENTO, APPARECCHI, UTENSILERIA E SERVIZI PER LA CASA.....	7.053	17.230	12.924	24.170	33.197	37.856	42.799	44.999
SERVIZI SANITARI E SPESE PER LA SALUTE.....	1.661	4.981	2.121	4.756	9.507	8.267	14.907	3.126
TRASPORTI E COMUNICAZIONI.....	1.705	5.564	13.580	19.142	29.187	51.028	60.555	89.110
RICREAZIONE, SPETTACOLI, ISTRUZIONE E CULTURA ALTRI BENI E SERVIZI.....	1.415	3.779	11.755	17.786	21.392	27.734	38.916	34.667
di cui: PASTI E CONSUMAZIONI FUORI CASA..	8.184	20.967	28.143	44.862	56.437	55.790	90.482	69.550
	5.565	13.794	13.690	17.136	22.963	22.303	26.264	27.892
CONSUMI NON ALIMENTARI	94.621	153.417	205.969	295.312	363.714	402.549	519.881	546.748
TOTALE CONSUMI	186.016	308.233	395.483	498.353	602.066	696.886	796.015	899.641

GRUPPI E CATEGORIE DI CONSUMO	CLASSI DI SPESA MENSILE PER FAMIGLIA - Lire								Totale
	da 950.001 a 1.000.000	da 1.000.001 a 1.150.000	da 1.150.001 a 1.250.000	da 1.250.001 a 1.350.000	da 1.350.001 a 1.450.000	da 1.450.001 a 1.550.000	oltre 1.550.000		
CONDIZIONI NON PROFESSIONALI - CAPIFAMIGLIA AVENTI ALTRO MEZZO PRINCIPALE DI SOSTENTAMENTO PERCENTUALI SALVO DIVERSA INDICAZIONE									
FAMIGLIE.....	2,5	7,7	4,3	3,5	3,6	2,8	16,8	100,0	
SPESA COMPLESSIVA.....	2,4	8,0	4,9	4,4	4,9	4,2	41,7	100,0	
NUMERO MEDIO DI COMPONENTI PER FAMIGLIA...	2,55	2,64	2,64	2,54	2,28	3,36	3,02	2,28	
SPESA MEDIA MENSILE PER FAMIGLIA - LIRE									
PANE E CEREBALI.....	45.010	45.653	40.719	47.931	41.558	50.022	55.323	37.995	
CARNE.....	94.167	104.116	100.244	116.563	143.574	143.954	173.075	97.602	
PESCE.....	10.411	11.396	15.236	13.835	18.152	13.727	20.869	11.744	
LATTE, FORMAGGI E UOVA.....	22.670	24.103	28.556	34.344	27.090	23.709	39.028	22.972	
OLII E GRASSI.....	45.379	59.037	45.870	45.659	47.493	54.079	74.307	44.341	
PATATE, FRUTTA E ORTAGGI.....	42.714	54.152	49.053	48.245	49.821	58.534	71.496	43.595	
ZUCCHERO, CAFFÈ, THE, CACAO E ALTRI GENERI ALIMENTARI.....	17.693	19.657	18.683	15.878	25.583	21.546	29.519	18.235	
BEVANDE.....	17.648	23.483	27.090	25.394	21.044	47.330	40.970	20.112	
CONSUMI ALIMENTARI E BEVANDE	295.692	341.597	325.451	347.849	374.315	412.901	504.587	296.596	
TABACCO.....	24.925	19.371	21.287	27.729	22.988	26.285	28.906	14.430	
VESTITARIO E CALZATURE.....	80.511	90.816	139.987	113.052	142.171	122.298	259.236	92.999	
ABITAZIONE.....	165.587	166.144	178.527	179.238	206.403	247.215	397.292	172.901	
COMBUSTIBILI ED ENERGIA ELETTRICA.....	40.268	54.723	75.656	77.502	79.271	62.348	204.635	68.366	
MOBILI, ARTICOLI DI ARREDAMENTO, APPARECCHI, UTENSILERIA E SERVIZI PER LA CASA.....	56.505	74.572	68.335	95.818	85.732	76.270	241.154	74.390	
SERVIZI SANITARI E SPESE PER LA SALUTE.....	15.396	12.510	14.530	47.591	12.073	27.411	42.967	15.580	
TRASPORTI E COMUNICAZIONI.....	127.974	108.496	141.551	143.698	142.182	231.027	361.253	112.475	
RICREAZIONE, SPETTACOLI, ISTRUZIONE E CULTURA ALTRI BENI E SERVIZI.....	52.763	74.280	64.181	58.119	89.838	73.248	117.567	47.450	
di cui: PASTI E CONSUMAZIONI FUORI CASA..	116.657	128.944	160.388	202.515	231.581	226.514	401.546	134.663	
	51.866	47.853	54.224	92.006	99.127	48.035	105.313	43.656	
CONSUMI NON ALIMENTARI	680.586	729.856	864.442	945.262	1.012.239	1.092.616	2.054.556	733.254	
TOTALE CONSUMI	976.278	1.071.453	1.189.893	1.293.111	1.386.554	1.505.517	2.559.143	1.029.850	

Segue Tav. 14 — Distribuzione delle famiglie e della spesa secondo le classi di spesa mensile familiare e la condizione socio-economica del capo famiglia

GRUPPI E CATEGORIE DI CONSUMO	CLASSI DI SPESA MENSILE PER FAMIGLIA - Lire							
	fino a 250.000	da 250.001 a 350.000	da 350.001 a 450.000	da 450.001 a 550.000	da 550.001 a 650.000	da 650.001 a 750.000	da 750.001 a 850.000	da 850.001 a 950.000
COMPLESSO CONDIZIONI NON PROFESSIONALI								
PERCENTUALI SALVO DIVERSA INDICAZIONE								
FAMIGLIE.....	8,2	11,0	11,5	9,6	8,5	7,8	6,5	5,5
SPESA COMPLESSIVA.....	1,8	3,7	5,2	5,4	5,7	6,1	5,9	5,6
NUMERO MEDIO DI COMPONENTI PER FAMIGLIA...	1,15	1,36	1,52	1,68	1,87	2,16	2,14	2,43
SPESA MEDIA MENSILE PER FAMIGLIA - LIRE								
PANE E CEREALI.....	17.058	22.686	26.032	29.135	33.771	37.486	38.947	43.844
CARNE.....	28.161	45.183	56.387	68.636	81.419	91.979	99.020	107.770
PESCE.....	2.544	5.059	5.620	7.283	8.657	9.274	11.530	13.725
LATTE, FORMAGGI E UOVA.....	7.600	11.662	14.515	17.095	19.472	21.633	23.933	27.038
OLII E GRASSI.....	17.651	24.037	29.216	33.505	38.098	42.272	42.633	49.103
PATATE, FRUTTA E ORTAGGI.....	13.662	22.795	26.881	32.007	36.983	40.464	45.003	48.563
ZUCCHERO, CAFFE', THE, CACAO E ALTRI GENERI ALIMENTARI.....	6.857	10.606	13.308	15.361	17.165	19.508	20.598	22.531
BEVANDE.....	4.444	8.111	11.165	13.589	16.601	20.813	24.646	22.350
CONSUMI ALIMENTARI E BEVANDE	97.977	150.139	183.124	216.611	252.166	283.429	306.310	334.924
TABACCO.....	1.133	2.909	5.580	7.481	8.833	10.927	14.214	15.057
VESTIARIO E CALZATURE.....	6.642	15.791	22.059	31.916	40.436	51.269	65.512	82.499
ABITAZIONE.....	54.844	72.787	87.373	103.897	113.277	120.658	128.935	138.353
COMBUSTIBILI ED ENERGIA ELETTRICA.....	9.700	15.883	23.929	29.902	36.775	42.923	45.909	56.798
MOBILI, ARTICOLI DI ARREDAMENTO, APPARECCHI, UTENSILERIA E SERVIZI PER LA CASA.....	7.386	14.699	21.949	27.722	36.561	44.426	50.490	56.252
SERVIZI SANITARI E SPESE PER LA SALUTE.....	4.031	5.347	7.486	10.302	13.293	11.981	14.586	17.725
TRASPORTI E COMUNICAZIONI.....	1.598	3.533	9.577	18.107	29.237	43.862	57.649	75.164
RICREAZIONE, SPETTACOLI, ISTRUZIONE E CULTURA	3.214	6.190	11.587	16.611	22.973	27.418	34.050	40.077
ALTRI BENI E SERVIZI.....	5.907	15.010	26.825	36.017	47.135	60.833	78.782	83.959
di cui: PASTI E CONSUMAZIONI FUORI CASA..	2.357	6.326	10.990	13.080	17.262	24.265	30.722	30.813
CONSUMI NON ALIMENTARI	94.455	152.149	216.365	281.955	348.520	414.297	490.127	565.884
TOTALE CONSUMI	192.432	302.288	399.489	498.566	600.686	697.726	796.437	900.808

GRUPPI E CATEGORIE DI CONSUMO	CLASSI DI SPESA MENSILE PER FAMIGLIA - Lire							Totale
	da 950.001 a 1.000.000	da 1.000.001 a 1.150.000	da 1.150.001 a 1.250.000	da 1.250.001 a 1.350.000	da 1.350.001 a 1.450.000	da 1.450.001 a 1.550.000	oltre 1.550.000	
COMPLESSO CONDIZIONI NON PROFESSIONALI								
PERCENTUALI SALVO DIVERSA INDICAZIONE								
FAMIGLIE.....	2,4	6,1	3,3	3,2	2,2	1,6	12,6	100,0
SPESA COMPLESSIVA.....	2,6	7,4	4,4	4,7	3,5	2,8	35,3	100,0
NUMERO MEDIO DI COMPONENTI PER FAMIGLIA...	2,56	2,73	2,79	2,85	2,89	3,19	3,32	2,13
SPESA MEDIA MENSILE PER FAMIGLIA - LIRE								
PANE E CEREALI.....	45.945	49.554	49.582	48.689	53.030	54.316	62.284	37.653
CARNE.....	124.665	126.509	132.292	131.334	146.476	155.164	186.151	95.346
PESCE.....	13.007	13.071	15.672	15.052	14.864	19.446	17.073	9.982
LATTE, FORMAGGI E UOVA.....	25.279	29.308	32.433	34.279	31.674	32.833	42.755	22.792
OLII E GRASSI.....	52.646	53.957	58.138	56.745	61.589	65.295	73.997	42.721
PATATE, FRUTTA E ORTAGGI.....	54.428	54.415	55.829	60.010	58.698	70.042	81.966	42.858
ZUCCHERO, CAFFE', THE, CACAO E ALTRI GENERI ALIMENTARI.....	23.197	24.663	25.704	27.154	26.945	32.023	33.973	19.474
BEVANDE.....	22.639	28.165	34.267	36.440	29.403	39.131	47.273	21.523
CONSUMI ALIMENTARI E BEVANDE	361.806	379.642	403.917	409.703	422.679	468.250	545.472	292.349
TABACCO.....	19.574	19.551	23.025	19.005	21.013	24.956	30.867	12.927
VESTIARIO E CALZATURE.....	72.965	91.952	111.320	121.631	138.398	139.239	247.406	75.624
ABITAZIONE.....	146.660	149.998	153.896	168.893	194.609	184.430	300.449	135.935
COMBUSTIBILI ED ENERGIA ELETTRICA.....	55.076	71.718	78.586	88.864	78.896	96.883	153.401	54.573
MOBILI, ARTICOLI DI ARREDAMENTO, APPARECCHI, UTENSILERIA E SERVIZI PER LA CASA.....	60.289	68.813	77.858	90.573	92.058	108.397	230.844	64.432
SERVIZI SANITARI E SPESE PER LA SALUTE.....	17.712	20.630	25.524	29.673	31.560	32.075	68.562	20.111
TRASPORTI E COMUNICAZIONI.....	86.110	94.672	122.232	128.948	138.620	172.828	403.351	89.997
RICREAZIONE, SPETTACOLI, ISTRUZIONE E CULTURA	50.437	56.910	69.635	70.715	83.335	83.797	144.351	43.067
ALTRI BENI E SERVIZI.....	103.746	118.909	129.553	163.749	191.631	189.229	358.960	99.110
di cui: PASTI E CONSUMAZIONI FUORI CASA..	37.975	40.029	40.671	55.797	73.621	57.696	117.303	34.335
CONSUMI NON ALIMENTARI	612.569	693.153	791.629	882.051	970.120	1.031.834	1.938.191	595.776
TOTALE CONSUMI	974.375	1.072.795	1.195.546	1.291.754	1.392.799	1.500.084	2.483.663	888.125

Segue Tav. 14 — Distribuzione delle famiglie e della spesa secondo le classi di spesa mensile familiare e la condizione socio-economica del capo famiglia

GRUPPI E CATEGORIE DI CONSUMO	CLASSI DI SPESA MENSILE PER FAMIGLIA - Lire							
	fino a 250.000	da 250.001 a 350.000	da 350.001 a 450.000	da 450.001 a 550.000	da 550.001 a 650.000	da 650.001 a 750.000	da 750.001 a 850.000	da 850.001 a 950.000
T O T A L E								
PERCENTUALI SALVO DIVERSA INDICAZIONE								
FAMIGLIE.....	3,2	4,6	5,5	5,5	6,2	6,3	6,6	6,5
SPESA COMPLESSIVA.....	0,5	1,1	1,7	2,2	2,9	3,5	4,1	4,6
NUMERO MEDIO DI COMPONENTI PER FAMIGLIA...	1,18	1,48	1,76	2,02	2,44	2,69	2,84	3,03
SPESA MEDIA MENSILE PER FAMIGLIA - LIRE								
PANE E CEREALI.....	17.246	23.132	27.223	31.439	36.852	40.465	43.693	46.844
CARNE.....	28.340	45.392	58.054	71.321	84.923	98.212	104.605	113.211
PESCE.....	2.542	5.061	5.912	7.407	9.553	11.287	13.961	15.303
LATTE, FORMAGGI E UOVA.....	7.455	11.389	13.984	15.979	17.943	20.248	21.319	24.270
OLII E GRASSI.....	17.502	24.016	28.717	33.279	38.453	42.126	45.191	49.652
PATATE, FRUTTA E ORTAGGI.....	13.626	22.511	26.804	31.633	37.229	41.148	45.265	49.592
ZUCCHERO, CAFFE', THE, CACAO E ALTRI GENERI ALIMENTARI.....	6.849	10.307	12.506	14.842	16.446	18.705	20.334	21.999
BEVANDE.....	4.535	8.300	11.679	13.829	16.979	19.978	21.023	22.539
CONSUMI ALIMENTARI E BEVANDE	98.095	150.108	184.879	219.729	258.378	288.169	315.391	343.410
TABACCO.....	1.491	3.339	6.762	9.326	12.975	15.570	18.812	21.041
VESTIARIO E CALZATURE.....	6.405	15.313	21.247	29.606	37.693	45.557	60.562	71.097
ABITAZIONE.....	54.736	72.748	87.212	103.850	112.663	120.140	129.335	137.822
COMBUSTIBILI ED ENERGIA ELETTRICA.....	9.686	15.711	22.850	26.380	29.683	35.749	38.681	44.807
MOBILI, ARTICOLI DI ARREDAMENTO, APPARECCHI, UTENSILERIA E SERVIZI PER LA CASA.....	7.200	13.831	20.181	24.758	30.808	38.017	42.737	48.019
SERVIZI SANITARI E SPESE PER LA SALUTE.....	3.849	5.016	6.149	8.022	8.601	8.798	9.095	10.341
TRASPORTI E COMUNICAZIONI.....	2.039	4.938	13.777	26.967	42.336	61.009	75.498	93.268
RICREAZIONE, SPETTACOLI, ISTRUZIONE E CULTURA	3.298	6.110	11.073	16.121	20.627	26.945	31.411	40.008
ALTRI BENI E SERVIZI.....	6.060	15.513	26.180	35.376	47.961	59.709	76.231	90.018
di cui: PASTI E CONSUMAZIONI FUORI CASA..	2.469	6.673	11.073	14.416	19.950	24.516	31.644	36.916
CONSUMI NON ALIMENTARI	94.764	152.519	215.431	280.406	343.347	411.494	482.362	556.421
TOTALE CONSUMI	192.859	302.627	400.310	500.135	601.725	699.663	797.753	899.831

GRUPPI E CATEGORIE DI CONSUMO	CLASSI DI SPESA MENSILE PER FAMIGLIA - Lire								Totale
	da 950.001 a 1.000.000	da 1.000.001 a 1.150.000	da 1.150.001 a 1.250.000	da 1.250.001 a 1.350.000	da 1.350.001 a 1.450.000	da 1.450.001 a 1.550.000	oltre 1.550.000		
T O T A L E									
PERCENTUALI SALVO DIVERSA INDICAZIONE									
FAMIGLIE.....	3,4	8,6	4,7	5,0	4,2	3,6	26,1	100,0	
SPESA COMPLESSIVA.....	2,6	7,3	4,5	5,1	4,6	4,3	51,0	100,0	
NUMERO MEDIO DI COMPONENTI PER FAMIGLIA...	3,21	3,38	3,37	3,56	3,64	3,63	3,75	3,02	
SPESA MEDIA MENSILE PER FAMIGLIA - LIRE									
PANE E CEREALI.....	49.579	52.273	54.011	56.235	57.443	57.678	65.602	48.743	
CARNE.....	125.948	132.519	139.909	149.813	155.040	159.972	198.175	129.293	
PESCE.....	16.003	16.798	18.263	18.730	18.699	19.535	21.048	15.031	
LATTE, FORMAGGI E UOVA.....	24.490	27.073	28.644	29.950	31.814	33.256	41.539	27.161	
OLII E GRASSI.....	54.660	57.201	59.004	62.454	64.480	68.251	77.833	54.471	
PATATE, FRUTTA E ORTAGGI.....	54.048	55.825	59.462	63.111	65.250	70.455	82.269	55.129	
ZUCCHERO, CAFFE', THE, CACAO E ALTRI GENERI ALIMENTARI.....	22.920	24.005	25.932	26.939	27.859	29.346	34.356	23.768	
BEVANDE.....	22.821	26.506	31.846	32.268	31.292	36.142	47.169	28.184	
CONSUMI ALIMENTARI E BEVANDE	370.469	392.200	417.071	439.500	451.877	474.635	567.991	381.780	
TABACCO.....	23.713	25.000	26.759	26.933	28.970	31.302	36.526	22.915	
VESTIARIO E CALZATURE.....	73.574	93.553	114.238	117.494	132.359	151.656	259.786	118.120	
ABITAZIONE.....	142.731	144.633	159.508	162.918	178.099	179.121	257.821	161.776	
COMBUSTIBILI ED ENERGIA ELETTRICA.....	46.032	52.777	59.740	66.843	67.077	73.933	126.133	63.939	
MOBILI, ARTICOLI DI ARREDAMENTO, APPARECCHI, UTENSILERIA E SERVIZI PER LA CASA.....	52.558	60.572	72.425	80.058	88.580	98.295	229.254	95.046	
SERVIZI SANITARI E SPESE PER LA SALUTE.....	10.915	13.255	15.058	17.253	17.730	20.131	52.368	21.703	
TRASPORTI E COMUNICAZIONI.....	107.248	118.816	137.395	156.346	167.658	187.329	431.991	174.650	
RICREAZIONE, SPETTACOLI, ISTRUZIONE E CULTURA	45.195	55.465	64.406	70.114	84.605	90.464	159.444	70.776	
ALTRI BENI E SERVIZI.....	102.168	119.622	131.915	159.889	182.172	191.468	360.414	158.422	
di cui: PASTI E CONSUMAZIONI FUORI CASA..	41.481	47.143	47.575	60.846	73.139	71.250	132.989	60.123	
CONSUMI NON ALIMENTARI	604.134	683.693	781.444	857.848	947.250	1.023.699	1.913.737	887.347	
TOTALE CONSUMI	974.603	1.075.893	1.198.515	1.297.348	1.399.127	1.498.334	2.481.728	1.269.127	

Tav. 15 — Distribuzione delle famiglie e della spesa secondo le classi di spesa mensile familiare e l'ampiezza

GRUPPI E CATEGORIE DI CONSUMO	CLASSI DI SPESA MENSILE PER FAMIGLIA - Lire							
	fino a 250.000	da 250.001 a 350.000	da 350.001 a 450.000	da 450.001 a 550.000	da 550.001 a 650.000	da 650.001 a 750.000	da 750.001 a 850.000	da 850.001 a 950.000
A - UN COMPONENTE								
PERCENTUALI SALVO DIVERSA INDICAZIONE								
FAMIGLIE.....	15,0	17,0	15,4	11,7	8,7	6,3	5,4	4,5
SPESA COMPLESSIVA.....	4,6	8,1	9,7	9,3	8,4	7,0	6,9	6,5
NUMERO MEDIO DI COMPONENTI PER FAMIGLIA...	1,00	1,00	1,00	1,00	1,00	1,00	1,00	1,00
SPESA MEDIA MENSILE PER FAMIGLIA - LIBRE								
PANE E CEREALI.....	16.456	20.161	21.882	23.887	23.403	26.494	24.474	27.046
CARNE.....	27.056	42.262	49.531	60.136	61.655	66.503	69.476	64.328
PESCE.....	2.352	4.912	4.350	5.338	6.111	6.839	6.349	8.045
LATTE, FORMAGGI E UOVA.....	7.704	11.208	13.781	16.078	15.734	19.424	20.048	16.253
OLII E GRASSI.....	17.309	22.978	26.206	29.954	30.008	32.926	29.929	31.766
PATATE, FRUTTA E ORTAGGI.....	13.571	22.232	25.250	29.383	29.847	30.852	30.770	32.496
ZUCCHERO, CAFFE', THE, CACAO E ALTRI GENERI ALIMENTARI.....	7.009	10.394	12.270	14.583	15.116	16.768	17.945	17.617
BEVANDE.....	4.108	7.293	9.539	12.204	13.830	16.747	20.993	19.555
CONSUMI ALIMENTARI E BEVANDE	95.565	141.440	162.809	191.563	195.704	216.553	219.984	217.106
TABACCO.....	1.255	2.379	5.133	6.273	9.191	12.635	14.587	16.410
VESTITARIO E CALZATURE.....	6.759	18.299	24.613	35.998	52.969	60.878	80.957	102.929
ABITAZIONE.....	54.832	72.580	91.091	105.521	114.708	132.895	136.491	136.927
COMBUSTIBILI ED ENERGIA ELETTRICA.....	9.773	16.569	24.544	31.425	35.194	47.244	50.046	50.008
MOBILI, ARTICOLI DI ARREDAMENTO, APPARECCHI, UTENSILERIA E SERVIZI PER LA CASA.....	7.418	14.380	22.925	28.703	35.995	44.898	47.786	51.805
SERVIZI SANITARI E SPESE PER LA SALUTE.....	3.960	5.590	6.711	9.535	14.483	10.453	15.621	20.338
TRASPORTI E COMUNICAZIONI.....	1.685	4.040	10.769	21.774	39.941	45.877	62.727	79.612
RICREAZIONE, SPETTACOLI, ISTRUZIONE E CULTURA ALTRI BENI E SERVIZI.....	3.365	6.478	13.255	19.411	26.496	35.960	44.027	55.534
di cui: PASTI E CONSUMAZIONI FUORI CASA..	5.983	17.956	35.506	48.213	75.547	88.872	123.701	170.727
di cui: PASTI E CONSUMAZIONI FUORI CASA..	2.337	8.708	16.369	21.329	37.383	47.183	70.289	101.613
CONSUMI NON ALIMENTARI	95.030	158.271	234.547	306.853	404.524	479.712	575.943	684.290
TOTALE CONSUMI	190.595	299.711	397.356	498.416	600.228	696.265	795.927	901.396

GRUPPI E CATEGORIE DI CONSUMO	CLASSI DI SPESA MENSILE PER FAMIGLIA - Lire							Totale
	da 950.001 a 1.000.000	da 1.000.001 a 1.150.000	da 1.150.001 a 1.250.000	da 1.250.001 a 1.350.000	da 1.350.001 a 1.450.000	da 1.450.001 a 1.550.000	oltre 1.550.000	
A - UN COMPONENTE								
PERCENTUALI SALVO DIVERSA INDICAZIONE								
FAMIGLIE.....	1,9	3,6	2,0	1,6	1,2	0,8	5,0	100,0
SPESA COMPLESSIVA.....	3,0	6,1	3,9	3,2	2,6	1,8	18,9	100,0
NUMERO MEDIO DI COMPONENTI PER FAMIGLIA...	1,00	1,00	1,00	1,00	1,00	1,00	1,00	1,00
SPESA MEDIA MENSILE PER FAMIGLIA - LIBRE								
PANE E CEREALI.....	27.623	28.664	26.329	27.138	24.395	25.866	30.878	22.846
CARNE.....	88.583	76.423	83.146	80.199	80.968	85.924	92.192	55.710
PESCE.....	8.183	8.468	11.540	6.029	8.793	9.417	11.750	5.702
LATTE, FORMAGGI E UOVA.....	20.791	17.180	24.776	20.054	18.961	22.708	23.619	14.882
OLII E GRASSI.....	37.305	35.753	37.216	37.751	31.119	45.151	38.842	27.770
PATATE, FRUTTA E ORTAGGI.....	38.069	37.572	40.068	35.508	30.707	42.447	46.285	27.253
ZUCCHERO, CAFFE', THE, CACAO E ALTRI GENERI ALIMENTARI.....	15.314	17.224	19.941	20.860	17.610	22.857	22.107	13.677
BEVANDE.....	18.907	26.564	26.482	32.566	29.499	23.063	23.278	13.073
CONSUMI ALIMENTARI E BEVANDE	254.775	247.848	269.498	260.105	242.052	277.433	288.951	180.913
TABACCO.....	23.545	16.879	22.350	20.469	27.489	31.878	29.553	9.117
VESTITARIO E CALZATURE.....	79.407	122.321	128.871	147.275	142.777	190.601	212.131	54.144
ABITAZIONE.....	158.128	142.010	136.986	148.273	187.984	168.166	297.033	110.396
COMBUSTIBILI ED ENERGIA ELETTRICA.....	62.730	86.567	102.031	113.125	54.533	97.722	142.720	39.412
MOBILI, ARTICOLI DI ARREDAMENTO, APPARECCHI, UTENSILERIA E SERVIZI PER LA CASA.....	54.889	73.289	72.530	104.153	97.901	133.183	399.028	50.222
SERVIZI SANITARI E SPESE PER LA SALUTE.....	19.815	21.380	19.950	24.760	10.552	28.257	56.669	12.487
TRASPORTI E COMUNICAZIONI.....	101.825	100.640	150.393	124.276	182.462	210.400	376.754	51.634
RICREAZIONE, SPETTACOLI, ISTRUZIONE E CULTURA ALTRI BENI E SERVIZI.....	52.426	68.643	68.835	75.754	84.209	108.865	163.967	31.438
di cui: PASTI E CONSUMAZIONI FUORI CASA..	166.232	192.328	226.436	279.002	361.602	254.439	403.089	86.972
di cui: PASTI E CONSUMAZIONI FUORI CASA..	90.563	114.555	116.679	154.087	257.584	124.878	189.320	45.486
CONSUMI NON ALIMENTARI	718.997	824.157	928.382	1.037.087	1.149.509	1.223.511	2.080.944	445.822
TOTALE CONSUMI	973.772	1.072.005	1.197.880	1.297.192	1.391.561	1.500.944	2.369.895	626.735

Segue Tav. 15 — Distribuzione delle famiglie e della spesa secondo le classi di spesa mensile familiare e l'ampiezza

GRUPPI E CATEGORIE DI CONSUMO	CLASSI DI SPESA MENSILE PER FAMIGLIA - Lire							
	fino a 250.000	da 250.001 a 350.000	da 350.001 a 450.000	da 450.001 a 550.000	da 550.001 a 650.000	da 650.001 a 750.000	da 750.001 a 850.000	da 850.001 a 950.000
B - DUE COMPONENTI								
PERCENTUALI SALVO DIVERSA INDICAZIONE								
FAMIGLIE.....	1,9	5,1	8,2	9,1	9,9	9,7	8,7	7,6
SPESA COMPLESSIVA.....	0,4	1,5	3,2	4,4	5,6	6,5	6,7	6,6
NUMERO MEDIO DI COMPONENTI PER FAMIGLIA...	2,00	2,00	2,00	2,00	2,00	2,00	2,00	2,00
SPESA MEDIA MENSILE PER FAMIGLIA - LIRE								
PANE E CEREALI.....	21.342	26.245	29.673	31.029	35.101	35.998	37.799	39.040
CARNE.....	35.745	51.327	66.544	76.212	89.254	93.061	102.586	107.750
PESCE.....	3.897	5.434	7.129	7.982	10.080	9.564	11.666	12.840
LATTE, FORMAGGI E UOVA.....	6.281	12.430	14.735	16.255	20.028	20.619	22.295	26.908
OLII E GRASSI.....	18.843	26.154	31.829	34.639	39.594	40.896	43.466	46.742
PATATE, FRUTTA E ORTAGGI.....	14.321	23.171	27.929	33.226	40.172	40.829	45.389	47.645
ZUCCHERO, CAFFE', THE, CACAO E ALTRI GENERI ALIMENTARI.....	5.905	10.306	13.526	15.135	17.279	19.365	20.046	21.066
BEVANDE.....	6.449	9.892	14.140	15.224	17.933	21.988	21.447	23.985
CONSUMI ALIMENTARI E BEVANDE	112.783	164.959	205.505	229.702	269.441	282.320	304.694	325.976
TABACCO.....	2.650	4.998	8.159	11.108	12.989	13.970	17.773	17.753
VESTITARIO E CALZATURE.....	4.522	9.804	17.905	26.081	35.784	45.227	64.614	76.295
ABITAZIONE.....	54.123	73.664	82.882	106.086	110.154	120.215	130.691	143.856
COMBUSTIBILI ED ENERGIA ELETTRICA.....	9.189	13.998	21.629	26.282	33.116	39.569	42.687	52.514
MOBILI, ARTICOLI DI ARREDAMENTO, APPARECCHI, UTENSILERIA E SERVIZI PER LA CASA.....	6.393	14.056	19.249	25.032	35.264	42.686	46.924	55.101
SERVIZI SANITARI E SPESE PER LA SALUTE.....	2.997	4.028	6.889	8.280	9.169	11.332	11.237	13.438
TRASPORTI E COMUNICAZIONI.....	3.020	4.997	13.090	24.461	37.370	58.476	69.773	91.826
RICREAZIONE, SPETTACOLI, ISTRUZIONE E CULTURA	3.167	6.366	10.045	14.766	21.511	28.137	35.165	45.369
ALTRI BENI E SERVIZI.....	6.370	10.118	17.358	29.117	36.908	55.573	73.862	80.217
di cui: PASTI E CONSUMAZIONI FUORI CASA..	3.213	3.055	5.978	10.947	14.805	22.155	28.511	32.009
CONSUMI NON ALIMENTARI	92.431	142.029	197.206	271.213	332.265	415.185	492.726	576.369
TOTALE CONSUMI	205.214	306.988	402.711	500.915	601.706	697.505	797.420	902.345

GRUPPI E CATEGORIE DI CONSUMO	CLASSI DI SPESA MENSILE PER FAMIGLIA - Lire								Totale
	da 950.001 a 1.000.000	da 1.000.001 a 1.150.000	da 1.150.001 a 1.250.000	da 1.250.001 a 1.350.000	da 1.350.001 a 1.450.000	da 1.450.001 a 1.550.000	oltre 1.550.000		
B - DUE COMPONENTI									
PERCENTUALI SALVO DIVERSA INDICAZIONE									
FAMIGLIE.....	3,4	7,5	4,0	3,7	3,0	2,2	16,0	100,0	
SPESA COMPLESSIVA.....	3,2	7,7	4,6	4,6	4,0	3,2	37,8	100,0	
NUMERO MEDIO DI COMPONENTI PER FAMIGLIA...	2,00	2,00	2,00	2,00	2,00	2,00	2,00	2,00	
SPESA MEDIA MENSILE PER FAMIGLIA - LIRE									
PANE E CEREALI.....	40.461	41.948	40.753	38.682	42.822	41.021	44.515	37.119	
CARNE.....	113.373	125.157	119.865	121.608	132.327	131.201	149.915	104.061	
PESCE.....	14.122	11.842	12.941	11.939	12.631	14.574	13.507	10.769	
LATTE, FORMAGGI E UOVA.....	22.513	28.636	27.763	31.435	34.250	27.127	35.413	23.889	
OLII E GRASSI.....	48.302	50.351	53.300	49.390	53.577	51.215	59.211	44.267	
PATATE, FRUTTA E ORTAGGI.....	52.918	52.029	53.001	55.889	56.271	58.180	70.924	46.491	
ZUCCHERO, CAFFE', THE, CACAO E ALTRI GENERI ALIMENTARI.....	21.159	22.760	22.798	24.860	25.201	23.834	28.225	20.117	
BEVANDE.....	23.673	27.607	31.462	32.522	34.649	33.083	46.106	25.260	
CONSUMI ALIMENTARI E BEVANDE	336.521	360.330	361.883	366.325	391.728	380.235	447.816	311.973	
TABACCO.....	23.580	21.860	23.376	21.930	26.668	28.079	31.747	18.214	
VESTITARIO E CALZATURE.....	72.074	91.744	132.213	123.039	124.013	147.639	252.554	90.400	
ABITAZIONE.....	152.055	154.154	174.374	169.557	193.094	212.737	306.737	155.692	
COMBUSTIBILI ED ENERGIA ELETTRICA.....	51.790	62.753	61.685	74.933	86.908	85.653	139.321	58.390	
MOBILI, ARTICOLI DI ARREDAMENTO, APPARECCHI, UTENSILERIA E SERVIZI PER LA CASA.....	59.797	67.031	76.132	95.256	93.442	103.697	229.882	76.136	
SERVIZI SANITARI E SPESE PER LA SALUTE.....	11.818	17.556	20.062	32.087	25.238	29.971	75.207	22.759	
TRASPORTI E COMUNICAZIONI.....	113.531	119.580	144.528	152.836	169.299	187.399	452.640	132.025	
RICREAZIONE, SPETTACOLI, ISTRUZIONE E CULTURA	48.323	57.449	72.015	76.433	82.391	94.667	152.493	54.574	
ALTRI BENI E SERVIZI.....	104.001	119.582	131.962	182.876	203.808	225.194	375.864	122.131	
di cui: PASTI E CONSUMAZIONI FUORI CASA..	46.691	49.664	53.309	81.002	89.888	99.513	151.817	49.892	
CONSUMI NON ALIMENTARI	636.969	711.709	836.347	928.947	1.004.861	1.115.036	2.016.445	730.321	
TOTALE CONSUMI	973.490	1.072.039	1.198.230	1.295.272	1.396.589	1.495.271	2.464.261	1.042.294	

Segue Tav. 15 — Distribuzione delle famiglie e della spesa secondo le classi di spesa mensile familiare e l'ampiezza

GRUPPI E CATEGORIE DI CONSUMO	CLASSI DI SPESA MENSILE PER FAMIGLIA - Lire							
	fino a 250.000	da 250.001 a 350.000	da 350.001 a 450.000	da 450.001 a 550.000	da 550.001 a 650.000	da 650.001 a 750.000	da 750.001 a 850.000	da 850.001 a 950.000
C - TRE COMPONENTI								
PERCENTUALI SALVO DIVERSA INDICAZIONE								
FAMIGLIE.....	0,2	0,9	2,4	3,2	4,9	6,4	7,7	7,6
SPESA COMPLESSIVA.....	-	0,2	0,7	1,1	2,0	3,1	4,2	4,7
NUMERO MEDIO DI COMPONENTI PER FAMIGLIA...	3,00	3,00	3,00	3,00	3,00	3,00	3,00	3,00
SPESA MEDIA MENSILE PER FAMIGLIA - LIRE								
PANE E CEREBALI.....	21.196	33.837	37.107	38.670	40.934	41.478	44.627	46.465
CARNE.....	35.720	55.736	62.434	76.152	96.382	101.284	107.747	113.488
PESCE.....	961	4.655	8.328	9.591	10.251	12.886	15.115	14.684
LATTE, FORMAGGI E UOVA.....	4.818	9.026	14.096	15.316	17.663	20.075	20.682	24.896
OLII E GRASSI.....	15.206	22.268	28.814	35.366	41.222	43.897	47.057	50.007
PATATE, FRUTTA E ORTAGGI.....	11.481	21.824	29.736	32.164	38.448	43.197	45.322	51.352
ZUCCHERO, CAFFE', THE, CACAO E ALTRI GENERI ALIMENTARI.....	6.430	9.602	11.545	14.293	15.631	18.030	20.849	22.330
BEVANDE.....	11.721	14.561	13.399	13.429	16.343	18.925	20.209	22.425
CONSUMI ALIMENTARI E BEVANDE	107.533	171.509	205.459	234.981	276.874	299.772	321.608	345.647
TABACCO.....	3.526	5.218	7.868	10.611	13.615	17.281	21.634	23.418
VESTIARIO E CALZATURE.....	5.748	6.173	18.071	30.484	32.564	37.560	55.681	67.888
ABITAZIONE.....	58.730	71.340	85.075	97.115	115.147	116.296	131.407	138.235
COMBUSTIBILI ED ENERGIA ELETTRICA.....	9.785	14.153	15.453	20.156	20.586	28.275	36.998	44.006
MOBILI, ARTICOLI DI ARREDAMENTO, APPARECCHI, UTENSILERIA E SERVIZI PER LA CASA.....	2.731	9.952	15.357	19.683	24.181	34.680	41.856	44.974
SERVIZI SANITARI E SPESE PER LA SALUTE.....	6.737	2.854	3.501	7.389	5.810	6.991	6.870	8.182
TRASPORTI E COMUNICAZIONI.....	7.925	11.571	25.940	39.934	50.647	77.588	85.371	102.310
RICREAZIONE, SPETTACOLI, ISTRUZIONE E CULTURA.....	1.524	2.935	8.096	13.969	19.171	24.533	30.701	39.598
ALTRI BENI E SERVIZI.....	6.769	16.554	16.768	26.026	42.551	59.693	65.345	83.461
di cui: PASTI E CONSUMAZIONI FUORI CASA..	1.770	2.346	6.287	9.697	14.005	22.703	26.257	34.873
CONSUMI NON ALIMENTARI	103.475	140.750	196.129	265.367	324.272	402.897	475.863	552.072
TOTALE CONSUMI	211.008	312.259	401.588	500.348	601.146	702.669	797.471	897.719

GRUPPI E CATEGORIE DI CONSUMO	CLASSI DI SPESA MENSILE PER FAMIGLIA - Lire							Totale
	da 950.001 a 1.000.000	da 1.000.001 a 1.150.000	da 1.150.001 a 1.250.000	da 1.250.001 a 1.350.000	da 1.350.001 a 1.450.000	da 1.450.001 a 1.550.000	oltre 1.550.000	
C - TRE COMPONENTI								
PERCENTUALI SALVO DIVERSA INDICAZIONE								
FAMIGLIE.....	3,9	10,8	5,6	6,1	5,1	4,7	30,7	100,0
SPESA COMPLESSIVA.....	2,7	8,1	4,6	5,5	5,0	4,9	53,2	100,0
NUMERO MEDIO DI COMPONENTI PER FAMIGLIA...	3,00	3,00	3,00	3,00	3,00	3,00	3,00	3,00
SPESA MEDIA MENSILE PER FAMIGLIA - LIRE								
PANE E CEREBALI.....	44.641	45.779	50.178	50.310	50.912	52.859	57.172	49.226
CARNE.....	132.757	129.059	135.179	145.491	150.216	155.629	181.926	138.874
PESCE.....	13.689	15.037	13.524	17.666	17.844	18.597	18.048	15.457
LATTE, FORMAGGI E UOVA.....	25.146	25.615	28.823	28.853	30.066	30.592	39.141	28.634
OLII E GRASSI.....	54.757	54.094	53.893	60.259	63.705	62.580	71.145	56.944
PATATE, FRUTTA E ORTAGGI.....	53.620	54.784	58.792	62.359	62.223	66.092	76.945	58.946
ZUCCHERO, CAFFE', THE, CACAO E ALTRI GENERI ALIMENTARI.....	22.476	24.187	24.474	25.317	26.397	26.753	33.307	25.260
BEVANDE.....	22.613	26.205	32.420	31.307	30.505	36.370	46.508	31.126
CONSUMI ALIMENTARI E BEVANDE	369.699	374.760	397.283	421.562	431.868	449.472	524.192	404.467
TABACCO.....	23.462	26.724	27.557	26.128	30.514	28.576	34.650	26.251
VESTIARIO E CALZATURE.....	72.378	96.063	115.755	124.341	134.371	153.422	261.212	136.380
ABITAZIONE.....	141.651	147.446	165.776	168.515	186.161	184.386	259.165	178.162
COMBUSTIBILI ED ENERGIA ELETTRICA.....	41.172	53.291	60.004	67.250	60.368	67.693	122.543	68.830
MOBILI, ARTICOLI DI ARREDAMENTO, APPARECCHI, UTENSILERIA E SERVIZI PER LA CASA.....	48.829	60.053	76.243	81.883	96.167	104.752	251.383	115.764
SERVIZI SANITARI E SPESE PER LA SALUTE.....	10.558	11.555	15.427	16.202	17.846	19.521	50.493	23.078
TRASPORTI E COMUNICAZIONI.....	118.187	129.120	148.685	164.977	175.744	198.016	464.801	221.660
RICREAZIONE, SPETTACOLI, ISTRUZIONE E CULTURA.....	50.565	56.548	65.810	73.827	95.980	94.635	156.766	82.263
ALTRI BENI E SERVIZI.....	48.938	121.910	126.789	149.360	174.697	198.755	367.041	182.791
di cui: PASTI E CONSUMAZIONI FUORI CASA..	37.481	52.890	46.997	52.862	68.042	71.489	188.889	72.847
CONSUMI NON ALIMENTARI	605.740	702.710	802.046	872.483	971.848	1.049.746	1.968.054	1.035.175
TOTALE CONSUMI	975.439	1.077.470	1.199.329	1.294.045	1.403.716	1.499.218	2.492.246	1.439.642

Segue Tav. 15 — Distribuzione delle famiglie e della spesa secondo le classi di spesa mensile familiare e l'ampiezza

GRUPPI E CATEGORIE DI CONSUMO	CLASSI DI SPESA MENSILE PER FAMIGLIA - Lire							
	fino a 250.000	da 250.001 a 350.000	da 350.001 a 450.000	da 450.001 a 550.000	da 550.001 a 650.000	da 650.001 a 750.000	da 750.001 a 850.000	da 850.001 a 950.000
D - QUATTRO COMPONENTI								
PERCENTUALI SALVO DIVERSA INDICAZIONE								
FAMIGLIE.....	-	0,7	1,1	1,9	3,2	4,4	5,6	6,6
SPESA COMPLESSIVA.....	-	0,1	0,3	0,6	1,3	1,9	2,8	3,8
NUMERO MEDIO DI COMPONENTI PER FAMIGLIA...	4,00	4,00	4,00	4,00	4,00	4,00	4,00	4,00
SPESA MEDIA MENSILE PER FAMIGLIA - LIRE								
PANE E CEREALI.....	32.388	39.154	38.343	47.332	48.244	50.070	53.177	54.991
CARNE.....	35.760	46.171	65.647	91.870	101.061	105.059	117.820	129.912
PESCE.....	3.513	5.731	7.446	10.866	13.517	16.265	17.934	17.737
LATTE, FORMAGGI E UOVA.....	5.520	10.823	11.828	16.887	16.359	19.588	21.355	23.944
OLII E GRASSI.....	25.043	28.736	28.087	38.100	41.982	46.317	50.215	55.144
PATATE, FRUTTA E ORTAGGI.....	15.035	23.571	27.570	33.470	40.156	46.037	50.823	53.689
ZUCCHERO, CAFFE', THE, CACAO E ALTRI GENERI ALIMENTARI.....	7.752	10.332	8.579	15.555	17.065	19.053	20.450	23.124
BEVANDE.....	13.733	8.959	12.868	14.413	18.096	20.422	19.984	21.535
CONSUMI ALIMENTARI E BEVANDE	138.744	173.477	200.368	268.493	296.480	322.811	351.758	380.076
TABACCO.....	-	5.742	11.467	11.593	16.282	18.966	21.046	24.119
VESTIARIO E CALZATURE.....	-	12.607	19.986	18.232	25.708	42.047	48.244	60.956
ABITAZIONE.....	53.088	68.163	83.893	102.027	115.093	119.196	126.516	137.186
COMBUSTIBILI ED ENERGIA ELETTRICA.....	8.828	15.887	29.738	17.096	23.382	29.595	31.219	34.370
MOBILI, ARTICOLI DI ARREDAMENTO, APPARECCHI, UTENSILERIA E SERVIZI PER LA CASA.....	1.429	7.086	14.026	16.310	20.898	30.289	36.767	41.345
SERVIZI SANITARI E SPESE PER LA SALUTE.....	-	5.219	1.808	2.558	3.211	6.079	6.121	7.320
TRASPORTI E COMUNICAZIONI.....	-	11.200	24.564	36.018	50.686	63.854	85.702	103.646
RICREAZIONE, SPETTACOLI, ISTRUZIONE E CULTURA	-	1.564	4.142	11.055	12.841	21.788	23.981	32.963
ALTRI BENI E SERVIZI.....	5.717	8.998	12.250	21.845	42.242	47.993	66.779	75.327
di cui: PASTI E CONSUMAZIONI FUORI CASA..	-	527	4.773	9.246	14.465	14.483	22.187	23.550
CONSUMI NON ALIMENTARI	69.062	136.466	201.874	236.734	310.343	379.807	446.375	517.232
TOTALE CONSUMI	207.806	309.943	402.242	505.227	606.823	702.618	798.133	897.308

GRUPPI E CATEGORIE DI CONSUMO	CLASSI DI SPESA MENSILE PER FAMIGLIA - Lire							Totale
	da 950.001 a 1.000.000	da 1.000.001 a 1.150.000	da 1.150.001 a 1.250.000	da 1.250.001 a 1.350.000	da 1.350.001 a 1.450.000	da 1.450.001 a 1.550.000	oltre 1.550.000	
D - QUATTRO COMPONENTI								
PERCENTUALI SALVO DIVERSA INDICAZIONE								
FAMIGLIE.....	3,6	11,0	6,3	6,4	5,4	5,6	38,2	100,0
SPESA COMPLESSIVA.....	2,2	7,5	4,8	5,3	4,8	5,3	59,3	100,0
NUMERO MEDIO DI COMPONENTI PER FAMIGLIA...	4,00	4,00	4,00	4,00	4,00	4,00	4,00	4,00
SPESA MEDIA MENSILE PER FAMIGLIA - LIRE								
PANE E CEREALI.....	58.326	57.628	59.987	60.247	58.773	59.709	67.597	60.351
CARNE.....	136.121	140.406	155.251	157.363	161.964	168.496	210.634	164.610
PESCE.....	19.091	18.861	21.941	21.764	20.495	20.077	21.579	19.656
LATTE, FORMAGGI E UOVA.....	25.008	27.822	29.143	31.720	30.169	35.535	42.271	32.270
OLII E GRASSI.....	63.435	61.477	65.680	65.964	67.514	75.762	82.125	67.715
PATATE, FRUTTA E ORTAGGI.....	58.692	58.914	64.579	64.683	68.368	78.033	84.940	68.090
ZUCCHERO, CAFFE', THE, CACAO E ALTRI GENERI ALIMENTARI.....	26.829	24.619	28.486	27.693	27.914	32.222	34.554	28.260
BEVANDE.....	23.667	24.864	29.597	30.434	29.041	39.802	46.908	33.601
CONSUMI ALIMENTARI E BEVANDE	411.169	414.591	454.664	459.868	464.238	509.636	590.608	474.553
TABACCO.....	26.098	27.040	26.919	29.802	28.119	32.402	36.719	29.378
VESTIARIO E CALZATURE.....	74.260	93.212	99.780	105.651	134.176	145.945	262.608	151.688
ABITAZIONE.....	129.697	141.885	157.313	156.541	174.925	176.773	246.644	182.112
COMBUSTIBILI ED ENERGIA ELETTRICA.....	40.059	43.706	55.898	61.667	64.451	76.939	119.299	73.880
MOBILI, ARTICOLI DI ARREDAMENTO, APPARECCHI, UTENSILERIA E SERVIZI PER LA CASA.....	53.494	56.308	71.676	75.139	79.954	85.865	208.019	113.282
SERVIZI SANITARI E SPESE PER LA SALUTE.....	9.636	10.773	12.792	12.819	19.344	16.569	45.538	23.815
TRASPORTI E COMUNICAZIONI.....	96.692	123.295	132.587	168.514	170.297	184.985	411.255	229.819
RICREAZIONE, SPETTACOLI, ISTRUZIONE E CULTURA	43.427	53.850	65.264	76.146	89.204	85.187	171.281	96.598
ALTRI BENI E SERVIZI.....	90.143	114.320	121.477	153.281	173.505	183.106	357.035	201.976
di cui: PASTI E CONSUMAZIONI FUORI CASA..	30.326	37.432	34.909	56.646	58.668	61.632	128.592	70.866
CONSUMI NON ALIMENTARI	563.506	664.389	743.706	839.560	933.975	987.771	1.858.398	1.102.548
TOTALE CONSUMI	974.675	1.078.980	1.198.370	1.299.428	1.398.213	1.497.407	2.449.006	1.577.101

Segue Tav. 15 — Distribuzione delle famiglie e della spesa secondo le classi di spesa mensile familiare e l'ampiezza

GRUPPI E CATEGORIE DI CONSUMO	CLASSI DI SPESA MENSILE PER FAMIGLIA - Lire							
	fino a 250.000	da 250.001 a 350.000	da 350.001 a 450.000	da 450.001 a 550.000	da 550.001 a 650.000	da 650.001 a 750.000	da 750.001 a 850.000	da 850.001 a 950.000
E - CINQUE COMPONENTI								
PERCENTUALI SALVO DIVERSA INDICAZIONE								
FAMIGLIE.....	0,1	0,3	0,9	1,6	2,9	4,5	4,8	6,3
SPESA COMPLESSIVA.....	-	0,1	0,2	0,5	1,1	1,9	2,3	3,4
NUMERO MEDIO DI COMPONENTI PER FAMIGLIA...	5,00	5,00	5,00	5,00	5,00	5,00	5,00	5,00
SPESA MEDIA MENSILE PER FAMIGLIA - LIRE								
PANE E CEREALI.....	26.786	39.647	41.967	53.141	56.277	60.050	66.194	64.301
CARNE.....	24.351	35.937	79.555	78.862	96.555	109.582	129.848	140.730
PESCE.....	-	1.085	7.566	7.051	11.427	14.336	18.293	23.273
LATTE, FORMAGGI E UOVA.....	1.222	10.853	10.592	12.142	16.194	20.004	20.067	22.346
OLII E GRASSI.....	12.926	33.423	37.286	35.893	43.757	51.039	57.887	60.493
PATATE, FRUTTA E ORTAGGI.....	4.589	19.414	30.190	33.460	35.284	45.404	55.468	61.113
ZUCCHERO, CAFFE', THE, CACAO E ALTRI GENERI ALIMENTARI.....	5.128	7.841	17.091	15.976	18.019	20.003	23.268	25.037
BEVANDE.....	4.496	5.447	14.059	18.660	21.572	18.606	23.990	21.605
CONSUMI ALIMENTARI E BEVANDE	79.498	153.647	238.306	255.185	299.085	339.024	395.015	418.898
TABACCO.....	9.739	11.831	7.851	13.030	17.972	17.283	18.008	23.934
VESTITARIO E CALZATURE.....	-	8.586	13.313	21.089	24.304	47.059	53.809	53.631
ABITAZIONE.....	43.418	93.895	86.273	95.918	115.536	114.064	118.435	134.069
COMBUSTIBILI ED ENERGIA ELETTRICA.....	7.868	12.434	24.143	15.551	25.820	29.086	25.643	43.940
MOBILI, ARTICOLI DI ARREDAMENTO, APPARECCHI, UTENSILERIA E SERVIZI PER LA CASA.....	3.709	13.639	5.030	13.349	21.939	29.769	34.914	44.442
SERVIZI SANITARI E SPESE PER LA SALUTE.....	4.466	1.392	3.319	1.594	910	4.419	3.886	4.429
TRASPORTI E COMUNICAZIONI.....	37.457	20.973	22.397	43.272	55.158	63.153	72.233	78.214
RICREAZIONE, SPETTACOLI, ISTRUZIONE E CULTURA	-	5.195	3.081	13.541	10.854	19.092	14.866	28.444
ALTRI BENI E SERVIZI.....	11.686	5.356	20.843	26.761	28.778	39.817	64.466	72.002
di cui: PASTI E CONSUMAZIONI FUORI CASA..	10.788	2.299	2.714	5.313	9.490	12.608	19.659	11.548
CONSUMI NON ALIMENTARI	118.343	173.301	186.250	244.105	301.271	363.742	406.260	483.105
TOTALE CONSUMI	197.841	326.948	424.556	499.290	600.356	702.766	801.275	902.003

GRUPPI E CATEGORIE DI CONSUMO	CLASSI DI SPESA MENSILE PER FAMIGLIA - Lire							Totale
	da 950.001 a 1.000.000	da 1.000.001 a 1.150.000	da 1.150.001 a 1.250.000	da 1.250.001 a 1.350.000	da 1.350.001 a 1.450.000	da 1.450.001 a 1.550.000	oltre 1.550.000	
E - CINQUE COMPONENTI								
PERCENTUALI SALVO DIVERSA INDICAZIONE								
FAMIGLIE.....	3,9	9,8	5,9	7,8	5,6	5,0	40,6	100,0
SPESA COMPLESSIVA.....	2,3	6,4	4,3	6,2	4,8	4,6	62,1	100,0
NUMERO MEDIO DI COMPONENTI PER FAMIGLIA...	5,00	5,00	5,00	5,00	5,00	5,00	5,00	5,00
SPESA MEDIA MENSILE PER FAMIGLIA - LIRE								
PANE E CEREALI.....	65.283	69.699	71.021	72.292	73.817	72.486	81.360	72.943
CARNE.....	137.399	153.512	160.847	185.987	178.949	174.965	233.517	182.954
PESCE.....	25.234	25.408	26.761	21.955	22.130	23.963	25.894	23.228
LATTE, FORMAGGI E UOVA.....	26.480	30.044	28.763	31.373	34.265	40.199	47.831	35.544
OLII E GRASSI.....	61.739	70.038	69.899	76.358	76.289	75.396	92.452	76.126
PATATE, FRUTTA E ORTAGGI.....	59.708	62.749	62.729	70.645	77.780	70.513	92.157	73.449
ZUCCHERO, CAFFE', THE, CACAO E ALTRI GENERI ALIMENTARI.....	24.044	26.254	29.037	29.337	31.789	31.798	39.061	31.302
BEVANDE.....	24.275	26.602	33.681	36.262	28.371	35.506	53.221	37.767
CONSUMI ALIMENTARI E BEVANDE	424.162	464.306	482.738	524.209	523.390	524.826	665.493	533.313
TABACCO.....	22.947	25.424	29.207	29.099	28.655	33.631	39.583	30.741
VESTITARIO E CALZATURE.....	69.507	83.911	115.060	102.489	133.083	167.580	255.211	154.460
ABITAZIONE.....	136.971	135.333	156.348	162.028	164.021	154.341	235.638	178.303
COMBUSTIBILI ED ENERGIA ELETTRICA.....	44.748	42.328	39.914	55.966	66.253	65.984	135.789	81.318
MOBILI, ARTICOLI DI ARREDAMENTO, APPARECCHI, UTENSILERIA E SERVIZI PER LA CASA.....	46.399	56.579	65.750	73.007	75.041	111.182	215.584	120.967
SERVIZI SANITARI E SPESE PER LA SALUTE.....	4.613	13.007	13.029	10.618	9.962	23.439	45.868	24.156
TRASPORTI E COMUNICAZIONI.....	103.403	101.715	116.897	151.362	166.200	168.782	440.534	243.115
RICREAZIONE, SPETTACOLI, ISTRUZIONE E CULTURA	34.423	57.157	55.234	54.630	71.872	92.329	158.871	91.558
ALTRI BENI E SERVIZI.....	88.593	92.823	123.436	136.484	161.591	156.346	339.920	196.266
di cui: PASTI E CONSUMAZIONI FUORI CASA..	28.060	24.888	37.753	43.476	52.159	61.414	104.891	60.386
CONSUMI NON ALIMENTARI	551.604	608.277	714.875	775.683	876.678	973.614	1.866.998	1.120.884
TOTALE CONSUMI	975.766	1.072.583	1.197.613	1.299.892	1.400.068	1.498.440	2.532.491	1.654.197

Segue Tav. 15 — Distribuzione delle famiglie e della spesa secondo le classi di spesa mensile familiare e l'ampiezza

GRUPPI E CATEGORIE DI CONSUMO	CLASSI DI SPESA MENSILE PER FAMIGLIA - Lire							
	fino a 250.000	da 250.001 a 350.000	da 350.001 a 450.000	da 450.001 a 550.000	da 550.001 a 650.000	da 650.001 a 750.000	da 750.001 a 850.000	da 850.001 a 950.000
F - SEI E PIU' COMPONENTI								
PERCENTUALI SALVO DIVERSA INDICAZIONE								
FAMIGLIE.....	-	0,4	0,6	1,2	4,0	3,4	3,9	4,8
SPESA COMPLESSIVA.....	-	0,1	0,2	0,3	1,4	1,4	1,8	2,5
NUMERO MEDIO DI COMPONENTI PER FAMIGLIA...	-	7,21	6,01	6,21	6,41	6,69	6,44	6,56
SPESA MEDIA MENSILE PER FAMIGLIA - LIRE								
PANE E CEREALI.....	-	50.135	55.591	60.957	70.806	77.031	76.130	77.380
CARNE.....	-	84.476	109.276	78.516	85.280	132.931	128.732	144.180
PESCE.....	-	11.270	13.396	11.642	10.549	14.394	28.996	26.363
LATTE, FORMAGGI E UOVA.....	-	6.134	12.017	14.092	21.489	26.096	25.787	33.904
OLII E GRASSI.....	-	26.963	44.139	38.859	56.390	57.570	59.861	66.973
PATATE, FRUTTA E ORTAGGI.....	-	30.544	32.005	32.493	48.098	57.644	56.105	55.114
ZUCCHERO, CAFFE', THE, CACAO E ALTRI GENERI ALIMENTARI.....	-	7.282	8.084	12.593	17.690	23.133	22.769	26.464
BEVANDE.....	-	6.644	9.972	11.624	23.834	24.907	23.190	30.606
CONSUMI ALIMENTARI E BEVANDE	-	223.448	284.480	260.776	334.136	413.706	421.570	460.984
TABACCO.....	-	4.777	8.644	15.101	20.151	18.228	14.143	18.287
VESTIARIO E CALZATURE.....	-	61	8.882	16.550	27.658	30.993	53.558	54.555
ABITAZIONE.....	-	60.538	68.411	80.448	99.123	89.346	106.959	110.130
COMBUSTIBILI ED ENERGIA ELETTRICA.....	-	3.492	13.580	16.936	25.317	23.752	33.875	41.959
MOBILI, ARTICOLI DI ARREDAMENTO, APPARECCHI, UTENSILERIA E SERVIZI PER LA CASA.....	-	3.856	6.019	22.895	23.990	24.377	38.816	53.865
SERVIZI SANITARI E SPESE PER LA SALUTE.....	-	-	109	7.272	1.241	6.382	5.430	2.956
TRASPORTI E COMUNICAZIONI.....	-	4.760	6.457	40.354	24.854	37.859	56.825	64.911
RICREAZIONE, SPETTACOLI, ISTRUZIONE E CULTURA	-	-	6.518	13.855	13.806	20.382	22.912	24.291
ALTRI BENI E SERVIZI.....	-	8.834	11.343	24.020	30.986	35.830	47.642	68.751
di cui: PASTI E CONSUMAZIONI FUORI CASA...	-	402	237	4.818	6.768	6.033	6.970	13.629
CONSUMI NON ALIMENTARI	-	86.318	129.963	237.431	267.126	287.149	380.160	439.705
TOTALE CONSUMI	-	309.766	414.443	498.207	601.262	700.855	801.730	900.689

GRUPPI E CATEGORIE DI CONSUMO	CLASSI DI SPESA MENSILE PER FAMIGLIA - Lire							Totale
	da 950.001 a 1.000.000	da 1.000.001 a 1.150.000	da 1.150.001 a 1.250.000	da 1.250.001 a 1.350.000	da 1.350.001 a 1.450.000	da 1.450.001 a 1.550.000	oltre 1.550.000	
F - SEI E PIU' COMPONENTI								
PERCENTUALI SALVO DIVERSA INDICAZIONE								
FAMIGLIE.....	3,2	10,3	4,7	6,3	7,6	4,7	44,9	100,0
SPESA COMPLESSIVA.....	1,8	6,4	3,3	4,8	6,1	4,1	66,0	100,0
NUMERO MEDIO DI COMPONENTI PER FAMIGLIA...	6,69	6,57	6,46	6,72	6,59	6,55	6,61	6,59
SPESA MEDIA MENSILE PER FAMIGLIA - LIRE								
PANE E CEREALI.....	85.545	86.180	89.703	95.212	90.384	89.633	101.393	91.868
CARNE.....	152.117	164.761	186.931	183.445	191.328	205.540	255.668	203.129
PESCE.....	17.770	25.508	31.190	30.795	26.298	27.626	34.545	29.000
LATTE, FORMAGGI E UOVA.....	30.789	31.701	33.549	28.419	40.496	37.905	51.417	40.234
OLII E GRASSI.....	62.450	75.906	75.256	78.830	76.966	88.350	100.645	84.149
PATATE, FRUTTA E ORTAGGI.....	60.024	67.821	78.936	83.648	80.174	91.694	102.437	83.749
ZUCCHERO, CAFFE', THE, CACAO E ALTRI GENERI ALIMENTARI.....	28.180	28.345	32.164	35.134	35.990	36.058	42.715	35.061
BEVANDE.....	20.922	31.265	46.109	33.737	39.095	32.133	50.576	39.793
CONSUMI ALIMENTARI E BEVANDE	457.797	511.487	573.838	569.220	580.731	608.939	739.396	606.983
TABACCO.....	16.822	27.030	35.020	31.426	32.067	38.891	45.924	34.955
VESTIARIO E CALZATURE.....	80.284	37.040	97.268	133.371	129.129	127.861	282.018	172.778
ABITAZIONE.....	146.792	134.194	127.029	164.245	154.166	155.641	240.314	179.934
COMBUSTIBILI ED ENERGIA ELETTRICA.....	40.940	37.892	55.771	52.111	67.928	64.597	118.033	77.824
MOBILI, ARTICOLI DI ARREDAMENTO, APPARECCHI, UTENSILERIA E SERVIZI PER LA CASA.....	43.350	53.584	59.428	50.867	97.473	76.577	197.715	118.974
SERVIZI SANITARI E SPESE PER LA SALUTE.....	10.267	9.168	5.006	11.047	14.458	9.399	55.658	29.463
TRASPORTI E COMUNICAZIONI.....	91.055	103.078	110.130	119.364	129.863	177.348	386.293	226.174
RICREAZIONE, SPETTACOLI, ISTRUZIONE E CULTURA	21.115	33.535	39.869	45.113	61.062	76.545	136.292	81.842
ALTRI BENI E SERVIZI.....	65.717	94.702	95.882	124.831	128.976	167.786	347.521	206.091
di cui: PASTI E CONSUMAZIONI FUORI CASA...	19.440	16.747	20.601	21.004	35.807	50.007	99.713	55.981
CONSUMI NON ALIMENTARI	516.342	566.223	625.403	732.375	815.122	894.645	1.809.768	1.128.035
TOTALE CONSUMI	974.139	1.077.710	1.199.241	1.301.595	1.395.853	1.503.584	2.549.164	1.735.018

PARTE III - DATI PER COMPONENTE

A - VALORE DEI CONSUMI

Tav. 16 — Valore dei consumi delle famiglie distinte secondo la ripartizione territoriale e il tipo di comune — Spesa media mensile per componente — Lire

A — COMUNI CAPOLUOGHI E CON OLTRE 50.000 ABITANTI

GRUPPI E CATEGORIE DI CONSUMO	NORD-CENTRO					MEZZO-GIORNO	ITALIA
	Italia settentrionale			Italia centrale	Totale		
	Nord-occidentale	Nord-orientale	Totale				
PANE E CEREALI.....	17.178	15.601	16.555	15.282	16.091	15.869	16.018
-PANE.....	9.406	8.927	9.217	8.052	8.792	8.522	8.703
-PASTA.....	3.668	2.965	3.390	3.945	3.593	4.377	3.851
CARNE.....	48.449	42.534	46.114	47.533	46.631	37.403	43.597
-CARNE BOVINA.....	26.766	20.543	24.309	25.097	24.596	18.832	22.701
-POLLAME.....	7.002	6.333	6.738	7.573	7.042	6.259	6.785
-ALTRE CARNI (ESCLUSI I SALUMI).....	4.649	7.129	5.628	6.724	6.028	6.173	6.076
PESCE.....	3.539	3.885	3.676	6.654	4.762	9.408	6.290
OILII E GRASSI.....	9.445	7.834	8.808	9.119	8.922	7.426	8.430
-OLIO DI OLIVA E DI SEMI.....	6.313	5.288	5.908	7.239	6.394	6.289	6.359
LATTE, FORMAGGI E UOVA.....	20.903	20.079	20.578	17.317	19.388	17.259	18.689
-LATTE.....	6.232	6.943	6.513	5.940	6.304	5.668	6.095
-FORMAGGI.....	12.135	10.812	11.613	8.782	10.580	9.350	10.176
-UOVA.....	2.536	2.324	2.452	2.595	2.504	2.241	2.418
PATATE, FRUTTA E ORTAGGI.....	23.052	20.599	22.083	19.827	21.260	18.175	20.246
-FRUTTA FRESCA E SECCA.....	11.904	10.486	11.344	9.611	10.712	8.750	10.067
ZUCCHERO, CAFFE', THE, CACAO E ALTRI GENERI ALIMENTARI.....	8.832	7.823	8.433	7.160	7.969	6.421	7.460
-ZUCCHERO.....	1.877	1.644	1.785	1.689	1.750	1.562	1.688
-CAFFE', THE E SURROGATI.....	4.802	3.838	4.421	3.792	4.192	3.363	3.919
BEVANDE.....	11.600	11.628	11.611	7.687	10.181	6.694	9.034
-ACQUA MINERALE.....	1.348	1.377	1.359	750	1.137	417	900
-VINO.....	7.859	7.779	7.827	5.678	7.044	5.028	6.381
CONSUMI ALIMENTARI E BEVANDE.....	142.998	129.983	137.858	130.579	135.204	118.655	129.764
TABACCO.....	8.332	8.115	8.246	8.239	8.244	8.411	8.299
VESTIARIO E CALZATURE.....	41.731	51.162	45.455	32.667	40.791	30.882	37.533
-ARTICOLI CONFEZIONATI.....	18.890	23.594	20.748	13.872	18.240	13.934	16.824
-CALZATURE.....	6.818	8.439	7.458	6.549	7.126	5.519	6.598
ABITAZIONE.....	68.396	79.297	72.702	61.035	68.446	47.957	61.709
-AFFITTO E SUBAFFITTO.....	19.356	18.767	19.124	17.645	18.584	16.496	17.898
-VALORE LOCATIVO.....	26.550	34.134	29.545	30.333	29.832	21.734	27.169
-SPESE PER MANUTENZIONE E RIPARAZIONI.....	3.885	12.349	7.228	2.145	5.374	1.547	4.116
COMBUSTIBILI ED ENERGIA ELETTICA.....	24.534	23.902	24.284	23.655	24.055	9.370	19.226
-ENERGIA ELETTICA.....	4.704	5.031	4.833	9.400	6.499	4.620	5.881
-GAS.....	6.258	10.396	7.892	5.177	6.902	2.930	5.596
-KEROSENE ED ALTRI COMBUSTIBILI.....	900	2.075	1.364	2.018	1.602	508	1.243
-SPESE PER RISCALDAMENTO CENTRALE.....	12.305	6.269	9.921	6.719	8.754	1.075	6.228

Segue Tav. 16 — Valore dei consumi delle famiglie distinte secondo la ripartizione territoriale e il tipo di comune — Spesa media mensile per componente — Lire

Segue A — COMUNI CAPOLUOGHI E CON OLTRE 50.000 ABITANTI

GRUPPI E CATEGORIE DI CONSUMO	NORD-CENTRO					MEZZO-GIORNO	ITALIA
	Italia settentrionale			Italia centrale	Totale		
	Nord-occidentale	Nord-orientale	Totale				
MOBILI, ARTICOLI DI ARREDAMENTO, APPARECCHI, UTENSILERIA E SERVIZI PER LA CASA.....	36.375	40.172	37.876	27.702	34.164	22.986	30.489
- MOBILI IN LEGNO.....	8.000	7.949	7.980	6.200	7.331	3.179	5.966
- LENZUOLA, COPERTE E ALTRA BIANCHERIA PER LA CASA.....	933	1.463	1.143	867	1.042	872	986
- PENTOLE, POSATE E ALTRE STOVIGLIE PER LA CASA.....	1.170	1.902	1.459	893	1.253	970	1.160
- CUCINE, STUPE, SCALDABAGNI.....	324	654	454	120	332	436	366
- FRIGORIFERI.....	860	737	812	219	596	211	469
- LAVATRICI.....	643	1.025	794	295	612	273	501
- LAVASTOVIGLIE.....	-	192	76	66	72	93	79
- DETERSIVI E DETERGENTI.....	7.074	7.435	7.217	7.597	7.355	6.373	7.032
- SERVIZI DOMESTICI.....	2.259	2.504	2.356	1.168	1.922	1.193	1.683
- LAVANDERIA E TINTORIA.....	6.029	5.033	5.636	4.540	5.236	3.017	4.506
SERVIZI SANITARI E SPESE PER LA SALUTE.....	10.069	11.887	10.788	7.831	9.709	3.456	7.652
- ONORARI MEDICI E SIMILI.....	4.471	4.026	4.296	2.596	3.676	1.220	2.868
- MEDICINALI.....	2.261	2.258	2.260	1.740	2.070	1.110	1.754
TRASPORTI E COMUNICAZIONI.....	68.723	71.385	69.773	51.870	63.245	35.404	54.091
- SCOOTERS E MOTOCICLETTE.....	484	565	516	295	435	253	375
- BICICLETTE.....	225	178	206	72	157	161	159
- ASSICURAZIONE VEICOLI.....	4.432	5.568	4.881	3.360	4.326	3.423	4.029
- BENZINA PER VEICOLI.....	30.093	30.117	30.102	27.709	29.230	19.212	25.936
- TRAM, AUTOBUS, TAXI.....	4.343	2.918	3.780	2.736	3.400	1.124	2.651
- TELEFONO.....	6.611	5.162	6.039	5.502	5.843	2.213	4.650
RICREAZIONE, SPETTACOLI, ISTRUZIONE E CULTURA.....	30.609	32.224	31.249	21.786	27.797	14.997	23.588
- GIORNALI E RIVISTE.....	5.612	5.702	5.648	4.552	5.248	2.444	4.326
- LIBRI.....	2.603	2.853	2.702	1.713	2.341	1.194	1.964
- TASSE SCOLASTICHE E ALTRE SPESE PER L'ISTRUZIONE.....	1.412	1.925	1.614	1.188	1.459	549	1.160
- APPARECCHI RADIO, TV, GIRADISCHI, REGISTRATORI, DISCHI, FONOCASSETTE.....	3.093	3.260	3.159	1.830	2.674	1.374	2.247
- MACCHINE FOTOCINEMATOGRAFICHE, PELLICOLE.....	1.943	1.967	1.953	1.418	1.758	834	1.454
- ARTICOLI SPORTIVI E CAMPEGGIO.....	459	539	491	241	399	249	350
- PIANTE E FIORI.....	2.986	3.788	3.303	2.190	2.897	1.492	2.435
- GIOCATTOLI.....	2.669	1.946	2.384	1.791	2.168	1.522	1.955
- SERVIZI RICREATIVI.....	6.446	6.740	6.562	4.152	5.683	3.112	4.838
- ABBONAMENTI RADIO, TV.....	849	833	843	1.162	959	418	781
ALTRI BENI E SERVIZI.....	72.879	77.572	74.732	51.505	66.261	36.672	56.533
- DENARO DATO AI FIGLI.....	12.915	11.253	12.259	7.815	10.638	6.418	9.251
- SAPONETTE E ARTICOLI IGIENICI.....	6.241	6.082	6.178	5.254	5.841	4.489	5.396
- BARBIERE E PARRUCCHIERE.....	10.419	10.413	10.417	8.661	9.776	6.197	8.600
- BORSE E ARTICOLI IN PELLE.....	1.025	1.307	1.136	887	1.045	436	845
- ARGENTERIA, GIOIELLI, BIGIOTTERIA, OROLOGI E SIMILI.....	1.711	1.668	1.694	1.468	1.612	848	1.361
- ARTICOLI DI CANCELLERIA.....	1.906	1.549	1.765	1.238	1.573	896	1.351
- ALBERGHI, PENSIONI, GITE E VIAGGI.....	33.036	39.331	35.522	22.248	30.681	14.136	25.240
- DI CUI: PASTI E CONSUMAZIONI FUORI CASA.....	28.690	31.205	29.683	19.382	25.926	12.931	21.653
CONSUMI NON ALIMENTARI.....	361.648	395.716	375.105	286.290	342.712	210.135	299.120
TOTALE CONSUMI.....	504.646	525.699	512.963	416.869	477.916	328.790	428.884

Segue Tav. 16 — Valore dei consumi delle famiglie distinte secondo la ripartizione territoriale e il tipo di comune — Spesa media mensile per componente — Lire

B — ALTRI COMUNI

GRUPPI E CATEGORIE DI CONSUMO	NORD-CENTRO					MEZZO-GIORNO	ITALIA
	Italia settentrionale			Italia centrale	Totale		
	Nord-occidentale	Nord-orientale	Totale				
PANE E CEREALI.....	17.580	15.606	16.766	15.734	16.505	15.802	16.237
-PANE.....	9.911	9.186	9.612	8.202	9.256	8.194	8.851
-PASTA.....	3.365	2.990	3.210	4.365	3.502	4.684	3.953
CARNE.....	48.290	41.613	45.537	50.078	46.685	35.427	42.389
-CARNE BOVINA.....	24.717	18.930	22.331	24.766	22.947	17.362	20.815
-POLLAME.....	7.263	7.183	7.230	9.442	7.789	6.192	7.180
-ALTRE CARNI (ESCLUSI I SALUMI).....	6.213	7.596	6.783	8.570	7.235	6.936	7.121
PESCE.....	2.613	2.596	2.606	4.751	3.148	5.846	4.178
OLII E GRASSI.....	9.772	8.600	9.289	11.116	9.751	8.706	9.352
-OLIO DI OLIVA E DI SEMI.....	6.253	5.290	5.856	9.213	6.705	7.612	7.051
LATTE, FORMAGGI E UOVA.....	19.914	18.863	19.481	17.309	18.931	15.602	17.660
-LATTE.....	6.167	6.329	6.234	5.701	6.099	5.243	5.772
-FORMAGGI.....	11.520	10.450	11.079	9.000	10.553	7.839	9.517
-UOVA.....	2.227	2.084	2.168	2.608	2.279	2.520	2.371
PATATE, FRUTTA E ORTAGGI.....	19.072	16.801	18.136	18.601	18.254	15.117	17.056
-FRUTTA FRESCA E SECCA.....	10.417	8.811	9.755	9.532	9.699	7.156	8.728
ZUCCHERO, CAFFE', THE, CACAO E ALTRI GENERI ALIMENTARI.....	9.075	8.179	8.705	7.839	8.486	7.561	8.134
-ZUCCHERO.....	2.076	2.053	2.066	2.084	2.071	2.068	2.070
-CAFFE', THE E SURROGATI.....	4.463	4.090	4.309	4.231	4.289	4.117	4.224
BEVANDE.....	12.050	10.343	11.347	9.031	10.761	7.529	9.528
-ACQUA MINERALE.....	1.449	983	1.257	713	1.119	479	875
-VINO.....	8.502	7.541	8.106	7.013	7.830	5.403	6.904
CONSUMI ALIMENTARI E BEVANDE.....	138.366	122.601	131.867	134.459	132.521	111.590	124.534
TABACCO.....	7.918	6.889	7.494	7.702	7.547	6.537	7.161
VESTITIARIO E CALZATURE.....	44.436	45.544	44.894	39.812	43.610	34.508	40.136
-ARTICOLI CONFEZIONATI.....	18.244	19.123	18.607	16.786	18.147	15.545	17.154
-CALZATURE.....	7.286	8.233	7.677	7.172	7.549	7.130	7.389
ABITAZIONE.....	58.069	55.838	57.149	49.000	55.089	38.190	48.639
-AFFITTO E SUBAFFITTO.....	10.966	8.014	9.749	7.549	9.193	6.015	7.980
-VALORE LOCATIVO.....	30.870	36.362	33.134	32.423	32.954	26.008	30.303
-SPESE PER MANUTENZIONE E RIPARAZIONI.....	5.268	4.387	4.905	3.410	4.527	2.000	3.562
COMBUSTIBILI ED ENERGIA ELETTICA.....	30.143	27.397	29.011	20.304	26.811	15.245	22.396
-ENERGIA ELETTICA.....	6.129	7.049	6.509	6.632	6.540	6.005	6.336
-GAS.....	8.952	8.991	8.968	4.532	7.847	2.961	5.982
-KEROSENE ED ALTRI COMBUSTIBILI.....	3.940	4.353	4.110	2.633	3.737	790	2.612
-SPESE PER RISCALDAMENTO CENTRALE.....	9.262	4.956	7.487	4.916	6.837	1.563	4.824

Segue Tav. 16 — Valore dei consumi delle famiglie distinte secondo la ripartizione territoriale e il tipo di comune — Spesa media mensile per componente — Lire

Segue B — ALTRI COMUNI

GRUPPI E CATEGORIE DI CONSUMO	NORD - CENTRO					MEZZO-GIORNO	ITALIA
	Italia settentrionale			Italia centrale	Totale		
	Nord-occidentale	Nord-orientale	Totale				
MOBILI, ARTICOLI DI ARREDAMENTO, APPARECCHI, UTENSILERIA E SERVIZI PER LA CASA.....	40.114	32.981	37.174	33.453	36.234	25.452	32.117
- MOBILI IN LEGNO.....	10.038	7.441	8.968	7.766	8.664	3.339	6.631
- LENZUOLA, COPERTE E ALTRA BIANCHERIA PER LA CASA.....	1.682	1.363	1.551	1.202	1.463	1.719	1.560
- PENTOLE, POSATE E ALTRE STOVIGLIE PER LA CASA.....	1.601	1.377	1.508	1.760	1.572	1.740	1.636
- CUCINE, STUPE, SCALDABAGNI.....	412	553	470	632	511	365	455
- PRIGORIPERI.....	436	581	496	458	486	447	471
- LAVATRICI.....	430	779	574	328	511	503	508
- LAVASTOVIGLIE.....	69	-	41	157	70	79	74
- DETERSIVI E DETERGENTI.....	7.148	7.486	7.288	7.075	7.234	6.615	6.998
- SERVIZI DOMESTICI.....	1.901	743	1.423	919	1.296	333	928
- LAVANDERIA E TINTORIA.....	5.021	3.799	4.517	3.992	4.385	2.915	3.824
SERVIZI SANITARI E SPESE PER LA SALUTE.....	10.027	7.397	8.942	6.339	8.284	4.682	6.909
- ONORARI MEDICI E SIMILI.....	2.796	2.988	2.875	2.396	2.754	1.547	2.293
- MEDICINALI.....	2.127	1.881	2.025	1.349	1.854	1.510	1.723
TRASPORTI E COMUNICAZIONI.....	75.190	76.493	75.726	60.824	71.960	41.165	60.208
- SCOOTERS E MOTOCICLETTE.....	463	349	416	608	464	118	332
- BICICLETTE.....	310	345	324	170	286	155	236
- ASSICURAZIONE VEICOLI.....	7.611	5.235	6.631	3.832	5.924	2.502	4.618
- BENZINA PER VEICOLI.....	33.757	35.275	34.383	31.694	33.703	19.448	28.263
- TRAM, AUTOBUS, TAXI.....	2.042	1.780	1.934	1.515	1.828	866	1.461
- TELEFONO.....	4.423	4.640	4.512	3.476	4.250	1.891	3.350
RICREAZIONE, SPETTACOLI, ISTRUZIONE E CULTURA.....	30.327	27.639	29.219	26.443	28.516	15.044	23.375
- GIORNALI E RIVISTE.....	4.375	4.031	4.233	2.909	3.898	1.675	3.050
- LIBRI.....	2.236	2.265	2.248	1.752	2.123	1.573	1.913
- TASSE SCOLASTICHE E ALTRE SPESE PER L'ISTRUZIONE.....	1.701	1.241	1.511	943	1.368	638	1.089
- APPARECCHI RADIO, TV, GIRADISCHI, REGISTRATORI, DISCHI, FONOCASSETTE.....	2.701	3.187	2.902	3.052	2.940	1.856	2.526
- MACCHINE FOTOCINEMATOGRAFICHE, PELLICOLE.....	1.606	1.466	1.548	1.091	1.432	1.044	1.284
- ARTICOLI SPORTIVI E CAMPEGGIO.....	269	224	250	289	260	98	198
- PIANTE E FIORI.....	3.360	2.845	3.148	2.715	3.038	1.663	2.513
- GIOCATTOLI.....	2.650	1.508	2.179	1.990	2.131	1.498	1.890
- SERVIZI RICREATIVI.....	5.513	4.940	5.277	4.351	5.043	1.715	3.773
- ABBONAMENTI RADIO, TV.....	1.059	898	993	525	874	758	830
ALTRI BENI E SERVIZI.....	73.344	59.746	67.738	46.850	62.459	29.881	50.025
- DENARO DATO AI FIGLI.....	13.529	10.677	12.353	8.016	11.257	6.808	9.559
- SAPONETTE E ARTICOLI IGIENICI.....	4.766	4.426	4.626	4.337	4.553	3.157	4.020
- BARBIERE E PARRUCCHIERE.....	9.472	8.485	9.065	7.852	8.759	5.166	7.388
- BORSE E ARTICOLI IN PELLE.....	781	619	714	367	626	290	498
- ARGENTERIA, GIOIELLI, BIGIOTTERIA, OROLOGI E SIMILI.....	1.156	1.032	1.105	1.272	1.147	658	960
- ARTICOLI DI CANCELLERIA.....	1.963	1.748	1.874	1.317	1.733	1.135	1.505
- ALBERGHI, PENSIONI, GITE E VIAGGI.....	35.591	27.229	32.144	19.740	29.009	10.180	21.822
- DI CUI: PASTI E CONSUMAZIONI FUORI CASA.....	29.407	23.658	27.037	18.404	24.855	9.155	18.863
CONSUMI NON ALIMENTARI.....	369.568	339.924	357.347	290.727	340.510	210.704	290.966
TOTALE CONSUMI.....	507.934	462.525	489.214	425.186	473.031	322.294	415.500

Segue Tav. 16 — Valore dei consumi delle famiglie distinte secondo la ripartizione territoriale e il tipo di comune — Spesa media mensile per componente — Lire

C — TOTALE COMUNI

GRUPPI E CATEGORIE DI CONSUMO	NORD-CENTRO					MEZZO-GIORNO	ITALIA
	Italia settentrionale			Italia centrale	Totale		
	Nord-occidentale	Nord-orientale	Totale				
PANE E CEREALI.....	17.433	15.604	16.689	15.512	16.339	15.825	16.153
-PANE.....	9.725	9.095	9.469	8.128	9.070	8.307	8.794
-PASTA.....	3.477	2.981	3.275	4.159	3.538	4.578	3.914
CARNE.....	48.349	41.938	45.746	48.830	46.663	36.111	42.848
-CARNE BOVINA.....	25.472	19.498	23.047	24.928	23.606	17.871	21.533
-POLLAME.....	7.167	6.884	7.052	8.526	7.490	6.215	7.029
-ALTRE CARNI (ESCLUSI I SALUMI).....	5.637	7.432	6.365	7.665	6.752	6.672	6.723
PESCE.....	2.954	3.049	2.993	5.684	3.794	7.078	4.981
OLII E GRASSI.....	9.651	8.330	9.115	10.137	9.419	8.263	9.002
-OLIO DI OLIVA E DI SEMI.....	6.275	5.289	5.875	8.245	6.580	7.154	6.788
LATTE, FORMAGGI E UOVA.....	20.279	19.290	19.878	17.313	19.114	16.175	18.052
-LATTE.....	6.191	6.545	6.335	5.818	6.181	5.390	5.895
-FORMAGGI.....	11.747	10.577	11.272	8.893	10.564	8.362	9.768
-UOVA.....	2.341	2.168	2.271	2.602	2.369	2.423	2.389
PATATE, FRUTTA E ORTAGGI.....	20.539	18.137	19.564	19.203	19.456	16.176	18.270
-FRUTTA FRESCA E SECCA.....	10.965	9.400	10.330	9.571	10.104	7.708	9.238
ZUCCHERO, CAFFE', THE, CACAO E ALTRI GENERI ALIMENTARI.....	8.985	8.054	8.606	7.506	8.279	7.166	7.878
-ZUCCHERO.....	2.002	1.909	1.964	1.890	1.942	1.893	1.925
-CAFFE', THE E SURROGATI.....	4.588	4.001	4.349	4.016	4.250	3.856	4.108
BEVANDE.....	11.885	10.795	11.442	8.372	10.529	7.241	9.341
-ACQUA MINERALE.....	1.412	1.121	1.294	731	1.127	458	885
-VINO.....	8.265	7.625	8.005	6.358	7.515	5.273	6.705
CONSUMI ALIMENTARI E BEVANDE.....	140.075	125.197	134.033	132.557	133.593	114.035	126.525
TABACCO.....	8.071	7.321	7.766	7.966	7.826	7.186	7.594
VESTIARIO E CALZATURE.....	43.440	47.521	45.096	36.309	42.482	33.254	39.145
-ARTICOLI CONFEZIONATI.....	18.482	20.697	19.381	15.357	18.184	14.988	17.028
-CALZATURE.....	7.114	8.305	7.597	6.867	7.380	6.573	7.088
ABITAZIONE.....	61.875	64.093	62.775	54.902	60.433	41.569	53.612
-AFFITTO E SUBAFFITTO.....	14.059	11.798	13.141	12.500	12.950	9.642	11.754
-VALORE LOCATIVO.....	29.277	35.578	31.835	31.398	31.705	24.528	29.110
-SPESE PER MANUTENZIONE E RIPARAZIONI.....	4.758	7.189	5.745	2.790	4.866	1.843	3.773
COMBUSTIBILI ED ENERGIA ELETRICA.....	28.075	26.166	27.302	21.947	25.708	13.211	21.190
-ENERGIA ELETRICA.....	5.604	6.339	5.903	7.989	6.523	5.526	6.163
-GAS.....	7.959	9.485	8.579	4.849	7.469	2.950	5.835
-KEROSENE ED ALTRI COMBUSTIBILI.....	2.820	3.551	3.117	2.331	2.883	692	2.091
-SPESE PER RISCALDAMENTO CENTRALE.....	10.383	5.418	8.368	5.800	7.604	1.394	5.358

Segue Tav. 16 — Valore dei consumi delle famiglie distinte secondo la ripartizione territoriale e il tipo di comune — Spesa media mensile per componente — Lire

Segue C — TOTALE COMUNI

GRUPPI E CATEGORIE DI CONSUMO	NORD-CENTRO					MEZZO-GIORNO	ITALIA
	Italia settentrionale			Italia centrale	Totale		
	Nord-occidentale	Nord-orientale	Totale				
MOBILI, ARTICOLI DI ARREDAMENTO, APPARECCHI, UTENSILERIA E SERVIZI PER LA CASA.....	38.736	35.514	37.427	30.633	35.405	24.597	31.498
-MOBILI IN LEGNO.....	9.287	7.620	8.610	6.998	8.130	3.284	6.378
-LENZUOLA, COPERTE E ALTRA BIANCHERIA PER LA CASA.....	1.406	1.399	1.403	1.038	1.294	1.425	1.342
-PENTOLE, POSATE E ALTRE STOVIGLIE PER LA CASA.....	1.442	1.562	1.491	1.335	1.444	1.473	1.455
-CUCINE, STUFE, SCALDABAGNI.....	380	588	464	381	440	389	421
-PRIGOBIFERI.....	592	636	610	341	530	366	471
-LAVATRICI.....	508	866	653	312	552	423	505
-LAVASTOVIGLIE.....	44	68	53	112	71	84	76
-DETERSIVI E DETERGENTI.....	7.121	7.468	7.262	7.331	7.282	6.531	7.011
-SERVIZI DOMESTICI.....	2.033	1.363	1.761	1.041	1.547	631	1.215
-LAVANDERIA E TINTORIA.....	5.392	4.234	4.922	4.261	4.725	2.950	4.083
SERVIZI SANITARI E SPESE PER LA SALUTE.....	10.042	8.977	9.610	7.071	8.855	4.259	7.192
-ONORARI MEDICI E SIMILI.....	3.413	3.353	3.389	2.494	3.123	1.434	2.512
-MEDICINALI.....	2.176	2.014	2.110	1.541	1.941	1.372	1.735
TRASPORTI E COMUNICAZIONI.....	72.806	74.694	73.574	56.434	68.475	39.170	57.879
-SCOOTERS E MOTOCICLETTE.....	470	425	452	454	453	165	348
-BICICLETTE.....	279	286	282	122	234	157	206
-ASSICURAZIONE VEICOLI.....	6.439	5.352	5.998	3.601	5.285	2.820	4.394
-BENZINA PER VEICOLI.....	32.407	33.460	32.834	29.740	31.914	19.366	27.377
-TRAM, AUTOBUS, TAXI.....	2.890	2.180	2.602	2.114	2.457	955	1.914
-TELEFONO.....	5.229	4.823	5.065	4.470	4.888	2.003	3.845
RICREAZIONE, SPETTACOLI, ISTRUZIONE E CULTURA.....	30.431	29.252	29.952	24.160	28.230	15.028	23.456
-GIORNALI E RIVISTE.....	4.831	4.619	4.745	3.715	4.438	1.941	3.535
-LIBRI.....	2.371	2.472	2.412	1.733	2.210	1.442	1.932
-TASSE SCOLASTICHE E ALTRE SPESE PER L'ISTRUZIONE.....	1.594	1.481	1.548	1.063	1.404	607	1.116
-APPARECCHI RADIO, TV, GIRADISCHI, REGISTRATORI, DISCHI, FONOCASSETTE.....	2.846	3.213	2.995	2.453	2.834	1.689	2.420
-MACCHINE FOTOCINEMATOGRAFICHE, PELLICOLE.....	1.730	1.642	1.694	1.251	1.563	972	1.349
-ARTICOLI SPORTIVI E CAMPEGGIO.....	339	335	337	265	316	150	256
-PIANTE E FIORI.....	3.222	3.177	3.204	2.458	2.982	1.604	2.484
-GIOCATTOLI.....	2.657	1.662	2.253	1.892	2.146	1.506	1.915
-SERVIZI RICREATIVI.....	5.857	5.573	5.742	4.254	5.299	2.199	4.178
-ABBONAMENTI RADIO, TV.....	982	875	938	837	908	640	811
ALTRI BENI E SERVIZI.....	73.172	66.019	70.268	49.132	63.980	32.232	52.502
-DENARO DATO AI FIGLI.....	13.303	10.880	12.319	7.917	11.009	6.673	9.442
-SAPONETTE E ARTICOLI IGIENICI.....	5.309	5.009	5.187	4.787	5.068	3.618	4.544
-BARBIERE E PARRUCCHIERE.....	9.821	9.163	9.554	8.249	9.166	5.523	7.849
-BORSE E ARTICOLI IN PELLE.....	871	861	867	622	794	341	630
-ARGENTERIA, GIOIELLI, BIGIOTTERIA, OROLOGI E SIMILI.....	1.360	1.256	1.318	1.368	1.333	724	1.113
-ARTICOLI DI CANCELLERIA.....	1.942	1.678	1.835	1.278	1.669	1.052	1.446
-ALBERGHI, PENSIONI, GITE E VIAGGI.....	34.649	31.488	33.366	20.970	29.678	11.549	23.123
-DI CUI: PASTI E CONSUMAZIONI FUORI CASA.....	29.143	26.314	27.994	18.884	25.284	10.462	19.925
CONSUMI NON ALIMENTARI.....	366.648	359.557	363.770	288.554	341.394	210.506	294.068
TOTALE CONSUMI.....	506.723	484.754	497.803	421.111	474.987	324.541	420.593

Tav. 17 — Valore dei consumi delle famiglie distinte secondo la ripartizione territoriale e la condizione socio-economica del capo famiglia

Spesa media mensile per componente — Lire

A — NORD-CENTRO

GRUPPI E CATEGORIE DI CONSUMO	CONDIZIONI PROFESSIONALI DEL CAPO FAMIGLIA					Totale
	Imprenditori e liberi professionisti	Indipendenti			Totale	
		Lavoratori in proprio				
		Agricoltura	Industria	Altre attività		
PANE E CEREALI.....	15.914	17.473	15.863	15.467	16.015	16.000
-PANE.....	9.114	10.169	9.070	8.839	9.190	9.179
-PASTA.....	3.235	3.627	3.493	3.423	3.490	3.453
CARNE.....	51.098	43.325	45.795	48.816	46.596	47.252
-CARNE BOVINA.....	29.140	18.923	23.001	25.856	23.410	24.244
-POLLAME.....	7.354	8.529	7.270	7.190	7.487	7.468
-ALTRE CARNI (ESCLUSI I SALUMI).....	5.881	8.489	7.059	6.715	7.197	7.006
PESCE.....	5.330	2.528	3.354	4.075	3.498	3.764
OLII E GRASSI.....	9.483	10.103	8.276	9.333	9.094	9.150
-OLIO DI OLIVA E DI SEMI.....	6.552	6.963	5.700	6.521	6.304	6.340
LATTE, FORMAGGI E UOVA.....	19.508	17.178	17.424	18.312	17.755	18.010
-LATTE.....	6.207	5.286	5.852	5.991	5.799	5.858
-FORMAGGI.....	11.019	9.770	9.483	9.933	9.733	9.920
-UOVA.....	2.282	2.122	2.089	2.388	2.223	2.232
PATATE, FRUTTA E ORTAGGI.....	21.609	14.847	18.325	19.975	18.338	18.814
-FRUTTA FRESCA E SECCA.....	11.455	7.295	9.872	10.471	9.614	9.882
ZUCCHERO, CAFFE', THE, CACAO E ALTRI GENERI ALIMENTARI.....	7.780	8.583	7.710	7.729	7.892	7.877
-ZUCCHERO.....	1.565	2.556	1.769	1.816	1.946	1.891
-CAFFE', THE E SURROGATI.....	4.031	4.170	3.841	4.092	4.014	4.017
BEVANDE.....	11.797	10.684	9.179	10.053	9.855	10.137
-ACQUA MINERALE.....	1.523	723	1.080	1.225	1.071	1.137
-VINO.....	7.831	8.449	6.336	6.900	7.000	7.121
CONSUMI ALIMENTARI E BEVANDE.....	142.519	124.721	125.926	133.760	129.043	131.004
TABACCO.....	9.296	7.106	7.768	9.511	8.383	8.516
VESTIARIO E CALZATURE.....	64.034	35.767	45.475	50.814	45.825	48.473
-ARTICOLI CONFEZIONATI.....	30.258	16.298	20.705	23.411	20.985	22.333
-CALZATURE.....	11.172	6.548	8.159	8.556	8.008	8.468
ABITAZIONE.....	84.555	42.784	52.950	67.348	57.092	61.085
-APPITTO E SUBAPPITTO.....	10.394	2.784	9.363	11.858	9.119	9.304
-VALORE LOCATIVO.....	48.011	32.428	33.171	37.373	34.824	36.741
-SPESE PER MANUTENZIONE E RIPARAZIONI.....	5.990	3.640	1.847	3.319	2.836	3.295
COMBUSTIBILI ED ENERGIA ELETTERICA.....	35.800	18.762	23.395	27.982	24.435	26.089
-ENERGIA ELETTERICA.....	9.811	6.194	6.246	7.582	6.808	7.245
-GAS.....	10.606	3.435	7.082	8.243	6.851	7.397
-KEROSENE ED ALTRI COMBUSTIBILI.....	2.935	2.987	2.406	3.468	2.977	2.971
-SPESE PER RISCALDAMENTO CENTRALE.....	11.714	4.745	6.341	8.245	6.839	7.548

Segue Tav. 17 — Valore dei consumi delle famiglie distinte secondo la ripartizione territoriale e la condizione socio-economica del capo famiglia

Spesa media mensile per componente — Lire

Segue A — NORD-CENTRO

GRUPPI E CATEGORIE DI CONSUMO	CONDIZIONI PROFESSIONALI DEL CAPO FAMIGLIA					Totale
	Imprenditori e liberi professionisti	Indipendenti			Totale	
		Agricoltura	Industria	Altre attività		
MOBILI, ARTICOLI DI ARREDAMENTO, APPARECCHI, UTENSILERIA E SERVIZI PER LA CASA.....	54.500	30.643	39.728	39.645	37.877	40.296
- MOBILI IN LEGNO.....	7.045	5.097	11.084	8.835	8.924	8.651
- LENZUOLA, COPERTI E ALTRA BIANCHERIA PER LA CASA.....	2.449	1.150	1.415	1.313	1.318	1.483
- PENTOLE, POSATE E ALTRE STOVIGLIE PER LA CASA.....	1.600	2.619	1.800	1.579	1.869	1.830
- CUCINE, STUPE, SCALDABAGNI.....	196	266	145	378	269	258
- FRIGORIFERI.....	1.647	389	637	589	567	724
- LAVATRICI.....	435	519	249	1.048	645	615
- LAVASTOVIGLIE.....	371	-	-	307	132	166
- DETERSIVI E DETERGENTI.....	7.812	6.579	6.909	7.479	7.087	7.193
- SERVIZI DOMESTICI.....	9.904	224	1.435	3.591	2.117	3.250
- LAVANDERIA E TINTORIA.....	8.087	3.292	4.255	5.689	4.677	5.173
SERVIZI SANITARI E SPESE PER LA SALUTE.....	15.968	4.536	9.173	12.049	9.479	10.423
- ONORARI MEDICI E SIMILI.....	3.205	1.626	3.567	4.184	3.444	3.409
- MEDICINALI.....	1.506	1.122	1.745	1.828	1.656	1.634
TRASPORTI E COMUNICAZIONI.....	97.974	63.302	83.357	94.793	84.253	86.249
- SCOOTERS E MOTOCICLETTE.....	179	-	397	126	201	198
- BICICLETTE.....	206	561	309	253	335	317
- ASSICURAZIONE VEICOLI.....	5.633	4.743	6.091	6.629	6.053	5.992
- BENZINA PER VEICOLI.....	54.884	32.708	38.483	40.401	38.152	40.585
- TRAM, AUTOBUS, TAXI.....	2.738	1.074	1.983	2.399	1.980	2.090
- TELEFONO.....	8.755	4.172	5.538	7.180	5.969	6.374
RICREAZIONE, SPETTACOLI, ISTRUZIONE E CULTURA.....	46.185	24.615	25.802	31.959	28.204	30.821
- GIORNALI E RIVISTE.....	6.707	2.278	3.979	5.203	4.164	4.534
- LIBRI.....	4.884	1.369	2.139	2.550	2.162	2.558
- TASSE SCOLASTICHE E ALTRE SPESE PER L'ISTRUZIONE.....	2.838	765	1.497	1.581	1.387	1.598
- APPARECCHI RADIO, TV, GIRADISCHI, REGISTRATORI, DISCHI, FONOCASSETTE.....	7.731	2.277	2.401	2.436	2.391	3.168
- MACCHINE FOTOCINEMATOGRAFICHE, PELLICOLE.....	2.319	980	1.429	1.984	1.581	1.689
- ARTICOLI SPORTIVI E CAMPEGGIO.....	228	249	610	437	464	430
- PIANTE E FIORI.....	4.256	2.015	2.928	3.451	2.970	3.157
- GIOCATTOLI.....	3.748	1.337	2.122	2.235	2.014	2.266
- SERVIZI RICREATIVI.....	8.324	4.081	5.019	7.440	5.869	6.226
- ABBONAMENTI RADIO, TV.....	860	555	731	795	723	743
ALTRI BENI E SERVIZI.....	111.884	44.782	71.624	82.126	70.766	76.745
- DENARO DATO AI FIGLI.....	20.709	11.194	11.962	15.612	13.373	14.440
- SAPONETTE E ARTICOLI IGIENICI.....	6.762	3.033	4.700	5.439	4.684	4.986
- BARBIERE E PARRUCCHIERE.....	13.443	6.711	9.073	10.175	9.074	9.709
- BORSE E ARTICOLI IN PELLE.....	1.661	399	761	973	780	908
- ARGENTERIA, GIOIELLI, BIGIOTTERIA, OROLOGI E SIMILI.....	3.358	1.538	1.272	1.854	1.574	1.834
- ARTICOLI DI CANCELLERIA.....	2.218	1.048	1.877	1.865	1.707	1.781
- ALBERGHI, PENSIONI, GITE E VIAGGI.....	53.252	16.626	31.883	38.815	31.807	34.926
- DI CUI: PASTI E CONSUMAZIONI FUORI CASA.....	46.846	14.614	27.732	33.215	27.462	30.281
CONSUMI NON ALIMENTARI.....	520.196	272.297	359.272	416.227	366.314	388.697
TOTALE CONSUMI.....	662.715	397.018	485.198	549.987	495.357	519.701

Segue Tav. 17 — Valore dei consumi delle famiglie distinte secondo la ripartizione territoriale
e la condizione socio-economica del capo famiglia

Spesa media mensile per componente — Lire

Segue A — NORD-CENTRO

GRUPPI E CATEGORIE DI CONSUMO	CONDIZIONI PROFESSIONALI DEL CAPO FAMIGLIA							TOTALE
	Dipendenti							
	Dirigenti e impiegati			Operai e assimilati				
	Agricoltura e industria	Altre attività	Totale	Agri- cultura	Industria	Altre attività	Totale	
PANE E CEREALI.....	15.295	15.052	15.122	16.977	15.896	16.261	16.051	15.651
-PANE.....	8.414	8.104	8.194	9.898	9.039	9.061	9.089	8.703
-PASTA.....	3.177	3.456	3.374	3.581	3.383	3.717	3.484	3.437
CARNE.....	47.338	45.623	46.125	45.537	44.976	46.280	45.359	45.690
-CARNE BOVINA.....	25.752	24.185	24.643	17.258	21.898	23.618	22.124	23.212
-POLLAME.....	6.320	6.802	6.661	9.195	7.269	7.327	7.384	7.072
-ALTRE CARNI (ESCLUSI I SALUMI).....	5.789	5.921	5.883	10.067	7.312	6.861	7.333	6.706
PESCE.....	4.233	4.911	4.713	2.917	3.056	3.668	3.215	3.862
OLII E GRASSI.....	7.818	8.523	8.317	9.845	8.668	9.141	8.857	8.624
-OLIO DI OLIVA E DI SEMI.....	5.251	6.196	5.920	6.654	5.999	6.559	6.185	6.070
LATTE, FORMAGGI E UOVA.....	19.531	18.721	18.958	18.253	17.813	18.548	18.036	18.434
-LATTE.....	6.124	6.261	6.221	5.620	5.900	5.988	5.910	6.044
-FORMAGGI.....	11.268	10.125	10.459	10.249	9.759	10.222	9.910	10.147
-UOVA.....	2.139	2.335	2.278	2.384	2.154	2.338	2.216	2.283
PATATE, FRUTTA E ORTAGGI.....	20.012	20.260	20.188	15.758	17.564	18.813	17.810	18.838
-FRUTTA FRESCA E SECCA.....	10.711	10.632	10.655	7.599	9.226	9.544	9.228	9.845
ZUCCHERO, CAFFE', THE, CACAO E ALTRI GENERI ALIMENTARI.....	7.640	7.549	7.575	7.591	7.777	8.009	7.831	7.721
-ZUCCHERO.....	1.586	1.621	1.610	2.031	1.874	1.856	1.877	1.762
-CAFFE', THE E SURROGATI.....	3.793	3.773	3.779	3.907	3.933	4.140	3.988	3.898
BEVANDE.....	10.386	9.339	9.645	10.245	10.840	10.070	10.602	10.188
-ACQUA MINERALE.....	1.072	1.092	1.086	675	1.000	931	965	1.017
-VINO.....	6.825	6.275	6.436	8.289	7.823	7.312	7.709	7.159
CONSUMI ALIMENTARI E BEVANDE.....	132.253	129.978	130.643	127.123	126.590	130.790	127.761	129.008
TABACCO.....	8.536	8.557	8.551	7.341	8.201	8.597	8.264	8.388
VESTITARIO E CALZATURE.....	49.717	47.334	48.031	40.158	38.149	38.897	38.456	42.593
-ARTICOLI CONFEZIONATI.....	21.297	21.433	21.393	17.229	16.120	15.206	15.929	18.290
-CALZATURE.....	8.794	8.713	8.737	6.803	6.584	6.621	6.605	7.526
ABITAZIONE.....	66.994	67.713	67.503	47.684	42.708	48.484	44.533	54.457
-AFFITTO E SUBAFFITTO.....	14.703	18.895	17.669	7.239	11.970	13.645	12.179	14.551
-VALORE LOCATIVO.....	30.640	29.523	29.850	22.709	22.031	23.457	22.453	25.649
-SPESE PER MANUTENZIONE E RIPARAZIONI.....	5.715	4.442	4.814	13.891	2.697	3.547	3.508	4.072
COMBUSTIBILI ED ENERGIA ELETTRICA.....	23.426	27.012	25.964	18.433	21.876	20.111	21.218	23.269
-ENERGIA ELETTRICA.....	5.804	7.041	6.679	5.574	5.432	5.902	5.567	6.047
-GAS.....	8.140	6.605	7.054	4.968	6.934	6.505	6.715	6.862
-KEROSENE ED ALTRI COMBUSTIBILI.....	1.167	2.199	1.898	6.054	3.123	1.784	2.912	2.474
-SPESE PER RISCALDAMENTO CENTRALE.....	7.769	10.322	9.576	558	5.273	5.246	5.021	6.989

Segue Tav. 17 — Valore dei consumi delle famiglie distinte secondo la ripartizione territoriale e la condizione socio-economica del capo famiglia

Spesa media mensile per componente — Lire

Segue A — NORD-CENTRO

GRUPPI E CATEGORIE DI CONSUMO	CONDIZIONI PROFESSIONALI DEL CAPO FAMIGLIA							TOTALE
	Dipendenti							
	Dirigenti e impiegati			Operai e assimilati				
	Agricoltura e industria	Altre attività	Totale	Agricoltura	Industria	Altre attività	Totale	
MOBILI, ARTICOLI DI ARREDAMENTO, APPARECCHI, UTENSILERIA E SERVIZI PER LA CASA.....	34.303	40.083	38.390	49.759	29.366	37.156	32.535	35.066
- MOBILI IN LEGNO.....	7.948	12.214	10.966	24.617	6.054	11.701	8.549	9.593
- LENZUOLA, COPERTE E ALTRA BIANCHERIA PER LA CASA.....	1.275	1.441	1.392	3.185	1.221	924	1.242	1.307
- PENTOLE, POSATE E ALTRE STOVIGLIE PER LA CASA.....	1.544	1.329	1.391	1.728	1.169	1.522	1.293	1.336
- CUCINE, STUPE, SCALDABAGNI.....	424	325	354	673	311	855	478	424
- FRIGORIFERI.....	399	312	337	-	456	1.030	588	480
- LAVATRICI.....	532	516	521	159	651	714	642	590
- LAVASTOVIGLIE.....	-	111	78	-	46	-	31	51
- DETERSIVI E DETERGENTI.....	6.894	7.233	7.134	6.588	6.866	7.332	6.978	7.045
- SERVIZI DOMESTICI.....	1.319	1.848	1.693	525	199	215	220	857
- LAVANDERIA E TINTORIA.....	4.802	5.357	5.195	3.950	3.926	4.144	3.986	4.509
SERVIZI SANITARI E SPESE PER LA SALUTE.....	11.211	7.911	8.876	2.611	5.934	5.820	5.731	7.090
- ONORARI MEDICI E SIMILI.....	5.466	3.139	3.819	926	2.572	1.744	2.262	2.935
- MEDICINALI.....	1.574	1.789	1.726	1.043	1.331	1.518	1.367	1.522
TRASPORTI E COMUNICAZIONI.....	80.903	75.919	77.376	53.513	66.163	67.744	65.936	70.878
- SCOOTERS E MOTOCICLETTE.....	1.539	392	727	-	598	1.134	713	719
- BICICLETTE.....	383	336	350	-	178	83	143	232
- ASSICURAZIONE VEICOLI.....	7.430	5.207	5.857	5.125	5.365	6.033	5.534	5.674
- BENZINA PER VEICOLI.....	37.190	35.660	36.108	28.657	33.133	32.063	32.610	34.121
- TRAM, AUTOBUS, TAXI.....	2.911	2.942	2.933	1.306	2.230	2.432	2.237	2.537
- TELEFONO.....	5.674	5.724	5.709	2.299	3.079	3.601	3.180	4.273
RICREAZIONE, SPETTACOLI, ISTRUZIONE E CULTURA.....	37.227	33.725	34.749	23.096	24.958	27.068	25.434	29.459
- GIORNALI E RIVISTE.....	5.202	5.631	5.505	2.234	3.247	3.752	3.331	4.271
- LIBRI.....	4.172	2.974	3.324	935	2.101	2.377	2.115	2.638
- TASSE SCOLASTICHE E ALTRE SPESE PER L'ISTRUZIONE.....	2.870	2.215	2.407	999	1.256	1.172	1.220	1.733
- APPARECCHI RADIO, TV, GIRADISCHI, REGISTRATORI, DISCHI, FONOCASSETTE.....	3.016	3.622	3.445	1.674	2.764	3.095	2.798	3.077
- MACCHINE FOTOCINEMATOGRAFICHE, PELLICOLE.....	2.313	2.284	2.293	1.022	1.438	1.713	1.491	1.837
- ARTICOLI SPORTIVI E CAMPEGGIO.....	632	497	536	12	116	510	218	355
- PIANTE E FIORI.....	3.663	2.890	3.116	2.400	1.984	2.711	2.203	2.597
- GIOCATTOLI.....	3.613	2.345	2.716	1.013	2.229	2.312	2.188	2.416
- SERVIZI RICREATIVI.....	7.876	6.810	7.122	3.898	5.083	5.225	5.060	5.951
- ABBONAMENTI RADIO, TV.....	735	902	853	1.164	888	737	861	858
ALTRI BENI E SERVIZI.....	79.177	72.542	74.480	41.810	53.892	61.962	55.456	63.676
- DENARO DATO AI FIGLI.....	9.255	8.901	9.004	9.264	10.480	12.185	10.879	10.069
- SAPONETTE E ARTICOLI IGIENICI.....	5.682	6.371	6.169	4.220	4.205	5.244	4.488	5.214
- BARBIERE E PARRUCCHIERE.....	10.608	9.899	10.106	6.414	7.852	8.588	7.977	8.897
- BORSE E ARTICOLI IN PELLE.....	1.560	1.252	1.342	249	469	575	487	856
- ARGENTERIA, GIOIELLI, BIGIOTTERIA, OROLOGI E SIMILI.....	2.212	1.694	1.845	474	816	1.132	884	1.299
- ARTICOLI DI CANCELLERIA.....	2.235	2.005	2.072	699	2.133	1.997	2.022	2.044
- ALBERGHI, PENSIONI, GITE E VIAGGI.....	43.192	37.618	39.248	17.830	23.989	27.215	24.545	30.898
- DI CUI: PASTI E CONSUMAZIONI FUORI CASA.....	35.084	31.434	32.501	17.348	21.163	22.977	21.457	26.229
CONSUMI NON ALIMENTARI.....	391.494	380.796	383.920	284.405	291.247	315.839	297.563	334.876
TOTALE CONSUMI.....	523.747	510.774	514.563	411.528	417.837	446.629	425.324	463.884

Segue Tav. 17 — Valore dei consumi delle famiglie distinte secondo la ripartizione territoriale e la condizione socio-economica del capo famiglia

Spesa media mensile per componente — Lire

Segue A — NORD-CENTRO

GRUPPI E CATEGORIE DI CONSUMO	CONDIZIONI PROFESSIONALI DEL CAPO FAMIGLIA			CONDIZIONI NON PROFESSIONALI DEL CAPO FAMIGLIA			TOTALE
	Totale			Persone aventi la pensione quale mezzo principale di sostentamento	Persone aventi altro mezzo principale di sostentamento	Totale	
	Agricoltura	Rami extra agricoli	Complesso rami di attività				
PANE E CEREALI.....	17.367	15.618	15.749	18.000	16.849	17.913	16.339
-PANE.....	10.111	8.735	8.838	9.706	9.483	9.689	9.070
-PASTA.....	3.606	3.428	3.441	3.822	3.492	3.797	3.538
CARNE.....	44.421	46.273	46.135	48.222	46.257	48.075	46.663
-CARNE BOVINA.....	19.024	23.869	23.506	23.911	23.420	23.875	23.606
-POLLAME.....	8.641	7.066	7.185	8.347	7.809	8.307	7.490
-ALTRE CARNI (ESCLUSI I SALUMI).....	8.909	6.620	6.792	6.718	5.766	6.646	6.752
PESCE.....	2.838	3.915	3.834	3.654	4.080	3.686	3.794
OILII E GRASSI.....	9.928	8.680	8.774	11.197	10.454	11.142	9.419
-OLIO DI OLIVA E DI SEMI.....	6.835	6.091	6.147	7.768	7.332	7.736	6.580
LATTE, FORMAGGI E UOVA.....	17.540	18.377	18.314	21.279	20.919	21.253	19.114
-LATTE.....	5.429	6.037	5.991	6.697	6.572	6.688	6.181
-FORMAGGI.....	9.906	10.097	10.083	11.850	11.844	11.850	10.564
-UOVA.....	2.205	2.243	2.240	2.732	2.503	2.715	2.369
PATATE, FRUTTA E ORTAGGI.....	15.324	19.114	18.830	21.221	19.961	21.127	19.456
-FRUTTA FRESCA E SECCA.....	7.486	10.047	9.855	10.800	10.374	10.768	10.104
ZUCCHERO, CAFFE', THE, CACAO E ALTRI GENERI ALIMENTARI.....	8.241	7.726	7.765	9.771	8.188	9.652	8.279
-ZUCCHERO.....	2.351	1.754	1.799	2.354	1.974	2.326	1.942
-CAFFE', THE E SURROGATI.....	4.061	3.921	3.932	5.162	4.345	5.100	4.250
BEVANDE.....	10.424	10.153	10.173	11.607	9.886	11.478	10.529
-ACQUA MINERALE.....	721	1.078	1.051	1.295	1.722	1.327	1.127
-VINO.....	8.228	7.060	7.148	8.644	6.674	8.496	7.515
CONSUMI ALIMENTARI E BEVANDE.....	126.083	129.856	129.574	144.951	136.594	144.326	133.593
TABACCO.....	7.267	8.518	8.424	6.221	6.309	6.228	7.826
VESTIARIO E CALZATURE.....	37.917	44.782	44.267	37.529	40.062	37.719	42.482
-ARTICOLI CONFEZIONATI.....	16.833	19.653	19.441	14.689	16.556	14.829	18.184
-CALZATURE.....	6.775	7.877	7.794	6.181	7.432	6.275	7.380
ABITAZIONE.....	46.612	57.134	56.344	70.061	87.107	71.342	60.433
-AFFITTO E SUBAFFITTO.....	4.323	13.765	13.057	12.720	11.975	12.664	12.950
-VALORE LOCATIVO.....	30.133	28.700	28.807	38.840	46.801	39.438	31.705
-SPESE PER MANUTENZIONE E RIPARAZIONI.....	8.019	3.513	3.851	7.149	12.802	7.574	4.866
COMBUSTIBILI ED ENERGIA ELETTRICA.....	18.448	24.527	24.071	29.490	37.287	30.076	25.708
-ENERGIA ELETTRICA.....	6.065	6.415	6.388	6.831	7.528	6.983	6.523
-GAS.....	3.957	7.262	7.014	9.748	7.878	9.683	7.469
-KEROSENE ED ALTRI COMBUSTIBILI.....	3.687	2.528	2.615	3.368	6.426	3.598	2.883
-SPESE PER RISCALDAMENTO CENTRALE.....	3.459	7.447	7.148	8.518	12.536	8.820	7.604

Segue Tav. 17 — Valore dei consumi delle famiglie distinte secondo la ripartizione territoriale e la condizione socio-economica del capo famiglia

Spesa media mensile per componente — Lire

Segue A — NORD-CENTRO

GRUPPI E CATEGORIE DI CONSUMO	CONDIZIONI PROFESSIONALI DEL CAPO FAMIGLIA			CONDIZIONI NON PROFESSIONALI DEL CAPO FAMIGLIA			TOTALE
	Totale			Persone aventi la pensione quale mezzo principale di sostentamento	Persone aventi altro mezzo principale di sostentamento	Totale	
	Agricoltura	Rami extra agricoli	Complesso rami di attività				
MOBILI, ARTICOLI DI ARREDAMENTO, APPARECCHI, UTENSILERIA E SERVIZI PER LA CASA.....	35.564	36.635	36.554	32.087	35.440	32.338	35.405
- MOBILI IN LEGNO.....	10.329	9.244	9.325	5.190	1.893	4.942	8.130
- LENZUOLA, COPERTE E ALTRA BIANCHERIA PER LA CASA.....	1.697	1.329	1.357	1.123	1.182	1.127	1.294
- PENTOLE, POSATE E ALTRE STOVIGLIE PER LA CASA.....	2.297	1.410	1.476	1.413	694	1.359	1.444
- CUCINE, STOVE, SCALDABAGNI.....	369	378	377	513	1.764	607	440
- PRIGORIFERI.....	331	567	549	510	94	478	530
- LAVATRICI.....	381	614	597	466	-	431	552
- LAVASTOVIGLIE.....	-	91	84	25	160	35	71
- DETERSIVI E DETERGENTI.....	6.647	7.123	7.087	7.798	7.865	7.803	7.282
- SERVIZI DOMESTICI.....	293	1.639	1.538	1.304	4.837	1.570	1.547
- LAVANDERIA E TINTORIA.....	3.521	4.793	4.698	4.742	5.492	4.799	4.725
SERVIZI SANITARI E SPESE PER LA SALUTE.....	4.091	8.358	8.039	11.259	8.215	11.031	8.855
- ONORARI MEDICI E SIMILI.....	1.425	3.203	3.070	3.330	2.448	3.264	3.123
- MEDICINALI.....	1.134	1.588	1.554	3.028	2.291	2.973	1.941
TRASPORTI E COMUNICAZIONI.....	62.529	76.286	75.255	49.649	59.367	50.380	68.475
- SCOOTERS E MOTOCICLETTE.....	-	617	571	148	-	137	453
- BICICLETTE.....	404	244	256	185	62	176	234
- ASSICURAZIONE VEICOLI.....	4.951	5.830	5.764	3.976	4.376	4.006	5.285
- BENZINA PER VEICOLI.....	32.615	36.233	35.962	20.553	27.987	21.112	31.914
- TRAM, AUTOBUS, TAXI.....	1.202	2.508	2.410	2.557	2.871	2.581	2.457
- TELEFONO.....	3.876	4.952	4.871	4.874	5.638	4.931	4.888
RICREAZIONE, SPETTACOLI, ISTRUZIONE E CULTURA.....	25.385	30.209	29.846	23.732	26.150	23.912	28.230
- GIORNALI E RIVISTE.....	2.409	4.503	4.346	4.634	5.331	4.686	4.438
- LIBRI.....	1.341	2.718	2.615	1.061	1.977	1.130	2.210
- TASSE SCOLASTICHE E ALTRE SPESE PER L'ISTRUZIONE.....	923	1.757	1.694	571	1.355	630	1.404
- APPARECCHI RADIO, TV, GIRADISCHI, REGISTRATORI, DISCHI, FONOCASSETTE.....	2.260	3.172	3.103	2.075	2.593	2.114	2.834
- MACCHINE FOTOCINEMATOGRAFICHE, PELLICOLE.....	1.218	1.842	1.795	948	863	942	1.563
- ARTICOLI SPORTIVI E CAMPEGGIO.....	185	392	377	144	265	153	316
- PIANTE E FIORI.....	2.228	2.800	2.757	3.573	3.698	3.582	2.982
- GIOCATTOLI.....	1.287	2.461	2.373	1.609	679	1.539	2.146
- SERVIZI RICREATIVI.....	4.467	6.156	6.029	3.234	4.786	3.350	5.299
- ABBONAMENTI RADIO, TV.....	742	832	825	1.117	1.291	1.130	908
ALTRI BENI E SERVIZI.....	46.684	69.075	67.397	53.535	71.166	54.862	63.980
- DENARO DATO AI FIGLI.....	11.554	11.294	11.314	10.100	11.396	10.198	11.009
- SAPONETTE E ARTICOLI IGIENICI.....	3.495	5.283	5.149	4.716	6.520	4.852	5.068
- BARBIERE E PARRUCCHIERE.....	6.760	9.320	9.128	9.183	10.281	9.266	9.166
- BORSE E ARTICOLI IN PELLE.....	359	912	871	582	670	588	794
- ARGENTERIA, GIOIELLI, BIGOTTERIA, OROLOGI E SIMILI.....	1.671	1.434	1.452	1.024	918	1.016	1.333
- ARTICOLI DI CANCELLERIA.....	997	2.048	1.969	823	1.434	869	1.669
- ALBERGHI, PENSIONI, GITE E VIAGGI.....	17.986	33.184	32.044	22.577	33.028	23.363	29.678
- DI CUI: PASTI E CONSUMAZIONI FUORI CASA.....	16.239	28.286	27.383	19.446	22.603	19.683	25.284
CONSUMI NON ALIMENTARI.....	284.497	355.524	350.197	313.563	371.103	317.888	341.394
TOTALE CONSUMI.....	410.580	485.380	479.771	458.514	507.697	462.214	474.987

Segue Tav. 17 — Valore dei consumi delle famiglie distinte secondo la ripartizione territoriale e la condizione socio-economica del capo famiglia

Spesa media mensile per componente — Lire

B — ITALIA SETTENTRIONALE

GRUPPI E CATEGORIE DI CONSUMO	CONDIZIONI PROFESSIONALI DEL CAPO FAMIGLIA					Totale
	Imprenditori e liberi professionisti	Indipendenti				
		Agricoltura	Industria	Altre attività	Totale	
PANE E CEREBALI.....	16.411	17.580	16.181	15.636	16.233	16.259
-PANE.....	9.603	10.479	9.565	9.188	9.590	9.592
-PASTA.....	3.063	3.235	3.195	3.189	3.201	3.181
CARNE.....	51.998	42.056	45.026	48.305	45.814	46.699
-CARNE BOVINA.....	30.325	18.597	22.496	25.559	23.005	24.053
-POLLAME.....	6.962	7.526	6.988	6.934	7.074	7.058
-ALTRE CARNI (ESCLUSI I SALUMI).....	5.644	8.165	6.721	6.337	6.850	6.677
PESCE.....	4.083	2.067	2.663	3.250	2.791	2.976
OLII E GRASSI.....	9.371	10.264	7.752	9.224	8.882	8.952
-OLIO DI OLIVA E DI SEMI.....	6.102	6.622	4.838	5.996	5.688	5.747
LATTE, FORMAGGI E UOVA.....	19.917	17.954	17.953	18.922	18.363	18.585
-LATTE.....	6.420	5.341	5.962	6.082	5.887	5.963
-FORMAGGI.....	11.317	10.610	9.986	10.530	10.342	10.482
-UOVA.....	2.180	2.003	2.005	2.310	2.134	2.140
PATATE, FRUTTA E ORTAGGI.....	22.470	14.301	18.754	20.205	18.469	19.042
-FRUTTA FRESCA E SECCA.....	12.110	6.899	10.181	10.696	9.736	10.076
ZUCCHERO, CAFFÈ, THE, CACAO E ALTRI GENERI ALIMENTARI.....	8.187	8.892	7.983	7.929	8.143	8.150
-ZUCCHERO.....	1.532	2.682	1.790	1.862	2.000	1.933
-CAFFÈ, THE E SURROGATI.....	4.016	4.330	3.917	4.118	4.085	4.076
BEVANDE.....	12.948	11.316	9.856	10.897	10.591	10.929
-ACQUA MINERALE.....	1.774	863	1.268	1.405	1.244	1.320
-VINO.....	8.719	8.824	6.639	7.392	7.399	7.588
CONSUMI ALIMENTARI E BEVANDE.....	145.385	124.430	126.168	134.368	129.286	131.592
TABACCO.....	9.447	6.474	7.820	9.687	8.339	8.497
VESTIARIO E CALZATURE.....	69.866	37.957	47.332	55.970	49.095	52.067
-ARTICOLI CONFEZIONATI.....	32.474	17.706	21.450	25.922	22.587	24.002
-CALZATURE.....	12.793	6.308	8.452	9.232	8.349	8.985
ABITAZIONE.....	91.162	45.147	54.851	68.304	58.585	63.247
-AFFITTO E SUBAFFITTO.....	10.200	3.028	9.489	12.032	9.261	9.395
-VALORE LOCATIVO.....	49.506	33.419	33.680	36.929	35.002	37.078
-SPESE PER MANUTENZIONE E RIPARAZIONI.....	8.106	4.574	2.363	3.319	3.214	3.914
COMBUSTIBILI ED ENERGIA ELETTRICA.....	39.702	21.252	22.995	29.984	25.601	27.620
-ENERGIA ELETTRICA.....	10.111	6.227	5.723	7.016	6.372	6.907
-GAS.....	12.887	3.983	8.256	9.193	7.790	8.520
-KEROSENE ED ALTRI COMBUSTIBILI.....	1.893	3.400	2.799	3.930	3.399	3.184
-SPESE PER RISCALDAMENTO CENTRALE.....	14.327	6.374	5.096	9.311	7.138	8.167

Segue Tav. 17 — Valore dei consumi delle famiglie distinte secondo la ripartizione territoriale e la condizione socio-economica del capo famiglia

Spesa media mensile per componente — Lire

Segue B — ITALIA SETTENTRIONALE

GRUPPI E CATEGORIE DI CONSUMO	CONDIZIONI PROFESSIONALI DEL CAPO FAMIGLIA					Totale
	Imprenditori e liberi professionisti	Indipendenti				
		Agricoltura	Industria	Altre attività	Totale	
MOBILI, ARTICOLI DI ARREDAMENTO, APPARECCHI, UTENSILERIA E SERVIZI PER LA CASA.....	61.503	31.636	43.549	41.591	40.314	43.348
-MOBILI IN LEGNO.....	9.630	5.538	13.740	8.994	10.076	10.012
-LENZUOLA, COPERTE E ALTRA BIANCHERIA PER LA CASA.....	3.200	1.199	1.437	1.493	1.412	1.669
-PENTOLE, POSATE E ALTRE STOVIGLIE PER LA CASA.....	1.904	3.004	1.279	1.461	1.704	1.733
-CUCINE, STUPE, SCALDABAGNI.....	265	231	88	221	173	186
-FRIGORIPERI.....	2.347	772	772	698	671	911
-LAVATRICI.....	469	393	193	1.373	732	695
-LAVASTOVIGLIE.....	528	-	-	435	184	233
-DETERSIVI E DETERGENTI.....	8.086	6.325	6.779	7.536	7.008	7.162
-SERVIZI DOMESTICI.....	11.514	310	1.907	3.981	2.462	3.758
-LAVANDERIA E TINTORIA.....	9.281	3.095	4.332	6.181	4.865	5.497
SERVIZI SANITARI E SPESE PER LA SALUTE.....	17.399	4.107	9.299	13.869	10.185	11.217
-ONORARI MEDICI E SIMILI.....	3.401	848	3.360	4.929	3.517	3.500
-MEDICINALI.....	1.654	1.204	1.927	1.983	1.805	1.783
TRASPORTI E COMUNICAZIONI.....	102.538	68.541	87.978	100.198	89.226	91.131
-SCOOTERS E MOTOCICLETTE.....	256	-	550	-	206	213
-BICICLETTE.....	147	772	428	335	458	414
-ASSICURAZIONE VEICOLI.....	5.841	5.953	7.129	7.290	6.960	6.800
-BENZINA PER VEICOLI.....	56.228	32.635	39.145	41.874	38.986	41.454
-TRAM, AUTOBUS, TAXI.....	2.586	1.163	2.369	2.540	2.198	2.253
-TELEFONO.....	10.085	4.224	6.230	7.425	6.331	6.868
RICREAZIONE, SPETTACOLI, ISTRUZIONE E CULTURA.....	51.389	23.815	26.180	33.955	28.992	32.200
-GIORNALI E RIVISTE.....	7.103	2.382	4.169	5.570	4.401	4.788
-LIBRI.....	5.533	1.661	2.031	2.846	2.301	2.764
-TASSE SCOLASTICHE E ALTRE SPESE PER L'ISTRUZIONE.....	2.603	930	1.640	1.582	1.472	1.634
-APPARECCHI RADIO, TV, GIRADISCHI, REGISTRATORI, DISCHI, PLOCASSETTE.....	9.879	1.104	2.137	2.545	2.101	3.214
-MACCHINE FOTOCINEMATOGRAFICHE, PELLICOLE.....	2.262	959	1.354	2.203	1.634	1.724
-ARTICOLI SPORTIVI E CAMPEGGIO.....	243	237	733	453	514	476
-PIANTE E FIORI.....	4.665	2.336	3.013	3.692	3.164	3.379
-GIOCATTOLE.....	4.383	1.265	2.352	2.395	2.151	2.470
-SERVIZI RICREATIVI.....	9.868	4.051	4.667	7.747	5.846	6.422
-ABBONAMENTI RADIO, TV.....	868	583	868	861	807	816
ALTRI BENI E SERVIZI.....	126.847	48.790	78.906	87.880	76.625	83.814
-DENARO DATO AI FIGLI.....	23.395	11.820	13.475	17.138	14.691	15.937
-SAPONETTE E ARTICOLI IGIENICI.....	6.617	3.084	4.842	5.683	4.843	5.097
-BARBIERE E PARRUCCHIERE.....	14.816	6.782	9.492	10.299	9.287	10.078
-BORSE E ARTICOLI IN PELLE.....	1.812	373	908	1.065	866	1.002
-ARGENTERIA, GIOIELLI, BIGIOTTERIA, OROLOGI E SIMILI.....	3.813	2.008	753	2.099	1.575	1.896
-ARTICOLI DI CANCELLERIA.....	2.360	1.023	2.032	1.906	1.775	1.859
-ALBERGHI, PENSIONI, GITE E VIAGGI.....	60.984	19.212	36.378	41.655	35.146	38.844
-DI CHI: PASTI E CONSUMAZIONI FUORI CASA.....	52.821	16.650	31.240	34.898	29.843	33.132
CONSUMI NON ALIMENTARI.....	569.853	287.719	378.910	441.438	386.962	413.141
TOTALE CONSUMI.....	715.238	412.149	505.078	575.806	516.248	544.733

Segue Tav. 17 — Valore dei consumi delle famiglie distinte secondo la ripartizione territoriale e la condizione socio-economica del capo famiglia

Spesa media mensile per componente — Lire

Segue B — ITALIA SETTENTRIONALE

GRUPPI E CATEGORIE DI CONSUMO	CONDIZIONI PROFESSIONALI DEL CAPO FAMIGLIA							TOTALE
	Dipendenti							
	Dirigenti e impiegati			Operai e assimilati				
	Agricoltura e industria	Altre attività	Totale	Agricoltura	Industria	Altre attività	Totale	
PANE E CEREBALI.....	15.569	15.149	15.296	17.708	16.292	16.477	16.410	15.961
-PANE.....	8.739	8.522	8.598	10.587	9.373	9.456	9.455	9.110
-PASTA.....	3.024	2.981	2.996	3.238	3.211	3.433	3.268	3.158
CARNE.....	49.204	43.475	45.122	44.719	44.341	44.999	44.524	44.764
-CARNE BOVINA.....	26.640	22.879	24.189	15.956	21.679	22.703	21.644	22.669
-POLLAME.....	6.240	6.248	6.245	8.832	6.731	6.756	6.843	6.602
-ALTRE CARNI (ESCLUSI I SALUMI).....	5.322	5.204	5.245	9.686	6.969	6.737	7.049	6.322
PESCE.....	3.573	3.250	3.363	2.005	2.721	2.650	2.667	2.947
OLII E GRASSI.....	7.646	8.064	7.919	9.551	8.484	8.418	8.522	8.279
-OLIO DI OLIVA E DI SEMI.....	4.797	5.323	5.140	5.746	5.518	5.454	5.514	5.363
LATTE, FORMAGGI E UOVA.....	20.340	19.265	19.640	20.400	18.785	19.133	18.953	19.230
-LATTE.....	6.193	6.421	6.342	6.222	6.066	6.106	6.084	6.188
-FORMAGGI.....	12.080	10.723	11.195	11.746	10.637	10.884	10.754	10.932
-UOVA.....	2.067	2.121	2.103	2.432	2.082	2.143	2.115	2.110
PATATE, FRUTTA E ORTAGGI.....	20.282	20.171	20.210	15.744	17.684	18.742	17.848	18.799
-FRUTTA FRESCA E SECCA.....	11.042	10.919	10.962	7.669	9.459	9.697	9.427	10.045
ZUCCHERO, CAFFE', THE, CACAO E ALTRI GENERI ALIMENTARI.....	7.654	7.797	7.747	7.782	8.086	8.308	8.126	7.973
-ZUCCHERO.....	1.584	1.581	1.582	1.954	1.901	1.841	1.889	1.766
-CAFFE', THE E SURROGATI.....	3.738	3.766	3.756	3.953	4.049	4.259	4.097	3.959
BEVANDE.....	11.102	10.347	10.610	11.104	11.803	10.924	11.550	11.171
-ACQUA MINERALE.....	1.147	1.235	1.204	815	1.206	1.149	1.172	1.185
-VINO.....	7.285	6.614	6.848	8.950	8.328	7.594	8.178	7.642
CONSUMI ALIMENTARI E BEVANDE.....	134.370	127.518	129.907	129.013	128.196	129.651	128.600	129.124
TABACCO.....	8.353	8.055	8.159	7.620	8.221	8.767	8.326	8.259
VESTITARIO E CALZATURE.....	51.266	51.495	51.416	44.148	40.503	42.670	41.224	45.329
-ARTICOLI CONFEZIONATI.....	21.960	23.263	22.810	19.299	16.898	17.344	17.130	19.418
-CALZATURE.....	9.053	9.099	9.083	7.308	6.795	6.840	6.832	7.738
ABITAZIONE.....	69.083	74.287	72.476	35.235	44.502	50.736	45.580	56.412
-AFFITTO E SUBAFFITTO.....	14.751	19.361	17.756	8.084	12.568	13.330	12.530	14.635
-VALORE LOCATIVO.....	31.072	30.622	30.779	20.932	21.835	24.141	22.361	25.751
-SPESE PER MANUTENZIONE E RIPARAZIONI.....	6.901	6.293	6.505	1.806	3.246	4.457	3.474	4.695
COMBUSTIBILI ED ENERGIA ELETTRICA.....	25.641	29.096	27.893	20.458	24.119	20.677	23.080	25.018
-ENERGIA ELETTRICA.....	5.301	5.568	5.475	6.005	5.269	4.760	5.180	5.299
-GAS.....	9.585	7.825	8.438	5.332	8.271	7.619	7.961	8.153
-KEROSENE ED ALTRI COMBUSTIBILI.....	1.089	2.140	1.774	7.355	3.515	2.009	3.335	2.706
-SPESE PER RISCALDAMENTO CENTRALE.....	9.410	12.399	11.358	552	5.867	5.613	5.535	7.880

Segue Tav. 17 — Valore dei consumi delle famiglie distinte secondo la ripartizione territoriale e la condizione socio-economica del capo famiglia

Spesa media mensile per componente — Lire

Segue B — ITALIA SETTENTRIONALE

GRUPPI E CATEGORIE DI CONSUMO	CONDIZIONI PROFESSIONALI DEL CAPO FAMIGLIA							TOTALE
	Dipendenti							
	Dirigenti e impiegati			Operai e assimilati				
	Agricoltura e industria	Altre attività	Totale	Agricoltura	Industria	Altre attività	Totale	
MOBILI, ARTICOLI DI ARREDAMENTO, APPARECCHI, UTENSILERIA E SERVIZI PER LA CASA.....	35.724	44.043	41.146	61.549	30.860	38.533	34.313	37.066
- MOBILI IN LEGNO.....	8.580	14.635	12.527	32.039	6.643	9.577	8.654	10.214
- LENZUOLA, COPERTE E ALTRA BIANCHERIA PER LA CASA.....	1.157	1.590	1.439	4.350	1.299	999	1.379	1.403
- PENTOLE, POSATE E ALTRE STOVIGLIE PER LA CASA.....	1.471	1.224	1.310	2.281	1.319	1.935	1.520	1.436
- CUCINE, STUPE, SCALDABAGNI.....	467	352	392	632	296	941	472	440
- FRIGORIFERI.....	355	406	388	-	303	1.521	590	509
- LAVATRICI.....	702	727	718	227	633	1.003	704	710
- LAVASTOVIGLIE.....	-	32	21	-	-	-	-	8
- DETERSIVI E DETERGENTI.....	6.661	7.047	6.913	6.804	6.948	7.417	7.057	6.999
- SERVIZI DOMESTICI.....	1.459	2.237	1.966	751	225	141	231	930
- LAVANDERIA E TINTORIA.....	4.994	5.653	5.423	4.564	4.030	4.500	4.173	4.677
SERVIZI SANITARI E SPESE PER LA SALUTE.....	12.133	8.564	9.806	3.111	6.071	6.167	5.945	7.500
- ONORARI MEDICI E SIMILI.....	5.844	3.563	4.357	1.159	2.802	2.141	2.555	3.281
- MEDICINALI.....	1.751	1.915	1.858	1.283	1.477	1.610	1.500	1.644
TRASPORTI E COMUNICAZIONI.....	89.458	84.345	86.125	59.547	70.653	76.131	71.451	77.361
- SCOOTERS E MOTOCICLETTE.....	2.029	585	1.088	-	231	1.515	538	759
- BICICLETTE.....	482	349	395	-	213	126	181	267
- ASSICURAZIONE VEICOLI.....	8.504	6.169	6.982	6.826	5.726	7.297	6.171	6.498
- BENZINA PER VEICOLI.....	38.263	37.308	37.640	29.859	34.473	33.385	33.970	35.448
- TRAM, AUTOBUS, TAXI.....	3.212	3.213	3.213	1.579	2.347	2.394	2.320	2.680
- TELEFONO.....	6.051	6.062	6.058	2.848	3.288	3.635	3.352	4.442
RICREAZIONE, SPETTACOLI, ISTRUZIONE E CULTURA.....	39.436	37.941	38.460	24.091	26.317	29.288	26.942	31.581
- GIORNALI E RIVISTE.....	5.527	6.137	5.925	2.251	3.505	3.962	3.555	4.510
- LIBRI.....	4.414	3.351	3.721	842	2.353	2.905	2.413	2.940
- TASSE SCOLASTICHE E ALTRE SPESE PER L'ISTRUZIONE.....	3.277	2.687	2.892	1.294	1.414	1.006	1.307	1.945
- APPARECCHI RADIO, TV, GIRADISCHI, REGISTRATORI, DISCHI, FONOCASSETTE.....	3.290	4.230	3.902	2.233	2.852	3.055	2.871	3.286
- MACCHINE FOTOCINEMATOGRAFICHE, PELLICOLE.....	2.413	2.783	2.654	869	1.527	2.095	1.635	2.045
- ARTICOLI SPORTIVI E CAMPEGGIO.....	619	515	551	-	135	624	249	371
- PIANTE E FIORI.....	3.713	3.315	3.454	2.751	1.948	2.832	2.208	2.710
- GIOCATTOLI.....	3.627	2.492	2.887	787	2.370	2.135	2.232	2.496
- SERVIZI RICREATIVI.....	8.322	7.784	7.971	4.383	5.602	6.092	5.662	6.592
- ABBONAMENTI RADIO, TV.....	843	834	837	1.426	982	812	963	912
ALTRI BENI E SERVIZI.....	82.899	84.231	83.768	45.913	58.930	71.822	61.470	70.450
- DENARO DATO AI FIGLI.....	10.255	9.710	9.900	11.016	11.593	14.164	12.201	11.274
- SAPONETTE E ARTICOLI IGIENICI.....	5.789	6.616	6.328	4.430	4.294	5.633	4.633	5.315
- BARBIERE E PARRUCCHIERE.....	11.074	10.722	10.845	6.635	7.952	8.879	8.115	9.215
- BORSE E ARTICOLI IN PELLE.....	1.757	1.329	1.478	326	555	696	579	941
- ARGENTERIA, GIOIELLI, BIGIOTTERIA, OROLOGI E SIMILI.....	1.960	1.721	1.804	484	755	1.401	902	1.265
- ARTICOLI DI CANCELLERIA.....	2.367	2.414	2.398	824	2.380	2.216	2.261	2.316
- ALBERGHI, PENSIONI, GITE E VIAGGI.....	45.100	46.629	46.097	19.183	27.000	32.923	28.074	35.333
- DI CUI: PASTI E CONSUMAZIONI FUORI CASA.....	36.746	37.690	37.361	18.636	23.503	26.698	24.049	29.410
CONSUMI NON ALIMENTARI.....	413.993	422.057	419.249	301.672	310.176	344.791	318.331	358.976
TOTALE CONSUMI.....	548.363	549.575	549.156	430.685	438.372	474.442	446.931	488.100

Segue Tav. 17 — Valore dei consumi delle famiglie distinte secondo la ripartizione territoriale e la condizione socio-economica del capo famiglia

Spesa media mensile per componente — Lire

Segue B — ITALIA SETTENTRIONALE

GRUPPI E CATEGORIE DI CONSUMO	CONDIZIONI PROFESSIONALI DEL CAPO FAMIGLIA			CONDIZIONI NON PROFESSIONALI DEL CAPO FAMIGLIA			TOTALE
	Totale			Persone aventi la pensione quale mezzo principale di sostentamento	Persone aventi altro mezzo principale di sostentamento	Totale	
	Agricoltura	Rami extra agricoli	Complesso rami di attività				
PANE E CEREALI.....	17.709	15.907	16.048	18.383	17.391	18.311	16.689
-PANE.....	10.576	9.139	9.251	10.026	9.947	10.020	9.469
-PASTA.....	3.232	3.159	3.165	3.577	3.260	3.554	3.275
CARNE.....	43.334	45.501	45.332	46.907	45.304	46.791	45.746
-CARNE BOVINA.....	18.513	23.460	23.075	23.038	22.179	22.975	23.047
-POLLAME.....	7.860	6.641	6.736	7.874	7.539	7.850	7.052
-ALTRE CARNI (ESCLUSI I SALUMI).....	8.487	6.253	6.426	6.241	5.839	6.212	6.365
PESCE.....	2.273	3.013	2.956	3.037	3.719	3.086	2.993
OLII E GRASSI.....	9.942	8.353	8.477	10.797	9.840	10.727	9.115
-OLIO DI OLIVA E DI SEMI.....	6.331	5.404	5.476	6.933	6.239	6.882	5.875
LATTE, FORMAGGI E UOVA.....	18.797	19.061	19.041	21.987	22.016	21.990	19.878
-LATTE.....	5.683	6.159	6.122	6.889	6.645	6.872	6.335
-FORMAGGI.....	10.957	10.786	10.800	12.425	12.960	12.464	11.272
-UOVA.....	2.157	2.116	2.119	2.673	2.411	2.654	2.271
PATATE, FRUTTA E ORTAGGI.....	15.007	19.197	18.870	21.392	20.321	21.314	19.564
-FRUTTA FRESCA E SECCA.....	7.276	10.289	10.054	11.043	10.793	11.025	10.330
ZUCCHERO, CAFFE', THE, CACAO E ALTRI GENERI ALIMENTARI.....	8.483	7.987	8.026	10.205	8.438	10.075	8.606
-ZUCCHERO.....	2.402	1.765	1.815	2.375	1.925	2.342	1.964
-CAFFE', THE E SURROGATI.....	4.169	3.979	3.994	5.309	4.479	5.248	4.349
BEVANDE.....	11.062	11.104	11.100	12.404	11.050	12.305	11.442
-ACQUA MINERALE.....	856	1.256	1.225	1.424	2.024	1.468	1.294
-VINO.....	9.662	7.539	7.626	9.095	7.282	8.962	8.005
CONSUMI ALIMENTARI E BEVANDE.....	126.607	130.123	129.850	145.112	138.079	144.599	134.033
TABACCO.....	6.908	8.449	8.329	6.371	6.027	6.346	7.766
VESTIARIO E CALZATURE.....	40.495	47.881	47.306	39.041	45.583	39.519	45.096
-ARTICOLI CONFEZIONATI.....	18.349	20.967	20.763	15.683	18.566	15.894	19.381
-CALZATURE.....	6.778	8.216	8.104	6.173	8.155	6.318	7.597
ABITAZIONE.....	45.549	59.504	58.418	72.153	94.352	73.773	62.775
--AFFITTO E SUBAFFITTO.....	4.704	13.805	13.097	13.290	12.776	13.252	13.141
-VALORE LOCATIVO.....	30.370	28.967	29.076	38.069	48.069	38.799	31.835
-SPESE PER MANUTENZIONE E RIPARAZIONI.....	5.917	4.343	4.465	8.424	15.979	8.975	5.745
COMBUSTIBILI ED ENERGIA ELETTRICA.....	20.474	26.231	25.782	30.228	42.657	31.135	27.302
-ENERGIA ELETTRICA.....	6.239	5.732	5.771	6.200	6.674	6.234	5.903
-GAS.....	4.374	8.589	8.261	9.406	9.064	9.381	8.579
-KEROSENE ED ALTRI COMBUSTIBILI.....	4.245	2.729	2.847	3.485	7.785	3.799	3.117
-SPESE PER RISCALDAMENTO CENTRALE.....	4.453	8.261	7.964	8.897	15.588	9.385	8.368

Segue Tav. 17 — Valore dei consumi delle famiglie distinte secondo la ripartizione territoriale e la condizione socio-economica del capo famiglia

Spesa media mensile per componente — Lire

Segue B — ITALIA SETTENTRIONALE

GRUPPI E CATEGORIE DI CONSUMO	CONDIZIONI PROFESSIONALI DEL CAPO FAMIGLIA			CONDIZIONI NON PROFESSIONALI DEL CAPO FAMIGLIA			TOTALE
	Totale			Persone aventi la pensione quale mezzo principale di sostentamento	Persone aventi altro mezzo principale di sostentamento	Totale	
	Agricoltura	Rami extra agricoli	Complesso rami di attività				
MOBILI, ARTICOLI DI ARREDAMENTO, APPARECCHI, UTENSILERIA E SERVIZI PER LA CASA.....	39.602	38.851	38.911	33.066	41.564	33.684	37.427
- MOBILI IN LEGNO.....	12.542	9.953	10.155	4.890	2.454	4.712	8.610
- LENZUOLA, COPERTE E ALTRA BIANCHERIA PER LA CASA.....	2.030	1.435	1.481	1.190	1.413	1.206	1.403
- PENTOLE, POSATE E ALTRE STOVIGLIE PER LA CASA.....	2.736	1.420	1.523	1.458	797	1.409	1.491
- CUCINE, STUPE, SCALDABAGNI.....	335	368	366	575	2.485	714	464
- FRIGORIFERI.....	389	647	627	602	132	567	610
- LAVATRICI.....	319	738	705	563	-	522	653
- LAVASTOVIGLIE.....	-	81	74	-	-	-	53
- DETERSIVI E DETERGENTI.....	6.604	7.084	7.047	7.758	8.402	7.805	7.262
- SERVIZI DOMESTICI.....	408	1.874	1.760	1.462	5.585	1.763	1.761
- LAVANDERIA E TINTORIA.....	3.591	5.029	4.918	4.861	5.849	4.933	4.922
SERVIZI SANITARI E SPESE PER LA SALUTE.....	3.941	8.984	8.591	12.365	9.829	12.179	9.610
- ONORARI MEDICI E SIMILI.....	957	3.547	3.345	3.553	2.827	3.500	3.389
- MEDICINALI.....	1.271	1.720	1.685	3.228	2.601	3.182	2.110
TRASPORTI E COMUNICAZIONI.....	68.639	82.481	81.402	52.950	64.735	53.809	73.574
- SCOOTERS E MOTOCICLETTE.....	-	650	599	87	-	81	452
- BICICLETTE.....	560	289	310	220	87	210	282
- ASSICURAZIONE VEICOLI.....	6.322	6.609	6.586	4.473	5.014	4.513	5.998
- BENZINA PER VEICOLI.....	33.345	37.537	37.211	21.232	28.845	21.787	32.834
- TRAM, AUTOBUS, TAXI.....	1.365	2.655	2.554	2.686	3.174	2.721	2.602
- TELEFONO.....	4.232	5.232	5.154	4.824	5.024	4.838	5.065
RICREAZIONE, SPETTACOLI, ISTRUZIONE E CULTURA.....	25.527	32.289	31.762	25.067	29.471	25.384	29.952
- GIORNALI E RIVISTE.....	2.514	4.767	4.591	5.049	6.192	5.133	4.745
- LIBRI.....	1.476	3.007	2.888	1.145	2.045	1.210	2.412
- TASSE SCOLASTICHE E ALTRE SPESE PER L'ISTRUZIONE.....	1.129	1.915	1.854	702	1.741	777	1.548
- APPARECCHI RADIO, TV, GIRADISCHI, REGISTRATORI, DISCHI, PIONOCASSETTE.....	1.669	3.400	3.265	2.241	3.215	2.312	2.995
- MACCHINE FOTOCINEMATOGRAFICHE, PELLICOLE.....	1.214	2.013	1.951	1.051	1.006	1.047	1.694
- ARTICOLI SPORTIVI E CAMPEGGIO.....	175	421	402	188	6	174	337
- PIANTE E FIORI.....	2.599	2.932	2.906	3.938	4.183	3.955	3.204
- GIOCATTOLI.....	1.199	2.597	2.488	1.727	810	1.660	2.253
- SERVIZI RICREATIVI.....	4.720	6.696	6.542	3.605	5.224	3.723	5.742
- ABBONAMENTI RADIO, TV.....	834	888	884	1.038	1.566	1.076	938
ALTRI BENI E SERVIZI.....	51.405	76.311	74.372	58.538	77.295	59.908	70.268
- DENARO DATO AI FIGLI.....	12.777	12.632	12.643	11.346	13.468	11.501	12.319
- SAPONETTE E ARTICOLI IGIENICI.....	3.611	5.390	5.251	4.887	6.782	5.026	5.187
- BARBIERE E PARRUCCHIERI.....	6.897	9.685	9.468	9.692	10.775	9.771	9.554
- BORSE E ARTICOLI IN PELLE.....	375	1.008	959	624	776	635	867
- ARGENTERIA, GIOIELLI, RIGIOTTERIA, OROLOGI E SIMILI.....	2.185	1.388	1.450	1.003	735	984	1.318
- ARTICOLI DI CANCELLERIA.....	1.027	2.279	2.182	908	1.611	959	1.835
- ALBERGHI, PENSIONI, GITE E VIAGGI.....	20.403	37.710	36.363	25.122	34.409	25.800	33.366
- DI CHI: PASTI E CONSUMAZIONI FUORI CASA.....	18.233	31.538	30.503	21.282	26.505	21.663	27.994
CONSUMI NON ALIMENTARI.....	302.540	380.981	374.873	329.779	411.513	335.737	363.770
TOTALE CONSUMI.....	429.147	511.104	504.723	474.891	549.592	480.336	497.803

Segue Tav. 17 — Valore dei consumi delle famiglie distinte secondo la ripartizione territoriale e la condizione socio-economica del capo famiglia

Spesa media mensile per componente — Lire

C — ITALIA NORD-OCCIDENTALE

GRUPPI E CATEGORIE DI CONSUMO	CONDIZIONI PROFESSIONALI DEL CAPO FAMIGLIA					Totale
	Imprenditori e liberi professionisti	Indipendenti			Totale	
		Agricoltura	Industria	Altre attività		
PANE E CEREALI.....	17.410	19.255	17.044	16.034	16.934	17.008
-PANE.....	10.236	11.105	9.906	9.312	9.826	9.889
-PASTA.....	3.294	3.391	3.437	3.225	3.337	3.331
CARNE.....	58.228	45.086	48.539	50.591	48.918	50.337
-CARNE BOVINA.....	34.019	21.210	24.663	28.284	25.730	26.993
-POLLAME.....	7.915	8.905	7.348	6.709	7.303	7.396
-ALTRE CARNI (ESCLUSI I SALUMI).....	5.476	7.042	6.456	5.525	6.136	6.036
PESCE.....	4.253	2.136	2.227	3.473	2.760	2.987
OLII E GRASSI.....	10.597	12.740	8.309	10.236	9.822	9.940
-OLIO DI OLIVA E DI SEMI.....	7.302	8.648	5.233	7.052	6.546	6.661
LATTE, FORMAGGI E UOVA.....	20.144	19.508	18.691	19.299	19.082	19.243
-LATTE.....	6.216	5.279	5.799	5.866	5.750	5.821
-FORMAGGI.....	11.654	11.907	10.741	11.055	11.055	11.146
-UOVA.....	2.274	2.322	2.151	2.378	2.277	2.276
PATATE, FRUTTA E ORTAGGI.....	23.979	15.668	20.274	21.170	19.972	20.582
-FRUTTA FRESCA E SECCA.....	13.128	7.352	11.413	11.432	10.809	11.162
ZUCCHERO, CAFFE', THE, CACAO E ALTRI GENERI ALIMENTARI.....	9.094	9.727	8.572	7.919	8.460	8.557
-ZUCCHERO.....	1.698	2.877	1.892	1.913	2.050	1.997
-CAFFE', THE E SURROGATI.....	4.508	4.380	4.242	4.210	4.249	4.288
BEVANDE.....	12.684	13.136	10.427	10.707	10.959	11.222
-ACQUA MINERALE.....	1.973	1.114	1.458	1.223	1.303	1.405
-VINO.....	8.174	10.461	6.815	7.711	7.758	7.822
CONSUMI ALIMENTARI E BEVANDE.....	156.389	137.256	134.083	139.429	136.907	139.876
TABACCO.....	10.184	7.408	8.532	10.499	9.225	9.371
VESTITARIO E CALZATURE.....	73.225	39.108	46.911	50.633	47.366	51.305
-ARTICOLI CONFEZIONATI.....	33.022	18.123	20.019	22.074	20.634	22.521
-CALZATURE.....	12.930	6.984	7.789	7.958	7.742	8.532
ABITAZIONE.....	86.267	41.065	57.121	66.820	58.953	63.114
-AFFITTO E SUBAFFITTO.....	10.012	3.115	10.478	13.049	10.495	10.422
-VALORE LOCATIVO.....	44.896	32.587	33.240	33.192	33.120	34.914
-SPESE PER MANUTENZIONE E RIPARAZIONI.....	4.929	949	1.902	3.059	2.266	2.672
COMBUSTIBILI ED ENERGIA ELETRICA.....	49.678	26.336	20.950	27.912	24.817	28.602
-ENERGIA ELETRICA.....	10.658	5.390	5.321	6.404	5.807	6.545
-GAS.....	16.407	4.066	7.620	7.225	6.910	8.357
-KEROSENE ED ALTRI COMBUSTIBILI.....	1.388	6.180	1.322	2.314	2.490	2.322
-SPESE PER RISCALDAMENTO CENTRALE.....	20.954	9.558	5.773	11.488	8.851	10.694

Segue Tav. 17 — Valore dei consumi delle famiglie distinte secondo la ripartizione territoriale e la condizione socio-economica del capo famiglia

Spesa media mensile per componente — Lire

Segue C — ITALIA NORD-OCCIDENTALE

GRUPPI E CATEGORIE DI CONSUMO	CONDIZIONI PROFESSIONALI DEL CAPO FAMIGLIA					Totale
	Imprenditori e liberi professionisti	Indipendenti			Totale	
		Agricoltura	Industria	Altre attività		
MOBILI, ARTICOLI DI ARREDAMENTO, APPARECCHI, UTENSILERIA E SERVIZI PER LA CASA.....	72.334	35.220	49.985	40.679	43.676	48.042
- MOBILI IN LEGNO.....	13.362	926	17.740	8.226	11.030	11.385
- LENZUOLA, COPERTE E ALTRA BIANCHERIA PER LA CASA.....	2.725	2.143	1.399	1.409	1.516	1.700
- PENTOLE, POSATE E ALTRE STOVIGLIE PER LA CASA.....	2.284	5.709	811	1.636	1.912	1.969
- CUCINE, STUPE, SCALDABAGNI.....	449	232	139	93	133	181
- FRIGORIFERI.....	1.247	1.041	610	729	727	806
- LAVATRICI.....	655	927	321	692	575	588
- LAVASTOVIGLIE.....	630	-	-	338	148	222
- DETERSIVI E DETERGENTI.....	8.382	5.421	6.537	7.310	6.708	6.963
- SERVIZI DOMESTICI.....	14.040	149	1.965	5.393	3.195	4.847
- LAVANDERIA E TINTORIA.....	10.357	3.750	5.101	6.413	5.473	6.217
SERVIZI SANITARI E SPESE PER LA SALUTE.....	23.871	4.922	7.785	10.408	8.503	10.844
- ONORARI MEDICI E SIMILI.....	4.360	681	1.029	5.950	3.135	3.322
- MEDICINALI.....	1.763	1.323	2.079	1.939	1.903	1.882
TRASPORTI E COMUNICAZIONI.....	98.718	73.450	92.434	93.306	89.953	91.287
- SCOOTERS E MOTOCICLETTE.....	-	-	-	-	-	-
- BICICLETTE.....	109	310	692	215	425	377
- ASSICURAZIONE VEICOLI.....	7.295	4.790	8.337	6.867	7.157	7.178
- BENZINA PER VEICOLI.....	57.477	31.954	39.952	40.528	38.998	41.812
- TRAM, AUTOBUS, TAXI.....	3.082	582	3.002	3.070	2.667	2.730
- TELEFONO.....	10.109	4.305	6.287	7.622	6.574	7.112
RICREAZIONE, SPETTACOLI, ISTRUZIONE E CULTURA.....	55.158	26.285	26.161	35.427	30.245	34.038
- GIORNALI E RIVISTE.....	7.242	2.340	4.507	5.228	4.496	4.914
- LIBRI.....	6.956	1.530	1.805	2.988	2.283	2.994
- TASSE SCOLASTICHE E ALTRE SPESE PER L'ISTRUZIONE.....	3.099	1.551	1.178	1.453	1.355	1.621
- APPARECCHI RADIO, TV, GIRADISCHI, REGISTRATORI, DISCHI, PLOCASSETTE.....	7.899	1.112	2.435	2.656	2.332	3.180
- MACCHINE FOTOCINEMATOGRAFICHE, PELLICOLE.....	1.952	1.314	1.181	2.103	1.606	1.658
- ARTICOLI SPORTIVI E CAMPEGGIO.....	150	211	1.124	452	692	609
- PIANTE E FIORI.....	4.760	1.455	3.379	4.207	3.452	3.651
- GIOCATTOLI.....	6.537	1.878	2.253	2.427	2.273	2.922
- SERVIZI RICREATIVI.....	11.608	4.146	4.124	8.336	5.975	6.833
- ABBONAMENTI RADIO, TV.....	603	429	886	855	803	773
ALTRI BENI E SERVIZI.....	139.544	47.672	83.217	89.860	80.769	89.720
- DENARO DATO AI FIGLI.....	29.089	9.901	15.166	18.451	15.813	17.835
- SAPONETTE E ARTICOLI IGIENICI.....	7.431	3.188	4.741	5.683	4.920	5.302
- BARBIERE E PARRUCCHIERE.....	15.840	6.270	10.530	10.222	9.752	10.679
- BORSE E ARTICOLI IN PELLE.....	1.622	596	1.142	1.100	1.041	1.130
- ARGENTERIA, GIOIELLI, BIGIOTTERIA, OROLOGI E SIMILI.....	4.306	4.179	988	1.755	1.806	2.187
- ARTICOLI DI CANCELLERIA.....	3.166	781	2.183	1.973	1.879	2.075
- ALBERGHI, PENSIONI, GITE E VIAGGI.....	66.046	16.264	35.984	41.983	35.641	40.271
- DI CUI: PASTI E CONSUMAZIONI FUORI CASA.....	58.221	13.138	31.497	34.649	30.110	34.391
CONSUMI NCN ALIMENTARI.....	608.979	301.466	393.096	425.544	393.507	426.323
TOTALE CONSUMI.....	765.368	438.722	527.179	564.973	530.414	566.199

Segue Tav. 17 — Valore dei consumi delle famiglie distinte secondo la ripartizione territoriale
e la condizione socio-economica del capo famiglia

Spesa media mensile per componente — Lire

Segue C — ITALIA NORD-OCCIDENTALE

GRUPPI E CATEGORIE DI CONSUMO	CONDIZIONI PROFESSIONALI DEL CAPO FAMIGLIA							TOTALE
	Dipendenti							
	Dirigenti e impiegati			Operai e assimilati				
	Agricoltura e industria	Altre attività	Totale	Agri- cultura	Industria	Altre attività	Totale	
PANE E CEREALI.....	16.481	15.479	15.853	19.262	16.986	17.436	17.175	16.650
-PANE.....	9.078	8.628	8.796	11.404	9.645	9.838	9.754	9.374
-PASTA.....	3.244	3.174	3.200	3.795	3.389	3.898	3.525	3.396
CARNE.....	49.875	46.000	47.445	49.122	46.400	49.354	47.198	47.295
-CARNE BOVINA.....	28.675	25.749	26.841	17.634	23.839	25.902	24.107	25.190
-POLLAME.....	5.804	6.161	6.027	9.385	6.865	7.121	7.016	6.624
-ALTRE CARNI (ESCLUSI I SALUMI).....	4.838	4.218	4.449	11.439	6.128	6.747	6.464	5.666
PESCE.....	3.785	3.029	3.311	1.932	2.765	2.494	2.671	2.925
OLII E GRASSI.....	7.998	8.314	8.196	11.265	8.814	9.136	8.977	8.668
-OLIO DI CLIVA E DI SEMI.....	5.027	5.423	5.275	6.411	5.755	6.042	5.846	5.620
LATTE, FORMAGGI E UOVA.....	21.050	19.288	19.947	23.120	18.943	20.060	19.357	19.591
-LATTE.....	6.110	6.183	6.156	7.107	5.948	5.901	5.978	6.049
-FORMAGGI.....	12.830	10.950	11.652	13.588	10.849	11.838	11.182	11.368
-UOVA.....	2.110	2.155	2.139	2.425	2.146	2.321	2.197	2.174
PATATE, FRUTTA E ORTAGGI.....	21.004	20.536	20.710	16.402	18.620	20.086	18.889	19.611
-FRUTTA FRESCA E SECCA.....	11.372	11.216	11.274	7.883	10.009	10.405	10.027	10.521
ZUCCHERO, CAFFÈ, THE, CACAO E ALTRI GENERI ALIMENTARI.....	7.930	8.114	8.045	7.971	8.397	8.800	8.478	8.307
-ZUCCHERO.....	1.625	1.637	1.632	2.081	1.897	1.907	1.906	1.798
-CAFFÈ, THE E SURROGATI.....	3.950	4.019	3.993	4.178	4.281	4.614	4.357	4.213
BEVANDE.....	11.345	10.630	10.897	13.104	11.737	12.107	11.873	11.487
-ACQUA MINERALE.....	1.268	1.323	1.303	1.293	1.252	1.231	1.248	1.270
-VINO.....	7.373	6.824	7.029	10.717	8.173	8.555	8.355	7.830
CONSUMI ALIMENTARI E BEVANDE.....	139.468	131.390	134.404	142.178	132.662	139.473	134.618	134.534
TABACCO.....	8.954	7.686	8.159	9.671	8.642	9.095	8.786	8.538
VESTITARIO E CALZATURE.....	49.438	46.437	47.557	48.618	39.984	38.552	39.952	42.963
-ARTICOLI CONFEZIONATI.....	21.699	21.080	21.311	25.994	16.809	16.010	16.947	18.675
-CALZATURE.....	8.920	8.189	8.462	7.656	6.483	5.921	6.391	7.211
ABITAZIONE.....	70.732	70.074	70.319	35.102	43.500	48.160	44.309	54.611
-AFFITTO E SUBAFFITTO.....	14.190	18.153	16.674	9.807	14.487	14.494	14.322	15.253
-VALORE LOCATIVO.....	31.377	29.471	30.182	17.849	17.842	20.312	18.430	23.085
-SPESE PER MANUTENZIONE E RIPARAZIONI.....	6.385	2.315	3.834	881	3.077	3.232	3.036	3.352
COMBUSTIBILI ED ENERGIA ELETTRICA.....	25.507	30.466	28.616	18.981	24.515	18.988	23.003	25.226
-ENERGIA ELETTRICA.....	5.445	4.762	5.017	6.604	5.226	4.174	5.025	5.022
-GAS.....	8.206	7.567	7.806	5.041	8.098	5.519	7.376	7.546
-KEROSENE ED ALTRI COMBUSTIBILI.....	1.011	1.470	1.299	4.989	3.104	1.446	2.777	2.191
-SPESE PER RISCALDAMENTO CENTRALE.....	10.651	14.903	13.316	1.081	7.101	7.561	6.995	9.499

Segue Tav. 17 — Valore dei consumi delle famiglie distinte secondo la ripartizione territoriale e la condizione socio-economica del capo famiglia

Spesa media mensile per componente — Lire

Segue C — ITALIA NORD-OCCIDENTALE

GRUPPI E CATEGORIE DI CONSUMO	CONDIZIONI PROFESSIONALI DEL CAPO FAMIGLIA							TOTALE
	Dipendenti							
	Dirigenti e impiegati			Operai e assimilati				
	Agricoltura e industria	Altre attività	Totale	Agricoltura	Industria	Altre attività	Totale	
MOBILI, ARTICOLI DI ARREDAMENTO, APPARECCHI, UTENSILERIA E SERVIZI PER LA CASA.....	37.615	45.748	42.713	108.553	28.769	34.468	32.973	36.830
- MOBILI IN LEGNO.....	10.506	16.970	14.557	71.251	4.497	7.334	7.555	10.328
- LENZUOLA, COPERTE E ALTRA BIANCHERIA PER LA CASA.....	756	1.761	1.386	9.169	1.381	847	1.532	1.474
- PENTOLE, PCSATE E ALTRE STOVIGLIE PER LA CASA.....	1.651	872	1.163	4.386	1.023	1.906	1.353	1.277
- CUCINE, STUPE, SCALDABAGNI.....	587	212	352	-	99	593	213	268
- FRIGORIFERI.....	556	348	426	-	312	2.519	825	667
- LAVATRICI.....	215	802	583	-	543	539	523	547
- LAVASTOVIGLIE.....	-	-	-	-	-	-	-	-
- DETERSIVI E DETERGENTI.....	6.780	6.850	6.824	6.357	6.838	7.305	6.932	6.889
- SERVIZI DOMESTICI.....	1.885	2.199	2.082	1.736	267	109	282	995
- LAVANDERIA E TINTORIA.....	5.298	5.727	5.567	4.338	4.518	5.228	4.681	5.032
SERVIZI SANITARI E SPESE PER LA SALUTE.....	13.135	8.540	10.255	2.669	6.263	5.180	5.877	7.611
- ONORARI MEDICI E SIMILI.....	6.846	3.052	4.468	865	2.886	2.128	2.634	3.360
- MEDICINALI.....	1.682	1.968	1.861	1.031	1.496	1.335	1.441	1.608
TRASPORTI E COMUNICAZIONI.....	92.576	88.298	89.895	50.330	69.267	67.495	68.169	76.775
- SCOOTERS E MOTOCICLETTE.....	3.124	422	1.431	-	-	2.078	494	865
- BICICLETTE.....	600	337	435	-	308	128	254	326
- ASSICURAZIONE VEICOLI.....	9.470	6.314	7.492	11.750	6.148	7.570	6.686	7.005
- BENZINA PER VEICOLI.....	38.492	37.902	38.122	29.922	33.448	33.856	33.419	35.282
- TRAM, AUTOBUS, TAXI.....	3.574	3.583	3.580	1.197	2.572	2.388	2.479	2.915
- TELEFONO.....	6.606	6.545	6.568	2.527	3.296	3.592	3.339	4.618
RICREAZIONE, SPETTACOLI, ISTRUZIONE E CULTURA.....	40.668	35.822	37.630	29.128	26.893	29.967	27.702	31.635
- GIORNALI E RIVISTE.....	5.777	5.777	5.777	2.205	3.616	4.127	3.687	4.515
- LIBRI.....	4.479	3.214	3.686	910	2.155	2.255	2.134	2.749
- TASSE SCOLASTICHE E ALTRE SPESE PER L'ISTRUZIONE.....	3.478	2.867	3.095	2.093	1.483	857	1.356	2.045
- APPARECCHI RADIO, TV, GIRADISCHI, REGISTRATORI, DISCHI, PIONOCASSETTE.....	2.687	3.263	3.048	1.632	3.087	3.379	3.104	3.082
- MACCHINE FOTOCINEMATOGRAFICHE, PELLICOLE.....	2.323	2.826	2.638	782	1.661	2.283	1.777	2.118
- ARTICOLI SPORTIVI E CAMPEGGIO.....	576	457	501	-	133	436	200	320
- PIANTE E FIORI.....	3.863	2.768	3.177	4.575	1.809	2.748	2.131	2.545
- GIOCATTOLI.....	4.677	2.555	3.347	1.126	2.946	2.514	2.778	3.004
- SERVIZI RICREATIVI.....	8.608	7.389	7.844	4.416	5.829	6.566	5.954	6.702
- ABBONAMENTI RADIO, TV.....	899	715	784	1.901	1.119	799	1.071	957
ALTRI BENI E SERVIZI.....	87.751	86.609	87.035	42.358	62.487	72.658	64.187	73.236
- DENARO DATO AI FIGLI.....	10.352	10.078	10.180	13.179	12.541	15.750	13.326	12.080
- SAPONETTE E ARTICOLI IGIENICI.....	5.458	6.666	6.215	4.990	4.410	5.550	4.702	5.301
- BARBIERE E PARRUCCHIERE.....	11.969	10.613	11.119	5.062	7.986	9.344	8.205	9.359
- BORSE E ARTICOLI IN PELLE.....	1.875	1.241	1.478	546	559	740	602	949
- ARGENTERIA, GIOIELLI, BIGIOTTERIA, OROLOGI E SIMILI.....	1.873	1.558	1.676	1.021	849	1.505	1.011	1.274
- ARTICOLI DI CANCELLEBRIA.....	2.404	2.338	2.362	839	2.585	2.203	2.432	2.404
- ALBERGHI, PENSIONI, GETE E VIAGGE.....	49.601	49.218	49.361	14.047	29.189	32.107	29.342	37.272
- DI CUI: PASTI E OCCASUNAZIONI FUORI CASA.....	40.021	40.293	40.192	13.258	25.651	25.440	25.159	31.113
CONSUMI NON ALIMENTARI.....	426.376	419.680	422.179	345.410	310.320	324.563	314.958	357.425
TOTALE CONSUMI.....	565.844	551.070	556.583	487.588	442.982	464.036	449.576	491.959

Segue Tav. 17 — Valore dei consumi delle famiglie distinte secondo la ripartizione territoriale e la condizione socio-economica del capo famiglia

Spesa media mensile per componente — Lire

Segue C — ITALIA NORD-OCCIDENTALE

GRUPPI E CATEGORIE DI CONSUMO	CONDIZIONI PROFESSIONALI DEL CAPO FAMIGLIA			CONDIZIONI NON PROFESSIONALI DEL CAPO FAMIGLIA			TOTALE
	Totale			Persone aventi la pensione quale mezzo principale di sostentamento	Persone aventi altro mezzo principale di sostentamento	Totale	
	Agricoltura	Rami extra agricoli	Complesso rami di attività				
PANE E CEREALI.....	19.466	16.592	16.749	19.214	17.810	19.119	17.433
-PANE.....	11.347	9.410	9.516	10.250	10.114	10.241	9.725
-PASTA.....	3.532	3.369	3.378	3.744	3.384	3.720	3.477
CARNE.....	46.289	48.242	48.134	48.908	48.467	48.977	48.349
-CARNE BOVINA.....	20.519	25.986	25.687	25.015	23.929	24.941	25.472
-POLLAME.....	8.815	6.723	6.837	7.994	7.807	7.981	7.167
-ALTRE CARNI (ESCLUSI I SALUMI).....	8.269	5.624	5.768	5.272	5.866	5.312	5.637
PESCE.....	2.012	2.996	2.942	2.903	4.112	2.985	2.954
OLII E GRASSI.....	12.276	8.831	9.019	11.258	10.586	11.213	9.651
-OLIO DI OLIVA E DI SEMI.....	7.980	5.788	5.907	7.193	7.051	7.184	6.275
LATTE, FORMAGGI E UOVA.....	20.739	19.423	19.495	22.113	23.596	22.214	20.279
-LATTE.....	5.886	5.992	5.986	6.681	6.917	6.697	6.191
-FORMAGGI.....	12.504	11.237	11.307	12.737	14.152	12.833	11.747
-UOVA.....	2.349	2.194	2.202	2.695	2.527	2.684	2.341
PATATE, FRUTTA E ORTAGGI.....	16.042	20.100	19.879	22.207	21.673	22.170	20.539
-FRUTTA FRESCA E SECCA.....	7.595	10.877	10.698	11.606	11.892	11.625	10.965
ZUCCHERO, CAFFE', THE, CACAO E ALTRI GENERI ALIMENTARI.....	9.228	8.326	8.376	10.634	8.523	10.490	8.985
-ZUCCHERO.....	2.626	1.808	1.853	2.417	1.749	2.372	2.002
-CAFFE', THE E SURROGATI.....	4.329	4.228	4.234	5.530	4.538	5.462	4.588
BEVANDE.....	13.004	11.322	11.413	13.140	11.786	13.048	11.885
-ACQUA MINERALE.....	1.175	1.315	1.307	1.665	1.736	1.670	1.412
-VINO.....	10.403	7.679	7.827	9.436	8.118	9.346	8.265
CONSUMI ALIMENTARI E BEVANDE.....	139.056	135.832	136.007	150.377	146.553	150.116	140.075
TABACCO.....	8.154	8.803	8.768	6.361	6.186	6.349	8.071
VESTITARIO E CALZATURE.....	42.162	45.444	45.265	38.221	48.677	38.931	43.440
-ARTICOLI CONFEZIONATI.....	20.273	19.705	19.736	15.044	20.079	15.386	18.482
-CALZATURE.....	7.483	7.581	7.576	5.759	8.899	5.972	7.114
ABITAZIONE.....	38.988	57.995	56.956	73.461	81.704	74.020	61.875
-AFFITTO E SUBAFFITTO.....	5.455	14.409	13.920	14.282	16.027	14.400	14.059
-VALORE LOCATIVO.....	27.369	26.289	26.348	36.003	43.486	36.511	29.277
-SPESE PER MANUTENZIONI E RIPARAZIONI.....	890	3.296	3.164	9.221	1.477	8.695	4.758
COMBUSTIBILI ED ENERGIA ELETTRICA.....	23.558	26.308	26.158	31.896	45.383	32.814	28.075
-ENERGIA ELETTRICA.....	5.905	5.416	5.442	6.062	5.197	6.004	5.604
-GAS.....	4.329	7.969	7.770	8.684	4.887	8.426	7.959
-KEROSENE ED ALTRI COMBUSTIBILI.....	5.448	2.041	2.227	3.958	8.738	4.283	2.820
-SPESE PER RISCALDAMENTO CENTRALE.....	6.776	10.005	9.829	10.994	22.174	11.754	10.383

Segue Tav. 17 — Valore dei consumi delle famiglie distinte secondo la ripartizione territoriale e la condizione socio-economica del capo famiglia

Spesa media mensile per componente — Lire

Segue C — ITALIA NORD-OCCIDENTALE

GRUPPI E CATEGORIE DI CONSUMO	CONDIZIONI PROFESSIONALI DEL CAPO FAMIGLIA			CONDIZIONI NON PROFESSIONALI DEL CAPO FAMIGLIA			TOTALE
	Totale			Persone aventi la pensione quale mezzo principale di sostentamento	Persone aventi altro mezzo principale di sostentamento	Totale	
	Agricoltura	Rami extra agricoli	Complesso rami di attività				
MOBILI, ARTICOLI DI ARREDAMENTO, APPARECCHI, UTENSILERIA E SERVIZI PER LA CASA.....	55.224	39.038	39.922	34.588	52.526	35.807	38.736
- MOBILI IN LEGNO.....	20.973	10.022	10.620	6.118	4.315	5.996	9.287
- LENZUOLA, COPERTE E ALTRA BIANCHERIA PER LA CASA.....	4.009	1.394	1.537	1.065	1.347	1.084	1.406
- PENTOLE, POSATE E ALTRE STOVIGLIE PER LA CASA.....	4.950	1.267	1.468	1.417	836	1.378	1.442
- CUCINE, STUFFE, SCALDABAGNI.....	150	249	244	445	4.423	715	380
- FRIGORIFERI.....	939	692	705	319	235	313	592
- LAVABILI.....	599	555	558	414	-	386	508
- LAVASTOVIGLIE.....	-	65	61	-	-	-	44
- DETERSIVI E DETERGENTI.....	5.837	6.971	6.909	7.569	8.681	7.644	7.121
- SERVIZI DOMESTICI.....	593	2.142	2.057	1.600	7.074	1.972	2.033
- LAVANDERIA E TINTORIA.....	3.768	5.450	5.359	5.331	7.463	5.476	5.392
SERVIZI SANITARI E SPESE PER LA SALUTE.....	4.165	8.754	8.503	14.064	10.820	13.843	10.042
- ONORARI MEDICI E SIMILI.....	805	3.497	3.350	3.618	2.920	3.570	3.413
- MEDICINALI.....	1.208	1.711	1.683	3.477	2.235	3.393	2.176
TRASPORTI E COMUNICAZIONI.....	68.167	81.507	80.779	52.212	65.542	53.117	72.806
- SCOOTERS E MOTOCICLETTE.....	-	662	626	92	-	85	470
- BICICLETTE.....	200	348	340	137	-	128	279
- ASSICURAZIONE VEICOLI.....	7.062	7.052	7.053	4.853	5.903	4.924	6.439
- BENZINA PER VEICOLI.....	33.100	37.314	37.084	20.277	28.800	20.856	32.407
- TRAM, AUTOBUS, TAXI.....	758	2.986	2.864	2.885	3.897	2.954	2.890
- TELEFONO.....	3.728	5.397	5.306	4.970	5.998	5.040	5.229
RICREAZIONE, SPETTACOLI, ISTRUZIONE E CULTURA.....	27.678	32.566	32.297	25.294	33.073	25.823	30.431
- GIORNALI E RIVISTE.....	2.384	4.754	4.625	5.276	6.221	5.340	4.831
- LIBRI.....	1.459	2.895	2.817	1.200	2.259	1.272	2.371
- TASSE SCOLASTICHE E ALTRE SPESE PER L'ISTRUZIONE.....	1.601	1.947	1.928	690	1.877	771	1.594
- APPARECCHI RADIO, TV, GIRADISCHI, REGISTRATORI, DISCHI, FONOCASSETTE.....	1.345	3.211	3.109	2.078	3.799	2.195	2.846
- MACCHINE FOTOCINEMATOGRAFICHE, PELLICOLE.....	1.113	2.042	1.991	1.081	1.145	1.086	1.730
- ARTICOLI SPORTIVI E CAMPEGGIO.....	136	415	399	202	10	189	339
- PIANTE E FIORI.....	2.475	2.872	2.850	4.037	5.566	4.141	3.222
- GIOCATTOLI.....	1.621	3.060	2.981	1.926	925	1.858	2.657
- SERVIZI RICREATIVI.....	5.020	6.838	6.738	3.525	5.805	3.680	5.857
- ABBONAMENTI RADIO, TV.....	922	905	906	1.130	1.688	1.167	982
ALTRI BENI E SERVIZI.....	51.132	79.325	77.784	60.104	84.819	61.783	73.172
- DENARO DATO AI FIGLI.....	13.695	13.666	13.668	12.130	16.129	12.402	13.303
- SAPONETTE E ARTICOLI IGIENICI.....	3.795	5.389	5.302	5.185	7.287	5.328	5.309
- BARBIERE E PARRUCCHIERE.....	6.150	9.930	9.723	9.898	12.331	10.063	9.821
- BORSE E ARTICOLI IN PELLE.....	565	1.024	999	515	1.091	554	871
- ARGENTERIA, GICIELLI, BIGIOTTERIA, CROLOGI E SIMILI.....	4.439	1.358	1.526	929	1.260	951	1.360
- ARTICOLI DI CANCELLERIA.....	1.011	2.389	2.313	1.018	1.126	1.025	1.942
- ALBERGHI, PENSIONI, GITE E VIAGGI.....	16.260	39.361	38.099	25.459	35.325	26.130	34.649
- DI CUI: PASTI E CONSUMAZIONI FUORI CASA.....	13.999	33.058	32.018	21.701	26.739	22.043	29.143
CONSUMI NON ALIMENTARI.....	319.228	379.740	376.432	336.201	428.730	342.487	366.648
TOTALE CONSUMI.....	458.284	515.572	512.439	486.578	575.283	492.603	506.723

Segue Tav. 17 — Valore dei consumi delle famiglie distinte secondo la ripartizione territoriale e la condizione socio-economica del capo famiglia

Spesa media mensile per componente — Lire

D — ITALIA NORD-ORIENTALE

GRUPPI E CATEGORIE DI CONSUMO	CONDIZIONI PROFESSIONALI DEL CAPO FAMIGLIA					Totale
	Imprenditori e liberi professionisti	Indipendenti				
		Lavoratori in proprio			Totale	
	Agricoltura	Industria	Altre attività			
PANE E CEREALI.....	14.973	16.416	14.881	15.110	15.378	15.325
-PANE.....	8.692	10.043	9.051	9.024	9.302	9.222
-PASTA.....	2.731	3.127	2.831	3.141	3.034	2.994
CARNE.....	43.023	39.948	39.739	45.284	42.035	42.166
-CARNE BOVINA.....	25.004	16.779	19.236	21.961	19.689	20.389
-POLLAME.....	5.590	6.567	6.446	7.230	6.795	6.636
-ALTRE CARNI (ESCLUSI I SALUMI).....	5.885	8.946	7.119	7.408	7.718	7.477
PESCE.....	3.838	2.018	3.319	2.956	2.829	2.962
OLII E GRASSI.....	7.605	8.543	6.916	7.888	7.738	7.721
-OLIO DI OLIVA E DI SEMI.....	4.373	5.213	4.244	4.601	4.644	4.609
LATTE, FORMAGGI E UOVA.....	19.590	16.873	16.841	18.423	17.489	17.765
-LATTE.....	6.713	5.384	6.206	6.366	6.054	6.180
-FORMAGGI.....	10.832	9.709	8.850	9.836	9.475	9.654
-UOVA.....	2.045	1.780	1.785	2.221	1.960	1.971
PATATE, FRUTTA E ORTAGGI.....	20.297	13.350	16.468	18.931	16.641	17.123
-FRUTTA FRESCA E SECCA.....	10.643	6.584	8.327	9.724	8.432	8.723
ZUCCHERO, CAFFE', THE, CACAO E ALTRI GENERI ALIMENTARI.....	6.880	8.313	7.094	7.940	7.757	7.641
-ZUCCHERO.....	1.293	2.547	1.635	1.793	1.939	1.858
-CAFFE', THE E SURROGATI.....	3.307	4.296	3.428	3.996	3.887	3.810
BEVANDE.....	13.326	10.049	8.997	11.147	10.144	10.564
-ACQUA MINERALE.....	1.488	688	981	1.645	1.172	1.214
-VINO.....	9.503	7.685	6.375	6.971	6.962	7.297
CONSUMI ALIMENTARI E BEVANDE.....	129.532	115.510	114.255	127.679	120.011	121.267
TABACCO.....	8.384	5.824	6.751	8.615	7.260	7.408
VESTIARIO E CALZATURE.....	65.027	37.155	47.965	63.016	51.197	53.018
-ARTICOLI CONFEZIONATI.....	31.684	17.415	23.604	31.002	24.962	25.847
-CALZATURE.....	12.597	5.838	9.448	10.914	9.088	9.550
ABITAZIONE.....	98.217	47.987	51.433	70.261	58.135	63.414
-AFFITTO E SUBAFFITTO.....	10.472	2.968	8.000	10.688	7.759	8.116
-VALORE LOCATIVO.....	56.148	33.998	34.342	41.862	37.291	39.775
-SPESE PER MANUTENZIONE E RIPARAZIONI.....	12.684	7.095	3.056	3.662	4.367	5.462
COMBUSTIBILI ED ENERGIA ELETTRICA.....	25.329	17.716	26.075	32.719	26.555	26.394
-ENERGIA ELETTRICA.....	9.323	6.809	6.328	7.824	7.060	7.358
-GAS.....	7.815	3.925	9.213	11.792	8.860	8.723
-KEROSENE ED ALTRI COMBUSTIBILI.....	2.633	1.467	5.022	6.064	4.505	4.258
-SPESE PER RISCALDAMENTO CENTRALE.....	4.779	4.159	4.079	6.436	5.053	5.017

Segue Tav. 17 — Valore dei consumi delle famiglie distinte secondo la ripartizione territoriale e la condizione socio-economica del capo famiglia

Spesa media mensile per componente — Lire

Segue D — ITALIA NORD-ORIENTALE

GRUPPI E CATEGORIE DI CONSUMO	CONDIZIONI PROFESSIONALI DEL CAPO FAMIGLIA					Totale
	Imprenditori e liberi professionisti	Indipendenti			Totale	
		Agricoltura	Industria	Altre attività		
MOBILI, ARTICOLI DI ARREDAMENTO, APPARECCHI, UTENSILERIA E SERVIZI PER LA CASA.....	45.900	29.142	33.864	42.790	36.229	37.502
- MOBILI IN LEGNO.....	4.252	8.746	7.721	10.008	8.916	8.302
- LENZUOLA, COPERTI E ALTRA BIANCHERIA PER LA CASA.....	3.886	542	1.494	1.602	1.287	1.629
- PENTOLE, POSATE E ALTRE STOVIGLIE PER LA CASA.....	1.357	1.122	1.981	1.229	1.451	1.438
- CUCINE, STUPE, SCALDABAGNI.....	-	230	12	389	222	193
- FRIGORIFERI.....	3.932	-	1.017	658	604	1.042
- LAVATRICI.....	202	22	-	2.271	924	829
- LAVASTOVIGLIE.....	382	-	-	563	228	248
- DETERSIVI E DETERGENTI.....	7.658	6.954	7.144	7.834	7.373	7.410
- SERVIZI DOMESTICI.....	7.875	422	1.819	2.116	1.570	2.401
- LAVANDERIA E TINTORIA.....	7.731	2.639	3.174	5.875	4.125	4.600
SERVIZI SANITARI E SPESE PER LA SALUTE.....	8.075	3.541	11.578	18.439	12.231	11.684
- ONORARI MEDICI E SIMILI.....	2.019	965	6.866	3.581	3.981	3.723
- MEDICINALI.....	1.498	1.121	1.700	2.041	1.685	1.660
TRASPORTI E COMUNICAZIONI.....	108.039	65.125	81.273	109.298	88.341	90.936
- SCOOTERS E MOTOCICLETTE.....	624	-	1.377	-	457	479
- BICICLETTE.....	201	1.093	31	493	498	459
- ASSICURAZIONE VEICOLI.....	3.746	6.762	5.312	7.884	6.720	6.328
- BENZINA PER VEICOLI.....	54.427	33.109	37.930	43.651	38.970	41.006
- TRAM, AUTOBUS, TAXI.....	1.870	1.567	1.418	1.840	1.628	1.660
- TELEFONO.....	10.052	4.168	6.144	7.166	6.036	6.565
RICREAZIONE, SPETTACOLI, ISTRUZIONE E CULTURA.....	45.961	22.096	26.203	32.011	27.467	29.904
- GIORNALI E RIVISTE.....	6.903	2.412	3.660	6.022	4.286	4.630
- LIBRI.....	3.482	1.751	2.371	2.658	2.323	2.476
- TASSE SCOLASTICHE E ALTRE SPESE PER L'ISTRUZIONE.....	1.890	498	2.334	1.752	1.614	1.651
- APPARECCHI RADIO, TV, GIRADISCHI, REGISTRATORI, DISCHI, FONOCASSETTE.....	12.731	1.098	1.689	2.398	1.819	3.257
- MACCHINE FOTOCINEMATOGRAFICHE, PELLICOLE.....	2.709	713	1.614	2.335	1.668	1.805
- ARTICOLI SPORTIVI E CAMPEGGIO.....	376	255	144	455	299	309
- PIANTE E FIORI.....	4.529	2.948	2.462	3.012	2.813	3.039
- GIOCATTOLI.....	1.279	838	2.501	2.352	2.002	1.907
- SERVIZI RICREATIVI.....	7.362	3.985	5.482	6.970	5.689	5.909
- ABBONAMENTI RADIO, TV.....	1.251	690	840	869	812	870
ALTRI BENI E SERVIZI.....	108.553	49.568	72.423	85.266	71.585	76.453
- DENARO DATO AI FIGLI.....	15.190	13.155	10.931	15.405	13.326	13.572
- SAPONETTE E ARTICOLI IGIENICI.....	5.445	3.012	4.996	5.682	4.750	4.841
- BARBIERE E PARRUCCHIERE.....	13.341	7.138	7.931	10.402	8.721	9.329
- BORSE E ARTICOLI IN PELLE.....	2.086	218	556	1.018	654	842
- ARGENTERIA, GIOIELLI, BIGIOTTERIA, OROLOGI E SIMILI.....	3.103	497	399	2.551	1.295	1.533
- ARTICOLI DI CANCELLERIA.....	1.200	1.191	1.806	1.818	1.648	1.589
- ALBERGHI, PENSIONI, GITE E VIAGGI.....	53.690	21.263	36.969	41.221	34.544	37.066
- DI CUI: PASTI E CONSUMAZIONI FUORI CASA.....	45.041	19.093	30.854	35.227	29.519	31.563
CONSUMI NON ALIMENTARI.....	513.485	278.154	357.565	462.415	379.000	396.713
TOTALE CONSUMI.....	643.017	393.664	471.820	590.094	499.011	517.980

Segue Tav. 17 — Valore dei consumi delle famiglie distinte secondo la ripartizione territoriale e la condizione socio-economica del capo famiglia

Spesa media mensile per componente — Lire

Segue D — ITALIA NORD-ORIENTALE

GRUPPI E CATEGORIE DI CONSUMO	CONDIZIONI PROFESSIONALI DEL CAPO FAMIGLIA							TOTALE
	Dipendenti							
	Dirigenti e impiegati			Operai e assimilati				
	Agricoltura e industria	Altre attività	Totale	Agricoltura	Industria	Altre attività	Totale	
PANE E CEREALI.....	13.963	14.706	14.475	16.524	15.089	15.118	15.203	14.903
-PANE.....	8.143	8.380	8.306	9.965	8.900	8.916	8.983	8.708
-PASTA.....	2.637	2.722	2.696	2.814	2.904	2.774	2.863	2.794
CARNE.....	45.260	40.099	41.706	41.367	40.782	38.822	40.307	40.884
-CARNE BOVINA.....	23.053	19.042	20.290	14.678	17.943	18.166	17.761	18.805
-POLLAME.....	7.009	6.364	6.565	8.411	6.499	6.238	6.571	6.568
-ALTRE CARNI (ESCLUSI I SALUMI).....	6.177	6.522	6.415	8.352	8.424	6.722	7.969	7.327
PESCE.....	3.201	3.545	3.438	2.060	2.646	2.870	2.662	2.982
OLII E GRASSI.....	7.026	7.731	7.512	8.245	7.916	7.401	7.804	7.683
-OLIO DI OLIVA E DI SEMI.....	4.391	5.189	4.941	5.240	5.110	4.622	4.990	4.970
LATTE, FORMAGGI E UOVA.....	19.089	19.235	19.190	18.327	18.513	17.820	18.316	18.677
-LATTE.....	6.340	6.739	6.615	5.548	6.271	6.397	6.251	6.401
-FORMAGGI.....	10.757	10.420	10.525	10.342	10.270	9.531	10.080	10.264
-UOVA.....	1.992	2.076	2.050	2.437	1.972	1.892	1.985	2.012
PATATE, FRUTTA E ORTAGGI.....	19.011	19.682	19.473	15.243	16.065	16.834	16.208	17.556
-FRUTTA FRESCA E SECCA.....	10.461	10.521	10.502	7.507	8.507	8.692	8.482	9.316
ZUCCHERO, CAPPE', THE, CACAO E ALTRI GENERI ALIMENTARI.....	7.167	7.373	7.310	7.637	7.549	7.609	7.572	7.464
-ZUCCHERO.....	1.513	1.507	1.509	1.856	1.908	1.747	1.862	1.716
-CAPPE', THE E SURROGATI.....	3.363	3.428	3.408	3.782	3.649	3.755	3.687	3.572
BEVANDE.....	10.672	9.968	10.197	9.581	11.921	9.247	11.042	10.690
-ACQUA MINERALE.....	933	1.116	1.059	452	1.128	1.032	1.053	1.056
-VINO.....	7.129	6.333	6.581	7.604	8.597	6.233	7.899	7.355
CONSUMI ALIMENTARI E BEVANDE.....	125.389	122.339	123.291	118.984	120.481	115.721	119.114	120.839
TABACCO.....	7.294	8.550	8.159	6.058	7.493	8.301	7.601	7.831
VESTIARIO E CALZATURE.....	54.487	58.261	57.087	40.744	41.399	48.512	43.230	48.952
-ARTICOLI CONFEZIONATI.....	22.420	26.184	25.013	14.199	17.053	19.237	17.419	20.555
-CALZATURE.....	9.287	10.316	9.996	7.044	7.333	8.144	7.526	8.546
ABITAZIONE.....	66.179	79.922	75.646	35.337	46.234	54.391	47.582	59.171
-AFFITTO E SUBAFFITTO.....	15.741	20.977	19.348	6.772	9.247	11.679	9.706	13.687
-VALORE LOCATIVO.....	30.536	32.162	31.656	23.281	28.742	29.571	28.557	29.837
-SPESE PER MANUTENZIONE E RIPARAZIONI.....	7.811	11.613	10.430	2.511	3.538	6.196	4.164	6.752
COMBUSTIBILI ED ENERGIA ELETTTRICA.....	25.877	27.263	26.832	21.584	23.437	23.071	23.203	24.701
-ENERGIA ELETTTRICA.....	5.047	6.647	6.149	5.549	5.344	5.590	5.424	5.723
-GAS.....	12.017	8.171	9.368	5.554	8.571	10.596	8.883	9.083
-KEROSENE ED ALTRI COMBUSTIBILI.....	1.227	3.035	2.472	9.158	4.226	2.808	4.215	3.496
-SPESE PER RISCALDAMENTO CENTRALE.....	7.222	9.050	8.481	149	3.732	2.851	3.235	5.401

Segue Tav. 17 — Valore dei consumi delle famiglie distinte secondo la ripartizione territoriale e la condizione socio-economica del capo famiglia

Spesa media mensile per componente — Lire

Segue D — ITALIA NORD-ORIENTALE

GRUPPI E CATEGORIE DI CONSUMO	CONDIZIONI PROFESSIONALI DEL CAPO FAMIGLIA							TOTALE
	Dipendenti							
	Dirigenti e impiegati			Operai e assimilati				
	Agricoltura e industria	Altre attività	Totale	Agricoltura	Industria	Altre attività	Totale	
MOBILI, ARTICOLI DI ARREDAMENTO, APPARECCHI, UTENSILERIA E SERVIZI PER LA CASA.....	32.388	41.767	38.848	25.741	34.478	44.296	36.427	37.425
- MOBILI IN LEGNO.....	5.186	11.513	9.544	2.168	10.356	12.758	10.386	10.038
- LENZUOLA, COPERTE E ALTRE BIANCHERIA PER LA CASA.....	1.863	1.362	1.518	678	1.157	1.213	1.136	1.294
- PENTOLE, POSATE E ALTRE STOVIGLIE PER LA CASA.....	1.154	1.695	1.527	678	1.831	1.976	1.784	1.678
- CUCINE, STUFFE, SCALDABAGNI.....	254	539	450	1.113	636	1.434	882	704
- FRIGORIFERI.....	-	484	333	-	288	107	219	266
- LAVATRICI.....	1.561	627	918	400	788	1.661	990	960
- LAVASTOVIGLIE.....	-	75	52	-	-	-	-	21
- DETERSIVI E DETERGENTI.....	6.451	7.312	7.044	7.144	7.138	7.575	7.254	7.167
- SERVIZI DOMESTICI.....	707	2.288	1.796	-	153	186	151	830
- LAVANDERIA E TINTORIA.....	4.457	5.554	5.212	4.736	3.185	3.468	3.374	4.133
SERVIZI SANITARI E SPESE PER LA SALUTE.....	10.367	8.595	9.147	3.448	5.738	7.571	6.053	7.331
- ONORARI MEDICI E SIMILI.....	4.079	4.245	4.194	1.383	2.655	2.161	2.431	3.159
- MEDICINALI.....	1.872	1.845	1.853	1.475	1.444	2.001	1.593	1.701
TRASPORTI E COMUNICAZIONI.....	83.963	79.058	80.586	66.568	73.056	88.373	76.623	78.259
- SCOOTERS E MOTOCICLETTE.....	99	804	585	-	631	716	607	598
- BICICLETTE.....	274	365	337	-	49	122	65	177
- ASSICURAZIONE VEICOLI.....	6.801	5.976	6.232	3.075	4.997	6.909	5.360	5.720
- BENZINA PER VEICOLI.....	37.860	36.512	36.932	29.810	36.246	32.716	34.838	35.702
- TRAM, AUTOBUS, TAXI.....	2.574	2.718	2.674	1.870	1.958	2.402	2.069	2.319
- TELEFONO.....	5.072	5.415	5.308	3.093	3.276	3.695	3.373	4.172
RICREAZIONE, SPETTACOLI, ISTRUZIONE E CULTURA.....	37.266	40.776	39.682	20.253	25.322	28.323	25.741	31.496
- GIORNALI E RIVISTE.....	5.086	6.620	6.142	2.286	3.314	3.728	3.347	4.501
- LIBRI.....	4.301	3.535	3.773	790	2.696	3.826	2.854	3.233
- TASSE SCOLASTICHE E ALTRE SPESE PER L'ISTRUZIONE.....	2.924	2.445	2.594	685	1.295	1.216	1.229	1.793
- APPARECCHI RADIO, TV, GIRADISCHI, REGISTRATORI, DISCHI, FONOCASSETTE.....	4.353	5.522	5.158	2.690	2.445	2.596	2.503	3.599
- MACCHINE FOTOCINEMATOGRAFICHE, PELLICOLE.....	2.571	2.726	2.678	936	1.296	1.827	1.410	1.933
- ARTICOLI SPORTIVI E CAMPEGGIO.....	694	593	624	-	138	890	326	449
- PIANTE E FIORI.....	3.449	4.046	3.860	1.362	2.189	2.951	2.329	2.961
- GIOCATTOI.....	1.776	2.409	2.212	529	1.373	1.597	1.370	1.718
- SERVIZI RICREATIVI.....	7.819	8.312	8.158	4.358	5.207	5.420	5.201	6.422
- ABBONAMENTI RADIO, TV.....	745	993	916	1.064	745	832	792	843
ALTRI BENI E SERVIZI.....	74.345	81.047	78.961	48.620	52.779	70.644	57.189	66.180
- DENARO DATO AI FIGLI.....	10.095	9.218	9.488	9.369	9.953	11.916	10.428	10.080
- SAPONETTE E ARTICOLI IGIENICI.....	6.372	6.549	6.494	4.002	4.092	5.752	4.524	5.337
- BARBIERE E PARRUCCHIERE.....	9.498	10.868	10.441	7.833	7.893	8.221	7.975	8.993
- BORSE E ARTICOLI IN PELLE.....	1.549	1.446	1.478	158	549	634	542	929
- ARGENTERIA, GIOIELLI, BIGIOTTERIA, OROLOGI E SIMILI.....	2.113	1.938	1.992	76	594	1.255	730	1.252
- ARTICOLI DI CANCELLERIA.....	2.302	2.515	2.449	813	2.025	2.235	1.991	2.180
- ALBERGHI, PENSIONI, GITE E VIAGGI.....	37.163	43.166	41.298	23.095	23.213	34.081	26.075	32.361
- DI CUI: PASTI E CONSUMAZIONI FUORI CASA.....	30.971	34.209	33.201	22.732	19.785	28.480	22.300	26.801
CONSUMI NON ALIMENTARI.....	392.166	425.239	414.948	268.353	309.936	373.482	323.649	361.346
TOTALE CONSUMI.....	517.555	547.578	538.239	387.337	430.417	489.203	442.763	482.185

Segue Tav. 17 — Valore dei consumi delle famiglie distinte secondo la ripartizione territoriale e la condizione socio-economica del capo famiglia

Spesa media mensile per componente — Lire

Segue D — ITALIA NORD-ORIENTALE

GRUPPI E CATEGORIE DI CONSUMO	CONDIZIONI PROFESSIONALI DEL CAPO FAMIGLIA			CONDIZIONI NON PROFESSIONALI DEL CAPO FAMIGLIA			TOTALE
	Totale			Persone aventi la pensione quale mezzo principale di sostentamento	Persone aventi altro mezzo principale di sostentamento	Totale	
	Agricoltura	Rami extra agricoli	Complesso rami di attività				
PANE E CEREALI.....	16.466	14.858	15.038	17.100	16.852	17.080	15.604
-PANE.....	10.030	8.724	8.869	9.679	9.733	9.684	9.095
-PASTA.....	3.021	2.837	2.858	3.319	3.100	3.301	2.981
CARNE.....	41.244	41.299	41.294	43.824	41.252	43.617	41.938
-CARNE BOVINA.....	17.094	19.588	19.311	19.989	19.937	19.985	19.498
-POLLAME.....	7.185	6.516	6.590	7.690	7.196	7.650	6.884
-ALTRE CARNI (ESCLUSI I SALUMI).....	8.641	7.216	7.375	7.736	5.804	7.580	7.432
PESCE.....	2.459	3.041	2.976	3.243	3.216	3.241	3.049
OLII E GRASSI.....	8.291	7.621	7.696	10.085	8.884	9.988	8.330
-OLIO DI OLIVA E DI SEMI.....	5.164	4.816	4.855	6.530	5.199	6.423	5.289
LATTE, FORMAGGI E UOVA.....	17.424	18.506	18.386	21.792	19.993	21.647	19.290
-LATTE.....	5.540	6.415	6.318	7.210	6.298	7.137	6.545
-FORMAGGI.....	9.863	10.095	10.069	11.942	11.433	11.901	10.577
-UOVA.....	2.021	1.996	1.999	2.640	2.262	2.609	2.168
PATATE, FRUTTA E ORTAGGI.....	14.275	17.811	17.418	20.136	18.588	20.012	18.137
-FRUTTA FRESCA E SECCA.....	7.051	9.387	9.127	10.175	9.384	10.112	9.400
ZUCCHERO, CAFFE', THE, CACAO E ALTRI GENERI ALIMENTARI.....	7.955	7.466	7.520	9.543	8.328	9.445	8.054
-ZUCCHERO.....	2.243	1.700	1.760	2.311	2.151	2.298	1.909
-CAFFE', THE E SURROGATI.....	4.055	3.597	3.648	4.967	4.403	4.922	4.001
BEVANDE.....	9.689	10.769	10.649	11.271	10.106	11.176	10.795
-ACQUA MINERALE.....	630	1.166	1.106	1.053	2.394	1.161	1.121
-VINO.....	7.432	7.324	7.336	8.569	6.210	8.378	7.625
CONSUMI ALIMENTARI E BEVANDE.....	117.803	121.371	120.977	136.994	127.219	136.206	125.197
TABACCO.....	6.027	7.905	7.696	6.387	5.823	6.342	7.321
VESTITARIO E CALZATURE.....	39.316	51.618	50.249	40.306	41.619	40.411	47.521
-ARTICOLI CONFEZIONATI.....	16.988	22.901	22.243	16.669	16.627	16.666	20.697
-CALZATURE.....	6.280	9.190	8.866	6.812	7.202	6.843	8.305
ABITAZIONE.....	50.188	61.819	60.524	70.138	110.563	73.397	64.093
-AFFITTO E SUBAFFITTO.....	4.173	12.879	11.910	11.760	8.610	11.506	11.798
-VALORE LOCATIVO.....	32.492	33.072	33.007	41.256	53.943	42.279	35.578
-SPESE PER MANUTENZIONE E RIPARAZIONI.....	9.472	5.948	6.340	7.195	34.566	9.402	7.189
COMBUSTIBILI ED ENERGIA ELETTRICA.....	18.292	26.110	25.241	27.654	39.165	28.582	26.166
-ENERGIA ELETTRICA.....	6.474	6.216	6.245	6.411	8.566	6.585	6.339
-GAS.....	4.406	9.539	8.968	10.520	14.418	10.834	9.485
-KEROSENE ED ALTRI COMBUSTIBILI.....	3.394	3.782	3.739	2.755	6.563	3.062	3.551
-SPESE PER RISCALDAMENTO CENTRALE.....	2.810	5.587	5.278	5.662	7.149	5.782	5.418

Segue Tav. 17 — Valore dei consumi delle famiglie distinte secondo la ripartizione territoriale e la condizione socio-economica del capo famiglia

Spesa media mensile per componente — Lire

Segue D — ITALIA NORD-ORIENTALE

GRUPPI E CATEGORIE DI CONSUMO	CONDIZIONI PROFESSIONALI DEL CAPO FAMIGLIA			CONDIZIONI NON PROFESSIONALI DEL CAPO FAMIGLIA			TOTALE
	Totale			Persone aventi la pensione quale mezzo principale di sostentamento	Persone aventi altro mezzo principale di sostentamento	Totale	
	Agricoltura	Rami extra agricoli	Complesso rami di attività				
MOBILI, ARTICOLI DI ARREDAMENTO, APPARECCHI, UTENSILERIA E SERVIZI PER LA CASA.....	28.557	38.562	37.450	30.719	27.515	30.462	35.514
- MOBILI IN LEGNO.....							
- LENZUOLA, COPEPTE E ALTRA BIANCHERIA PER LA CASA.....	6.581	9.848	9.484	2.995	68	2.759	7.620
- PENTOLE, POSATE E ALTRE STOVIGLIE PER LA CASA.....	631	1.497	1.401	1.384	1.498	1.393	1.399
- CUCINE, STUPE, SCALDABAGNI.....	1.171	1.655	1.601	1.520	748	1.458	1.562
- FRIGORIFERI.....	465	550	541	775	-	713	588
- LAVATRICI.....	-	578	514	1.038	-	954	636
- LAVASTOVIGLIE.....	121	1.018	918	793	-	729	866
- DETERSIVI E DETERGENTI.....	-	105	94	-	-	-	68
- SERVIZI DOMESTICI.....	7.146	7.257	7.245	8.051	8.045	8.050	7.468
- LAVANDERIA E TINTORIA.....	277	1.463	1.331	1.249	3.678	1.445	1.363
	3.467	4.384	4.282	4.136	3.780	4.108	4.234
SERVIZI SANITARI E SPESE PER LA SALUTE.....	3.782	9.336	8.720	9.745	8.558	9.650	8.977
- ONORARI MEDICI E SIMILI.....	1.064	3.623	3.339	3.452	2.708	3.392	3.353
- MEDICINALI.....	1.316	1.734	1.688	2.844	3.070	2.863	2.014
TRASPORTI E COMUNICAZIONI.....	68.972	83.974	82.302	54.090	63.701	54.864	74.694
- SCOOTERS E MOTOCICLETTE.....	-	630	560	80	-	73	425
- BICICLETTE.....	814	199	267	348	199	336	286
- ASSICURAZIONE VEICOLI.....	5.800	5.929	5.914	3.888	3.874	3.887	5.352
- BENZINA PER VEICOLI.....	33.518	37.880	37.394	22.704	28.903	23.204	33.460
- TRAM, AUTOBUS, TAXI.....	1.794	2.149	2.108	2.379	2.246	2.368	2.180
- TELEFONO.....	4.588	4.979	4.935	4.598	3.776	4.532	4.823
RICREAZIONE, SPETTACOLI, ISTRUZIONE E CULTURA.....	24.004	31.862	30.989	24.710	24.857	24.722	29.252
- GIORNALI E RIVISTE.....	2.607	4.785	4.543	4.700	6.156	4.817	4.619
- LIBRI.....	1.488	3.180	2.992	1.060	1.770	1.117	2.472
- TASSE SCOLASTICHE E ALTRE SPESE PER L'ISTRUZIONE.....	796	1.866	1.747	719	1.568	788	1.481
- APPARECCHI RADIO, TV, GIRADISCHI, REGISTRATORI, DISCHI, PUNOCASSETTE.....	1.898	3.689	3.490	2.493	2.466	2.491	3.213
- MACCHINE FOTOCINEMATOGRAFICHE, PELLICOLE.....	1.285	1.968	1.892	1.003	827	989	1.642
- ARTICOLI SPORTIVI E CAMPEGGIO.....	202	430	405	166	-	152	335
- PIANTE E FIORI.....	2.686	3.023	2.986	3.784	2.411	3.674	3.177
- GIOCATTOLI.....	900	1.888	1.778	1.420	663	1.359	1.662
- SERVIZI RICREATIVI.....	4.507	6.478	6.258	3.727	4.480	3.788	5.573
- ABBONAMENTI RADIO, TV.....	772	861	852	896	1.410	937	875
ALTRI BENI E SERVIZI.....	51.598	71.694	69.458	56.124	67.651	57.053	66.019
- DENARO DATO AI FIGLI.....	12.128	11.047	11.167	10.137	10.058	10.131	10.880
- SAPONETTE E ARTICOLI IGIENICI.....	3.480	5.392	5.179	4.428	6.135	4.566	5.009
- BARBIERE E PARRUCCHIERE.....	7.425	9.310	9.101	9.374	8.780	9.326	9.163
- BORSE E ARTICOLI IN PELLE.....	241	984	901	791	372	757	861
- ARGENTERIA, GIOIELLI, BIGIOTTERIA, OROLOGI E SIMILI.....	591	1.435	1.341	1.119	61	1.033	1.256
- ARTICOLI DI CANCELLERIA.....	1.039	2.111	1.992	739	2.232	859	1.678
- ALBERGHI, PENSIONI, GITE E VIAGGI.....	23.333	35.190	33.862	24.603	33.235	25.299	31.488
- DI CUI: PASTI E CONSUMAZIONI FUORI CASA.....	21.228	29.209	28.320	20.635	26.205	21.084	26.314
CONSUMI NON ALIMENTARI.....	290.736	382.880	372.629	319.873	389.452	325.483	359.557
TOTALE CONSUMI.....	408.539	504.251	493.606	456.867	516.671	461.689	484.754

Segue Tav. 17 — Valore dei consumi delle famiglie distinte secondo la ripartizione territoriale
e la condizione socio-economica del capo famiglia

Spesa media mensile per componente — Lire

E — ITALIA CENTRALE

GRUPPI E CATEGORIE DI CONSUMO	CONDIZIONI PROFESSIONALI DEL CAPO FAMIGLIA					Totale
	Imprenditori e liberi professionisti	Indipendenti			Totale	
		Agricoltura	Industria	Altre attività		
PANE E CEREALI.....	14.740	17.195	15.039	15.060	15.467	15.357
-PANE.....	7.962	9.362	7.787	8.000	8.187	8.153
-PASTA.....	3.638	4.650	4.266	3.984	4.216	4.128
CARNE.....	48.977	46.631	47.789	50.046	48.561	48.624
-CARNE BOVINA.....	26.348	19.774	24.311	26.571	24.428	24.718
-POLLAME.....	8.275	11.142	7.999	7.805	8.524	8.486
-ALTRE CARNI (ESCLUSI I SALUMI).....	6.441	9.332	7.935	7.624	8.069	7.823
PESCE.....	8.265	3.730	5.144	6.055	5.272	5.724
OLII E GRASSI.....	9.748	9.684	9.632	9.594	9.625	9.644
-OLIO DI OLIVA E DI SEMI.....	7.612	7.852	7.934	7.781	7.850	7.814
LATTE, FORMAGGI E UOVA.....	18.543	15.154	16.054	16.847	16.230	16.580
-LATTE.....	5.706	5.144	5.569	5.774	5.577	5.597
-FORMAGGI.....	10.316	7.579	8.180	8.499	8.205	8.524
-UOVA.....	2.521	2.431	2.305	2.574	2.448	2.459
PATATE, FRUTTA E ORTAGGI.....	19.583	16.266	17.213	19.424	18.007	18.245
-FRUTTA FRESCA E SECCA.....	9.914	8.324	9.071	9.932	9.307	9.398
ZUCCHERO, CAFFE', THE, CACAO E ALTRI GENERI ALIMENTARI.....	6.823	7.780	7.001	7.251	7.263	7.196
-ZUCCHERO.....	1.644	2.228	1.714	1.706	1.810	1.785
-CAFFE', THE E SURROGATI.....	4.066	3.754	3.643	4.030	3.836	3.871
BEVANDE.....	9.090	9.037	7.423	8.027	8.003	8.168
-ACQUA MINERALE.....	932	359	592	792	635	680
-VINO.....	5.742	7.472	5.552	5.718	5.998	5.960
CONSUMI ALIMENTARI E BEVANDE.....	135.769	125.477	125.295	132.304	128.428	129.538
TABACCO.....	8.941	8.755	7.631	9.089	8.494	8.562
VESTIARIO E CALZATURE.....	50.305	30.061	40.665	38.433	37.617	39.535
-ARTICOLI CONFEZIONATI.....	25.042	12.630	18.774	17.381	16.964	18.185
-CALZATURE.....	7.355	7.172	7.400	6.934	7.150	7.181
ABITAZIONE.....	68.999	36.628	48.026	65.055	53.343	55.709
-AFFITTO E SUBAFFITTO.....	10.852	2.148	9.038	11.441	8.762	9.078
-VALORE LOCATIVO.....	44.491	29.847	31.851	38.440	34.376	35.905
-SPESE PER MANUTENZIONE E RIPARAZIONI.....	1.006	1.206	510	3.319	1.888	1.754
COMBUSTIBILI ED ENERGIA ELETTRICA.....	26.609	12.272	24.433	23.177	21.513	22.283
-ENERGIA ELETTRICA.....	9.103	6.107	7.603	8.942	7.904	8.085
-GAS.....	5.236	2.006	4.040	5.962	4.495	4.607
-KEROSENE ED ALTRI COMBUSTIBILI.....	5.375	1.911	1.389	2.360	1.920	2.442
-SPESE PER RISCALDAMENTO CENTRALE.....	5.561	500	9.567	5.686	6.088	6.008

Segue Tav. 17 — Valore dei consumi delle famiglie distinte secondo la ripartizione territoriale e la condizione socio-economica del capo famiglia

Spesa media mensile per componente — Lire

Segue E — ITALIA CENTRALE

GRUPPI E CATEGORIE DI CONSUMO	CONDIZIONI PROFESSIONALI DEL CAPO FAMIGLIA					Totale
	Imprenditori e liberi professionisti	Indipendenti			Totale	
		Agricoltura	Industria	Altre attività		
MOBILI, ARTICOLI DI ARREDAMENTO, APPARECCHI, UTENSILERIA E SERVIZI PER LA CASA.....	38.010	28.045	29.826	34.972	31.756	32.703
- MOBILI IN LEGNO.....	960	3.947	4.204	8.452	6.033	5.266
- LENZUOLA, COPERTE E ALTRA BIANCHERIA PER LA CASA.....	680	1.022	1.356	881	1.081	1.021
- PENTOLE, POSATE E ALTRE STOVIGLIE PER LA CASA.....	884	1.615	3.152	1.863	2.283	2.072
- CUCINE, STUPE, SCALDABAGNI.....	35	355	290	755	508	437
- FRIGORIFERI.....	-	289	286	327	305	259
- LAVATRICI.....	354	846	394	267	426	415
- LAVASTOVIGLIE.....	-	-	-	-	-	-
- DETERSIVI E DETERGENTI.....	7.168	7.239	7.245	7.344	7.288	7.270
- SERVIZI DOMESTICI.....	6.111	-	212	2.655	1.251	1.986
- LAVANDERIA E TINTORIA.....	5.275	3.805	4.056	4.505	4.206	4.367
SERVIZI SANITARI E SPESE PER LA SALUTE.....	12.598	5.654	8.845	7.678	7.709	8.448
- ONORARI MEDICI E SIMILI.....	2.744	3.652	4.105	2.397	3.262	3.183
- MEDICINALI.....	1.156	910	1.272	1.456	1.283	1.264
TRASPORTI E COMUNICAZIONI.....	87.234	49.656	71.378	81.813	71.771	74.109
- SCOOTERS E MOTOCICLETTE.....	-	-	-	428	189	161
- BICICLETTE.....	347	12	-	56	27	76
- ASSICURAZIONE VEICOLI.....	5.143	1.592	3.400	5.042	3.775	3.981
- BENZINA PER VEICOLI.....	51.719	32.900	36.769	36.864	36.059	38.426
- TRAM, AUTOBUS, TAXI.....	3.098	843	981	2.060	1.432	1.684
- TELEFONO.....	5.624	4.036	3.743	6.592	5.060	5.145
RICREAZIONE, SPETTACOLI, ISTRUZIONE E CULTURA.....	33.932	26.704	24.828	27.167	26.227	27.391
- GIORNALI E RIVISTE.....	5.774	2.005	3.488	4.320	3.568	3.901
- LIBRI.....	3.355	610	2.420	1.841	1.812	2.045
- TASSE SCOLASTICHE E ALTRE SPESE PER L'ISTRUZIONE.....	3.390	337	1.126	1.578	1.172	1.508
- APPARECCHI RADIO, TV, GIRADISCHI, REGISTRATORI, DISCHI, FONOCASSETTE.....	2.676	5.334	3.084	2.177	3.120	3.053
- MACCHINE FOTOCINEMATOGRAFICHE, PELLICOLE.....	2.454	1.033	1.625	1.490	1.450	1.602
- ARTICOLI SPORTIVI E CAMPEGGIO.....	195	281	291	399	337	315
- PIANTE E FIORI.....	3.293	1.177	2.709	2.873	2.484	2.606
- GIOCATTOLI.....	2.253	1.527	1.526	1.850	1.669	1.758
- SERVIZI RICREATIVI.....	4.688	4.159	5.931	6.704	5.929	5.741
- ABBONAMENTI RADIO, TV.....	839	484	376	638	513	562
ALTRI BENI E SERVIZI.....	76.653	34.332	52.752	68.308	56.052	59.166
- DENARO DATO AI FIGLI.....	14.384	9.563	8.042	11.948	10.065	10.718
- SAPONETTE E ARTICOLI IGIENICI.....	7.103	2.899	4.329	4.855	4.284	4.710
- BARBIERE E PARRUCCHIERI.....	10.211	6.525	7.987	9.875	8.538	8.791
- BORSE E ARTICOLI IN PELLE.....	1.303	468	381	751	562	674
- ARGENTERIA, GIOIELLI, BIGIOTTERIA, OROLOGI E SIMILI.....	2.287	312	2.615	1.267	1.571	1.679
- ARTICOLI DI CANCELLERIA.....	1.884	1.114	1.477	1.768	1.535	1.588
- ALBERGHI, PENSIONI, GITE E VIAGGI.....	35.047	9.884	20.236	31.996	23.425	25.182
- DI CUI: PASTI E CONSUMAZIONI FUORI CASA.....	32.777	9.306	18.645	29.173	21.486	23.193
CONSUMI NON ALIMENTARI.....	403.281	232.107	308.384	355.692	314.482	327.906
TOTALE CONSUMI.....	539.050	357.584	433.679	487.996	442.910	457.444

Segue Tav. 17 — Valore dei consumi delle famiglie distinte secondo la ripartizione territoriale e la condizione socio-economica del capo famiglia

Spesa media mensile per componente — Lire

Segue E — ITALIA CENTRALE

GRUPPI E CATEGORIE DI CONSUMO	CONDIZIONI PROFESSIONALI DEL CAPO FAMIGLIA							TOTALE
	Dipendenti							
	Dirigenti e impiegati			Operai e assimilati				
	Agricoltura e industria	Altre attività	Totale	Agricoltura	Industria	Altre attività	Totale	
PANE E CERVALI.....	14.435	14.913	14.821	15.276	14.741	15.848	15.137	14.981
-PANE.....	7.394	7.510	7.488	8.293	8.065	8.306	8.157	7.826
-PASTA.....	3.658	4.129	4.038	4.381	3.884	4.259	4.036	4.037
CARNE.....	44.627	48.674	47.886	47.444	46.828	48.726	47.490	47.686
-CARNE BOVINA.....	22.969	26.038	25.441	20.292	22.535	25.367	23.348	24.385
-POLLAME.....	6.571	7.590	7.391	10.041	8.837	8.417	8.764	8.084
-ALTRE CARNI (ESCLUSI I SALUMI).....	7.253	6.940	7.001	10.955	8.315	7.097	8.058	7.534
PESCE.....	6.301	7.267	7.079	5.043	4.031	5.613	4.611	5.833
OLII E GRASSI.....	8.354	9.174	9.015	10.530	9.204	10.522	9.714	9.368
-OLIO DI OLIVA E DI SEMI.....	6.673	7.435	7.287	8.768	7.401	8.671	7.897	7.595
LATTE, FORMAGGI E UOVA.....	16.994	17.949	17.763	13.252	14.979	17.429	15.694	16.719
-LATTE.....	5.905	6.034	6.009	4.216	5.417	5.761	5.464	5.734
-FORMAGGI.....	8.724	9.276	9.169	6.763	7.197	8.957	7.756	8.456
-UOVA.....	2.365	2.639	2.585	2.273	2.365	2.711	2.474	2.529
PATATE, FRUTTA E ORTAGGI.....	19.165	20.387	20.150	15.789	17.217	18.950	17.712	18.919
-FRUTTA FRESCA E SECCA.....	9.673	10.225	10.118	7.434	8.548	9.252	8.720	9.412
ZUCCHERO, CAFFE', THE, CACAO E ALTRI GENERI ALIMENTARI.....	7.594	7.196	7.274	7.149	6.879	7.438	7.079	7.176
-ZUCCHERO.....	1.590	1.676	1.660	2.212	1.796	1.884	1.848	1.755
-CAFFE', THE E SURROGATI.....	3.965	3.784	3.819	3.801	3.595	3.913	3.712	3.765
BEVANDE.....	8.147	7.907	7.954	8.242	8.032	8.439	8.178	8.067
-ACQUA MINERALE.....	839	890	880	348	399	516	435	655
-VINO.....	5.385	5.793	5.714	6.748	6.351	6.772	6.512	6.117
CONSUMI ALIMENTARI E BEVANDE.....	125.617	133.467	131.942	122.725	121.911	132.965	125.615	128.749
TABACCO.....	9.108	9.270	9.239	6.690	8.141	8.273	8.104	8.666
VESTIARIO E CALZATURE.....	44.863	41.428	42.096	30.863	31.283	31.687	31.394	36.695
-ARTICOLI CONFEZIONATI.....	19.219	18.836	18.910	12.407	13.850	11.120	12.866	15.860
-CALZATURE.....	7.982	8.165	8.129	5.626	5.968	6.202	6.027	7.068
ABITAZIONE.....	60.446	58.382	58.784	76.692	37.476	44.182	41.865	50.245
-AFFITTO E SUBAFFITTO.....	14.552	18.233	17.516	5.271	10.226	14.248	11.283	14.370
-VALORE LOCATIVO.....	29.285	27.963	28.220	26.850	22.605	22.150	22.689	25.429
-SPESE PER MANUTENZIONE E RIPARAZIONI.....	1.998	1.814	1.850	42.047	1.094	1.808	3.596	2.731
COMBUSTIBILI ED ENERGIA ELETTTRICA.....	16.483	24.054	22.579	13.715	15.329	19.032	16.466	19.495
-ENERGIA ELETTTRICA.....	7.382	9.130	8.790	4.569	5.905	8.085	6.553	7.661
-GAS.....	3.608	4.872	4.626	4.119	3.032	4.377	3.538	4.077
-KEROSENE ED ALTRI COMBUSTIBILI.....	1.413	2.284	2.114	3.022	1.981	1.355	1.831	1.972
-SPESE PER RISCALDAMENTO CENTRALE.....	2.623	7.376	6.450	573	3.540	4.544	3.708	5.066

Segue Tav. 17 — Valore dei consumi delle famiglie distinte secondo la ripartizione territoriale e la condizione socio-economica del capo famiglia

Spesa media mensile per componente — Lire

Segue E — ITALIA CENTRALE

GRUPPI E CATEGORIE DI CONSUMO	CONDIZIONI PROFESSIONALI DEL CAPO FAMIGLIA							TOTALE
	Dipendenti							
	Dirigenti e impiegati			Operai e assimilati				
	Agricoltura e industria	Altre attività	Totale	Agricoltura	Industria	Altre attività	Totale	
MOBILI, ARTICOLI DI ARREDAMENTO, APPARECCHI, UTENSILERIA E SERVIZI PER LA CASA.....	29.848	34.460	33.561	22.294	25.003	34.524	29.006	30.758
- MOBILI IN LEGNO.....	5.966	8.777	8.230	7.325	4.334	15.757	8.282	8.256
- LENZUOLA, COPERTE E ALTRA BIANCHERIA PER LA CASA.....	1.643	1.229	1.310	473	993	782	894	1.100
- PENTOLE, POSATE E ALTRE STOVIGLIE PER LA CASA.....	1.771	1.477	1.534	439	730	733	715	1.121
- CUCINE, STUPE, SCALDABAGNI.....	290	284	288	768	357	692	491	390
- FRIGORIFERI.....	537	177	247	-	903	90	584	417
- LAVATRICI.....	-	217	175	-	703	163	485	332
- LAVASTOVIGLIE.....	-	223	179	-	179	-	110	144
- DETERSIVI E DETERGENTI.....	7.626	7.497	7.522	6.086	6.627	7.170	6.777	7.146
- SERVIZI DOMESTICI.....	880	1.295	1.214	-	123	356	193	699
- LAVANDERIA E TINTORIA.....	4.202	4.938	4.794	2.519	3.623	3.463	3.509	4.146
SERVIZI SANITARI E SPESE PER LA SALUTE.....	8.318	6.985	7.244	1.447	5.534	5.154	5.181	6.203
- ONORARI MEDICI E SIMILI.....	4.280	2.537	2.876	384	1.901	984	1.513	2.188
- MEDICINALI.....	1.018	1.610	1.495	484	903	1.342	1.025	1.258
TRASPORTI E COMUNICAZIONI.....	54.076	63.961	62.037	39.456	53.059	51.719	51.863	56.903
- SCOOTERS E MOTOCICLETTE.....	-	118	95	-	1.670	406	1.159	632
- BICICLETTE.....	72	318	271	-	74	-	45	157
- ASSICURAZIONE VEICOLI.....	4.063	3.841	3.884	1.163	4.313	3.618	3.909	3.897
- BENZINA PER VEICOLI.....	33.826	33.323	33.421	25.856	29.222	29.537	29.140	31.260
- TRAM, AUTOBUS, TAXI.....	1.965	2.556	2.441	670	1.888	2.505	2.025	2.231
- TELEFONO.....	4.493	5.244	5.098	1.021	2.468	3.536	2.742	3.909
RICREAZIONE, SPETTACOLI, ISTRUZIONE E CULTURA.....	30.306	27.745	28.243	20.774	20.993	22.830	21.590	24.887
- GIORNALI E RIVISTE.....	4.184	4.912	4.770	2.192	2.493	3.351	2.760	3.756
- LIBRI.....	3.411	2.439	2.628	1.151	1.366	1.368	1.355	1.986
- TASSE SCOLASTICHE E ALTRE SPESE PER L'ISTRUZIONE.....	1.594	1.546	1.555	310	794	1.491	998	1.274
- APPARECCHI RADIO, TV, GIRADISCHI, REGISTRATORI, DISCHI, FONOCASSETTE.....	2.159	2.761	2.643	374	2.509	3.172	2.611	2.627
- MACCHINE FOTOCINEMATOGRAFICHE, PELLICOLE.....	2.002	1.576	1.659	1.378	1.177	984	1.124	1.389
- ARTICOLI SPORTIVI E CAMPEGGIO.....	676	470	510	40	63	293	138	323
- PIANTE E FIORI.....	3.506	2.287	2.525	1.582	2.088	2.479	2.190	2.356
- GIOCATTOLI.....	3.570	2.136	2.415	1.538	1.816	2.651	2.077	2.245
- SERVIZI RICREATIVI.....	6.477	5.429	5.633	2.767	3.570	3.568	3.525	4.569
- ABBONAMENTI RADIO, TV.....	393	1.000	982	553	614	593	604	741
ALTRI BENI E SERVIZI.....	67.505	55.954	58.202	32.249	39.193	43.118	40.109	49.070
- DENARO DATO AI FIGLI.....	6.120	7.752	7.434	5.183	7.232	8.403	7.507	7.471
- SAPONETTE E ARTICOLI IGIENICI.....	5.346	6.022	5.891	3.730	3.946	4.499	4.117	4.995
- BARBIERE E PARRUCCHIERE.....	9.145	8.731	8.811	5.900	7.560	8.031	7.624	8.212
- BORSE E ARTICOLI IN PELLE.....	941	1.144	1.105	70	218	344	252	674
- ARGENTERIA, GIOIELLI, BIGIOTTERIA, OROLOGI E SIMILI.....	3.001	1.656	1.918	450	993	618	839	1.373
- ARTICOLI DI CANCELLERIA.....	1.822	1.424	1.501	408	1.415	1.578	1.413	1.457
- ALBERGHI, PENSIONI, GITE E VIAGGI.....	37.213	24.831	27.241	14.676	15.203	16.309	15.540	21.336
- DI CUI: PASTI E CONSUMAZIONI FUORI CASA.....	29.973	22.557	23.981	14.348	14.337	15.868	14.844	19.370
CONSUMI NON ALIMENTARI.....	320.953	322.239	321.985	244.180	236.011	260.519	244.578	282.922
TOTALE CONSUMI.....	446.570	455.706	453.927	366.905	357.922	393.484	370.193	411.671

Segue Tav. 17 — Valore dei consumi delle famiglie distinte secondo la ripartizione territoriale e la condizione socio-economica del capo famiglia

Spesa media mensile per componente — Lire

Segue E — ITALIA CENTRALE

GRUPPI E CATEGORIE DI CONSUMO	CONDIZIONI PROFESSIONALI DEL CAPO FAMIGLIA			CONDIZIONI NON PROFESSIONALI DEL CAPO FAMIGLIA			TOTALE
	Totale			Persone aventi la pensione quale mezzo principale di sostentamento	Persone aventi altro mezzo principale di sostentamento	Totale	
	Agricoltura	Rami extra agricoli	Complesso rami di attività				
PANE E CEREBALI.....	16.501	14.975	15.080	16.952	15.526	16.836	15.512
-PANE.....	8.929	7.837	7.912	8.829	8.348	8.790	8.128
-PASTA.....	4.558	4.024	4.061	4.495	4.061	4.460	4.159
CARNE.....	47.185	47.990	47.935	51.835	48.587	51.572	48.830
-CARNE BOVINA.....	20.323	24.779	24.473	26.310	26.456	26.322	24.928
-POLLAME.....	10.627	8.011	8.191	9.647	8.468	9.551	8.526
-ALTRE CARNI (ESCLUSI I SALUMI).....	9.984	7.436	7.611	8.028	5.586	7.830	7.665
PESCE.....	4.275	5.917	5.804	5.348	4.963	5.317	5.684
OLII E GRASSI.....	9.892	9.407	9.441	12.297	11.954	12.269	10.137
-OLIO DI OLIVA E DI SEMI.....	8.118	7.618	7.653	10.064	10.005	10.059	8.245
LATTE, FORMAGGI E UOVA.....	14.341	16.854	16.683	19.335	18.236	19.245	17.313
-LATTE.....	4.782	5.765	5.698	6.169	6.394	6.187	5.818
-FORMAGGI.....	7.233	8.565	8.474	10.273	9.113	10.179	8.893
-UOVA.....	2.326	2.524	2.511	2.893	2.729	2.879	2.602
PATATE, FRUTTA E ORTAGGI.....	16.128	18.933	18.740	20.753	19.082	20.617	19.203
-FRUTTA FRESCA E SECCA.....	8.018	9.511	9.408	10.133	9.350	10.069	9.571
ZUCCHERO, CAFFE', THE, CACAO E ALTRI GENERI ALIMENTARI.....	7.627	7.148	7.181	8.582	7.578	8.501	7.506
-ZUCCHERO.....	2.223	1.729	1.763	2.296	2.094	2.280	1.890
-CAFFE', THE E SURROGATI.....	3.787	3.793	3.793	4.759	4.019	4.699	4.016
BEVANDE.....	8.800	8.042	8.094	9.417	7.043	9.225	8.372
-ACQUA MINERALE.....	380	683	662	941	984	945	731
-VINO.....	7.122	5.998	6.075	7.405	5.188	7.225	6.358
CONSUMI ALIMENTARI E BEVANDE.....	124.749	129.266	128.958	144.519	132.969	143.582	132.557
TABACCO.....	8.179	8.672	8.638	5.809	7.001	5.906	7.966
VESTIARIO E CALZATURE.....	31.364	37.895	37.447	33.376	26.559	32.822	36.309
-ARTICOLI CONFEZIONATI.....	12.980	16.733	16.476	11.958	11.639	11.932	15.357
-CALZATURE.....	6.767	7.122	7.098	6.202	5.663	6.158	6.867
ABITAZIONE.....	49.316	51.868	51.692	64.314	69.388	64.727	54.902
-AFFITTO E SUBAFFITTO.....	3.354	13.677	12.969	11.157	10.014	11.065	12.500
-VALORE LOCATIVO.....	29.530	28.106	28.203	40.955	43.701	41.178	31.398
-SPESE PER MANUTENZIONE E RIPARAZIONI.....	13.364	1.670	2.472	3.648	5.031	3.760	2.790
COMBUSTIBILI ED ENERGIA ELETTRICA.....	13.295	20.745	20.233	27.462	24.155	27.194	21.947
-ENERGIA ELETTRICA.....	5.623	7.932	7.773	8.565	9.618	8.650	7.989
-GAS.....	2.898	4.314	4.217	6.941	4.978	6.782	4.849
-KEROSENE ED ALTRI COMBUSTIBILI.....	2.267	2.084	2.096	3.046	3.103	3.051	2.331
-SPESE PER RISCALDAMENTO CENTRALE.....	932	5.639	5.316	7.477	5.072	7.282	5.800

Segue Tav. 17 — Valore dei consumi delle famiglie distinte secondo la ripartizione territoriale e la condizione socio-economica del capo famiglia

Spesa media mensile per componente — Lire

Segue E — ITALIA CENTRALE

GRUPPI E CATEGORIE DI CONSUMO	CONDIZIONI PROFESSIONALI DEL CAPO FAMIGLIA			CONDIZIONI NON PROFESSIONALI DEL CAPO FAMIGLIA			TOTALE
	Totale			Persone aventi la pensione quale mezzo principale di sostentamento	Persone aventi altro mezzo principale di sostentamento	Totale	
	Agricoltura	Rami extra agricoli	Complesso rami di attività				
MOBILI, ARTICOLI DI ARREDAMENTO, APPARECCHI, UTENSILERIA E SERVIZI PER LA CASA.....	25.297	31.714	31.273	29.398	20.459	28.673	30.633
- MOBILI IN LEGNO.....	4.702	7.668	7.464	6.016	520	5.570	6.998
- LENZUOLA, COPEPTE E ALTRA BIANCHERIA PER LA CASA.....	849	1.096	1.079	938	617	912	1.038
- PENTOLE, POSATE E ALTRE STOVIGLIE PER LA CASA.....	1.180	1.387	1.373	1.289	483	1.220	1.335
- CUCINE, STUPE, SCALDABAGNI.....	456	399	403	342	-	314	381
- FRIGORIPERI.....	184	389	375	257	-	237	341
- LAVATRICI.....	538	340	354	200	-	184	312
- DETERSIVI E DETERGENTI.....	-	114	106	94	551	131	112
- SERVIZI DOMESTICI.....	6.759	7.210	7.179	7.907	6.551	7.797	7.331
- LAVANDERIA E TINTORIA.....	3.343	4.268	4.204	4.417	4.618	4.434	4.261
SERVIZI SANITARI E SPESE PER LA SALUTE.....	4.476	6.969	6.799	8.226	4.267	7.904	7.071
- ONORARI MEDICI E SIMILI.....	2.616	2.440	2.452	2.721	1.522	2.623	2.494
- MEDICINALI.....	786	1.294	1.260	2.478	1.531	2.401	1.541
TRASPORTI E COMUNICAZIONI.....	46.994	62.527	61.458	40.584	46.235	41.043	56.434
- SCOOTERS E MOTOCICLETTE.....	-	545	507	316	-	291	454
- BICICLETTE.....	8	145	135	89	-	82	122
- ASSICURAZIONE VEICOLI.....	1.464	4.100	3.919	2.609	2.814	2.626	3.601
- BENZINA PER VEICOLI.....	30.758	33.335	33.158	18.690	25.887	19.274	29.740
- TRAM, AUTOBUS, TAXI.....	789	2.182	2.086	2.204	2.130	2.198	2.114
- TELEFONO.....	2.971	4.330	4.236	5.012	7.139	5.184	4.470
RICREAZIONE, SPETTACOLI, ISTRUZIONE E CULTURA.....	25.024	25.587	25.550	20.068	18.021	19.904	24.160
- GIORNALI E RIVISTE.....	2.142	3.916	3.794	3.493	3.225	3.471	3.715
- LIBRI.....	998	2.075	2.001	830	1.813	910	1.733
- TASSE SCOLASTICHE E ALTRE SPESE PER L'ISTRUZIONE.....	398	1.405	1.336	213	409	229	1.063
- APPARECCHI RADIO, TV, GIRADISCHI, REGISTRATORI, DISCHI, FONOCASSETTE.....	3.762	2.664	2.740	1.619	1.070	1.575	2.453
- MACCHINE FOTOCINEMATOGRAFICHE, PELLICOLE.....	1.230	1.461	1.445	668	512	655	1.251
- ARTICOLI SPORTIVI E CAMPEGGIO.....	209	329	321	23	903	95	265
- PIANTE E FIORI.....	1.284	2.506	2.422	2.572	2.510	2.567	2.458
- GIOCATTOLI.....	1.513	2.160	2.116	1.284	357	1.209	1.892
- SERVIZI RICREATIVI.....	3.824	4.957	4.880	2.215	3.715	2.337	4.254
- ABBONAMENTI RADIO, TV.....	508	708	694	1.334	618	1.276	837
ALTRI BENI E SERVIZI.....	34.688	53.002	51.744	39.803	56.184	41.132	49.132
- DENARO DATO AI FIGLI.....	8.443	8.323	8.331	6.680	6.329	6.651	7.917
- SAPONETTE E ARTICOLI IGIENICI.....	3.201	5.047	4.920	4.246	5.880	4.378	4.787
- BARBIERE E PARRUCCHIERE.....	6.414	8.509	8.366	7.787	9.073	7.891	8.249
- BORSE E ARTICOLI IN PELLE.....	319	700	674	467	412	462	622
- ARGENTERIA, GIOIELLI, BIGIOTTERIA, OROLOGI E SIMILI.....	365	1.535	1.454	1.082	1.366	1.105	1.368
- ARTICOLI DI CANCELLERIA.....	921	1.533	1.491	591	1.004	625	1.278
- ALBERGHI, PENSTIONI, GITE E VIAGGI.....	11.842	23.129	22.354	15.588	29.652	16.730	20.970
- DI CUI: PASTI E CONSUMAZIONI FUORI CASA.....	11.169	21.062	20.382	14.404	13.062	14.295	18.884
CONSUMI NON ALIMENTARI.....	238.633	298.979	294.934	269.040	272.269	269.305	288.554
TOTALE CONSUMI.....	363.382	428.245	423.792	413.559	405.238	412.887	421.111

Segue Tav. 17 — Valore dei consumi delle famiglie distinte secondo la ripartizione territoriale e la condizione socio-economica del capo famiglia

Spesa media mensile per componente — Lire

F — MEZZOGIORNO

GRUPPI E CATEGORIE DI CONSUMO	CONDIZIONI PROFESSIONALI DEL CAPO FAMIGLIA					Totale
	Indipendenti					
	Imprenditori e liberi professionisti	Lavoratori in proprio			Totale	
Agricoltura		Industria	Altre attività			
PANE E CEREALI.....	15.684	15.777	15.020	15.937	15.608	15.618
-PANE.....	7.822	8.505	7.998	7.855	8.096	8.060
-PASTA.....	4.394	4.780	4.275	4.428	4.488	4.476
CARNE.....	42.357	34.102	33.536	36.963	35.047	36.011
-CARNE BOVINA.....	22.051	14.946	16.534	19.142	17.070	17.727
-POLLAME.....	6.104	6.500	5.145	5.625	5.744	5.792
-ALTRE CARNI (ESCLUSI I SALAMI).....	7.488	8.347	6.806	6.399	7.116	7.165
PESCE.....	9.362	6.296	7.107	7.761	7.116	7.412
OLII E GRASSI.....	10.261	7.778	7.498	7.366	7.532	7.892
-OLIO DI OLIVA E DI SEMI.....	8.925	6.970	6.545	6.316	6.585	6.894
LATTE, FORMAGGI E UOVA.....	18.530	13.487	15.048	16.350	15.082	15.536
-LATTE.....	5.901	4.446	5.588	5.217	5.096	5.202
-FORMAGGI.....	10.053	6.787	7.236	8.907	7.752	8.055
-UOVA.....	2.576	2.254	2.224	2.226	2.234	2.279
PATATE, FRUTTA E ORTAGGI.....	18.679	13.202	14.014	16.339	14.675	15.203
-FRUTTA FRESCA E SECCA.....	9.946	6.124	6.919	7.891	7.057	7.438
ZUCCHERO, CAFFE', THE, CACAO E ALTRI GENERI ALIMENTARI.....	7.813	6.575	6.574	6.865	6.688	6.836
-ZUCCHERO.....	1.981	1.713	1.781	1.765	1.754	1.784
-CAFFE', THE E SUBROGATI.....	4.241	3.616	3.451	3.623	3.568	3.657
BEVANDE.....	8.683	7.265	6.820	7.605	7.262	7.450
-ACQUA MINERALE.....	934	313	358	678	469	531
-VINO.....	5.772	5.296	4.794	5.132	5.079	5.170
CONSUMI ALIMENTARI E BEVANDE.....	131.369	104.482	105.617	115.186	109.010	111.958
TABACCO.....	9.801	6.485	7.301	7.785	7.242	7.579
VESTITARIO E CALZATURE.....	51.535	29.900	36.295	39.211	35.489	37.605
-ARTICOLI CONFEZIONATI.....	24.946	13.235	15.409	18.348	15.896	17.089
-CALZATURE.....	10.010	5.898	7.234	7.576	6.961	7.363
ABITAZIONE.....	66.044	34.325	38.369	46.386	40.271	43.670
-AFFITTO E SUBAFFITTO.....	5.836	1.689	8.476	8.252	6.325	6.261
-VALORE LOCATIVO.....	40.891	25.456	22.820	28.598	25.878	27.858
-SPESE PER MANUTENZIONE E RIPARAZIONI.....	1.562	4.321	1.375	2.645	2.767	2.608
COMBUSTIBILI ED ENERGIA ELETTERICA.....	17.419	12.446	11.248	13.344	12.431	13.088
-ENERGIA ELETTERICA.....	8.904	4.500	4.904	6.443	5.382	5.847
-GAS.....	3.509	2.460	2.639	3.013	2.731	2.833
-KEROSENE ED ALTRI COMBUSTIBILI.....	615	683	645	669	666	659
-SPESE PER RISCALDAMENTO CENTRALE.....	3.240	1.523	1.213	2.140	1.669	1.876

Segue Tav. 17 — Valore dei consumi delle famiglie distinte secondo la ripartizione territoriale e la condizione socio-economica del capo famiglia

Spesa media mensile per componente — Lire

Segue F — MEZZOGIORNO

GRUPPI E CATEGORIE DI CONSUMO	CONDIZIONI PROFESSIONALI DEL CAPO FAMIGLIA					Totale
	Imprenditori e liberi professionisti	Indipendenti			Totale	
		Lavoratori in proprio				
		Agricoltura	Industria	Altre attività		
MOBILI, ARTICOLI DI ARREDAMENTO, APPARECCHI, UTENSILERIA E SERVIZI PER LA CASA.....	33.906	25.480	23.124	28.848	26.077	27.110
- MOBILI IN LEGNO.....	1.674	3.926	2.888	5.588	4.258	3.917
- LENZUOLA, COPERTE E ALTRA BIANCHERIA PER LA CASA.....	6.290	1.966	1.022	1.627	1.545	2.171
- PENTOLE, POSATE E ALTRE STOVIGLIE PER LA CASA.....	2.441	1.063	1.366	1.977	1.513	1.635
- CUCINE, STUPE, SCALDABAGNI.....	210	646	438	367	474	439
- FRIGORIFERI.....	428	462	759	368	516	504
- LAVATRICI.....	101	809	89	964	650	578
- LAVASTOVIGLIE.....	-	58	114	237	145	126
- DETERSIVI E DETERGENTI.....	5.795	6.623	6.376	6.380	6.453	6.366
- SERVIZI DOMESTICI.....	3.383	95	37	571	263	675
- LAVANDERIA E TINTORIA.....	4.504	2.379	2.874	3.100	2.812	3.035
SERVIZI SANITARI E SPESE PER LA SALUTE.....	3.203	2.491	4.003	5.550	4.147	4.023
- ONORARI MEDICI E SIMILI.....	901	693	908	1.636	1.127	1.097
- MEDICINALI.....	1.020	887	1.342	1.164	1.134	1.119
TRASPORTI E COMUNICAZIONI.....	90.368	32.656	39.708	63.254	46.758	52.510
- SCOOTERS E MOTOCCICLETTE.....	952	-	-	119	46	166
- BICICLETTE.....	38	107	74	590	285	253
- ASSICURAZIONE VEICOLI.....	4.594	1.890	2.956	3.226	2.737	2.982
- BENZINA PER VEICOLI.....	35.597	18.320	20.861	26.167	22.160	23.932
- TRAM, AUTOBUS, TAXI.....	602	1.044	518	614	716	701
- TELEFONO.....	4.993	1.290	2.034	3.023	2.194	2.563
RICREAZIONE, SPETTACOLI, ISTRUZIONE E CULTURA.....	32.324	14.569	13.423	16.796	15.088	17.362
- GIORNALI E RIVISTE.....	3.340	1.019	1.690	1.860	1.552	1.788
- LIBRI.....	4.208	1.156	1.275	1.718	1.412	1.780
- TASSE SCOLASTICHE E ALTRE SPESE PER L'ISTRUZIONE.....	1.047	690	461	1.409	901	920
- APPARECCHI RADIO, TV, GIRADISCHI, REGISTRATORI, DISCHI, FONOCASSETTE.....	2.287	1.294	1.876	2.595	1.979	2.020
- MACCHINE FOTOCINEMATOGRAFICHE, PELLICOLE.....	1.508	976	672	1.168	958	1.031
- ARTICOLI SPORTIVI E CAMPEGGIO.....	445	21	613	321	319	336
- PIANTE E FIORI.....	2.878	1.878	1.266	1.625	1.592	1.762
- GIOCATTOLI.....	2.192	794	1.560	1.606	1.345	1.457
- SERVIZI RICREATIVI.....	3.555	1.375	1.898	2.781	2.084	2.278
- ABBONAMENTI RADIO, TV.....	1.340	596	614	549	583	683
ALTRI BENI E SERVIZI.....	57.195	24.696	30.242	36.184	30.876	34.347
- DENARO DATO AI FIGLI.....	12.030	9.008	5.304	8.335	7.614	8.196
- SAPONETTE E ARTICOLI IGIENICI.....	4.522	2.527	3.570	3.683	3.297	3.459
- BARBIERE E PARRUCCHIERE.....	8.717	4.230	5.188	5.343	4.957	5.453
- BORSE E ARTICOLI IN PELLE.....	417	184	617	318	368	375
- ARGENTERIA, GIOIELLI, BIGIOTTERIA, OROLOGI E SIMILI.....	1.552	474	418	525	477	619
- ARTICOLI DI CANCELLERIA.....	2.154	701	1.414	1.341	1.169	1.299
- ALBERGHI, PENSIONI, GITE E VIAGGI.....	24.675	5.461	10.919	12.769	9.982	11.919
- DI CUI: PASTI E CONSUMAZIONI FUORI CASA.....	23.718	4.645	10.339	11.494	9.059	10.992
CONSUMI NON ALIMENTARI.....	361.795	183.048	203.713	257.358	218.379	237.294
TOTALE CONSUMI.....	493.164	287.530	309.330	372.544	327.380	349.252

Segue Tav. 17 — Valore dei consumi delle famiglie distinte secondo la ripartizione territoriale e la condizione socio-economica del capo famiglia

Spesa media mensile per componente — Lire

Segue F — MEZZOGIORNO

GRUPPI E CATEGORIE DI CONSUMO	CONDIZIONI PROFESSIONALI DEL CAPO FAMIGLIA							TOTALE
	Dipendenti							
	Dirigenti e impiegati			Operai e assimilati				
	Agricoltura e industria	Altre attività	Totale	Agricoltura	Industria	Altre attività	Totale	
PANE E CEREALI.....	15.029	15.319	15.269	15.314	15.294	15.354	15.314	15.298
-PANE.....	7.563	7.913	7.853	8.334	8.188	8.270	8.240	8.094
-PASTA.....	4.835	4.366	4.447	4.285	4.483	4.094	4.337	4.379
CARNE.....	39.463	38.955	39.042	29.355	33.324	35.358	33.076	35.330
-CARNE BOVINA.....	20.722	19.362	19.598	14.485	16.109	16.924	16.003	17.361
-POLLAME.....	6.995	6.537	6.616	5.187	5.849	5.955	5.744	6.074
-ALTRE CARNI (ESCLUSI I SALUMI).....	5.994	6.960	6.792	5.321	6.356	7.227	6.384	6.538
PESCE.....	8.777	8.665	8.685	4.686	6.237	6.736	6.060	7.051
OLII E GRASSI.....	7.180	8.724	8.456	7.056	7.531	7.149	7.331	7.756
-OLIO DI OLIVA E DI SEMI.....	6.052	7.479	7.231	6.300	6.556	5.889	6.323	6.666
LATTE, FORMAGGI E UOVA.....	16.949	17.547	17.443	14.269	14.426	16.035	14.832	15.818
-LATTE.....	5.523	5.760	5.719	4.781	5.164	5.238	5.107	5.338
-FORMAGGI.....	9.085	9.301	9.263	7.270	6.902	8.414	7.388	8.096
-UOVA.....	2.341	2.486	2.461	2.218	2.360	2.383	2.337	2.384
PATATE, FRUTTA E ORTAGGI.....	16.972	17.748	17.614	13.154	14.452	16.111	14.642	15.764
-FRUTTA FRESCA E SECCA.....	8.624	8.812	8.780	5.722	6.764	7.510	6.757	7.521
ZUCCHERO, CAFFE', THE, CACAO E ALTRI GENERI ALIMENTARI.....	7.007	7.626	7.519	5.574	6.664	6.967	6.526	6.900
-ZUCCHERO.....	1.845	1.783	1.794	1.558	1.694	1.711	1.671	1.717
-CAFFE', THE E SURROGATI.....	3.610	4.081	4.000	2.952	3.608	3.654	3.488	3.681
BEVANDE.....	7.100	7.705	7.599	6.623	7.014	6.717	6.854	7.136
-ACQUA MINERALE.....	514	549	543	214	313	347	302	393
-VINO.....	5.046	5.389	5.329	5.036	5.351	5.011	5.195	5.246
CONSUMI ALIMENTARI E BEVANDE.....	118.477	122.289	121.627	96.031	104.942	110.427	104.635	111.053
TABACCO.....	9.282	8.569	8.693	5.938	7.307	7.081	6.969	7.620
VESTIARIO E CALZATURE.....	34.638	42.305	40.973	27.050	26.120	29.040	27.103	32.339
-ARTICOLI CONFEZIONATI.....	16.732	20.293	19.674	12.118	11.621	12.763	12.032	14.917
-CALZATURE.....	6.886	7.822	7.660	5.941	4.984	6.275	5.529	6.333
ABITAZIONE.....	47.278	51.122	50.454	27.218	30.452	31.588	30.110	37.789
-AFFITTO E SUBAFFITTO.....	14.153	14.919	14.786	4.521	10.785	12.840	10.081	11.857
-VALORE LOCATIVO.....	23.067	25.779	25.308	17.544	15.775	14.721	15.845	19.417
-SPESE PER MANUTENZIONE E RIPARAZIONI.....	738	1.945	1.735	3.257	1.051	564	1.364	1.504
COMBUSTIBILI ED ENERGIA ELETTICA.....	13.304	14.519	14.307	11.111	10.366	10.109	10.446	11.905
-ENERGIA ELETTICA.....	6.859	6.117	6.246	4.562	4.743	4.466	4.631	5.241
-GAS.....	2.866	3.103	3.061	2.053	2.552	2.465	2.428	2.667
-KEROSENE ED ALTRI COMBUSTIBILI.....	1.121	937	969	437	613	546	559	714
-SPESE PER RISCALDAMENTO CENTRALE.....	1.161	2.919	2.614	64	311	296	257	1.147

Segue Tav. 17 — Valore dei consumi delle famiglie distinte secondo la ripartizione territoriale e la condizione socio-economica del capo famiglia

Spesa media mensile per componente — Lire

Segue F — MEZZOGIORNO

GRUPPI E CATEGORIE DI CONSUMO	CONDIZIONI PROFESSIONALI DEL CAPO FAMIGLIA							TOTALE
	Dipendenti							
	Dirigenti e impiegati			Operai e assimilati				
	Agricoltura e industria	Altre attività	Totale	Agricoltura	Industria	Altre attività	Totale	
MOBILI, ARTICOLI DI ARREDAMENTO, APPARECCHI, UTENSILERIA E SERVIZI PER LA CASA.....	20.362	27.675	26.404	20.932	20.692	20.959	20.812	22.924
- MOBILI IN LEGNO.....	1.659	3.606	3.268	3.732	2.105	2.492	2.538	2.814
- LENZUOLA, COPERTE E ALTRA BIANCHERIA PER LA CASA.....	329	959	849	1.623	1.014	1.770	1.342	1.156
- PENTOLE, POSATE E ALTRE STOVIGLIE PER LA CASA.....	1.295	1.713	1.641	1.286	1.258	1.462	1.319	1.441
- CUCINE, STUFFE, SCALDABAGNI.....	469	400	412	279	392	416	376	389
- FRIGORIFERI.....	-	74	61	1.260	235	83	400	272
- LAVABILI.....	867	864	864	-	519	15	277	499
- LAVASTOVIGLIE.....	-	237	196	-	9	148	45	102
- DETERSIVI E DETERGENTI.....	6.629	7.060	6.985	5.662	6.025	5.596	5.835	6.269
- SERVIZI DOMESTICI.....	994	1.161	1.132	-	53	1	28	445
- LAVANDERIA E TINTORIA.....	2.896	3.609	3.485	1.859	2.475	2.742	2.424	2.824
SERVIZI SANITARI E SPESE PER LA SALUTE.....	2.616	4.658	4.304	3.044	2.796	3.711	3.095	3.552
- ONORARI MEDICI E SIMILI.....	962	1.895	1.733	1.697	1.296	1.141	1.335	1.485
- MEDICINALI.....	806	1.123	1.068	871	883	1.256	982	1.015
TRASPORTI E COMUNICAZIONI.....	53.653	52.414	52.629	22.259	32.729	35.128	31.271	39.334
- SCOOTERS E MOTOCICLETTE.....	1.953	135	451	-	195	-	103	234
- BICICLETTE.....	81	267	234	127	94	144	114	160
- ASSICURAZIONE VEICOLI.....	5.727	4.242	4.500	1.849	2.457	2.769	2.419	3.205
- BENZINA PER VEICOLI.....	24.593	25.476	25.323	14.130	18.034	18.236	17.302	20.330
- TRAM, AUTOBUS, TAXI.....	1.712	1.080	1.190	465	933	999	857	982
- TELEFONO.....	2.986	2.977	2.978	334	917	1.695	1.011	1.754
RICREAZIONE, SPETTACOLI, ISTRUZIONE E CULTURA.....	17.933	21.811	21.139	8.045	11.640	13.410	11.395	15.078
- GIORNALI E RIVISTE.....	2.838	3.325	3.241	777	1.453	1.517	1.334	2.054
- LIBRI.....	1.722	2.761	2.581	840	933	1.371	1.033	1.617
- TASSE SCOLASTICHE E ALTRE SPESE PER L'ISTRUZIONE.....	543	1.072	980	448	289	565	396	617
- APPARECCHI RADIO, TV, GIRADISCHI, REGISTRATORI, DISCHI, FONOCASSETTE.....	1.830	2.529	2.408	778	1.465	1.549	1.349	1.749
- MACCHINE FOTOCINEMATOGRAFICHE, PELLICOLE.....	1.115	1.584	1.502	620	698	1.170	811	1.072
- ARTICOLI SPORTIVI E CAMPEGGIO.....	378	75	128	38	138	59	96	108
- PIANTE E FIORI.....	1.286	2.144	1.995	834	1.265	1.401	1.215	1.510
- GIOCATTOLI.....	1.731	2.504	2.370	880	1.369	1.328	1.259	1.679
- SERVIZI RICREATIVI.....	4.480	3.749	3.876	945	1.899	1.932	1.716	2.531
- ABBONAMENTI RADIO, TV.....	891	575	630	246	489	677	491	543
ALTRI BENI E SERVIZI.....	42.220	46.952	46.129	19.651	24.435	27.701	24.360	32.577
- DENARO DATO AI FIGLI.....	7.128	6.701	6.775	4.884	4.733	5.952	5.095	5.729
- SAPONETTE E ARTICOLI IGIENICI.....	4.678	5.183	5.095	2.381	3.072	3.479	3.044	3.818
- BARBIERE E PARRUCCHIERE.....	6.073	7.034	6.867	4.189	5.004	5.434	4.957	5.678
- BORSE E ARTICOLI IN PELLE.....	347	741	673	54	194	216	171	361
- ARGENTERIA, GICIELLI, BIGIOTTERIA, OROLOGI E SIMILI.....	1.160	1.138	1.142	333	455	545	455	714
- ARTICOLI DI CANCELLERIA.....	1.427	1.499	1.486	755	1.079	1.185	1.043	1.210
- ALBERGHI, PENSIONI, GITE E VIAGGI.....	18.321	20.561	20.172	5.449	7.706	8.245	7.398	12.220
- DI CUI: PASTI E CONSUMAZIONI FUORI CASA.....	16.465	17.816	17.581	4.918	7.328	7.771	6.963	10.971
CONSUMI NON ALIMENTARI.....	241.286	270.025	265.032	145.248	166.537	178.727	165.561	203.114
TOTALE CONSUMI.....	359.763	392.314	386.659	241.279	271.479	289.154	270.196	314.167

Segue Tav. 17 — Valore dei consumi delle famiglie distinte secondo la ripartizione territoriale e la condizione socio-economica del capo famiglia

Spesa media mensile per componente — Lire

Segue F — MEZZOGIORNO

GRUPPI E CATEGORIE DI CONSUMO	CONDIZIONI PROFESSIONALI DEL CAPO FAMIGLIA			CONDIZIONI NON PROFESSIONALI DEL CAPO FAMIGLIA			TOTALE
	Totale			Persone aventi la pensione quale mezzo principale di sostentamento	Persone aventi altro mezzo principale di sostentamento	Totale	
	Agricoltura	Rami extra agricoli	Complesso rami di attività				
PANE E CEREALI.....	15.537	15.362	15.393	17.359	16.344	17.274	15.825
-PANE.....	8.405	8.016	8.084	9.121	8.368	9.059	8.307
-PASTA.....	4.504	4.387	4.408	5.182	4.780	5.148	4.578
CARNE.....	31.972	36.284	35.533	38.209	36.325	38.053	36.111
-CARNE BOVINA.....	14.935	18.004	17.470	19.272	18.604	19.216	17.871
-POLLAME.....	5.898	6.009	5.990	6.989	6.804	6.974	6.215
-ALTRE CARNI (ESCLUSI I SALUMI).....	6.718	6.727	6.725	6.581	5.539	6.495	6.672
PESCE.....	5.442	7.520	7.158	6.775	7.198	6.810	7.078
OLII E GRASSI.....	7.494	7.860	7.797	9.873	9.375	9.832	8.263
-OLIO DI OLIVA E DI SEMI.....	6.691	6.743	6.734	8.616	8.011	8.566	7.154
LATTE, FORMAGGI E UOVA.....	14.063	16.086	15.735	17.743	16.684	17.655	16.175
-LATTE.....	4.670	5.430	5.298	5.714	5.548	5.700	5.390
-FORMAGGI.....	7.123	8.286	8.084	9.366	8.502	9.295	8.362
-UOVA.....	2.270	2.370	2.353	2.663	2.634	2.660	2.423
PATATE, FRUTTA E ORTAGGI.....	13.348	16.070	15.597	18.169	17.556	18.118	16.176
-FRUTTA FRESCA E SECCA.....	6.009	7.809	7.496	8.415	8.458	8.418	7.708
ZUCCHERO, CAFFE', THE, CACAO E ALTRI GENERI ALIMENTARI.....	6.122	7.042	6.882	8.164	7.653	8.122	7.166
-ZUCCHERO.....	1.627	1.760	1.737	2.447	2.069	2.416	1.893
-CAFFE', THE E SURROGATI.....	3.300	3.753	3.674	4.507	4.038	4.468	3.856
BEVANDE.....	6.947	7.289	7.229	7.321	6.809	7.279	7.241
-ACQUA MINERALE.....	273	468	434	524	679	537	458
-VINO.....	5.122	5.245	5.223	5.530	4.458	5.442	5.273
CONSUMI ALIMENTARI E BEVANDE.....	100.925	113.513	111.324	123.613	117.944	123.143	114.035
TABACCO.....	6.291	7.885	7.608	5.713	6.378	5.768	7.186
VESTITARIO E CALZATURE.....	29.098	34.923	33.909	30.035	42.250	31.047	33.254
-ARTICOLI CONFEZIONATI.....	12.962	16.113	15.565	12.516	18.938	13.048	14.988
-CALZATURE.....	6.176	6.738	6.640	6.149	8.520	6.345	6.573
ABITAZIONE.....	30.937	41.355	39.543	47.820	54.523	48.375	41.569
-AFFITTO E SUBAFFITTO.....	3.217	11.656	10.188	7.665	9.401	7.809	9.642
-VALORE LOCATIVO.....	21.445	22.038	21.935	33.056	35.263	33.239	24.528
-SPESE PER MANUTENZIONE E RIPARAZIONI.....	3.617	1.457	1.833	1.997	553	1.877	1.843
COMBUSTIBILI ED ENERGIA ELETTRICA.....	11.863	12.341	12.257	16.436	16.144	16.412	13.211
-ENERGIA ELETTRICA.....	4.609	5.593	5.421	5.808	6.635	5.876	5.526
-GAS.....	2.247	2.815	2.717	3.773	3.297	3.734	2.950
-KEROSENE ED ALTRI COMBUSTIBILI.....	536	732	698	657	847	673	692
-SPESE PER RISCALDAMENTO CENTRALE.....	727	1.499	1.364	1.280	3.843	1.492	1.394

Segue Tav. 17 — Valore dei consumi delle famiglie distinte secondo la ripartizione territoriale e la condizione socio-economica del capo famiglia

Spesa media mensile per componente — Lire

Segue F — MEZZOGIORNO

GRUPPI E CATEGORIE DI CONSUMO	CONDIZIONI PROFESSIONALI DEL CAPO FAMIGLIA			CONDIZIONI NON PROFESSIONALI DEL CAPO FAMIGLIA			TOTALE
	Totale			Persone aventi la pensione quale mezzo principale di sostentamento	Persone aventi altro mezzo principale di sostentamento	Totale	
	Agricoltura	Rami extra agricoli	Complesso rami di attività				
MOBILI, ARTICOLI DI ARREDAMENTO, APPARECCHI, UTENSILERIA E SERVIZI PER LA CASA.....	23.039	24.412	24.173	25.911	27.337	26.031	24.597
- MOBILI IN LEGNO.....	3.668	3.032	3.143	3.927	1.865	3.756	3.284
- LENZUOLA, COPERTE E ALTRA BIANCHERIA PER LA CASA.....	1.716	1.405	1.459	1.154	3.075	1.313	1.425
- PENTOLE, POSATE E ALTRE STOVIGLIE PER LA CASA.....	1.272	1.546	1.499	1.388	1.385	1.388	1.473
- CUCINE, STUPE, SCALDABAGNI.....	434	398	404	364	67	340	389
- FRIGORIFERI.....	848	235	342	487	-	447	366
- LAVATRICI.....	366	555	522	100	-	92	423
- LAVASTOVIGLIE.....	26	127	109	-	-	-	84
- DETERSIVI E DETERGENTI.....	6.175	6.324	6.298	7.373	6.670	7.315	6.531
- SERVIZI DOMESTICI.....	43	613	514	830	3.175	1.024	631
- LAVANDERIA E TINTORIA.....	2.171	3.038	2.887	3.091	3.947	3.162	2.950
SERVIZI SANITARI E SPESE PER LA SALUTE.....	2.847	3.870	3.692	6.334	4.218	6.159	4.259
- ONORARI MEDICI E SIMILI.....	1.200	1.405	1.369	1.665	1.478	1.650	1.434
- MEDICINALI.....	878	1.081	1.046	2.538	1.674	2.466	1.372
TRASPORTI E COMUNICAZIONI.....	28.109	46.455	43.262	24.987	30.325	25.429	39.170
- SCOOTERS E MOTOCICLETTE.....	-	259	214	-	-	-	165
- BICICLETTE.....	113	203	187	62	-	57	157
- ASSICURAZIONE VEICOLI.....	2.105	3.356	3.138	1.661	2.772	1.753	2.820
- BENZINA PER VEICOLI.....	16.489	22.439	21.404	12.079	17.437	12.523	19.366
- TRAM, AUTOBUS, TAXI.....	890	900	898	1.146	1.141	1.145	955
- TELEFONO.....	957	2.214	1.995	1.970	2.673	2.028	2.003
RICREAZIONE, SPETTACOLI, ISTRUZIONE E CULTURA.....	11.637	16.626	15.757	12.749	10.688	12.577	15.028
- GIORNALI E RIVISTE.....	938	2.193	1.975	1.817	1.945	1.827	1.941
- LIBRI.....	1.098	1.786	1.666	632	1.319	689	1.442
- TASSE SCOLASTICHE E ALTRE SPESE PER L'ISTRUZIONE.....	552	740	707	264	351	271	607
- APPARECCHI RADIO, TV, GIRADISCHI, REGISTRATORI, DISCHI, FONOCASSETTE.....	1.154	1.972	1.830	1.239	964	1.216	1.689
- MACCHINE FOTOCINEMATOGRAFICHE, PELLICOLE.....	883	1.097	1.060	695	465	676	972
- ARTICOLI SPORTIVI E CAMPEGGIO.....	29	207	176	61	67	62	150
- PIANTE E FIORI.....	1.328	1.639	1.585	1.704	1.272	1.668	1.604
- GIOCATTOLI.....	842	1.775	1.612	1.181	805	1.149	1.506
- SERVIZI RICREATIVI.....	1.212	2.718	2.456	1.328	1.415	1.335	2.199
- ABBONAMENTI RADIO, TV.....	406	623	585	832	750	825	640
ALTRI BENI E SERVIZI.....	23.183	35.195	33.107	28.681	36.138	29.297	32.232
- DENARO DATO AI FIGLI.....	7.089	6.334	6.465	7.215	9.098	7.371	6.673
- SAPONETTE E ARTICOLI IGIENICI.....	2.569	3.951	3.711	3.299	3.400	3.307	3.618
- BARBIERE E PARRUCCHIERE.....	4.412	5.863	5.611	5.186	5.709	5.229	5.523
- BORSE E ARTICOLI IN PELLE.....	116	417	365	264	219	260	341
- ARGENTERIA, GIOIELLI, BIGIOTTERIA, OROLOGI E SIMILI.....	402	746	686	917	109	850	724
- ARTICOLI DI CANCELLERIA.....	859	1.316	1.237	422	574	434	1.052
- ALBERGHI, PENSIONI, GITE E VIAGGI.....	5.901	13.443	12.131	9.184	14.149	9.595	11.549
- DI CUI: PASTI E CONSUMAZIONI FUORI CASA.....	5.263	12.181	10.977	8.381	12.607	8.731	10.462
CONSUMI NON ALIMENTARI.....	167.004	223.062	213.308	198.666	228.001	201.095	210.506
TOTALE CONSUMI.....	267.929	336.575	324.632	322.279	345.945	324.238	324.541

Segue Tav. 17 — Valore dei consumi delle famiglie distinte secondo la ripartizione territoriale e la condizione socio-economica del capo famiglia

Spesa media mensile per componente — Lire

G — ITALIA

GRUPPI E CATEGORIE DI CONSUMO	CONDIZIONI PROFESSIONALI DEL CAPO FAMIGLIA					Totale
	Indipendenti				Totale	
	Imprenditori e liberi professionisti	Lavoratori in proprio				
		Agricoltura	Industria	Altre attività		
PANE E CEREALI.....	15.830	16.637	15.573	15.639	15.856	15.852
-PANE.....	8.645	9.349	8.701	8.477	8.764	8.747
-PASTA.....	3.656	4.195	3.762	3.792	3.879	3.847
CARNE.....	47.925	38.779	41.577	44.457	42.096	42.914
-CARNE BOVINA.....	26.566	16.963	20.776	23.387	20.940	21.729
-POLLAME.....	6.900	7.529	6.539	6.614	6.808	6.821
-ALTRE CARNI (ESCLUSI I SALUMI).....	6.465	8.419	6.972	6.599	7.165	7.067
PESCE.....	6.793	4.385	4.645	5.430	4.908	5.172
OLII E GRASSI.....	9.765	8.958	8.008	8.610	8.486	8.665
-OLIO DI OLIVA E DI SEMI.....	7.413	6.967	5.991	6.446	6.414	6.554
LATTE, FORMAGGI E UOVA.....	19.153	15.359	16.607	17.589	16.713	17.055
-LATTE.....	6.096	4.872	5.762	5.706	5.525	5.605
-FORMAGGI.....	10.668	8.300	8.710	9.555	8.961	9.200
-UOVA.....	2.389	2.187	2.135	2.328	2.227	2.250
PATATE, FRUTTA E ORTAGGI.....	20.546	14.036	16.842	18.638	16.911	17.421
-FRUTTA FRESCA E SECCA.....	10.907	6.718	8.856	9.522	8.618	8.939
ZUCCHERO, CAFFE', THE, CACAO E ALTRI GENERI ALIMENTARI.....	7.792	7.594	7.319	7.412	7.423	7.475
-ZUCCHERO.....	1.716	2.141	1.773	1.797	1.871	1.850
-CAFFE', THE E SURROGATI.....	4.107	3.897	3.707	3.920	3.841	3.878
BEVANDE.....	10.667	8.999	8.367	9.153	8.843	9.100
-ACQUA MINERALE.....	1.309	521	831	1.024	836	903
-VINO.....	7.084	6.895	5.806	6.250	6.251	6.368
CONSUMI ALIMENTARI E BEVANDE.....	138.471	114.747	118.938	126.928	121.236	123.654
TABACCO.....	9.479	6.800	7.607	8.877	7.938	8.154
VESTITARIO E CALZATURE.....	59.497	32.876	42.316	46.547	41.798	44.280
-ARTICOLI CONFEZIONATI.....	28.330	14.788	18.883	21.549	19.002	20.310
-CALZATURE.....	10.750	6.228	7.840	8.196	7.600	8.042
ABITAZIONE.....	77.836	38.615	47.933	59.640	50.537	54.365
-APPITTO E SUBAPPITTO.....	8.740	2.244	9.058	10.532	8.030	8.130
-VALORE LOCATIVO.....	45.427	28.992	29.609	34.146	31.338	33.313
-SPESE PER MANUTENZIONE E RIPARAZIONI.....	4.382	3.976	1.685	3.071	2.809	3.030
COMBUSTIBILI ED ENERGIA ELETTRICA.....	29.128	15.649	19.216	22.599	19.759	21.071
-ENERGIA ELETTRICA.....	9.482	5.359	5.785	7.163	6.253	6.705
-GAS.....	8.030	2.954	5.553	6.320	5.246	5.636
-KEROSENE ED ALTRI COMBUSTIBILI.....	2.093	1.852	1.800	2.439	2.077	2.079
-SPESE PER RISCALDAMENTO CENTRALE.....	8.638	3.157	4.577	6.000	4.824	5.359

Segue Tav. 17 — Valore dei consumi delle famiglie distinte secondo la ripartizione territoriale e la condizione socio-economica del capo famiglia

Spesa media mensile per componente — Lire

Segue G — ITALIA

GRUPPI E CATEGORIE DI CONSUMO	CONDIZIONI PROFESSIONALI DEL CAPO FAMIGLIA					Totale
	Imprenditori e liberi professionisti	Indipendenti			Totale	
		Agricoltura	Industria	Altre attività		
MOBILI, ARTICOLI DI ARREDAMENTO, APPARECCHI, UTENSILERIA E SERVIZI PER LA CASA.....	47.024	28.098	34.014	35.675	33.280	35.206
- MOBILI IN LEGNO.....	5.095	4.520	8.264	7.641	7.106	6.824
- LENZUOLA, COPERTI E ALTRA BIANCHERIA PER LA CASA.....	3.843	1.552	1.279	1.428	1.407	1.748
- PENTOLE, POSATE E ALTRE STOVIGLIE PER LA CASA.....	1.905	1.852	1.651	1.726	1.730	1.755
- CUCINE, STUPE, SCALDABAGNI.....	201	453	246	374	349	328
- FRIGORIFERI.....	1.205	425	679	508	547	639
- LAVATRICI.....	314	662	194	1.017	647	600
- LAVASTOVIGLIE.....	236	29	39	281	137	151
- DETERSIVI E DEITERGENTI.....	7.080	6.601	6.725	7.075	6.840	6.874
- SERVIZI DOMESTICI.....	7.537	160	954	2.480	1.395	2.256
- LAVANDERIA E TINTORIA.....	6.786	2.842	3.780	4.737	3.950	4.348
SERVIZI SANITARI E SPESE PER LA SALUTE.....	11.334	3.528	7.394	9.659	7.402	7.953
- ONORARI MEDICI E SIMILI.....	2.369	1.166	2.652	3.247	2.541	2.517
- MEDICINALI.....	1.329	1.006	1.606	1.584	1.453	1.435
TRASPORTI E COMUNICAZIONI.....	95.214	48.197	68.337	83.197	69.644	73.230
- SCOOTERS E MOTOCICLETTE.....	460	-	260	123	141	186
- BICICLETTE.....	145	337	228	377	316	292
- ASSICURAZIONE VEICOLI.....	5.256	3.337	5.012	5.378	4.761	4.830
- BENZINA PER VEICOLI.....	47.883	25.616	32.420	35.167	31.921	34.159
- TRAM, AUTOBUS, TAXI.....	1.963	1.059	1.479	1.743	1.487	1.554
- TELEFONO.....	7.390	2.752	4.332	5.652	4.498	4.904
RICREAZIONE, SPETTACOLI, ISTRUZIONE E CULTURA.....	41.154	19.662	21.543	26.386	23.092	25.627
- GIORNALI E RIVISTE.....	5.485	1.657	3.192	3.974	3.146	3.474
- LIBRI.....	4.638	1.264	1.842	2.244	1.869	2.258
- TASSE SCOLASTICHE E ALTRE SPESE PER L'ISTRUZIONE.....	2.188	728	1.140	1.518	1.197	1.336
- APPARECCHI RADIO, TV, GIRADISCHI, REGISTRATORI, DISCHI, FONOCASSETTE.....	5.755	1.792	2.220	2.495	2.231	2.725
- MACCHINE FOTOCINEMATOGRAFICHE, PELLICOLE.....	2.025	978	1.169	1.690	1.339	1.435
- ARTICOLI SPORTIVI E CAMPEGGIO.....	307	137	611	395	407	393
- PIANTE E FIORI.....	3.756	1.947	2.356	2.780	2.433	2.619
- GIOCATTOLI.....	3.183	1.069	1.928	2.004	1.753	1.954
- SERVIZI RICREATIVI.....	6.593	2.747	3.945	5.727	4.394	4.703
- ABBONAMENTI RADIO, TV.....	1.034	575	691	705	669	720
ALTRI BENI E SERVIZI.....	92.032	34.881	57.386	65.231	55.222	60.384
- DENARO DATO AI FIGLI.....	17.559	10.117	9.671	12.936	11.129	12.030
- SAPONETTE E ARTICOLI IGIENICI.....	5.949	2.783	4.311	4.794	4.143	4.397
- BARBIERE E PARRUCCHIERE.....	11.727	5.488	7.737	8.398	7.470	8.067
- BORSE E ARTICOLI IN PELLE.....	1.209	293	712	732	619	702
- ARGENTERIA, GIOIELLI, BIGLIOTTERIA, OROLOGI E SIMILI.....	2.702	1.013	978	1.365	1.147	1.365
- ARTICOLI DI CANCELLERIA.....	2.195	877	1.718	1.672	1.497	1.595
- ALBERGHI, PENSIONI, GITE E VIAGGI.....	42.879	11.123	24.669	29.237	23.303	26.048
- DI CUI: PASTI E CONSUMAZIONI FUORI CASA.....	38.451	9.700	21.748	25.228	20.292	22.838
CONSUMI NON ALIMENTARI.....	462.698	228.306	305.746	357.811	308.672	330.270
TOTALE CONSUMI.....	601.169	343.053	424.684	484.739	429.908	453.924

Segue Tav. 17 — Valore dei consumi delle famiglie distinte secondo la ripartizione territoriale e la condizione socio-economica del capo famiglia

Spesa media mensile per componente — Lire

Segue G — ITALIA

GRUPPI E CATEGORIE DI CONSUMO	CONDIZIONI PROFESSIONALI DEL CAPO FAMIGLIA							TOTALE
	Dipendenti							
	Dirigenti e impiegati			Operai e assimilati				
	Agricoltura e industria	Altre attività	Totale	Agricoltura	Industria	Altre attività	Totale	
PANE E CERVALI.....	15.233	15.151	15.172	15.789	15.696	15.904	15.762	15.519
-PANE.....	8.215	8.032	8.078	8.780	8.755	8.750	8.756	8.477
-PASTA.....	3.565	3.797	3.739	4.085	3.751	3.865	3.819	3.786
CARNE.....	45.496	43.121	43.721	33.967	41.086	41.986	40.543	41.851
-CARNE BOVINA.....	24.575	22.375	22.930	15.275	19.965	20.987	19.724	21.044
-POLLAME.....	6.478	6.703	6.646	6.329	6.795	6.787	6.741	6.702
-ALTRE CARNI (ESCLUSI I SALUMI).....	5.837	6.311	6.192	6.674	6.993	7.004	6.961	6.644
PESCE.....	5.296	6.319	6.062	4.182	4.118	4.874	4.330	5.043
OLII E GRASSI.....	7.668	8.599	8.364	7.851	8.288	8.358	8.259	8.302
-OLIO DI OLIVA E DI SEMI.....	5.438	6.678	6.365	6.401	6.185	6.296	6.239	6.291
LATTE, FORMAGGI E UOVA.....	18.927	18.281	18.443	15.404	16.683	17.560	16.780	17.465
-LATTE.....	5.983	6.073	6.050	5.020	5.655	5.693	5.595	5.783
-FORMAGGI.....	10.757	9.816	10.053	8.119	8.805	9.511	8.921	9.387
-UOVA.....	2.187	2.392	2.340	2.265	2.223	2.356	2.264	2.295
PATATE, FRUTTA E ORTAGGI.....	19.300	19.318	19.313	13.896	16.525	17.752	16.568	17.699
-FRUTTA FRESCA E SECCA.....	10.222	9.949	10.018	6.257	8.404	8.745	8.259	8.984
ZUCCHERO, CAFFE', THE, CACAO E ALTRI GENERI ALIMENTARI.....	7.492	7.578	7.556	6.149	7.406	7.600	7.320	7.418
-ZUCCHERO.....	1.647	1.682	1.673	1.693	1.814	1.799	1.797	1.746
-CAFFE', THE E SUBROGATI.....	3.750	3.889	3.854	3.224	3.825	3.949	3.792	3.818
BEVANDE.....	9.618	8.725	8.951	7.656	9.563	8.753	9.132	9.057
-ACQUA MINERALE.....	942	888	902	346	771	702	705	786
-VINO.....	6.409	5.942	6.060	5.963	6.998	6.408	6.723	6.450
CONSUMI ALIMENTARI E BEVANDE.....	129.030	127.092	127.582	104.894	119.365	122.787	118.694	122.354
TABACCO.....	8.710	8.562	8.599	6.337	7.902	8.001	7.756	8.103
VESTIARIO E CALZATURE.....	46.188	45.447	45.634	30.784	34.133	35.023	34.008	38.794
-ARTICOLI CONFEZIONATI.....	20.229	21.005	20.810	13.574	14.618	14.246	14.401	17.041
-CALZATURE.....	8.347	8.379	8.371	6.186	6.050	6.485	6.183	7.084
ABITAZIONE.....	62.380	61.487	61.712	33.051	38.616	41.844	38.877	48.282
-AFFITTO E SUBAFFITTO.....	14.574	17.403	16.690	5.296	11.574	13.329	11.356	13.553
-VALORE LOCATIVO.....	28.868	28.118	28.307	19.016	19.943	20.023	19.862	23.340
-SPESE PER MANUTENZIONE E RIPARAZIONI.....	4.550	3.505	3.768	6.288	2.147	2.375	2.667	3.121
COMBUSTIBILI ED ENERGIA ELETTICA.....	21.057	22.325	22.005	13.199	18.033	16.180	16.994	19.058
-ENERGIA ELETTICA.....	6.051	6.694	6.532	4.851	5.202	5.338	5.200	5.749
-GAS.....	6.905	5.291	5.698	2.884	5.471	4.917	5.034	5.307
-KEROSENE ED ALTRI COMBUSTIBILI.....	1.157	1.726	1.582	2.038	2.285	1.298	1.989	1.822
-SPESE PER RISCALDAMENTO CENTRALE.....	6.222	7.545	7.211	205	3.616	3.300	3.153	4.824

Segue Tav. 17 — Valore dei consumi delle famiglie distinte secondo la ripartizione territoriale e la condizione socio-economica del capo famiglia

Spesa media mensile per componente — Lire

Segue G — ITALIA

GRUPPI E CATEGORIE DI CONSUMO	CONDIZIONI PROFESSIONALI DEL CAPO FAMIGLIA							TOTALE
	Dipendenti							
	Dirigenti e impiegati			Operai e assimilati				
	Agricoltura e industria	Altre attività	Totale	Agri-coltura	Industria	Altre attività	Totale	
MOBILI, ARTICOLI DI ARREDAMENTO, APPARECCHI, UTENSILERIA E SERVIZI PER LA CASA.....	31.039	35.427	34.322	29.148	26.467	30.789	27.941	30.568
- MOBILI IN LEGNO.....	6.476	8.984	8.352	9.684	4.735	8.081	6.192	7.082
- LENZUOLA, COPERTE E ALTRA BIANCHERIA PER LA CASA.....	1.053	1.260	1.208	2.068	1.152	1.256	1.282	1.251
- PENTOLE, POSATE E ALTRE STOVIGLIE PER LA CASA.....	1.485	1.473	1.476	1.412	1.198	1.498	1.304	1.375
- CUCINE, STUPE, SCALDABAGNI.....	435	353	374	391	338	683	438	411
- FRIGORIFERI.....	305	223	243	901	382	657	515	403
- LAVABIANCHERIA.....	611	647	638	45	606	440	499	556
- LAVASTOVIGLIE.....	-	158	118	-	33	58	36	70
- DETERSIVI E DETERGENTI.....	6.832	7.168	7.084	5.926	6.585	6.650	6.530	6.758
- SERVIZI DOMESTICI.....	1.243	1.590	1.503	150	151	131	145	704
- LAVANDERIA E TINTORIA.....	4.356	4.701	4.614	2.455	3.441	3.593	3.374	3.885
SERVIZI SANITARI E SPESE PER LA SALUTE.....	9.199	6.690	7.324	2.921	4.886	4.991	4.697	5.778
- ONORARI MEDICI E SIMILI.....	4.412	2.672	3.111	1.478	2.146	1.507	1.898	2.397
- MEDICINALI.....	1.394	1.539	1.503	920	1.181	1.415	1.216	1.334
TRASPORTI E COMUNICAZIONI.....	74.525	67.100	68.973	31.167	55.000	54.924	52.343	59.190
- SCOOTERS E MOTOCICLETTE.....	1.636	296	634	-	464	688	473	539
- BICICLETTE.....	312	310	311	91	150	107	132	205
- ASSICURAZIONE VEICOLI.....	7.031	4.845	5.396	2.783	4.394	4.750	4.313	4.759
- BENZINA PER VEICOLI.....	34.242	31.839	32.445	18.270	28.091	26.628	26.607	29.011
- TRAM, AUTOBUS, TAXI.....	2.630	2.243	2.341	705	1.797	1.869	1.696	1.961
- TELEFONO.....	5.045	4.693	4.782	894	2.357	2.852	2.330	3.340
RICREAZIONE, SPETTACOLI, ISTRUZIONE E CULTURA.....	32.713	29.256	30.127	12.335	20.512	21.700	19.929	24.129
- GIORNALI E RIVISTE.....	4.649	4.766	4.736	1.192	2.648	2.874	2.548	3.449
- LIBRI.....	3.598	2.894	3.072	867	1.711	1.981	1.691	2.260
- TASSE SCOLASTICHE E ALTRE SPESE PER L'ISTRUZIONE.....	2.326	1.786	1.922	605	933	934	897	1.319
- APPARECCHI RADIO, TV, GIRADISCHI, REGISTRATORI, DISCHI, FONOCASSETTE.....	2.739	3.212	3.093	1.033	2.330	2.487	2.230	2.585
- MACCHINE FOTOCINEMATOGRAFICHE, PELLICOLE.....	2.033	2.021	2.024	735	1.191	1.500	1.224	1.554
- ARTICOLI SPORTIVI E CAMPEGGIO.....	573	339	398	31	124	333	170	264
- PIANTE E FIORI.....	3.107	2.610	2.736	1.280	1.748	2.196	1.815	2.194
- GIOCATTOLI.....	3.173	2.405	2.598	918	1.942	1.925	1.824	2.143
- SERVIZI RICREATIVI.....	7.081	5.662	6.019	1.787	4.020	3.931	3.749	4.684
- ABBONAMENTI RADIO, TV.....	771	780	777	508	755	713	716	741
ALTRI BENI E SERVIZI.....	70.528	62.940	64.852	25.965	44.057	48.495	43.262	52.155
- DENARO DATO AI FIGLI.....	8.757	8.075	8.247	6.132	8.561	9.735	8.611	8.461
- SAPONETTE E ARTICOLI IGIENICI.....	5.447	5.925	5.804	2.905	3.827	4.550	3.921	4.697
- BARBIERE E PARRUCCHIERE.....	9.547	8.824	9.006	4.823	6.901	7.348	6.793	7.704
- BORSE E ARTICOLI IN PELLE.....	1.276	1.061	1.115	110	377	834	363	673
- ARGENTERIA, GIOIELLI, BIGIOTTERIA, OROLOGI E SIMILI.....	1.966	1.485	1.606	373	696	901	716	1.083
- ARTICOLI DI CANCELLERIA.....	2.046	1.815	1.873	739	1.781	1.678	1.638	1.735
- ALBERGHI, PENSIONI, GITE E VIAGGI.....	37.372	31.218	32.770	8.977	18.552	19.759	17.821	23.978
- DI CUI: PASTI E CONSUMAZIONI FUORI CASA.....	30.726	26.324	27.434	8.460	16.543	17.000	15.773	20.576
CONSUMI NON ALIMENTARI.....	356.339	339.234	343.548	184.907	249.606	261.947	245.803	286.057
TOTALE CONSUMI.....	485.369	466.326	471.130	299.801	368.971	384.734	364.497	408.411

Segue Tav. 17 — Valore dei consumi delle famiglie distinte secondo la ripartizione territoriale e la condizione socio-economica del capo famiglia

Spesa media mensile per componente — Lire

Segue G — ITALIA

GRUPPI E CATEGORIE DI CONSUMO	CONDIZIONI PROFESSIONALI DEL CAPO FAMIGLIA			CONDIZIONI NON PROFESSIONALI DEL CAPO FAMIGLIA			TOTALE
	Totale			Persone aventi la pensione quale mezzo principale di sostentamento	Persone aventi altro mezzo principale di sostentamento	Totale	
	Agricoltura	Rami extra agricoli	Complesso rami di attività				
PANE E CEREALI.....	16.303	15.529	15.616	17.795	16.676	17.707	16.153
-PANE.....	9.118	8.484	8.555	9.518	9.099	9.486	8.794
-PASTA.....	4.129	3.763	3.804	4.259	3.936	4.233	3.914
CARNE.....	37.176	42.788	42.159	45.009	42.835	44.841	42.848
-CARNE BOVINA.....	16.644	21.823	21.243	22.422	21.761	22.371	21.533
-POLLAME.....	7.045	6.698	6.736	7.912	7.462	7.877	7.029
-ALTRE CARNI (ESCLUSI I SALUMI).....	7.634	6.657	6.767	6.674	5.688	6.598	6.723
PESCE.....	4.353	5.172	5.081	4.656	5.154	4.694	4.981
OLII E GRASSI.....	8.511	8.394	8.407	10.773	10.082	10.719	9.002
-OLIO DI OLIVA E DI SEMI.....	6.751	6.319	6.367	8.041	7.566	8.004	6.788
LATTE, FORMAGGI E UOVA.....	15.517	17.577	17.346	20.145	19.461	20.091	18.052
-LATTE.....	4.987	5.825	5.731	6.382	6.220	6.369	5.895
-FORMAGGI.....	8.287	9.465	9.333	11.053	10.693	11.025	9.768
-UOVA.....	2.243	2.287	2.282	2.710	2.548	2.697	2.389
PATATE, FRUTTA E ORTAGGI.....	14.175	18.052	17.618	20.241	19.133	20.156	18.270
-FRUTTA FRESCA E SECCA.....	6.627	9.266	8.971	10.034	9.774	10.010	9.238
ZUCCHERO, CAFFE', THE, CACAO E ALTRI GENERI ALIMENTARI.....	7.008	7.487	7.434	9.256	8.003	9.158	7.878
-ZUCCHERO.....	1.930	1.756	1.776	2.384	2.007	2.355	1.925
-CAFFE', THE E SURROGATI.....	3.618	3.862	3.835	4.952	4.239	4.896	4.108
BEVANDE.....	8.400	9.154	9.069	10.231	8.827	10.122	9.341
-ACQUA MINERALE.....	461	865	820	1.048	1.363	1.072	885
-VINO.....	6.420	6.427	6.426	7.644	5.911	7.510	6.705
CONSUMI ALIMENTARI E BEVANDE.....	111.443	124.153	122.730	138.106	130.171	137.488	126.525
TABACCO.....	6.699	8.297	8.118	6.058	6.333	6.079	7.594
VESTIARIO E CALZATURE.....	32.785	41.343	40.384	35.123	40.816	35.566	39.145
-ARTICOLI CONFEZIONATI.....	14.581	18.418	17.988	13.991	17.376	14.254	17.028
-CALZATURE.....	6.426	7.480	7.362	6.171	7.807	6.298	7.088
ABITAZIONE.....	37.492	51.630	50.045	62.922	75.884	63.928	53.612
-AFFITTO E SUBAFFITTO.....	3.679	13.030	11.982	11.098	11.088	11.097	11.754
-VALORE LOCATIVO.....	25.078	26.376	26.230	36.983	42.827	37.437	29.110
-SPESA PER MANUTENZIONE E RIPARAZIONI.....	5.458	2.796	3.094	5.495	8.583	5.735	3.773
COMBUSTIBILI ED ENERGIA ELETTRICA.....	14.615	20.277	19.642	25.299	30.005	25.664	21.190
-ENERGIA ELETTRICA.....	5.217	6.128	6.026	6.503	7.221	6.558	6.163
-GAS.....	2.962	5.711	5.403	7.151	6.300	7.085	5.835
-KEROSENE ED ALTRI COMBUSTIBILI.....	1.853	1.902	1.896	2.498	4.504	2.654	2.091
-SPESA PER RISCALDAMENTO CENTRALE.....	1.869	5.372	4.979	6.194	9.542	6.454	5.358

Segue Tav. 17 — Valore dei consumi delle famiglie distinte secondo la ripartizione territoriale e la condizione socio-economica del capo famiglia

Spesa media mensile per componente — Lire

Segue G — ITALIA

GRUPPI E CATEGORIE DI CONSUMO	CONDIZIONI PROFESSIONALI DEL CAPO FAMIGLIA			CONDIZIONI NON PROFESSIONALI DEL CAPO FAMIGLIA			TOTALE
	Totale			Persone aventi la pensione quale mezzo principale di sostentamento	Persone aventi altro mezzo principale di sostentamento	Totale	
	Agricoltura	Rami extra agricoli	Complesso rami di attività				
MOBILI, ARTICOLI DI ARREDAMENTO, APPARECCHI, UTENSILERIA E SERVIZI PER LA CASA.....	28.275	32.372	31.912	30.105	32.648	30.301	31.498
- MOBILI IN LEGNO.....	6.453	7.077	7.007	4.785	1.883	4.560	6.378
- LENZUOLA, COPERTE E ALTRA BIANCHERIA PER LA CASA.....	1.708	1.356	1.395	1.133	1.834	1.187	1.342
- PENTOLE, POSATE E ALTRE STOVIGLIE PER LA CASA.....	1.700	1.458	1.485	1.405	932	1.368	1.455
- CUCINE, STUPE, SCALDABAGNI.....	407	385	387	465	1.179	520	421
- FRIGORIFERI.....	632	451	471	502	61	468	471
- LAVATRICI.....	372	594	569	349	-	321	505
- LAVASTOVIGLIE.....	15	103	94	17	105	24	76
- DETERSIVI E DETERGENTI.....	6.372	6.844	6.791	7.662	7.453	7.645	7.011
- SERVIZI DOMESTICI.....	147	1.281	1.154	1.152	4.265	1.394	1.215
- LAVANDERIA E TINTORIA.....	2.736	4.181	4.019	4.212	4.960	4.270	4.083
SERVIZI SANITARI E SPESE PER LA SALUTE.....	3.367	6.793	6.408	9.679	6.838	9.458	7.192
- ONORARI MEDICI E SIMILI.....	1.294	2.576	2.432	2.796	2.114	2.743	2.512
- MEDICINALI.....	985	1.411	1.363	2.871	2.078	2.809	1.735
TRASPORTI E COMUNICAZIONI.....	42.501	65.880	63.259	41.733	49.364	42.324	57.879
- SCOOTERS E MOTOCICLETTE.....	-	492	437	101	-	93	348
- BICICLETTE.....	234	230	230	145	41	137	206
- ASSICURAZIONE VEICOLI.....	3.295	4.967	4.780	3.233	3.823	3.279	4.394
- BENZINA PER VEICOLI.....	23.232	31.421	30.503	17.833	24.353	18.339	27.377
- TRAM, AUTOBUS, TAXI.....	1.021	1.947	1.843	2.104	2.275	2.117	1.914
- TELEFONO.....	2.178	3.997	3.793	3.942	4.617	3.994	3.845
RICREAZIONE, SPETTACOLI, ISTRUZIONE E CULTURA.....	17.385	25.471	24.562	20.206	20.825	20.253	23.456
- GIORNALI E RIVISTE.....	1.553	3.697	3.457	3.730	4.165	3.763	3.535
- LIBRI.....	1.200	2.393	2.259	923	1.751	988	1.932
- TASSE SCOLASTICHE E ALTRE SPESE PER L'ISTRUZIONE.....	707	1.402	1.324	473	1.009	514	1.116
- APPARECCHI RADIO, TV, GIRADISCHI, REGISTRATORI, DISCHI, PUNOCASSETTE.....	1.616	2.753	2.626	1.807	2.032	1.824	2.420
- MACCHINE FOTOCINEMATOGRAFICHE, PELLICOLE.....	1.023	1.582	1.519	867	726	856	1.349
- ARTICOLI SPORTIVI E CAMPEGGIO.....	94	328	301	117	198	124	256
- PIANTE E FIORI.....	1.704	2.395	2.317	2.973	2.862	2.964	2.484
- GIOCATTOLI.....	1.028	2.222	2.088	1.471	722	1.413	1.915
- SERVIZI RICREATIVI.....	2.573	4.957	4.689	2.622	3.625	2.700	4.178
- ABBONAMENTI RADIO, TV.....	547	759	735	1.025	1.105	1.031	811
ALTRI BENI E SERVIZI.....	33.010	57.257	54.538	45.559	59.101	46.611	52.502
- DENARO DATO AI FIGLI.....	8.956	9.564	9.496	9.174	10.604	9.285	9.442
- SAPONETTE E ARTICOLI IGIENICI.....	2.956	4.819	4.610	4.261	5.445	4.353	4.544
- BARBIERE E PARRUCCHIERE.....	5.394	8.114	7.809	7.900	8.706	7.963	7.849
- BORSE E ARTICOLI IN PELLE.....	218	740	681	480	515	483	630
- ARGENTERIA, GIOIELLI, BIGIOTTERIA, OROLOGI E SIMILI.....	933	1.194	1.164	990	639	963	1.113
- ARTICOLI DI CANCELLERIA.....	917	1.792	1.694	695	1.138	729	1.446
- ALBERGHI, PENSIONI, GITE E VIAGGI.....	10.954	26.297	24.577	18.278	26.526	18.919	23.123
- DI CUI: PASTI E CONSUMAZIONI FUORI CASA.....	9.852	22.668	21.231	15.894	19.160	16.148	19.925
CONSUMI NON ALIMENTARI.....	216.129	309.320	298.868	276.684	321.814	280.184	294.068
TOTALE CONSUMI.....	327.572	433.473	421.598	414.790	451.985	417.672	420.593

Tav. 18 — Valore dei consumi delle famiglie distinte secondo la ripartizione territoriale, l'ampiezza e il tipo

Spesa media mensile per componente — Lire

A — NORD-CENTRO

GRUPPI E CATEGORIE DI CONSUMO	1 COMPONENTE			2 COMPONENTI			3 COMPONENTI			
	In età inferiore a 65 anni	In età di 65 anni e più	Totale	Con capo famiglia in età inferiore a 65 anni	Con capo famiglia in età di 65 anni e più	Totale	Due adulti e un bambino in età infe- riore a 6 anni compiuti	Due adulti e un bambino in età da 6 a 13 anni compiuti	Tre adulti	Totale
PANE E CERREALI.....	23.639	22.491	23.019	18.944	18.048	18.587	14.554	15.894	17.063	16.214
-PANE.....	11.867	11.070	11.437	10.306	9.683	10.058	7.475	8.719	9.542	8.875
-PASTA.....	5.630	4.841	5.204	4.187	3.817	4.040	3.148	3.410	3.651	3.479
CARNE.....	65.968	52.541	58.718	58.820	49.069	54.938	44.946	49.352	49.625	48.433
-CARNE BOVINA.....	32.604	26.807	29.474	29.942	24.615	27.821	24.101	25.092	25.092	24.842
-POLLAME.....	9.825	8.868	9.308	9.158	9.002	9.096	6.532	7.610	8.072	7.621
-ALTRE CARNI (ESCLUSI I SALUMI).....	8.086	5.254	6.557	8.304	6.314	7.512	5.912	7.341	7.005	6.807
PESCE.....	5.659	3.465	4.475	4.783	3.814	4.397	4.002	4.167	4.024	4.044
OLII E GRASSI.....	15.712	14.643	15.135	12.512	12.064	12.333	8.219	8.495	10.366	9.456
-OLIO DI OLIVA E DI SEMI.....	10.847	9.976	10.377	8.869	8.523	8.731	5.747	5.936	7.254	6.611
LATTE, FORMAGGI E UOVA.....	30.563	27.711	29.022	23.264	22.067	22.788	18.438	18.437	19.964	19.271
-LATTE.....	9.435	9.769	9.615	6.864	6.843	6.856	6.721	6.154	5.744	6.069
-FORMAGGI.....	17.098	14.404	15.643	13.484	12.381	13.045	9.765	10.079	11.715	10.892
-UOVA.....	4.030	3.538	3.764	2.916	2.843	2.887	1.952	2.204	2.505	2.310
PATATE, FRUTTA E ORTAGGI.....	30.564	25.782	27.982	25.267	21.994	23.965	18.819	20.153	20.943	20.261
-FRUTTA FRESCA E SECCA.....	15.931	13.518	14.628	12.970	11.019	12.194	10.158	10.501	10.803	10.578
ZUCCHERO, CAFFÈ, THE, CACAO E ALTRI GENERI ALIMENTARI.....	14.448	13.965	14.187	10.520	9.879	10.264	7.884	7.904	8.820	8.398
-ZUCCHERO.....	3.324	3.325	3.324	2.360	2.361	2.360	1.681	1.678	2.034	1.876
-CAFFÈ, THE E SURROGATI.....	8.030	7.439	7.711	5.720	5.206	5.515	3.826	4.006	4.617	4.296
BEVANDE.....	18.033	12.063	14.811	14.327	12.059	13.424	10.504	10.075	11.917	11.164
-ACQUA MINERALE.....	1.994	1.750	1.863	1.416	1.413	1.415	1.324	1.305	1.367	1.345
-VINO.....	12.763	9.130	10.802	10.127	9.108	9.721	6.747	6.534	8.419	7.600
CONSUMI ALIMENTARI E BEVANDE.....	204.586	172.661	187.349	168.437	148.994	160.696	127.366	134.477	142.722	137.241
TABACCO.....	16.646	3.237	9.406	11.883	5.350	9.283	9.287	8.201	8.904	8.814
VESTIARIO E CALZATURE.....	77.153	38.573	56.324	58.495	33.110	48.390	51.161	46.681	44.086	46.204
-ARTICOLI CONFEZIONATI.....	36.350	13.208	23.856	25.910	12.613	20.617	22.392	20.046	19.913	20.482
-CALZATURE.....	14.925	6.464	10.357	9.830	5.723	8.195	8.236	7.665	6.903	7.380
ABITAZIONE.....	133.235	109.298	120.313	90.298	72.548	83.233	62.554	60.843	63.695	62.760
-AFFITTO E SUBAFFITTO.....	36.882	21.893	28.790	19.224	13.497	16.945	20.481	17.213	11.382	14.794
-VALORE LOCATIVO.....	62.790	63.173	62.997	44.547	41.965	43.519	25.017	29.159	33.616	30.589
-SPESE PER MANUTENZIONE E RIPARAZIONI.....	9.920	8.951	9.397	10.234	3.837	7.688	5.466	2.256	5.928	5.022
COMBUSTIBILI ED ENERGIA ELETTRICA.....	50.282	43.643	46.698	34.708	29.474	32.624	23.508	22.967	27.731	25.703
-ENERGIA ELETTRICA.....	11.895	9.000	10.332	8.187	6.507	7.519	5.979	6.219	6.759	6.447
-GAS.....	14.117	12.058	13.006	9.335	8.946	9.180	6.399	7.467	8.615	7.849
-KEROSENE ED ALTRI COMBUSTIBILI.....	3.127	6.975	5.204	4.581	3.273	4.060	2.522	1.960	2.813	2.550
-SPESE PER RISCALDAMENTO CENTRALE.....	20.282	11.565	15.576	10.877	7.885	9.686	8.298	6.487	8.500	8.033

Segue Tav. 18 — Valore dei consumi delle famiglie distinte secondo la ripartizione territoriale, l'ampiezza e il tipo

Spesa media mensile per componente — Lire

Segue A — NORD-CENTRO

GRUPPI E CATEGORIE DI CONSUMO	1 COMPONENTE			2 COMPONENTI			3 COMPONENTI			
	In età inferiore a 65 anni	In età di 65 anni e più	Totale	Con capo famiglia in età inferiore a 65 anni	Con capo famiglia in età di 65 anni e più	Totale	Due adulti e un bambino in età inferiore a 6 anni compiuti	Due adulti e un bambino in età da 6 a 13 anni compiuti	Tre adulti	Totale
MOBILI, ARTICOLI DI ARREDAMENTO, APPARECCHI, UTENSILERIA E SERVIZI PER LA CASA.....	85.082	33.642	57.311	48.780	30.095	41.344	46.482	33.797	39.215	39.669
- MOBILI IN LEGNO.....	34.224	2.189	16.929	10.538	1.784	7.054	13.988	7.179	7.844	9.101
- LENZUOLA, COPERTE E ALTRA BIANCHERIA PER LA CASA.....	1.543	1.159	1.335	1.553	1.035	1.347	1.148	727	1.645	1.332
- PENTOLE, POSATE E ALTRE STOVIGLIE PER LA CASA.....	1.497	811	1.127	2.009	1.334	1.741	1.791	1.817	2.064	1.947
- CUCINE, STUPE, SCALDABAGNI.....	491	1.532	1.053	596	458	541	437	74	444	363
- FRIGORIFERI.....	2.370	356	1.283	221	214	218	559	638	957	791
- LAVATRICI.....	964	223	564	1.213	618	976	418	265	481	418
- LAVASTOVIGLIE.....	-	-	-	129	91	114	160	-	176	135
- DETERSIVI E DETERGENTI.....	10.755	9.542	10.100	10.497	8.156	9.565	8.066	7.753	7.751	7.814
- SERVIZI DOMESTICI.....	4.677	2.833	3.682	1.901	2.241	2.037	1.656	1.164	1.511	1.464
- LAVANDERIA E TINTORIA.....	13.897	6.405	9.852	6.585	4.953	5.935	5.231	4.650	4.986	4.968
SERVIZI SANITARI E SPESE PER LA SALUTE.....	14.924	13.223	14.007	13.282	11.462	12.557	6.831	8.531	9.659	8.710
- ONORARI MEDICI E SIMILI.....	4.423	3.283	3.808	3.845	4.699	4.185	2.890	3.237	2.966	2.992
- MEDICINALI.....	3.961	5.266	4.666	2.337	3.574	2.829	1.920	1.393	1.936	1.812
TRASPORTI E COMUNICAZIONI.....	101.352	19.330	57.070	96.921	33.535	71.692	82.780	84.723	79.365	80.956
- SCOOTERS E MOTOCICLETTE.....	1.159	-	533	138	-	83	244	320	420	355
- BICICLETTE.....	696	208	433	199	159	183	221	221	162	186
- ASSICURAZIONE VEICOLI.....	7.440	500	3.694	8.295	2.327	5.919	6.609	6.679	6.007	6.245
- BENZINA PER VEICOLI.....	53.378	5.490	27.524	45.386	14.791	33.209	40.073	38.325	36.624	37.658
- TRAM, AUTOBUS, TAXI.....	5.295	3.564	4.360	2.764	2.462	2.644	1.700	2.026	2.879	2.413
- TELEFONO.....	9.168	4.884	6.855	6.648	4.777	5.903	4.747	4.675	5.556	5.182
RICREAZIONE, SPETTACOLI, ISTRUZIONE E CULTURA.....	54.173	20.462	35.972	37.470	20.460	30.699	31.039	33.564	29.635	30.785
- GIORNALI E RIVISTE.....	10.309	5.196	7.549	6.319	4.847	5.733	4.932	5.140	4.845	4.919
- LIBRI.....	2.810	717	1.680	1.727	792	1.355	1.657	3.093	2.445	2.388
- TASSE SCOLASTICHE E ALTRE SPESE PER L'ISTRUZIONE.....	778	-	358	614	24	379	2.100	1.405	1.429	1.600
- APPARECCHI RADIO, TV, GIRADISCHI, REGISTRATORI, DISCHI, FONOCASSETTE.....	5.048	893	2.805	3.533	1.371	2.672	3.093	3.119	3.491	3.310
- MACCHINE FOTOCINEMATOGRAFICHE, PELLICOLE.....	3.549	259	1.772	2.637	650	1.846	2.974	1.796	1.491	1.908
- ARTICOLI SPORTIVI E CAMPEGGIO.....	309	41	164	567	25	351	368	643	315	393
- PIANTE E FIORI.....	7.209	5.722	6.406	4.772	3.636	4.320	3.123	2.832	2.882	2.919
- GIOCATTOLI.....	2.890	1.362	2.065	2.392	1.797	2.155	4.485	4.095	1.261	2.615
- SERVIZI RICREATIVI.....	11.243	1.528	5.998	6.553	1.534	4.555	4.606	6.775	6.106	5.931
- ABBONAMENTI RADIO, TV.....	2.217	1.415	1.784	1.344	980	1.200	947	804	945	910
ALTRI BENI E SERVIZI.....	148.030	56.440	98.582	85.173	46.783	69.893	62.166	69.301	72.429	69.626
- DENARO DATO AI FIGLI.....	6.309	8.177	7.317	7.604	6.979	7.355	687	4.349	16.679	10.313
- SAPONETTE E ARTICOLI IGIENICI.....	11.483	5.498	8.252	7.151	4.432	6.069	6.566	5.145	5.331	5.591
- BARBIERE E PARRUCCHIERE.....	19.193	9.792	14.118	13.447	9.988	12.070	8.780	10.255	10.104	9.822
- BORSE E ARTICOLI IN PELLE.....	2.161	551	1.292	1.457	440	1.052	939	1.424	910	1.018
- ARGENTERIA, GIOIELLI, BIGIOTTERIA OROLOGI E SIMILI.....	2.632	323	1.385	1.826	904	1.459	2.365	1.672	1.667	1.822
- ARTICOLI DI CANCELLERIA.....	1.445	272	812	961	374	727	836	3.141	1.189	1.517
- ALBERGHI, PENSIONI, GITE E VIAGGI	94.762	26.182	57.737	44.892	19.258	34.690	34.848	37.664	31.388	33.810
- DI CUI: PASTI E CONSUMAZIONI FUORI CASA.....	85.475	23.471	52.000	37.709	16.139	29.123	29.588	32.723	26.563	28.581
CONSUMI NON ALIMENTARI	680.877	337.848	495.683	477.010	282.817	399.715	375.808	368.608	374.719	373.227
TOTALE CONSUMI	885.463	510.509	693.032	645.447	431.811	560.411	503.174	503.085	517.441	510.468

Segue Tav. 18 — Valore dei consumi delle famiglie distinte secondo la ripartizione territoriale,
l'ampiezza e il tipo

Spesa media mensile per componente — Lire

Segue A — NORD-CENTRO

GRUPPI E CATEGORIE DI CONSUMO	4 COMPONENTI					5 COMPONENTI			6 E PIÙ COMPO- NENTI	TOTALE
	Due adulti e due bam- bini in età inferiore a 6 anni compiuti	Due adulti, un bambino in età inferiore a 6 anni compiuti e un bam- bino in età da 6 a 13 anni compiuti	Due adulti e due bam- bini in età da 6 a 13 anni compiuti	Quattro adulti	Totale	Due adulti e tre bam- bini in età da 6 a 13 anni compiuti	Cinque adulti	Totale		
PANE E CEREALI.....	13.888	13.824	14.686	15.802	15.075	14.848	14.931	14.579	13.953	16.339
-PANE.....	7.092	7.475	8.171	9.301	8.607	8.805	8.909	8.512	8.216	9.070
-PASTA.....	3.096	3.048	3.113	3.357	3.229	3.212	3.213	3.168	3.020	3.538
CARNE.....	40.491	42.953	42.350	45.136	43.868	39.716	42.266	40.143	34.538	46.663
-CARNE BOVINA.....	21.306	22.775	21.935	22.476	22.374	18.665	21.305	20.171	16.113	23.606
-POLLAME.....	6.078	6.216	6.840	7.108	6.845	6.880	6.847	6.418	6.271	7.490
-ALTRE CARNI (ESCLUSI I SALUMI).....	6.151	6.779	5.786	6.935	6.497	6.727	6.687	6.542	6.372	6.752
PESCE.....	2.621	3.829	3.781	3.738	3.674	2.752	3.352	3.155	2.668	3.794
OLII E GRASSI.....	7.678	7.474	7.577	8.818	8.137	6.825	8.108	7.342	6.477	9.419
-OLIO DI OLIVA E DI SEMI.....	5.485	5.297	5.392	6.096	5.665	4.563	5.838	5.110	4.522	6.580
LATTE, FORMAGGI E UOVA.....	16.647	16.484	16.920	18.203	17.347	15.355	17.381	16.140	13.994	19.114
-LATTE.....	6.553	6.132	5.674	5.577	5.746	5.462	5.358	5.529	4.934	6.181
-FORMAGGI.....	8.292	8.511	9.147	10.403	9.490	8.211	9.765	8.588	7.252	10.564
-UOVA.....	1.802	1.841	2.099	2.223	2.111	1.682	2.258	2.023	1.808	2.369
PATATE, FRUTTA E ORTAGGI.....	15.174	15.939	16.881	18.739	17.611	16.147	16.430	15.417	13.745	19.456
-FRUTTA FRESCA E SECCA.....	8.256	8.502	8.871	9.615	9.173	8.236	8.115	7.978	7.383	10.104
ZUCCHERO, CAFFÈ, THE, CACAO E ALTRI GENERI ALIMENTARI.....	7.328	6.969	7.066	7.346	7.149	6.009	6.892	6.583	5.749	8.279
-ZUCCHERO.....	1.579	1.604	1.607	1.742	1.673	1.201	1.622	1.663	1.561	1.942
-CAFFÈ, THE E SURROGATI.....	3.504	3.500	3.448	3.865	3.624	2.849	3.444	3.167	2.639	4.250
BEVANDE.....	8.389	8.551	8.435	9.847	9.097	6.937	8.711	8.803	6.894	10.529
-ACQUA MINERALE.....	884	996	810	1.021	929	550	758	726	621	1.127
-VINO.....	5.959	5.655	5.739	7.178	6.472	5.634	6.593	6.634	5.047	7.515
CONSUMI ALIMENTARI E BEVANDE.....	112.216	116.023	117.696	127.629	121.958	108.589	118.071	112.162	98.018	133.593
TABACCO.....	7.029	7.127	6.477	7.946	7.236	6.546	6.841	6.094	5.386	7.826
VESTIARIO E CALZATURE.....	40.448	34.356	41.895	43.417	39.942	31.278	36.989	33.270	31.668	42.482
-ARTICOLI CONFEZIONATI.....	14.691	14.570	17.265	19.145	17.020	12.480	15.725	13.909	12.633	18.184
-CALZATURE.....	6.541	6.599	7.479	7.398	7.008	6.299	6.955	6.586	5.867	7.380
ABITAZIONE.....	46.848	50.845	47.515	50.049	48.918	37.705	44.721	39.422	32.149	60.433
-AFFITTO E SUBAFFITTO.....	12.125	12.696	12.062	8.802	10.439	10.940	6.268	6.919	4.962	12.950
-VALORE LOCATIVO.....	23.060	24.669	23.764	27.818	25.920	20.039	26.698	24.018	17.903	31.705
-SPESE PER MANUTENZIONE E RIPARAZIONI.....	4.908	3.331	1.499	4.048	3.310	83	3.923	2.057	4.978	4.866
COMBUSTIBILI ED ENERGIA ELETTERICA.....	19.989	22.046	20.929	23.192	21.794	16.248	17.992	20.980	15.744	25.708
-ENERGIA ELETTERICA.....	6.243	5.896	5.990	6.141	5.971	5.131	5.776	5.550	5.137	6.523
-GAS.....	4.930	7.039	5.871	6.530	6.364	4.486	4.553	5.733	5.008	7.469
-KEROSENE ED ALTRI COMBUSTIBILI.....	1.135	1.527	2.675	2.390	2.074	581	1.089	2.978	2.233	2.883
-SPESE PER RISCALDAMENTO CENTRALE.....	6.747	6.561	5.630	7.086	6.550	5.230	5.931	5.725	2.227	7.604

Segue Tav. 18 — Valore dei consumi delle famiglie distinte secondo la ripartizione territoriale,
l'ampiezza e il tipo

Spesa media mensile per componente — Lire

Segue A — NORD-CENTRO

GRUPPI E CATEGORIE DI CONSUMO	4 COMPONENTI					5 COMPONENTI			6 E PIÙ COMPONENTI	TOTALE
	Due adulti e due bam- bini in età inferiore a 6 anni compiuti	Due adulti, un bam- bino in età inferiore a 6 anni compiuti e un bam- bino in età da 6 a 13 anni compiuti	Due adulti e due bam- bini in età da 6 a 13 anni compiuti	Quattro adulti	Totale	Due adulti e tre bam- bini in età da 6 a 13 anni compiuti	Cinque adulti	Totale		
MOBILI, ARTICOLI DI ARREDAMENTO, APPARECCHI, UTENSILERIA E SERVIZI PER LA CASA.....	32.756	29.809	30.081	32.192	31.110	33.992	32.106	26.455	22.180	35.405
- MOBILI IN LEGNO.....	8.798	7.086	6.259	8.252	7.858	18.409	9.539	5.916	5.015	8.130
- LENZUOLA, COPERTE E ALTRA BIANCHERIA PER LA CASA.....	1.054	951	990	1.266	1.085	372	2.161	1.487	1.468	1.294
- PENTOLE, POSATE E ALTRE STOVIGLIE PER LA CASA.....	1.527	870	1.232	1.258	1.108	1.888	1.613	1.286	997	1.444
- CUCINE, STUPE, SCALDABAGNI.....	-	554	452	442	357	-	750	400	320	440
- FRIGORIFERI.....	286	284	946	222	432	-	639	519	159	530
- LAVATRICI.....	-	589	1.182	763	785	-	-	57	20	552
- LAVASTOVIGLIE.....	-	249	-	70	59	-	-	-	-	71
- DETERSIVI E DETERGENTI.....	7.151	6.463	5.716	6.489	6.362	4.865	5.239	5.439	4.843	7.282
- SERVIZI DOMESTICI.....	1.908	1.717	2.152	1.346	1.417	502	1.598	974	425	1.547
- LAVANDERIA E TINTORIA.....	3.405	4.108	3.771	4.249	4.018	2.478	3.058	2.994	2.654	4.725
SERVIZI SANITARI E SPESE PER LA SALUTE.....	4.917	5.643	7.689	8.415	7.060	3.782	5.764	6.468	7.610	8.855
- ONORARI MEDICI E SIMILI.....	2.232	3.168	3.206	3.128	2.851	851	2.284	2.519	2.669	3.123
- MEDICINALI.....	1.782	1.436	1.229	1.373	1.390	618	1.403	1.280	1.298	1.941
TRASPORTI E COMUNICAZIONI.....	77.860	61.226	66.409	70.537	66.399	36.447	68.108	63.201	48.676	68.475
- SCOOTERS E MOTOCICLETTE.....	37	-	166	900	571	-	824	539	914	453
- BICICLETTE.....	288	282	366	297	303	447	-	137	245	234
- ASSICURAZIONE VEICOLI.....	7.925	3.857	6.778	5.654	5.645	2.582	3.727	3.990	3.121	5.285
- BENZINA PER VEICOLI.....	33.712	32.698	29.338	33.061	31.549	24.044	31.933	27.820	23.196	31.914
- TRAM, AUTOBUS, TAXI.....	827	1.157	1.512	2.813	2.111	1.413	3.223	2.346	2.071	2.457
- TELEFONO.....	4.016	3.990	4.021	5.086	4.500	3.654	4.050	3.777	3.451	4.888
RICREAZIONE, SPETTACOLI, ISTRUZIONE E CULTURA.....	27.848	27.669	33.196	27.483	28.301	20.346	24.159	22.594	17.901	28.230
- GIORNALI E RIVISTE.....	3.625	3.700	3.950	3.979	3.832	2.326	3.314	2.990	2.256	4.438
- LIBRI.....	941	2.147	2.950	2.582	2.626	1.731	2.790	2.541	1.879	2.210
- TASSE SCOLASTICHE E ALTRE SPESE PER L'ISTRUZIONE.....	2.744	2.017	1.882	1.844	1.876	1.125	1.940	1.950	1.239	1.404
- APPARECCHI RADIO, TV, GIRADISCHI, REGISTRATORI, DISCHI, FONOCASSETTE.....	2.034	3.730	3.932	3.463	3.304	1.086	2.030	1.734	1.888	2.834
- MACCHINE FOTOCINEMATOGRAFICHE, PELLICOLE.....	2.963	1.346	1.738	1.320	1.512	1.644	1.078	969	896	1.563
- ARTICOLI SPORTIVI E CAMPEGGIO.....	188	173	478	267	349	412	283	292	43	316
- PIANTE E FIORI.....	3.108	3.023	2.560	2.365	2.449	4.609	1.841	1.817	1.374	2.982
- GIOCATTOLE.....	5.443	4.079	4.028	803	2.324	742	209	1.718	816	2.146
- SERVIZI RICREATIVI.....	4.271	3.673	6.388	6.534	5.677	4.904	5.972	4.648	4.119	5.299
- ABBONAMENTI RADIO, TV.....	650	786	745	729	763	786	409	612	584	908
ALTRI BENI E SERVIZI.....	55.852	49.000	57.225	66.525	59.944	51.542	61.478	49.235	45.030	63.980
- DENARO DATO AI FIGLI.....	1.244	2.945	5.232	22.258	13.143	7.773	20.052	13.175	12.693	11.009
- SAPONETTE E ARTICOLI IGIENICI.....	4.770	4.465	3.879	5.137	4.645	3.105	4.231	3.394	3.048	5.068
- BARBIERE E PARRUCCHIERE.....	6.384	7.695	7.690	8.405	7.896	6.077	7.021	6.454	5.983	9.166
- BORSE E ARTICOLI IN PELLE.....	305	576	475	720	639	675	432	460	258	794
- ARGENTERIA, GIOIELLI, BIGIOTTERIA OROLOGI E SIMILI.....	1.060	1.144	903	1.704	1.191	200	1.699	821	890	1.333
- ARTICOLI DI CANCELLERIA.....	1.014	2.547	3.290	1.574	2.203	3.575	2.029	2.086	2.240	1.669
- ALBERGHI, PENSIONI, GITE E VIAGGI - DI CUI: PASTI E CONSUMAZIONI FUORI CASA.....	34.448	24.091	31.193	22.886	25.405	20.745	22.763	19.149	16.446	29.678
CONSUMI NON ALIMENTARI	313.447	287.721	311.416	329.756	310.704	237.886	298.158	267.719	226.344	341.394
TOTALE CONSUMI	425.663	403.744	429.112	457.385	432.662	346.475	416.229	379.891	324.362	474.987

Segue Tav. 18 — Valore dei consumi delle famiglie distinte secondo la ripartizione territoriale,
l'ampiezza e il tipo

Spesa media mensile per componente — Lire

B — ITALIA SETTENTRIONALE

GRUPPI E CATEGORIE DI CONSUMO	1 COMPONENTE			2 COMPONENTI			3 COMPONENTI			Totale
	In età inferiore a 65 anni	In età di 65 anni e più	Totale	Con capo famiglia in età inferiore a 65 anni	Con capo famiglia in età di 65 anni e più	Totale	Due adulti e un bambino in età infe- riore a 6 anni compiuti	Due adulti e un bambino in età da 6 a 13 anni compiuti	Tre adulti	
PANE E CEREALI.....	24.329	22.460	23.293	19.106	18.286	18.781	14.244	16.236	17.491	16.451
-PANE.....	12.455	11.141	11.727	10.644	9.824	10.319	7.680	9.087	9.900	9.201
-PASTA.....	5.268	4.485	4.834	3.834	3.530	3.714	2.747	3.212	3.443	3.228
CARNE.....	65.206	50.387	56.991	57.605	47.372	53.554	42.893	49.085	48.340	47.202
-CARNE BOVINA.....	31.784	25.352	28.206	29.267	23.601	27.024	23.221	25.494	24.303	24.298
-POLLAME.....	9.689	8.416	8.983	8.543	8.537	8.541	5.638	7.236	7.472	7.009
-ALTRE CARNI (ESCLUSI I SALUMI).....	8.051	4.656	6.169	7.827	5.719	6.992	5.241	7.017	6.536	6.319
PESCE.....	4.680	2.990	3.743	3.529	3.235	3.413	2.956	3.149	3.391	3.237
OLII E GRASSI.....	15.321	13.843	14.502	11.702	11.426	11.593	7.723	8.231	10.083	9.127
-OLIO DI OLIVA E DI SEMI.....	9.832	8.688	9.198	7.620	7.437	7.548	4.929	5.440	6.612	5.956
LATTE, FORMAGGI E UOVA.....	31.733	28.280	29.819	23.923	22.840	23.495	18.746	18.885	20.682	19.839
-LATTE.....	9.726	9.942	9.846	6.931	6.940	6.935	6.805	6.241	5.834	6.161
-FORMAGGI.....	17.954	14.932	16.279	14.186	13.132	13.769	10.105	10.545	12.445	11.472
-UOVA.....	4.053	3.406	3.694	2.806	2.768	2.791	1.836	2.099	2.403	2.206
PATATE, FRUTTA E ORTAGGI.....	30.409	25.551	27.716	25.372	21.941	24.013	18.289	20.248	21.022	20.202
-FRUTTA FRESCA E SECCA.....	15.959	13.740	14.729	13.208	11.248	12.432	10.102	10.697	11.077	10.756
ZUCCHERO, CAFFE', THE, CACAO E ALTRI GENERI ALIMENTARI.....	14.814	14.519	14.649	10.862	10.305	10.641	8.036	8.088	8.999	8.568
-ZUCCHERO.....	3.196	3.330	3.270	2.338	2.393	2.360	1.719	1.724	2.034	1.895
-CAFFE', THE E SURROGATI.....	8.152	7.722	7.913	5.827	5.360	5.642	3.872	4.038	4.551	4.273
BEVANDE.....	19.980	12.658	15.921	15.708	12.834	14.570	10.990	10.738	12.694	11.842
-ACQUA MINERALE.....	2.109	1.651	1.855	1.661	1.520	1.605	1.510	1.477	1.602	1.557
-VINO.....	14.244	9.837	11.801	10.908	9.474	10.340	6.815	6.715	8.590	7.741
CONSUMI ALIMENTARI E BEVANDE.....	206.472	170.688	186.634	167.807	148.239	160.060	123.877	134.660	142.702	136.468
TABACCO.....	17.097	3.371	9.488	11.673	5.432	9.203	9.292	8.245	8.763	8.740
VESTIARIO E CALZATURE.....	75.656	39.269	55.485	59.511	34.835	49.742	56.037	50.291	47.149	49.808
-ARTICOLI CONFEZIONATI.....	34.043	13.279	22.533	26.313	14.100	21.478	24.126	21.186	21.401	21.958
-CALZATURE.....	15.052	6.439	10.277	9.845	5.701	8.204	8.778	7.922	7.111	7.683
ABITAZIONE.....	134.833	109.922	121.025	94.891	73.637	86.477	66.050	61.641	64.619	64.241
-AFFITTO E SUBAFFITTO.....	35.310	23.326	28.666	19.141	14.915	17.468	20.684	16.986	11.367	14.744
-VALORE LOCATIVO.....	61.551	59.571	60.453	45.040	39.539	42.862	24.673	28.867	33.565	30.453
-SPESE PER MANUTENZIONE E RIPARAZIONI.....	12.898	10.767	11.716	13.110	4.502	9.703	6.847	2.226	6.252	5.505
COMBUSTIBILI ED ENERGIA ELETTTRICA.....	44.665	42.355	43.386	37.166	32.265	35.226	25.544	23.745	29.542	27.356
-ENERGIA ELETTTRICA.....	9.943	7.789	8.749	7.417	6.050	6.876	5.524	5.653	6.273	5.953
-GAS.....	15.740	12.512	13.951	10.270	9.817	10.091	7.284	8.410	9.967	9.016
-KEROSENE ED ALTRI COMBUSTIBILI.....	3.210	6.532	5.052	5.001	3.850	4.545	3.143	2.072	2.978	2.807
-SPESE PER RISCALDAMENTO CENTRALE.....	14.799	11.301	12.860	12.371	9.275	11.145	9.314	6.757	9.398	8.826

Segue Tav. 18 — Valore dei consumi delle famiglie distinte secondo la ripartizione territoriale, l'ampiezza e il tipo

Spesa media mensile per componente — Lire

Segue B — ITALIA SETTENTRIONALE

GRUPPI E CATEGORIE DI CONSUMO	1 COMPONENTE			2 COMPONENTI			3 COMPONENTI			
	In età inferiore a 65 anni	In età di 65 anni e più	Totale	Con capo famiglia in età inferiore a 65 anni	Con capo famiglia in età di 65 anni e più	Totale	Due adulti e un bambino in età inferiore a 6 anni compiuti	Due adulti e un bambino in età da 6 a 13 anni compiuti	Tre adulti	Totale
MOBILI, ARTICOLI DI ARREDAMENTO, APPARECCHI, UTENSILERIA E SERVIZI PER LA CASA.....	101.585	33.647	63.924	47.604	31.509	41.232	52.053	37.084	42.699	43.539
- MOBILI IN LEGNO.....	46.418	912	21.191	7.412	1.710	5.155	16.123	9.395	9.113	10.735
- LENZUOLA, COPERTI E ALTRA BIANCHERIA PER LA CASA.....	1.817	1.204	1.478	1.778	1.060	1.494	1.285	599	1.890	1.466
- PENTOLE, POSATE E ALTRE STOVIGLIE PER LA CASA.....	1.863	778	1.262	2.216	1.373	1.882	2.191	1.580	2.331	2.142
- CUCINE, STUPE, SCALDABAGNI.....	549	1.942	1.321	612	601	608	347	102	510	383
- FRIGORIFERI.....	3.253	461	1.705	73	298	162	784	424	1.052	851
- LAVATRICI.....	1.323	289	750	1.630	591	1.218	547	175	590	489
- LAVASTOVIGLIE.....	-	-	-	135	-	81	72	-	244	151
- DETERGENTI E DETERGENTI.....	10.468	9.564	9.967	10.182	8.023	9.327	8.122	7.733	7.685	7.789
- SERVIZI DOMESTICI.....	5.708	3.211	4.324	2.223	2.579	2.364	2.042	1.165	1.699	1.656
- LAVANDERIA E TINTORIA.....	13.530	6.125	9.425	6.905	5.108	6.194	5.468	4.910	5.145	5.163
SERVIZI SANITARI E SPESE PER LA SALUTE.....	13.876	13.943	13.913	14.062	12.202	13.326	7.101	8.483	10.928	9.471
- ONORARI MEDICI E SIMILI.....	4.259	3.114	3.624	4.407	5.362	4.785	3.064	3.567	3.360	3.319
- MEDICINALI.....	3.407	5.749	4.705	2.630	3.742	3.070	2.163	1.585	2.157	2.032
TRASPORTI E COMUNICAZIONI.....	106.899	20.057	58.757	105.758	36.535	78.358	93.692	89.940	82.209	86.110
- SCOOTERS E MOTOCICLETTE.....	1.590	-	709	14	-	9	113	437	451	367
- BICICLETTE.....	956	270	575	274	141	222	282	215	200	221
- ASSICURAZIONE VEICOLI.....	8.074	494	3.872	9.516	2.442	6.716	7.748	7.075	6.821	7.042
- BENZINA PER VEICOLI.....	54.614	5.648	27.469	47.158	15.264	34.533	41.491	39.139	37.206	38.461
- TRAM, AUTOBUS, TAXI.....	5.434	3.558	4.394	2.702	2.665	2.687	1.813	2.300	3.069	2.603
- TELEFONO.....	8.550	4.776	6.458	6.757	4.835	5.996	5.516	4.775	5.887	5.569
RICREAZIONE, SPETTACOLI, ISTRUZIONE E CULTURA.....	58.147	21.415	37.784	38.343	21.587	31.711	32.803	37.317	31.443	33.026
- GIORNALI E RIVISTE.....	10.474	5.562	7.751	6.715	5.258	6.139	5.248	5.355	5.087	5.172
- LIBRI.....	3.356	730	1.901	1.812	846	1.429	1.664	3.700	2.619	2.621
- TASSE SCOLASTICHE E ALTRE SPESE PER L'ISTRUZIONE.....	1.039	-	463	506	33	319	2.491	1.775	1.602	1.872
- APPARECCHI RADIO, TV, GIRADISCHI, REGISTRATORI, DISCHI, FONOCASSETTE.....	5.170	704	2.694	3.821	1.568	2.929	3.008	3.752	3.620	3.492
- MACCHINE FOTOCINEMATOGRAFICHE, PELLICOLE.....	4.094	290	1.981	2.960	706	2.068	3.340	1.867	1.551	2.038
- ARTICOLI SPORTIVI E CAMPEGGIO.....	368	53	193	551	23	342	339	601	408	429
- PIANTE E FIORI.....	7.224	5.913	6.497	5.043	4.122	4.678	3.333	3.137	3.067	3.134
- GIOCATTOLI.....	3.482	1.477	2.370	2.418	2.027	2.263	4.304	4.978	1.415	2.842
- SERVIZI RICREATIVI.....	12.727	1.777	6.657	6.863	1.643	4.797	4.912	7.353	6.631	6.445
- ABBONAMENTI RADIO, TV.....	1.564	1.471	1.512	1.395	770	1.148	1.157	925	957	990
ALTRI BENI E SERVIZI.....	153.396	56.342	99.592	91.180	52.355	75.812	69.135	72.847	79.389	76.079
- DENARO DATO AI FIGLI.....	5.220	8.148	6.843	8.542	8.467	8.512	831	4.587	18.858	11.620
- SAPONETTE E ARTICOLI IGIENICI.....	11.047	5.665	8.063	7.114	4.574	6.109	6.647	5.372	5.454	5.735
- BARBIERE E PARRUCCHIERE.....	19.678	10.452	14.563	14.020	10.452	12.608	8.833	10.513	10.532	10.131
- BORSE E ARTICOLI IN PELLE.....	2.244	566	1.314	1.509	355	1.052	884	1.795	1.043	1.158
- ARGENTERIA, GIOIELLI, BIGIOTTERIA OROLOGI E SIMILI.....	2.734	412	1.447	1.469	465	1.072	2.706	2.056	1.596	1.939
- ARTICOLI DI CANCELLERIA.....	1.630	292	888	972	421	754	902	3.407	1.321	1.673
- ALBERGHI, PENSIONI, GITE E VIAGGI.....	100.079	24.883	58.393	48.953	22.907	38.643	40.554	38.847	34.932	37.534
- DI CUI: PASTI E CONSUMAZIONI FUORI CASA.....	87.763	21.812	51.202	40.681	18.889	32.055	33.716	33.828	29.848	31.661
CONSUMI NON ALIMENTARI	706.160	340.322	503.354	500.188	300.357	421.087	411.707	389.593	396.741	398.370
TOTALE CONSUMI	912.632	511.010	689.988	667.995	448.596	581.147	535.584	524.253	539.443	534.838

Segue Tav. 18 — Valore dei consumi delle famiglie distinte secondo la ripartizione territoriale,
l'ampiezza e il tipo

Spesa media mensile per componente — Lire

Segue B — ITALIA SETTENTRIONALE

GRUPPI E CATEGORIE DI CONSUMO	4 COMPONENTI					5 COMPONENTI			6 E PIÙ COMPO- NENTI	TOTALE
	Due adulti e due bam- bini in età inferiore a 6 anni compiuti	Due adulti, un bambino in età inferiore a 6 anni compiuti e un bam- bino in età da 6 a 13 anni compiuti	Due adulti e due bam- bini in età da 6 a 13 anni compiuti	Quattro adulti	Totale	Due adulti e tre bam- bini in età da 6 a 13 anni compiuti	Cinque adulti	Totale		
PANE E CEREALI.....	14.024	14.013	14.778	16.130	15.359	15.212	15.099	14.927	14.460	16.689
-PANE.....	7.377	8.028	8.398	9.747	9.016	9.582	9.391	9.031	8.724	9.469
-PASTA.....	2.918	2.747	2.898	3.072	2.970	2.607	2.843	2.866	2.804	3.275
CARNE.....	40.525	43.299	41.888	43.766	42.938	33.300	41.171	38.871	34.362	45.746
-CARNE BOVINA.....	21.340	22.572	22.038	21.387	21.767	16.416	20.732	19.437	15.697	23.047
-POLLANE.....	5.610	5.929	6.318	6.796	6.425	5.329	6.484	6.081	5.912	7.052
-ALTRE CARNI (ESCLUSI I SALUMI).....	6.187	7.218	5.409	6.535	6.211	3.922	6.181	6.051	6.338	6.365
PESCE.....	1.883	2.792	2.867	2.930	2.861	2.223	2.546	2.356	2.077	2.993
OLII E GRASSI.....	6.972	7.351	7.570	8.630	7.916	5.118	8.166	7.051	6.284	9.115
-OLIO DI OLIVA E DI SEMI.....	4.367	4.833	5.035	5.499	5.081	3.193	5.612	4.492	3.929	5.875
LATTE, FORMAGGI E UOVA.....	17.498	16.830	17.615	18.788	17.896	14.727	17.919	16.764	15.046	19.878
-LATTE.....	6.854	6.156	5.818	5.609	5.825	4.666	5.486	5.645	5.347	6.335
-FORMAGGI.....	9.066	8.978	9.833	11.068	10.106	8.710	10.294	9.227	7.957	11.272
-UOVA.....	1.578	1.696	1.964	2.111	1.965	1.351	2.139	1.892	1.742	2.271
PATATE, FRUTTA E ORTAGGI.....	15.136	15.976	16.810	18.914	17.630	15.867	16.281	15.410	13.751	19.564
-FRUTTA FRESCA E SECCA.....	8.271	8.629	8.968	9.866	9.342	8.177	8.053	8.106	7.383	10.330
ZUCCHERO, CAFFÈ, THE, CACAO E ALTRI GENERI ALIMENTARI.....	7.424	7.198	7.375	7.582	7.391	5.356	7.145	6.762	6.070	8.606
-ZUCCHERO.....	1.532	1.587	1.624	1.730	1.672	1.001	1.626	1.710	1.591	1.964
-CAFFÈ, THE E SURROGATI.....	3.653	3.650	3.556	3.953	3.734	2.511	3.429	3.105	2.699	4.349
BEVANDE.....	9.970	9.307	9.218	10.524	9.873	7.990	9.505	9.677	7.503	11.442
-ACQUA MINERALE.....	1.036	1.133	950	1.198	1.084	769	842	848	708	1.294
-VINO.....	7.051	6.145	6.266	7.480	6.893	6.363	7.031	7.192	5.452	8.005
CONSUMI ALIMENTARI E BEVANDE.....	113.432	116.766	118.121	127.264	121.864	99.793	117.832	111.818	99.553	134.033
TABACCO.....	6.903	6.580	6.286	7.901	7.121	4.012	7.039	5.824	5.264	7.766
VESTITARIO E CALZATURE.....	45.684	37.763	45.615	46.316	42.810	27.809	40.969	35.383	33.929	45.096
-ARTICOLI CONFEZIONATI.....	16.207	16.256	18.465	20.840	18.508	12.972	17.436	14.607	14.320	19.381
-CALZATURE.....	6.593	7.141	8.307	7.694	7.347	6.887	7.200	6.654	5.958	7.597
ABITAZIONE.....	45.199	54.864	48.961	52.669	50.921	38.179	47.158	40.692	30.368	62.775
-AFFITTO E SUBAFFITTO.....	13.616	12.474	11.357	8.851	10.421	10.826	5.838	6.451	4.848	13.141
-VALORE LOCATIVO.....	21.572	26.179	24.383	28.166	26.244	19.024	27.226	24.529	17.508	31.835
-SPESE PER MANUTENZIONE E RIPARAZIONI.....	3.588	4.670	1.679	5.167	4.029	-	5.368	2.740	3.260	5.745
COMBUSTIBILI ED ENERGIA ELETTTRICA.....	20.963	24.757	22.370	24.929	23.390	17.048	19.015	22.027	17.266	27.302
-ENERGIA ELETTTRICA.....	5.463	5.274	5.237	5.360	5.255	4.807	4.795	4.995	4.786	5.903
-GAS.....	5.156	9.026	6.651	7.729	7.534	5.618	5.142	6.808	5.533	8.579
-KEROSENE ED ALTRI COMBUSTIBILI.....	996	1.526	3.635	2.536	2.260	907	1.150	2.680	2.956	3.117
-SPESE PER RISCALDAMENTO CENTRALE.....	8.599	7.611	6.382	8.034	7.442	5.066	7.175	6.737	2.416	8.368

Segue Tav. 18 — Valore dei consumi delle famiglie distinte secondo la ripartizione territoriale, l'ampiezza e il tipo

Spesa media mensile per componente — Lire

Segue B — ITALIA SETTENTRIONALE

GRUPPI E CATEGORIE DI CONSUMO	4 COMPONENTI					5 COMPONENTI			6 E PIÙ COMPONENTI	TOTALE
	Due adulti e due bambini in età inferiore a 6 anni compiuti	Due adulti, un bambino in età inferiore a 6 anni compiuti e un bambino in età da 6 a 13 anni compiuti	Due adulti e due bambini in età da 6 a 13 anni compiuti	Quattro adulti	Totale	Due adulti e tre bambini in età da 6 a 13 anni compiuti	Cinque adulti	Totale		
MOBILI, ARTICOLI DI ARREDAMENTO, APPARECCHI, UTENSILERIA E SERVIZI PER LA CASA.....	34.998	33.576	31.887	29.096	31.407	40.442	35.886	28.930	20.658	37.427
- MOBILI IN LEGNO.....	8.008	10.505	6.468	4.958	7.346	28.108	13.490	8.415	3.145	8.610
- LENZUOLA, COPERTE E ALTRA BIANCHERIA PER LA CASA.....	1.325	1.186	973	1.170	1.091	514	2.193	1.677	1.613	1.403
- PENTOLE, POSATE E ALTRE STOVIGLIE PER LA CASA.....	2.071	995	1.407	1.287	1.177	500	1.138	820	917	1.491
- CUCINE, STUPE, SCALDABAGNI.....	-	385	542	460	341	-	928	369	237	464
- FRIGORIPERI.....	430	424	1.158	265	535	-	860	550	236	610
- LAVATRICI.....	-	234	1.532	805	852	-	-	70	29	653
- LAVASTOVIGLIE.....	-	-	-	-	-	-	-	-	-	53
- DETERSIVI E DETERGENTI.....	7.371	6.546	5.823	6.472	6.363	4.914	5.170	5.447	4.600	7.262
- SERVIZI DOMESTICI.....	2.370	1.569	2.302	1.488	1.525	784	1.587	1.035	448	1.761
- LAVANDERIA E TINTORIA.....	3.654	4.007	4.110	4.436	4.219	2.205	3.270	3.135	2.642	4.922
SERVIZI SANITARI E SPESE PER LA SALUTE.....	5.467	6.782	8.799	9.321	7.809	3.771	6.567	7.047	8.453	9.610
- ONORARI MEDICI E SIMILI.....	2.451	4.033	3.897	3.247	3.045	466	2.963	2.815	2.388	3.389
- MEDICINALI.....	2.071	1.500	1.306	1.470	1.491	822	1.534	1.389	1.262	2.110
TRASPORTI E COMUNICAZIONI.....	94.278	67.334	72.580	75.565	71.509	37.626	74.485	68.919	49.829	73.574
- SCOOTERS E MOTOCICLETTE.....	56	-	31	1.301	652	-	1.076	764	268	452
- BICICLETTE.....	280	266	387	430	357	697	-	114	360	282
- ASSICURAZIONE VEICOLI.....	10.016	4.653	8.348	6.302	6.533	3.104	3.743	4.225	3.791	5.998
- BENZINA PER VEICOLI.....	36.149	33.705	29.801	34.093	32.388	22.253	35.301	28.808	23.523	32.834
- TRAM, AUTOBUS, TAXI.....	779	1.230	1.615	2.841	2.129	681	3.983	2.649	2.434	2.602
- TELEFONO.....	4.595	4.362	3.899	5.123	4.635	4.842	3.733	3.916	3.464	5.065
RICREAZIONE, SPETTACOLI, ISTRUZIONE E CULTURA.....	31.429	29.911	35.123	29.159	30.048	20.012	27.392	24.217	17.752	29.952
- GIORNALI E RIVISTE.....	4.047	3.885	4.215	4.177	4.036	2.525	3.588	3.292	2.396	4.745
- LIBRI.....	1.069	2.681	2.988	2.557	2.815	1.959	3.343	2.881	2.198	2.412
- TASSE SCOLASTICHE E ALTRE SPESE PER L'ISTRUZIONE.....	3.852	2.047	2.031	1.863	1.975	1.668	2.564	2.409	1.311	1.548
- APPARECCHI RADIO, TV, GIRADISCHI, REGISTRATORI, DISCHI, FONOCASSETTE.....	2.534	4.628	3.963	3.611	3.498	1.366	2.229	1.669	2.132	2.995
- MACCHINE FOTOCINEMATOGRAFICHE, PELLICOLE.....	3.085	1.262	1.981	1.377	1.573	2.568	1.212	1.073	913	1.694
- ARTICOLI SPORTIVI E CAMPEGGIO.....	227	108	566	276	397	41	130	274	33	337
- PIANTE E FIORI.....	3.517	3.544	2.956	2.294	2.626	3.720	2.196	2.000	1.145	3.204
- GIOCATTOLI.....	5.748	3.732	4.865	814	2.384	1.004	143	1.622	742	2.253
- SERVIZI RICREATIVI.....	4.424	3.654	7.693	7.561	6.410	2.950	6.791	4.689	4.064	5.742
- ABBONAMENTI RADIO, TV.....	772	1.042	886	609	815	1.040	403	663	674	938
ALTRI BENI E SERVIZI.....	67.892	53.064	67.148	73.747	66.869	52.020	72.513	55.265	49.021	70.268
- DENARO DATO AI FIGLI.....	1.372	2.912	5.772	25.067	14.659	8.077	24.224	15.424	14.626	12.319
- SAPONETTE E ARTICOLI IGIENICI.....	5.045	4.491	4.062	5.173	4.721	3.212	4.572	3.523	3.112	5.187
- BARBIERE E PARRUCCHIERE.....	6.897	7.824	7.853	8.582	8.050	4.372	7.518	6.783	6.167	9.554
- BORSE E ARTICOLI IN PELLE.....	361	593	561	799	736	659	411	423	288	867
- ARGENTERIA, GIOIELLI, BIGIOTTERIA OROLOGI E SIMILI.....	923	1.132	1.049	2.047	1.346	206	1.760	815	457	1.318
- ARTICOLI DI CANCELLERIA.....	1.028	2.945	3.917	1.683	2.463	2.765	2.509	2.240	2.746	1.835
- ALBERGHI, PENSIONI, GITE E VIAGGI.....	43.823	26.794	38.745	26.118	29.337	23.521	27.748	21.997	18.370	33.366
- DI CUI: PASTI E CONSUMAZIONI FUORI CASA.....	36.280	23.514	28.744	22.051	24.194	20.412	22.649	18.539	15.111	27.994
CONSUMI NON ALIMENTARI.....	352.813	314.631	338.769	348.703	331.884	240.919	331.024	288.304	232.540	363.770
TOTALE CONSUMI.....	466.245	431.397	456.890	475.967	453.748	340.712	448.856	400.122	332.093	497.803

Segue Tav. 18 — Valore dei consumi delle famiglie distinte secondo la ripartizione territoriale, l'ampiezza e il tipo

Spesa media mensile per componente — Lire

C — ITALIA NORD-OCCIDENTALE

GRUPPI E CATEGORIE DI CONSUMO	1 COMPONENTE			2 COMPONENTI			3 COMPONENTI			
	In età inferiore a 65 anni	In età di 65 anni e più	Totale	Con capo famiglia in età inferiore a 65 anni	Con capo famiglia in età di 65 anni e più	Totale	Due adulti e un bambino in età inferiore a 6 anni compiuti	Due adulti e un bambino in età da 6 a 13 anni compiuti	Tre adulti	Totale
PANE E CEREALI.....	25.556	23.042	24.157	19.744	18.678	19.326	14.694	16.865	17.858	16.885
-PANE.....	12.830	11.175	11.909	10.793	9.776	10.395	7.731	9.361	10.001	9.325
-PASTA.....	5.667	4.473	5.003	3.962	3.612	3.825	2.842	3.315	3.605	3.360
CARNE.....	68.806	52.162	59.543	59.892	48.097	55.277	46.590	50.585	49.932	49.166
-CARNE BOVINA.....	34.000	27.031	30.121	31.859	25.101	29.215	25.449	27.363	26.253	26.226
-POLLAME.....	10.492	8.461	9.362	8.633	8.189	8.459	5.927	7.371	7.590	7.142
-ALTRE CARNI (ESCLUSI I SALUMI).....	8.067	3.692	5.632	6.784	4.541	5.906	5.036	6.219	5.770	5.677
PESCE.....	4.452	2.756	3.508	3.329	3.069	3.227	2.996	3.323	3.106	3.121
OLII E GRASSI.....	16.230	14.505	15.270	11.923	11.376	11.710	8.077	8.652	10.881	9.745
-OLIO DI OLIVA E DI SEMI.....	10.328	9.205	9.703	7.733	7.369	7.591	5.131	5.839	7.250	6.445
LATTE, FORMAGGI E UOVA.....	32.731	27.985	30.090	24.393	22.053	23.478	18.793	18.556	20.928	19.901
-LATTE.....	9.889	9.643	9.752	6.815	6.511	6.696	6.367	5.903	5.530	5.806
-FORMAGGI.....	18.519	14.925	16.519	14.764	12.800	13.996	10.447	10.477	13.059	11.875
-UOVA.....	4.323	3.417	3.819	2.814	2.742	2.786	1.979	2.176	2.339	2.220
PATATE, FRUTTA E ORTAGGI.....	31.007	25.628	28.013	26.400	22.589	24.908	19.431	20.172	21.611	20.747
-FRUTTA FRESCA E SECCA.....	16.554	13.727	14.981	13.866	11.690	13.014	10.948	10.739	11.549	11.212
ZUCCHERO, CAFFÈ, THE, CACAO E ALTRI GENERI ALIMENTARI.....	14.931	15.024	14.982	11.277	10.454	10.955	8.457	8.611	9.181	8.870
-ZUCCHERO.....	3.285	3.354	3.323	2.371	2.396	2.381	1.677	1.796	1.988	1.872
-CAFFÈ, THE E SUBROGATI.....	8.272	8.003	8.122	5.997	5.369	5.751	4.157	4.462	4.749	4.538
BEVANDE.....	20.553	13.481	16.617	15.209	13.640	14.594	11.920	10.588	13.456	12.446
-ACQUA MINERALE.....	2.141	1.616	1.849	1.762	1.753	1.758	1.614	1.339	1.655	1.576
-VINO.....	15.237	10.786	12.760	10.229	9.750	10.041	7.340	6.969	9.077	8.188
CONSUMI ALIMENTARI E BEVANDE.....	214.266	174.583	192.180	172.167	149.956	163.475	130.948	137.352	146.953	140.881
TABACCO.....	16.130	3.569	9.140	12.194	5.464	9.561	9.645	8.306	8.595	8.735
VESTITARIO E CALZATURE.....	73.573	39.023	54.347	55.339	32.522	46.411	53.436	45.033	43.537	45.965
-ARTICOLI CONFEZIONATI.....	32.604	12.496	21.414	23.901	12.796	19.556	21.635	17.841	19.216	19.411
-CALZATURE.....	14.377	6.682	10.095	9.242	5.073	7.610	8.576	6.946	6.184	6.882
ABITAZIONE.....	125.927	99.090	110.994	93.590	71.389	84.904	66.047	60.869	61.978	62.570
-AFFITTO E SUBAFFITTO.....	35.607	23.460	28.848	19.234	16.583	18.197	21.442	17.414	11.836	15.290
-VALORE LOCCATIVO.....	58.262	53.870	55.818	43.061	34.910	39.872	22.635	24.667	30.074	27.085
-SPESE PER MANUTENZIONE E RIPARAZIONI.....	6.663	3.980	5.170	11.389	3.251	8.205	5.182	1.738	5.833	4.795
COMBUSTIBILI ED ENERGIA ELETTRICA.....	42.331	41.131	41.664	38.966	33.865	36.970	24.655	20.243	30.309	26.867
-ENERGIA ELETTRICA.....	8.188	7.489	7.799	6.844	5.461	6.303	5.043	4.709	6.203	5.611
-GAS.....	12.697	11.275	11.906	9.249	8.185	8.833	6.933	6.842	8.620	7.860
-KEROSENE ED ALTRI COMBUSTIBILI.....	3.774	6.686	5.395	4.275	4.297	4.283	2.470	987	2.650	2.286
-SPESE PER RISCALDAMENTO CENTRALE.....	17.214	12.085	14.359	16.579	12.191	14.862	10.083	7.033	11.838	10.429

Segue Tav. 18 — Valore dei consumi delle famiglie distinte secondo la ripartizione territoriale, l'ampiezza e il tipo

Spesa media mensile per componente — Lire

Segue C — ITALIA NORD-OCCIDENTALE

GRUPPI E CATEGORIE DI CONSUMO	1 COMPONENTE			2 COMPONENTI			3 COMPONENTI			
	In età inferiore a 65 anni	In età di 65 anni e più	Totale	Con capo famiglia in età inferiore a 65 anni	Con capo famiglia in età di 65 anni e più	Totale	Due adulti e un bambino in età inferiore a 6 anni compiuti	Due adulti e un bambino in età da 6 a 13 anni compiuti	Tre adulti	Totale
MOBILI, ARTICOLI DI ARREDAMENTO, APPARECCHI, UTENSILERIA E SERVIZI PER LA CASA.....	121.707	31.966	71.766	46.125	32.928	40.962	57.443	32.842	44.440	44.898
- MOBILI IN LEGNO.....	68.693	1.011	31.028	5.558	2.323	4.292	18.095	7.035	10.947	11.722
- LENZUOLA, COPERTE E ALTRA BIANCHERIA PER LA CASA.....	2.221	986	1.534	1.838	952	1.491	1.471	596	1.587	1.344
- PENIOLE, POSATE E ALTRE STOVIGLIE PER LA CASA.....	2.265	659	1.371	2.374	1.416	2.000	2.764	1.129	2.269	2.160
- CUCINE, STUPE, SCALDABAGNI.....	365	2.119	1.341	396	307	361	363	169	152	203
- FRIGORIFERI.....	4.991	448	2.463	51	-	31	1.260	527	1.205	1.069
- LAVABICI.....	276	-	122	813	770	796	186	157	416	306
- LAVASTOVIGLIE.....	-	-	217	-	-	132	-	-	130	72
- DETERSIVI E DETERGENTI.....	9.394	9.010	9.180	9.828	7.814	9.040	8.308	7.407	7.380	7.581
- SERVIZI DOMESTICI.....	8.948	3.123	3.932	2.826	3.131	2.946	1.960	514	1.735	1.523
- LAVANDERIA E TINTORIA.....	14.736	6.552	10.182	7.412	5.710	6.746	6.118	5.022	5.485	5.530
SERVIZI SANITARI E SPESE PER LA SALUTE.....	16.187	14.034	14.989	14.932	13.252	14.275	7.771	8.271	9.983	9.055
- ONORARI MEDICI E SIMILI.....	4.658	3.254	3.877	4.179	6.509	5.090	3.452	3.723	3.767	3.660
- MEDICINALI.....	3.750	5.990	4.997	2.569	3.920	3.098	2.309	1.504	2.091	2.014
TRASPORTI E COMUNICAZIONI.....	101.129	21.279	56.694	107.715	35.673	79.528	98.806	90.234	75.737	83.680
- SCOOTERS E MOTOCICLETTE.....	2.439	-	1.082	-	-	-	-	-	371	206
- BICICLETTE.....	1.044	410	691	237	-	144	227	356	220	248
- ASSICURAZIONE VEICOLI.....	7.740	187	3.537	10.745	2.376	7.470	9.016	8.540	6.080	7.229
- BENZINA PER VEICOLI.....	52.522	5.953	26.607	46.400	14.070	33.532	41.078	36.702	35.544	36.881
- TRAM, AUTOBUS, TAXI.....	5.510	3.815	4.567	3.109	3.085	3.099	2.023	2.508	3.356	2.856
- TELEFONO.....	8.030	4.428	6.026	7.248	4.808	6.294	5.566	4.362	6.085	5.588
RICREAZIONE, SPETTACOLI, ISTRUZIONE E CULTURA.....	55.197	22.007	36.727	38.568	22.155	32.147	33.235	38.825	29.275	32.113
- GIORNALI E RIVISTE.....	9.573	5.715	7.426	6.780	5.759	6.381	5.425	5.163	4.996	5.126
- LIBRI.....	3.559	643	1.936	1.531	970	1.311	1.814	4.127	2.325	2.572
- TASSE SCOLASTICHE E ALTRE SPESE PER L'ISTRUZIONE.....	898	-	394	412	-	251	2.814	2.212	1.505	1.951
- APPARECCHI RADIO, TV, GIRADISCHI, REGISTRATORI, DISCHI, FONOCASSETTE.....	4.864	974	2.699	3.963	1.483	2.993	3.141	2.829	2.423	2.661
- MACCHINE FOTOCINEMATOGRAFICHE, PELLICOLE.....	3.862	240	1.846	3.088	599	2.114	3.391	1.836	1.519	2.032
- ARTICOLI SPORTIVI E CAMPEGGIO.....	167	54	104	525	-	320	370	505	509	472
- PIANTE E FIORI.....	5.921	5.931	5.927	5.102	4.565	4.892	3.375	2.741	2.916	2.975
- GIOCATTOLI.....	3.553	1.604	2.469	2.830	2.275	2.613	4.321	6.524	1.555	3.237
- SERVIZI RICREATIVI.....	12.946	2.356	7.053	6.626	1.656	4.681	4.887	7.979	6.281	6.300
- ABBONAMENTI RADIO, TV.....	1.707	1.567	1.629	1.330	639	1.060	1.304	834	881	963
ALTRI BENI E SERVIZI.....	148.722	60.325	99.528	92.577	55.419	78.039	74.104	72.876	79.117	77.384
- DENARO DATO AI FIGLI.....	4.368	9.832	7.408	9.433	9.547	9.478	983	5.074	18.900	11.811
- SAPONETTE E ARTICOLI IGIENICI.....	10.298	5.940	7.873	7.401	4.941	6.439	6.417	5.165	5.126	5.477
- BARBIERE E PARRUCCHIERE.....	20.078	10.950	14.998	14.133	11.005	12.909	9.205	10.435	10.489	10.191
- BORSE E ARTICOLI IN PELLE.....	1.713	532	1.056	1.622	216	1.072	957	1.533	1.049	1.123
- ARGENTERIA, GIOIELLI, BIGIOTTERIA OROLOGI E SIMILI.....	2.842	494	1.535	1.209	438	907	2.329	1.465	1.364	1.599
- ARTICOLI DI CANCELLERIA.....	1.755	275	931	903	470	734	884	3.458	1.342	1.675
- ALBERGHI, PENSIONI, GITE E VIAGGI	97.678	25.774	57.664	49.994	23.081	39.464	43.667	39.635	35.812	39.184
- DI CUI: PASTI E CONSUMAZIONI FUORI CASA.....	86.079	23.033	50.994	41.837	19.752	33.196	36.037	34.995	30.038	32.546
CONSUMI NON ALIMENTARI	700.903	332.424	495.849	500.006	302.667	422.797	425.142	377.499	382.971	391.267
TOTALE CONSUMI	915.169	507.007	688.029	672.173	452.623	586.272	556.090	514.851	529.924	532.148

Segue Tav. 18 — Valore dei consumi delle famiglie distinte secondo la ripartizione territoriale, l'ampiezza e il tipo

Spesa media mensile per componente — Lire

Segue C — ITALIA NORD-OCCIDENTALE

GRUPPI E CATEGORIE DI CONSUMO	4 COMPONENTI					5 COMPONENTI			6 E PIÙ COMPONENTI	TOTALE
	Due adulti e due bambini in età inferiore a 6 anni compiuti	Due adulti, un bambino in età inferiore a 6 anni compiuti e un bambino in età da 6 a 13 anni compiuti	Due adulti e due bambini in età da 6 a 13 anni compiuti	Quattro adulti	Totale	Due adulti e tre bambini in età da 6 a 13 anni compiuti	Cinque adulti	Totale		
PANE E CEREALI.....	14.804	14.241	15.683	16.522	15.831	16.116	15.742	15.933	15.993	17.433
-PANE.....	7.409	8.040	8.682	9.895	9.155	10.742	9.503	9.534	9.690	9.725
-PASTA.....	3.304	2.661	3.204	3.165	3.110	2.301	3.012	3.113	3.422	3.477
CARNE.....	44.793	45.033	44.028	46.396	45.377	33.351	42.947	40.941	38.259	48.349
-CARNE BOVINA.....	23.681	24.701	24.141	23.997	24.158	16.037	22.509	21.457	19.131	25.472
-POLLAME.....	5.424	5.821	6.189	7.153	6.510	6.034	6.829	6.222	5.536	7.167
-ALTRE CARNI (ESCLUSI I SALUMI).....	7.475	6.085	4.868	5.555	5.472	2.631	5.330	5.372	5.935	5.637
PESCE.....	1.675	2.866	2.851	2.886	2.822	1.934	2.989	2.589	2.065	2.954
OLII E GRASSI.....	7.202	7.349	7.643	9.278	8.350	4.557	8.867	7.109	7.021	9.651
-OLIO DI OLIVA E DI SEMI.....	4.593	4.628	5.079	6.021	5.402	3.106	6.187	4.531	4.756	6.275
LATTE, FORMAGGI E UOVA.....	17.326	16.987	17.279	19.186	18.163	14.946	18.978	17.583	15.081	20.279
-LATTE.....	6.154	6.053	5.512	5.455	5.582	4.335	5.784	5.771	5.494	6.191
-FORMAGGI.....	9.589	9.252	9.678	11.544	10.555	9.071	11.100	9.894	7.633	11.747
-UOVA.....	1.583	1.682	2.093	2.187	2.026	1.540	2.094	1.918	1.954	2.341
PATATE, FRUTTA E ORTAGGI.....	15.223	16.306	16.910	19.889	18.291	16.604	17.280	16.520	15.435	20.539
-FRUTTA FRESCA E SECCA.....	8.910	9.067	8.848	10.395	9.772	8.964	8.318	8.828	8.438	10.965
ZUCCHERO, CAFFÈ, THE, CACAO E ALTRI GENERI ALIMENTARI.....	7.757	7.563	7.688	7.994	7.686	4.833	7.211	6.935	6.069	8.985
-ZUCCHERO.....	1.758	1.592	1.700	1.787	1.711	687	1.652	1.740	1.625	2.002
-CAFFÈ, THE E SURROGATI.....	3.606	3.850	3.837	4.146	3.921	2.322	3.484	3.167	2.754	4.588
BEVANDE.....	11.335	10.527	9.399	11.258	10.516	8.453	10.303	8.905	7.603	11.885
-ACQUA MINERALE.....	1.001	1.359	948	1.420	1.200	831	1.161	1.029	856	1.412
-VINO.....	8.457	7.009	6.161	7.923	7.373	6.844	7.613	6.441	5.327	8.265
CONSUMI ALIMENTARI E BEVANDE.....	120.115	120.872	121.481	133.409	127.036	100.794	124.317	116.515	107.526	140.075
TABACCO.....	7.476	6.734	6.282	7.944	7.346	3.414	7.111	6.221	6.400	8.071
VESTITARIO E CALZATURE.....	44.797	32.626	46.204	46.752	41.991	30.337	41.735	35.993	31.399	43.440
-ARTICOLI CONFEZIONATI.....	14.939	13.056	17.849	21.642	18.499	16.687	17.292	15.036	14.258	18.482
-CALZATURE.....	5.927	5.883	7.539	7.537	6.747	7.144	7.851	6.814	5.177	7.114
ABITAZIONE.....	42.482	51.859	47.108	52.325	49.413	35.046	47.393	40.492	27.822	61.875
-AFFITTO E SUBAFFITTO.....	14.974	11.664	10.662	9.674	10.969	14.251	6.636	7.008	5.963	14.059
-VALORE LOCATIVO.....	17.931	23.418	22.019	25.454	23.333	12.529	27.652	23.055	13.321	29.277
-SPESE PER MANUTENZIONE E RIPARAZIONI.....	3.833	3.675	1.025	6.156	3.868	-	2.652	1.911	3.364	4.758
COMBUSTIBILI ED ENERGIA ELETTRICA.....	23.777	26.359	19.541	25.808	23.403	15.825	21.445	22.912	21.217	28.075
-ENERGIA ELETTRICA.....	5.918	4.736	4.856	5.003	4.921	4.616	4.703	4.898	5.274	5.604
-GAS.....	4.842	10.002	5.283	7.013	6.873	4.262	6.017	7.655	6.476	7.959
-KEROSENE ED ALTRI COMBUSTIBILI.....	85	1.325	1.672	3.274	2.048	1.491	377	1.037	4.625	2.820
-SPESE PER RISCALDAMENTO CENTRALE.....	12.932	9.131	7.418	9.430	8.857	5.456	10.030	8.511	2.548	10.383

Segue Tav. 18 — Valore dei consumi delle famiglie distinte secondo la ripartizione territoriale, l'ampiezza e il tipo

Spesa media mensile per componente — Lire

Segue C — ITALIA NORD-OCCIDENTALE

GRUPPI E CATEGORIE DI CONSUMO	4 COMPONENTI					5 COMPONENTI			6 E PIÙ COMPONENTI	TOTALE
	Due adulti e due bambini in età inferiore a 6 anni compiuti	Due adulti, un bambino in età inferiore a 6 anni compiuti e un bambino in età da 6 a 13 anni compiuti	Due adulti e due bambini in età da 6 a 13 anni compiuti	Quattro adulti	Totale	Due adulti e tre bambini in età da 6 a 13 anni compiuti	Cinque adulti	Totale		
MOBILI, ARTICOLI DI ARREDAMENTO, APPARECCHI, UTENSILERIA E SERVIZI PER LA CASA.....	35.173	23.320	29.895	28.985	28.486	52.829	47.706	33.125	23.462	38.736
- MOBILI IN LEGNO.....	6.368	2.029	4.944	4.265	5.062	42.361	24.013	10.912	3.480	9.287
- LENZUOLA, COPERTE E ALTRA BIANCHERIA PER LA CASA.....	839	662	1.064	941	914	292	2.113	1.912	2.562	1.406
- PENTOLE, POSATE E ALTRE STOVIGLIE PER LA CASA.....	848	637	1.035	1.004	846	280	1.183	777	889	1.442
- CUCINE, STUPE, SCALDABAGNI.....	-	46	439	682	355	-	613	242	357	380
- FRIGORIFERI.....	581	-	189	444	308	-	633	209	-	592
- LAVATRICI.....	-	146	2.272	784	877	-	-	121	6	508
- LAVASTOVIGLIE.....	-	-	-	-	-	-	-	-	-	44
- DETERSIVI E DETERGENTI.....	7.693	6.545	5.845	6.329	6.328	4.860	4.300	5.080	4.482	7.121
- SERVIZI DOMESTICI.....	3.537	1.536	2.823	1.996	1.899	1.289	2.880	1.517	693	2.033
- LAVANDERIA E TINTORIA.....	3.220	4.482	4.325	4.742	4.445	1.469	3.540	3.487	2.856	5.392
SERVIZI SANITARI E SPESE PER LA SALUTE.....	5.263	6.176	6.493	10.217	7.612	5.373	8.142	7.003	12.439	10.042
- ONORARI MEDICI E SIMILI.....	2.176	3.944	3.250	2.883	2.780	766	3.852	1.978	2.471	3.413
- MEDICINALI.....	2.283	1.358	1.186	1.519	1.456	1.109	1.666	1.384	1.445	2.176
TRASPORTI E COMUNICAZIONI.....	102.183	67.579	76.228	78.882	73.368	34.516	73.282	58.358	52.226	72.806
- SCOOTERS E MOTOCICLETTE.....	-	-	-	1.808	731	-	8	716	552	470
- BICICLETTE.....	380	391	125	330	312	362	-	124	438	279
- ASSICURAZIONE VEICOLI.....	10.638	5.353	10.290	6.284	7.055	1.238	4.468	4.497	4.520	6.439
- BENZINA PER VEICOLI.....	37.343	33.108	30.458	34.838	32.852	20.723	33.866	28.893	22.176	32.407
- TRAM, AUTOBUS, TAXI.....	978	1.462	1.821	3.092	2.347	1.031	4.183	3.102	2.435	2.890
- TELEFONO.....	4.827	4.398	4.241	5.333	4.767	5.719	3.577	3.998	4.056	5.229
RICREAZIONE, SPETTACOLI, ISTRUZIONE E CULTURA.....	32.824	27.621	38.191	30.162	30.884	20.661	27.320	24.697	19.343	30.431
- GIORNALI E RIVISTE.....	4.074	3.597	4.369	4.249	4.123	2.574	3.933	3.196	2.154	4.831
- LIBRI.....	920	3.166	2.309	2.319	2.750	3.030	3.402	2.738	2.782	2.371
- TASSE SCOLASTICHE E ALTRE SPESE PER L'ISTRUZIONE.....	3.801	1.922	2.093	1.860	1.951	725	3.440	2.990	1.291	1.594
- APPARECCHI RADIO, TV, GIRADISCHI, REGISTRATORI, DISCHI, FONOCASSETTE.....	2.818	2.280	4.971	3.786	3.331	1.521	2.163	1.638	3.417	2.846
- MACCHINE FOTOCINEMATOGRAFICHE, PELLICOLE.....	3.350	1.421	2.404	1.408	1.726	3.349	932	899	784	1.730
- ARTICOLI SPORTIVI E CAMPEGGIO.....	149	119	274	300	444	-	34	149	6	339
- PIANTE E FIORI.....	4.513	3.343	3.396	2.224	2.705	4.529	1.830	1.776	1.079	3.222
- GIOCATTOLE.....	5.143	4.373	6.412	1.187	2.825	593	142	2.094	902	2.657
- SERVIZI RICREATIVI.....	5.129	3.776	7.348	8.013	6.695	1.694	6.480	4.529	4.684	5.857
- ABBONAMENTI RADIO, TV.....	785	981	1.102	689	893	1.480	529	821	740	982
ALTRI BENI E SERVIZI.....	82.916	55.509	67.466	77.325	69.770	52.100	75.277	56.900	55.124	73.172
- DENARO DATO AI FIGLI.....	1.848	3.149	5.755	28.001	15.996	3.031	25.876	17.016	18.718	13.303
- SAPONETE E ARTICOLI IGIENICI.....	5.541	4.636	3.661	5.431	4.825	3.468	4.726	3.609	3.542	5.309
- BARBIERE E PARRUCCHIERE.....	6.272	9.028	7.848	8.667	8.169	3.369	6.869	6.457	6.703	9.821
- BORSE E ARTICOLI IN PELLE.....	204	498	635	787	735	1.083	486	504	307	871
- ARGENTERIA, GIOIELLI, BIGIOTTERIA OROLOGI E SIMILI.....	744	1.302	1.279	2.777	1.733	338	2.728	1.169	140	1.360
- ARTICOLI DI CANCELLERIA.....	1.006	3.072	4.207	1.892	2.689	3.308	2.624	2.347	3.689	1.942
- ALBERGHI, PENSIONI, GITE E VIAGGI	57.472	26.685	38.640	26.153	30.356	22.771	27.652	21.160	18.367	34.649
- DI CUI: PASTI E CONSUMAZIONI FUORI CASA.....	47.281	24.302	28.453	21.715	25.071	22.771	21.617	17.320	17.096	29.143
CONSUMI NON ALIMENTARI	376.891	297.783	337.408	358.400	332.273	250.101	349.411	285.701	249.432	366.648
TOTALE CONSUMI	497.006	418.655	458.889	491.809	459.309	350.895	473.728	402.216	356.958	506.723

Segue Tav. 18 — Valore dei consumi delle famiglie distinte secondo la ripartizione territoriale, l'ampiezza e il tipo

Spesa media mensile per componente — Lire

D — ITALIA NORD-ORIENTALE

GRUPPI E CATEGORIE DI CONSUMO	1 COMPONENTE			2 COMPONENTI			3 COMPONENTI			
	In età inferiore a 65 anni	In età di 65 anni e più	Totale	Con capo famiglia in età inferiore a 65 anni	Con capo famiglia in età di 65 anni e più	Totale	Due adulti e un bambino in età inferiore a 6 anni compiuti	Due adulti e un bambino in età da 6 a 13 anni compiuti	Tre adulti	Totale
PANE E CEREBALI.....	22.032	21.344	21.653	18.058	17.677	17.904	13.552	15.281	16.914	15.772
-PANE.....	11.755	11.077	11.382	10.399	9.899	10.197	7.600	8.671	9.741	9.007
-PASTA.....	4.519	4.508	4.513	3.624	3.403	3.535	2.597	3.056	3.188	3.022
CARNE.....	58.468	46.982	52.147	53.850	46.238	50.780	37.089	46.812	45.835	44.134
-CARNE BOVINA.....	27.521	22.158	24.570	25.012	21.259	23.499	19.723	22.660	21.232	21.286
-POLLAME.....	8.185	8.332	8.266	8.396	9.079	8.671	5.185	7.032	7.287	6.801
-ALTRE CARNI (ESCLUSI I SALUMI).....	8.023	6.506	7.188	9.539	7.558	8.740	5.563	8.227	7.744	7.322
PESCE.....	5.107	3.437	4.188	3.857	3.495	3.711	2.892	2.885	3.841	3.417
OLII E GRASSI.....	13.622	12.570	13.043	11.339	11.502	11.406	7.168	7.592	8.825	8.161
-OLIO DI OLIVA E DI SEMI.....	8.905	7.695	8.239	7.434	7.542	7.478	4.613	4.836	5.606	5.193
LATTE, FORMAGGI E UOVA.....	29.867	28.844	29.304	23.151	24.067	23.521	18.674	19.385	20.298	19.742
-LATTE.....	9.422	10.516	10.024	7.122	7.610	7.319	7.494	6.753	6.314	6.715
-FORMAGGI.....	16.897	14.944	15.822	13.237	13.649	13.403	9.567	10.649	11.478	10.844
-UOVA.....	3.548	3.384	3.458	2.792	2.808	2.799	1.613	1.983	2.506	2.183
PATATE, FRUITA E ORTAGGI.....	29.290	25.404	27.151	23.683	20.931	22.574	16.493	20.364	20.096	19.350
-FRUTTA FRESCA E SECCA.....	14.844	13.765	14.250	12.128	10.560	11.496	8.772	10.633	10.335	10.045
ZUCCHERO, CAFFE', THE, CACAO E ALTRI GENERI ALIMENTARI.....	14.596	13.546	14.018	10.186	10.069	10.139	7.375	7.297	8.715	8.095
-ZUCCHERO.....	3.030	3.283	3.169	2.286	2.387	2.327	1.786	1.616	2.107	1.929
-CAFFE', THE E SURROGATI.....	7.926	7.182	7.517	5.550	5.345	5.467	3.424	3.396	4.240	3.865
BEVANDE.....	18.907	11.075	14.597	16.530	11.575	14.532	9.529	10.966	11.498	10.901
-ACQUA MINERALE.....	2.050	1.717	1.867	1.495	1.157	1.359	1.345	1.686	1.520	1.527
-VINO.....	12.385	8.013	9.979	12.024	9.043	10.822	5.991	6.331	7.825	7.044
CONSUMI ALIMENTARI E BEVANDE.....	191.889	163.202	176.101	160.654	145.554	154.567	112.772	130.582	136.022	129.572
TABACCO.....	18.908	2.990	10.148	10.819	5.381	8.626	8.737	8.152	9.028	8.748
VESTITARIO E CALZATURE.....	79.556	39.741	57.646	66.356	38.442	55.101	60.124	58.267	52.838	55.807
-ARTICOLI CONFEZIONATI.....	36.738	14.783	24.656	30.271	16.134	24.571	28.039	26.260	24.843	25.934
-CALZATURE.....	16.316	5.973	10.624	10.835	6.681	9.160	9.095	9.402	8.571	8.934
ABITAZIONE.....	151.522	130.707	140.066	97.025	77.145	89.010	66.052	62.814	68.781	66.853
-APPITTO E SUBAFFITTO.....	34.754	23.067	28.322	18.989	12.311	16.297	19.493	16.339	10.629	13.892
-VALORE LOCATIVO.....	67.708	70.512	69.251	48.287	46.765	47.673	27.871	35.237	39.064	35.714
-SPESE PER MANUTENZIONE E RIPARAZIONI.....	24.569	23.792	24.141	15.933	6.455	12.112	9.462	2.967	6.913	6.614
COMBUSTIBILI ED ENERGIA ELETTRICA.....	49.033	44.709	46.652	34.213	29.771	32.422	26.938	29.059	28.332	28.118
-ENERGIA ELETTRICA.....	13.229	8.365	10.552	8.358	6.970	7.799	6.279	7.084	6.381	6.487
-GAS.....	21.434	14.987	17.831	11.945	12.364	12.114	7.834	10.790	12.088	10.821
-KEROSENE ED ALTRI COMBUSTIBILI.....	2.155	6.237	4.401	6.193	3.153	4.967	4.199	3.718	3.495	3.681
-SPESE PER RISCALDAMENTO CENTRALE.....	10.279	9.796	10.013	5.465	4.724	5.166	8.106	6.339	5.556	6.323

Segue Tav. 18 — Valore dei consumi delle famiglie distinte secondo la ripartizione territoriale, l'ampiezza e il tipo

Spesa media mensile per componente — Lire

Segue D — ITALIA NORD-ORIENTALE

GRUPPI E CATEGORIE DI CONSUMO	1 COMPONENTE			2 COMPONENTI			3 COMPONENTI			
	In età inferiore a 65 anni	In età di 65 anni e più	Totale	Con capo famiglia in età inferiore a 65 anni	Con capo famiglia in età di 65 anni e più	Totale	Due adulti e un bambino in età inferiore a 6 anni compiuti	Due adulti e un bambino in età da 6 a 13 anni compiuti	Tre adulti	Totale
MOBILI, ARTICOLI DI ARREDAMENTO, APPARECCHI, UTENSILERIA E SERVIZI PER LA CASA.....	63.921	36.870	49.035	50.025	29.294	41.666	43.590	43.520	39.955	41.422
- MOBILI IN LEGNO.....	4.723	721	2.521	10.453	752	6.542	13.028	12.974	6.224	9.192
- LENZUOLA, COPERTE E ALTRA BIANCHERIA PER LA CASA.....	1.062	1.623	1.371	1.681	1.229	1.498	993	604	2.366	1.657
- PENTOLE, POSATE E ALTRE STOVIGLIE PER LA CASA.....	1.111	1.007	1.054	1.955	1.306	1.693	1.290	2.265	2.429	2.116
- CUCINE, STUPE, SCALDABAGNI.....	894	1.601	1.283	967	1.061	1.005	321	-	1.073	663
- FRIGORIFERI.....	-	485	267	110	763	373	37	268	811	511
- LAVATRICI.....	3.283	843	1.940	2.969	311	1.898	1.114	203	865	776
- LAVASTOVIGLIE.....	-	-	-	-	-	-	186	-	423	275
- DETERSIVI E DETERGENTI.....	12.478	10.627	11.459	10.762	8.350	9.789	7.831	8.229	8.167	8.115
- SERVIZI DOMESTICI.....	7.129	3.381	5.066	1.232	1.717	1.427	2.171	2.153	1.641	1.865
- LAVANDERIA E TINTORIA.....	11.273	5.305	7.989	6.074	4.169	5.306	4.446	4.739	4.610	4.590
SERVIZI SANITARI E SPESE PER LA SALUTE.....	9.551	13.767	11.872	12.635	10.565	11.800	6.049	8.805	12.415	10.119
- ONORARI MEDICI E SIMILI.....	3.512	2.843	3.144	4.782	3.572	4.294	2.457	3.330	2.718	2.786
- MEDICINALI.....	2.766	5.286	4.153	2.731	3.465	3.027	1.932	1.709	2.261	2.060
TRASPORTI E COMUNICAZIONI.....	117.696	17.711	62.673	102.549	37.883	76.476	85.661	89.493	92.400	89.901
- SCOOTERS E MOTOCICLETTE.....	-	-	-	38	-	22	292	1.099	577	618
- BICICLETTE.....	790	-	355	335	361	346	368	-	169	177
- ASSICURAZIONE VEICOLI.....	8.699	1.082	4.507	7.501	2.544	5.502	5.756	4.852	7.989	6.750
- BENZINA PER VEICOLI.....	58.529	5.064	29.107	48.992	17.129	36.145	42.139	42.836	39.823	40.928
- TRAM, AUTOBUS, TAXI.....	5.291	3.065	4.066	2.034	2.011	2.025	1.483	1.986	2.617	2.207
- TELEFONO.....	9.524	5.443	7.278	5.951	4.877	5.518	5.437	5.401	5.574	5.539
RICREAZIONE, SPETTACOLI, ISTRUZIONE E CULTURA.....	63.669	20.278	39.790	37.973	20.698	31.010	32.123	35.033	34.859	34.450
- GIORNALI E RIVISTE.....	12.159	5.269	8.368	6.610	4.476	5.749	4.969	5.647	5.230	5.243
- LIBRI.....	2.978	897	1.833	2.272	651	1.619	1.429	3.053	3.083	2.697
- TASSE SCOLASTICHE E ALTRE SPESE PER L'ISTRUZIONE.....	1.321	-	594	660	84	428	1.984	1.113	1.754	1.748
- APPARECCHI RADIO, TV, GIRADISCHI, REGISTRATORI, DISCHI, FONOCASSETTE.....	5.742	187	2.695	3.587	1.700	2.826	2.798	5.152	5.508	4.790
- MACCHINE FOTOCOPIATRICE, PELLICOLE.....	4.501	385	2.236	2.751	873	1.994	3.261	1.914	1.602	2.047
- ARTICOLI SPORTIVI E CAMPEGGIO.....	745	50	362	594	59	378	289	747	249	363
- PIANTE E FIORI.....	9.652	5.879	7.580	4.946	3.430	4.335	3.267	3.739	3.305	3.383
- GIOCATTOLI.....	3.348	1.233	2.184	1.741	1.640	1.701	4.278	2.632	1.195	2.224
- SERVIZI RICREATIVI.....	12.316	666	5.905	7.252	1.623	4.983	4.951	6.404	7.183	6.671
- ABBONAMENTI RADIO, TV.....	1.298	1.286	1.291	1.501	974	1.289	926	1.064	1.077	1.032
ALTRI BENI E SERVIZI.....	162.145	48.697	99.714	88.890	47.573	72.230	61.331	72.806	79.818	74.040
- DENARO DATO AI FIGLI.....	6.815	4.916	5.770	7.079	6.781	6.959	594	3.850	18.792	11.322
- SAPONETTE E ARTICOLI IGIENICI.....	12.450	5.136	8.425	6.643	4.002	5.578	7.009	5.687	5.970	6.138
- BARBIERE E PARRUCCHIERE.....	18.928	9.496	13.738	13.835	9.588	12.122	8.250	10.631	10.598	10.036
- BORSE E ARTICOLI IN PELLE.....	3.239	632	1.804	1.325	571	1.021	768	2.191	1.035	1.212
- ARGENTERIA, GIOIELLI, BIGIETTERIA OROLOGI E SIMILI.....	2.532	255	1.279	1.896	509	1.337	3.297	2.953	1.962	2.468
- ARTICOLI DI CANCELLERIA.....	1.397	325	807	1.085	345	786	929	3.330	1.288	1.670
- ALBERGHI, PENSIONI, GITE E VIAGGI DI CUI: PASTI E CONSUMAZIONI FUORI CASA.....	104.572	23.172	59.777	47.246	22.635	37.323	35.666	37.651	33.547	34.959
CONSUMI NON ALIMENTARI.....	716.001	355.470	517.596	500.485	296.752	418.341	390.605	407.949	418.426	409.458
TOTALE CONSUMI.....	907.390	518.672	693.697	661.139	442.306	572.908	503.377	538.531	554.448	539.030

Segue Tav. 18 — Valore dei consumi delle famiglie distinte secondo la ripartizione territoriale,
l'ampiezza e il tipo

Spesa media mensile per componente — Lire

Segue D — ITALIA NORD-ORIENTALE

GRUPPI E CATEGORIE DI CONSUMO	4 COMPONENTI					5 COMPONENTI			6 E PIÙ COMPO- NENTI	TOTALE
	Due adulti e due bam- bini in età inferiore a 6 anni compiuti	Due adulti, un bambino in età inferiore a 6 anni compiuti e un bam- bino in età da 6 a 13 anni compiuti	Due adulti e due bam- bini in età da 6 a 13 anni compiuti	Quattro adulti	Totale	Due adulti e tre bam- bini in età da 6 a 13 anni compiuti	Cinque adulti	Totale		
PANE E CEREALI.....	12.722	13.659	13.486	15.549	14.647	13.807	14.313	13.710	13.016	15.604
-PANE.....	7.324	8.009	7.993	9.527	8.807	7.779	9.254	8.422	7.814	9.095
-PASTA.....	2.274	2.881	2.461	2.934	2.758	3.082	2.636	2.568	2.222	2.981
CARNE.....	33.402	40.597	38.833	39.867	39.260	33.225	39.001	36.368	30.691	41.538
-CARNE BOVINA.....	17.434	19.254	19.033	17.517	18.163	17.007	18.562	16.993	12.461	19.498
-POLLAME.....	5.921	6.097	6.502	6.267	6.296	4.234	6.063	5.911	6.266	6.888
-ALTRE CARNI (ESCLUSI I SALUMI).....	4.036	8.984	6.184	7.988	7.323	5.930	7.219	6.874	6.718	7.432
PESCE.....	2.230	2.676	2.891	2.996	2.919	2.672	2.006	2.074	2.089	3.049
OLII E GRASSI.....	6.590	7.354	7.465	7.668	7.261	5.991	7.312	6.981	5.590	8.330
-OLIO DI OLIVA E DI SEMI.....	3.991	5.152	4.971	4.724	4.598	3.329	4.910	4.445	3.151	5.289
LATTE, FORMAGGI E UOVA.....	17.783	16.589	18.094	18.196	17.494	14.386	16.627	15.774	15.012	19.290
-LATTE.....	8.023	6.318	6.254	5.837	6.191	5.180	5.123	5.493	5.209	6.545
-FORMAGGI.....	8.192	8.552	10.060	10.361	9.429	8.148	9.310	8.419	8.262	10.577
-UOVA.....	1.568	1.719	1.780	1.998	1.874	1.058	2.194	1.862	1.541	2.168
PATATE, FRUTTA E ORTAGGI.....	14.988	15.462	16.667	17.469	16.635	14.721	15.062	14.066	12.164	18.137
-FRUTTA FRESCA E SECCA.....	7.203	7.946	9.138	9.082	8.694	6.953	7.729	7.231	6.388	9.400
ZUCCHERO, CAFFÈ, THE, CACAO E ALTRI GENERI ALIMENTARI.....	6.868	6.628	6.929	6.971	6.946	6.167	7.065	6.552	6.070	8.054
-ZUCCHERO.....	1.155	1.580	1.516	1.647	1.613	1.490	1.595	1.674	1.558	1.909
-CAFFÈ, THE E SUBROGATI.....	3.732	3.338	3.154	3.666	3.452	2.803	3.361	3.030	2.648	4.001
BEVANDE.....	7.693	7.405	8.960	9.436	8.904	7.270	8.531	10.612	7.411	10.795
-ACQUA MINERALE.....	1.093	780	953	869	909	671	453	629	570	1.121
-VINO.....	4.705	4.799	6.417	6.823	6.169	5.617	6.321	8.101	5.570	7.625
CONSUMI ALIMENTARI E BEVANDE.....	102.276	110.370	113.325	118.152	114.066	98.239	109.917	106.137	92.043	125.197
TABACCO.....	5.948	6.340	6.290	7.836	6.781	4.943	6.952	5.344	4.193	7.321
VESTITARIO E CALZATURE.....	47.165	45.771	44.773	45.671	44.043	23.879	40.036	34.645	36.310	47.521
-ARTICOLI CONFEZIONATI.....	18.324	21.244	19.345	19.651	18.520	7.197	17.612	14.088	14.378	20.697
-CALZATURE.....	7.703	9.102	9.403	7.928	8.251	6.487	6.406	6.461	6.693	8.305
ABITAZIONE.....	49.734	59.544	51.608	53.181	53.193	43.051	46.871	40.936	32.768	64.093
-AFFITTO E SUBAFFITTO.....	11.350	13.735	12.350	7.631	9.595	5.503	4.863	5.778	3.799	11.798
-VALORE LOCATIVO.....	27.648	30.481	27.761	32.189	30.631	29.121	26.706	26.313	21.452	35.578
-SPESE PER MANUTENZIONI E RIPARAZIONI.....	3.180	6.219	2.612	3.701	4.271	-	8.682	3.744	3.162	7.189
COMBUSTIBILI ED ENERGIA ELETTERICA.....	16.269	22.262	26.412	23.623	23.373	18.946	16.051	20.956	13.542	26.166
-ENERGIA ELETTRICA.....	4.705	6.114	5.781	5.890	5.758	5.104	4.907	5.112	4.327	6.339
-GAS.....	5.681	7.505	8.606	8.790	8.531	7.724	4.075	5.784	4.644	9.485
-KEROSENE ED ALTRI COMBUSTIBILI.....	2.516	1.838	6.439	1.440	2.580	-	2.094	4.670	1.383	3.551
-SPESE PER RISCALDAMENTO CENTRALE.....	1.369	5.243	4.902	5.965	5.311	4.458	3.691	4.588	2.291	5.418

Segue Tav. 18 — Valore dei consumi delle famiglie distinte secondo la ripartizione territoriale, l'ampiezza e il tipo

Spesa media mensile per componente — Lire

Segue D — ITALIA NORD-ORIENTALE

GRUPPI E CATEGORIE DI CONSUMO	4 COMPONENTI					5 COMPONENTI			6 E PIÙ COMPONENTI	TOTALE
	Due adulti e due bambini in età inferiore a 6 anni compiuti	Due adulti, un bambino in età inferiore a 6 anni compiuti e un bambino in età da 6 a 13 anni compiuti	Due adulti e due bambini in età da 6 a 13 anni compiuti	Quattro adulti	Totale	Due adulti e tre bambini in età da 6 a 13 anni compiuti	Cinque adulti	Totale		
MOBILI, ARTICOLI DI ARREDAMENTO, APPARECCHI, UTENSILERIA E SERVIZI PER LA CASA.....	34.705	49.559	34.728	29.261	35.803	21.191	21.456	23.849	19.016	35.514
- MOBILI IN LEGNO.....	10.746	23.713	8.645	5.986	10.787	5.953	647	5.392	2.830	7.620
- LENZUOLA, COPERTE E ALTRA BIANCHERIA PER LA CASA.....	2.136	2.004	843	1.509	1.357	858	2.291	1.393	720	1.399
- PENTOLE, POSATE E ALTRE STOVIGLIE PER LA CASA.....	4.112	1.553	1.938	1.708	1.675	843	1.082	871	943	1.562
- CUCINE, STUPE, SCALDABAGNI.....	-	913	688	130	319	-	1.311	523	123	588
- FRIGORIFERI.....	178	1.086	2.541	-	876	-	1.136	962	458	636
- LAVATRICI.....	-	371	475	835	814	-	-	8	51	866
- LAVASTOVIGLIE.....	-	-	-	-	-	-	-	-	-	68
- DETERSIVI E DETERGENTI.....	6.833	6.547	5.791	6.685	6.417	4.999	6.232	5.890	4.710	7.468
- SERVIZI DOMESTICI.....	421	1.619	1.557	735	961	-	10	451	218	1.363
- LAVANDERIA E TINTORIA.....	4.379	3.267	3.802	3.983	3.878	3.350	2.939	2.710	2.441	4.234
SERVIZI SANITARI E SPESE PER LA SALUTE.....	5.808	7.725	12.091	7.992	8.105	1.282	4.644	7.099	4.698	8.977
- ONORARI MEDICI E SIMILI.....	2.909	4.170	4.821	3.786	3.444	-	1.877	3.827	2.309	3.353
- MEDICINALI.....	1.719	1.721	1.476	1.398	1.543	377	1.372	1.396	1.090	2.014
TRASPORTI E COMUNICAZIONI.....	81.085	66.951	67.370	70.645	68.709	42.465	75.954	81.705	47.571	74.694
- SCOOTERS E MOTOCICLETTE.....	150	-	76	550	533	-	2.378	822	-	425
- BICICLETTE.....	114	72	761	577	424	1.219	-	102	287	286
- ASSICURAZIONE VEICOLI.....	8.977	3.563	5.574	6.328	5.747	6.003	2.860	3.896	3.103	5.352
- BENZINA PER VEICOLI.....	34.157	34.634	28.862	32.987	31.688	24.632	37.052	28.706	24.792	33.460
- TRAM, AUTOBUS, TAXI.....	446	868	1.322	2.469	1.802	138	3.740	2.102	2.434	2.180
- TELEFONO.....	4.206	4.305	3.410	4.812	4.437	3.480	3.923	3.817	2.906	4.823
RICREAZIONE, SPETTACOLI, ISTRUZIONE E CULTURA.....	29.100	33.477	30.739	27.670	28.790	19.001	27.482	23.643	16.252	29.252
- GIORNALI E RIVISTE.....	4.002	4.335	3.495	4.070	3.904	2.450	3.168	3.409	2.625	4.619
- LIBRI.....	1.317	1.925	3.958	2.910	2.914	293	3.272	3.054	1.647	2.472
- TASSE SCOLASTICHE E ALTRE SPESE PER L'ISTRUZIONE.....	3.938	2.241	1.942	1.867	2.010	3.133	1.496	1.707	1.329	1.481
- APPARECCHI RADIO, TV, GIRADISCHI, REGISTRATORI, DISCHI, PLOCASSETTE.....	2.060	8.287	2.523	3.351	3.748	1.124	2.309	1.707	922	3.213
- MACCHINE FOTOCINEMATOGRAFICHE, PELLICOLE.....	2.642	1.014	1.377	1.331	1.383	1.354	1.554	1.285	1.034	1.642
- ARTICOLI SPORTIVI E CAMPEGGIO.....	355	91	984	240	327	104	246	427	58	335
- PIANTE E FIORI.....	1.853	3.858	2.326	2.398	2.507	2.463	2.643	2.271	1.207	3.177
- GIOCATTOLI.....	6.758	2.733	2.655	261	1.721	1.643	144	1.051	591	1.662
- SERVIZI RICREATIVI.....	3.249	3.463	8.185	6.891	5.981	4.903	7.170	4.884	3.481	5.573
- ABBONAMENTI RADIO, TV.....	751	1.136	578	491	699	355	250	471	611	875
ALTRI BENI E SERVIZI.....	42.820	49.254	66.693	68.444	62.501	51.899	69.143	53.289	43.270	66.019
- DENARO DATO AI FIGLI.....	577	2.542	5.797	20.717	12.645	15.921	22.208	13.497	10.771	10.880
- SAPONETTE E ARTICOLI IGIENICI.....	4.216	4.264	4.635	4.791	4.565	2.815	4.385	3.420	2.708	5.009
- BARRIERE E PARRUCCHIERE.....	7.940	5.948	7.859	8.456	7.870	5.932	8.312	7.179	5.663	9.163
- BORSE E ARTICOLI IN PELLE.....	623	740	455	818	738	-	321	324	269	861
- ARGENTERIA, GIOIELLI, PIGIOTTERIA OROLOGI E SIMILI.....	1.222	867	720	966	763	-	578	387	755	1.256
- ARTICOLI DI CANCELLERIA.....	1.064	2.748	3.504	1.373	2.123	1.923	2.369	2.111	1.857	1.678
- ALBERGHI, PENSIONI, GITE E VIAGGI - DI CUI: PASTI E CONSUMAZIONI FUORI CASA.....	21.047	26.965	38.895	26.066	27.802	24.687	27.965	23.012	18.372	31.488
CONSUMI NON ALIMENTARI	312.634	340.883	340.704	334.323	331.298	226.657	308.589	291.466	216.620	359.557
TOTALE CONSUMI	414.910	451.253	454.029	452.475	445.364	324.896	418.506	397.603	308.663	484.754

Segue Tav. 18 — Valore dei consumi delle famiglie distinte secondo la ripartizione territoriale, l'ampiezza e il tipo

Spesa media mensile per componente — Lire

E — ITALIA CENTRALE

GRUPPI E CATEGORIE DI CONSUMO	1 COMPONENTE			2 COMPONENTI			3 COMPONENTI			
	In età inferiore a 65 anni	In età di 65 anni e più	Totale	Con capo famiglia in età inferiore a 65 anni	Con capo famiglia in età di 65 anni e più	Totale	Due adulti e un bambino in età inferiore a 6 anni compiuti	Due adulti e un bambino in età da 6 a 13 anni compiuti	Tre adulti	Totale
PANE E CEREALI.....	21.786	22.597	22.187	18.519	17.437	18.083	15.322	14.955	15.951	15.598
-PANE.....	10.287	10.830	10.556	9.415	9.322	9.378	6.964	7.710	8.612	8.027
-PASTA.....	6.604	6.050	6.329	5.120	4.549	4.890	4.145	3.954	4.193	4.133
CARNE.....	68.014	59.857	63.968	62.028	53.404	58.547	50.054	50.087	52.968	51.636
-CARNE BOVINA.....	34.915	31.715	33.328	31.723	27.204	29.899	26.290	23.985	27.146	26.258
-POLLAME.....	10.190	10.402	10.295	10.782	10.192	10.544	8.754	8.639	9.632	9.215
-ALTRE CARNI (ESCLUSI I SALUMI).....	8.180	7.286	7.736	9.565	7.833	8.866	7.581	8.234	8.225	8.076
PESCE.....	8.289	5.080	6.697	8.092	5.294	6.962	6.604	6.968	5.671	6.146
OLII E GRASSI.....	16.759	17.360	17.057	14.649	13.696	14.264	9.454	9.221	11.103	10.312
-OLIO DI OLIVA E DI SEMI.....	13.571	14.349	13.957	12.165	11.299	11.815	7.782	7.300	8.926	8.314
LATTE, FORMAGGI E UOVA.....	27.417	25.782	26.606	21.522	20.094	20.946	17.669	17.208	18.095	17.797
-LATTE.....	8.651	9.183	8.915	6.687	6.595	6.650	6.510	5.916	5.509	5.831
-FORMAGGI.....	14.798	12.611	13.713	11.629	10.462	11.158	8.921	8.799	9.816	9.383
-UOVA.....	3.968	3.988	3.978	3.206	3.037	3.138	2.238	2.493	2.770	2.583
PATATE, FRUTTA E ORTAGGI.....	30.981	26.566	28.791	24.993	22.132	23.838	20.139	19.893	20.737	20.416
-FRUTTA FRESCA E SECCA.....	15.857	12.763	14.322	12.343	10.434	11.572	10.299	9.963	10.089	10.115
ZUCCHERO, CAFFE', THE, CACAO E ALTRI GENERI ALIMENTARI.....	13.462	12.088	12.781	9.612	8.792	9.282	7.505	7.398	8.351	7.955
-ZUCCHERO.....	3.666	3.309	3.489	2.416	2.280	2.361	1.586	1.552	2.032	1.827
-CAFFE', THE E SURROGATI.....	7.702	6.480	7.096	5.436	4.813	5.185	3.711	3.917	4.790	4.356
BEVANDE.....	12.801	10.052	11.438	10.680	10.079	10.437	9.296	8.253	9.899	9.397
-ACQUA MINERALE.....	1.685	2.090	1.886	770	1.139	919	861	834	757	792
-VINO.....	8.783	6.732	7.766	8.064	8.174	8.108	6.577	6.036	7.975	7.233
CONSUMI ALIMENTARI E BEVANDE.....	199.509	179.382	189.525	170.095	150.928	162.359	136.043	133.983	142.775	139.257
TABACCO.....	15.432	2.781	9.158	12.438	5.140	9.492	9.274	8.079	9.269	9.007
VESTIARIO E CALZATURE.....	81.172	36.206	58.873	55.813	28.705	44.870	39.029	36.758	36.118	36.826
-ARTICOLI CONFEZIONATI.....	42.546	12.966	27.877	24.845	8.815	18.374	18.077	16.913	16.042	16.641
-CALZATURE.....	14.583	6.547	10.598	9.792	5.779	8.172	6.888	6.960	6.363	6.593
ABITAZIONE.....	128.928	107.186	118.145	78.173	69.768	74.781	53.862	58.647	61.293	58.900
-AFFITTO E SUBAFFITTO.....	41.104	17.029	29.165	19.441	9.875	15.580	19.978	17.835	11.423	14.922
-VALORE LOCATIVO.....	66.119	75.406	70.724	43.247	48.163	45.232	25.875	29.960	33.749	30.942
-SPESE PER MANUTENZIONE E RIPARAZIONI.....	1.921	2.787	2.350	2.642	2.139	2.439	2.030	2.339	5.085	3.764
COMBUSTIBILI ED ENERGIA ELETTRICA.....	65.368	48.014	56.761	28.218	22.338	25.843	18.444	20.823	23.022	21.397
-ENERGIA ELETTRICA.....	17.138	13.112	15.141	10.221	7.674	9.193	7.112	7.776	8.023	7.733
-GAS.....	9.761	10.515	10.134	6.866	6.721	6.807	4.200	4.873	5.098	4.812
-KEROSENE ED ALTRI COMBUSTIBILI.....	2.902	8.479	5.668	3.473	1.797	2.796	978	1.651	2.385	1.881
-SPESE PER RISCALDAMENTO CENTRALE.....	35.008	12.464	23.828	6.933	4.332	5.883	5.769	5.744	6.164	5.967

Segue Tav. 18 — Valore dei consumi delle famiglie distinte secondo la ripartizione territoriale, l'ampiezza e il tipo

Spesa media mensile per componente — Lire

Segue E — ITALIA CENTRALE

GRUPPI E CATEGORIE DI CONSUMO	1 COMPONENTE			2 COMPONENTI			3 COMPONENTI			
	In età inferiore a 65 anni	In età di 65 anni e più	Totale	Con capo famiglia in età inferiore a 65 anni	Con capo famiglia in età di 65 anni e più	Totale	Due adulti e un bambino in età inferiore a 6 anni compiuti	Due adulti e un bambino in età da 6 a 13 anni compiuti	Tre adulti	Totale
MOBILI, ARTICOLI DI ARREDAMENTO, APPARECCHI, UTENSILERIA E SERVIZI PER LA CASA.....	40.759	33.624	37.221	51.887	26.484	41.632	32.622	24.759	30.151	29.588
- MOBILI IN LEGNO.....	1.476	6.528	3.981	18.791	1.975	12.002	8.676	1.085	4.541	4.851
- LENZUOLA, COPERTE E ALTRA BIANCHERIA PER LA CASA.....	905	1.003	903	959	973	964	807	1.080	1.008	981
- PENTOLE, POSATE E ALTRE STOVIGLIE PER LA CASA.....	513	923	716	1.464	1.235	1.372	797	2.468	1.371	1.439
- CUCINE, STUPE, SCALDABAGNI.....	336	139	238	552	92	366	660	-	274	311
- FRIGORIFERI.....	-	-	-	612	-	365	-	1.225	709	634
- LAVATRICI.....	-	-	-	112	685	343	98	512	196	233
- LAVASTOVIGLIE.....	-	-	-	113	322	197	378	-	-	92
- DETERSIVI E DETERGENTI.....	11.525	9.466	10.504	11.331	8.495	10.186	7.926	7.805	7.921	7.877
- SERVIZI DOMESTICI.....	1.908	1.551	1.731	1.053	1.378	1.185	695	1.162	1.024	964
- LAVANDERIA E TINTORIA.....	14.881	7.354	11.149	5.738	4.558	5.262	4.642	3.938	4.570	4.459
SERVIZI SANITARI E SPESE PER LA SALUTE.....	17.740	10.779	14.288	11.220	9.567	10.553	6.160	8.662	6.355	6.731
- ONORARI MEDICI E SIMILI.....	4.965	3.858	4.365	2.360	3.004	2.620	2.457	2.331	1.940	2.141
- MEDICINALI.....	5.448	3.627	4.545	1.563	3.143	2.201	1.316	862	1.360	1.241
TRASPORTI E COMUNICAZIONI.....	96.460	16.859	51.946	73.587	25.870	54.324	55.636	70.376	71.966	67.541
- SCOOTERS E MOTOCICLETTE.....	-	-	-	465	-	278	570	-	338	325
- BICICLETTE.....	-	-	-	-	207	83	68	237	62	98
- ASSICURAZIONE VEICOLI.....	5.740	522	3.153	5.069	2.034	3.844	3.778	5.590	3.886	4.170
- BENZINA PER VEICOLI.....	50.060	4.950	27.689	40.709	13.583	29.758	36.546	36.086	35.111	35.567
- TRAM, AUTOBUS, TAXI.....	4.920	3.584	4.258	2.929	1.942	2.531	1.420	1.271	2.386	1.918
- TELEFONO.....	10.828	5.251	8.063	6.360	4.629	5.661	2.833	4.401	4.697	4.173
RICREAZIONE, SPETTACOLI, ISTRUZIONE E CULTURA.....	43.499	17.216	30.465	35.167	17.585	28.071	26.651	23.244	24.937	24.955
- GIORNALI E RIVISTE.....	9.866	3.954	6.934	5.271	3.795	4.675	4.148	4.548	4.214	4.260
- LIBRI.....	1.341	670	1.008	1.503	656	1.161	1.641	1.425	1.991	1.781
- TASSE SCOLASTICHE E ALTRE SPESE PER L'ISTRUZIONE.....	76	-	38	900	-	537	1.125	386	981	893
- APPARECCHI RADIO, TV, GIRADISCHI, REGISTRATORI, DISCHI, FONOCASSETTE.....	4.721	1.532	3.140	2.772	869	2.004	3.306	1.378	3.156	2.838
- MACCHINE FOTOCINEMATOGRAFICHE, PELLICOLE.....	2.110	153	1.140	1.784	508	1.269	2.062	1.602	1.334	1.570
- ARTICOLI SPORTIVI E CAMPEGGIO.....	151	-	76	607	29	374	441	759	76	299
- PIANTE E FIORI.....	7.169	5.073	6.129	4.059	2.396	3.388	2.600	1.991	2.401	2.360
- GIOCATTOLI.....	1.302	971	1.138	2.325	1.210	1.875	4.937	1.666	861	2.025
- SERVIZI RICREATIVI.....	7.259	681	3.997	5.734	1.256	3.926	3.843	5.187	4.740	4.594
- ABBONAMENTI RADIO, TV.....	3.970	1.224	2.608	1.211	1.518	1.335	425	471	916	702
ALTRI BENI E SERVIZI.....	133.624	56.770	95.511	69.309	32.545	54.467	44.833	59.546	54.319	52.832
- DENARO DATO AI FIGLI.....	9.235	8.274	8.758	5.127	3.178	4.340	326	3.694	11.010	6.910
- SAPONETTE E ARTICOLI IGIENICI.....	12.653	4.932	8.824	7.248	4.067	5.964	6.364	4.519	5.012	5.216
- BARBIERE E PARRUCCHIERE.....	17.893	7.552	12.764	11.934	8.803	10.670	8.649	9.545	8.991	9.019
- BORSE E ARTICOLI IN PELLE.....	1.938	500	1.225	1.318	659	1.052	1.079	404	562	655
- ARGENTERIA, GIOIELLI, BIGIOTTERIA OROLOGI E SIMILI.....	2.358	19	1.198	2.768	2.023	2.467	1.516	615	1.851	1.520
- ARTICOLI DI CANCELLERIA.....	949	205	580	932	253	658	673	2.409	884	1.112
- ALBERGHI, PENSIONI, GITE E VIAGGI.....	90.484	30.593	55.743	34.170	9.936	24.387	20.656	34.411	22.167	24.115
- DI CUI: PASTI E CONSUMAZIONI FUORI CASA.....	79.329	29.105	54.422	29.861	9.112	21.485	19.320	29.683	18.016	20.563
CONSUMI NON ALIMENTARI.....	612.982	329.435	472.368	415.812	238.002	344.033	286.511	310.294	317.430	307.777
TOTALE CONSUMI.....	912.491	508.817	661.893	585.907	388.930	506.392	422.554	444.877	460.205	447.034

Segue Tav. 18 — Valore dei consumi delle famiglie distinte secondo la ripartizione territoriale,
l'ampiezza e il tipo

Spesa media mensile per componente — Lire

Segue E — ITALIA CENTRALE

GRUPPI E CATEGORIE DI CONSUMO	4 COMPONENTI					5 COMPONENTI			6 E PIÙ COMPONENTI	TOTALE
	Due adulti e due bam- bini in età inferiore a 6 anni compiuti	Due adulti, un bambino in età inferiore a 6 anni compiuti e un bam- bino in età da 6 a 13 anni compiuti	Due adulti e due bam- bini in età da 6 a 13 anni compiuti	Quattro adulti	Totale	Due adulti e tre bam- bini in età da 6 a 13 anni compiuti	Cinque adulti	Totale		
PANE E CEREALI.....	13.620	13.443	14.505	15.067	14.452	14.200	14.579	13.888	12.900	15.512
-PANE.....	6.526	6.358	7.718	8.299	7.708	7.422	7.895	7.493	7.161	8.128
-PASTA.....	3.450	3.658	3.543	3.998	3.798	4.289	3.992	3.767	3.467	4.159
CARNE.....	40.425	42.249	43.273	48.209	45.915	51.130	44.574	42.667	34.902	48.830
-CARNE BOVINA.....	21.239	23.184	21.730	24.921	23.709	22.667	22.511	21.627	16.978	24.928
-POLLAME.....	7.004	6.795	7.982	7.807	7.770	8.527	7.611	7.088	7.016	8.526
-ALTRE CARNI (ESCLUSI I SALUMI).....	6.080	5.890	6.539	7.834	7.128	11.718	7.753	7.516	6.441	7.665
PESCE.....	4.082	5.925	5.603	5.551	5.461	3.693	5.047	4.741	3.893	5.684
OLII E GRASSI.....	9.075	7.720	7.590	9.239	8.622	9.861	7.987	7.918	6.877	10.137
-OLIO DI OLIVA E LI SEMI.....	7.697	6.233	6.104	7.404	6.948	7.000	6.315	6.335	5.753	8.245
LATTE, FORMAGGI E UOVA.....	14.964	15.782	15.534	16.887	16.140	16.472	16.251	14.900	11.812	17.313
-LATTE.....	5.957	6.082	5.387	5.504	5.571	6.877	5.088	5.299	4.076	5.818
-FORMAGGI.....	6.759	7.568	7.779	8.910	8.136	7.323	8.653	7.320	5.789	8.893
-UOVA.....	2.248	2.132	2.368	2.473	2.433	2.272	2.510	2.281	1.947	2.602
PATATE, FRUTTA E ORTAGGI.....	15.250	15.864	17.023	18.347	17.567	16.645	16.743	15.429	13.735	19.203
-FRUTTA FRESCA E SECCA.....	8.227	8.244	8.679	9.052	8.800	8.342	8.245	7.724	7.385	9.571
ZUCCHERO, CAFFÈ, THE, CACAO E ALTRI GENERI ALIMENTARI.....	7.138	6.507	6.448	6.812	6.615	7.172	6.362	6.229	5.084	7.506
-ZUCCHERO.....	1.671	1.637	1.572	1.767	1.675	1.557	1.613	1.569	1.500	1.890
-CAFFÈ, THE E SURROGATI.....	3.208	3.197	3.232	3.666	3.382	3.452	3.478	3.291	2.512	4.016
BEVANDE.....	5.256	7.026	6.870	8.325	7.393	5.063	7.042	7.066	5.631	8.372
-ACQUA MINERALE.....	583	720	530	623	589	161	582	483	439	731
-VINO.....	3.796	4.666	4.686	6.499	5.548	4.337	5.672	5.527	4.208	6.358
CONSUMI ALIMENTARI E BEVANDE.....	109.810	114.516	116.846	128.437	122.165	124.236	118.585	112.838	94.834	132.557
TABACCO.....	7.276	8.233	6.860	8.049	7.490	11.054	6.424	6.630	5.640	7.966
VESTIARIO E CALZATURE.....	30.079	27.465	34.471	36.906	33.635	37.454	28.613	29.076	26.977	36.309
-ARTICOLI CONFEZIONATI.....	11.688	11.160	14.871	15.339	13.749	11.605	12.124	12.524	9.132	15.357
-CALZATURE.....	6.438	5.502	5.828	6.734	6.261	5.253	6.441	6.452	5.678	6.867
ABITAZIONE.....	50.112	42.723	44.632	44.167	44.516	36.860	39.592	36.895	35.846	54.902
-AFFITTO E SUBAFFITTO.....	9.173	13.145	13.469	8.693	10.479	11.142	7.173	7.847	5.198	12.500
-VALORE LOCATIVO.....	26.005	21.619	22.530	27.036	25.208	21.845	25.587	23.002	18.724	31.398
-SPESE PER MANUTENZIONE E RIPARAZIONI.....	7.522	625	1.140	1.535	1.729	230	882	700	8.545	2.790
COMBUSTIBILI ED ENERGIA ELETTERICA.....	18.057	16.564	18.051	19.292	18.278	14.827	15.838	18.902	12.589	21.947
-ENERGIA ELETTRICA.....	7.788	7.153	7.494	7.895	7.544	5.708	7.841	6.652	5.865	7.989
-GAS.....	4.481	3.022	4.312	3.838	3.790	2.472	3.313	3.597	3.907	4.849
-KEROSENE ED ALTRI COMBUSTIBILI.....	1.409	1.529	759	2.063	1.664	-	960	3.569	733	2.331
-SPESE PER RISCALDAMENTO CENTRALE.....	3.078	4.437	4.128	4.954	4.588	5.523	3.312	3.717	1.836	5.800

Segue Tav. 18 — Valore dei consumi delle famiglie distinte secondo la ripartizione territoriale, l'ampiezza e il tipo

Spesa media mensile per componente — Lire

Segue E — ITALIA CENTRALE

GRUPPI E CATEGORIE DI CONSUMO	4 COMPONENTI					5 COMPONENTI			6 E PIÙ COMPONENTI	TOTALE
	Due adulti e due bambini in età inferiore a 6 anni compiuti	Due adulti, un bambino in età inferiore a 6 anni compiuti e un bambino in età da 6 a 13 anni compiuti	Due adulti e due bambini in età da 6 a 13 anni compiuti	Quattro adulti	Totale	Due adulti e tre bambini in età da 6 a 13 anni compiuti	Cinque adulti	Totale		
MOBILI, ARTICOLI DI ARREDAMENTO, APPARECCHI, UTENSILERIA E SERVIZI PER LA CASA.....	28.313	22.191	26.477	39.144	30.465	22.514	24.156	21.549	25.342	30.633
- MOBILI IN LEGNO.....	10.363	176	5.842	15.649	8.985	1.150	1.226	956	8.895	6.998
- LENZUOLA, COPERTE E ALTRA BIANCHERIA PER LA CASA.....	517	474	1.025	1.481	1.071	121	2.093	1.109	1.168	1.038
- PENTOLE, PCSATE E ALTRE STOVIGLIE PER LA CASA.....	449	617	882	1.194	957	4.357	2.612	2.213	1.164	1.335
- CUCINE, STUPE, SCALDABAGNI.....	-	895	273	402	394	-	378	461	493	381
- FRIGORIFERI.....	-	-	524	125	205	-	174	459	-	341
- LAVATRICI.....	-	1.305	484	670	639	-	-	32	-	312
- LAVASTOVIGLIE.....	-	752	-	228	190	-	-	-	-	112
- DETERSIVI E DETERGENTI.....	6.715	6.295	5.502	6.526	6.359	4.776	5.386	5.425	5.349	7.331
- SERVIZI DOMESTICI.....	994	2.016	1.852	1.026	1.181	-	1.622	855	377	1.041
- LAVANDERIA E TINTORIA.....	2.910	4.314	3.094	3.827	3.578	2.963	2.612	2.713	2.679	4.261
SERVIZI SANITARI E SPESE PER LA SALUTE.....	3.532	3.340	5.474	6.381	5.415	3.801	4.074	5.319	5.859	7.071
- ONORARI MEDICI E SIMILI.....	1.800	1.421	1.827	2.862	2.425	1.536	856	1.933	3.253	2.494
- MEDICINALI.....	1.208	1.305	1.076	1.155	1.168	255	1.127	1.063	1.372	1.541
TRASPORTI E COMUNICAZIONI.....	45.352	48.881	54.088	59.247	55.165	34.346	54.693	51.848	46.281	56.434
- SCOOTERS E MOTOCICLETTE.....	-	-	434	-	394	-	296	92	2.256	454
- BICICLETTE.....	302	313	323	-	186	-	-	183	5	122
- ASSICURAZIONE VEICOLI.....	3.786	2.249	3.645	4.199	3.694	1.654	3.692	3.524	1.731	3.601
- BENZINA PER VEICOLI.....	28.886	30.664	28.414	30.744	29.703	27.231	24.846	25.857	22.516	29.740
- TRAM, AUTOBUS, TAXI.....	921	1.010	1.306	2.750	2.069	2.715	1.624	1.745	1.318	2.114
- TELEFONO.....	2.870	3.239	4.263	5.003	4.204	1.539	4.718	3.501	3.424	4.470
RICREAZIONE, SPETTACOLI, ISTRUZIONE E CULTURA.....	20.754	23.141	29.347	23.720	24.453	20.940	17.347	19.371	18.210	24.160
- GIORNALI E RIVISTE.....	2.790	3.325	3.420	3.534	3.384	1.972	2.736	2.389	1.965	3.715
- LIBRI.....	687	1.067	2.873	2.638	2.209	1.327	1.624	1.866	1.216	1.733
- TASSE SCOLASTICHE E ALTRE SPESE PER L'ISTRUZIONE.....	550	1.958	1.586	1.801	1.659	160	627	1.038	1.089	1.063
- APPARECCHI RADIO, TV, GIRADISCHI, REGISTRATORI, DISCHI, PIONOCASSETTE.....	1.044	1.915	3.870	3.132	2.879	588	1.611	1.863	1.380	2.453
- MACCHINE FOTOCINEMATOGRAFICHE, PELLICOLE.....	2.721	1.516	1.254	1.193	1.377	-	794	762	862	1.251
- ARTICOLI SPORTIVI E CAMPEGGIO.....	110	305	301	248	242	1.072	606	326	63	265
- PIANTE E FIORI.....	2.299	1.970	1.769	2.522	2.059	6.189	1.092	1.455	1.850	2.458
- GIOCATTOLI.....	4.839	4.780	2.356	780	2.190	275	347	1.909	970	1.892
- SERVIZI RICREATIVI.....	3.966	3.712	3.784	4.227	4.065	8.380	4.250	4.567	4.232	4.254
- ABBONAMENTI RADIO, TV.....	408	270	464	999	647	336	419	512	398	837
ALTRI BENI E SERVIZI.....	32.014	40.788	37.419	50.301	44.719	50.688	38.253	37.263	36.743	49.132
- DENARO DATO AI FIGLI.....	990	3.012	4.154	15.950	9.810	7.232	11.274	8.709	8.682	7.917
- SAPONETTE E ARTICOLI IGIENICI.....	4.226	4.414	3.513	5.054	4.478	2.913	3.512	3.138	2.913	4.787
- BARBIERE E PARRUCCHIERE.....	5.368	7.435	7.365	8.007	7.559	9.110	5.973	5.801	5.600	8.249
- BORSE E ARTICOLI IN PELLE.....	195	542	304	541	426	702	475	535	195	622
- ARGENTERIA, GIOIELLI, BIGIOTTERIA OROLOGI E SIMILI.....	1.331	1.167	611	932	851	191	1.571	832	1.789	1.368
- ARTICOLI DI CANCELLERIA.....	987	1.743	2.038	1.329	1.629	5.016	1.018	1.781	1.190	1.278
- ALBERGHI, PENSIONI, GITE E VIAGGI	15.887	18.628	16.121	15.627	16.759	15.805	12.274	13.494	12.452	20.970
- DI CHI: PASTI E CONSUMAZIONI FUORI CASA.....	14.947	17.376	15.276	14.379	15.440	15.805	11.650	12.174	11.246	18.884
CONSUMI NON ALIMENTARI	235.489	233.326	256.919	287.207	264.136	232.484	228.990	226.853	213.487	288.554
TOTALE CONSUMI	345.299	347.842	373.665	415.644	386.301	356.720	347.575	339.691	308.321	421.111

Segue Tav. 18 — Valore dei consumi delle famiglie distinte secondo la ripartizione territoriale, l'ampiezza e il tipo

Spesa media mensile per componente — Lire

F — MEZZOGIORNO

GRUPPI E CATEGORIE DI CONSUMO	1 COMPONENTE			2 COMPONENTI			3 COMPONENTI			
	In età inferiore a 65 anni	In età di 65 anni e più	Totale	Con capo famiglia in età inferiore a 65 anni	Con capo famiglia in età di 65 anni e più	Totale	Due adulti e un bambino in età infe- riore a 6 anni compiuti	Due adulti e un bambino in età da 6 a 13 anni compiuti	Tre adulti	Totale
PANE E CEREALI.....	23.725	21.441	22.437	19.369	17.424	18.477	16.493	17.001	17.139	16.901
-PANE.....	12.302	10.373	11.214	9.517	8.736	9.159	7.800	8.358	8.969	8.480
-PASTA.....	7.439	6.535	6.929	6.123	5.180	5.691	4.421	5.266	5.207	4.947
CARNE.....	55.999	42.865	48.590	47.911	38.737	43.704	39.389	42.098	41.594	40.872
-CARNE BOVINA.....	28.527	23.879	25.905	24.176	19.844	22.189	19.954	21.794	20.487	20.485
-POLLAME.....	9.703	7.636	8.537	8.168	7.280	7.761	6.173	6.842	7.275	6.849
-ALTRE CARNI (ESCIUSI I SALUMI).....	8.083	5.231	6.474	8.385	6.531	7.535	7.272	7.043	7.601	7.363
PESCE.....	10.019	7.517	8.607	8.521	7.848	8.212	7.535	8.590	8.037	7.957
OLII E GRASSI.....	14.420	14.178	14.284	11.794	9.693	10.831	9.101	9.884	10.232	9.768
-OLIO DI OLIVA E DI SEMI.....	12.055	12.264	12.173	10.284	8.419	9.429	7.731	8.507	8.877	8.402
LATTE, FORMAGGI E UOVA.....	25.469	24.289	24.802	21.007	19.382	20.263	18.654	18.180	18.058	18.246
-LATTE.....	7.595	9.037	8.408	5.938	5.787	5.869	7.078	5.716	5.166	5.895
-FORMAGGI.....	13.730	11.857	12.673	11.883	11.071	11.511	9.073	9.717	10.098	9.666
-UOVA.....	4.144	3.395	3.721	3.186	2.524	2.883	2.503	2.747	2.794	2.685
PATATE, FRUTTA E ORTAGGI.....	28.207	23.452	25.524	22.727	19.365	21.185	17.354	18.159	18.632	18.098
-FRUTTA FRESCA E SECCA.....	13.934	10.732	12.084	10.604	8.837	9.794	8.754	8.926	8.698	8.722
ZUCCHERO, CAFFE', THE, CACAO E ALTRI GENERI ALIMENTARI.....	14.397	10.983	12.470	10.484	8.269	9.468	8.481	8.673	8.404	8.476
-ZUCCHERO.....	3.960	3.654	3.787	2.758	2.303	2.549	2.044	2.069	2.249	2.148
-CAFFE', THE E SURROGATI.....	8.280	5.490	6.706	6.013	4.746	5.432	4.464	4.712	4.670	4.622
BEVANDE.....	12.321	6.363	8.960	11.516	8.985	10.355	7.596	10.016	8.533	8.379
-ACQUA MINERALE.....	1.164	812	965	803	857	828	565	595	480	523
-VINO.....	7.762	4.509	5.927	8.198	6.604	7.467	5.144	6.543	6.447	5.990
CONSUMI ALIMENTARI E BEVANDE.....	184.557	151.088	165.674	153.329	129.703	142.495	124.603	132.601	130.629	128.697
TABACCO.....	15.596	2.899	8.433	11.018	5.755	8.604	8.847	8.903	8.359	8.588
VESTIARIO E CALZATURE.....	73.999	29.657	48.984	45.547	24.866	36.062	44.341	44.656	43.084	43.578
-ARTICOLI CONFEZIONATI.....	33.687	10.714	20.727	21.468	8.781	15.649	19.724	19.251	20.102	19.770
-CALZATURE.....	13.445	5.921	9.201	8.610	5.540	7.202	8.023	9.064	8.141	8.188
ABITAZIONE.....	96.764	70.312	86.919	69.924	53.562	62.419	48.544	62.769	49.348	50.854
-AFFITTO E SUBAFFITTO.....	28.292	12.150	19.186	17.012	8.116	12.932	19.490	12.892	8.080	12.564
-VALORE LOCATIVO.....	57.255	60.621	59.154	39.931	37.138	38.650	21.351	33.167	31.565	28.311
-SPESE PER MANUTENZIONE E RIPARAZIONI.....	968	616	769	4.338	3.038	3.741	1.806	3.617	2.110	2.183
COMBUSTIBILI ED ENERGIA ELETRICA.....	23.294	21.297	22.168	20.784	17.713	19.376	12.648	14.837	17.852	15.961
-ENERGIA ELETRICA.....	10.633	7.026	8.598	9.003	5.597	7.441	5.563	6.684	6.751	6.411
-GAS.....	6.089	5.216	5.596	4.770	4.163	4.492	3.232	3.664	3.781	3.585
-KEROSENE ED ALTRI COMBUSTIBILI.....	1.286	758	988	1.320	801	1.082	706	2.341	843	987
-SPESE PER RISCALDAMENTO CENTRALE.....	1.427	873	1.333	2.213	1.833	2.039	1.183	1.187	2.163	1.688

Segue Tav. 18 — Valore dei consumi delle famiglie distinte secondo la ripartizione territoriale, l'ampiezza e il tipo

Spesa media mensile per componente — Lire

Segue F — MEZZOGIORNO

GRUPPI E CATEGORIE DI CONSUMO	1 COMPONENTE			2 COMPONENTI			3 COMPONENTI			
	In età inferiore a 65 anni	In età di 65 anni e più	Totale	Con capo famiglia in età inferiore a 65 anni	Con capo famiglia in età di 65 anni e più	Totale	Due adulti e un bambino in età inferiore a 6 anni compiuti	Due adulti e un bambino in età da 6 a 13 anni compiuti	Tre adulti	Totale
MOBILI, ARTICOLI DI ARREDAMENTO, APPARECCHI, UTENSILERIA E SERVIZI PER LA CASA.....	41.600	27.142	33.444	34.304	22.065	28.689	33.485	43.059	35.860	35.856
- MOBILI IN LEGNO.....	3.500	2.082	2.700	4.858	423	2.824	8.038	10.505	6.039	7.181
- LENZUOLA, COPERTE E ALTRA BIANCHERIA PER LA CASA.....	2.174	1.574	1.836	1.051	776	924	1.013	1.850	1.822	1.560
- PENTOLE, POSATE E ALTRE STOVIGLIE PER LA CASA.....	2.070	421	1.140	2.115	669	1.452	2.069	5.283	1.693	2.252
- CUCINE, STUPE, SCALDABAGNI.....	858	262	522	416	547	476	598	543	458	513
- FRIGORIFERI.....	-	108	61	187	-	101	120	-	1.145	669
- LAVATRICI.....	-	-	-	404	110	269	501	3.125	182	656
- LAVASTOVIGLIE.....	-	-	-	119	-	64	-	-	218	116
- DETERSIVI E DETERGENTI.....	10.504	8.415	9.369	8.642	7.571	8.151	8.556	7.413	8.018	8.108
- SERVIZI DOMESTICI.....	1.236	1.601	1.442	728	1.371	1.023	305	907	1.548	1.050
- LAVANDERIA E TINTORIA.....	10.789	4.756	7.391	4.208	3.612	3.934	3.512	3.374	3.558	3.546
SERVIZI SANITARI E SPESE PER LA SALUTE.....	8.511	9.185	8.891	9.098	6.717	8.006	3.378	5.631	6.172	5.113
- ONORARI MEDICI E SIMILI.....	2.094	2.082	2.083	3.447	1.835	2.707	1.242	1.688	1.687	1.521
- MEDICINALI.....	3.157	4.287	3.794	1.988	3.097	2.497	1.146	1.229	2.081	1.647
TRASPORTI E COMUNICAZIONI.....	76.152	9.889	38.770	75.308	19.590	49.752	72.667	56.755	46.148	56.001
- SCOOTERS E MOTOCICLETTE.....	3.233	-	1.409	-	-	-	-	-	199	106
- BICICLETTE.....	-	-	-	101	6	57	57	1.060	92	201
- ASSICURAZIONE VEICOLI.....	5.920	1.508	3.471	4.733	1.240	3.131	5.206	5.585	3.898	4.490
- BENZINA PER VEICOLI.....	38.120	1.493	17.457	28.393	8.223	19.142	27.764	29.243	23.137	25.365
- TRAM, AUTOBUS, TAXI.....	1.972	1.045	1.406	1.129	1.223	1.172	402	1.354	1.150	917
- TELEFONO.....	4.285	1.800	2.883	3.544	1.999	2.835	2.052	1.934	3.633	2.874
RICREAZIONE, SPETTACOLI, ISTRUZIONE E CULTURA.....	34.943	9.703	20.705	22.249	11.930	17.516	18.466	25.516	17.742	18.909
- GIORNALI E RIVISTE.....	6.384	1.561	3.663	3.005	1.902	2.499	2.423	2.956	2.549	2.575
- LIBRI.....	2.029	88	934	1.988	481	1.297	751	1.178	1.566	1.234
- TASSE SCOLASTICHE E ALTRE SPESE PER L'ISTRUZIONE.....	237	-	103	119	5	67	192	972	1.064	759
- APPARECCHI RADIO, TV, GIRADISCHI, REGISTRATORI, DISCHI, PUNOCASSETTE.....	4.430	172	2.028	2.624	762	1.770	2.117	2.345	2.075	2.102
- MACCHINE FOTOCINEMATOGRAFICHE, PELLICOLE.....	1.838	232	932	2.009	318	1.233	1.374	2.921	746	1.217
- ARTICOLI SPORTIVI E CAMPEGGIO.....	17	-	8	115	-	62	633	255	133	312
- PIANTE E FIORI.....	4.029	2.139	2.963	2.854	1.963	2.445	1.672	3.200	2.125	2.127
- GIOCATTOLI.....	2.235	1.863	2.025	1.828	1.368	1.617	3.911	2.806	1.002	2.209
- SERVIZI RICREATIVI.....	7.389	430	3.463	3.222	894	2.154	2.575	4.607	2.598	2.843
- ABBONAMENTI RADIO, TV.....	1.365	1.095	1.213	1.436	753	1.123	896	571	912	852
ALTRI BENI E SERVIZI.....	95.356	31.775	59.489	44.746	25.228	35.794	32.923	49.913	39.970	38.925
- DENARO DATO AI FIGLI.....	5.287	8.861	7.304	3.216	4.315	3.720	707	3.628	9.826	5.975
- SAPONETTE E ARTICOLI IGIENICI.....	11.056	3.192	6.620	5.616	2.964	4.400	5.360	5.211	4.208	4.724
- BARBIERE E PARRUCCHIERE.....	12.617	5.075	8.362	7.689	5.775	6.811	7.083	7.532	6.403	6.788
- BORSE E ARTICOLI IN PELLE.....	354	40	177	409	179	304	435	258	446	413
- ARGENTERIA, GIOIELLI, BIGIOTTERIA OROLOGI E SIMILI.....	866	537	681	2.010	323	1.236	1.401	1.964	971	1.225
- ARTICOLI DI CANCELLERIA.....	1.153	141	587	514	235	386	474	2.256	920	955
- ALBERGHI, PENSIONI, GITE E VIAGGI	58.319	11.406	31.853	21.092	9.160	15.619	13.302	24.955	14.051	15.275
- DI CUI: PASTI E CONSUMAZIONI FUORI CASA.....	54.455	11.223	30.067	17.246	7.958	12.986	10.724	23.002	12.991	13.406
CONSUMI NON ALIMENTARI.....	466.215	220.859	327.803	332.978	187.426	266.218	275.299	312.039	264.535	273.785
TOTALE CONSUMI.....	650.772	371.947	493.477	486.307	317.129	408.713	399.902	444.640	395.164	402.482

Segue Tav. 18 — Valore dei consumi delle famiglie distinte secondo la ripartizione territoriale,
l'ampiezza e il tipo

Spesa media mensile per componente — Lire

Segue F — MEZZOGIORNO

GRUPPI E CATEGORIE DI CONSUMO	4 COMPONENTI					5 COMPONENTI			6 E PIÙ COMPONENTI	TOTALE
	Due adulti e due bam- bini in età inferiore a 6 anni compiuti	Due adulti, un bambino in età inferiore a 6 anni compiuti e un bam- bino in età da 6 a 13 anni compiuti	Due adulti e due bam- bini in età da 6 a 13 anni compiuti	Quattro adulti	Totale	Due adulti e tre bam- bini in età da 6 a 13 anni compiuti	Cinque adulti	Totale		
PANE E CEREALI.....	13.730	14.780	15.025	15.659	15.111	14.430	14.707	14.600	13.946	15.825
-PANE.....	6.937	7.478	7.694	8.718	8.035	7.726	8.011	7.777	7.872	8.307
-PASTA.....	3.751	4.230	4.222	4.490	4.305	3.898	4.304	4.007	4.000	4.578
CARNE.....	33.587	35.345	35.546	38.461	36.131	31.411	34.753	32.362	28.034	36.111
-CARNE BOVINA.....	17.349	18.257	17.154	19.010	18.127	15.274	16.813	15.664	12.828	17.871
-POLLANE.....	5.592	5.432	5.985	6.393	5.997	5.666	6.295	5.530	5.192	6.215
-ALTRE CARNI (ESCLUSI I SALUMI).....	5.797	5.979	6.917	7.547	6.590	5.509	7.022	6.414	5.986	6.672
PESCE.....	5.803	6.753	7.486	7.920	7.207	7.533	6.545	6.421	5.722	7.078
OLII E GRASSI.....	6.990	7.915	7.957	8.619	7.939	6.631	7.678	6.832	5.930	8.263
-OLIO DI OLIVA E DI SEMI.....	5.891	6.724	6.963	7.499	6.840	5.671	6.658	5.933	5.150	7.154
LATTE, FORMAGGI E UOVA.....	15.503	16.509	16.675	16.435	16.155	13.774	14.581	14.136	11.851	16.175
-LATTE.....	6.640	6.571	5.410	4.868	5.535	4.989	4.409	4.811	4.258	5.390
-FORMAGGI.....	6.907	7.554	8.824	9.159	8.265	6.461	7.773	7.150	5.648	8.362
-UOVA.....	1.956	2.384	2.441	2.408	2.355	2.324	2.399	2.175	1.945	2.423
PATATE, FRUTTA E ORTAGGI.....	14.106	16.094	16.298	16.542	15.936	12.997	14.645	13.825	11.934	16.176
-FRUTTA FRESCA E SECCA.....	7.022	8.223	7.965	7.790	7.695	6.228	7.070	6.737	5.475	7.708
ZUCCHERO, CAFFÈ, THE, CACAO E ALTRI GENERI ALIMENTARI.....	6.389	6.982	7.502	6.821	6.912	7.008	6.381	5.876	5.000	7.166
-ZUCCHERO.....	1.670	1.815	1.779	1.721	1.756	1.672	1.609	1.542	1.364	1.893
-CAFFÈ, THE E SURROGATI.....	3.322	3.461	3.860	3.816	3.612	3.916	3.618	3.110	2.656	3.856
BEVANDE.....	6.293	6.647	6.822	7.986	7.111	5.996	6.759	6.067	5.395	7.241
-ACQUA MINERALE.....	530	457	444	438	435	559	308	340	211	458
-VINO.....	4.293	4.669	4.735	5.688	5.043	4.334	5.296	4.506	4.343	5.273
CONSUMI ALIMENTARI E BEVANDE.....	102.391	111.025	113.311	118.443	112.502	99.780	106.049	100.119	87.712	114.035
TABACCO.....	8.284	7.302	7.069	8.013	7.545	6.034	7.189	6.212	5.248	7.186
VESTITARIO E CALZATURE.....	35.584	34.586	32.650	33.625	34.190	29.986	32.561	28.060	22.104	33.254
-ARTICOLI CONFEZIONATI.....	15.992	15.736	14.267	14.873	15.557	14.847	14.502	12.561	10.422	14.988
-CALZATURE.....	7.110	6.619	7.096	6.733	6.903	7.026	6.749	5.694	4.471	6.573
ABITAZIONE.....	35.091	39.016	40.602	40.214	39.260	29.936	34.297	31.184	23.650	41.569
-AFFITTO E SUBAFFITTO.....	12.472	11.962	10.728	6.490	9.375	6.239	6.938	7.054	5.716	9.642
-VALORE LOCCATIVO.....	18.050	18.762	22.656	26.385	22.740	17.949	19.974	18.442	12.996	24.528
-SPESE PER MANUTENZIONE E RIPARAZIONI.....	1.174	3.274	1.691	1.146	1.613	2.373	1.378	1.065	1.905	1.843
COMBUSTIBILI ED ENERGIA ELETTTRICA.....	12.029	12.744	11.438	12.904	12.326	9.218	10.236	10.648	8.831	13.211
-ENERGIA ELETTTRICA.....	5.935	6.149	4.986	5.466	5.418	4.232	5.464	4.741	3.796	5.526
-GAS.....	3.140	2.619	2.661	2.584	2.714	2.138	2.378	2.301	1.828	2.950
-KEROSENE ED ALTRI COMBUSTIBILI.....	550	236	1.801	565	767	757	168	454	260	692
-SPESE PER RISCALDAMENTO CENTRALE.....	1.069	1.472	525	1.651	1.241	163	283	1.442	938	1.394

Segue Tav. 18 — Valore dei consumi delle famiglie distinte secondo la ripartizione territoriale, l'ampiezza e il tipo

Spesa media mensile per componente — Lire

Segue F — MEZZOGIORNO

GRUPPI E CATEGORIE DI CONSUMO	4 COMPONENTI					5 COMPONENTI			6 E PIÙ COMPONENTI	TOTALE
	Due adulti e due bambini in età inferiore a 6 anni compiuti	Due adulti, un bambino in età inferiore a 6 anni compiuti e un bambino in età da 6 a 13 anni compiuti	Due adulti e due bambini in età da 6 a 13 anni compiuti	Quattro adulti	Totale	Due adulti e tre bambini in età da 6 a 13 anni compiuti	Cinque adulti	Totale		
MOBILI, ARTICOLI DI ARREDAMENTO, APPARECCHI, UTENSILERIA E SERVIZI PER LA CASA.....	22.496	26.028	23.527	22.596	23.163	20.965	22.484	21.497	14.936	24.597
- MOBILI IN LEGNO.....	2.751	3.794	1.218	1.914	2.050	253	3.583	3.679	1.494	3.284
- LENZUOLA, COPRTE E ALTRA BIANCHERIA PER LA CASA.....	911	885	1.403	1.455	1.230	3.562	2.246	1.981	1.171	1.425
- PENNACCE, POSATE E ALTRE STOVIGLIE PER LA CASA.....	1.404	1.968	1.199	1.320	1.400	1.199	1.609	1.503	925	1.473
- CUCINE, STUFFE, SCALDABAGNI.....	131	778	287	319	399	58	363	325	245	389
- FRIGORIFERI.....	334	-	393	650	452	302	632	287	274	366
- LAVATRICI.....	327	1.040	259	173	431	-	261	428	390	423
- LAVASTOVIGLIE.....	457	314	389	-	182	-	-	30	-	88
- DETERSIVI E DETERGENTI.....	6.108	6.300	6.961	6.547	6.567	6.034	4.955	5.419	4.532	6.531
- SERVIZI DOMESTICI.....	716	326	864	503	574	420	373	393	141	631
- LAVANDERIA E TINTORIA.....	3.007	2.880	3.573	3.004	2.963	2.263	2.540	2.073	1.590	2.950
SERVIZI SANITARI E SPESE PER LA SALUTE.....	4.377	4.513	3.095	3.880	3.907	2.092	3.278	2.882	2.089	4.259
- ONORARI MEDICI E SIMILI.....	1.783	3.023	917	1.759	1.842	802	803	806	512	1.434
- MEDICINALI.....	1.479	983	888	1.179	1.116	637	1.018	926	692	1.372
TRASPORTI E COMUNICAZIONI.....	41.350	45.357	42.316	41.779	40.920	26.248	38.212	31.265	23.447	39.170
- SCOOTERS E MOTOCICLETTE.....	-	-	69	327	121	-	410	213	-	165
- BICICLETTE.....	86	188	555	131	192	174	101	158	165	157
- ASSICURAZIONE VEICOLI.....	2.951	3.837	2.892	2.453	2.768	2.575	4.183	2.418	1.441	2.820
- BENZINA PER VEICOLI.....	22.932	24.141	20.625	21.845	21.714	16.310	21.125	17.703	12.695	19.366
- TRAN, AUTOBUS, TAXI.....	615	508	736	1.161	862	450	1.237	951	891	955
- TELEFONO.....	1.401	2.135	1.546	2.493	2.050	1.166	1.988	1.408	1.052	2.003
RICREAZIONE, SPETTACOLI, ISTRUZIONE E CULTURA.....	15.220	16.335	17.570	17.573	16.477	13.066	13.347	13.211	8.266	15.028
- GIORNALI E RIVISTE.....	1.747	2.153	2.472	2.117	2.073	1.634	1.814	1.466	890	1.941
- LIBRI.....	1.044	1.480	2.414	1.810	1.835	3.334	1.907	1.911	751	1.442
- TASSE SCOLASTICHE E ALTRE SPESE PER L'ISTRUZIONE.....	330	227	629	1.402	810	1.043	1.838	826	368	607
- APPARECCHI RADIO, TV, GIRADISCHI, REGISTRATORI, DISCHI, FONOCASSETTE.....	2.956	1.980	2.076	2.136	2.098	933	1.169	1.168	1.120	1.689
- MACCHINE FOTOCINEMATOGRAFICHE, PELLICOLE.....	1.172	1.206	1.255	931	1.119	295	898	787	581	972
- ARTICOLI SPORTIVI E CAMPEGGIO.....	90	349	174	159	172	80	72	143	62	150
- PIANTE E FIORI.....	1.086	1.593	1.704	1.999	1.599	918	1.406	1.186	733	1.604
- GIOCATTOLI.....	3.800	2.628	2.331	768	1.828	2.025	147	1.107	602	1.506
- SERVIZI RICREATIVI.....	1.273	2.819	2.822	2.482	2.364	1.786	1.997	1.788	1.489	2.199
- ABBONAMENTI RADIO, TV.....	731	553	534	777	649	289	236	319	349	640
ALTRI BENI E SERVIZI.....	23.574	30.586	30.535	40.787	33.022	26.365	35.213	27.366	20.852	32.232
- DENARO DATO AI FIGLI.....	1.010	1.769	3.675	12.867	6.796	3.580	15.284	8.079	7.152	6.673
- SAPONETTE E ARTICOLI IGIENICI.....	3.919	4.132	3.684	3.569	3.681	3.363	2.875	2.788	2.153	3.618
- BARBIERE E PARRUCCHIERE.....	4.990	5.938	5.985	6.092	5.679	4.635	4.799	4.430	3.807	5.523
- BORSE E ARTICOLI IN PELLE.....	462	604	537	331	395	763	168	260	345	341
- ARGENTERIA, GIOIELLI, RIGIOTTERIA OROLOGI E SIMILI.....	618	521	446	1.003	695	481	332	534	219	724
- ARTICOLI DI CANCELLERIA.....	552	1.570	1.803	848	1.244	2.227	900	1.390	997	1.052
- ALBERGHI, PENSIONI, GITE E VIAGGI.....	9.540	13.065	11.945	12.518	11.574	8.637	8.723	7.548	4.681	11.549
- DI CUI: PASTI E CONSUMAZIONI FUORI CASA.....	9.071	12.509	11.670	10.919	10.801	8.166	7.394	6.922	4.430	10.462
CONSUMI NON ALIMENTARI.....	198.005	216.467	208.802	221.371	210.810	163.910	196.817	172.325	129.423	210.506
TOTALE CONSUMI.....	700.396	827.492	822.113	939.814	823.312	623.690	802.866	672.444	517.135	824.541

Segue Tav. 18 — Valore dei consumi delle famiglie distinte secondo la ripartizione territoriale,
l'ampiezza e il tipo

Spesa media mensile per componente — Lire

G — ITALIA

GRUPPI E CATEGORIE DI CONSUMO	1 COMPONENTE			2 COMPONENTI			3 COMPONENTI			
	In età inferiore a 65 anni	In età di 65 anni e più	Totale	Con capo famiglia in età inferiore a 65 anni	Con capo famiglia in età di 65 anni e più	Totale	Due adulti e un bambino in età infe- riore a 6 anni compiuti	Due adulti e un bambino in età da 6 a 13 anni compiuti	Tre adulti	Totale
PANE E CEREALI.....	23.663	22.170	22.846	19.046	17.869	18.558	15.245	16.109	17.085	16.408
-PANE.....	11.991	10.857	11.371	10.118	9.411	9.825	7.591	8.649	9.385	8.763
-PASTA.....	6.147	5.360	5.716	4.650	4.208	4.467	3.602	3.771	4.080	3.895
CARNE.....	63.118	49.578	55.710	56.212	46.104	52.030	42.964	47.941	47.412	46.292
-CARNE BOVINA.....	31.439	25.910	28.414	28.563	23.246	26.363	22.622	24.450	23.824	23.608
-POLLAME.....	9.790	8.491	9.079	8.921	8.508	8.750	6.404	7.461	7.852	7.403
-ALTRE CARNI (ESCLUSI I SALUMI).....	8.085	5.247	6.532	8.324	6.376	7.518	6.397	7.283	7.169	6.964
PESCE.....	6.905	4.706	5.702	5.676	4.972	5.385	5.262	5.028	5.130	5.152
OLII E GRASSI.....	15.342	14.500	14.882	12.340	11.383	11.945	8.534	8.765	10.329	9.544
-OLIO DI OLIVA E DI SEMI.....	11.192	10.676	10.910	9.207	8.493	8.912	6.455	6.436	7.701	7.118
LATTE, FORMAGGI E UOVA.....	29.106	26.663	27.770	22.725	21.297	22.134	18.514	18.388	19.440	18.981
-LATTE.....	8.909	9.545	9.257	6.643	6.540	6.600	6.848	6.069	5.585	6.020
-FORMAGGI.....	16.135	13.624	14.761	13.101	12.005	12.648	9.518	10.009	11.270	10.545
-UOVA.....	4.062	3.494	3.752	2.981	2.752	2.886	2.148	2.310	2.585	2.416
PATATE, FRUTTA E ORTAGGI.....	29.891	25.069	27.253	24.661	21.240	23.246	18.296	19.765	20.306	19.649
-FRUTTA FRESCA E SECCA.....	15.332	12.665	13.873	12.405	10.393	11.573	9.657	10.194	10.223	10.053
ZUCCHERO, CAFFÈ, THE, CACAO E ALTRI GENERI ALIMENTARI.....	14.432	13.052	13.677	10.511	9.417	10.058	8.096	8.054	8.705	8.420
-ZUCCHERO.....	3.505	3.426	3.462	2.455	2.344	2.409	1.810	1.755	2.093	1.953
-CAFFÈ, THE E SURROGATI.....	8.101	6.842	7.412	5.790	5.074	5.494	4.053	4.143	4.632	4.388
BEVANDE.....	16.400	10.318	13.073	13.655	11.176	12.630	9.467	10.064	10.986	10.375
-ACQUA MINERALE.....	1.757	1.463	1.596	1.269	1.253	1.263	1.053	1.167	1.123	1.112
-VINO.....	11.333	7.715	9.354	9.666	8.389	9.138	6.175	6.536	7.876	7.144
CONSUMI ALIMENTARI E BEVANDE.....	198.857	166.056	180.913	164.826	143.458	155.986	126.378	134.114	139.393	134.821
TABACCO.....	16.346	3.133	9.117	11.677	5.466	9.107	9.130	8.337	8.753	8.750
VESTITIARIO E CALZATURE.....	76.251	35.842	54.144	55.400	30.744	45.199	48.728	46.289	43.810	45.460
-ARTICOLI CONFEZIONATI.....	35.589	12.444	22.927	24.848	11.513	19.331	21.440	19.892	19.965	20.280
-CALZATURE.....	14.502	6.298	10.013	9.539	5.670	7.938	8.160	7.938	7.244	7.609
ABITAZIONE.....	122.811	100.117	110.396	85.428	67.099	77.846	57.557	61.218	59.744	59.387
-AFFITTO E SUBAFFITTO.....	34.427	18.910	25.938	18.695	11.953	15.906	20.128	16.372	10.473	14.162
-VALORE LOCATIVO.....	61.208	62.392	61.856	43.444	40.579	42.259	23.710	29.939	33.051	29.944
-SPESE PER MANUTENZIONE E RIPARAZIONI.....	7.361	6.399	6.835	8.825	3.608	6.667	4.160	2.521	4.877	4.217
COMBUSTIBILI ED ENERGIA ELETRICA.....	42.571	36.801	39.412	31.380	26.098	29.193	19.634	21.384	25.011	22.943
-ENERGIA ELETTRICA.....	11.535	8.396	9.817	8.382	6.246	7.498	5.831	6.309	6.756	6.437
-GAS.....	11.823	9.963	10.805	8.244	7.573	7.966	5.269	6.727	7.284	6.641
-KEROSENE ED ALTRI COMBUSTIBILI.....	2.601	5.071	3.952	3.802	2.563	3.289	1.874	2.034	2.271	2.107
-SPESE PER RISCALDAMENTO CENTRALE.....	15.037	8.291	11.346	8.806	6.148	7.706	5.760	5.456	6.755	6.236

Segue Tav. 18 — Valore dei consumi delle famiglie distinte secondo la ripartizione territoriale, l'ampiezza e il tipo

Spesa media mensile per componente — Lire

Segue G — ITALIA

GRUPPI E CATEGORIE DI CONSUMO	1 COMPONENTE			2 COMPONENTI			3 COMPONENTI			
	In età inferiore a 65 anni	In età di 65 anni e più	Totale	Con capo famiglia in età inferiore a 65 anni	Con capo famiglia in età di 65 anni e più	Totale	Due adulti e un bambino in età inferiore a 6 anni compiuti	Due adulti e un bambino in età da 6 a 13 anni compiuti	Tre adulti	Totale
MOBILI, ARTICOLI DI ARREDAMENTO, APPARECCHI, UTENSILERIA E SERVIZI PER LA CASA.....	72.657	31.653	50.222	45.320	27.792	38.068	41.846	35.602	38.292	38.587
- MOBILI IN LEGNO.....	25.444	2.157	12.703	9.180	1.394	5.959	11.865	7.826	7.347	8.557
- LENZUOLA, COPERTE E ALTRA BIANCHERIA PER LA CASA.....	1.723	1.286	1.484	1.433	961	1.238	1.100	946	1.694	1.396
- PENTOLE, POSATE E ALTRE STOVIGLIE PER LA CASA.....	1.661	692	1.130	2.034	1.143	1.666	1.890	2.492	1.962	2.034
- CUCINE, STUFE, SCALDABAGNI.....	596	1.143	895	553	484	524	494	166	448	405
- FRIGORIFERI.....	1.693	280	920	213	153	188	403	514	1.008	756
- LAVATRICI.....	589	155	397	1.019	472	793	448	822	399	466
- LAVASTOVIGLIE.....	-	-	-	127	65	101	103	-	188	129
- DETERSIVI E DETERGENTI.....	10.712	9.197	9.883	10.054	7.988	9.199	8.241	7.687	7.824	7.897
- SERVIZI DOMESTICI.....	3.693	2.456	3.017	1.621	1.991	1.774	1.174	1.114	1.522	1.347
- LAVANDERIA E TINTORIA.....	13.009	5.903	9.121	6.017	4.568	5.417	4.618	4.402	4.593	4.565
SERVIZI SANITARI E SPESE PER LA SALUTE.....	13.091	11.986	12.487	12.282	10.100	11.379	5.599	7.967	8.698	7.691
- ONORARI MEDICI E SIMILI.....	3.755	2.915	3.295	3.750	3.877	3.802	2.302	2.936	2.613	2.575
- MEDICINALI.....	3.731	4.966	4.407	2.254	3.437	2.743	1.644	1.361	1.976	1.766
TRASPORTI E COMUNICAZIONI.....	94.149	16.438	51.634	91.754	29.533	66.015	79.173	79.279	70.214	73.887
- SCOOTERS E MOTOCICLETTE.....	1.751	-	793	105	-	62	157	258	359	284
- BICICLETTE.....	497	144	304	175	115	151	162	384	142	191
- ASSICURAZIONE VEICOLI.....	7.006	809	3.616	7.443	2.015	5.198	6.109	6.466	5.426	5.748
- BENZINA PER VEICOLI.....	49.017	4.266	24.534	41.325	12.907	29.568	35.682	36.557	32.909	34.176
- TRAM, AUTOBUS, TAXI.....	4.316	2.793	3.483	2.373	2.106	2.263	1.237	1.895	2.403	1.989
- TELEFONO.....	7.773	3.939	5.675	5.906	3.980	5.109	3.786	4.142	5.026	4.528
RICREAZIONE, SPETTACOLI, ISTRUZIONE E CULTURA.....	48.678	17.166	31.438	33.832	18.012	27.289	26.553	31.998	26.361	27.422
- GIORNALI E RIVISTE.....	9.187	4.083	6.395	5.527	4.002	4.896	4.037	4.715	4.212	4.255
- LIBRI.....	2.587	524	1.458	1.789	703	1.340	1.334	2.721	2.203	2.061
- TASSE SCOLASTICHE E ALTRE SPESE PER L'ISTRUZIONE.....	623	-	282	496	18	298	1.419	1.321	1.329	1.362
- APPARECCHI RADIO, TV, GIRADISCHI, REGISTRATORI, DISCHI, FONOCASSETTE.....	4.871	672	2.574	3.315	1.196	2.439	2.745	2.968	3.101	2.968
- MACCHINE FOTOCINEMATOGRAFICHE, PELLICOLE.....	3.060	250	1.523	2.487	555	1.688	2.403	2.015	1.286	1.713
- ARTICOLI SPORTIVI E CAMPEGGIC.....	226	28	118	459	18	276	462	567	265	370
- PIANTE E FIORI.....	6.300	4.625	5.384	4.314	3.156	3.835	2.605	2.903	2.674	2.695
- GIOCATTOLI.....	2.703	1.515	2.053	2.257	1.674	2.016	4.281	3.844	1.190	2.500
- SERVIZI RICREATIVI.....	10.142	1.192	5.245	5.757	1.350	3.934	3.881	6.353	5.140	5.056
- ABBONAMENTI RADIO, TV.....	1.374	1.317	1.614	1.366	915	1.180	929	759	936	894
ALTRI BENI E SERVIZI.....	132.977	48.887	86.972	75.510	40.598	61.066	51.735	65.528	63.488	60.930
- DENARO DATO AI FIGLI.....	6.017	8.386	7.313	6.555	6.215	6.414	694	4.209	14.791	9.084
- SAPONETTE E ARTICOLI IGIENICI.....	11.361	4.792	7.767	6.784	4.011	5.637	6.136	5.158	5.022	5.345
- BARBIERE E PARRUCCHIERE.....	17.314	8.348	12.409	12.071	8.779	10.709	8.175	9.725	9.085	8.963
- BORSE E ARTICOLI IN PELLE.....	1.645	395	961	1.206	365	858	760	1.197	782	847
- ARGENTERIA, GICIELLI, RIGIOTTERIA OROLOGI E SIMILI.....	2.127	388	1.176	1.870	737	1.401	2.021	1.729	1.475	1.653
- ARTICOLI DI CANCELLERIA.....	1.365	232	745	854	334	639	707	2.969	1.115	1.358
- ALBERGHI, PENSIONI, GITE E VIAGGI.....	84.347	21.657	50.050	39.204	16.361	29.753	27.162	35.190	26.612	28.560
- DI CHI: PASTI E CONSUMAZIONI FUORI CASA.....	76.510	19.720	45.486	32.818	13.791	24.946	22.859	30.831	22.824	24.282
CONSUMI NON ALIMENTARI	619.531	302.023	445.822	442.583	255.442	365.162	339.955	357.602	344.371	345.057
TOTALE CONSUMI	319.388	468.079	626.735	607.409	398.900	521.148	466.333	491.716	483.764	479.878

Segue Tav. 18 — Valore dei consumi delle famiglie distinte secondo la ripartizione territoriale,
l'ampiezza e il tipo

Spesa media mensile per componente — Lire

Segue G — ITALIA

GRUPPI E CATEGORIE DI CONSUMO	4 COMPONENTI					5 COMPONENTI			6 E PIÙ COMPONENTI	TOTALE
	Due adulti e due bam- bini in età inferiore a 6 anni compiuti	Due adulti, un bambino in età inferiore a 6 anni compiuti e un bam- bino in età da 6 a 13 anni compiuti	Due adulti e due bam- bini in età da 6 a 13 anni compiuti	Quattro adulti	Totale	Due adulti e tre bam- bini in età da 6 a 13 anni compiuti	Cinque adulti	Totale		
PANE E CEREALI.....	13.905	14.206	14.815	15.759	15.088	14.613	14.941	14.589	13.950	16.153
- PANE.....	7.010	7.476	7.991	9.122	8.407	8.198	8.548	8.177	8.021	8.794
- PASTA.....	3.444	3.521	3.533	3.704	3.606	3.598	3.651	3.551	3.577	3.914
CARNE.....	36.831	39.908	39.778	43.091	41.153	35.042	39.251	36.591	30.943	42.848
- CARNE BOVINA.....	19.208	20.967	20.127	21.414	20.883	16.756	19.502	18.114	14.247	21.533
- POLLAME.....	5.821	5.902	6.517	6.889	6.548	6.022	6.626	6.013	5.658	7.029
- ALTRE CARNI (ESCLUSI I SALUMI).....	5.963	6.459	6.214	7.123	6.530	6.042	6.821	6.483	6.153	6.723
PESCE.....	4.308	4.999	5.182	5.019	4.914	5.443	4.633	4.646	4.403	4.981
OLII E GRASSI.....	7.308	7.650	7.721	8.757	8.067	6.716	7.935	7.108	6.109	9.002
- OLIO DI OLIVA E DI SEMI.....	5.700	5.868	5.986	6.519	6.077	5.187	6.167	5.485	4.879	6.788
LATTE, FORMAGGI E UOVA.....	16.041	16.494	16.827	17.660	16.929	14.466	16.258	15.226	12.776	18.052
- LATTE.....	6.600	6.308	5.574	5.359	5.672	5.196	4.977	5.202	4.550	5.895
- FORMAGGI.....	7.557	8.128	9.025	10.022	9.060	7.226	8.966	7.932	6.340	9.768
- UOVA.....	1.984	2.058	2.228	2.279	2.197	2.044	2.315	2.092	1.886	2.389
PATATE, FRUTTA E ORTAGGI.....	14.607	16.001	16.661	18.066	17.023	14.374	15.714	14.690	12.716	18.270
- FRUTTA FRESCA E SECCA.....	7.601	8.390	8.491	9.056	8.654	7.106	7.696	7.411	6.299	9.238
ZUCCHERO, CAFFÈ, THE, CACAO E ALTRI GENERI ALIMENTARI.....	6.831	6.974	7.230	7.184	7.066	6.571	6.688	6.261	5.324	7.878
- ZUCCHERO.....	1.627	1.688	1.672	1.735	1.702	1.466	1.617	1.608	1.449	1.925
- CAFFÈ, THE E SURROGATI.....	3.408	3.484	3.603	3.850	3.620	3.450	3.514	3.141	2.649	4.108
BEVANDE.....	7.277	7.789	7.825	9.276	8.400	6.407	7.929	7.553	6.042	9.341
- ACQUA MINERALE.....	696	780	672	842	756	555	578	549	388	885
- VINO.....	5.075	5.261	5.359	6.721	5.970	4.902	6.073	5.663	4.647	6.705
CONSUMI ALIMENTARI E BEVANDE.....	107.008	114.021	116.039	124.911	118.640	103.632	113.249	106.664	92.163	126.525
TABACCO.....	7.694	7.197	6.701	7.967	7.344	6.258	6.980	6.148	5.307	7.594
VESTITARIO E CALZATURE.....	37.869	34.447	38.399	40.416	37.922	30.551	35.211	30.892	26.235	39.145
- ARTICOLI CONFEZIONATI.....	15.381	15.036	16.131	17.836	16.506	13.813	15.234	13.294	11.377	17.028
- CALZATURE.....	6.843	6.607	7.334	7.194	6.971	6.708	6.872	6.179	5.074	7.088
ABITAZIONE.....	40.613	46.112	44.901	47.036	45.528	33.331	40.538	35.661	27.321	53.612
- AFFITTO E SUBAFFITTO.....	12.309	12.402	11.558	8.094	10.066	8.294	6.537	6.981	5.391	11.754
- VALORE LOCATIVO.....	20.403	22.306	23.345	27.379	24.804	18.862	24.000	21.472	15.115	29.110
- SPESE PER MANUTENZIONE E RIPARAZIONI.....	2.928	3.308	1.571	3.159	2.714	1.372	2.902	1.604	3.232	3.773
COMBUSTIBILI ED ENERGIA ELETTRICA.....	15.768	18.324	17.341	20.039	18.471	12.290	14.879	16.264	11.816	21.190
- ENERGIA ELETTRICA.....	6.080	5.997	5.573	5.934	5.777	4.625	5.651	5.181	4.375	6.163
- GAS.....	3.980	5.271	4.657	5.321	5.083	3.164	3.680	4.166	3.199	5.835
- KEROSENE ED ALTRI COMBUSTIBILI.....	325	1.010	2.344	1.831	1.615	680	719	1.826	1.112	2.091
- SPESE PER RISCALDAMENTO CENTRALE.....	3.736	4.525	3.700	5.420	4.687	2.377	3.664	3.770	1.495	5.358

Segue Tav. 18 — Valore dei consumi delle famiglie distinte secondo la ripartizione territoriale, l'ampiezza e il tipo

Spesa media mensile per componente — Lire

Segue G — ITALIA

GRUPPI E CATEGORIE DI CONSUMO	4 COMPONENTI					5 COMPONENTI			6 E PIÙ COMPONENTI	TOTALE
	Due adulti e due bambini in età inferiore a 6 anni compiuti	Due adulti, un bambino in età inferiore a 6 anni compiuti e un bambino in età da 6 a 13 anni compiuti	Due adulti e due bambini in età da 6 a 13 anni compiuti	Quattro adulti	Totale	Due adulti e tre bambini in età da 6 a 13 anni compiuti	Cinque adulti	Totale		
MOBILI, ARTICOLI DI ARREDAMENTO, APPARECCHI, UTENSILERIA E SERVIZI PER LA CASA.....	27.315	28.295	27.603	29.250	28.320	26.660	28.245	24.193	18.063	31.498
- MOBILI IN LEGNO.....	5.592	5.769	4.353	6.310	5.819	8.189	7.149	4.895	3.015	6.378
- LENZUOLA, COPERTE E ALTRA BIANCHERIA PER LA CASA.....	978	924	1.146	1.324	1.136	2.168	2.195	1.712	1.299	1.342
- PENTOLE, POSATE E ALTRE STOVIGLIE PER LA CASA.....	1.461	1.309	1.219	1.277	1.210	1.500	1.611	1.385	956	1.455
- CUCINE, STUFFE, SCALDABAGNI.....	70	644	390	404	372	33	595	366	277	421
- FRIGORIFERI.....	311	170	737	353	439	170	636	413	224	471
- LAVATRICI.....	174	769	833	582	661	-	105	227	230	505
- LAVASTOVIGLIE.....	242	275	132	49	102	-	-	14	-	76
- DETERSIVI E DETERGENTI.....	6.598	6.398	6.187	6.507	6.434	5.523	5.125	5.430	4.666	7.011
- SERVIZI DOMESTICI.....	1.276	1.160	1.665	1.087	1.121	456	1.107	709	264	1.215
- LAVANDERIA E TINTORIA.....	3.194	3.617	3.696	3.867	3.648	2.357	2.850	2.574	2.049	4.083
SERVIZI SANITARI E SPESE PER LA SALUTE.....	4.584	5.190	5.951	7.026	5.954	2.831	4.766	4.831	4.474	7.192
- ONORARI MEDICI E SIMILI.....	1.994	3.110	2.340	2.709	2.497	824	1.690	1.737	1.444	2.512
- MEDICINALI.....	1.621	1.254	1.100	1.314	1.294	629	1.248	1.118	954	1.735
TRASPORTI E COMUNICAZIONI.....	58.502	54.877	57.298	61.726	57.454	30.707	56.111	48.623	34.342	57.879
- SCOOTERS E MOTOCICLETTE.....	18	-	129	725	413	-	658	390	395	388
- BICICLETTE.....	181	244	437	246	264	293	41	147	199	206
- ASSICURAZIONE VEICOLI.....	5.288	3.849	5.309	4.673	4.635	2.578	3.910	3.272	2.167	4.394
- BENZINA PER VEICOLI.....	27.996	29.275	26.043	29.624	28.096	19.691	27.596	23.202	17.230	27.377
- TRAM, AUTOBUS, TAXI.....	715	897	1.219	2.307	1.672	871	2.426	1.709	1.400	1.914
- TELEFONO.....	2.629	3.248	3.085	4.292	3.640	2.254	3.222	2.696	2.088	3.845
RICREAZIONE, SPETTACOLI, ISTRUZIONE E CULTURA.....	21.152	23.135	27.287	24.447	24.149	16.248	19.818	18.311	12.428	23.456
- GIORNALI E RIVISTE.....	2.630	3.041	3.391	3.408	3.214	1.936	2.712	2.294	1.480	3.535
- LIBRI.....	995	1.880	2.747	2.346	2.348	2.634	2.435	2.253	1.238	1.932
- TASSE SCOLASTICHE E ALTRE SPESE PER L'ISTRUZIONE.....	1.464	1.301	1.408	1.709	1.502	1.079	1.899	1.437	744	1.116
- APPARECCHI RADIO, TV, GIRADISCHI, REGISTRATORI, DISCHI, FONOCASSETTE.....	2.523	3.030	3.230	3.056	2.881	1.000	1.684	1.476	1.452	2.420
- MACCHINE FOTOCINEMATOGRAFICHE, PELLICOLE.....	2.013	1.290	1.555	1.201	1.374	885	1.005	986	717	1.349
- ARTICOLI SPORTIVI E CAMPEGGIO.....	136	243	363	234	287	225	199	224	54	256
- PIANTE E FIORI.....	2.036	2.451	2.236	2.253	2.150	2.531	1.666	1.529	1.010	2.484
- GIOCATTOLI.....	4.572	3.499	3.386	793	2.150	1.464	184	1.439	694	1.915
- SERVIZI RICREATIVI.....	2.681	3.331	5.040	5.292	4.514	3.149	4.377	3.343	2.625	4.178
- ABBONAMENTI RADIO, TV.....	693	693	666	744	723	506	339	478	451	811
ALTRI BENI E SERVIZI.....	38.738	41.634	47.132	58.638	50.495	37.368	50.937	39.254	31.292	52.502
- DENARO DATO AI FIGLI.....	1.120	2.475	4.643	19.380	10.915	5.413	18.139	10.849	9.545	9.442
- SAPONETTE E ARTICOLI IGIENICI.....	4.319	4.332	3.805	4.656	4.307	3.250	3.687	3.118	2.540	4.544
- BARBIERE E PARRUCCHIERE.....	5.645	6.992	7.045	7.696	7.118	5.265	6.129	5.530	4.746	7.849
- BORSE E ARTICOLI IN PELLE.....	388	587	499	601	554	724	326	369	307	630
- ARGENTERIA, GIOIELLI, BGIOTTERIA OROLOGI E SIMILI.....	926	895	730	1.489	1.017	358	1.150	690	509	1.113
- ARTICOLI DI CANCELLERIA.....	769	2.156	2.728	1.352	1.866	2.816	1.576	1.769	1.534	1.446
- ALBERGHI, PRANZI, GITE E VIAGGI.....	21.241	19.680	23.915	19.709	20.550	13.929	17.129	13.954	9.761	23.123
- DI CUI: PASTI E CONSUMAZIONI FUORI CASA.....	18.490	17.892	19.493	17.001	17.717	12.794	14.406	12.077	8.500	19.925
CONSUMI NON ALIMENTARI.....	352.235	259.211	272.613	296.545	275.637	196.244	257.485	224.177	171.278	294.068
TOTALE CONSUMI.....	359.243	373.232	389.652	421.356	394.277	299.876	370.734	310.841	263.441	420.593

Tav. 19 — Valore dei consumi delle famiglie distinte secondo la condizione socio-economica del capo famiglia, l'ampiezza e il tipo

Spesa media mensile per componente — Lire

A — INDIPENDENTI - IMPRENDITORI E LIBERI PROFESSIONISTI

GRUPPI E CATEGORIE DI CONSUMO	1 COMPONENTE			2 COMPONENTI			3 COMPONENTI			
	In età inferiore a 65 anni	In età di 65 anni e più	Totale	Con capo famiglia in età inferiore a 65 anni	Con capo famiglia in età di 65 anni e più	Totale	Due adulti e un bambino in età inferiore a 6 anni compiuti	Due adulti e un bambino in età da 6 a 13 anni compiuti	Tre adulti	Totale
PANE E CEREALI.....	27.204	22.708	26.524	21.543	16.246	20.795	14.735	13.193	18.816	16.338
-PANE.....	11.155	13.178	11.461	11.835	8.047	11.300	7.321	7.642	9.543	8.463
-PASTA.....	7.517	4.815	7.108	4.777	4.593	4.751	3.392	3.461	4.524	3.960
CARNE.....	80.910	66.673	78.758	60.702	48.347	58.958	44.319	44.624	57.959	50.919
-CARNE BOVINA.....	45.361	27.943	42.728	35.331	32.036	34.866	22.038	26.838	29.864	26.932
-POLLAME.....	9.348	16.758	10.468	7.059	4.887	6.752	6.114	5.606	9.033	7.415
-ALTRE CARNI (ESCLUSI I SALUMI).....	8.864	7.373	8.639	6.153	2.389	5.622	8.416	4.906	9.466	8.058
PESCE.....	17.681	6.392	15.975	7.285	12.738	8.055	7.611	4.135	7.787	6.900
OLII E GRASSI.....	11.603	39.889	15.879	13.779	12.172	13.552	8.043	7.769	13.313	10.512
-OLIO DI OLIVA E DI SEMI.....	8.822	34.552	12.712	10.761	9.755	10.619	5.877	5.615	10.097	7.843
LATTE, FORMAGGI E UOVA.....	29.755	23.652	28.833	22.960	21.307	22.727	21.467	17.775	24.461	22.034
-LATTE.....	6.128	7.675	6.362	6.167	4.979	6.000	7.763	5.828	6.326	6.635
-FORMAGGI.....	19.584	13.647	18.687	13.912	14.296	13.966	11.645	9.663	14.910	12.724
-UOVA.....	4.043	2.330	3.784	2.881	2.032	2.761	2.059	2.284	3.225	2.675
PATATE, FRUTTA E ORTAGGI.....	36.855	35.069	36.585	30.016	35.377	30.773	22.795	21.903	24.231	23.295
-FRUTTA FRESCA E SECCA.....	22.230	11.668	20.634	15.931	21.421	16.707	11.833	12.994	12.377	12.375
ZUCCHERO, CAFFÈ, THE, CACAO E ALTRI GENERI ALIMENTARI.....	15.819	15.636	15.792	9.165	10.322	9.329	7.469	6.923	11.815	9.441
-ZUCCHERO.....	2.645	3.078	2.711	2.022	2.283	2.059	1.531	1.503	2.498	1.987
-CAFFÈ, THE E SURROGATI.....	9.254	6.590	8.851	5.307	4.649	5.214	4.234	4.049	6.171	5.118
BEVANDE.....	25.843	20.526	25.039	12.349	13.124	12.459	9.400	9.605	14.922	12.091
-ACQUA MINERALE.....	3.923	8.468	4.610	1.440	2.709	1.619	1.949	1.181	1.458	1.522
-VINO.....	14.728	12.058	14.324	7.686	9.194	7.899	5.528	7.223	9.623	7.892
CONSUMI ALIMENTARI E BEVANDE.....	245.670	230.545	243.385	177.799	169.633	176.648	135.839	125.927	173.304	151.530
TABACCO.....	39.155	2.276	33.580	13.524	14.309	13.634	12.254	12.273	11.849	12.023
VESTIARIO E CALZATURE.....	164.021	49.988	146.780	94.136	67.154	90.325	82.792	69.965	67.070	72.233
-ARTICOLI CONFEZIONATI.....	93.087	6.219	79.954	47.963	27.292	45.044	45.443	24.430	41.121	38.449
-CALZATURE.....	24.930	8.847	22.498	10.958	7.368	10.451	13.837	11.431	9.644	11.295
ABITAZIONE.....	196.818	247.680	204.508	134.347	191.692	142.444	90.155	84.272	113.613	99.927
-AFFITTO E SUBAFFITTO.....	61.184	95.056	66.305	21.310	-	18.301	14.067	11.073	9.878	11.413
-VALORE LOCATIVO.....	78.434	82.731	79.084	69.943	130.920	78.553	45.250	51.556	63.261	55.309
-SPESE PER MANUTENZIONE E RIPARAZIONI.....	1.123	-	953	16.944	3.937	15.107	7.967	2.879	8.363	6.917
COMBUSTIBILI ED ENERGIA ELETTRICA.....	54.751	99.960	61.586	27.786	27.639	27.765	30.187	25.924	34.669	31.254
-ENERGIA ELETTRICA.....	17.385	10.023	16.272	10.226	8.578	9.993	12.471	9.324	14.185	12.507
-GAS.....	7.381	48.855	13.651	6.725	8.791	7.017	10.762	6.786	7.871	8.399
-KEROSENE ED ALTRI COMBUSTIBILI.....	1.742	-	1.479	510	-	438	2.564	142	1.041	1.242
-SPESE PER RISCALDAMENTO CENTRALE.....	28.243	41.082	30.184	9.645	10.270	9.733	4.036	6.998	11.201	8.191

Segue Tav. 19 — Valore dei consumi delle famiglie distinte secondo la condizione socio-economica del capo famiglia, l'ampiezza e il tipo

Spesa media mensile per componente — Lire

Segue A — INDIPENDENTI - IMPRENDITORI E LIBERI PROFESSIONISTI

GRUPPI E CATEGORIE DI CONSUMO	1 COMPONENTE			2 COMPONENTI			3 COMPONENTI			
	In età inferiore a 65 anni	In età di 65 anni e più	Totale	Con capo famiglia in età inferiore a 65 anni	Con capo famiglia in età di 65 anni e più	Totale	Due adulti e un bambino in età inferiore a 6 anni compiuti	Due adulti e un bambino in età da 6 a 13 anni compiuti	Tre adulti	Totale
MOBILI, ARTICOLI DI ARREDAMENTO, APPARECCHI, UTENSILERIA E SERVIZI PER LA CASA.....	159.958	68.521	146.132	48.438	71.583	51.707	52.301	29.209	67.895	54.214
- MOBILI IN LEGNO.....	44.895	-	38.107	1.136	-	976	305	-	9.916	4.873
- LENZUOLA, COPERTE E ALTRA BIANCHERIA PER LA CASA.....	872	-	740	1.628	6.775	2.355	482	-	2.684	1.429
- PENTOLE, POSATE E ALTRE STOVIGLIE PER LA CASA.....	546	-	463	2.513	6.534	3.081	9.465	1.384	1.929	3.865
- CUCINE, STUPE, SCALDABAGNI.....	970	-	823	-	-	-	-	-	-	-
- FRIGORIFERI.....	-	-	-	-	-	-	-	-	-	-
- LAVATRICI.....	-	-	-	-	-	-	600	-	3.609	1.743
- LAVASTOVIGLIE.....	-	-	-	-	-	-	-	-	1.602	939
- DETERSIVI E DETERGENTI.....	8.939	11.746	9.363	13.724	16.811	14.160	8.504	8.917	8.956	8.847
- SERVIZI DOMESTICI.....	56.164	33.577	52.749	6.605	14.256	7.686	9.311	3.810	5.012	5.890
- LAVANDERIA E TINTORIA.....	26.498	20.504	25.591	9.133	17.653	10.336	10.161	5.110	10.629	9.148
SERVIZI SANITARI E SPESE PER LA SALUTE.....	22.945	25.982	23.405	21.146	6.420	19.066	14.019	3.877	8.081	8.692
- ONORARI MEDICI E SIMILI.....	3.275	11.752	4.557	1.273	1.633	1.324	3.678	1.982	2.159	2.527
- MEDICINALI.....	3.615	7.515	4.205	1.021	4.041	1.447	2.714	867	1.765	1.815
TRASPORTI E COMUNICAZIONI.....	413.809	183.898	379.050	158.487	88.130	148.551	128.303	91.093	115.412	112.841
- SCOOTERS E MOTOCICLETTE.....	-	-	-	-	-	-	-	-	-	-
- BICICLETTE.....	-	-	-	444	-	381	-	-	1.059	512
- ASSICURAZIONE VEICOLI.....	36.651	17.813	33.803	3.404	11.184	4.502	4.225	5.052	5.863	5.200
- BENZINA PER VEICOLI.....	167.913	34.041	147.674	73.841	46.742	70.014	49.135	59.812	52.676	53.301
- TRAM, AUTOBUS, TAXI.....	3.024	43.438	9.134	1.624	7.091	2.396	720	3.039	1.319	1.561
- TELEFONO.....	37.223	1.495	31.821	11.072	10.139	10.940	10.036	6.785	15.130	11.688
RICREAZIONE, SPETTACOLI, ISTRUZIONE E CULTURA.....	151.336	52.448	136.387	52.463	35.938	50.129	52.978	38.931	39.476	42.949
- GIORNALI E RIVISTE.....	23.686	26.681	24.139	8.129	9.903	8.379	6.566	5.380	5.763	5.874
- LIBRI.....	17.659	-	14.989	10.865	4.043	9.901	3.150	4.304	2.520	3.111
- TASSE SCOLASTICHE E ALTRE SPESE PER L'ISTRUZIONE.....	-	-	-	1.142	-	981	2.161	523	2.291	1.825
- APPARECCHI RADIO, TV, GIRADISCHI, REGISTRATORI, DISCHI, PIONOCASSETTE.....	6.292	3.959	5.940	8.023	109	6.906	16.778	2.406	6.572	8.362
- MACCHINE FOTOCINEMATOGRAFICHE, PELLICOLE.....	4.097	-	3.478	2.970	-	2.551	1.742	2.040	3.341	2.580
- ARTICOLI SPORTIVI E CAMPEGGIO.....	1.803	-	1.530	273	-	234	281	377	28	181
- PIANTE E FIORI.....	25.563	14.702	23.921	7.102	9.812	7.485	4.160	5.105	4.889	4.531
- GIOCATTOLI.....	23.781	-	20.186	1.762	4.513	2.150	6.587	8.516	2.373	5.010
- SERVIZI RICREATIVI.....	20.030	6.733	18.020	6.339	2.396	5.782	7.031	7.523	6.448	6.844
- ABBONAMENTI RADIO, TV.....	4.425	-	3.756	1.413	1.964	1.491	2.368	325	1.315	1.364
ALTRI BENI E SERVIZI.....	383.304	146.794	347.549	135.285	158.577	138.572	73.049	104.295	113.072	99.639
- DENARO DATO AI FIGLI.....	3.524	-	2.991	11.201	26.552	13.368	144	3.807	29.761	15.323
- SAPONETTE E ARTICOLI IGIENICI.....	18.343	11.894	17.368	9.903	7.039	9.498	8.366	8.054	8.453	8.306
- BARBIERE E PARRUCCHIERE.....	42.147	23.946	39.396	15.166	23.792	16.384	13.405	13.793	14.714	14.119
- BORSE E ARTICOLI IN PELLE.....	5.718	-	4.854	2.507	-	2.153	332	6.025	1.618	2.312
- ARGENTERIA, GIOIELLI, BIGIOTTERIA OROLOGI E SIMILI.....	22.949	-	19.479	3.245	7.318	3.820	1.903	8.998	1.912	3.596
- ARTICOLI DI CANCELLERIA.....	5.110	2.557	4.724	624	896	662	1.576	2.555	3.761	2.860
- ALBERGHI, PENSIONI, GITE E VIAGGI.....	237.450	105.109	217.443	84.205	83.724	84.137	39.898	55.365	44.506	45.689
- DI CUI: PASTI E CONSUMAZIONI FUORI CASA.....	232.942	105.109	213.616	74.626	77.379	75.015	36.918	48.166	38.678	40.335
CONSUMI NON ALIMENTARI.....	1.586.097	877.547	1.478.977	685.612	661.442	682.193	536.038	459.839	571.137	533.772
TOTALE CONSUMI.....	1.831.767	1.108.092	1.722.362	863.411	831.075	858.841	671.877	585.766	744.441	685.302

Segue Tav. 19 — Valore dei consumi delle famiglie distinte secondo la condizione socio-economica del capo famiglia, l'ampiezza e il tipo

Spesa media mensile per componente — Lire

Segue A — INDIPENDENTI - IMPRENDITORI E LIBERI PROFESSIONISTI

GRUPPI E CATEGORIE DI CONSUMO	4 COMPONENTI					5 COMPONENTI			6 E PIÙ COMPONENTI	TOTALE
	Due adulti e due bambini in età inferiore a 6 anni compiuti	Due adulti, un bambino in età inferiore a 6 anni compiuti e un bambino in età da 6 a 13 anni compiuti	Due adulti e due bambini in età da 6 a 13 anni compiuti	Quattro adulti	Totale	Due adulti e tre bambini in età da 6 a 13 anni compiuti	Cinque adulti	Totale		
PANE E CEREALI.....	11.809	15.352	16.379	15.978	15.188	10.224	16.066	14.779	13.609	15.830
-PANE.....	6.044	6.942	8.868	9.552	8.305	5.360	8.805	8.763	7.429	8.645
-PASTA.....	3.334	3.833	4.103	3.616	3.627	2.441	3.632	3.068	2.994	3.656
CARNE.....	36.133	43.276	62.007	57.405	51.909	41.898	46.929	39.257	34.865	47.925
-CARNE BOVINA.....	19.930	25.834	39.353	31.165	30.090	24.554	23.287	20.601	19.158	26.566
-POLLAME.....	7.909	5.938	6.485	8.813	7.503	6.146	8.175	6.080	5.184	6.900
-ALTRE CARNI (ESCLUSI I SALUMI).....	3.167	3.743	6.978	7.561	6.023	3.441	8.329	6.031	5.672	6.465
PESCE.....	5.608	3.942	6.261	8.673	6.739	7.685	5.867	6.882	3.915	6.793
OLII E GRASSI.....	4.832	7.937	9.192	11.905	9.158	9.075	10.156	9.623	6.612	9.765
-OLIO DI OLIVA E DI SEMI.....	3.605	5.867	6.885	8.625	6.627	6.201	7.694	7.799	4.868	7.413
LATTE, FORMAGGI E UCVA.....	13.592	16.895	18.916	21.515	18.521	13.705	19.749	17.426	14.617	19.153
-LATTE.....	6.874	5.790	6.437	5.880	6.074	2.597	6.673	5.857	5.589	6.096
-FORMAGGI.....	5.094	8.838	10.064	12.881	10.062	10.049	10.420	9.606	6.805	10.668
-UOVA.....	1.624	2.267	2.415	2.754	2.385	1.059	2.656	1.963	2.223	2.389
PATATE, FRUTTA E ORTAGGI.....	14.888	18.508	20.396	24.090	20.502	18.446	17.625	15.287	16.434	20.546
-FRUTTA FRESCA E SECCA.....	8.038	9.532	9.877	12.243	10.313	6.879	8.589	8.475	9.210	10.907
ZUCCHERO, CAFFÈ, THE, CACAO E ALTRI GENERI ALIMENTARI.....	6.208	7.077	7.052	8.425	7.443	5.242	8.431	6.651	5.395	7.792
-ZUCCHERO.....	1.345	1.813	1.720	1.998	1.760	754	2.100	1.419	1.247	1.716
-CAFFÈ, THE E SURROGATI.....	3.524	3.367	3.133	4.556	3.896	3.237	3.708	3.466	2.411	4.107
BEVANDE.....	7.526	6.482	9.726	10.943	9.956	3.888	10.696	8.921	9.834	10.667
-ACQUA MINERALE.....	1.401	1.328	881	2.006	1.515	1.387	1.928	888	312	1.309
-VINO.....	2.939	3.627	6.252	7.001	6.224	2.501	7.673	6.306	7.886	7.084
CONSUMI ALIMENTARI E BEVANDE.....	100.596	119.479	149.929	158.934	139.416	110.163	135.519	118.826	105.281	138.471
TABACCO.....	12.584	7.659	8.494	8.883	8.765	3.224	8.321	6.449	5.675	9.479
VESTITARI E CALZATURE.....	37.266	53.097	55.322	60.834	53.811	21.211	44.061	42.634	50.149	59.497
-ARTICOLI CONFEZIONATI.....	19.459	25.032	20.805	24.338	23.598	12.033	19.230	20.619	17.711	28.330
-CALZATURE.....	9.860	15.446	11.358	11.208	11.631	5.603	9.803	8.046	10.862	10.750
ABITAZIONE.....	48.381	63.616	58.431	68.765	65.314	93.047	70.603	56.904	48.258	77.836
-APPITTO E SUBAPPITTO.....	9.083	6.689	8.849	8.404	7.454	-	457	2.103	4.366	8.740
-VALORE LOCATIVO.....	33.054	33.898	33.521	43.893	39.042	57.752	52.308	39.615	28.117	45.427
-SPESE PER MANUTENZIONE E RIPARAZIONE.....	178	418	267	1.368	4.580	-	358	585	36	4.382
COMBUSTIBILI ED ENERGIA ELETTRICA.....	41.004	25.358	17.148	24.590	24.963	36.292	38.934	37.533	13.818	29.128
-ENERGIA ELETTRICA.....	10.444	16.560	5.649	7.106	8.625	11.434	6.497	8.509	6.372	9.482
-GAS.....	5.629	6.487	4.522	6.053	6.186	4.722	10.210	12.632	2.433	8.030
-KEROSENE ED ALTRI COMBUSTIBILI.....	-	2.059	948	2.747	1.862	-	394	3.569	2.584	2.093
-SPESE PER RISCALDAMENTO CENTRALE.....	24.530	252	1.544	8.158	6.994	20.136	20.759	11.978	2.429	8.638

Segue Tav. 19 — Valore dei consumi delle famiglie distinte secondo la condizione socio-economica del capo famiglia, l'ampiezza e il tipo

Spesa media mensile per componente — Lire

Segue A — INDIPENDENTI - IMPRENDITORI E LIBERI PROFESSIONISTI

GRUPPI E CATEGORIE DI CONSUMO	4 COMPONENTI					5 COMPONENTI			6 E PIÙ COMPONENTI	TOTALE
	Due adulti e due bambini in età inferiore a 6 anni compiuti	Due adulti, un bambino in età inferiore a 6 anni compiuti e un bambino in età da 6 a 13 anni compiuti	Due adulti e due bambini in età da 6 a 13 anni compiuti	Quattro adulti	Totale	Due adulti e tre bambini in età da 6 a 13 anni compiuti	Cinque adulti	Totale		
MOBILI, ARTICOLI DI ARREDAMENTO, APPARECCHI, UTENSILERIA E SERVIZI PER LA CASA.....	17.486	42.290	50.263	44.974	42.285	6.277	37.758	42.371	35.204	47.024
- MOBILI IN LEGNO.....	-	10.731	374	1.634	6.537	-	-	3.315	1.640	5.095
- LENZUOLA, COPERTI E ALTRA BIANCHERIA PER LA CASA.....	124	413	4.228	4.453	2.589	3.543	406	6.921	7.605	3.843
- PENNOLIE, POSATE E ALTRE STOVIGLIE PER LA CASA.....	1.779	4.075	2.308	1.014	1.734	140	98	742	389	1.905
- CUCINE, STOVE, SCALDABAGNI.....	-	-	-	-	61	-	1.880	497	425	201
- FRIGORIFERI.....	-	-	11.559	-	2.178	-	-	351	-	1.205
- LAVATRICI.....	-	1.326	-	303	311	-	-	-	-	314
- LAVASTOVIGLIE.....	-	-	-	-	-	-	-	-	-	236
- DETERSIVI E DETERGENTI.....	5.636	5.991	5.933	7.869	6.771	1.742	7.183	4.817	3.990	7.080
- SERVIZI DOMESTICI.....	1.439	5.673	12.816	12.568	8.309	-	6.705	4.810	5.960	7.537
- LAVANDERIA E TINTORIA.....	3.405	4.961	6.217	7.402	5.509	-	5.572	4.821	4.191	6.786
SERVIZI SANITARI E SPESE PER LA SALUTE.....	1.704	3.347	4.937	11.906	6.616	175	2.765	5.168	37.749	11.334
- ONORARI MEDICI E SIMILI.....	47	1.591	1.426	6.891	3.456	-	843	1.179	1.593	2.369
- MEDICINALI.....	1.158	942	1.635	1.029	1.135	175	955	1.148	704	1.329
TRASPORTI E COMUNICAZIONI.....	52.925	92.317	74.789	100.678	81.767	8.377	85.470	66.551	73.275	95.214
- SCOOTERS E MOTOCICLETTE.....	-	-	-	2.828	1.028	-	-	-	-	460
- BICICLETTE.....	330	-	-	302	151	-	-	276	-	145
- ASSICURAZIONE VEICOLI.....	5.714	415	5.080	4.320	3.950	1.242	11.071	6.909	907	5.256
- BENZINA PER VEICOLI.....	37.165	41.548	44.709	51.108	43.417	5.675	55.611	40.012	33.672	47.883
- TRAM, AUTOBUS, TAXI.....	186	921	1.164	3.176	1.946	-	2.933	1.539	2.139	1.963
- TELEFONO.....	6.781	5.793	3.670	9.129	6.307	-	3.467	2.715	5.112	7.390
RICREAZIONE, SPETTACOLI, ISTRUZIONE E CULTURA.....	36.468	57.104	57.611	33.324	39.724	35.995	35.435	37.558	25.544	41.154
- GIORNALI E RIVISTE.....	3.647	3.954	6.309	6.361	5.039	2.787	5.944	3.946	3.932	5.485
- LIBRI.....	714	2.366	7.821	2.422	3.588	12.630	9.391	4.431	5.933	4.638
- TASSE SCOLASTICHE E ALTRE SPESE PER L'ISTRUZIONE.....	522	722	2.448	1.730	1.389	4.373	4.302	4.573	1.397	2.188
- APPARECCHI RADIO, TV, GIRADISCHI, REGISTRATORI, DISCHI, FONOCASSETTE.....	6.970	30.945	1.259	4.527	7.722	-	3.904	2.214	1.176	5.755
- MACCHINE FOTOCINEMATOGRAFICHE, PELLICOLE.....	6.515	4.207	2.230	1.983	2.675	-	787	835	831	2.025
- ARTICOLI SPORTIVI E CAMPEGGIO.....	-	1.729	769	582	630	-	-	27	-	307
- PIANTE E FIORI.....	5.457	2.236	3.197	3.201	3.145	6.826	811	1.801	1.973	3.756
- GIOCATTOLI.....	3.295	5.265	6.937	1.029	3.258	206	28	1.604	154	3.183
- SERVIZI RICREATIVI.....	5.086	1.785	21.313	6.864	7.761	7.610	6.658	4.071	6.427	6.593
- ABBONAMENTI RADIO, TV.....	3.706	1.272	628	581	1.211	-	533	458	235	1.034
ALTRI BENI E SERVIZI.....	44.649	57.561	63.696	109.003	81.091	48.152	118.317	73.372	71.000	92.032
- DENARO DATO AI FIGLI.....	1.625	2.702	6.315	35.185	16.871	5.319	42.425	22.098	19.976	17.559
- SAPONETTE E ARTICOLI IGIENICI.....	3.671	4.336	5.566	7.495	5.590	3.872	6.154	3.553	2.833	5.949
- BARBIERE E PARRUCCHIERE.....	5.470	10.508	10.426	10.903	9.784	748	13.206	9.614	9.034	11.727
- BORSE E ARTICOLI IN PELLE.....	142	1.124	117	417	386	-	670	589	1.522	1.209
- ARGENTERIA, GIOIELLI, BIGIOTTERIA OROLOGI E SIMILI.....	3.824	-	1.291	171	827	-	11.810	3.803	309	2.702
- ARTICOLI DI CANCELLERIA.....	529	1.928	2.902	2.736	2.030	29	5.905	2.450	1.349	2.195
- ALBERGHI, PENSIONI, GITE E VIAGGI	17.005	30.351	29.218	48.963	35.909	37.913	32.456	27.760	30.545	42.879
- DI CUI: PASTI E CONSUMAZIONI FUORI CASA.....	17.005	27.914	24.626	38.423	30.157	37.913	30.440	27.129	26.931	38.451
CONSUMI NON ALIMENTARI.....	292.467	402.349	390.691	462.957	404.336	252.750	441.664	368.540	360.672	462.698
TOTALE CONSUMI.....	393.063	521.828	540.620	621.891	543.752	362.913	577.183	487.366	465.953	601.169

Segue Tav. 19 — Valore dei consumi delle famiglie distinte secondo la condizione socio-economica del capo famiglia, l'ampiezza e il tipo

Spesa media mensile per componente — Lire

B — INDIPENDENTI - LAVORATORI IN PROPRIO - AGRICOLTURA

GRUPPI E CATEGORIE DI CONSUMO	1 COMPONENTE			2 COMPONENTI			3 COMPONENTI			
	In età inferiore a 65 anni	In età di 65 anni e più	Totale	Con capo famiglia in età inferiore a 65 anni	Con capo famiglia in età di 65 anni e più	Totale	Due adulti e un bambino in età infe- riore a 6 anni compiuti	Due adulti e un bambino in età da 6 a 13 anni compiuti	Tre adulti	Totale
PANE E CEREALI.....	30.013	26.798	29.872	21.954	20.675	21.793	19.237	18.623	18.072	18.336
- PANE.....	14.923	9.596	14.690	11.678	10.710	11.556	9.458	10.863	10.008	9.971
- PASTA.....	10.566	1.339	10.164	5.659	4.069	5.458	3.322	4.922	4.630	4.402
CARNE.....	80.632	86.804	80.902	60.112	55.987	59.593	37.486	56.986	45.294	44.815
- CARNE BOVINA.....	40.945	49.440	41.316	27.066	25.945	26.925	14.410	21.045	19.988	19.000
- POLLAME.....	14.088	16.031	14.172	10.011	10.234	10.040	6.581	13.600	9.617	9.390
- ALTRE CARNI (ESCLUSI I SALUMI).....	13.101	1.322	12.588	13.985	10.421	13.535	9.957	12.648	8.625	9.234
PESCE.....	6.571	3.218	6.425	5.670	2.939	5.326	5.215	3.502	5.048	4.940
OLII E GRASSI.....	19.322	12.284	19.016	17.175	13.035	16.653	7.680	14.764	10.345	10.219
- OLIO DI OLIVA E DI SEMI.....	14.761	10.714	14.585	12.418	10.207	12.139	6.123	13.030	7.992	8.075
LATTE, FORMAGGI E UOVA.....	24.129	45.651	25.067	22.575	20.524	22.316	20.690	19.354	16.475	17.535
- LATTE.....	5.817	2.094	5.655	5.504	5.344	5.484	7.109	6.457	4.777	5.375
- FORMAGGI.....	15.102	42.054	16.277	13.972	12.364	13.769	11.631	9.377	8.957	9.503
- UOVA.....	3.210	1.503	3.135	3.099	2.816	3.063	1.950	3.520	2.741	2.657
PATATE, FRUTTA E ORTAGGI.....	24.405	3.966	23.514	20.636	18.124	20.319	16.388	16.175	16.798	16.661
- FRUTTA FRESCA E SECCA.....	11.244	1.953	10.839	10.227	9.062	10.080	7.519	7.654	7.993	7.871
ZUCCHERO, CAFFE', THE, CACAO E ALTRI GENERI ALIMENTARI.....	12.298	1.407	11.822	12.976	13.522	13.045	8.639	8.936	9.397	9.214
- ZUCCHERO.....	3.874	621	3.732	3.415	4.560	3.559	2.128	2.822	2.571	2.507
- CAFFE', THE E SURROGATI.....	6.023	786	5.794	7.144	4.095	6.760	4.255	3.549	4.741	4.542
BEVANDE.....	26.754	11.796	26.103	15.057	11.228	14.574	8.717	10.140	11.089	10.542
- ACQUA MINERALE.....	1.069	-	1.023	982	760	954	1.099	63	556	617
- VINO.....	22.018	11.796	21.573	11.370	7.846	10.925	6.265	9.752	8.349	8.064
CONSUMI ALIMENTARI E BEVANDE.....	224.124	191.924	222.721	176.155	156.034	173.619	124.052	148.480	132.518	132.262
TABACCO.....	20.155	35.026	20.803	11.088	4.208	10.221	10.966	7.084	7.140	7.866
VESTIARIO E CALZATURE.....	53.631	34.077	52.779	44.287	22.417	41.530	42.778	29.752	37.564	37.903
- ARTICOLI CONFEZIONATI.....	28.461	24.989	28.310	15.992	4.794	14.580	17.563	12.221	18.583	17.818
- CALZATURE.....	10.649	1.267	10.240	6.575	5.863	6.486	5.835	7.318	6.045	6.124
ABITAZIONE.....	80.394	117.845	82.026	82.767	50.560	78.707	42.019	49.400	47.155	46.343
- APPITTO E SUBAPPITTO.....	1.868	-	1.786	4.561	1.985	4.237	7.236	3.730	1.250	2.620
- VALORE LOCATIVO.....	65.186	117.845	67.481	51.307	44.398	50.436	31.651	42.126	37.818	36.991
- SPESE PER MANUTENZIONE E RIPARAZIONI.....	-	-	-	22.384	706	19.651	108	78	3.871	2.809
COMBUSTIBILI ED ENERGIA ELETTRICA.....	18.386	86.321	21.346	26.511	14.729	25.025	13.870	24.496	20.702	19.710
- ENERGIA ELETTRICA.....	8.475	4.233	8.290	7.110	3.898	6.705	3.254	14.586	5.134	5.608
- GAS.....	8.116	82.088	11.340	3.701	2.784	3.585	6.358	6.827	3.554	4.379
- KEROSENE ED ALTRI COMBUSTIBILI.....	1.795	-	1.716	4.319	-	3.774	-	3.083	616	714
- SPESE PER RISCALDAMENTO CENTRALE.....	-	-	-	8.264	-	7.222	-	-	7.888	5.667

Segue Tav. 19 — Valore dei consumi delle famiglie distinte secondo la condizione socio-economica del capo famiglia, l'ampiezza e il tipo

Spesa media mensile per componente — Lire

Segue B — INDIPENDENTI - LAVORATORI IN PROPRIO - AGRICOLTURA

GRUPPI E CATEGORIE DI CONSUMO	1 COMPONENTE			2 COMPONENTI			3 COMPONENTI			
	In età inferiore a 65 anni	In età di 65 anni e più	Totale	Con capo famiglia in età inferiore a 65 anni	Con capo famiglia in età di 65 anni e più	Totale	Due adulti e un bambino in età inferiore a 6 anni compiuti	Due adulti e un bambino in età da 6 a 13 anni compiuti	Tre adulti	Totale
MOBILI, ARTICOLI DI ARREDAMENTO, APPARECCHI, UTENSILERIA E SERVIZI PER LA CASA.....	32.280	5.553	31.114	60.145	43.942	58.102	22.878	42.386	49.347	43.616
- MOBILI IN LEGNO.....	-	-	-	18.023	-	15.750	364	-	7.056	5.140
- LENZUOLA, COPERTE E ALTRA BIANCHERIA PER LA CASA.....	334	413	337	2.336	1.955	2.288	2.433	10.159	1.741	2.615
- PENTOLE, POSATE E ALTRE STOVIGLIE PER LA CASA.....	360	1.063	391	2.492	387	2.227	1.097	3.068	9.231	7.114
- CUCINE, STUFFE, SCALDABAGNI.....	-	-	-	502	-	439	-	-	1.106	794
- FRIGORIFERI.....	-	-	-	-	-	-	-	-	3.625	2.604
- LAVATRICI.....	-	-	-	181	10.502	1.483	-	8.970	-	790
- LAVASTOVIGLIE.....	-	-	-	-	-	-	-	-	-	-
- DETERSIVI E DETERGENTI.....	7.854	930	7.552	11.090	8.730	10.792	7.356	6.286	7.965	7.706
- SERVIZI DOMESTICI.....	3.409	-	3.260	375	4.401	883	98	-	-	19
- LAVANDERIA E TINTORIA.....	10.637	-	10.173	5.389	7.555	5.662	2.583	1.381	2.820	2.651
SERVIZI SANITARI E SPESE PER LA SALUTE.....	3.069	54.717	5.320	5.110	3.132	4.860	6.642	731	3.659	3.972
- ONORARI MEDICI E SIMILI.....	521	26.169	1.639	1.743	237	1.553	929	-	805	757
- MEDICINALI.....	1.101	5.330	1.285	1.707	2.091	1.755	1.722	412	1.523	1.462
TRASPORTI E COMUNICAZIONI.....	91.342	222.845	97.075	55.998	44.446	54.543	53.224	43.503	60.397	57.476
- SCOOTERS E MOTOCICLETTE.....	-	-	-	-	-	-	-	-	-	-
- BICICLETTE.....	-	-	-	143	-	125	357	-	705	575
- ASSICURAZIONE VEICOLI.....	10.564	-	10.104	2.249	3.173	2.366	1.554	1.835	8.676	6.694
- BENZINA PER VEICOLI.....	65.219	52.116	64.648	35.395	28.230	34.492	34.628	27.752	27.951	29.195
- TRAM, AUTOBUS, TAXI.....	326	-	312	422	83	380	225	2.364	1.286	1.176
- TELEFONO.....	1.260	-	1.206	4.347	5.041	4.435	2.192	6.558	2.914	3.093
RICREAZIONE, SPETTACOLI, ISTRUZIONE E CULTURA.....	41.421	38.865	41.309	27.294	24.275	26.915	19.460	23.439	29.368	26.926
- GIORNALI E RIVISTE.....	3.695	-	3.534	2.085	2.929	2.192	1.578	2.115	2.211	2.079
- LIBRI.....	20	-	19	193	-	169	757	1.375	2.348	1.954
- TASSE SCOLASTICHE E ALTRE SPESE PER L'ISTRUZIONE.....	-	-	-	78	-	68	1.388	65	2.198	1.852
- APPARECCHI RADIO, TV, GIRADISCHI, REGISTRATORI, DISCHI, PLOCASSETTE.....	1.876	-	1.795	1.289	-	1.127	420	414	6.216	4.583
- MACCHINE FOTOCINEMATOGRAFICHE, PELLICOLE.....	-	-	-	1.077	-	941	665	-	976	829
- ARTICOLI SPORTIVI E CAMPEGGIO.....	-	-	-	161	-	141	-	-	110	79
- PIANTE E FIORI.....	1.013	-	968	3.269	968	2.979	1.391	790	2.986	2.493
- GIOCATTOLI.....	2.039	-	1.950	3.955	1.104	3.596	2.629	1.798	428	976
- SERVIZI RICREATIVI.....	11.237	-	10.748	2.096	670	1.916	7.902	261	3.037	3.726
- ABBONAMENTI RADIO, TV.....	1.072	-	1.025	415	-	363	77	-	920	676
ALTRI BENI E SERVIZI.....	98.477	194.687	102.670	39.289	78.666	44.253	44.872	30.340	38.501	38.991
- DENARO DATO AI FIGLI.....	6.563	29.963	7.582	3.585	13.763	4.868	780	3.452	11.439	8.677
- SAPONETTE E ARTICOLI IGIENICI.....	4.785	-	4.577	5.162	8.023	5.523	5.534	1.950	3.195	3.533
- BARBIERE E PARRUCCHIERE.....	8.900	8.466	8.882	7.944	11.639	8.410	9.441	8.183	5.713	6.646
- BORSE E ARTICOLI IN PELLE.....	-	-	-	1.391	-	1.215	209	1.622	344	431
- ARGENTERIA, GIOIELLI, BIGIOTTERIA OROLOGI E SIMILI.....	-	-	-	512	-	448	1.046	-	785	766
- ARTICOLI DI CANCELLERIA.....	152	-	145	276	-	241	163	1.968	662	689
- ALBERGHI, PENSIONI, GITE E VIAGGI DI CUI: PASTI E CONSUMAZIONI FUORI CASA.....	65.815	1.178	62.998	17.027	39.153	19.816	24.866	10.461	14.573	16.180
-	49.436	1.178	47.333	15.070	16.728	15.279	24.866	10.461	13.413	15.347
CONSUMI NON ALIMENTARI	439.155	789.937	454.442	352.489	286.375	344.156	256.709	251.131	293.832	282.803
TOTALE CONSUMI	663.279	981.861	677.163	528.644	442.409	517.775	380.761	399.611	426.351	415.065

Segue Tav. 19 — Valore dei consumi delle famiglie distinte secondo la condizione socio-economica del capo famiglia, l'ampiezza e il tipo

Spesa media mensile per componente — Lire

Segue B — INDIPENDENTI - LAVORATORI IN PROPRIO - AGRICOLTURA

GRUPPI E CATEGORIE DI CONSUMO	4 COMPONENTI					5 COMPONENTI			6 E PIÙ COMPONENTI	TOTALE
	Due adulti e due bambini in età inferiore a 6 anni compiuti	Due adulti, un bambino in età inferiore a 6 anni compiuti e un bambino in età da 6 a 13 anni compiuti	Due adulti e due bambini in età da 6 a 13 anni compiuti	Quattro adulti	Totale	Due adulti e tre bambini in età da 6 a 13 anni compiuti	Cinque adulti	Totale		
PANE E CEREALI.....	14.202	13.309	14.366	17.912	16.689	15.896	14.059	14.451	14.945	16.637
-PANE.....	8.055	7.788	8.689	9.994	9.476	7.581	8.519	8.562	8.444	9.349
-PASTA.....	3.079	3.262	3.163	4.358	4.110	5.591	2.950	3.248	4.242	4.195
CARNE.....	32.518	54.433	36.512	43.476	40.957	26.932	36.716	33.833	27.211	38.779
-CARNE BOVINA.....	17.433	16.586	16.189	19.912	18.493	15.552	14.725	14.335	11.362	16.963
-POLLAME.....	6.542	4.550	6.710	7.071	6.883	4.393	7.637	6.735	6.622	7.529
-ALTRE CARNI (ESCLUSI I SALUMI).....	4.740	28.132	8.860	9.847	9.631	4.194	7.273	7.094	5.630	8.419
PESCE.....	2.461	3.581	5.400	4.382	4.292	4.916	2.221	3.434	4.588	4.385
GLI E GRASSI.....	6.546	8.082	6.862	10.520	9.309	10.153	8.165	7.148	6.027	8.958
-OLIO DI OLIVA E DI SEMI.....	4.892	6.832	5.391	8.825	7.717	8.212	6.087	5.351	4.591	6.967
LATTE, FORMAGGI E UOVA.....	14.629	13.403	16.971	18.621	16.553	10.673	14.070	14.007	10.834	15.359
-LATTE.....	6.781	5.066	5.478	5.871	5.540	4.726	3.826	4.986	3.448	4.872
-FORMAGGI.....	5.775	5.846	9.093	10.595	8.813	4.034	8.070	6.939	5.770	8.300
-UOVA.....	2.073	2.491	2.400	2.155	2.200	1.913	2.174	2.082	1.616	2.187
PATATE, FRUTTA E ORTAGGI.....	13.353	14.185	13.382	15.697	14.744	8.495	13.752	12.295	10.442	14.036
-FRUTTA FRESCA E SECCA.....	6.245	5.527	6.492	7.414	6.853	4.721	6.362	5.808	5.245	6.718
ZUCCHERO, CAFFÈ, THE, CACAO E ALTRI GENERI ALIMENTARI.....	6.362	6.377	7.828	7.913	7.330	4.965	7.123	6.372	5.797	7.594
-ZUCCHERO.....	1.947	1.770	1.932	2.280	2.073	1.496	2.153	1.915	1.590	2.141
-CAFFÈ, THE E SURROGATI.....	3.479	2.941	3.901	4.360	3.881	2.492	3.538	3.152	3.044	3.897
BEVANDE.....	5.535	7.017	6.135	10.032	8.768	14.425	9.967	7.878	6.352	8.999
-ACQUA MINERALE.....	216	311	633	357	425	446	337	520	383	521
-VINO.....	3.808	4.692	4.425	8.262	6.710	10.083	8.438	6.352	4.596	6.895
CONSUMI ALIMENTARI E BEVANDE.....	95.606	120.387	107.456	128.553	118.642	96.455	106.073	99.418	86.196	114.747
TABACCO.....	5.728	5.456	4.933	7.489	6.369	1.906	6.142	4.799	6.462	6.800
VESTITARIO E CALZATURE.....	32.454	39.505	47.903	37.172	36.877	44.872	40.184	29.106	24.591	32.876
-ARTICOLI CONFEZIONATI.....	12.810	12.013	23.247	18.244	16.886	24.538	22.640	14.049	10.717	14.788
-CALZATURE.....	8.597	4.379	8.041	7.360	7.124	9.574	7.529	5.893	5.258	6.228
ABITAZIONE.....	38.317	31.334	45.573	35.867	37.243	48.765	45.262	34.411	21.989	38.615
-APPITTO E SUBAPPITTO.....	8.761	1.129	2.974	1.724	2.459	-	209	1.538	1.710	2.244
-VALORE LOCATIVO.....	19.222	25.529	25.849	28.707	28.072	18.570	30.226	25.000	18.904	28.992
-SPESE PER MANUTENZIONE E RIPARAZIONI.....	8.356	770	5.260	1.178	2.340	25.185	10.513	4.541	191	3.976
COMBUSTIBILI ED ENERGIA ELETTRICA.....	12.307	8.426	15.773	18.240	16.814	11.499	8.389	13.598	10.044	15.649
-ENERGIA ELETTRICA.....	6.793	5.660	6.175	6.170	5.714	721	4.730	4.953	4.608	5.359
-GAS.....	2.456	1.492	4.981	2.382	2.658	1.211	2.668	2.531	2.175	2.954
-KEROSENE ED ALTRI COMBUSTIBILI.....	-	-	485	2.215	2.478	1.577	-	1.524	1.359	1.852
-SPESE PER RISCALDAMENTO CENTRALE.....	3.020	442	944	4.290	3.340	-	-	3.308	16	3.157

Segue Tav. 19 — Valore dei consumi delle famiglie distinte secondo la condizione socio-economica del capo famiglia, l'ampiezza e il tipo

Spesa media mensile per componente — Lire

Segue B — INDIPENDENTI - LAVORATORI IN PROPRIO - AGRICOLTURA

GRUPPI E CATEGORIE DI CONSUMO	4 COMPONENTI					5 COMPONENTI			6 E PIÙ COMPONENTI	TOTALE
	Due adulti e due bambini in età inferiore a 6 anni compiuti	Due adulti, un bambino in età inferiore a 6 anni compiuti e un bambino in età da 6 a 13 anni compiuti	Due adulti e due bambini in età da 6 a 13 anni compiuti	Quattro adulti	Totale	Due adulti e tre bambini in età da 6 a 13 anni compiuti	Cinque adulti	Totale		
MOBILI, ARTICOLI DI ARREDAMENTO, APPARECCHI, UTENSILERIA E SERVIZI PER LA CASA.....	15.673	77.868	26.572	26.763	27.798	5.413	22.304	21.080	14.574	28.098
- MOBILI IN LEGNO.....	-	58.734	917	5.558	6.646	-	2.125	1.772	270	4.520
- LENZUOLA, COPERTE E ALTRA BIANCHERIA PER LA CASA.....	657	1.276	1.129	1.173	1.253	-	4.179	2.091	577	1.552
- PENTOLE, POSATE E ALTRE STOVIGLIE PER LA CASA.....	3.523	1.894	1.217	688	1.181	-	533	493	848	1.852
- CUCINE, STUFE, SCALDABAGNI.....	-	24	367	1.511	851	-	-	20	243	453
- FRIGORIFERI.....	-	-	-	449	228	-	-	-	-	425
- LAVATRICI.....	-	-	734	837	522	-	-	1.170	-	662
- LAVASTOVIGLIE.....	-	-	-	-	-	-	-	125	-	29
- DETERSIVI E DETERGENTI.....	5.178	7.025	6.844	6.397	6.539	3.145	5.201	5.861	5.080	6.601
- SERVIZI DOMESTICI.....	-	-	236	153	109	-	-	-	-	160
- LAVANDERIA E TINTORIA.....	1.390	1.178	3.517	2.939	2.436	1.499	2.233	2.481	2.261	2.842
SERVIZI SANITARI E SPESE PER LA SALUTE.....	2.139	3.488	5.988	4.137	3.670	174	3.760	2.413	3.543	3.528
- ONORARI MEDICI E SIMILI.....	842	1.052	2.500	2.344	1.760	-	395	419	1.242	1.166
- MEDICINALI.....	911	878	861	614	710	174	661	804	972	1.006
TRASPORTI E COMUNICAZIONI.....	52.631	31.045	69.503	50.341	51.368	23.403	75.144	47.414	34.965	48.197
- SCOOTERS E MOTOCICLETTE.....	-	-	-	-	-	-	-	-	-	-
- BICICLETTE.....	337	591	1.927	462	629	-	652	189	110	337
- ASSICURAZIONE VEICOLI.....	796	5.190	1.235	3.490	2.515	-	3.945	3.669	2.065	3.337
- BENZINA PER VEICOLI.....	28.539	21.383	20.316	29.129	26.494	20.534	31.072	21.849	20.546	25.616
- TRAM, AUTOBUS, TAXI.....	168	62	459	1.109	894	-	2.282	1.074	1.469	1.059
- TELEFONO.....	2.697	919	1.029	3.611	2.696	-	2.344	2.220	2.559	2.752
RICREAZIONE, SPETTACOLI, ISTRUZIONE E CULTURA.....	12.088	9.149	20.831	20.875	19.329	9.197	25.488	17.771	13.738	19.662
- GIORNALI E RIVISTE.....	851	1.357	1.601	1.870	1.621	513	2.025	1.707	1.106	1.657
- LIBRI.....	762	1.202	2.402	828	1.312	6.339	599	2.198	441	1.264
- TASSE SCOLASTICHE E ALTRE SPESE PER L'ISTRUZIONE.....	546	49	2.446	856	962	1.141	110	217	599	728
- APPARECCHI RADIO, TV, GIRADISCHI, REGISTRATORI, DISCHI, FONOCASSETTE.....	1.922	-	2.737	1.874	1.602	-	2.382	1.701	775	1.792
- MACCHINE FOTOCINEMATOGRAFICHE, PELLICOLE.....	1.103	-	595	1.371	1.278	-	1.766	777	976	978
- ARTICOLI SPORTIVI E CAMPEGGIO.....	-	-	1.361	214	310	-	-	98	16	137
- PIANTE E FIORI.....	906	443	1.316	1.811	1.446	71	5.496	2.229	1.606	1.947
- GIOCATTOLI.....	2.743	800	1.513	358	900	954	-	788	561	1.069
- SERVIZI RICREATIVI.....	738	239	3.401	4.290	3.138	-	3.767	1.891	2.422	2.747
- ABBONAMENTI RADIO, TV.....	24	1.498	782	1.218	930	-	526	389	459	575
ALTRI BENI E SERVIZI.....	22.873	23.864	40.579	41.412	37.470	11.445	56.242	33.268	23.785	34.881
- DENARO DATO AI FIGLI.....	1.351	1.264	7.221	15.031	11.147	2.475	28.128	13.362	8.890	10.117
- SAPONETTE E ARTICOLI IGIENICI.....	3.510	2.758	2.291	2.897	2.653	109	3.044	2.182	1.921	2.783
- BARBIERE E PARRUCCHIERI.....	3.732	5.160	7.186	5.860	5.741	4.507	6.040	4.041	4.589	5.488
- BORSE E ARTICOLI IN PELLE.....	121	489	188	252	204	-	99	73	184	293
- ARGENTERIA, GIOIELLI, BIGIOTTERIA OROLOGI E SIMILI.....	-	268	-	4.933	2.649	-	458	453	91	1.013
- ARTICOLI DI CANCELLERIA.....	14	901	2.533	887	1.121	1.292	1.267	1.111	773	877
- ALBERGHI, PENSIONI, GITE E VIAGGI.....	5.063	10.085	20.382	8.239	10.610	3.010	13.941	8.051	5.506	11.123
- DI CUI: PASTI E CONSUMAZIONI FUORI CASA.....	5.063	9.547	12.817	7.410	9.038	3.010	12.679	7.463	5.126	9.700
CONSUMI NON ALIMENTARI.....	194.210	230.135	277.655	242.296	236.938	156.674	282.915	203.860	153.691	228.306
TOTALE CONSUMI.....	289.316	350.522	385.111	370.849	355.530	253.129	388.988	303.278	239.887	343.053

Segue Tav. 19 — Valore dei consumi delle famiglie distinte secondo la condizione socio-economica del capo famiglia, l'ampiezza e il tipo

Spesa media mensile per componente — Lire

C — INDIPENDENTI - LAVORATORI IN PROPRIO - INDUSTRIA

GRUPPI E CATEGORIE DI CONSUMO	1 COMPONENTE			2 COMPONENTI			3 COMPONENTI			
	In età inferiore a 65 anni	In età di 65 anni e più	Totale	Con capo famiglia in età inferiore a 65 anni	Con capo famiglia in età di 65 anni e più	Totale	Due adulti e un bambino in età inferiore a 6 anni compiuti	Due adulti e un bambino in età da 6 a 13 anni compiuti	Tre adulti	Totale
PANE E CEREALI.....	19.114	13.625	18.880	20.985	18.554	20.833	14.999	15.739	17.480	16.142
-PANE.....	11.970	10.128	11.891	11.153	10.898	11.137	7.395	9.506	9.977	8.891
-PASTA.....	5.082	1.886	4.946	4.941	5.580	4.982	3.659	2.974	3.925	3.603
CARNE.....	69.432	15.527	67.125	60.557	60.511	60.554	40.448	48.908	50.452	46.374
-CARNE BOVINA.....	26.336	5.649	25.451	29.504	28.542	29.443	21.017	24.905	24.990	23.497
-POLLAME.....	8.910	7.187	8.836	9.848	9.701	9.838	5.971	8.238	8.816	7.608
-ALTRE CARNI (ESCLUSI I SALUMI).....	20.752	-	19.864	10.235	5.643	9.946	5.947	7.493	6.959	6.718
PESCE.....	2.796	433	2.695	5.854	5.097	5.806	5.827	3.216	5.673	5.156
OLII E GRASSI.....	17.726	2.752	17.086	13.874	9.778	13.616	7.394	7.770	9.406	8.263
-OLIO DI OLIVA E DI SEMI.....	11.645	889	11.185	10.709	7.137	10.484	5.303	5.167	6.671	5.797
LATTE, FORMAGGI E UOVA.....	30.852	25.484	30.622	22.083	25.619	22.306	17.668	16.746	18.591	17.823
-LATTE.....	8.472	9.449	8.513	6.573	7.555	6.635	6.497	5.259	5.399	5.793
-FORMAGGI.....	17.641	11.764	17.390	12.688	16.247	12.912	9.284	9.102	10.756	9.814
-UOVA.....	4.739	4.271	4.719	2.822	1.817	2.759	1.887	2.385	2.436	2.216
PATATE, FRUTTA E ORTAGGI.....	30.261	16.381	29.668	25.162	19.088	24.780	18.128	18.997	20.206	19.171
-FRUTTA FRESCA E SECCA.....	13.800	9.889	13.633	12.676	9.127	12.453	9.591	9.464	10.854	10.071
ZUCCHERO, CAFFÈ, THE, CACAO E ALTRI GENERI ALIMENTARI.....	14.099	5.711	13.740	10.019	7.083	9.835	8.393	7.445	8.008	8.045
-ZUCCHERO.....	4.380	2.020	4.279	2.348	1.036	2.266	1.965	1.507	1.783	1.787
-CAFFÈ, THE E SURROGATI.....	8.024	3.691	7.839	5.734	3.001	5.562	3.913	3.483	4.558	4.076
BEVANDE.....	19.754	3.080	19.041	14.504	8.015	14.094	9.669	8.378	11.303	10.011
-ACQUA MINERALE.....	349	-	334	1.677	3.017	1.761	807	1.180	1.257	1.073
-VINO.....	14.781	3.080	14.281	9.844	3.774	9.461	6.652	4.887	8.189	6.823
CONSUMI ALIMENTARI E BEVANDE.....	204.034	82.993	198.857	173.038	153.745	171.824	122.526	127.199	141.119	130.985
TABACCO.....	22.685	7.931	22.054	14.799	6.898	14.301	7.436	8.422	9.515	8.486
VESTIARIO E CALZATURE.....	61.433	23.751	59.821	65.006	42.910	63.614	42.508	37.600	58.021	47.397
-ARTICOLI CONFEZIONATI.....	26.950	7.334	26.111	26.684	12.685	25.802	23.528	16.656	22.758	21.646
-CALZATURE.....	18.942	-	18.132	11.221	6.055	10.896	6.753	6.629	7.757	7.108
ABITAZIONE.....	139.576	71.601	136.666	85.007	81.387	84.779	54.229	47.195	64.782	56.642
-AFFITTO E SUBAFFITTO.....	15.285	28.377	15.845	16.284	17.870	16.384	20.831	13.786	7.781	14.100
-VALORE LOCATIVO.....	102.836	38.811	100.096	53.955	45.717	53.436	22.880	27.470	42.358	31.515
-SPESE PER MANUTENZIONE E RIPARAZIONI.....	2.999	-	2.870	4.639	1.911	4.467	70	533	4.188	1.770
COMBUSTIBILI ED ENERGIA ELETTRICA.....	70.456	13.906	68.037	35.469	27.376	34.959	17.832	19.999	29.862	22.986
-ENERGIA ELETTRICA.....	6.393	7.286	6.431	7.596	3.806	7.357	5.823	5.496	9.876	7.320
-GAS.....	10.992	6.620	10.805	7.977	18.384	8.633	5.377	6.623	7.868	6.629
-KEROSENE ED ALTRI COMBUSTIBILI.....	3.840	-	3.676	5.579	-	5.227	114	2.312	5.826	2.839
-SPESE PER RISCALDAMENTO CENTRALE.....	49.188	-	47.084	11.827	5.186	11.409	5.957	3.621	5.583	5.255

Segue Tav. 19 — Valore dei consumi delle famiglie distinte secondo la condizione socio-economica del capo famiglia, l'ampiezza e il tipo

Spesa media mensile per componente — Lire

Segue C — INDIPENDENTI - LAVORATORI IN PROPRIO - INDUSTRIA

GRUPPI E CATEGORIE DI CONSUMO	1 COMPONENTE			2 COMPONENTI			3 COMPONENTI			
	In età inferiore a 65 anni	In età di 65 anni e più	Totale	Con capo famiglia in età inferiore a 65 anni	Con capo famiglia in età di 65 anni e più	Totale	Due adulti e un bambino in età inferiore a 6 anni compiuti	Due adulti e un bambino in età da 6 a 13 anni compiuti	Tre adulti	Totale
MOBILI, ARTICOLI DI ARREDAMENTO, APPARECCHI, UTENSILERIA E SERVIZI PER LA CASA.....	268.164	8.082	257.034	47.519	35.722	46.775	78.999	32.175	40.810	53.004
- MOBILI IN LEGNO.....	210.078	-	201.089	6.711	-	6.288	32.652	4.870	6.112	15.750
- LENZUOLA, COPERTE E ALTRA BIANCHERIA PER LA CASA.....	213	-	204	1.092	3.043	1.215	599	1.301	2.950	1.671
- PENTOLE, POSATE E ALTRE STOVIGLIE PER LA CASA.....	599	-	573	3.602	791	3.424	1.885	3.142	1.573	2.055
- CUCINE, STUPE, SCALDABAGNI.....	-	-	-	115	-	108	12	-	637	251
- FRIGORIFERI.....	-	-	-	544	-	510	-	1.427	3.085	1.528
- LAVATRICI.....	-	-	-	-	-	-	-	-	-	-
- LAVASTOVIGLIE.....	-	-	-	673	-	631	-	-	-	-
- DETERSIVI E DETERGENTI.....	9.312	-	8.913	9.088	15.142	9.469	8.051	7.958	7.071	7.639
- SERVIZI DOMESTICI.....	12.629	-	12.089	4.436	-	4.157	-	2.458	1.375	1.110
- LAVANDERIA E TINTORIA.....	18.232	5.288	17.678	6.495	8.963	6.650	3.582	5.164	4.540	4.324
SERVIZI SANITARI E SPESE PER LA SALUTE.....	7.692	2.967	7.490	19.771	10.786	19.204	3.582	9.476	6.886	6.244
- ONORARI MEDICI E SIMILI.....	433	-	415	2.978	-	2.790	1.085	2.585	2.807	2.100
- MEDICINALI.....	2.837	2.967	2.842	3.774	7.766	4.025	1.873	1.368	1.880	1.754
TRASPORTI E COMUNICAZIONI.....	157.999	15.738	151.913	159.737	57.586	153.299	66.366	61.140	75.921	68.670
- SCOOTERS E MOTOCICLETTE.....	-	-	-	-	-	-	-	-	-	-
- BICICLETTE.....	5.436	-	5.204	-	-	-	-	-	1.039	402
- ASSICURAZIONE VEICOLI.....	6.779	-	6.489	12.180	-	11.413	3.158	3.364	7.158	4.742
- BENZINA PER VEICOLI.....	114.627	7.210	110.031	55.993	30.551	54.389	30.890	38.731	39.710	36.057
- TRAM, AUTOBUS, TAXI.....	2.032	-	1.945	1.288	12.714	2.008	404	959	1.183	836
- TELEFONO.....	12.220	-	11.697	7.716	9.104	7.804	3.587	3.479	6.490	4.680
RICREAZIONE, SPETTACOLI, ISTRUZIONE E CULTURA.....	44.179	20.909	43.184	37.330	24.802	36.539	22.634	22.265	30.810	25.692
- GIORNALI E RIVISTE.....	10.058	3.124	9.762	5.886	6.547	5.927	2.591	3.743	4.887	3.749
- LIBRI.....	140	-	134	890	842	887	695	1.674	3.305	1.936
- TASSE SCOLASTICHE E ALTRE SPESE PER L'ISTRUZIONE.....	-	-	-	67	-	62	460	331	1.947	1.002
- APPARECCHI RADIO, TV, GIRADISCHI, REGISTRATORI, DISCHI, FONOCASSETTE.....	1.023	-	979	4.851	1.186	4.620	1.997	2.138	3.418	2.605
- MACCHINE FOTOCINEMATOGRAFICHE, PELLICOLE.....	113	-	108	2.240	2.372	2.248	1.848	1.280	1.492	1.572
- ARTICOLI SPORTIVI E CAMPEGGIO.....	-	-	-	110	-	103	1.530	1.522	153	991
- PIANTE E FIORI.....	1.522	-	1.457	6.116	4.468	6.013	1.580	1.362	2.919	2.050
- GIOCATTOLI.....	2.246	7.691	2.479	1.569	3.199	1.671	4.910	1.844	2.068	3.074
- SERVIZI RICREATIVI.....	16.229	1.442	15.596	6.179	3.019	5.980	2.758	5.040	5.464	4.332
- ABBONAMENTI RADIO, TV.....	1.436	-	1.375	1.495	-	1.401	1.248	881	690	942
ALTRI BENI E SERVIZI.....	228.479	125.610	224.077	100.332	87.221	99.504	51.863	58.071	69.418	60.472
- DENARO DATO AI FIGLI.....	1.520	66.199	4.288	5.090	7.115	5.217	185	3.665	13.805	6.295
- SAPONETTE E ARTICOLI IGIENICI.....	4.499	-	4.307	6.279	5.640	6.239	5.868	4.722	4.716	5.235
- BARBIERE E PARRUCCHIERE.....	21.095	5.528	20.429	13.601	14.885	13.682	6.353	7.964	10.814	8.439
- BORSE E ARTICOLI IN PELLE.....	1.427	-	1.366	2.263	-	2.120	370	1.094	1.060	817
- ARGENTERIA, GIOIELLI, BIGIOTTERIA OROLOGI E SIMILI.....	454	-	434	7.428	3.905	7.206	889	61	1.701	1.005
- ARTICOLI DI CANCELLERIA.....	74	-	70	851	1.818	912	436	3.058	824	1.223
- ALBERGHI, PENSIONI, GITE E VIAGGI	185.664	45.907	179.684	45.300	52.559	45.757	26.709	34.424	27.407	28.990
- DI CUI: PASTI E CONSUMAZIONI FUORI CASA.....	185.152	45.907	179.194	41.978	15.296	40.296	21.469	25.696	24.640	23.900
CONSUMI NON ALIMENTARI.....	1.000.663	290.495	970.276	564.970	374.688	552.974	345.449	296.343	386.025	349.593
TOTALE CONSUMI.....	1.204.697	373.488	1.169.133	738.008	528.433	724.798	467.975	423.542	527.144	480.578

Segue Tav. 19 — Valore dei consumi delle famiglie distinte secondo la condizione socio-economica del capo famiglia, l'ampiezza e il tipo

Spesa media mensile per componente — Lire

Segue C — INDIPENDENTI - LAVORATORI IN PROPRIO - INDUSTRIA

GRUPPI E CATEGORIE DI CONSUMO	4 COMPONENTI					5 COMPONENTI			6 E PIÙ COMPO- NENTI	TOTALE
	Due adulti e due bam- bini in età inferiore a 6 anni compiuti	Due adulti, un bambino in età inferiore a 6 anni compiuti e un bam- bino in età da 6 a 13 anni compiuti	Due adulti e due bam- bini in età da 6 a 13 anni compiuti	Quattro adulti	Totale	Due adulti e tre bam- bini in età da 6 a 13 anni compiuti	Cinque adulti	Totale		
PANE E CEREALI.....	15.513	15.363	14.092	15.952	15.466	14.378	17.221	15.328	13.217	15.573
--PANE.....	7.245	7.918	7.543	9.069	8.450	9.483	8.427	8.799	7.744	8.701
--PASTA.....	4.540	4.136	3.444	3.946	3.887	3.294	3.796	3.758	3.129	3.762
CARNE.....	41.145	37.373	36.790	43.305	40.777	33.519	40.951	38.436	32.491	41.577
--CARNE BOVINA.....	29.428	18.158	17.489	22.332	20.939	15.437	19.029	18.939	15.915	20.776
--POLLAME.....	6.402	5.989	6.265	6.607	6.326	5.646	8.328	5.965	5.054	6.539
--ALTRE CARNI (ESCLUSI I SALUMI).....	7.726	6.239	5.917	6.644	6.164	5.342	7.158	7.054	6.782	6.972
PESCE.....	4.078	3.719	4.822	4.839	4.661	4.525	7.393	4.538	3.878	4.645
OLII E GRASSI.....	8.074	8.193	7.639	9.055	8.264	6.064	7.245	7.245	5.265	8.008
--OLIO DI OLIVA E DI SEMI.....	6.291	6.317	5.945	6.853	6.276	4.994	5.758	5.632	3.934	5.991
LATTE, FORMAGGI E UOVA.....	16.822	16.741	14.846	16.996	16.457	13.058	15.290	15.438	13.707	16.607
--LATTE.....	6.668	6.740	5.235	5.315	5.799	4.064	5.061	5.708	5.162	5.762
--FORMAGGI.....	8.172	8.283	7.678	9.364	8.579	7.065	8.196	7.744	6.637	8.710
--UOVA.....	1.982	1.718	1.933	2.317	2.079	1.929	2.033	1.986	1.908	2.135
PATATE, FRUTTA E ORTAGGI.....	14.418	15.115	15.741	17.800	16.466	14.583	14.255	15.324	12.840	16.842
--FRUTTA FRESCA E SECCA.....	7.927	8.192	8.485	9.558	8.812	8.198	7.906	8.295	6.512	8.856
ZUCCHERO, CAFFÈ, THE, CACAO E ALTRI GENERI ALIMENTARI.....	7.746	8.065	6.417	7.323	7.311	6.239	7.421	6.870	5.591	7.319
--ZUCCHERO.....	1.629	2.302	1.430	1.684	1.697	1.632	1.777	1.832	1.466	1.773
--CAFFÈ, THE E SUBROGATI.....	4.523	3.950	3.180	3.957	3.816	3.369	3.499	3.181	2.658	3.707
BEVANDE.....	6.986	6.454	8.364	7.979	7.695	5.170	9.089	7.700	5.764	8.367
--ACQUA MINERALE.....	739	388	479	844	676	252	1.221	707	735	831
--VINO.....	4.716	4.379	6.443	5.496	5.551	4.122	6.253	5.161	3.935	5.806
CONSUMI ALIMENTARI E BEVANDE.....	114.782	111.013	108.711	123.249	117.097	97.536	118.865	110.879	92.753	116.938
TABACCO.....	8.943	6.882	5.807	7.563	6.952	4.727	5.906	6.499	5.715	7.607
VESTITARIO E CALZATURE.....	33.624	47.248	43.856	42.700	41.088	43.007	38.855	42.935	29.053	42.316
--ARTICOLI CONFEZIONATI.....	11.660	19.240	21.138	19.899	17.372	20.557	17.701	19.796	14.732	18.883
--CALZATURE.....	6.034	9.420	8.643	6.344	7.994	9.163	10.537	8.471	5.834	7.840
ABITAZIONE.....	43.312	46.960	44.849	46.140	47.081	34.064	46.004	39.603	29.059	47.933
--APPITTO E SUBAPPITTO.....	12.692	10.587	8.059	7.054	8.634	6.982	6.166	5.535	5.194	9.058
--VALORE LOCAATIVO.....	22.159	26.529	26.854	31.015	28.801	19.640	26.827	25.979	19.060	29.609
--SPESE PER MANUTENZIONE E RIPARAZIONI.....	2.224	3.606	1.749	2.295	2.001	1.138	4.436	1.358	160	1.685
COMBUSTIBILI ED ENERGIA ELETTTRICA.....	12.644	17.243	18.079	23.919	18.915	14.938	13.327	16.701	8.820	19.216
--ENERGIA ELETTTRICA.....	5.318	5.172	4.743	5.910	5.550	5.550	6.571	6.117	3.491	5.785
--GAS.....	3.956	4.680	3.675	9.035	6.092	4.858	4.396	3.722	3.800	5.553
--KEROSENE ED ALTRI COMBUSTIBILI.....	218	380	4.578	405	1.535	-	70	1.573	34	1.800
--SPESE PER RISCALDAMENTO CENTRALE.....	2.508	557	3.078	7.823	4.086	2.138	2.099	2.918	935	4.577

Segue Tav. 19 — Valore dei consumi delle famiglie distinte secondo la condizione socio-economica del capo famiglia, l'ampiezza e il tipo

Spesa media mensile per componente — Lire

Segue C — INDIPENDENTI - LAVORATORI IN PROPRIO - INDUSTRIA

GRUPPI E CATEGORIE DI CONSUMO	4 COMPONENTI					5 COMPONENTI			6 E PIÙ COMPONENTI	TOTALE
	Due adulti e due bambini in età inferiore a 6 anni compiuti	Due adulti, un bambino in età inferiore a 6 anni compiuti e un bambino in età da 6 a 13 anni compiuti	Due adulti e due bambini in età da 6 a 13 anni compiuti	Quattro adulti	Totale	Due adulti e tre bambini in età da 6 a 13 anni compiuti	Cinque adulti	Totale		
MOBILI, ARTICOLI DI ARREDAMENTO, APPARECCHI, UTENSILERIA E SERVIZI PER LA CASA.....	24.469	23.518	26.214	24.585	24.238	13.891	39.580	31.652	13.811	34.014
- MOBILI IN LEGNO.....	5.272	926	4.104	1.703	2.422	-	1.536	6.150	309	8.264
- LENZUOLA, COPERTE E ALTRA BIANCHERIA PER LA CASA.....	900	1.919	1.443	1.650	1.267	307	3.841	1.366	861	1.279
- PENTOLE, POSATE E ALTRE STOVIGLIE PER LA CASA.....	657	2.205	1.816	1.103	1.295	148	9.817	2.209	708	1.651
- CUCINE, STUPE, SCALDABAGNI.....	-	-	124	58	136	-	-	33	807	246
- FRIGORIFERI.....	-	-	85	1.333	493	-	-	867	-	679
- LAVATRICI.....	-	-	439	925	534	-	-	-	-	194
- LAVASTOVIGLIE.....	-	-	-	-	-	-	-	-	-	39
- DETERSIVI E DETERGENTI.....	9.725	6.424	6.447	7.221	6.946	5.379	5.272	5.994	4.885	6.725
- SERVIZI DOMESTICI.....	336	361	241	300	290	685	121	940	150	954
- LAVANDERIA E TINTORIA.....	2.690	4.263	3.128	3.118	3.649	1.580	3.673	3.053	2.138	3.780
SERVIZI SANITARI E SPESE PER LA SALUTE.....	5.777	7.656	5.981	9.630	7.172	5.444	2.671	7.255	4.946	7.394
- ONORARI MEDICI E SIMILI.....	2.580	4.887	3.472	918	2.154	93	1.148	3.636	3.305	2.652
- MEDICINALI.....	2.108	1.157	1.099	1.334	1.444	741	1.232	1.373	1.071	1.606
TRASPORTI E COMUNICAZIONI.....	84.024	66.337	56.418	69.956	63.996	20.650	69.024	66.788	40.861	68.337
- SCOOTERS E MOTOCICLETTE.....	-	-	-	1.389	716	-	-	-	-	260
- BICICLETTE.....	710	-	323	-	152	285	-	48	101	228
- ASSICURAZIONE VEICOLI.....	3.762	5.317	5.221	4.046	4.173	432	2.268	5.170	8.847	5.012
- BENZINA PER VEICOLI.....	44.894	29.667	28.002	36.391	34.038	15.696	30.292	24.586	19.825	32.420
- TRAM, AUTOBUS, TAXI.....	340	788	882	2.326	1.404	19	968	1.940	1.584	1.479
- TELEFONO.....	3.894	4.981	3.509	5.498	4.769	2.019	3.010	3.426	2.196	4.332
RICREAZIONE, SPETTACOLI, ISTRUZIONE E CULTURA.....	25.699	23.689	22.216	20.371	22.286	19.204	20.085	18.945	10.978	21.543
- GIORNALI E RIVISTE.....	3.512	2.906	2.248	3.777	3.216	2.157	2.772	2.262	2.081	3.192
- LIBRI.....	481	3.728	1.682	1.878	2.110	3.314	1.510	2.224	1.177	1.842
- TASSE SCOLASTICHE E ALTRE SPESE PER L'ISTRUZIONE.....	1.066	1.562	325	1.026	1.012	2.390	432	2.081	929	1.140
- APPARECCHI RADIO, TV, GIRADISCHI, REGISTRATORI, DISCHI, PUNOCASSETTE.....	4.712	656	2.840	3.085	2.722	210	2.504	1.511	749	2.220
- MACCHINE FOTOCINEMATOGRAFICHE, PELLICOLE.....	2.713	726	1.139	967	1.136	69	462	914	768	1.169
- ARTICOLI SPORTIVI E CAMPEGGIO.....	52	92	95	373	818	-	-	508	87	611
- PIANTE E FIORI.....	1.661	2.382	1.356	2.902	2.222	5.509	2.482	2.416	1.631	2.356
- GIOCATTOLI.....	6.167	3.389	3.602	720	2.351	303	192	1.457	317	1.928
- SERVIZI RICREATIVI.....	3.483	4.790	5.814	4.413	4.372	3.368	6.380	3.343	1.611	3.945
- ABBONAMENTI RADIO, TV.....	383	986	672	252	608	1.865	1.018	437	570	691
ALTRI BENI E SERVIZI.....	50.470	40.456	44.825	56.443	50.276	63.942	49.994	45.645	54.536	57.386
- DENARO DATO AI FIGLI.....	2.772	2.362	4.497	18.294	9.946	10.985	12.536	10.108	14.512	9.671
- SAPONETTE E ARTICOLI IGIENICI.....	4.003	4.219	3.824	4.039	4.193	2.266	3.751	3.754	3.464	4.311
- BARBETTE E PARFUMCCHIÈRE.....	6.078	6.070	6.141	7.921	6.990	3.823	9.378	6.467	6.862	7.737
- BORSE E ARTICOLI IN PELLE.....	366	331	216	515	454	1.331	1.054	508	821	712
- ABBONAMENTI, GIOIELLI, BIGIOTTERIA OROLOGI E SIMILI.....	54	752	140	1.101	492	348	1.819	532	263	978
- ARTICOLI DI CANCELLERIA.....	947	1.521	2.239	1.293	1.829	2.870	1.281	2.914	1.024	1.718
- ALBERGHI, PENSIONI, GITE E VIAGGI.....	27.771	18.335	21.820	19.200	20.945	18.102	17.857	13.180	21.520	24.669
- DI CUI: PASTI E CONSUMAZIONI PROPRIO CASA.....	26.635	16.683	17.867	18.434	18.928	18.102	16.122	12.770	16.819	21.748
CONSUMI NON ALIMENTARI.....	288.962	279.989	268.245	301.307	282.004	219.867	285.446	276.023	197.779	305.746
TOTALE CONSUMI.....	403.744	391.002	376.956	424.556	399.101	317.403	404.311	386.902	290.532	424.684

Segue Tav. 19 — Valore dei consumi delle famiglie distinte secondo la condizione socio-economica del capo famiglia, l'ampiezza e il tipo

Spesa media mensile per componente — Lire

D — INDIPENDENTI - LAVORATORI IN PROPRIO - ALTRE ATTIVITÀ

GRUPPI E CATEGORIE DI CONSUMO	1 COMPONENTE			2 COMPONENTI			3 COMPONENTI			
	In età inferiore a 65 anni	In età di 65 anni e più	Totale	Con capo famiglia in età inferiore a 65 anni	Con capo famiglia in età di 65 anni e più	Totale	Due adulti e un bambino in età inferiore a 6 anni compiuti	Due adulti e un bambino in età da 6 a 13 anni compiuti	Tre adulti	Totale
PANE E CEREALI.....	20.337	18.484	20.107	19.020	18.344	18.942	16.061	15.352	16.650	16.218
-PANE.....	10.820	10.279	10.753	10.449	9.150	10.298	7.962	8.515	9.212	8.745
-PASTA.....	5.199	4.184	5.073	4.760	4.296	4.706	3.742	3.383	4.131	3.882
CARNE.....	66.410	57.371	65.291	60.860	56.660	60.372	48.007	45.831	51.445	49.387
-CARNE BOVINA.....	33.989	31.153	33.638	33.732	30.409	33.345	23.810	24.623	27.831	26.138
-POLLAME.....	10.154	8.093	9.899	8.880	8.421	8.827	7.415	6.232	7.621	7.273
-ALTRE CARNI (ESCLUSI I SALUMI).....	6.695	8.922	6.971	7.718	7.768	7.724	7.664	6.652	6.902	7.042
PESCE.....	5.288	3.853	5.110	5.326	9.452	5.808	6.527	5.947	6.447	6.326
OLII E GRASSI.....	12.565	14.673	12.827	11.528	11.555	11.531	8.987	8.222	10.285	9.532
-OLIO DI OLIVA E DI SEMI.....	8.783	10.665	9.017	8.410	7.844	8.344	6.524	5.770	7.514	6.893
LATTE, FORMAGGI E UOVA.....	28.733	24.488	28.208	22.658	27.161	23.183	19.210	19.234	19.635	19.460
-LATTE.....	9.215	9.184	9.212	6.324	6.963	6.399	7.311	6.343	5.638	6.228
-FORMAGGI.....	15.260	10.563	14.678	13.163	17.638	13.684	9.817	10.476	11.133	10.658
-UOVA.....	4.258	4.741	4.318	3.171	2.560	3.100	2.082	2.415	2.864	2.574
PATATE, FRUTTA E ORTAGGI.....	30.472	29.025	30.293	27.545	27.088	27.492	19.271	20.995	22.397	21.298
-FRUTTA FRESCA E SECCA.....	16.754	16.272	16.694	13.345	12.687	13.268	9.456	10.867	11.413	10.796
ZUCCHERO, CAFFÈ, THE, CACAO E ALTRI GENERI ALIMENTARI.....	14.529	12.530	14.281	10.233	8.175	9.992	8.511	7.509	8.314	8.193
-ZUCCHERO.....	3.201	3.613	3.252	2.618	2.086	2.556	1.713	1.754	1.901	1.824
-CAFFÈ, THE E SURROGATI.....	7.805	6.895	7.692	5.646	4.414	5.502	4.264	3.873	4.657	4.396
BEVANDE.....	17.661	12.604	17.034	17.079	13.947	16.713	9.813	8.901	11.496	10.520
-ACQUA MINERALE.....	1.515	669	1.410	1.411	3.603	1.666	1.021	1.452	2.026	1.656
-VINO.....	10.927	7.590	10.513	13.016	8.660	12.508	5.862	4.796	7.410	6.472
CONSUMI ALIMENTARI E BEVANDE.....	195.995	173.028	193.151	174.249	172.382	174.033	136.387	131.891	146.669	140.934
TABACCO.....	22.811	8.967	21.094	18.135	6.201	16.743	9.191	8.568	11.002	10.042
VESTIARIO E CALZATURE.....	109.427	54.043	102.561	75.474	59.930	73.662	62.768	41.465	53.607	53.556
-ARTICOLI CONFEZIONATI.....	46.539	13.726	42.471	33.275	34.689	33.440	31.241	19.168	27.556	26.874
-CALZATURE.....	23.014	19.151	22.537	12.672	11.639	12.552	8.205	6.794	9.035	8.463
ABITAZIONE.....	147.786	97.665	141.572	110.600	99.464	109.184	63.989	67.408	73.537	70.025
-AFFITTO E SUBAFFITTO.....	37.494	36.015	37.311	19.531	9.156	18.321	15.484	15.117	10.861	12.822
-VALORE LOCATIVO.....	74.173	57.603	72.119	61.554	58.849	61.239	30.564	38.194	43.183	39.233
-SPESE PER MANUTENZIONE E RIPARAZIONI.....	3.358	-	2.941	6.728	5.396	6.572	9.221	1.645	3.758	4.682
COMBUSTIBILI ED ENERGIA ELETTRICA.....	41.792	70.234	45.319	38.024	45.453	38.891	21.663	23.341	25.385	24.040
-ENERGIA ELETTRICA.....	12.039	15.273	12.440	11.755	9.151	11.452	6.895	7.054	8.350	7.683
-GAS.....	13.434	6.360	12.557	8.379	10.168	8.588	7.039	5.828	9.621	8.233
-KEROSENE ED ALTRI COMBUSTIBILI.....	2.336	48.367	8.043	5.554	15.507	6.715	2.641	998	1.324	1.581
-SPESE PER RISCALDAMENTO CENTRALE.....	13.983	-	12.249	9.828	10.627	9.921	4.443	8.770	5.446	5.893

Segue Tav. 19 — Valore dei consumi delle famiglie distinte secondo la condizione socio-economica del capo famiglia, l'ampiezza e il tipo

Spesa media mensile per componente — Lire

Segue D — INDIPENDENTI - LAVORATORI IN PROPRIO - ALTRE ATTIVITA

GRUPPI E CATEGORIE DI CONSUMO	1 COMPONENTE			2 COMPONENTI			3 COMPONENTI			
	In età inferiore a 65 anni	In età di 65 anni e più	Totale	Con capo famiglia in età inferiore a 65 anni	Con capo famiglia in età di 65 anni e più	Totale	Due adulti e un bambino in età inferiore a 6 anni compiuti	Due adulti e un bambino in età da 6 a 13 anni compiuti	Tre adulti	Totale
MOBILI, ARTICOLI DI ARREDAMENTO, APPARECCHI, UTENSILERIA E SERVIZI PER LA CASA.....	57.394	218.837	77.410	60.535	38.544	57.970	38.833	44.712	41.984	41.611
- MOBILI IN LEGNO.....	2.189	162.318	22.042	6.785	-	5.994	7.355	12.331	6.424	7.809
- LENZUOLA, COPERTE E ALTRA BIANCHERIA PER LA CASA.....	2.024	10.654	3.094	2.132	214	1.908	1.733	1.203	1.627	1.560
- PENNACCHIE, POSATE E ALTRI STOVIGLIE PER LA CASA.....	1.390	116	1.232	3.163	917	2.901	2.326	3.541	1.038	1.866
- CUCINE, STUFFE, SCALDABAGNI.....	-	-	-	1.222	6.028	1.782	468	402	352	389
- FRIGORIFERI.....	-	-	-	-	-	-	939	-	1.892	1.266
- LAVABIANCHERIA.....	1.980	-	1.734	4.915	-	4.342	-	-	406	221
- LAVASTOVIGLIE.....	-	-	-	1.004	-	887	-	-	1.600	872
- DETERSIVI E DETERGENTI.....	12.008	9.268	11.668	10.808	9.094	10.608	7.827	7.531	8.192	7.971
- SERVIZI DOMESTICI.....	8.475	-	7.425	8.326	2.525	7.650	4.878	2.923	3.508	3.724
- LAVANDERIA E TINTORIA.....	15.311	19.557	15.838	7.560	6.858	7.566	5.726	5.093	5.233	5.313
SERVIZI SANITARI E SPESE PER LA SALUTE.....	11.199	9.759	11.021	16.530	70.084	22.774	4.104	17.696	20.098	15.533
- ONORARI MEDICI E SIMILI.....	4.782	-	4.189	5.754	60.124	12.093	2.081	2.476	1.501	1.840
- MEDICINALI.....	2.292	3.352	2.424	3.126	2.866	3.096	1.741	1.731	1.409	1.563
TRASPORTI E COMUNICAZIONI.....	155.271	67.442	144.382	158.309	54.675	146.226	135.701	79.252	110.955	110.516
- SCOOTERS E MOTOCICLETTE.....	-	-	-	-	-	-	1.419	-	-	355
- BICICLETTE.....	604	-	530	188	-	131	697	136	260	343
- ASSICURAZIONE VEICOLI.....	9.562	2.728	8.714	8.768	-	7.746	13.895	5.609	6.754	8.276
- BENZINA PER VEICOLI.....	83.691	42.294	78.559	58.546	33.368	55.646	36.671	38.485	43.244	40.612
- TRAM, AUTOBUS, TAXI.....	2.238	12.003	3.448	1.303	872	1.253	998	1.867	3.161	2.345
- TELEFONO.....	11.592	8.354	11.182	11.419	7.616	10.975	4.944	5.941	8.096	6.895
RICREAZIONE, SPETTACOLI, ISTRUZIONE E CULTURA.....	45.400	32.439	43.795	39.807	29.105	38.560	27.754	28.453	32.063	30.876
- GIORNALI E RIVISTE.....	10.398	5.296	9.756	8.163	7.462	8.081	4.499	5.016	5.314	5.031
- LIBRI.....	2.333	768	2.139	2.138	6.520	2.649	981	1.333	3.782	2.584
- TASSE SCOLASTICHE E ALTRE SPESE PER L'ISTRUZIONE.....	-	-	-	256	-	227	1.335	652	2.573	2.083
- APPARECCHI RADIO, TV, GIRADISCHI, REGISTRATORI, DISCHI, FONOCASSETTE.....	4.488	940	4.048	3.727	2.378	3.570	3.193	1.176	2.580	2.445
- MACCHINE FOTOCINEMATOGRAFICHE, PELLICOLE.....	1.398	1.304	1.387	4.087	2.486	3.901	3.529	1.656	1.316	1.940
- ARTICOLI SPORTIVI E CAMPEGGIO.....	-	-	-	203	-	180	1.103	439	154	448
- PIANTE E FIORI.....	10.136	7.424	9.800	4.846	4.662	4.824	2.012	3.015	3.000	2.754
- GIOCATTOLI.....	141	4.937	736	1.179	741	1.128	3.649	2.105	2.070	2.462
- SERVIZI RICRELATIVI.....	11.020	1.186	9.801	7.640	2.554	7.047	4.047	8.362	5.890	6.399
- ABBONAMENTI RADIO, TV.....	984	384	910	1.559	-	1.377	1.301	882	1.075	1.088
ALTRI BENI E SERVIZI.....	196.066	111.439	185.574	106.530	72.093	102.515	56.720	86.017	77.630	74.100
- DENARO DATO AI FIGLI.....	17.692	1.845	15.727	10.746	3.331	9.881	112	4.049	21.605	12.617
- SAPONETTE E ARTICOLI IGIENICI.....	17.776	8.232	16.593	7.675	4.340	7.286	6.246	3.418	4.696	4.805
- BARBIBEE E BARBUCCIERE.....	15.732	11.312	15.184	12.548	13.230	12.628	10.126	9.240	10.145	9.906
- ROSSE E ARTICOLI IN PELLE.....	4.037	849	3.642	1.966	731	1.822	838	368	654	639
- ARGENTERIA, GIOIELLI, BIGIOTTERIA OROLOGI E SIMILI.....	682	-	597	2.184	-	1.929	5.888	697	2.621	3.040
- ARTICOLI DI CANCELLERIA.....	763	2.121	931	739	593	722	583	2.960	1.266	1.471
- ALBERGHI, PENSIONI, GITE E VIAGGI.....	125.595	86.556	120.755	55.506	44.484	54.221	21.400	58.249	30.972	34.040
- DI QUIRACOSTI E CONSUMAZIONI FUORI CASA.....	123.819	79.614	118.339	45.856	23.191	43.214	19.557	47.637	27.213	29.410
CONSUMI NON ALIMENTARI.....	787.146	670.825	772.727	623.944	474.549	606.525	420.723	396.912	446.261	430.299
TOTALE CONSUMI.....	993.141	843.853	965.878	798.193	646.931	780.558	557.110	528.803	592.930	571.233

Segue Tav. 19 — Valore dei consumi delle famiglie distinte secondo la condizione socio-economica del capo famiglia, l'ampiezza e il tipo

Spesa media mensile per componente — Lire

Segue D — INDIPENDENTI - LAVORATORI IN PROPRIO - ALTRE ATTIVITÀ

GRUPPI E CATEGORIE DI CONSUMO	4 COMPONENTI					5 COMPONENTI			6 E PIÙ COMPONENTI	TOTALE
	Due adulti e due bambini in età inferiore a 6 anni compiuti	Due adulti, un bambino in età inferiore a 6 anni compiuti e un bambino in età da 6 a 13 anni compiuti	Due adulti e due bambini in età da 6 a 13 anni compiuti	Quattro adulti	Totale	Due adulti e tre bambini in età da 6 a 13 anni compiuti	Cinque adulti	Totale		
PANE E CEREALI.....	15.642	12.807	14.672	14.783	14.621	17.044	16.096	15.280	14.680	15.639
-PANE.....	7.503	6.861	8.166	8.641	8.181	8.688	8.664	7.695	8.243	8.477
-PASTA.....	4.041	2.967	3.458	3.430	3.500	5.471	4.662	3.626	3.838	3.792
CARNE.....	36.121	40.787	42.542	44.178	42.703	53.330	42.178	38.370	31.815	44.457
-CARNE BOVINA.....	19.823	21.816	22.663	22.679	22.451	23.541	21.599	19.918	15.553	23.387
-POLLAME.....	4.917	5.412	7.081	6.561	6.338	7.973	6.661	5.621	5.234	6.614
-ALTRE CARNI (ESCLUSI I SALUMI).....	5.177	7.224	5.606	7.086	6.323	12.964	5.868	6.453	5.737	6.589
PESCE.....	5.494	5.438	5.338	4.325	4.961	3.894	4.075	4.322	6.941	5.430
OLII E GRASSI.....	7.195	7.945	8.123	8.003	8.122	9.983	8.551	7.215	7.303	8.610
-OLIO DI OLIVA E DI SEMI.....	5.645	5.794	6.392	5.749	6.063	7.456	6.889	5.536	6.217	6.446
LATTE, FORMAGGI E UOVA.....	18.362	16.506	18.553	16.714	17.119	18.456	16.153	15.195	12.123	17.589
-LATTE.....	6.805	6.806	5.828	5.049	5.561	8.165	5.084	5.276	4.513	5.706
-FORMAGGI.....	9.512	7.655	10.585	9.607	9.409	7.675	8.455	7.842	5.843	9.555
-UOVA.....	2.045	2.045	2.140	2.058	2.149	2.616	2.614	2.077	1.767	2.328
PATATE, FRUTTA E ORTAGGI.....	14.934	16.300	17.814	18.556	17.772	17.969	14.931	14.185	13.379	18.638
-FRUTTA FRESCA E SECCA.....	7.173	9.222	9.715	9.409	9.287	9.465	6.932	7.157	6.938	9.522
ZUCCHERO, CAFFÈ, THE, CACAO E ALTRI GENERI ALIMENTARI.....	8.218	7.230	7.910	6.720	7.181	7.755	6.345	6.074	5.161	7.412
-ZUCCHERO.....	1.932	1.690	1.752	1.647	1.757	1.739	1.596	1.526	1.369	1.797
-CAFFÈ, THE E SURROGATI.....	3.671	3.737	4.059	3.721	3.713	4.104	3.365	3.198	2.690	3.920
BEVANDE.....	8.845	5.933	7.652	8.595	7.893	6.228	8.845	6.773	6.331	9.153
-ACQUA MINERALE.....	1.175	671	974	729	826	37	189	595	447	1.024
-VINO.....	5.155	3.944	4.542	5.964	5.273	5.970	6.787	4.948	4.899	6.250
CONSUMI ALIMENTARI E BEVANDE.....	114.811	112.946	122.604	121.874	120.372	134.659	117.174	107.414	97.733	126.928
TABACCO.....	8.801	7.596	6.977	7.817	7.278	14.030	6.554	7.058	5.527	8.877
VESTIARIO E CALZATURE.....	50.597	37.309	38.313	46.081	42.611	25.990	51.412	34.792	30.074	46.547
-ARTICOLI CONFEZIONATI.....	24.150	17.753	19.065	19.376	19.212	15.061	23.285	15.308	14.321	21.549
-CALZATURE.....	7.400	5.582	7.137	7.904	7.282	6.041	7.476	6.964	6.192	8.196
ABITAZIONE.....	47.758	51.628	58.309	54.208	53.548	35.002	42.315	39.934	31.677	59.640
-AFFITTO E SUBAFFITTO.....	9.299	9.887	10.652	7.835	9.137	5.683	5.019	7.838	2.722	10.532
-VALORE LOCATIVO.....	25.484	25.779	31.718	31.745	29.715	25.328	28.745	25.409	21.751	34.146
-SPESE PER MANUTENZIONE E RIPARAZIONI.....	719	3.604	3.957	2.650	2.940	-	150	401	1.632	3.071
COMBUSTIBILI ED ENERGIA ELETTRICA.....	12.162	15.532	22.414	22.694	19.873	10.124	18.623	20.509	13.053	22.599
-ENERGIA ELETTRICA.....	5.829	5.971	6.288	5.326	5.922	4.476	7.257	6.644	6.344	7.163
-GAS.....	4.125	4.423	6.327	6.632	5.632	1.257	5.620	5.337	2.985	6.320
-KEROSENE ED ALTRI COMBUSTIBILI.....	409	155	5.339	1.715	1.907	-	312	2.792	390	2.439
-SPESE PER RISCALDAMENTO CENTRALE.....	1.250	4.481	3.693	8.868	5.860	4.391	5.136	5.247	3.135	6.000

Segue Tav. 19 — Valore dei consumi delle famiglie distinte secondo la condizione socio-economica del capo famiglia, l'ampiezza e il tipo

Spesa media mensile per componente — Lire

Segue D — INDIPENDENTI - LAVORATORI IN PROPRIO - ALTRE ATTIVITÀ

GRUPPI E CATEGORIE DI CONSUMO	4 COMPONENTI					5 COMPONENTI			6 E PIÙ COMPONENTI	TOTALE
	Due adulti e due bambini in età inferiore a 6 anni compiuti	Due adulti, un bambino in età inferiore a 6 anni compiuti e un bambino in età da 6 a 13 anni compiuti	Due adulti e due bambini in età da 6 a 13 anni compiuti	Quattro adulti	Totale	Due adulti e tre bambini in età da 6 a 13 anni compiuti	Cinque adulti	Totale		
MOBILI, ARTICOLI DI ARREDAMENTO, APPARECCHI, UTENSILERIA E SERVIZI PER LA CASA.....	36.529	28.575	36.972	25.916	29.528	19.681	50.725	31.436	23.096	35.675
- MOBILI IN LEGNO.....	6.630	5.395	11.558	5.053	6.447	-	30.813	11.204	3.634	7.641
- LENZUOLA, COPERTE E ALTRA BIANCHERIA PER LA CASA.....	1.623	1.282	466	815	853	-	1.040	1.062	3.141	1.428
- PENIOLE, POSATE E ALTRE STOVIGLIE PER LA CASA.....	3.333	701	647	693	996	773	847	2.711	1.205	1.726
- CUCINE, STUPE, SCALDABAGNI.....	-	-	-	74	180	292	-	252	-	374
- FRIGORIFERI.....	2.012	-	-	62	300	-	1.829	598	-	508
- LAVATRICI.....	-	478	-	1.282	717	-	-	-	2.459	1.017
- LAVASTOVIGLIE.....	-	-	-	-	-	-	-	-	-	281
- DETERSIVI E DETERGENTI.....	8.323	7.307	6.150	6.396	6.885	6.137	4.731	5.493	4.419	7.075
- SERVIZI DOMESTICI.....	1.349	1.130	3.715	1.402	1.615	-	1.497	598	448	2.480
- LAVANDERIA E TINTORIA.....	5.251	4.889	4.940	4.927	4.809	4.525	2.871	2.792	1.882	4.737
SERVIZI SANITARI E SPESE PER LA SALUTE.....	7.393	7.012	6.693	5.567	6.000	3.937	5.190	5.969	4.005	9.659
- ONORARI MEDICI E SIMILI.....	3.307	2.661	807	3.546	2.619	1.527	1.718	2.721	967	3.247
- MEDICINALI.....	2.188	1.796	1.320	1.422	1.504	576	1.798	1.251	920	1.584
TRASPORTI E COMUNICAZIONI.....	46.182	72.695	77.426	77.051	73.148	41.790	51.823	55.170	38.766	83.197
- SCOOTERS E MOTOCICLETTE.....	-	-	-	-	-	-	917	230	-	123
- BICICLETTE.....	-	206	1.121	627	538	-	-	308	197	377
- ASSICURAZIONE VEICOLI.....	6.091	2.290	6.963	4.934	5.492	-	2.575	2.397	1.140	5.378
- BENZINA PER VEICOLI.....	27.340	30.832	32.742	37.087	33.009	29.070	27.652	25.388	20.869	35.167
- TRAM, AUTOBUS, TAXI.....	344	789	1.399	3.011	1.918	3.518	1.485	1.419	491	1.743
- TELEFONO.....	4.610	3.418	4.179	5.876	4.788	3.538	5.493	4.364	2.228	5.652
RICREAZIONE, SPETTACOLI, ISTRUZIONE E CULTURA.....	24.068	25.992	31.918	28.810	27.995	20.911	15.208	16.240	14.282	26.386
- GIORNALI E RIVISTE.....	3.071	3.017	4.279	3.612	3.575	1.573	2.813	2.279	1.145	3.974
- LIBRI.....	471	369	4.951	1.868	2.506	111	3.153	1.717	1.146	2.244
- TASSE SCOLASTICHE E ALTRE SPESE PER L'ISTRUZIONE.....	1.947	1.933	1.242	3.226	2.022	2.171	1.593	897	1.121	1.518
- APPARECCHI RADIO, TV, GIRADISCHI, REGISTRATORI, DISCHI, FONOCASSETTE.....	4.380	3.811	3.083	2.745	2.861	822	599	858	2.993	2.495
- MACCHINE FOTOCINEMATOGRAFICHE, PELLICOLE.....	2.089	1.417	2.514	1.428	1.855	-	1.489	612	484	1.690
- ARTICOLI SPORTIVI E CAMPEGGIO.....	186	501	563	674	556	1.328	76	189	357	395
- PIANTE E FIORI.....	2.199	4.516	2.653	2.980	3.006	821	1.368	1.487	1.055	2.780
- GIOCATTOLE.....	6.027	2.637	3.954	1.038	2.342	2.197	126	2.176	510	2.004
- SERVIZI RICREATIVI.....	1.714	5.819	5.343	8.254	6.149	10.192	2.228	4.054	3.733	5.727
- ABBONAMENTI RADIO, TV.....	1.051	746	574	882	658	-	141	233	220	705
ALTRI BENI E SERVIZI.....	40.617	55.730	53.222	73.555	62.072	54.812	58.661	44.236	36.398	65.231
- DENARO DATO AI FIGLI.....	952	2.371	5.368	25.488	13.879	9.910	25.804	13.822	10.903	12.936
- SAPONETTE E ARTICOLI IGIENICI.....	5.098	4.069	4.739	5.297	4.736	3.525	2.499	2.731	4.086	4.794
- BARBIERE E PARRUCCHIERE.....	7.049	9.437	7.638	8.778	8.298	8.345	6.528	5.457	5.489	8.398
- BORSE E ARTICOLI IN PELLE.....	566	320	622	380	650	-	496	309	396	732
- ARGENTERIA, GIOIELLI, BIGIOTTERIA CROLOGI E SIMILI.....	575	903	1.071	727	713	-	3.351	977	363	1.365
- ARTICOLI DI CANCELLERIA.....	1.873	1.998	3.030	1.642	2.248	4.203	927	1.692	1.036	1.672
- ALBERGHI, PENSIONI, GITE E VIAGGI DI CHI: PASTI E CONSUMAZIONI FUORI CASA.....	21.203	24.599	27.080	26.307	26.102	25.831	16.440	16.167	12.135	29.237
- DI CHI: PASTI E CONSUMAZIONI FUORI CASA.....	18.625	20.545	23.724	23.870	22.216	18.173	15.153	14.481	11.118	25.228
CONSUMI NON ALIMENTARI	274.107	302.069	332.144	341.699	322.053	226.277	300.511	255.384	196.868	357.811
TOTALE CONSUMI	388.918	415.015	454.748	463.573	442.425	360.936	417.685	362.759	294.601	484.739

Segue Tav. 19 — Valore dei consumi delle famiglie distinte secondo la condizione socio-economica del capo famiglia, l'ampiezza e il tipo

Spesa media mensile per componente — Lire

E — INDIPENDENTI - LAVORATORI IN PROPRIO - TOTALE

GRUPPI E CATEGORIE DI CONSUMO	1 COMPONENTE			2 COMPONENTI			3 COMPONENTI			
	In età inferiore a 65 anni	In età di 65 anni e più	Totale	Con capo famiglia in età inferiore a 65 anni	Con capo famiglia in età di 65 anni e più	Totale	Due adulti e un bambino in età inferiore a 6 anni compiuti	Due adulti e un bambino in età da 6 a 13 anni compiuti	Tre adulti	Totale
PANE E CERFALI.....	22.016	18.652	21.731	20.316	19.124	20.190	15.951	15.774	17.203	16.559
-PANE.....	12.027	10.186	11.971	10.960	9.918	10.850	7.990	9.118	9.598	9.008
-PASTA.....	6.297	3.560	6.065	5.044	4.420	4.978	3.654	3.333	4.198	3.876
CARNE.....	70.308	54.435	68.965	60.582	57.034	60.208	43.321	48.008	49.719	47.557
-CARNE BOVINA.....	33.187	29.400	32.867	30.851	28.691	30.623	21.429	24.458	25.228	23.992
-POLLAME.....	10.615	8.788	10.460	9.436	9.199	9.411	6.658	7.659	8.404	7.755
-ALTRE CARNI (ESCLUSI I SALUMI).....	12.217	6.854	11.763	10.035	8.294	9.852	7.152	7.481	7.329	7.310
PESCE.....	4.820	3.297	4.691	5.558	6.696	5.678	6.053	4.555	5.914	5.683
OLII E GRASSI.....	15.523	12.718	15.285	13.637	11.758	13.439	8.107	8.551	10.075	9.213
-OLIO DI OLIVA E DI SEMI.....	10.894	9.270	10.756	10.077	8.494	9.910	5.920	6.092	7.413	6.720
LATTE, FORMAGGI E UOVA.....	28.390	26.829	28.258	22.482	24.795	22.726	18.682	18.197	18.612	18.563
-LATTE.....	8.278	8.485	8.295	6.176	6.534	6.214	6.916	5.896	5.371	5.931
-FORMAGGI.....	15.933	14.007	15.770	13.247	15.733	13.509	9.788	9.811	10.516	10.167
-UOVA.....	4.179	4.337	4.193	3.059	2.528	3.003	1.978	2.490	2.725	2.465
PATATE, FRUTTA E ORTAGGI.....	29.129	24.609	28.746	25.095	22.987	24.873	18.410	19.774	20.498	19.762
-FRUTTA FRESCA E SECCA.....	14.715	13.869	14.643	12.348	10.979	12.204	9.289	10.023	10.452	10.039
ZUCCHERO, CAFFE', THE, CACAO E ALTRI GENERI ALIMENTARI.....	13.931	10.397	13.630	10.895	9.724	10.771	8.473	7.594	8.495	8.318
-ZUCCHERO.....	3.693	3.074	3.640	2.755	2.719	2.751	1.877	1.734	2.031	1.929
-CAFFE', THE E SURROGATI.....	7.494	5.801	7.350	6.062	4.096	5.855	4.103	3.683	4.652	4.311
BEVANDE.....	20.201	11.156	19.436	15.859	12.167	15.469	9.619	8.780	11.349	10.348
-ACQUA MINERALE.....	1.075	504	1.027	1.370	2.601	1.499	933	1.228	1.477	1.275
-VINO.....	14.411	7.381	13.816	11.734	7.651	11.304	6.270	5.227	7.834	6.868
CONSUMI ALIMENTARI E BEVANDE.....	204.318	162.093	200.742	174.424	164.285	173.354	128.616	131.233	141.865	136.003
TABACCO.....	22.213	11.527	21.308	15.393	5.668	14.368	8.600	8.389	9.698	9.129
VESTIARIO E CALZATURE.....	83.415	47.628	80.382	64.493	45.289	62.469	51.175	38.911	50.898	48.723
-ARTICOLI CONFEZIONATI.....	36.913	13.981	34.970	26.978	21.730	26.425	26.113	17.561	24.183	23.505
-CALZATURE.....	19.197	14.556	18.803	10.685	8.931	10.500	7.263	6.766	7.993	7.591
ABITAZIONE.....	131.126	96.029	128.153	96.443	80.480	94.759	56.950	57.482	64.988	61.314
--AFFITTO E SUBAFFITTO.....	23.397	31.179	24.047	14.737	8.189	14.046	16.949	13.656	7.774	11.494
--VALORE LOCATIVO.....	80.778	61.171	79.117	56.831	52.202	56.343	27.189	33.996	41.689	36.187
--SPESE PER MANUTENZIONE E RIPARAZIONI.....	2.542	-	2.327	10.271	3.358	9.542	3.975	1.053	3.895	3.355
COMBUSTIBILI ED ENERGIA ELETTRICA.....	45.354	63.836	46.919	34.321	32.829	34.164	18.999	22.025	25.407	22.927
-ENERGIA ELETTRICA.....	9.612	12.981	9.897	9.422	6.648	9.130	5.977	6.995	7.970	7.199
-GAS.....	11.587	14.267	11.914	7.045	9.056	7.257	6.201	6.241	7.721	7.013
-KEROSENE ED ALTRI COMBUSTIBILI.....	2.668	36.412	5.526	5.237	8.158	5.545	1.178	1.715	2.305	1.864
-SPESE PER RISCALDAMENTO CENTRALE.....	21.474	-	19.655	9.954	6.385	9.578	4.610	5.910	6.065	5.634

Segue Tav. 19 — Valore dei consumi delle famiglie distinte secondo la condizione socio-economica del capo famiglia, l'ampiezza e il tipo

Spesa media mensile per componente — Lire

Segue E — INDIPENDENTI — LAVORATORI IN PROPRIO — TOTALE

GRUPPI E CATEGORIE DI CONSUMO	1 COMPONENTE			2 COMPONENTI			3 COMPONENTI			
	In età inferiore a 65 anni	In età di 65 anni e più	Totale	Con capo famiglia in età inferiore a 65 anni	Con capo famiglia in età di 65 anni e più	Totale	Due adulti e un bambino in età inferiore a 6 anni compiuti	Due adulti e un bambino in età da 6 a 13 anni compiuti	Tre adulti	Totale
MOBILI, ARTICOLI DI ARREDAMENTO, APPARECCHI, UTENSILERIA E SERVIZI PER LA CASA.....	114.611	166.480	119.006	56.944	39.843	55.141	55.262	39.255	43.446	45.881
- MOBILI IN LEGNO.....	63.391	122.197	68.373	9.711	-	8.687	18.063	8.217	6.500	10.080
- LENZUOLA, COPERTE E ALTRA BIANCHERIA PER LA CASA.....	1.130	8.064	1.718	1.907	1.205	1.833	1.298	1.953	1.993	1.781
- PENNOLLE, POSATE E ALTRE STOVIGLIE PER LA CASA.....	938	197	875	3.105	728	2.854	1.980	3.336	3.135	2.880
- CUCINE, STUPE, SCALDABAGNI.....	-	-	-	737	3.171	993	205	201	605	412
- FRIGORIFERI.....	-	-	-	146	-	131	400	600	2.612	1.588
- LAVATRICI.....	975	-	892	2.356	3.369	2.463	-	710	205	244
- LAVASTOVIGLIE.....	-	-	-	652	-	584	-	-	808	421
- DETERSIVI E DETERGENTI.....	10.331	7.074	10.055	10.421	9.903	10.366	7.874	7.612	7.851	7.811
- SERVIZI DOMESTICI.....	8.638	-	7.906	5.199	2.740	4.940	2.091	2.496	2.124	2.182
- LAVANDERIA E TINTORIA.....	15.191	15.480	15.216	6.752	7.404	6.821	4.378	4.829	4.479	4.512
SERVIZI SANITARI E SPESE PER LA SALUTE.....	8.443	13.457	8.867	14.406	39.526	17.054	4.165	12.897	12.788	10.332
- ONORARI MEDICI E SIMILI.....	2.593	2.719	2.603	3.958	31.707	6.884	1.491	2.326	1.668	1.742
- MEDICINALI.....	2.202	3.502	2.312	2.928	3.367	2.974	1.799	1.474	1.557	1.611
TRASPORTI E COMUNICAZIONI.....	142.588	76.184	136.961	131.876	51.838	123.438	94.373	68.804	89.905	86.921
- SCOOTERS E MOTOCICLETTE.....	-	-	-	-	-	-	605	-	-	171
- BICICLETTE.....	1.910	-	1.748	107	-	96	339	68	566	404
- ASSICURAZIONE VEICOLI.....	8.948	2.054	8.364	7.975	1.018	7.241	7.546	4.366	7.317	6.785
- BENZINA PER VEICOLI.....	88.969	38.289	84.675	51.812	31.288	49.648	33.795	37.738	38.682	37.066
- TRAM, AUTOBUS, TAXI.....	1.773	9.036	2.388	1.068	2.431	1.212	636	1.524	2.207	1.623
- TELEFONO.....	9.593	6.289	9.313	8.573	7.017	8.409	4.001	4.955	6.446	5.474
RICREAZIONE, SPETTACOLI, ISTRUZIONE E CULTURA.....	44.198	31.453	43.118	35.863	26.897	34.918	24.444	25.455	31.097	28.407
- GIORNALI E RIVISTE.....	8.877	4.434	8.501	5.959	5.868	5.950	3.285	4.251	4.462	4.078
- LIBRI.....	1.194	578	1.142	1.294	3.559	1.533	825	1.480	3.317	2.252
- TASSE SCOLASTICHE E ALTRE SPESE PER L'ISTRUZIONE.....	-	-	-	159	-	142	942	470	2.323	1.671
- APPARECCHI RADIO, TV, GIRADISCHI, REGISTRATORI, DISCHI, FONOCASSETTE.....	2.909	707	2.722	3.390	1.432	3.183	2.321	1.520	3.664	2.871
- MACCHINE FOTOCINEMATOGRAFICHE, PELLICOLE.....	722	981	744	2.803	1.671	2.684	2.425	1.367	1.279	1.621
- ARTICOLI SPORTIVI E CAMPEGGIO.....	-	-	-	167	-	149	1.168	860	143	571
- PIANTE E FIORI.....	5.655	5.589	5.650	4.773	3.447	4.633	1.742	2.144	2.976	2.466
- GIOCATTOLI.....	1.166	4.818	1.475	2.011	1.234	1.929	4.104	1.971	1.677	2.415
- SERVIZI RICREATIVI.....	12.611	1.099	11.636	5.795	2.021	5.397	3.914	6.324	5.098	5.224
- ABBONAMENTI RADIO, TV.....	1.137	289	1.065	1.242	-	1.111	1.133	812	940	966
ALTRI BENI E SERVIZI.....	185.082	122.119	179.748	87.244	76.518	86.111	53.109	69.856	66.168	63.325
- DENARO DATO AI FIGLI.....	10.546	13.986	10.837	7.352	7.257	7.342	224	3.841	17.179	9.758
- SAPONETTE E ARTICOLI IGIENICI.....	11.096	6.197	10.681	6.642	5.721	6.545	5.990	3.850	4.342	4.733
- BARBIERE E PARRUCCHIERE.....	15.881	10.187	15.398	11.624	12.973	11.766	8.325	8.620	9.255	8.836
- BORSE E ARTICOLI IN PELLE.....	2.411	639	2.261	1.895	384	1.735	550	773	684	664
- ARGENTERIA, GIOIELLI, BIGLIOTTERIA OROLOGI E SIMILI.....	470	-	431	3.152	598	2.882	3.039	374	1.946	1.945
- ARTICOLI DI CANCELLERIA.....	429	1.597	528	648	590	642	466	2.922	1.008	1.250
- ALBERGHI, PENSIONI, GITE E VIAGGI	130.795	71.860	125.802	42.684	44.010	42.823	24.229	44.446	26.137	29.207
- DI CUI: PASTI E CONSUMAZIONI FUORI CASA.....	126.312	66.635	121.257	36.747	19.909	34.972	21.055	35.466	23.254	25.077
CONSUMI NON ALIMENTARI.....	777.030	628.713	764.462	536.983	398.888	522.422	367.077	343.074	394.395	376.959
TOTALE CONSUMI.....	981.348	790.806	965.204	711.407	563.173	695.776	495.693	474.307	536.260	512.962

Segue Tav. 19 — Valore dei consumi delle famiglie distinte secondo la condizione socio-economica del capo famiglia, l'ampiezza e il tipo

Spesa media mensile per componente — Lire

Segue E — INDIPENDENTI — LAVORATORI IN PROPRIO — TOTALE

GRUPPI E CATEGORIE DI CONSUMO	4 COMPONENTI					5 COMPONENTI			6 E PIÙ COMPONENTI	TOTALE
	Due adulti e due bam- bini in età inferiore a 6 anni compiuti	Due adulti, un bambino in età inferiore a 6 anni compiuti e un bam- bino in età da 6 a 13 anni compiuti	Due adulti e due bam- bini in età da 6 a 13 anni compiuti	Quattro adulti	Totale	Due adulti e tre bam- bini in età da 6 a 13 anni compiuti	Cinque adulti	Totale		
PANE E CEREALI.....	15.337	14.016	14.409	15.955	15.330	15.631	15.664	15.073	14.245	15.856
-PANE.....	7.481	7.432	8.001	9.125	8.530	8.992	8.559	8.306	8.136	8.764
-PASTA.....	4.101	3.527	3.412	3.828	3.759	4.403	3.873	3.570	3.730	3.879
CARNE.....	37.767	40.589	39.531	43.733	41.662	41.370	40.021	37.167	30.342	42.096
-CARNE BOVINA.....	19.687	19.638	19.811	21.846	21.132	18.878	18.644	18.071	14.120	20.940
-POLLAME.....	5.963	5.589	6.720	6.709	6.439	6.529	7.387	6.041	5.686	6.808
-ALTRE CARNI (ESCLUSI I SALUMI).....	6.250	8.847	6.171	7.683	6.907	8.475	6.651	6.834	6.078	7.165
PESCE.....	4.338	4.474	5.151	4.493	4.722	4.290	4.220	4.157	4.947	4.908
OLII E GRASSI.....	7.480	8.066	7.766	8.980	8.405	8.057	8.112	7.207	6.084	8.486
-OLIO DI OLIVA E DI SEMI.....	5.803	6.134	6.085	6.889	6.462	6.299	6.349	5.519	4.778	6.414
LATTE, FORMAGGI E UOVA.....	17.031	16.306	16.929	17.300	16.768	15.149	15.237	14.958	12.219	16.713
-LATTE.....	6.739	6.604	5.555	5.345	5.643	5.854	4.648	5.347	4.352	5.525
-FORMAGGI.....	8.270	7.761	9.277	9.795	8.992	7.076	8.262	7.564	6.105	8.961
-UOVA.....	2.022	1.941	2.097	2.160	2.133	2.219	2.327	2.047	1.762	2.227
PATATE, FRUTTA E ORTAGGI.....	14.431	15.553	16.419	17.577	16.709	15.521	14.369	14.067	12.087	16.911
-FRUTTA FRESCA E SECCA.....	7.354	8.389	8.806	8.927	8.642	8.451	6.966	7.185	6.151	8.618
ZUCCHERO, CAFFÈ, THE, CACAO E ALTRI GENERI ALIMENTARI.....	7.688	7.525	7.333	7.214	7.257	6.777	6.863	6.429	5.556	7.423
-ZUCCHERO.....	1.798	1.976	1.655	1.825	1.797	1.666	1.829	1.737	1.487	1.871
-CAFFÈ, THE E SURROGATI.....	4.022	3.755	3.704	3.960	3.783	3.609	3.455	3.180	2.811	3.841
BEVANDE.....	7.443	6.277	7.714	8.791	7.991	6.372	9.286	7.391	6.133	8.843
-ACQUA MINERALE.....	815	507	740	665	694	177	482	613	528	836
-VINO.....	4.727	4.216	5.247	6.431	5.653	5.390	7.226	5.401	4.435	6.251
CONSUMI ALIMENTARI E BEVANDE.....	111.515	112.806	115.252	124.043	118.844	113.167	113.772	106.449	91.613	121.236
TABACCO.....	8.340	7.060	6.252	7.655	6.983	8.436	6.261	6.255	5.945	7.938
VESTITARIO E CALZATURE.....	39.855	42.035	41.733	42.724	40.944	35.952	44.620	36.062	27.655	41.798
-ARTICOLI CONFEZIONATI.....	16.589	17.859	20.426	19.233	18.091	18.554	21.752	16.515	13.125	19.002
-CALZATURE.....	6.990	7.204	7.832	7.296	7.474	7.874	8.213	7.194	5.713	7.600
ABITAZIONE.....	44.144	47.501	51.454	46.968	48.028	35.660	44.190	38.327	27.107	50.537
-AFFITTO E SUBAFFITTO.....	10.735	9.337	8.614	5.990	7.657	5.863	3.643	5.341	3.245	8.030
-VALORE LOCATIVO.....	22.917	26.094	29.067	30.726	29.063	21.961	28.801	25.495	19.708	31.338
-SPESE PER MANUTENZIONE E RIPARAZIONI.....	2.702	3.325	3.298	2.156	2.482	2.617	4.702	1.850	558	2.809
COMBUSTIBILI ED ENERGIA ELETTTRICA.....	12.404	15.605	19.858	21.884	18.931	12.621	13.878	17.329	10.387	19.759
-ENERGIA ELETTTRICA.....	5.764	5.578	5.687	5.723	5.746	4.702	6.231	5.978	4.656	6.253
-GAS.....	3.768	4.249	5.136	6.226	5.222	3.036	4.323	4.021	2.980	5.246
-KEROSENE ED ALTRI COMBUSTIBILI.....	253	242	4.394	1.457	1.883	129	148	2.029	622	2.077
-SPESE PER RISCALDAMENTO CENTRALE.....	2.119	2.301	3.082	7.349	4.725	2.919	2.666	3.920	1.169	4.824

Segue Tav. 19 — Valore dei consumi delle famiglie distinte secondo la condizione socio-economica del capo famiglia, l'ampiezza e il tipo

Spesa media mensile per componente — Lire

Segue E — INDIPENDENTI — LAVORATORI IN PROPRIO — TOTALE

GRUPPI E CATEGORIE DI CONSUMO	4 COMPONENTI					5 COMPONENTI			6 E PIÙ COMPONENTI	TOTALE
	Due adulti e due bambini in età inferiore a 6 anni compiuti	Due adulti, un bambino in età inferiore a 6 anni compiuti e un bambino in età da 6 a 13 anni compiuti	Due adulti e due bambini in età da 6 a 13 anni compiuti	Quattro adulti	Totale	Due adulti e tre bambini in età da 6 a 13 anni compiuti	Cinque adulti	Totale		
MOBILI, ARTICOLI DI ARREDAMENTO, APPARECCHI, UTENSILERIA E SERVIZI PER LA CASA.....	27.536	31.161	31.416	25.743	27.266	15.651	38.385	28.711	16.528	33.280
- MOBILI IN LEGNO.....	8.886	8.649	7.269	4.189	5.021	-	14.121	6.912	1.166	7.106
- LENZUOLA, COPERTE E ALTRA BIANCHERIA PER LA CASA.....	1.133	1.525	928	1.158	1.081	152	2.772	1.445	1.353	1.407
- PENTOLE, POSATE E ALTRE STOVIGLIE PER LA CASA.....	2.161	1.501	1.169	813	1.141	401	2.847	1.938	890	1.730
- CUCINE, STUPE, SCALDABAGNI.....	-	2	98	449	294	123	-	114	385	349
- FRIGORIFERI.....	762	-	32	542	356	-	774	529	-	547
- LAVATRICI.....	-	214	267	1.059	613	-	-	316	645	647
- LAVASTOVIGLIE.....	-	-	-	-	-	-	-	34	-	137
- DETERSIVI E DETERGENTI.....	7.967	6.878	6.358	6.642	6.840	5.518	5.019	5.765	4.835	6.840
- SERVIZI DOMESTICI.....	662	669	1.920	744	840	339	662	554	172	1.395
- LAVANDERIA E TINTORIA.....	3.438	4.238	4.057	3.864	3.926	2.820	2.841	2.798	2.117	3.950
SERVIZI SANITARI E SPESE PER LA SALUTE.....	5.767	6.956	6.326	6.399	5.974	4.377	4.109	5.451	4.176	7.402
- ONORARI MEDICI E SIMILI.....	2.558	3.512	2.050	2.447	2.283	693	1.132	2.414	1.922	2.541
- MEDICINALI.....	1.934	1.415	1.173	1.183	1.328	625	1.276	1.172	994	1.453
TRASPORTI E COMUNICAZIONI.....	64.321	65.689	68.370	67.891	65.589	29.825	63.842	57.079	38.110	69.644
- SCOOTERS E MOTOCICLETTE.....	-	-	-	413	260	-	388	89	-	141
- BICICLETTE.....	377	151	929	397	415	141	223	186	130	316
- ASSICURAZIONE VEICOLI.....	4.138	3.951	5.516	4.288	4.434	214	2.972	3.697	2.690	4.761
- BENZINA PER VEICOLI.....	35.448	29.368	29.237	34.780	32.119	21.753	29.442	24.155	20.368	31.921
- TRAN, AUTOBUS, TAXI.....	312	717	1.074	2.305	1.532	1.499	1.636	1.505	1.254	1.487
- TELEFONO.....	3.961	3.880	3.492	5.166	4.375	2.497	3.832	3.461	2.340	4.498
RICREAZIONE, SPETTACOLI, ISTRUZIONE E CULTURA.....	22.755	23.280	26.715	24.205	24.235	19.110	19.870	17.587	12.874	23.092
- GIORNALI E RIVISTE.....	2.890	2.802	3.141	3.201	3.065	1.776	2.534	2.119	1.471	3.146
- LIBRI.....	525	1.976	3.366	1.597	2.130	2.204	1.893	2.022	894	1.869
- TASSE SCOLASTICHE E ALTRE SPESE PER L'ISTRUZIONE.....	1.311	1.578	1.059	1.946	1.448	2.195	813	1.122	856	1.197
- APPARECCHI RADIO, TV, GIRADISCHI, REGISTRATORI, DISCHI, FONOCASSETTE.....	4.109	2.002	2.943	2.616	2.566	452	1.657	1.311	1.347	2.231
- MACCHINE FOTOCINEMATOGRAFICHE, PELLICOLE.....	2.201	963	1.729	1.276	1.481	34	1.342	761	771	1.339
- ARTICOLI SPORTIVI E CAMPEGGIO.....	94	266	495	463	604	562	32	274	131	407
- PIANTE E FIORI.....	1.736	3.145	1.978	2.648	2.418	3.081	3.042	2.008	1.470	2.433
- GIOCATTOLI.....	5.529	2.796	3.485	764	2.066	1.158	98	1.553	459	1.753
- SERVIZI RICREATIVI.....	2.344	4.800	5.255	6.065	4.918	5.983	3.730	3.224	2.471	4.394
- ABBONAMENTI RADIO, TV.....	575	929	640	783	673	923	479	345	437	669
ALTRI BENI E SERVIZI.....	42.020	45.646	48.301	59.981	53.004	55.798	55.796	41.757	38.296	55.222
- DENARO DATO AI FIGLI.....	1.839	2.257	5.292	20.588	11.918	9.836	23.482	12.417	11.466	11.129
- SAPONETTE E ARTICOLI IGIENICI.....	4.330	4.008	4.056	4.289	4.134	2.623	2.979	2.935	3.051	4.143
- BARBIERE E PARRUCCHIERE.....	6.045	7.486	7.008	7.753	7.326	5.794	7.030	5.422	5.653	7.470
- BORSE E ARTICOLI IN PELLE.....	400	341	408	396	492	659	491	314	472	619
- ARGENTERIA, GIOIELLI, BIGIOTTERIA OROLOGI E SIMILI.....	242	772	571	1.948	1.008	173	2.002	682	225	1.147
- ARTICOLI DI CANCELLERIA.....	1.138	1.673	2.562	1.339	1.877	3.306	1.126	1.956	933	1.497
- ALBERGHI, PENSIONI, GITE E VIAGGI	21.402	20.320	24.165	19.425	21.218	20.144	15.918	12.944	13.079	23.303
- DI CUI: PASTI E CONSUMAZIONI FUORI CASA.....	19.914	17.704	20.004	17.909	18.461	16.902	14.534	11.994	10.958	20.292
CONSUMI NON ALIMENTARI	267.142	284.933	300.425	303.450	290.954	217.430	290.951	248.557	181.078	308.672
TOTALE CONSUMI	378.657	397.739	415.677	427.493	409.798	330.597	404.723	355.006	272.691	429.908

Segue Tav. 19 — Valore dei consumi delle famiglie distinte secondo la condizione socio-economica del capo famiglia, l'ampiezza e il tipo

Spesa media mensile per componente — Lire

F INDIPENDENTI - TOTALE

GRUPPI E CATEGORIE DI CONSUMO	1 COMPONENTE			2 COMPONENTI			3 COMPONENTI			
	In età inferiore a 65 anni	In età di 65 anni e più	Totale	Con capo famiglia in età inferiore a 65 anni	Con capo famiglia in età di 65 anni e più	Totale	Due adulti e un bambino in età inferiore a 6 anni compiuti	Due adulti e un bambino in età da 6 a 13 anni compiuti	Tre adulti	Totale
PANE E CEREALI.....	22.839	19.732	22.541	20.466	18.655	20.267	15.762	15.283	17.444	16.524
-PANE.....	11.989	10.983	11.802	11.067	9.613	10.908	7.793	8.837	9.590	8.921
-PASTA.....	6.490	3.894	6.241	5.011	4.448	4.949	3.614	3.357	4.247	3.889
CARNE.....	71.990	57.694	70.619	60.598	55.617	60.049	43.477	47.365	50.950	48.093
-CARNE BOVINA.....	35.118	29.012	34.532	31.400	29.236	31.162	21.524	24.911	25.921	24.460
-POLLAME.....	10.414	10.910	10.462	9.145	8.496	9.073	6.574	7.269	8.498	7.701
-ALTRE CARNI (ESCLUSI I SALUMI).....	11.685	6.993	11.235	9.560	7.331	9.314	7.348	6.991	7.648	7.429
PESCE.....	6.860	4.121	6.597	5.770	7.681	5.980	6.295	4.475	6.194	5.877
OLII E GRASSI.....	14.901	19.951	15.386	13.655	11.826	13.454	8.096	8.402	10.558	9.420
-OLIO DI OLIVA E DI SEMI.....	10.565	16.000	11.087	10.161	8.700	10.000	5.913	6.001	7.814	6.899
LATTE, FORMAGGI E UOVA.....	28.607	25.984	28.354	22.541	24.226	22.726	19.113	18.117	19.486	19.116
-LATTE.....	7.937	8.270	7.968	6.175	6.281	6.187	7.047	5.883	5.513	6.043
-FORMAGGI.....	16.512	13.911	16.263	13.329	15.498	13.567	10.076	9.783	11.173	10.574
-UOVA.....	4.158	3.803	4.123	3.037	2.447	2.972	1.990	2.451	2.800	2.499
PATATE, FRUTTA E ORTAGGI.....	30.355	27.393	30.070	25.698	25.008	25.623	19.091	20.178	21.056	20.324
-FRUTTA FRESCA E SECCA.....	15.907	13.283	15.655	12.787	12.682	12.776	9.684	10.587	10.740	10.411
ZUCCHERO, CAFFE', THE, CACAO E ALTRI GENERI ALIMENTARI.....	14.230	11.792	13.996	10.683	9.821	10.588	8.316	7.468	8.991	8.498
-ZUCCHERO.....	3.527	3.075	3.483	2.665	2.648	2.663	1.823	1.691	2.101	1.939
-CAFFE', THE E SUBROGATI.....	7.773	6.011	7.604	5.970	4.186	5.774	4.123	3.753	4.879	4.440
BEVANDE.....	21.096	13.650	20.382	15.428	12.323	15.087	9.585	8.936	11.883	10.626
-ACQUA MINERALE.....	1.527	2.624	1.632	1.378	2.619	1.515	1.091	1.219	1.475	1.315
-VINO.....	14.461	8.626	13.902	11.238	7.903	10.871	6.155	5.606	8.101	7.031
CONSUMI ALIMENTARI E BEVANDE.....	210.878	180.317	207.945	174.839	165.157	173.774	129.735	130.224	146.562	138.478
TABACCO.....	24.900	9.064	23.381	15.164	7.077	14.275	9.168	9.127	10.019	9.590
VESTIARIO E CALZATURE.....	96.200	48.257	91.601	68.127	48.855	66.006	56.086	44.812	53.316	52.466
-ARTICOLI CONFEZIONATI.....	45.823	11.915	42.570	29.550	22.637	28.789	29.115	18.866	26.715	25.884
-CALZATURE.....	20.106	13.036	19.428	10.719	8.676	10.494	8.284	7.653	8.240	8.181
ABITAZIONE.....	141.545	136.399	141.053	101.088	98.616	100.816	62.108	62.572	72.257	67.462
-AFFITTO E SOBAFFITTO.....	29.382	48.183	31.186	15.542	6.854	14.587	16.502	13.165	8.089	11.481
-VALORE LOCATIVO.....	80.406	66.910	79.112	58.438	65.039	59.164	29.995	37.332	44.914	39.232
-SPESE PER MANUTENZIONE E RIPARAZIONI.....	2.317	-	2.095	11.089	3.452	10.249	4.595	1.400	4.563	3.922
COMBUSTIBILI ED ENERGIA ELETTRICA.....	46.845	73.452	49.397	33.521	31.982	33.352	20.735	22.767	26.792	24.253
-ENERGIA ELETTRICA.....	10.845	12.194	10.974	9.521	6.952	9.240	6.986	7.438	8.899	8.044
-GAS.....	10.920	23.474	12.124	7.006	9.013	7.227	6.909	6.345	7.744	7.234
-KEROSENE ED ALTRI COMBUSTIBILI.....	2.521	26.719	4.843	4.658	6.828	4.896	1.393	1.416	2.116	1.765
-SPESE PER RISCALDAMENTO CENTRALE.....	22.548	10.936	21.434	9.916	7.018	9.598	4.520	6.117	6.833	6.041

Segue Tav. 19 — Valore dei consumi delle famiglie distinte secondo la condizione socio-economica del capo famiglia, l'ampiezza e il tipo

Spesa media mensile per componente — Lire

Segue F — INDIPENDENTI — TOTALE

GRUPPI E CATEGORIE DI CONSUMO	1 COMPONENTE			2 COMPONENTI			3 COMPONENTI			
	In età inferiore a 65 anni	In età di 65 anni e più	Totale	Con capo famiglia in età inferiore a 65 anni	Con capo famiglia in età di 65 anni e più	Totale	Due adulti e un bambino in età inferiore a 6 anni compiuti	Due adulti e un bambino in età da 6 a 13 anni compiuti	Tre adulti	Totale
MOBILI, ARTICOLI DI ARREDAMENTO, APPARECCHI, UTENSILERIA E SERVIZI PER LA CASA.....	121.803	140.404	123.589	55.901	45.018	54.704	54.803	37.347	47.101	47.208
- MOBILI IN LEGNO.....	60.457	89.667	63.260	8.660	-	7.708	15.305	6.656	7.011	9.251
- LENZUOLA, COPERTE E ALTRA BIANCHERIA PER LA CASA.....	1.089	5.917	1.552	1.873	2.113	1.899	1.172	1.582	2.096	1.725
- PENTOLE, POSATE E ALTRE STOVIGLIE PER LA CASA.....	876	145	806	3.032	1.675	2.883	3.143	2.965	2.955	3.003
- CUCINE, STUPE, SCALDABAGNI.....	154	-	139	646	2.654	867	173	163	515	346
- FRIGORIFERI.....	-	-	-	128	-	114	338	486	2.761	1.613
- LAVATRICI.....	820	-	741	2.068	2.820	2.150	93	575	414	354
- LAVASTOVIGLIE.....	-	-	-	572	-	509	-	-	1.015	522
- DETERSIVI E DETERGENTI.....	10.110	8.318	9.939	10.825	11.029	10.848	7.972	7.860	8.016	7.976
- SERVIZI DOMESTICI.....	16.176	8.939	15.482	5.372	4.618	5.289	3.212	2.746	2.555	2.773
- LAVANDERIA E TINTORIA.....	16.984	16.818	16.968	7.044	9.075	7.267	5.276	4.882	5.398	5.250
SERVIZI SANITARI E SPESE PER LA SALUTE.....	10.743	16.793	11.323	15.231	34.128	17.310	5.696	11.183	12.084	10.072
- ONORARI MEDICI E SIMILI.....	2.701	5.124	2.933	3.629	26.803	6.178	1.831	2.261	1.741	1.867
- MEDICINALI.....	2.426	4.571	2.632	2.694	3.477	2.780	1.941	1.359	1.588	1.644
TRASPORTI E COMUNICAZIONI.....	185.607	104.858	177.860	135.136	57.756	126.627	99.641	73.039	93.717	91.045
- SCOOTERS E MOTOCICLETTE.....	-	-	-	-	-	-	511	-	158	225
- BICICLETTE.....	1.607	-	1.453	148	-	132	286	55	481	339
- ASSICURAZIONE VEICOLI.....	13.342	6.249	12.662	7.414	2.676	6.893	7.030	4.496	7.100	6.533
- BENZINA PER VEICOLI.....	101.490	37.158	95.318	54.512	33.808	52.235	36.177	41.933	40.774	39.650
- TRAN, AUTOBUS, TAXI.....	1.972	18.194	3.528	1.136	3.191	1.362	649	1.812	2.074	1.613
- TELEFONO.....	13.975	5.013	13.115	8.879	7.526	8.730	4.938	5.302	7.744	6.463
RICREAZIONE, SPETTACOLI, ISTRUZIONE E CULTURA.....	61.192	37.044	58.876	37.898	28.372	36.850	28.876	28.013	32.350	30.724
- GIORNALI E RIVISTE.....	11.226	10.357	11.143	6.225	6.526	6.258	3.795	4.466	4.657	4.364
- LIBRI.....	3.806	424	3.481	2.467	3.638	2.595	1.186	2.016	3.198	2.389
- TASSE SCOLASTICHE E ALTRE SPESE PER L'ISTRUZIONE.....	-	-	-	279	-	249	1.132	480	2.318	1.696
- APPARECCHI RADIO, TV, GIRADISCHI, REGISTRATORI, DISCHI, FONOCASSETTE.....	3.446	1.573	3.266	3.957	1.217	3.656	4.566	1.688	4.099	3.745
- MACCHINE FOTOCINEMATOGRAFICHE, PELLICOLE.....	1.257	720	1.206	2.823	1.398	2.667	2.319	1.495	1.587	1.774
- ARTICOLI SPORTIVI E CAMPEGGIO.....	286	-	259	180	-	160	1.030	768	126	509
- PIANTE E FIORI.....	8.813	8.015	8.737	5.059	4.485	4.996	2.118	2.706	3.202	2.795
- GIOCATTOLI.....	4.753	3.536	4.636	1.981	1.769	1.957	4.489	3.214	1.781	2.829
- SERVIZI RICREATIVI.....	13.788	2.599	12.714	5.862	2.082	5.446	4.398	6.551	5.300	5.482
- ABBONAMENTI RADIO, TV.....	1.658	212	1.520	1.263	320	1.160	1.325	719	996	1.029
ALTRI BENI E SERVIZI.....	216.523	128.688	208.097	93.131	89.899	92.773	56.207	76.402	73.180	69.108
- DENARO DATO AI FIGLI.....	9.432	10.263	9.512	7.824	10.404	8.107	212	3.835	19.060	10.644
- SAPONETTE E ARTICOLI IGIENICI.....	12.245	7.714	11.811	7.041	5.936	6.920	6.359	4.649	4.957	5.302
- BARBIERE E PARRUCCHIERE.....	20.047	13.850	19.452	12.058	14.737	12.353	9.114	9.603	10.071	9.677
- BORSE E ARTICOLI IN PELLE.....	2.935	469	2.699	1.970	322	1.788	516	1.771	823	927
- ARGENTERIA, GIOIELLI, BIGIOTTERIA OROLOGI E SIMILI.....	4.036	-	3.649	3.163	1.693	3.001	2.862	2.013	1.941	2.208
- ARTICOLI DI CANCELLERIA.....	1.172	1.852	1.237	645	640	644	639	2.853	1.420	1.507
- ALBERGHI, PENSIONI, GITE E VIAGGI.....	147.712	80.711	141.284	47.772	50.486	48.070	26.663	46.521	28.883	31.831
- DI CUI: PASTI E CONSUMAZIONI FUORI CASA.....	143.225	76.877	136.860	41.389	29.280	40.058	23.518	37.879	25.559	27.506
CONSUMI NON ALIMENTARI.....	905.358	694.959	885.177	555.197	441.703	542.713	393.320	365.262	420.816	401.928
TOTALE CONSUMI.....	1.116.236	875.276	1.093.122	730.036	606.860	716.487	523.055	495.486	567.378	540.406

Segue Tav. 19 — Valore dei consumi delle famiglie distinte secondo la condizione socio-economica del capo famiglia, l'ampiezza e il tipo

Spesa media mensile per componente — Lire

Segue F — INDIPENDENTI — TOTALE

GRUPPI E CATEGORIE DI CONSUMO	4 COMPONENTI					5 COMPONENTI			6 E PIÙ COMPONENTI	TOTALE
	Due adulti e due bambini in età inferiore a 6 anni compiuti	Due adulti, un bambino in età inferiore a 6 anni compiuti e un bambino in età da 6 a 13 anni compiuti	Due adulti e due bambini in età da 6 a 13 anni compiuti	Quattro adulti	Totale	Due adulti e tre bambini in età da 6 a 13 anni compiuti	Cinque adulti	Totale		
PANE E CEREALI.....	14.763	14.245	14.681	15.959	15.311	15.170	15.736	15.025	14.182	15.852
-PANE.....	7.247	7.349	8.121	9.182	8.500	8.682	8.603	8.379	8.066	8.747
-PASTA.....	3.976	3.579	3.507	3.800	3.741	4.236	3.829	3.489	3.657	3.847
CARNE.....	37.502	41.045	42.621	45.557	43.065	41.415	41.271	37.502	30.791	42.914
-CARNE BOVINA.....	19.727	20.690	22.497	23.089	22.357	19.362	19.484	18.477	14.619	21.729
-POLLAME.....	6.197	5.648	6.688	6.990	6.585	6.496	7.529	6.047	5.637	6.821
-ALTRE CARNI (ESCLUSI I SALUMI).....	5.748	7.981	6.282	7.667	6.786	8.046	6.955	6.705	6.038	7.067
PESCE.....	4.545	4.384	5.303	5.051	4.998	4.579	4.518	4.594	4.844	5.172
OLII E GRASSI.....	7.049	8.045	7.962	9.371	8.507	8.143	8.482	7.595	6.136	8.665
-OLIO DI OLIVA E DI SEMI.....	5.445	6.089	6.195	7.121	6.484	6.290	6.592	5.885	4.787	6.554
LATTE, FORMAGGI E UOVA.....	16.470	16.406	17.202	17.863	17.008	15.027	16.055	15.355	12.456	17.055
-LATTE.....	6.761	6.466	5.676	5.416	5.702	5.577	5.015	5.429	4.474	5.605
-FORMAGGI.....	7.752	7.944	9.385	10.207	9.138	7.330	8.653	7.892	6.174	9.200
-UOVA.....	1.957	1.996	2.141	2.240	2.168	2.120	2.387	2.034	1.808	2.250
PATATE, FRUTTA E ORTAGGI.....	14.505	16.055	16.965	18.445	17.229	15.770	14.958	14.263	12.517	17.821
-FRUTTA FRESCA E SECCA.....	7.465	8.583	8.953	9.369	8.871	8.317	7.260	7.392	6.454	8.939
ZUCCHERO, CAFFÈ, THE, CACAO E ALTRI GENERI ALIMENTARI.....	7.447	7.449	7.294	7.375	7.283	6.646	7.147	6.465	5.539	7.475
-ZUCCHERO.....	1.724	1.948	1.664	1.848	1.792	1.588	1.878	1.686	1.463	1.850
-CAFFÈ, THE E SURROGATI.....	3.941	3.689	3.625	4.039	3.799	3.577	3.501	3.226	2.771	3.878
BEVANDE.....	7.456	6.312	7.990	9.078	8.260	6.161	9.541	7.636	6.499	9.100
-ACQUA MINERALE.....	910	646	759	844	806	280	744	657	507	903
-VINO.....	4.436	4.116	5.385	6.507	5.731	5.144	7.307	5.546	4.776	6.368
CONSUMI ALIMENTARI E BEVANDE.....	109.737	113.941	120.018	128.699	121.661	112.911	117.708	108.435	92.964	123.654
TABACCO.....	9.031	7.162	6.560	7.819	7.227	7.992	6.633	6.286	5.918	8.154
VESTITARIO E CALZATURE.....	39.432	43.913	43.601	45.140	42.705	34.697	44.520	37.118	29.883	44.280
-ARTICOLI CONFEZIONATI.....	17.056	19.077	20.478	19.914	18.845	17.999	21.296	17.174	13.579	20.310
-CALZATURE.....	7.457	8.603	8.317	7.818	8.043	7.681	8.501	7.331	6.223	8.042
ABITAZIONE.....	44.834	50.237	52.413	49.876	50.394	40.552	48.969	41.310	29.202	54.365
-APPITTO E SUBAPPITTO.....	10.466	8.888	8.646	6.312	7.629	5.363	3.067	4.821	3.356	8.130
-VALORE LOCATIVO.....	24.568	27.419	29.679	32.483	30.429	25.012	33.054	27.762	20.540	33.313
-SPESE PER MANUTENZIONE E RIPARAZIONI.....	2.291	2.831	2.882	2.051	2.769	2.394	3.916	1.647	507	3.030
COMBUSTIBILI ED ENERGIA ELETTRICA.....	17.063	17.260	19.486	22.244	19.757	14.638	18.411	20.573	10.726	21.071
-ENERGIA ELETTRICA.....	6.526	7.442	5.681	5.907	6.140	5.276	6.279	6.385	4.826	6.705
-GAS.....	4.071	4.629	5.052	6.203	5.354	3.180	5.388	5.404	2.925	5.636
-KEROSENE ED ALTRI COMBUSTIBILI.....	212	550	3.912	1.629	1.880	118	193	2.276	816	2.079
-SPESE PER RISCALDAMENTO CENTRALE.....	5.770	1.953	2.871	7.457	5.036	4.385	5.939	5.214	1.294	5.359

Segue Tav. 19 — Valore dei consumi delle famiglie distinte secondo la condizione socio-economica del capo famiglia, l'ampiezza e il tipo

Spesa media mensile per componente — Lire

Segue F — INDIPENDENTI - TOTALE

GRUPPI E CATEGORIE DI CONSUMO	4 COMPONENTI					5 COMPONENTI			6 E PIÙ COMPONENTI	TOTALE
	Due adulti e due bambini in età inferiore a 6 anni compiuti	Due adulti, un bambino in età inferiore a 6 anni compiuti e un bambino in età da 6 a 13 anni compiuti	Due adulti e due bambini in età da 6 a 13 anni compiuti	Quattro adulti	Totale	Due adulti e tre bambini in età da 6 a 13 anni compiuti	Cinque adulti	Totale		
MOBILI, ARTICOLI DI ARREDAMENTO, APPARECCHI, UTENSILERIA E SERVIZI PER LA CASA.....	25.898	33.051	34.004	28.311	29.324	14.852	38.270	30.904	18.380	35.206
-MOBILI IN LEGNO.....	4.090	9.002	6.322	3.849	5.229	-	11.566	6.335	1.213	6.824
-LENZUOLA, COPERTE E ALTRA BIANCHERIA PER LA CASA.....	968	1.336	1.381	1.598	1.288	441	2.344	2.324	1.973	1.748
-PENTOLE, POSATE E ALTRE STOVIGLIE PER LA CASA.....	2.098	1.938	1.325	840	1.222	378	2.349	1.746	841	1.755
-CUCINE, STUPE, SCALDABAGNI.....	-	2	84	389	262	113	340	175	389	328
-FRIGORIFERI.....	638	-	1.616	470	606	-	634	501	-	639
-LAVATRICI.....	-	403	230	958	571	-	-	265	581	600
-LAVASTOVIGLIE.....	-	-	-	-	-	-	-	28	-	151
-DETERSIVI E DETERGENTI.....	7.587	6.728	6.299	6.806	6.831	5.196	5.410	5.613	4.752	6.874
-SERVIZI DOMESTICI.....	789	1.518	3.417	2.322	1.863	310	1.755	1.238	746	2.256
-LAVANDERIA E TINTORIA.....	3.433	4.361	4.354	4.336	4.143	2.580	3.335	3.123	2.322	4.348
SERVIZI SANITARI E SPESE PER LA SALUTE.....	5.105	6.342	6.134	7.133	6.062	4.019	3.866	5.406	7.501	7.953
-ONORARI MEDICI E SIMILI.....	2.149	3.185	1.964	3.040	2.444	634	1.079	2.216	1.889	2.517
-MEDICINALI.....	1.807	1.335	1.236	1.162	1.301	587	1.218	1.168	966	1.435
TRASPORTI E COMUNICAZIONI.....	62.465	70.208	69.251	72.265	67.804	27.998	67.755	58.600	41.593	73.230
-SCOOTERS E MOTOCICLETTE.....	-	-	-	735	366	-	318	74	-	186
-BICICLETTE.....	369	125	801	384	379	129	183	201	117	292
-ASSICURAZIONE VEICOLI.....	4.395	3.350	5.456	4.293	4.368	302	4.437	4.213	2.513	4.830
-BENZINA PER VEICOLI.....	35.728	31.436	31.364	36.958	33.665	20.383	34.176	26.701	21.686	34.159
-TRAM, AUTOBUS, TAXI.....	292	752	1.086	2.422	1.589	1.371	1.871	1.511	1.342	1.554
-TELEFONO.....	4.420	4.204	3.516	5.694	4.639	2.285	3.766	3.341	2.614	4.904
BICREAZIONE, SPETTACOLI, ISTRUZIONE E CULTURA.....	24.988	29.023	30.962	25.421	26.356	20.549	22.686	20.794	14.129	25.627
-GIORNALI E RIVISTE.....	3.013	2.998	3.576	3.623	3.335	1.862	3.151	2.412	1.715	3.474
-LIBRI.....	556	2.042	3.978	1.707	2.330	3.093	3.250	2.409	1.393	2.258
-TASSE SCOLASTICHE E ALTRE SPESE PER L'ISTRUZIONE.....	1.182	1.433	1.250	1.917	1.440	2.381	1.444	1.676	910	1.336
-APPARECCHI RADIO, TV, GIRADISCHI, REGISTRATORI, DISCHI, PIONCASSETTE.....	4.576	6.916	2.712	2.871	3.271	414	2.063	1.456	1.330	2.725
-MACCHINE FOTOCINEMATOGRAFICHE, PELLICOLE.....	2.904	1.514	1.798	1.370	1.645	31	1.242	773	777	1.435
-ARTICOLI SPORTIVI E CAMPEGGIO.....	78	514	533	479	607	514	26	234	118	393
-PIANTE E FIORI.....	2.342	2.990	2.145	2.722	2.518	3.400	2.638	1.975	1.520	2.619
-GIOCATTOLI.....	5.165	3.215	3.960	799	2.229	1.077	86	1.561	429	1.954
-SERVIZI RICREATIVI.....	2.790	4.288	7.462	6.172	5.307	6.121	4.259	3.360	2.862	4.703
-ABBONAMENTI RADIO, TV.....	1.085	988	638	756	747	844	489	364	417	720
ALTRI BENI E SERVIZI.....	42.448	47.668	50.417	66.521	56.848	55.145	67.109	46.831	41.536	60.384
-DENARO DATO AI FIGLI.....	1.804	2.333	5.433	22.535	12.595	9.451	26.909	13.971	12.309	12.030
-SAPONETTE E ARTICOLI IGIENICI.....	4.222	4.063	4.263	4.717	4.333	2.730	3.554	3.034	3.030	4.397
-BARRIERE E PARRUCCHIERE.....	5.951	7.999	7.478	8.173	7.662	5.363	8.148	6.095	5.988	8.067
-BORSE E ARTICOLI IN PELLE.....	358	474	368	390	478	603	524	358	576	702
-ARGENTERIA, GIOIELLI, BIGIOTTERIA OROLOGI E SIMILI.....	826	641	670	1.711	983	158	3.778	1.183	233	1.365
-ARTICOLI DI CANCELLERIA.....	1.039	1.716	2.571	1.526	1.898	3.026	1.991	2.035	975	1.595
-ALBERGHI, PENSIONI, GITE E VIAGGI.....	20.686	22.023	24.859	23.366	23.229	21.659	18.910	15.322	14.809	26.048
-DI CUI: PASTI E CONSUMAZIONI FUORI CASA.....	19.440	19.437	20.639	20.646	20.062	18.693	17.412	14.424	12.540	22.838
CONSUMI NON ALIMENTARI	271.264	304.864	312.828	324.730	306.477	220.442	318.219	267.822	198.868	330.270
TOTALE CONSUMI	381.001	418.805	432.846	453.429	428.138	333.353	435.927	376.257	291.832	453.924

Segue Tav. 19 — Valore dei consumi delle famiglie distinte secondo la condizione socio-economica del capo famiglia, l'ampiezza e il tipo

Spesa media mensile per componente — Lire

G DIPENDENTI - DIRIGENTI E IMPIEGATI - AGRICOLTURA E INDUSTRIA

GRUPPI E CATEGORIE DI CONSUMO	1 COMPONENTE			2 COMPONENTI			3 COMPONENTI			
	In età inferiore a 65 anni	In età di 65 anni e più	Totale	Con capo famiglia in età inferiore a 65 anni	Con capo famiglia in età di 65 anni e più	Totale	Due adulti e un bambino in età inferiore a 6 anni compiuti	Due adulti e un bambino in età da 6 a 13 anni compiuti	Tre adulti	Totale
PANE E CEREALI.....	21.352	-	21.352	16.796	12.952	16.733	14.872	16.020	17.078	15.999
-PANE.....	10.912	-	10.912	9.142	6.267	9.095	7.017	8.980	9.017	8.284
-PASTA.....	5.235	-	5.235	4.165	3.232	4.150	3.491	3.287	3.773	3.537
CARNE.....	65.721	-	65.721	52.011	27.979	51.621	47.347	50.053	52.043	49.962
-CARNE BOVINA.....	32.736	-	32.736	28.385	17.370	28.207	28.171	27.051	28.907	28.276
-POLLAME.....	9.079	-	9.079	6.551	3.223	6.497	5.333	6.645	7.885	6.665
-ALTRE CARNI (ESCLUSI I SALUMI).....	8.148	-	8.148	5.958	-	5.861	5.477	6.360	4.867	5.477
PESCE.....	14.760	-	14.760	4.665	3.223	4.641	5.112	6.030	5.282	5.401
OLII E GRASSI.....	11.034	-	11.034	7.822	10.485	7.866	8.830	7.699	9.133	8.658
-OLIO DI OLIVA E DI SEMI.....	6.877	-	6.877	5.452	8.579	5.503	6.170	5.217	6.163	5.916
LATTE, FORMAGGI E UOVA.....	31.292	-	31.292	23.100	16.756	22.997	18.448	19.597	22.527	20.333
-LATTE.....	7.619	-	7.619	6.568	7.411	6.582	6.745	6.236	6.287	6.454
-FORMAGGI.....	19.982	-	19.982	13.894	7.554	13.791	9.676	11.275	14.054	11.771
-UOVA.....	3.691	-	3.691	2.638	1.791	2.624	2.027	2.086	2.186	2.108
PATATE, FRUTTA E ORTAGGI.....	31.178	-	31.178	25.369	14.889	25.199	17.676	22.740	23.999	21.453
-FRUTTA FRESCA E SECCA.....	15.487	-	15.487	13.306	7.257	13.208	9.539	12.576	12.351	11.418
ZUCCHERO, CAFFE', THE, CACAO E ALTRI GENERI ALIMENTARI.....	12.922	-	12.922	9.783	9.551	9.779	8.175	8.383	8.955	8.539
-ZUCCHERO.....	2.579	-	2.579	2.035	883	2.016	1.694	1.623	1.860	1.742
-CAFFE', THE E SURROGATI.....	7.646	-	7.646	5.365	5.479	5.367	4.259	4.184	4.609	4.371
BEVANDE.....	20.516	-	20.516	13.154	7.197	13.058	9.889	11.775	12.902	11.512
-ACQUA MINERALE.....	1.954	-	1.954	1.300	4.089	1.345	1.465	1.245	1.106	1.277
-VINO.....	15.969	-	15.969	8.612	3.108	8.523	6.058	7.539	9.290	7.644
CONSUMI ALIMENTARI E BEVANDE.....	208.775	-	208.775	152.700	103.032	151.894	130.349	142.297	151.919	141.857
TABACCO.....	22.404	-	22.404	13.202	-	12.988	9.337	9.213	11.211	9.974
VESTIARIO E CALZATURE.....	98.788	-	98.788	74.977	25.747	74.181	51.102	60.202	41.156	50.064
-ARTICOLI CONFEZIONATI.....	53.198	-	53.198	36.437	4.158	35.915	22.520	24.085	17.428	21.109
-CALZATURE.....	22.787	-	22.787	14.353	7.277	14.239	7.991	10.089	6.772	8.175
ABITAZIONE.....	124.939	-	124.939	93.045	80.851	92.848	68.354	76.708	84.291	76.386
-AFFITTO E SUBAFFITTO.....	42.833	-	42.833	27.053	-	26.615	20.406	15.386	13.933	16.779
-VALORE LOCATIVO.....	55.892	-	55.892	45.018	73.366	45.477	26.628	33.546	33.543	30.875
-SPESE PER MANUTENZIONE E RIPARAZIONI.....	8.412	-	8.412	5.593	-	5.503	6.917	2.521	10.625	7.123
COMBUSTIBILI ED ENERGIA ELETTRICA.....	55.455	-	55.455	33.140	6.529	32.709	18.885	22.599	26.140	22.598
-ENERGIA ELETTRICA.....	9.924	-	9.924	8.970	1.331	8.846	5.788	4.289	6.296	5.596
-GAS.....	29.194	-	29.194	9.653	5.198	9.580	4.069	6.921	9.076	6.757
-KEROSENE ED ALTRI COMBUSTIBILI.....	225	-	225	3.483	-	3.427	2.256	572	855	1.276
-SPESE PER RISCALDAMENTO CENTRALE.....	16.002	-	16.002	11.011	-	10.833	6.521	10.139	6.636	7.469

Segue Tav. 19 — Valore dei consumi delle famiglie distinte secondo la condizione socio-economica del capo famiglia, l'ampiezza e il tipo

Spesa media mensile per componente — Lire

Segue G — DIPENDENTI - DIRIGENTI E IMPIEGATI - AGRICOLTURA E INDUSTRIA

GRUPPI E CATEGORIE DI CONSUMO	1 COMPONENTE			2 COMPONENTI			3 COMPONENTI			
	In età inferiore a 65 anni	In età di 65 anni e più	Totale	Con capo famiglia in età inferiore a 65 anni	Con capo famiglia in età di 65 anni e più	Totale	Due adulti e un bambino in età inferiore a 6 anni compiuti	Due adulti e un bambino in età da 6 a 13 anni compiuti	Tre adulti	Totale
MOBILI, ARTICOLI DI ARREDAMENTO, APPARECCHI, UTENSILERIA E SERVIZI PER LA CASA.....	73.874	-	73.874	47.064	6.926	46.415	32.189	33.094	29.327	31.297
-MOBILI IN LEGNO.....	21.554	-	21.554	6.419	-	6.315	3.801	6.926	1.409	3.693
-LENZUOLA, COPEETE E ALTRA BIANCHERIA PER LA CASA.....	2.054	-	2.054	2.635	-	2.592	685	400	390	495
-PENTOLE, POSATE E ALTRE STOVIGLIE PER LA CASA.....	1.112	-	1.112	1.311	-	1.290	1.714	953	2.778	1.905
-CUCINE, STUPE, SCALDABAGNI.....	706	-	706	109	-	107	1.175	-	529	618
-FRIGORIPERI.....	-	-	-	-	-	-	1.946	-	-	698
-LAVATRICI.....	-	-	-	4.212	-	4.144	979	-	-	349
-LAVASTOVIGLIE.....	-	-	-	-	-	-	-	-	-	-
-DETERSIVI E DETERGENTI.....	7.396	-	7.396	9.854	4.576	9.769	7.822	8.228	7.657	7.879
-SERVIZI DOMESTICI.....	4.980	-	4.980	1.152	-	1.134	22	221	2.827	1.129
-LAVANDERIA E TINTORIA.....	25.557	-	25.557	5.238	-	5.153	4.516	6.091	4.597	4.963
SERVIZI SANITARI E SPESE PER LA SALUTE.....	25.804	-	25.804	7.413	3.120	7.344	8.863	8.139	10.878	9.387
-ONORARI MEDICI E SIMILI.....	23.339	-	23.339	3.468	-	3.412	2.774	2.915	6.364	4.145
-MEDICINALI.....	1.900	-	1.900	1.842	3.120	1.863	2.093	1.189	1.602	1.668
TRASPORTI E COMUNICAZIONI.....	241.681	-	241.681	120.446	3.327	118.551	96.587	79.178	83.327	86.730
-SCOOTERS E MOTOCICLETTE.....	46.844	-	46.844	-	-	-	-	-	-	-
-BICICLETTE.....	1.858	-	1.858	-	-	-	476	758	17	374
-ASSICURAZIONE VEICOLI.....	15.999	-	15.999	15.057	-	14.814	9.265	7.109	5.867	7.345
-BENZINA PER VEICOLI.....	100.123	-	100.123	54.649	-	53.764	41.446	39.573	41.388	40.910
-TRAM, AUTOBUS, TAXI.....	6.232	-	6.232	2.803	-	2.758	2.779	2.131	3.928	3.027
-TELEFONO.....	12.890	-	12.890	4.912	3.327	4.887	5.102	3.685	5.086	4.724
RICREAZIONE, SPETTACOLI, ISTRUZIONE E CULTURA.....	95.243	-	95.243	48.840	7.485	48.169	28.256	42.114	30.810	32.758
-GIORNALI E RIVISTE.....	13.473	-	13.473	7.437	4.907	7.396	6.218	4.983	4.651	5.291
-LIBRI.....	6.314	-	6.314	3.359	-	3.305	1.915	5.417	2.780	3.175
-TASSE SCOLASTICHE E ALTRE SPESE PER L'ISTRUZIONE.....	254	-	254	2.050	-	2.017	1.848	1.437	1.836	1.733
-APPARECCHI RADIO, TV, GIRADISCHI, REGISTRATORI, DISCHI, FONOCASSETTE.....	14.971	-	14.971	5.673	-	5.581	2.090	2.262	4.150	2.901
-MACCHINE FOTOCINEMATOGRAFICHE, PELLICOLE.....	9.038	-	9.038	2.438	-	2.398	2.928	2.092	2.041	2.358
-ARTICOLI SPORTIVI E CAMPEGGIO.....	291	-	291	4.017	-	3.952	183	549	507	399
-PIANTE E FIORI.....	13.017	-	13.017	4.421	2.578	4.391	2.481	2.101	2.634	2.435
-GIOCATTOLI.....	2.331	-	2.331	1.508	-	1.483	2.963	9.301	1.191	3.933
-SERVIZI RICREATIVI.....	26.390	-	26.390	11.567	-	11.379	5.104	8.245	7.479	6.808
-ABBONAMENTI RADIO, TV.....	1.845	-	1.845	1.877	-	1.847	513	710	291	478
ALTRI BENI E SERVIZI.....	225.341	-	225.341	129.426	17.254	127.611	58.663	72.520	81.261	70.891
-DENARO DATO AI FIGLI.....	9.415	-	9.415	4.255	-	4.186	214	3.238	16.693	7.259
-SAPONETTE E ARTICOLI IGIENICI.....	14.178	-	14.178	8.387	1.611	8.277	6.703	6.160	5.165	5.972
-BARBIERE E PARRUCCHIERE.....	19.456	-	19.456	16.576	13.903	16.533	8.378	13.558	11.414	10.905
-BORSE E ARTICOLI IN PELLE.....	2.428	-	2.428	1.729	-	1.701	1.585	2.041	2.944	2.206
-ARGENTERIA, GIOIELLI, BIGIOTTERIA OROLOGI E SIMILI.....	11.993	-	11.993	3.120	-	3.070	4.143	1.672	552	2.122
-ARTICOLI DI CANCELLERIA.....	1.230	-	1.230	1.845	-	1.815	1.046	2.747	1.803	1.780
-ALBERGHI, PENSIONI, GITE E VIAGGI.....	157.666	-	157.666	87.588	1.740	86.199	31.082	37.736	39.159	35.940
-DI CUI: PASTI E CONSUMAZIONI FUORI CASA.....	144.902	-	144.902	67.288	1.740	66.227	23.347	32.377	35.306	30.332
CONSUMI NON ALIMENTARI.....	963.529	-	963.529	567.553	151.239	560.816	372.236	403.767	398.401	390.085
TOTALE CONSUMI.....	1.172.304	-	1.172.304	720.253	254.271	712.710	502.585	546.064	550.320	531.942

Segue Tav. 19 — Valore dei consumi delle famiglie distinte secondo la condizione socio-economica del capo famiglia, l'ampiezza e il tipo

Spesa media mensile per componente — Lire

Segue G — DIPENDENTI - DIRIGENTI E IMPIEGATI - AGRICOLTURA E INDUSTRIA

GRUPPI E CATEGORIE DI CONSUMO	4 COMPONENTI					5 COMPONENTI			6 E PIÙ COMPONENTI	TOTALE
	Due adulti e due bam- bini in età inferiore a 6 anni compiuti	Due adulti, un bambino in età inferiore a 6 anni compiuti e un bam- bino in età da 6 a 13 anni compiuti	Due adulti e due bam- bini in età da 6 a 13 anni compiuti	Quattro adulti	Totale	Due adulti e tre bam- bini in età da 6 a 13 anni compiuti	Cinque adulti	Totale		
PANE E CEREALI.....	13.958	12.678	14.359	15.938	14.631	17.425	14.765	14.589	13.714	15.233
-PANE.....	7.115	6.854	7.713	9.165	8.043	9.976	8.700	7.889	7.973	8.215
-PASTA.....	3.570	2.717	3.020	3.648	3.311	3.121	3.481	3.617	3.748	3.565
CARNE.....	38.241	40.035	45.817	46.725	43.802	36.729	45.322	39.932	38.215	45.496
-CARNE BOVINA.....	19.117	21.721	24.344	24.387	23.144	19.279	27.719	22.694	16.512	24.575
-POLLAME.....	4.718	6.426	5.718	6.231	5.969	6.681	6.648	6.168	7.959	6.478
-ALTRE CARNI (ESCLUSI I SALUMI).....	7.040	5.715	6.169	6.729	6.325	4.197	4.211	4.614	6.887	5.837
PESCE.....	3.368	5.494	4.495	3.787	4.357	3.461	6.057	4.792	8.331	5.296
OLII E GRASSI.....	7.420	7.648	6.560	8.328	7.597	5.328	6.016	6.612	5.707	7.668
-OLIO DI OLIVA E DI SEMI.....	5.061	5.879	4.317	6.103	5.425	4.219	3.846	4.920	4.486	5.438
LATTE, FORMAGGI E UOVA.....	17.245	17.949	17.660	20.661	18.537	14.086	18.520	16.065	15.038	18.927
-LATTE.....	6.350	6.391	5.545	6.143	5.962	5.496	5.738	5.287	4.922	5.983
-FORMAGGI.....	8.848	9.531	10.061	12.046	10.393	6.568	10.625	8.638	8.252	10.757
-UOVA.....	2.047	2.027	2.054	2.472	2.182	2.022	2.157	2.140	1.864	2.187
PATATE, FRUTTA E ORTAGGI.....	15.886	15.408	17.673	20.672	18.027	15.260	17.657	16.150	15.575	19.300
-FRUTTA FRESCA E SECCA.....	8.804	8.947	9.077	10.709	9.490	7.129	9.384	8.700	8.357	10.222
ZUCCHERO, CAFFÈ, THE, CACAO E ALTRI GENERI ALIMENTARI.....	6.592	6.940	6.766	7.314	6.937	6.287	5.782	5.993	5.916	7.492
-ZUCCHERO.....	1.512	1.404	1.539	1.684	1.582	1.780	1.632	1.566	1.218	1.647
-CAFFÈ, THE E SURROGATI.....	3.153	3.590	3.086	3.577	3.368	2.459	2.642	2.595	3.180	3.750
BEVANDE.....	8.764	8.550	7.992	9.186	8.892	5.857	6.750	6.514	6.759	9.618
-ACQUA MINERALE.....	532	1.128	717	921	796	517	633	560	558	942
-VINO.....	6.658	4.932	5.387	5.782	5.924	4.071	4.438	4.404	4.147	6.409
CONSUMI ALIMENTARI E BEVANDE.....	111.474	114.702	121.322	132.611	122.780	104.433	120.869	110.647	109.255	129.030
TABACCO.....	6.478	8.983	7.931	7.472	7.630	5.201	7.636	6.612	6.232	8.710
VESTITARIO E CALZATURE.....	39.747	36.232	54.384	43.760	44.135	28.763	39.488	31.509	34.052	46.188
-ARTICOLI CONFEZIONATI.....	18.032	15.905	21.875	23.262	20.073	13.846	15.341	11.704	13.574	20.229
-CALZATURE.....	6.061	6.972	11.059	6.789	7.825	6.842	5.972	6.551	6.357	8.347
ABITAZIONE.....	38.079	50.693	57.326	59.540	54.054	31.845	66.023	48.052	36.484	62.380
-APPITTO E SUBAPPITTO.....	14.483	11.537	10.445	11.052	11.769	9.799	11.196	10.665	9.640	14.574
-VALORE LOCATIVO.....	17.358	26.450	33.376	29.949	28.554	16.107	23.028	21.007	18.204	28.868
-SPESE PER MANUTENZIONE E RIPARAZIONI.....	2.513	1.386	455	3.453	1.733	-	19.479	7.103	823	4.550
COMBUSTIBILI ED ENERGIA ELETTERICA.....	13.198	14.719	21.895	18.992	18.145	20.558	13.152	17.651	16.903	21.057
-ENERGIA ELETTERICA.....	4.457	5.428	6.770	6.158	5.720	8.643	5.772	5.168	7.427	6.051
-GAS.....	5.359	4.044	5.408	5.372	5.618	4.151	4.078	6.308	6.801	6.905
-KEROSENE ED ALTRI COMBUSTIBILI.....	998	57	2.804	353	1.008	3.876	386	723	428	1.157
-SPESE PER RISCALDAMENTO CENTRALE.....	2.239	5.051	6.641	6.695	5.565	2.316	2.609	4.751	1.402	6.222

Segue Tav. 19 — Valore dei consumi delle famiglie distinte secondo la condizione socio-economica del capo famiglia, l'ampiezza e il tipo

Spesa media mensile per componente — Lire

Segue G — DIPENDENTI - DIRIGENTI E IMPIEGATI - AGRICOLTURA E INDUSTRIA

GRUPPI E CATEGORIE DI CONSUMO	4 COMPONENTI					5 COMPONENTI			6 E PIÙ COMPONENTI	TOTALE
	Due adulti e due bambini in età inferiore a 6 anni compiuti	Due adulti, un bambino in età inferiore a 6 anni compiuti e un bambino in età da 6 a 13 anni compiuti	Due adulti e due bambini in età da 6 a 13 anni compiuti	Quattro adulti	Totale	Due adulti e tre bambini in età da 6 a 13 anni compiuti	Cinque adulti	Totale		
MOBILI, ARTICOLI DI ARREDAMENTO, APPARECCHI, UTENSILERIA E SERVIZI PER LA CASA.....	28.884	22.647	36.262	26.893	29.724	80.626	21.899	27.442	20.022	31.039
- MOBILI IN LEGNO.....	9.791	3.186	12.045	3.896	8.176	64.164	156	9.512	93	6.476
- LENZUCIA, COPERTE E ALTRA BIANCHERIA PER LA CASA.....	991	1.776	1.319	785	1.069	33	1.628	1.220	1.037	1.053
- PENTOLE, POSATE E ALTRE STOVIGLIE PER LA CASA.....	500	796	1.588	604	944	5.993	1.744	1.626	2.262	1.485
- CUCINE, STUPE, SCALDABAGNI.....	108	-	372	1.018	432	-	-	299	322	435
- FRIGORIFERI.....	-	-	1.221	-	279	-	-	-	-	305
- LAVATRICI.....	-	710	-	-	407	-	-	-	591	611
- LAVASTOVIGLIE.....	-	-	-	-	-	-	-	-	-	-
- DETERSIVI E DETERGENTI.....	6.272	5.705	6.303	6.895	6.179	5.237	5.974	5.767	5.319	6.832
- SERVIZI DOMESTICI.....	4.251	1.818	1.673	892	1.700	1.149	-	589	290	1.243
- LAVANDERIA E TINTORIA.....	4.182	4.290	4.906	3.888	4.120	1.141	2.930	2.234	2.098	4.356
SERVIZI SANITARI E SPESE PER LA SALUTE.....	3.341	3.632	10.830	17.824	10.119	3.744	12.808	8.096	4.923	9.199
- ONORARI MEDICI E SIMILI.....	1.863	2.346	3.517	7.312	4.118	573	10.515	4.737	2.736	4.412
- MEDICINALI.....	961	1.025	1.138	1.213	1.172	1.101	1.402	1.296	1.045	1.394
TRASPORTI E COMUNICAZIONI.....	71.497	52.553	68.816	67.420	65.628	49.664	41.807	51.621	39.507	74.525
- SCOOTERS E MOTOCICLETTE.....	-	-	-	3.040	934	-	-	2.623	-	1.636
- BICICLETTE.....	-	-	115	289	246	-	-	410	127	312
- ASSICURAZIONE VEICOLI.....	6.478	2.981	9.540	7.389	6.766	4.443	3.665	3.947	4.313	7.031
- BENZINA PER VEICOLI.....	27.694	33.156	30.001	31.205	30.035	27.295	22.260	22.581	20.132	34.242
- TRAM, AUTOBUS, TAXI.....	225	1.064	1.642	2.722	1.906	1.545	2.671	2.588	3.461	2.630
- TELEFONO.....	3.172	3.771	4.790	5.690	5.040	5.706	4.254	5.323	4.095	5.045
RICREAZIONE, SPETTACOLI, ISTRUZIONE E CULTURA.....	31.559	28.738	35.972	25.037	31.763	10.967	35.473	27.690	19.365	32.713
- GIORNALI E RIVISTE.....	3.477	4.602	3.834	4.145	4.103	2.112	5.211	4.047	1.591	4.649
- LIBRI.....	591	759	4.364	5.536	4.073	1.531	5.081	4.384	1.258	3.598
- TASSE SCOLASTICHE E ALTRE SPESE PER L'ISTRUZIONE.....	2.928	1.092	4.806	2.724	2.715	-	6.946	3.791	648	2.326
- APPARECCHI RADIO, TV, GIRADISCHI, REGISTRATORI, DISCHI, FONOCASSETTE.....	1.871	1.134	883	3.203	1.950	169	1.452	1.638	2.474	2.739
- MACCHINE FOTOCINEMATOGRAFICHE, PELLICOLE.....	3.153	1.321	1.216	1.814	1.780	916	2.156	1.307	1.542	2.033
- ARTICOLI SPORTIVI E CAMPEGGIO.....	432	65	956	144	369	-	430	127	3	573
- PIANTE E PIORI.....	7.893	3.762	4.670	2.484	3.639	734	1.517	1.765	2.552	3.107
- GIOCATTOLI.....	5.199	7.997	6.696	431	4.240	2.588	706	1.612	792	3.173
- SERVIZI RICREATIVI.....	4.891	3.449	6.906	6.006	6.061	1.286	8.731	5.825	6.795	7.081
- ABBONAMENTI RADIO, TV.....	229	784	684	860	782	1.007	166	866	392	771
ALTRI BENI E SERVIZI.....	36.819	59.359	99.132	69.105	68.241	32.250	45.679	38.896	56.883	70.528
- DENARO DATO AI FIGLI.....	731	2.803	5.310	20.729	9.703	1.350	11.189	8.306	14.670	8.757
- SAPONETTE E ARTICOLI IGIENICI.....	3.680	3.368	5.131	4.761	4.736	3.891	4.937	4.479	4.118	5.447
- BARRIERE E PARRUCCHIERE.....	9.604	7.190	8.856	10.725	8.977	1.449	5.863	5.366	7.091	9.547
- BORSE E ARTICOLI IN PELLE.....	13	1.147	1.364	714	759	1.857	1.343	916	297	1.276
- ARGENTERIA, GIOIELLI, BIGIOTTERIA OROLOGI E SIMILI.....	365	463	975	1.412	1.000	266	647	268	5.574	1.966
- ARTICOLI DI CANCELLERIA.....	1.009	1.279	3.470	1.961	2.180	5.634	917	1.968	2.933	2.046
- ALBERGHI, PENSIONI, GITE E VIAGGI	19.360	39.371	67.957	25.275	36.570	16.457	19.067	15.630	19.314	37.372
- DI CUI: PASTI E CONSUMAZIONI FUORI CASA.....	16.774	32.913	47.771	19.566	28.757	16.457	17.500	13.302	18.494	30.726
CONSUMI NON ALIMENTARI	269.602	277.552	392.548	340.043	329.439	263.618	283.965	257.569	234.371	356.339
TOTALE CONSUMI	381.076	392.254	513.870	472.654	452.219	368.051	404.834	368.216	343.626	485.369

Segue Tav. 19 — Valore dei consumi delle famiglie distinte secondo la condizione socio-economica del capo famiglia, l'ampiezza e il tipo

Spesa media mensile per componente — Lire

H — DIPENDENTI — DIRIGENTI E IMPIEGATI — ALTRE ATTIVITÀ

GRUPPI E CATEGORIE DI CONSUMO	1 COMPONENTE			2 COMPONENTI			3 COMPONENTI			
	In età inferiore a 65 anni	In età di 65 anni e più	Totale	Con capo famiglia in età inferiore a 65 anni	Con capo famiglia in età di 65 anni e più	Totale	Due adulti e un bambino in età inferiore a 6 anni compiuti	Due adulti e un bambino in età da 6 a 13 anni compiuti	Tre adulti	Totale
PANE E CEREALI.....	21.402	33.700	21.579	17.549	19.118	17.576	14.716	15.284	16.712	15.566
-PANE.....	10.901	22.033	10.963	8.813	11.500	8.861	7.162	7.935	8.820	7.929
-PASTA.....	5.448	8.054	5.485	4.601	5.063	4.609	3.661	3.560	4.265	3.852
CARNE.....	61.754	66.543	61.833	56.019	52.308	55.952	42.957	45.456	50.821	46.162
-CARNE BOVINA.....	31.341	46.182	31.556	30.247	29.216	30.229	22.710	24.097	25.979	24.124
-POLLAME.....	8.615	5.357	8.568	8.260	9.415	8.281	6.432	7.704	7.514	7.129
-ALTRE CARNI (ESCLUSI I SALUMI).....	6.999	3.203	6.944	6.892	3.906	6.838	6.055	5.857	7.329	6.395
PESCE.....	7.933	864	7.831	8.365	4.913	8.302	5.771	6.161	6.487	6.174
OLII E GRASSI.....	14.167	16.340	14.198	11.488	8.709	11.438	8.474	8.924	11.330	9.528
-OLIO DI OLIVA E DI SEMI.....	10.791	11.390	10.800	8.839	5.774	8.784	6.587	6.806	8.629	7.306
LATTE, FORMAGGI E UOVA.....	28.859	46.542	29.115	23.088	24.604	23.115	18.723	18.777	19.824	19.055
-LATTE.....	9.569	17.935	9.690	6.965	8.746	6.997	6.838	6.118	5.842	6.290
-FORMAGGI.....	15.301	23.285	15.417	13.226	12.320	13.209	9.692	10.273	11.403	10.395
-UOVA.....	3.989	5.322	4.008	2.897	3.538	2.909	2.193	2.386	2.579	2.370
PATATE, FRUTTA E ORTAGGI.....	30.315	62.215	30.776	25.981	25.971	25.980	19.771	19.734	21.971	20.411
-FRUTTA FRESCA E SECCA.....	15.855	26.693	16.012	13.055	13.249	13.058	10.642	10.117	11.525	10.725
ZUCCHERO, CAFFÈ, THE, CACAO E ALTRI GENERI ALIMENTARI.....	15.646	18.961	15.692	10.070	6.940	10.013	7.808	8.145	9.033	8.334
-ZUCCHERO.....	3.435	3.553	3.437	2.003	1.869	2.000	1.683	1.599	1.977	1.761
-CAFFÈ, THE E SURROGATI.....	8.669	10.266	8.692	5.443	3.675	5.411	3.660	4.113	4.978	4.263
BEVANDE.....	16.690	27.663	16.850	13.005	11.906	12.984	9.048	10.049	10.512	9.736
-ACQUA MINERALE.....	1.875	-	1.848	1.374	1.970	1.384	1.119	1.175	993	1.076
-VINO.....	10.115	24.468	10.323	8.627	8.761	8.629	5.785	6.391	7.511	6.489
CONSUMI ALIMENTARI E BEVANDE.....	196.776	272.728	197.874	165.565	154.469	165.360	127.268	132.530	146.690	134.966
TABACCO.....	22.955	18.500	22.890	13.708	4.822	13.547	9.318	8.361	9.435	9.074
VESTIARIO E CALZATURE.....	96.165	124.234	96.571	72.536	54.633	72.212	53.093	53.546	49.116	51.297
-ARTICOLI CONFEZIONATI.....	49.007	26.548	48.683	37.891	33.749	37.816	22.481	23.737	25.028	23.367
-CALZATURE.....	20.106	55.454	20.617	12.367	8.116	12.290	9.008	9.543	7.725	8.589
ABITAZIONE.....	150.753	199.139	151.453	99.640	85.309	99.380	64.193	71.528	70.872	68.523
-APPFITTO E SUBAPPFITTO.....	55.978	8.503	55.292	27.755	10.447	27.442	24.280	19.134	16.064	19.949
-VALORE LOCATIVO.....	59.126	142.238	60.327	45.229	47.429	45.268	23.476	32.803	31.998	29.052
-SPESE PER MANUTENZIONE E RIPARAZIONI.....	10.115	-	9.969	5.358	14.123	5.516	5.294	2.801	3.737	4.000
COMBUSTIBILI ED ENERGIA ELETTRICA.....	45.030	166.980	46.793	39.613	31.480	39.466	19.775	24.233	20.333	21.503
-ENERGIA ELETTRICA.....	14.385	7.588	14.287	10.112	6.386	10.044	5.939	6.637	6.226	6.293
-GAS.....	10.159	706	10.022	9.603	20.472	9.799	4.720	7.278	6.100	5.928
-KEROSENE ED ALTRI COMBUSTIBILI.....	922	-	909	1.589	246	1.565	1.156	4.040	1.007	1.875
-SPESE PER RISCALDAMENTO CENTRALE.....	19.237	158.686	21.253	16.069	4.376	15.858	7.176	6.045	6.653	6.577

Segue Tav. 19 — Valore dei consumi delle famiglie distinte secondo la condizione socio-economica del capo famiglia, l'ampiezza e il tipo

Spesa media mensile per componente — Lire

Segue H — DIPENDENTI - DIRIGENTI E IMPIEGATI - ALTRE ATTIVITÀ

GRUPPI E CATEGORIE DI CONSUMO	1 COMPONENTE			2 COMPONENTI			3 COMPONENTI			
	In età inferiore a 65 anni	In età di 65 anni e più	Totale	Con capo famiglia in età inferiore a 65 anni	Con capo famiglia in età di 65 anni e più	Totale	Due adulti e un bambino in età inferiore a 6 anni compiuti	Due adulti e un bambino in età da 6 a 13 anni compiuti	Tre adulti	Totale
MOBILI, ARTICOLI DI ARREDAMENTO, APPARECCHI, UTENSILERIA E SERVIZI PER LA CASA.....	92.425	81.281	92.264	56.889	23.013	56.278	43.608	44.001	44.898	43.725
- MOBILI IN LEGNO.....	47.845	-	47.154	19.839	-	19.481	13.900	12.524	10.435	12.114
- LENZUOLA, COPEPTE E ALTRA BIANCHERIA PER LA CASA.....	1.718	-	1.693	1.832	44	1.799	1.226	1.020	1.957	1.417
- PENTOLE, POSATE E ALTRE STOVIGLIE PER LA CASA.....	1.416	-	1.395	1.900	1.153	1.887	1.216	3.182	1.349	1.778
- CUCINE, STUPE, SCALDABAGNI.....	763	7.962	867	208	-	204	383	176	355	316
- FRIGORIFERI.....	-	-	-	106	-	105	351	837	375	486
- LAVATRICI.....	798	-	787	784	-	770	645	1.977	-	778
- LAVASTOVIGLIE.....	-	-	-	-	-	-	405	-	-	148
- DETERSIVI E DETERGENTI.....	10.337	12.261	10.365	10.651	13.302	10.699	7.895	8.039	7.599	7.784
- SERVIZI DOMESTICI.....	2.349	-	2.315	1.539	-	1.511	1.603	1.692	1.872	1.710
- LAVANDERIA E TINTORIA.....	16.123	47.228	16.572	7.333	5.510	7.300	5.154	4.634	6.055	5.322
SERVIZI SANITARI E SPESE PER LA SALUTE.....	12.427	30.220	12.684	11.396	10.357	11.377	5.667	7.806	9.020	7.311
- ONORARI MEDICI E SIMILI.....	1.221	2.362	1.237	3.759	3.712	3.759	2.634	3.499	3.221	3.024
- MEDICINALI.....	5.213	16.357	5.374	2.008	2.426	2.015	1.570	1.083	1.981	1.564
TRASPORTI E COMUNICAZIONI.....	128.650	653.945	136.241	103.444	62.080	102.696	82.108	104.450	69.668	83.040
- SCOOTERS E MOTOCICLETTE.....	-	-	-	37	-	36	-	-	1.653	564
- BICICLETTE.....	901	-	888	239	-	234	49	768	156	282
- ASSICURAZIONE VEICOLI.....	10.572	-	10.419	7.208	-	7.078	5.311	9.921	5.187	6.436
- BENZINA PER VEICOLI.....	69.042	21.392	68.353	48.932	10.137	48.231	36.647	38.115	35.600	36.357
- TRAM, AUTOBUS, TAXI.....	7.004	50.921	7.639	3.019	2.396	3.008	1.316	1.764	3.652	2.217
- TELEFONO.....	8.793	46.168	9.333	8.135	5.607	8.090	4.538	5.172	5.260	4.908
RICREAZIONE, SPETTACOLI, ISTRUZIONE E CULTURA.....	70.038	54.031	69.806	42.347	24.436	42.025	31.036	38.703	31.785	33.087
- GIOURNALI E RIVISTE.....	13.840	12.139	13.815	7.866	5.600	7.825	5.164	5.918	5.388	5.431
- LIBRI.....	4.930	4.234	4.920	3.352	607	3.302	2.226	2.647	4.026	2.923
- TASSE SCOLASTICHE E ALTRE SPESE PER L'ISTRUZIONE.....	1.048	-	1.033	869	-	854	1.374	2.594	2.160	1.952
- APPARECCHI RADIO, TV, GIRADISCHI, REGISTRATORI, DISCHI, FONOCASSETTE.....	11.558	-	11.391	3.714	-	3.647	3.260	5.103	3.332	3.751
- MACCHINE FOTOCINEMATOGRAFICHE, PELLICOLE.....	5.008	-	4.936	3.708	14.285	3.900	3.493	2.302	1.702	2.505
- ARTICOLI SPORTIVI E CAMPEGGIO.....	681	-	671	933	-	916	131	813	330	383
- PIANTE E FIORI.....	5.558	13.680	5.675	4.390	696	4.323	3.375	4.120	2.733	3.333
- GIOCATTOLE.....	3.080	799	3.047	1.778	-	1.746	5.103	3.077	1.482	3.268
- SERVIZI RICREATIVI.....	17.169	17.721	17.177	9.794	-	9.617	3.538	7.865	6.992	5.894
- ABBONAMENTI RADIO, TV.....	1.751	-	1.726	1.606	295	1.583	742	839	589	703
ALTRI BENI E SERVIZI.....	189.134	238.389	189.846	92.059	34.737	91.024	62.174	68.721	81.343	71.825
- DENARO DATO AI FIGLI.....	2.929	-	2.886	3.211	4.316	3.231	842	3.852	16.333	7.004
- SAPONETTE E ARTICOLI IGIENICI.....	16.209	18.430	16.241	9.197	1.762	9.063	7.830	6.141	6.740	6.991
- BARBIERE E PARRUCCHIERE.....	21.135	45.763	21.491	14.699	12.474	14.659	8.090	10.139	11.215	9.787
- BORSE E ARTICOLI IN PELLE.....	2.866	1.496	2.846	2.244	1.532	2.231	1.096	1.076	958	1.023
- ARGENTERIA, GIOIELLI, BIGIOTTERIA CROLOGI E SIMILI.....	2.730	-	2.690	1.857	-	1.823	1.952	2.699	3.788	2.757
- ARTICOLI DI CANCELLERIA.....	2.574	626	2.546	1.373	-	1.349	639	2.947	1.158	1.463
- ALBERGHI, PENSIONI, GITE E VIAGGI.....	132.058	157.268	132.423	53.650	13.970	52.933	36.265	34.817	34.979	36.742
- DI CUI: PASTI E CONSUMAZIONI FUORI CASA.....	120.425	157.268	120.957	44.623	13.970	44.069	28.258	31.146	31.074	29.974
CONSUMI NON ALIMENTARI.....	807.577	1.566.719	818.548	531.632	330.867	528.005	370.972	421.349	386.470	389.385
TOTALE CONSUMI.....	1.004.353	1.819.447	1.016.422	697.197	485.336	693.365	498.240	553.879	533.160	524.351

Segue Tav. 19 — Valore dei consumi delle famiglie distinte secondo la condizione socio-economica del capo famiglia, l'ampiezza e il tipo

Spesa media mensile per componente — Lire

Segue H — DIPENDENTI - DIRIGENTI E IMPIEGATI - ALTRE ATTIVITÀ

GRUPPI E CATEGORIE DI CONSUMO	4 COMPONENTI					5 COMPONENTI			6 E PIÙ COMPONENTI	TOTALE
	Due adulti e due bambini in età inferiore a 6 anni compiuti	Due adulti, un bambino in età inferiore a 6 anni compiuti e un bambino in età da 6 a 13 anni compiuti	Due adulti e due bambini in età da 6 a 13 anni compiuti	Quattro adulti	Totale	Due adulti e tre bambini in età da 6 a 13 anni compiuti	Cinque adulti	Totale		
PANE E CEREALI.....	13.342	14.136	14.568	14.942	14.384	13.629	13.613	13.710	14.395	15.151
-PANE.....	6.882	7.180	7.674	8.286	7.784	6.814	8.092	7.673	7.847	8.032
-PASTA.....	3.114	3.622	3.503	3.854	3.558	4.035	3.219	3.472	3.604	3.797
CARNE.....	37.371	41.393	37.892	42.235	40.824	35.871	36.691	36.806	32.848	43.121
-CARNE BOVINA.....	19.327	22.559	18.949	21.932	21.160	19.659	19.074	18.728	16.146	22.375
-POLLAME.....	6.212	6.443	6.252	6.264	6.384	5.300	5.449	5.877	5.738	6.703
-ALTRE CARNI (ESCLUSI I SALUMI).....	5.984	5.690	6.123	6.691	6.189	5.276	6.041	6.342	5.609	6.311
PESCE.....	5.227	6.357	6.368	7.069	6.174	9.104	5.544	5.695	5.553	6.319
OLII E GRASSI.....	7.793	7.928	7.104	8.409	7.742	6.011	7.659	7.228	6.401	8.599
-OLIO DI OLIVA E DI SEMI.....	6.581	6.124	5.529	6.620	6.040	4.658	5.945	5.669	5.237	6.678
LATTE, FORMAGGI E UOVA.....	17.295	17.176	16.908	18.227	17.417	13.909	16.484	15.984	13.653	18.281
-LATTE.....	7.391	6.579	5.707	5.484	5.948	4.483	4.995	5.185	5.023	6.073
-FORMAGGI.....	7.917	8.464	8.980	10.410	9.236	7.392	9.139	8.531	6.575	9.816
-UOVA.....	1.987	2.133	2.221	2.333	2.233	2.034	2.350	2.268	2.055	2.392
PATATE, FRUTTA E ORTAGGI.....	15.648	17.124	16.878	19.462	17.914	15.647	17.828	16.548	14.570	19.318
-FRUTTA FRESCA E SECCA.....	8.408	8.914	8.539	9.659	9.116	8.218	8.959	8.456	7.817	9.949
ZUCCHERO, CAFFÈ, THE, CACAO E ALTRI GENERI ALIMENTARI.....	6.640	6.662	6.736	6.978	6.691	6.160	6.474	6.186	5.452	7.578
-ZUCCHERO.....	1.756	1.461	1.467	1.526	1.524	1.421	1.229	1.453	1.434	1.682
-CAFFÈ, THE E SURROGATI.....	3.164	3.542	3.331	3.648	3.379	3.532	3.683	3.181	2.450	3.889
BEVANDE.....	7.401	7.977	6.698	9.317	7.740	6.573	7.042	6.684	5.340	8.725
-ACQUA MINERALE.....	759	820	639	790	730	941	891	745	279	888
-VINO.....	5.507	5.079	4.531	6.655	5.386	3.905	5.034	4.642	4.148	5.942
CONSUMI ALIMENTARI E BEVANDE.....	110.717	118.753	113.152	126.639	118.886	106.904	111.335	108.841	98.212	127.092
TABACCO.....	7.710	6.841	7.354	8.566	7.431	7.266	5.771	5.746	5.223	8.562
VESTIARIO E CALZATURE.....	40.747	36.213	35.642	43.691	39.077	37.500	31.396	31.237	29.224	45.447
-ARTICOLI CONFEZIONATI.....	15.855	16.467	14.765	19.969	17.545	9.534	12.065	12.979	12.523	21.005
-CALZATURE.....	8.598	7.026	6.789	7.755	7.287	5.338	7.066	6.432	6.269	8.379
ABITAZIONE.....	46.037	52.031	49.589	54.868	52.204	42.533	48.491	42.007	34.281	61.487
-AFFITTO E SUBAFFITTO.....	14.960	15.754	15.530	13.066	14.770	16.105	8.479	9.465	8.261	17.403
-VALORE LOCATIVO.....	21.928	23.979	22.326	27.160	24.393	17.342	27.385	23.041	16.672	28.118
-SPESE PER MANUTENZIONE E RIPARAZIONI.....	3.155	2.976	1.419	2.901	2.689	4.346	1.221	1.383	4.591	3.505
COMBUSTIBILI ED ENERGIA ELETTRICA.....	20.574	22.903	17.135	18.693	19.338	10.868	15.959	18.393	14.026	22.325
-ENERGIA ELETTRICA.....	5.982	6.520	5.597	7.071	6.157	5.373	7.631	5.860	4.463	6.694
-GAS.....	4.899	4.245	3.873	4.740	4.718	2.854	3.790	3.385	2.120	5.291
-KEROSENE ED ALTRI COMBUSTIBILI.....	1.563	2.016	1.999	646	1.423	512	1.562	2.998	605	1.726
-SPESE PER RISCALDAMENTO CENTRALI.....	6.776	9.475	4.798	5.423	6.226	1.358	2.858	5.208	4.709	7.545

Segue Tav. 19 — Valore dei consumi delle famiglie distinte secondo la condizione socio-economica del capo famiglia, l'ampiezza e il tipo

Spesa media mensile per componente — Lire

Segue H — DIPENDENTI - DIRIGENTI E IMPIEGATI - ALTRE ATTIVITÀ

GRUPPI E CATEGORIE DI CONSUMO	4 COMPONENTI					5 COMPONENTI			6 E PIÙ COMPONENTI	TOTALE
	Due adulti e due bambini in età inferiore a 6 anni compiuti	Due adulti, un bambino in età inferiore a 6 anni compiuti e un bambino in età da 6 a 13 anni compiuti	Due adulti e due bambini in età da 6 a 13 anni compiuti	Quattro adulti	Totale	Due adulti e tre bambini in età da 6 a 13 anni compiuti	Cinque adulti	Totale		
MOBILI, ARTICOLI DI ARREDAMENTO, APPARECCHI, UTENSILERIA E SERVIZI PER LA CASA.....	38.812	33.653	23.599	29.292	29.095	23.711	22.644	21.172	16.477	35.427
- MOBILI IN LEGNO.....	14.220	8.446	2.374	3.175	5.153	970	1.385	1.602	1.607	8.984
- LENZUOLA, COPERTE E ALTRA BIANCHERIA PER LA CASA.....	951	683	1.601	1.658	1.263	838	1.374	851	747	1.260
- PENTOLE, POSATE E ALTRE STOVIGLIE PER LA CASA.....	1.220	921	742	1.904	1.126	2.525	2.243	1.760	1.045	1.473
- CUCINE, STUFFE, SCALDABAGNI.....	271	987	465	75	347	-	1.198	499	150	353
- FRIGORIFERI.....	505	603	106	-	197	1.157	-	119	-	223
- LAVATRICI.....	-	1.015	202	50	556	-	-	690	350	647
- LAVASTOVIGLIE.....	1.080	-	534	333	316	-	-	35	-	158
- DETERSIVI E DETERGENTI.....	6.705	6.966	5.904	6.701	6.486	5.849	5.225	5.755	5.446	7.168
- SERVIZI DOMESTICI.....	1.922	1.855	1.803	1.630	1.801	1.611	2.387	1.503	237	1.590
- LAVANDERIA E TINTORIA.....	3.632	3.619	3.468	4.553	3.837	3.426	2.730	2.601	2.435	4.701
SERVIZI SANITARI E SPESE PER LA SALUTE.....	4.204	6.663	4.244	8.290	6.062	3.039	5.679	4.952	2.700	6.690
- ONORARI MEDICI E SIMILI.....	1.647	4.433	1.731	4.504	3.174	1.561	1.949	1.746	556	2.672
- MEDICINALI.....	1.769	1.560	1.145	1.428	1.337	918	1.059	1.053	1.051	1.539
TRASPORTI E COMUNICAZIONI.....	61.434	62.977	60.886	57.096	58.142	44.445	48.562	43.970	31.165	67.100
- SCOOTERS E MOTOCICLETTE.....	-	-	106	-	22	-	2.644	866	-	296
- BICICLETTE.....	349	307	597	315	388	-	-	193	143	310
- ASSICURAZIONE VEICOLI.....	4.096	4.874	3.510	4.378	4.376	7.477	3.056	2.334	1.994	4.845
- BENZINA PER VEICOLI.....	27.449	30.038	25.616	27.847	27.429	24.960	24.002	23.685	17.903	31.839
- TRAM, AUTOBUS, TAXI.....	1.090	1.141	1.165	2.664	1.769	212	3.523	2.056	1.458	2.243
- TELEFONO.....	3.027	4.091	3.278	5.359	4.213	3.852	4.233	3.264	2.825	4.693
RICREAZIONE, SPETTACOLI, ISTRUZIONE E CULTURA.....	22.141	24.826	30.516	27.542	26.975	20.447	20.117	20.583	11.596	29.256
- GIORNALI E RIVISTE.....	3.302	4.245	4.140	4.043	4.038	3.090	3.120	2.824	2.125	4.766
- LIBRI.....	2.404	1.751	2.320	4.463	2.890	4.631	3.524	2.959	1.284	2.894
- TASSE SCOLASTICHE E ALTRE SPESE PER L'ISTRUZIONE.....	1.296	1.553	1.613	2.710	2.177	1.764	2.012	1.606	1.398	1.786
- APPARECCHI RADIO, TV, GIRADISCHI, REGISTRATORI, DISCHI, FONOCASSETTE.....	1.072	2.552	4.309	3.178	3.019	2.060	2.115	1.974	766	3.212
- MACCHINE FOTOCINEMATOGRAFICHE, PELLICOLE.....	2.313	1.602	1.972	1.317	1.642	925	890	1.049	611	2.021
- ARTICOLI SPORTIVI E CAMPEGGIO.....	341	192	366	328	279	296	173	136	22	339
- PIANTE E FIORI.....	1.492	2.614	2.638	2.425	2.258	1.699	1.707	1.464	847	2.610
- GIOCATTOLI.....	5.438	3.432	2.692	861	2.463	2.005	198	1.892	1.110	2.405
- SERVIZI RICREATIVI.....	2.724	4.297	3.912	5.535	4.598	2.727	4.107	4.509	2.010	5.662
- ABBONAMENTI RADIO, TV.....	507	353	596	758	698	336	255	514	500	780
ALTRI BENI E SERVIZI.....	45.263	49.424	44.203	65.873	52.061	42.692	49.371	44.141	31.415	62.940
- DENARO DATO AI FIGLI.....	720	2.705	4.161	19.734	9.004	3.968	19.352	11.696	8.114	8.075
- SAPONETTE E ARTICOLI IGIENICI.....	4.498	5.877	3.708	5.645	4.927	4.559	4.471	3.892	2.825	5.925
- BARBIERE E PARRUCCHIERE.....	5.428	7.099	7.392	8.900	7.398	6.001	6.336	5.876	5.407	8.824
- BORSE E ARTICOLI IN PELLE.....	971	1.096	790	1.008	921	767	374	577	332	1.061
- ARGENTERIA, GIOIELLI, BIGIOTTERIA OROLOGI E SEMILI.....	1.314	1.217	865	474	742	728	560	1.160	670	1.485
- ARTICOLI DI CANCELLERIA.....	748	2.740	3.052	1.621	2.218	1.549	1.800	1.884	1.178	1.815
- ALBERGHI, PENSIONI, GITE E VIAGGI - DI CUI: PASTI E CONSUMAZIONI PUORI CASA.....	28.614	24.379	20.663	24.086	22.951	20.606	13.899	16.352	9.562	31.218
CONSUMI NON ALIMENTARI.....	286.922	295.531	273.168	313.911	290.385	232.501	247.990	232.201	176.107	339.234
TOTALE CONSUMI.....	397.639	414.284	386.320	440.550	409.271	339.405	359.325	341.042	274.319	466.326

Segue Tav. 19 — Valore dei consumi delle famiglie distinte secondo la condizione socio-economica del capo famiglia, l'ampiezza e il tipo

Spesa media mensile per componente — Lire

I — DIPENDENTI - DIRIGENTI E IMPIEGATI - TOTALE

GRUPPI E CATEGORIE DI CONSUMO	1 COMPONENTE			2 COMPONENTI			3 COMPONENTI			
	In età inferiore a 65 anni	In età di 65 anni e più	Totale	Con capo famiglia in età inferiore a 65 anni	Con capo famiglia in età di 65 anni e più	Totale	Due adulti e un bambino in età inferiore a 6 anni compiuti	Due adulti e un bambino in età da 6 a 13 anni compiuti	Tre adulti	Totale
PANE E CEREALI.....	21.394	33.700	21.546	17.398	17.992	17.409	14.760	15.488	16.825	15.690
-PANE.....	10.817	22.033	10.956	8.879	10.544	8.908	7.121	8.225	8.881	8.031
-PASTA.....	5.416	8.054	5.449	4.514	4.729	4.518	3.613	3.484	4.113	3.761
CARNE.....	62.346	66.543	62.397	55.217	47.863	55.088	44.196	46.733	51.199	47.255
-CARNE BOVINA.....	31.546	46.182	31.727	29.875	27.052	29.825	24.253	24.918	26.882	25.320
-POLLAME.....	8.684	5.357	8.642	7.918	8.283	7.925	6.121	7.410	7.629	6.995
-ALTRE CARNI (ESCLUSI I SALUMI).....	7.168	3.203	7.119	6.705	3.193	6.643	5.891	5.996	6.570	6.130
PESCE.....	8.936	864	8.836	7.624	4.604	7.571	5.585	6.125	6.116	5.951
OLII E GRASSI.....	13.707	16.340	13.739	10.754	9.033	10.724	8.574	8.583	10.653	9.278
-OLIO DI OLIVA E DI SEMI.....	10.217	11.390	10.231	8.161	6.286	8.128	6.469	6.364	7.869	6.906
LATTE, FORMAGGI E UOVA.....	29.217	46.542	29.431	23.090	23.171	23.092	18.646	19.005	20.657	19.423
-LATTE.....	9.283	17.935	9.390	6.886	8.502	6.914	6.812	6.151	5.979	6.337
-FORMAGGI.....	15.989	23.285	16.079	13.359	11.450	13.326	9.688	10.552	12.220	10.791
-UOVA.....	3.945	5.322	3.962	2.845	3.219	2.852	2.146	2.302	2.458	2.295
PATATE, FRUTTA E ORTAGGI.....	30.441	62.215	30.834	25.858	23.947	25.824	19.180	20.570	22.597	20.712
-FRUTTA FRESCA E SECCA.....	15.801	26.693	15.936	13.105	12.154	13.088	10.331	10.801	11.780	10.925
ZUCCHERO, CAFFÈ, THE, CACAO E ALTRI GENERI ALIMENTARI.....	15.247	18.861	15.292	10.013	7.416	9.966	7.911	8.212	9.009	8.392
-ZUCCHERO.....	3.310	3.553	3.313	2.009	1.689	2.003	1.686	1.606	1.941	1.755
-CAFFÈ, THE E SUBROGATI.....	8.519	10.266	8.541	5.428	4.004	5.402	3.829	4.133	4.864	4.294
BEVANDE.....	17.253	27.663	17.381	13.035	11.046	13.000	9.286	10.528	11.249	10.248
-ACQUA MINERALE.....	1.887	-	1.863	1.359	2.357	1.377	1.217	1.194	1.028	1.134
-VINO.....	10.975	24.468	11.142	8.624	7.729	8.608	5.862	6.710	8.060	6.822
CONSUMI ALIMENTARI E BEVANDE.....	198.541	272.728	199.456	162.989	145.072	162.674	128.138	135.244	148.305	136.949
TABACCO.....	22.874	18.500	22.820	13.607	3.941	13.436	9.323	8.598	9.983	9.333
VESTIARIO E CALZATURE.....	96.551	124.234	96.892	73.024	49.356	72.604	52.531	55.397	46.661	50.941
-ARTICOLI CONFEZIONATI.....	49.623	26.548	49.337	37.600	28.344	37.436	22.492	23.834	22.684	22.717
-CALZATURE.....	20.500	55.454	20.932	12.764	7.962	12.679	8.721	9.684	7.431	8.469
ABITAZIONE.....	146.963	199.139	147.608	98.320	84.494	98.076	65.367	72.967	75.010	70.787
-AFFITTO E SUBAFFITTO.....	54.048	8.503	53.485	27.615	8.538	27.277	23.185	18.092	15.407	19.036
-VALORE LOCATIVO.....	58.651	142.248	59.684	45.186	52.167	45.310	24.366	33.009	32.474	29.577
-SPESE PER MANUTENZIONE E RIPARAZIONI.....	9.965	-	9.744	5.405	11.543	5.514	5.752	2.723	5.861	4.899
COMBUSTIBILI ED ENERGIA ELETTRICA.....	46.561	166.980	48.049	38.318	26.922	38.117	19.523	23.780	22.124	21.818
-ENERGIA ELETTRICA.....	13.730	7.588	13.654	9.883	5.463	9.805	5.896	5.985	6.248	6.092
-GAS.....	12.954	706	12.803	9.613	17.682	9.756	4.536	7.179	7.018	6.167
-KEROSENE ED ALTRI COMBUSTIBILI.....	320	-	810	1.968	201	1.937	1.467	3.076	960	1.702
-SPESE PER RISCALDAMENTO CENTRALE.....	18.762	158.686	20.491	15.057	3.576	14.854	6.991	7.183	6.648	6.834

Segue Tav. 19 — Valore dei consumi delle famiglie distinte secondo la condizione socio-economica del capo famiglia, l'ampiezza e il tipo

Spesa media mensile per componente — Lire

Segue 1 — DIPENDENTI - DIRIGENTI E IMPIEGATI - TOTALE

GRUPPI E CATEGORIE DI CONSUMO	1 COMPONENTE			2 COMPONENTI			3 COMPONENTI			
	In età inferiore a 65 anni	In età di 65 anni e più	Totale	Con capo famiglia in età inferiore a 65 anni	Con capo famiglia in età di 65 anni e più	Totale	Due adulti e un bambino in età inferiore a 6 anni compiuti	Due adulti e un bambino in età da 6 a 13 anni compiuti	Tre adulti	Totale
MOBILI, ARTICOLI DI ARREDAMENTO, APPARECCHI, UTENSILERIA E SERVIZI PER LA CASA.....	89.701	81.281	89.597	54.923	20.074	54.309	40.383	40.967	40.095	40.148
- MOBILI IN LEGNO.....	43.985	-	43.441	17.154	-	16.851	11.047	10.968	7.652	9.689
- LENZUOLA, COPERTE E ALTRA BIANCHERIA PER LA CASA.....	1.767	-	1.746	1.992	36	1.958	1.074	847	1.474	1.151
- PENTOLE, POSATE E ALTRE STOVIGLIE PER LA CASA.....	1.371	-	1.354	1.782	943	1.768	1.357	2.562	1.789	1.815
- CUCINE, STUPE, SCALDABAGNI.....	755	7.962	844	188	-	185	607	127	409	403
- FRIGORIFERI.....	-	-	-	85	-	84	801	604	259	546
- LAVATRICI.....	681	-	673	1.470	-	1.444	739	1.427	-	545
- LAVASTOVIGLIE.....	-	-	-	-	-	-	291	-	-	106
- DETERSIVI E DETERGENTI.....	9.906	12.261	9.935	10.492	11.708	10.513	7.874	8.092	7.617	7.811
- SERVIZI DOMESTICI.....	2.735	-	2.701	1.461	-	1.436	1.156	1.283	2.166	1.543
- LAVANDERIA E TINTORIA.....	17.508	47.228	17.875	6.914	4.503	6.871	4.974	5.039	5.605	5.219
SERVIZI SANITARI E SPESE PER LA SALUTE.....	14.392	30.220	14.587	10.599	9.035	10.571	6.570	7.899	9.593	7.909
- ONORARI MEDICI E SIMILI.....	4.469	2.362	4.443	3.701	3.034	3.689	2.674	3.337	4.190	3.347
- MEDICINALI.....	4.727	16.357	4.870	1.975	2.553	1.985	1.718	1.113	1.864	1.594
TRASPORTI E COMUNICAZIONI.....	145.245	653.945	151.532	106.845	51.347	105.864	86.196	97.424	73.880	84.102
- SCOOTERS E MOTOCICLETTE.....	6.878	-	6.793	29	-	29	-	-	1.143	402
- BICICLETTE.....	1.041	-	1.028	191	-	188	170	765	113	308
- ASSICURAZIONE VEICOLI.....	11.368	-	11.228	8.779	-	8.623	6.427	9.139	5.378	6.698
- BENZINA PER VEICOLI.....	73.606	21.392	72.961	50.076	8.285	49.336	38.002	38.521	37.385	37.668
- TRAM, AUTOBUS, TAXI.....	6.891	50.921	7.435	2.976	1.958	2.958	1.729	1.866	3.737	2.450
- TELEFONO.....	9.394	46.168	9.849	7.490	5.190	7.450	4.697	4.759	5.206	4.855
RICREAZIONE, SPETTACOLI, ISTRUZIONE E CULTURA.....	73.738	54.031	73.496	43.647	21.341	43.249	30.252	39.652	31.486	32.993
- GIORNALI E RIVISTE.....	13.786	12.139	13.766	7.780	5.474	7.739	5.462	5.658	5.160	5.391
- LIBRI.....	5.133	4.234	5.122	3.353	496	3.303	2.138	3.418	3.642	2.995
- TASSE SCOLASTICHE E ALTRE SPESE PER L'ISTRUZIONE.....	931	-	920	1.106	-	1.086	1.508	2.272	2.060	1.889
- APPARECCHI RADIO, TV, GIRADISCHI, REGISTRATORI, DISCHI, FONOCASSETTE.....	12.059	-	11.910	4.106	-	4.033	2.930	4.313	3.588	3.506
- MACCHINE FOTOCINEMATOGRAFICHE, PELLICOLE.....	5.600	-	5.531	3.454	11.676	3.600	3.333	2.244	1.807	2.463
- ARTICOLI SPORTIVI E CAMPEGGIO.....	624	-	616	1.550	-	1.522	146	740	384	388
- PIANTE E FIORI.....	6.653	13.680	6.740	4.396	1.040	4.336	3.123	3.558	2.703	3.075
- GIOCATTOLI.....	2.970	799	2.944	1.724	-	1.693	4.498	4.808	1.393	3.460
- SERVIZI RICREATIVI.....	18.523	17.721	18.513	10.149	-	9.969	3.981	7.970	7.142	6.157
- ABBONAMENTI RADIO, TV.....	1.765	-	1.743	1.661	241	1.635	677	803	497	638
ALTRI BENI E SERVIZI.....	194.450	238.383	194.992	99.538	31.544	98.333	61.182	69.776	81.317	71.555
- DENARO DATO AI FIGLI.....	3.891	-	3.833	3.420	3.527	3.422	665	3.682	16.444	7.077
- SAPONETTE E ARTICOLI IGIENICI.....	15.911	19.470	15.942	9.035	1.735	8.906	7.512	6.146	6.254	6.698
- BARBIERE E PARRUCCHIERE.....	20.899	45.763	21.196	15.075	12.735	15.033	8.171	11.090	11.276	10.109
- BORSE E ARTICOLI IN PELLE.....	2.801	1.496	2.785	2.141	1.253	2.125	1.234	1.344	1.571	1.364
- ARGENTERIA, GIOIELLI, BIGIOTTERIA OROLOGI E SIMILI.....	4.090	-	4.039	2.110	-	2.072	2.571	2.413	2.790	2.574
- ARTICOLI DI CANCELLERIA.....	2.376	625	2.355	1.468	-	1.442	754	2.891	1.357	1.554
- ALBERGHI, PENSIONI, GITE E VIAGGI FUORI CASA.....	135.318	157.268	136.083	60.441	11.736	59.579	34.801	35.628	36.268	36.511
- DI CUI: PASTI E CONSUMAZIONI FUORI CASA.....	124.019	157.268	124.430	49.158	11.736	48.496	26.871	31.488	32.379	30.077
CONSUMI NON ALIMENTARI.....	330.475	1.566.713	839.573	538.821	298.054	534.559	371.327	416.460	390.149	389.586
TOTALE CONSUMI.....	1.029.016	1.839.447	1.039.029	701.810	443.126	697.233	499.465	551.704	538.454	526.535

Segue Tav. 19 — Valore dei consumi delle famiglie distinte secondo la condizione socio-economica del capo famiglia, l'ampiezza e il tipo

Spesa media mensile per componente — Lire

Segue I — DIPENDENTI - DIRIGENTI E IMPIEGATI - TOTALE

GRUPPI E CATEGORIE DI CONSUMO	4 COMPONENTI					5 COMPONENTI			6 E PIÙ COMPONENTI	TOTALE
	Due adulti e due bambini in età inferiore a 6 anni compiuti	Due adulti, un bambino in età inferiore a 6 anni compiuti e un bambino in età da 6 a 13 anni compiuti	Due adulti e due bambini in età da 6 a 13 anni compiuti	Quattro adulti	Totale	Due adulti e tre bambini in età da 6 a 13 anni compiuti	Cinque adulti	Totale		
PANE E CERREALI.....	13.507	13.808	14.512	15.215	14.445	15.275	13.881	13.930	14.216	15.172
- PANE.....	6.945	7.107	7.684	8.527	7.848	8.185	8.233	7.727	7.880	8.078
- PASTA.....	3.236	3.418	3.375	3.797	3.497	3.639	3.280	3.508	3.642	3.739
CARNE.....	37.604	41.087	39.992	43.468	41.561	36.243	38.697	37.591	34.257	43.721
- CARNE BOVINA.....	19.271	22.370	20.378	22.606	21.651	19.494	21.083	19.724	16.242	22.930
- POLLAME.....	5.811	6.439	6.111	6.255	6.281	5.899	5.728	5.950	6.321	6.646
- ALTRE CARNI (ESCLUSI I SALUMI).....	6.267	5.696	6.136	6.702	6.222	4.808	5.616	5.908	5.945	6.192
PESCE.....	4.729	6.163	5.872	6.168	5.724	6.657	5.664	5.469	6.282	6.062
OLII E GRASSI.....	7.694	7.865	6.960	8.387	7.705	5.715	7.277	7.073	6.219	8.364
- OLIO DI OLIVA E DI SEMI.....	6.174	6.069	5.208	6.478	5.887	4.468	5.457	5.491	5.040	6.365
LATTE, FORMAGGI E UOVA.....	17.282	17.349	17.107	18.895	17.694	13.986	16.959	16.005	14.017	18.443
- LATTE.....	7.112	6.536	5.664	5.665	5.951	4.923	5.168	5.211	4.997	6.050
- FORMAGGI.....	8.167	8.704	9.266	10.859	9.522	7.035	8.485	7.015	7.015	10.053
- UOVA.....	2.003	2.109	2.177	2.371	2.221	2.028	2.306	2.236	2.005	2.340
PATATE, FRUTTA E ORTAGGI.....	15.712	16.737	17.088	19.795	17.941	15.480	17.788	16.448	14.833	19.313
- FRUTTA FRESCA E SECCA.....	8.514	8.921	8.681	9.948	9.208	7.746	9.057	8.517	7.958	10.018
ZUCCHERO, CAFFÈ, THE, CACAO E ALTRI GENERI ALIMENTARI.....	6.627	6.724	6.744	7.071	6.751	6.216	6.313	6.139	5.574	7.556
- ZUCCHERO.....	1.691	1.448	1.486	1.569	1.538	1.577	1.323	1.482	1.377	1.673
- CAFFÈ, THE E SURROGATI.....	3.161	3.553	3.266	3.629	3.376	3.067	3.441	3.034	2.642	3.854
BEVANDE.....	7.766	8.106	7.041	9.282	8.025	6.262	6.974	6.641	5.711	8.951
- ACQUA MINERALE.....	698	889	660	826	746	757	831	698	352	902
- VINO.....	5.816	5.046	4.758	6.416	5.519	3.977	4.895	4.582	4.147	6.060
CONSUMI ALIMENTARI E BEVANDE.....	110.921	117.839	115.316	128.281	119.846	105.834	113.553	109.296	101.109	127.582
TABACCO.....	7.380	7.323	7.507	8.265	7.481	6.371	6.205	5.963	5.488	8.599
VESTIARIO E CALZATURE.....	40.479	36.218	40.606	43.710	40.330	33.711	33.275	31.305	30.491	45.634
- ARTICOLI CONFEZIONATI.....	16.439	16.341	16.548	20.873	18.171	11.404	12.826	12.659	12.799	20.810
- CALZATURE.....	7.918	7.014	7.920	7.490	7.421	5.990	6.811	6.461	6.292	8.371
ABITAZIONE.....	43.903	51.730	51.639	56.150	52.661	37.897	52.567	43.525	34.859	61.712
- APPITTO E SUBAFFITTO.....	14.832	14.805	14.183	12.760	14.027	13.370	9.111	9.766	8.623	16.690
- VALORE LOCATIVO.....	20.702	24.535	25.253	27.926	25.423	16.806	26.373	22.531	17.074	28.307
- SPESE PER MANUTENZIONE E RIPARAZIONI.....	2.983	2.618	1.164	3.052	2.452	2.461	5.465	2.819	3.602	3.768
COMBUSTIBILI ED ENERGIA ELETTRICA.....	19.595	21.061	18.396	18.775	19.042	15.071	15.307	18.206	14.780	22.005
- ENERGIA ELETTRICA.....	5.573	6.274	5.908	6.821	6.049	6.791	7.199	5.686	5.241	6.532
- GAS.....	5.022	4.200	4.280	4.913	4.941	3.417	3.857	4.119	3.348	5.698
- KEROSENE ED ALTRI COMBUSTIBILI.....	1.411	1.575	2.212	566	1.320	1.971	1.289	2.427	558	1.582
- SPESE PER RISCALDAMENTO CENTRALI.....	5.559	8.479	5.286	5.772	6.062	1.773	2.800	5.093	3.941	7.211

Segue Tav. 19 — Valore dei consumi delle famiglie distinte secondo la condizione socio-economica del capo famiglia, l'ampiezza e il tipo

Spesa media mensile per componente — Lire

Segue I — DIPENDENTI - DIRIGENTI E IMPIEGATI - TOTALE

GRUPPI E CATEGORIE DI CONSUMO	4 COMPONENTI					5 COMPONENTI			6 E PIÙ COMPONENTI	TOTALE
	Due adulti e due bambini in età inferiore a 6 anni compiuti	Due adulti, un bambino in età inferiore a 6 anni compiuti e un bambino in età da 6 a 13 anni compiuti	Due adulti e due bambini in età da 6 a 13 anni compiuti	Quattro adulti	Totale	Due adulti e tre bambini in età da 6 a 13 anni compiuti	Cinque adulti	Totale		
MOBILI, ARTICOLI DI ARREDAMENTO, APPARECCHI, UTENSILERIA E SERVIZI PER LA CASA.....	36.150	31.175	26.954	28.634	29.250	48.392	22.471	22.745	17.407	34.322
- MOBILI IN LEGNO.....	13.032	7.262	4.936	3.373	5.901	28.373	1.099	3.588	1.210	8.352
- LENZUOLA, COPERTE E ALTRA BIANCHERIA PER LA CASA.....	962	929	1.527	1.419	1.215	489	1.433	944	823	1.208
- PENTOLE, POSATE E ALTRE STOVIGLIE PER LA CASA.....	1.027	893	966	1.547	1.081	4.029	2.127	1.726	1.364	1.476
- CUCINE, STUPE, SCALDABAGNI.....	227	765	441	334	368	-	920	446	195	374
- FRIGORIFERI.....	370	468	401	-	217	655	-	89	-	243
- LAVATRICI.....	-	946	149	36	520	-	-	517	413	638
- LAVASTOVIGLIE.....	790	-	393	242	237	-	-	26	-	118
- DETERSIVI E DETERGENTI.....	6.589	6.682	6.009	6.754	6.410	5.584	5.399	5.758	5.413	7.084
- SERVIZI DOMESTICI.....	2.547	1.846	1.768	1.427	1.776	1.411	1.832	1.273	251	1.503
- LAVANDERIA E TINTORIA.....	3.780	3.770	3.849	4.370	3.907	2.435	2.777	2.509	2.346	4.614
SERVIZI SANITARI E SPESE PER LA SALUTE.....	3.973	5.980	5.989	10.908	7.067	3.346	7.336	5.741	3.284	7.324
- ONORARI MEDICI E SIMILI.....	1.705	3.963	2.205	5.275	3.408	1.133	3.940	2.497	1.128	3.111
- MEDICINALI.....	1.553	1.439	1.143	1.369	1.296	998	1.139	1.114	1.050	1.503
TRASPORTI E COMUNICAZIONI.....	64.133	60.630	62.987	59.931	59.997	46.707	46.992	45.891	33.355	68.973
- SCOOTERS E MOTOCICLETTE.....	-	-	78	835	248	-	2.030	1.307	-	634
- BICICLETTE.....	255	238	469	308	353	93	-	240	139	311
- ASSICURAZIONE VEICOLI.....	4.735	4.448	5.107	5.205	4.968	6.161	3.197	2.739	2.603	5.396
- BENZINA PER VEICOLI.....	27.515	30.740	26.778	28.769	28.075	25.972	23.597	23.408	18.488	32.445
- TRAM, AUTOBUS, TAXI.....	858	1.123	1.292	2.680	1.803	790	3.325	2.190	1.984	2.341
- TELEFONO.....	3.066	4.019	3.679	5.450	4.418	4.656	4.238	3.781	3.158	4.782
RICREAZIONE, SPETTACOLI, ISTRUZIONE E CULTURA.....	24.667	25.705	31.964	27.953	28.159	16.336	23.687	22.369	13.638	30.127
- GIORNALI E RIVISTE.....	3.349	4.325	4.059	4.071	4.054	2.666	3.606	3.131	1.985	4.736
- LIBRI.....	1.918	1.527	2.862	4.758	3.183	3.287	3.886	3.317	1.277	3.072
- TASSE SCOLASTICHE E ALTRE SPESE PER L'ISTRUZIONE.....	1.734	1.447	2.459	2.714	2.310	999	3.159	2.155	1.201	1.922
- APPARECCHI RADIO, TV, GIRADISCHI, REGISTRATORI, DISCHI, FONOCASSETTE.....	1.287	2.233	3.402	3.185	2.754	1.240	1.961	1.890	1.215	3.093
- MACCHINE FOTOCINEMATOGRAFICHE, PELLICOLE.....	2.538	1.539	1.772	1.453	1.676	921	1.184	1.114	856	2.024
- ARTICOLI SPORTIVI E CAMPEGGIO.....	365	163	523	278	301	167	233	134	17	398
- PIANTE E FIORI.....	3.209	2.873	3.177	2.441	2.600	1.281	1.663	1.540	1.295	2.736
- GIOCATTOLE.....	5.374	4.459	3.753	743	2.903	2.258	316	1.821	1.027	2.598
- SERVIZI RICREATIVI.....	3.305	4.106	4.705	5.664	4.960	2.102	5.182	4.840	3.266	6.019
- ABBONAMENTI RADIO, TV.....	432	450	619	786	719	627	234	602	472	777
ALTRI BENI E SERVIZI.....	42.999	51.661	58.753	66.760	56.068	38.164	48.514	42.824	38.100	64.852
- DENARO DATO AI FIGLI.....	723	2.727	4.465	20.007	9.177	2.833	17.455	10.837	9.835	8.247
- SAPONETTE E ARTICOLI IGIENICI.....	4.279	5.312	4.085	5.403	4.880	4.269	4.579	4.032	3.164	5.804
- BARBIERE E PARRUCCHIERE.....	6.548	7.120	7.780	9.401	7.789	4.027	6.226	5.748	5.849	9.006
- BORSE E ARTICOLI IN PELLE.....	714	1.108	942	927	881	1.240	600	737	323	1.115
- ARGENTERIA, GIOIELLI, BIGIOTTERIA OROLOGI E SIMILI.....	1.060	1.048	895	732	806	528	580	936	1.957	1.606
- ARTICOLI DI CANCELLERIA.....	818	2.411	3.163	1.714	2.209	3.320	1.595	1.905	1.639	1.873
- ALBERGHI, PENSIONI, GITE E VIAGGI	26.132	27.753	33.190	24.412	26.323	18.807	15.100	16.171	12.122	32.770
- DI CUI: PASTI E CONSUMAZIONI FUORI CASA.....	21.454	24.715	24.718	20.246	21.952	17.826	12.667	12.823	10.992	27.434
CONSUMI NON ALIMENTARI	282.279	291.483	304.795	321.086	300.055	245.995	256.354	238.569	191.402	343.548
TOTALE CONSUMI	393.200	409.322	420.111	449.367	419.901	351.829	369.907	347.865	292.511	471.130

Segue Tav. 19 — Valore dei consumi delle famiglie distinte secondo la condizione socio-economica del capo famiglia, l'ampiezza e il tipo

Spesa media mensile per componente — Lire

L — DIPENDENTI - OPERAI E ASSIMILATI - AGRICOLTURA

GRUPPI E CATEGORIE DI CONSUMO	1 COMPONENTE			2 COMPONENTI			3 COMPONENTI			
	In età inferiore a 65 anni	In età di 65 anni e più	Totale	Con capo famiglia in età inferiore a 65 anni	Con capo famiglia in età di 65 anni e più	Totale	Due adulti e un bambino in età inferiore a 6 anni compiuti	Due adulti e un bambino in età da 6 a 13 anni compiuti	Tre adulti	Totale
PANE E CEREALI.....	28.853	-	28.853	19.644	14.340	19.549	18.606	16.766	19.767	18.998
-PANE.....	16.690	-	16.690	10.206	10.215	10.206	9.346	8.386	10.559	9.909
-PASTA.....	7.415	-	7.415	6.332	3.495	6.281	3.552	4.202	4.823	4.355
CARNE.....	66.002	-	66.002	53.406	28.275	52.957	34.319	34.597	46.528	41.369
-CARNE BOVINA.....	28.795	-	28.795	27.142	7.800	26.797	17.172	15.210	20.331	18.820
-POLLAME.....	8.523	-	8.523	8.789	12.375	8.853	4.997	4.939	10.294	8.029
-ALTRE CARNI (ESCLUSI I SALUMI).....	10.675	-	10.675	9.176	-	9.012	6.758	8.125	7.366	7.216
PESCE.....	5.479	-	5.479	5.768	6.300	5.778	7.058	3.775	4.234	5.004
OLII E GRASSI.....	14.376	-	14.376	16.197	1.125	15.928	10.790	8.129	13.074	11.764
-OLIO DI OLIVA E DI SEMI.....	10.848	-	10.848	13.987	-	13.738	8.875	6.799	10.647	9.631
LATTE, FORMAGGI E UOVA.....	29.781	-	29.781	20.146	19.530	20.135	16.935	11.707	23.573	20.181
-LATTE.....	6.627	-	6.627	5.216	7.830	5.263	7.178	4.247	5.137	5.640
-FORMAGGI.....	18.557	-	18.557	11.767	11.700	11.765	7.308	5.997	15.693	12.036
-UOVA.....	4.597	-	4.597	3.163	-	3.107	2.449	1.463	2.743	2.505
PATATE, FRUTTA E ORTAGGI.....	18.740	-	18.740	21.176	18.450	21.127	14.615	12.770	20.438	17.795
-FRUTTA FRESCA E SECCA.....	7.386	-	7.386	10.508	9.600	10.491	7.009	5.983	8.476	7.753
ZUCCHERO, CAFFÈ, THE, CACAO E ALTRI GENERI ALIMENTARI.....	11.139	-	11.139	10.336	5.670	10.253	8.201	8.969	9.065	8.753
-ZUCCHERO.....	2.187	-	2.187	2.694	1.770	2.678	2.022	1.852	2.675	2.374
-CAFFÈ, THE E SURROGATI.....	5.832	-	5.832	6.035	-	5.927	4.226	5.719	4.866	4.756
BEVANDE.....	18.913	-	18.913	10.148	-	9.967	8.096	9.017	10.939	9.798
-ACQUA MINERALE.....	188	-	188	503	-	494	362	140	918	655
-VINO.....	15.399	-	15.399	7.184	-	7.056	6.883	6.097	8.654	7.783
CONSUMI ALIMENTARI E BEVANDE.....	193.283	-	193.283	156.821	93.690	155.694	118.620	105.730	147.618	133.662
TABACCO.....	17.450	-	17.450	10.373	-	10.188	4.809	3.812	7.137	6.091
VESTITARIO E CALZATURE.....	65.542	-	65.542	42.029	9.900	41.455	25.415	28.752	42.606	36.495
-ARTICOLI CONFEZIONATI.....	33.399	-	33.399	20.755	-	20.384	9.407	13.651	15.098	13.663
-CALZATURE.....	9.125	-	9.125	9.015	-	8.854	4.990	5.186	7.793	6.772
ABITAZIONE.....	82.265	-	82.265	54.915	60.000	55.006	34.897	52.463	40.007	39.847
-AFFITTO E SUBAFFITTO.....	30.413	-	30.413	9.962	-	9.785	10.149	4.418	4.326	6.170
-VALORE LOCATIVO.....	37.630	-	37.630	36.655	55.000	36.982	21.267	31.990	31.264	28.268
-SPESE PER MANUTENZIONE E RIPARAZIONI.....	159	-	159	938	-	921	75	13.064	2.592	2.998
COMBUSTIBILI ED ENERGIA ELETTRICA.....	36.250	-	36.250	24.109	-	23.676	10.995	22.690	18.857	16.831
-ENERGIA ELETTRICA.....	7.661	-	7.661	8.248	-	8.100	5.479	6.793	4.715	5.199
-GAS.....	14.839	-	14.839	7.073	-	6.946	2.971	6.623	5.721	4.948
-KEROSENE ED ALTRI COMBUSTIBILI.....	3.422	-	3.422	3.205	-	3.147	1.469	5.824	2.995	2.830
-SPESE PER RISCALDAMENTO CENTRALE.....	4.496	-	4.496	381	-	374	693	549	745	701

Segue Tav. 19 — Valore dei consumi delle famiglie distinte secondo la condizione socio-economica del capo famiglia, l'ampiezza e il tipo

Spesa media mensile per componente — Lire

Segue L — DIPENDENTI - OPERAI E ASSIMILATI - AGRICOLTURA

GRUPPI E CATEGORIE DI CONSUMO	1 COMPONENTE			2 COMPONENTI			3 COMPONENTI			
	In età inferiore a 65 anni	In età di 65 anni e più	Totale	Con capo famiglia in età inferiore a 65 anni	Con capo famiglia in età di 65 anni e più	Totale	Due adulti e un bambino in età inferiore a 6 anni compiuti	Due adulti e un bambino in età da 6 a 13 anni compiuti	Tre adulti	Totale
MOBILI, ARTICOLI DI ARREDAMENTO, APPARECCHI, UTENSILERIA E SERVIZI PER LA CASA.....	65.225	-	65.225	27.876	7.600	27.515	22.214	32.717	47.256	37.824
- MOBILI IN LEGNO.....	5.362	-	5.362	1.014	-	996	1.127	-	20.049	11.949
- LENZUOLA, COPERTE E ALTRA BIANCHERIA PER LA CASA.....	6.119	-	6.119	551	-	541	850	831	2.247	1.663
- PENTOLE, POSATE E ALTRE STOVIGLIE PER LA CASA.....	21.262	-	21.262	756	1.900	777	2.141	9.847	1.619	2.692
- CUCINE, STUPE, SCALDABAGNI.....	-	-	-	-	-	-	-	-	475	275
- FRIGORIFERI.....	-	-	-	-	-	-	1.728	-	-	516
- LAVATRICI.....	-	-	-	-	-	-	-	-	-	-
- LAVASTOVIGLIE.....	-	-	-	-	-	-	-	-	-	-
- DETERSIVI E DETERGENTI.....	6.791	-	6.791	10.527	2.400	10.382	7.682	5.209	9.074	8.205
- SERVIZI DOMESTICI.....	10.429	-	10.429	-	-	-	-	-	-	-
- LAVANDERIA E TINTORIA.....	9.545	-	9.545	5.572	3.300	5.532	1.429	1.679	3.266	2.525
SERVIZI SANITARI E SPESE PER LA SALUTE.....	5.324	-	5.324	4.044	600	3.983	1.606	5.129	4.008	3.422
- ONORARI MEDICI E SIMILI.....	2.433	-	2.433	1.433	-	1.408	226	3.383	1.529	1.369
- MEDICINALI.....	1.928	-	1.928	1.553	600	1.536	769	1.658	1.613	1.359
TRASPORTI E COMUNICAZIONI.....	52.571	-	52.571	52.145	-	51.214	28.976	76.885	50.736	46.783
- SCOOTERS E MOTOCICLETTE.....	-	-	-	-	-	-	-	-	-	-
- BICICLETTE.....	-	-	-	-	-	-	524	-	-	157
- ASSICURAZIONE VEICOLI.....	11.691	-	11.691	4.134	-	4.060	2.061	-	3.563	2.679
- BENZINA PER VEICOLI.....	27.944	-	27.944	36.700	-	36.045	22.133	18.906	25.459	23.555
- TRAM, AUTOBUS, TAXI.....	2.606	-	2.606	731	-	718	-	1.001	2.048	1.299
- TELEFONO.....	1.025	-	1.025	1.814	-	1.782	856	2.284	2.055	1.703
RICREAZIONE, SPETTACOLI, ISTRUZIONE E CULTURA.....	29.588	-	29.588	24.513	-	24.075	10.220	26.993	20.278	17.931
- GIORNALI E RIVISTE.....	4.789	-	4.789	1.911	-	1.877	1.104	1.605	2.028	1.705
- LIBRI.....	-	-	-	131	-	129	319	4.921	815	1.122
- TASSE SCOLASTICHE E ALTRE SPESE PER L'ISTRUZIONE.....	-	-	-	-	-	-	218	23	205	215
- APPARECCHI RADIO, TV, GIRADISCHI, REGISTRATORI, DISCHI, PONOCASSETTE.....	721	-	721	1.584	-	1.555	704	3.423	3.587	2.709
- MACCHINE FOTOCINEMATOGRAFICHE, PELLICOLE.....	152	-	152	2.408	-	2.365	1.362	931	999	1.090
- ARTICOLI SPORTIVI E CAMPEGGIO.....	-	-	-	-	-	-	-	-	129	75
- PIANTE E FIORI.....	4.515	-	4.515	2.313	-	2.271	444	1.577	1.162	991
- GIOCATTOLI.....	736	-	736	1.312	-	1.289	3.280	568	1.154	1.711
- SERVIZI RICREATIVI.....	6.396	-	6.396	2.674	-	2.626	745	2.317	2.872	2.147
- ABBONAMENTI RADIC, TV.....	3.949	-	3.949	484	-	476	-	3.046	1.052	953
ALTRI BENI E SERVIZI.....	57.135	-	57.135	47.886	1.950	47.066	17.774	18.405	42.795	32.299
- DENARO DATO AI FIGLI.....	9.696	-	9.696	4.510	-	4.430	798	858	10.583	6.519
- SAPONETTE E ARTICOLI IGIENICI.....	9.192	-	9.192	3.553	-	3.490	3.357	2.305	5.219	4.306
- BARBIERE E PARRUCCHIERE.....	10.588	-	10.588	8.899	-	8.740	5.755	5.899	5.973	5.878
- BORSE E ARTICOLI IN PELLE.....	-	-	-	431	-	423	-	125	161	107
- ARGENTERIA, GIOIELLI, BIGIOTTERIA OROLOGI E SIMILI.....	-	-	-	1.091	-	1.071	1.081	727	1.311	1.164
- ARTICOLI DI CANCELLERIA.....	59	-	59	321	-	315	70	705	594	444
- ALBERGHI, PENSIONI, GITE E VIAGGI.....	25.976	-	25.976	21.960	1.950	21.603	5.538	6.996	16.400	11.947
- DI CUI: PASTI E CONSUMAZIONI FUORI CASA.....	23.801	-	23.801	19.766	1.950	19.448	5.538	6.163	12.924	9.840
CONSUMI NON ALIMENTARI	411.350	-	411.350	287.890	80.050	284.178	156.906	267.846	273.680	237.523
TOTALE CONSUMI	604.633	-	604.633	444.711	173.740	439.872	275.526	373.576	421.298	371.185

Segue Tav. 19 — Valore dei consumi delle famiglie distinte secondo la condizione socio-economica del capo famiglia, l'ampiezza e il tipo

Spesa media mensile per componente — Lire

Segue L — DIPENDENTI - OPERAI E ASSIMILATI - AGRICOLTURA

GRUPPI E CATEGORIE DI CONSUMO	4 COMPONENTI					5 COMPONENTI			6 E PIÙ COMPONENTI	TOTALE
	Due adulti e due bam- bini in età inferiore a 6 anni compiuti	Due adulti, un bambino in età inferiore a 6 anni compiuti e un bam- bino in età da 6 a 13 anni compiuti	Due adulti e due bam- bini in età da 6 a 13 anni compiuti	Quattro adulti	Totale	Due adulti e tre bam- bini in età da 6 a 13 anni compiuti	Cinque adulti	Totale		
PANE E CEREALI.....	12.415	15.890	14.272	16.498	15.541	11.898	18.007	15.380	13.278	15.789
-PANE.....	6.571	8.606	8.224	9.532	8.655	6.353	10.200	8.526	7.941	8.780
-PASTA.....	3.901	3.920	3.861	4.061	4.111	4.404	5.004	4.072	3.286	4.085
CARNE.....	21.283	33.022	30.087	37.016	34.622	33.894	36.644	30.222	26.886	33.967
-CARNE BOVINA.....	12.513	18.180	15.503	15.160	16.135	7.135	17.422	14.063	10.405	15.275
-POLLAME.....	2.958	4.480	5.293	7.741	6.388	10.263	5.712	5.394	5.516	6.329
-ALTRE CARNI (ESCLUSI I SALUMI).....	3.028	4.893	4.368	6.758	6.205	9.684	8.778	6.198	6.562	6.674
PESCE.....	5.304	3.873	4.416	3.305	4.208	1.841	5.026	3.616	3.790	4.182
OLII E GRASSI.....	5.130	5.915	5.926	9.567	7.717	5.755	6.191	5.679	5.699	7.851
-OLIO DI OLIVA E DI SEMI.....	4.333	5.055	4.968	6.154	5.835	4.958	5.258	4.781	4.849	6.401
LATTE, FORMAGGI E UOVA.....	12.064	19.969	12.644	17.070	15.836	13.526	13.763	13.174	12.627	15.404
-LATTE.....	6.621	6.969	4.077	5.144	5.650	7.568	4.938	4.528	4.338	5.020
-FORMAGGI.....	3.789	10.420	6.110	9.685	7.831	3.832	6.193	6.490	6.451	8.119
-UOVA.....	1.654	2.580	2.457	2.241	2.355	2.126	2.632	2.156	1.842	2.265
PATATE, FRUTTA E ORTAGGI.....	10.432	17.222	12.569	15.585	14.967	8.959	13.729	11.860	10.674	13.896
-FRUTTA FRESCA E SECCA.....	4.348	7.360	6.032	6.732	6.757	5.686	5.904	5.421	4.692	6.257
ZUCCHERO, CAFFÈ, THE, CACAO E ALTRI GENERI ALIMENTARI.....	4.397	7.221	5.912	6.307	6.421	5.603	5.078	4.931	4.407	6.149
-ZUCCHERO.....	958	2.218	1.908	1.682	1.841	1.155	1.416	1.405	1.192	1.693
-CAFFÈ, THE E SURROGATI.....	2.675	3.334	2.560	3.427	3.116	3.791	2.482	2.632	2.325	3.224
BEVANDE.....	4.207	6.593	6.681	10.012	8.191	4.920	7.161	7.162	5.363	7.656
-ACQUA MINERALE.....	538	483	120	412	474	-	189	318	55	346
-VINO.....	3.416	4.134	4.513	8.071	6.162	4.920	5.847	5.548	4.470	5.963
CONSUMI ALIMENTARI E BEVANDE.....	75.232	109.705	92.507	115.360	107.503	86.386	105.599	92.024	82.724	104.894
TABACCO.....	6.503	4.776	6.242	8.138	6.922	4.538	5.928	5.677	5.020	6.337
VESTITARIO E CALZATURE.....	24.511	30.328	25.074	32.753	30.536	27.229	48.250	32.559	22.619	30.784
-ARTICOLI CONFEZIONATI.....	11.141	7.920	10.472	15.093	13.129	2.139	29.944	16.020	9.502	13.574
-CALZATURE.....	6.004	5.842	4.992	7.312	6.874	8.008	7.237	5.799	4.776	6.186
ABITAZIONE.....	28.765	45.963	24.485	33.830	31.136	19.507	20.942	21.860	33.562	33.051
-AFFITTO E SUBAFFITTO.....	7.084	5.508	5.085	4.168	4.967	3.884	4.226	5.258	2.998	5.296
-VALORE LOCATIVO.....	19.598	26.379	17.039	24.316	21.115	14.830	15.028	14.901	10.704	19.016
-SPESE PER MANUTENZIONE E RIPARAZIONI.....	396	13.485	40	63	2.177	-	-	402	18.508	6.288
COMBUSTIBILI ED ENERGIA ELETTRICA.....	10.852	8.653	8.384	14.234	12.553	3.215	10.289	14.527	7.484	13.199
-ENERGIA ELETTRICA.....	7.987	5.245	5.451	4.964	5.845	1.450	3.395	3.948	3.551	4.851
-GAS.....	1.265	1.567	1.562	3.658	2.547	1.765	1.980	2.189	1.272	2.884
-KEPOSENE ED ALTRI COMBUSTIBILI.....	-	-	335	4.291	1.545	-	2.772	3.227	846	2.038
-SPESE PER RISCALDAMENTO CENTRALI.....	-	-	-	16	33	-	37	57	1	205

Segue Tav. 19 — Valore dei consumi delle famiglie distinte secondo la condizione socio-economica del capo famiglia, l'ampiezza e il tipo

Spesa media mensile per componente — Lire

Segue L — DIPENDENTI - OPERAI E ASSIMILATI - AGRICOLTURA

GRUPPI E CATEGORIE DI CONSUMO	4 COMPONENTI					5 COMPONENTI			6 E PIÙ COMPONENTI	TOTALE
	Due adulti e due bambini in età inferiore a 6 anni compiuti	Due adulti, un bambino in età inferiore a 6 anni compiuti e un bambino in età da 6 a 13 anni compiuti	Due adulti e due bambini in età da 6 a 13 anni compiuti	Quattro adulti	Totale	Due adulti e tre bambini in età da 6 a 13 anni compiuti	Cinque adulti	Totale		
MOBILI, ARTICOLI DI ARREDAMENTO, APPARECCHI, UTENSILERIA E SERVIZI PER LA CASA.....	11.984	34.418	30.592	29.162	27.465	40.034	95.375	42.495	14.005	29.148
- MOBILI IN LEGNO.....	-	5.804	11.765	6.090	4.672	25.613	69.230	24.821	3.278	9.684
- LENZUOLA, COPERTE E ALTRA BIANCHERIA PER LA CASA.....	316	734	59	1.360	807	-	10.559	4.147	1.984	2.068
- PENTOLE, POSATE E ALTRE STOVIGLIE PER LA CASA.....	783	1.178	209	1.945	1.419	1.471	657	657	535	1.412
- CUCINE, STUPE, SCALDABAGNI.....	-	3.477	-	-	753	-	-	253	298	391
- FRIGORIFERI.....	-	-	4.203	3.000	2.833	-	-	125	-	901
- LAVATRICI.....	-	-	1.066	-	160	-	-	-	-	45
- LAVASTOVIGLIE.....	-	-	-	-	-	-	-	-	-	-
- DETERSIVI E DETERGENTI.....	3.232	5.765	5.772	5.196	6.086	4.068	5.923	5.861	3.639	5.926
- SERVIZI DOMESTICI.....	-	-	-	78	27	-	-	-	-	150
- LAVANDERIA E TINTORIA.....	1.703	3.227	2.370	2.619	2.766	1.505	3.098	2.026	1.433	2.455
SERVIZI SANITARI E SPESE PER LA SALUTE.....	730	2.003	1.334	2.929	4.529	-	1.310	1.852	1.549	2.921
- ONORARI MEDICI E SIMILI.....	68	144	502	1.422	3.314	-	511	441	475	1.478
- MEDICINALI.....	519	715	650	1.099	805	-	799	750	771	920
TRASPORTI E COMUNICAZIONI.....	14.287	32.919	21.925	45.560	39.695	16.968	32.431	22.383	16.284	31.167
- SCOOTERS E MOTOCICLETTE.....	-	-	-	-	-	-	-	-	-	-
- BICICLETTE.....	-	999	-	71	153	-	-	83	-	25
- ASSICURAZIONE VEICOLI.....	1.699	4.232	-	8.106	4.570	-	7.731	2.757	307	2.783
- BENZINA PER VEICOLI.....	11.693	22.812	13.994	26.631	22.208	10.699	16.976	14.576	10.232	18.270
- TRAM, AUTOBUS, TAXI.....	-	639	237	422	366	-	1.592	844	538	705
- TELEFONO.....	14	1.727	153	1.803	1.172	2.443	263	675	178	894
RICREAZIONE, SPETTACOLI, ISTRUZIONE E CULTURA.....	3.739	12.534	8.346	16.166	13.421	7.429	14.623	12.554	4.769	12.335
- GIORNALI E RIVISTE.....	499	921	1.175	1.826	1.268	1.116	1.143	991	690	1.192
- LIBRI.....	-	-	326	851	812	-	2.219	1.940	111	867
- TASSE SCOLASTICHE E ALTRE SPESE PER L'ISTRUZIONE.....	-	952	15	1.076	606	-	2.898	1.632	117	605
- APPARECCHI RADIO, TV, GIRADISCHI, REGISTRATORI, DISCHI, PONO CASSETTE.....	95	-	1.736	1.390	1.078	301	1.142	810	220	1.033
- MACCHINE FOTOCINEMATOGRAFICHE, PELLICOLE.....	71	902	211	1.449	952	3.292	30	205	440	735
- ARTICOLI SPORTIVI E CAMPEGGIO.....	-	-	-	-	12	-	-	74	-	31
- PIANTE E FIORI.....	754	5.551	1.118	1.186	1.862	-	1.110	1.109	598	1.280
- GIOCATTOLE.....	1.809	833	1.154	1.302	1.242	574	-	644	334	918
- SERVIZI RICREATIVI.....	511	1.655	1.659	2.930	2.086	-	3.925	1.745	919	1.787
- ABBONAMENTI RADIO, TV.....	-	320	160	629	385	-	215	610	158	508
ALTRI BENI E SERVIZI.....	19.412	18.561	25.868	34.366	29.366	7.425	31.878	22.638	15.856	25.965
- DENARO DATO AI FIGLI.....	69	1.971	3.736	9.933	6.782	2.244	13.513	7.392	4.425	6.132
- SAPONETTE E ARTICOLI IGIENICI.....	1.704	2.878	3.021	3.264	2.919	2.541	2.371	2.274	2.258	2.905
- BARBIERE E PARRUCCHIERE.....	1.971	5.193	8.124	4.679	5.427	574	4.542	3.608	3.530	4.823
- BORSE E ARTICOLI IN PELLE.....	-	-	-	451	157	-	-	63	38	110
- ARGENTERIA, GIOIELLI, BIGIOTTERIA OROLOGI E SIMILI.....	-	-	524	-	293	-	-	8	220	373
- ARTICOLI DI CANCELLERIA.....	-	724	793	235	681	886	1.319	1.042	826	739
- ALBERGHI, PENSIONI, GITE E VIAGGI.....	12.900	5.561	9.199	13.702	11.024	1.180	8.732	7.107	3.315	8.977
- DI CUI: PASTI E CONSUMAZIONI FUORI CASA.....	12.900	5.561	9.199	13.702	10.919	1.180	8.657	7.001	3.287	8.460
CONSUMI NON ALIMENTARI	120.783	190.155	152.250	217.138	195.623	126.345	261.026	176.545	121.148	184.907
TOTALE CONSUMI	196.015	299.860	244.757	332.498	303.126	212.731	366.625	268.569	203.872	289.801

Segue Tav. 19 — Valore dei consumi delle famiglie distinte secondo la condizione socio-economica del capo famiglia, l'ampiezza e il tipo

Spesa media mensile per componente — Lire

M — DIPENDENTI - OPERAI E ASSIMILATI - INDUSTRIA

GRUPPI E CATEGORIE DI CONSUMO	1 COMPONENTE			2 COMPONENTI			3 COMPONENTI			
	In età inferiore a 65 anni	In età di 65 anni e più	Totale	Con capo famiglia in età inferiore a 65 anni	Con capo famiglia in età di 65 anni e più	Totale	Due adulti e un bambino in età inferiore a 6 anni compiuti	Due adulti e un bambino in età da 6 a 13 anni compiuti	Tre adulti	Totale
PANE E CEREALI.....	22.235	32.568	22.249	19.413	20.280	19.423	15.056	16.984	17.696	16.587
-PANE.....	12.063	15.150	12.067	10.436	7.269	10.402	7.661	8.922	9.771	8.829
-PASTA.....	5.576	3.000	5.573	4.866	4.582	4.863	3.623	3.986	4.079	3.894
CARNE.....	63.248	116.100	63.316	57.895	35.187	57.648	41.778	48.563	48.209	45.929
-CARNE BOVINA.....	29.624	90.600	29.702	27.084	10.554	26.905	21.776	23.819	23.306	22.834
-POLLAME.....	8.588	-	8.677	9.610	10.277	9.617	6.620	7.305	8.062	7.358
-ALTRE CARNI (ESCLUSI I SALUMI).....	8.732	15.300	8.740	10.622	6.697	10.579	6.457	8.120	8.114	7.529
PESCE.....	3.725	-	3.720	4.273	4.859	4.279	4.190	4.335	4.365	4.292
OLII E GRASSI.....	12.473	-	12.458	12.631	10.784	12.611	8.307	9.205	10.362	9.371
-OLIO DI OLIVA E DI SEMI.....	8.887	-	8.876	9.162	7.586	9.145	6.326	6.785	7.656	6.986
LATTE, FORMAGGI E UOVA.....	28.161	14.940	28.144	22.115	24.409	22.141	17.067	17.932	19.404	18.214
-LATTE.....	7.651	14.940	7.661	6.728	5.026	6.710	6.510	6.187	5.743	6.111
-FORMAGGI.....	16.760	-	16.738	12.265	15.934	12.305	8.361	9.557	10.972	9.698
-UOVA.....	3.750	-	3.745	3.122	3.449	3.126	2.196	2.188	2.689	2.405
PATATE, FRUTTA E ORTAGGI.....	27.893	25.800	27.891	23.412	25.492	23.435	16.685	18.746	19.961	18.474
-FRUTTA FRESCA E SECCA.....	15.853	13.050	15.850	12.192	8.542	12.152	8.957	9.666	10.026	9.544
ZUCCHERO, CAFFÈ, THE, CACAO E ALTRI GENERI ALIMENTARI.....	13.138	5.340	13.128	11.113	9.146	11.091	8.167	7.912	8.823	8.387
-ZUCCHERO.....	2.865	5.340	2.868	2.641	1.871	2.632	1.899	2.012	1.950	1.943
-CAFFÈ, THE E SUBROGATI.....	7.759	-	7.749	6.031	4.842	6.018	4.099	4.167	4.750	4.398
BEVANDE.....	20.005	-	19.979	13.863	12.129	13.843	10.294	10.651	11.833	11.012
-ACQUA MINERALE.....	2.212	-	2.209	1.095	4.785	1.135	1.007	1.123	1.039	1.047
-VINO.....	14.235	-	14.217	9.719	6.276	9.681	6.861	7.045	8.856	7.745
CONSUMI ALIMENTARI E BEVANDE.....	190.878	194.748	190.885	164.715	142.286	164.471	121.544	134.328	140.653	132.266
TABACCO.....	28.049	-	28.013	12.435	2.330	12.326	9.242	7.838	9.096	8.846
VESTIARIO E CALZATURE.....	92.933	33.000	92.856	50.961	18.426	50.608	41.823	42.189	38.894	40.542
-ARTICOLI CONFEZIONATI.....	45.420	-	45.362	21.894	6.622	21.728	17.148	18.211	18.138	17.742
-CALZATURE.....	17.261	-	17.239	8.965	1.077	8.880	7.550	6.398	6.761	6.960
ABITAZIONE.....	95.170	100.000	95.177	66.590	64.777	66.571	47.119	49.329	47.091	47.582
-AFFITTO E SUBAFFITTO.....	34.169	-	34.126	20.672	-	20.448	19.334	15.697	11.542	15.336
-VALORE LOCATIVO.....	39.011	80.000	39.064	34.679	44.897	34.790	19.880	24.223	27.064	23.742
-SPESE PER MANUTENZIONE E RIPARAZIONI.....	10.529	-	10.516	2.904	5.387	2.931	1.735	2.524	2.226	2.103
COMBUSTIBILI ED ENERGIA ELETTRICA.....	35.450	62.960	35.485	28.340	2.184	28.057	19.531	19.322	24.937	21.709
-ENERGIA ELETTRICA.....	11.513	37.760	11.546	6.937	1.457	6.878	4.786	7.265	6.551	6.053
-GAS.....	8.532	25.200	8.553	7.703	354	7.624	5.348	6.241	7.712	6.550
-KEROSENE ED ALTRI COMBUSTIBILI.....	3.507	-	3.503	6.327	-	6.259	2.953	1.367	2.976	2.604
-SPESE PER RISCALDAMENTO CENTRALE.....	7.341	-	7.331	5.836	373	5.776	5.382	4.027	6.816	5.661

Segue Tav. 19 — Valore dei consumi delle famiglie distinte secondo la condizione socio-economica del capo famiglia, l'ampiezza e il tipo

Spesa media mensile per componente — Lire

Segue M — DIPENDENTI — OPERAI E ASSIMILATI — INDUSTRIA

GRUPPI E CATEGORIE DI CONSUMO	1 COMPONENTE			2 COMPONENTI			3 COMPONENTI			
	In età inferiore a 65 anni	In età di 65 anni e più	Totale	Con capo famiglia in età inferiore a 65 anni	Con capo famiglia in età di 65 anni e più	Totale	Due adulti e un bambino in età inferiore a 6 anni compiuti	Due adulti e un bambino in età da 6 a 13 anni compiuti	Tre adulti	Totale
MOBILI, ARTICOLI DI ARREDAMENTO, APPARECCHI, UTENSILERIA E SERVIZI PER LA CASA.....	53.560	27.000	53.526	40.536	45.431	40.591	35.909	26.518	34.477	33.163
- MOBILI IN LEGNO.....	3.807	-	3.802	5.447	-	5.388	9.631	2.556	7.871	7.304
- LENZUOLA, COPERTE E ALTRA BIANCHERIA PER LA CASA.....	725	-	724	1.296	-	1.282	1.121	740	1.249	1.115
- PENTOLE, POSATE E ALTRE STOVIGLIE PER LA CASA.....	856	-	855	2.089	492	2.072	1.624	2.150	1.510	1.683
- CUCINE, STUPE, SCALDABAGNI.....	2.224	-	2.221	628	-	622	259	342	248	271
- FRIGORIFERI.....	5.633	-	5.626	844	-	835	24	755	266	284
- LAVATRICI.....	1.278	-	1.276	141	12.314	273	302	161	964	548
- LAVASTOVIGLIE.....	-	-	-	-	-	-	-	-	30	13
- DETERSIVI E DETERGENTI.....	8.866	-	8.855	9.539	7.736	9.520	8.511	7.362	7.959	8.002
- SERVIZI DOMESTICI.....	95	-	95	446	-	441	250	46	-	89
- LAVANDERIA E TINTORIA.....	17.470	27.000	17.482	5.931	2.754	5.897	4.116	3.422	4.519	4.143
SERVIZI SANITARI E SPESE PER LA SALUTE.....	5.924	-	5.917	9.282	7.289	9.261	4.309	5.990	6.531	5.597
- ONORARI MEDICI E SIMILI.....	2.024	-	2.022	5.187	-	5.131	2.198	2.080	2.867	2.453
- MEDICINALI.....	1.666	-	1.664	1.736	2.084	1.740	1.237	1.541	1.580	1.442
TRASPORTI E COMUNICAZIONI.....	142.636	6.300	142.460	93.677	19.006	92.868	62.405	70.369	67.935	66.228
- SCOOTERS E MOTOCICLETTE.....	-	-	-	128	-	127	184	1.050	66	321
- BICICLETTE.....	-	-	-	153	-	152	-	167	-	36
- ASSICURAZIONE VEICOLI.....	9.934	-	9.921	9.026	-	8.928	4.176	4.794	5.712	4.933
- BENZINA PER VEICOLI.....	79.845	-	79.743	46.422	12.981	46.059	34.578	33.240	35.356	34.525
- TRAM, AUTOBUS, TAXI.....	4.440	6.300	4.442	2.091	4.099	2.113	1.264	1.956	2.341	1.867
- TELEFONO.....	1.868	-	1.865	3.486	-	3.448	2.496	3.009	3.921	3.193
RICREAZIONE, SPETTACOLI, ISTRUZIONE E CULTURA.....	51.443	45.000	51.437	30.299	11.619	30.096	22.513	24.686	26.623	24.710
- GIORNALI E RIVISTE.....	10.167	9.000	10.166	4.272	3.824	4.267	3.169	4.353	3.601	3.610
- LIBRI.....	1.054	-	1.053	1.383	-	1.368	623	1.823	2.171	1.531
- TASSE SCOLASTICHE E ALTRE SPESE PER L'ISTRUZIONE.....	-	-	-	578	-	572	1.762	945	998	1.261
- APPARECCHI RADIO, TV, GIRADISCHI, REGISTRATORI, DISCHI, PONOCASTTE.....	4.467	-	4.461	2.792	-	2.762	1.508	1.088	3.844	2.395
- MACCHINE FOTOCINEMATOGRAFICHE, PELLICOLE.....	4.504	-	4.499	2.791	121	2.762	1.502	1.602	1.022	1.314
- ARTICOLI SPORTIVI E CAMPEGGIO.....	212	-	212	19	-	18	438	5	59	182
- PIANTE E FIORI.....	2.347	36.000	2.390	4.168	1.826	4.143	2.361	2.274	2.222	2.290
- GIOCATTOLI.....	1.076	-	1.075	2.215	-	2.191	3.731	4.002	1.327	2.775
- SERVIZI RICREATIVI.....	18.131	-	18.108	5.511	211	5.454	3.625	4.999	5.162	4.603
- ABBONAMENTI RADIO, TV.....	1.682	-	1.680	1.233	-	1.219	1.143	662	889	925
ALTRI BENI E SERVIZI.....	151.470	117.000	151.425	70.019	21.740	69.495	43.316	59.088	57.408	52.726
- DENARO DATO AI FIGLI.....	2.289	-	2.286	6.271	3.469	6.241	927	3.435	15.990	7.892
- SAPONETTE E ARTICOLI IGIENICI.....	10.052	-	10.039	6.154	2.616	6.115	4.554	4.913	5.564	5.051
- BARBIERE E PARRUCCHIERE.....	17.925	117.000	18.051	11.285	7.628	11.245	7.818	8.913	9.062	8.592
- BORSE E ARTICOLI IN PELLE.....	506	-	505	450	-	445	500	870	436	551
- ARGENTERIA, GIOIELLI, BIGIOTTERIA OROLOGI E SIMILI.....	1.347	-	1.345	1.009	-	998	1.277	623	549	823
- ARTICOLI DI CANCELLERIA.....	563	-	562	676	25	669	689	3.184	1.518	1.583
- ALBERGHI, PENSIONI, GITE E VIAGGI	103.830	-	103.698	39.051	5.476	38.687	22.295	33.327	20.291	23.829
- DI CUI: PASTI E CONSUMAZIONI FUORI CASA.....	97.537	-	97.413	34.533	5.476	34.218	19.912	30.176	18.503	21.542
CONSUMI NON ALIMENTARI	656.635	391.260	656.296	402.139	192.802	399.873	286.167	305.329	312.992	301.103
TOTALE CONSUMI	847.513	586.008	847.181	566.854	335.088	564.344	407.711	439.657	453.645	433.369

Segue Tav. 19 — Valore dei consumi delle famiglie distinte secondo la condizione socio-economica del capo famiglia, l'ampiezza e il tipo

Spesa media mensile per componente — Lire

Segue M — DIPENDENTI - OPERAI E ASSIMILATI - INDUSTRIA

GRUPPI E CATEGORIE DI CONSUMO	4 COMPONENTI					5 COMPONENTI			6 E PIÙ COMPONENTI	TOTALE
	Due adulti e due bambini in età inferiore a 6 anni compiuti	Due adulti, un bambino in età inferiore a 6 anni compiuti e un bambino in età da 6 a 13 anni compiuti	Due adulti e due bambini in età da 6 a 13 anni compiuti	Quattro adulti	Totale	Due adulti e tre bambini in età da 6 a 13 anni compiuti	Cinque adulti	Totale		
PANE E CERFALI.....	13.291	14.417	14.937	16.378	15.266	13.375	14.046	14.825	13.741	15.696
-PANE.....	6.895	7.702	8.174	9.888	8.674	7.858	8.651	8.400	8.086	8.755
-PASTA.....	3.097	3.658	3.545	3.363	3.436	2.943	3.324	3.634	3.624	3.751
CARNE.....	37.607	36.774	37.486	43.243	40.043	31.226	41.711	36.943	30.036	41.086
-CARNE BOVINA.....	19.330	18.087	17.861	20.541	19.251	14.688	21.609	18.590	14.129	19.965
-POLLAME.....	5.602	5.528	6.851	6.912	6.630	6.162	6.478	6.153	5.404	6.795
-ALTRE CARNI (ESCLUSI I SALUMI).....	6.710	6.476	6.313	7.546	6.858	4.670	6.088	5.794	5.877	6.493
PESCE.....	3.294	4.066	4.100	4.340	4.039	6.196	4.479	4.168	3.907	4.118
OLII E GRASSI.....	6.881	7.175	8.753	8.531	8.053	5.627	8.433	6.808	6.254	8.288
-OLIO DI OLIVA E DI SEMI.....	5.196	5.525	6.963	6.128	5.957	4.118	6.675	4.985	5.090	6.185
LATTE, FORMAGGI E UOVA.....	14.798	15.462	15.969	17.573	16.424	14.198	18.128	15.379	12.490	16.683
-LATTE.....	5.752	5.823	5.403	5.397	5.597	4.497	5.612	5.328	4.714	5.655
-FORMAGGI.....	7.373	7.637	8.312	9.900	8.681	7.621	10.639	8.117	5.931	8.805
-UOVA.....	1.673	2.002	2.254	2.276	2.146	2.080	1.877	1.934	1.845	2.223
PATATE, FRUTTA E ORTAGGI.....	13.413	15.092	15.784	17.624	16.162	13.540	15.988	14.381	12.185	16.525
-FRUTTA FRESCA E SECCA.....	7.053	7.990	7.797	8.844	8.265	6.077	7.717	7.179	5.741	8.404
ZUCCHERO, CAFFÈ, THE, CACAO E ALTRI GENERI ALIMENTARI.....	6.654	6.795	7.587	7.592	7.302	5.887	6.990	6.463	4.770	7.406
-ZUCCHERO.....	1.511	1.680	1.863	1.856	1.767	1.176	1.654	1.710	1.318	1.814
-CAFFÈ, THE E SURROGATI.....	3.187	3.220	3.835	4.074	3.717	2.920	3.667	3.179	2.435	3.825
BEVANDE.....	6.896	8.477	7.992	9.787	8.823	7.691	9.744	9.111	6.263	9.563
-ACQUA MINERALE.....	527	832	573	936	730	688	825	518	408	771
-VINO.....	4.999	6.232	5.634	7.023	6.359	6.292	7.103	7.162	4.973	6.998
CONSUMI ALIMENTARI E BEVANDE.....	102.934	108.258	112.608	125.068	116.112	97.740	119.519	108.078	89.646	119.365
TABACCO.....	6.841	7.053	6.084	8.670	7.492	5.961	8.354	6.139	5.283	7.902
VESTITARIO E CALZATURE.....	39.263	27.950	33.591	36.012	33.784	24.571	31.818	25.675	20.886	34.133
-ARTICOLI CONFEZIONATI.....	16.932	11.932	13.080	15.435	14.355	12.607	13.697	10.471	8.655	14.618
-CALZATURE.....	5.227	5.309	6.402	6.817	5.912	6.474	5.655	5.125	3.509	6.050
ABITAZIONE.....	34.390	38.412	34.178	39.860	37.328	25.444	30.811	27.451	20.935	38.616
-AFFITTO E SUBAFFITTO.....	12.387	12.297	11.478	7.663	9.967	10.379	8.655	8.183	6.573	11.574
-VALORE LOCATIVO.....	15.816	16.844	17.619	22.972	19.774	12.717	16.667	15.082	10.656	19.943
-SPESE PER MANUTENZIONE E RIPARAZIONI.....	2.701	3.680	942	4.157	2.692	149	2.485	1.086	1.095	2.147
COMBUSTIBILI ED ENERGIA ELETTRICA.....	13.982	18.074	15.900	19.224	17.710	9.527	15.716	12.653	12.580	18.033
-ENERGIA ELETTRICA.....	6.287	4.802	5.216	5.445	5.305	2.608	3.909	3.711	3.955	5.202
-GAS.....	3.472	7.482	5.071	5.304	5.504	3.710	4.247	4.224	3.776	5.471
-KEROSENE ED ALTRI COMBUSTIBILI.....	1.208	1.142	1.018	2.086	1.572	70	791	1.274	2.442	2.285
-SPESE PER RISCALDAMENTO CENTRALE.....	1.476	2.702	3.773	3.050	3.368	2.635	6.499	2.587	674	3.616

Segue Tav. 19 — Valore dei consumi delle famiglie distinte secondo la condizione socio-economica del capo famiglia, l'ampiezza e il tipo

Spesa media mensile per componente — Lire

Segue M — DIPENDENTI - OPERAI E ASSIMILATI - INDUSTRIA

GRUPPI E CATEGORIE DI CONSUMO	4 COMPONENTI					5 COMPONENTI			6 E PIÙ COMPONENTI	TOTALE
	Due adulti e due bambini in età inferiore a 6 anni compiuti	Due adulti, un bambino in età inferiore a 6 anni compiuti e un bambino in età da 6 a 13 anni compiuti	Due adulti e due bambini in età da 6 a 13 anni compiuti	Quattro adulti	Totale	Due adulti e tre bambini in età da 6 a 13 anni compiuti	Cinque adulti	Totale		
MOBILI, ARTICOLI DI ARREDAMENTO, APPARECCHI, UTENSILERIA E SERVIZI PER LA CASA.....	23.074	24.027	22.899	30.952	27.046	15.252	17.575	16.823	16.311	26.467
- MOBILI IN LEGNO.....	637	3.119	1.067	8.866	5.434	744	922	1.609	2.588	4.735
- LENZUOLA, COPERTE E ALTRA BIANCHERIA PER LA CASA.....	700	633	651	1.235	1.012	428	1.387	1.427	1.163	1.152
- PENTOLE, POSATE E ALTRE STOVIGLIE PER LA CASA.....	712	1.448	1.405	1.501	1.230	972	357	501	778	1.198
- CUCINE, STUPE, SCALDABAGNI.....	-	948	450	134	302	-	1.082	414	113	338
- FRIGORIFERI.....	81	-	-	358	251	-	657	473	-	382
- LAVATRICI.....	675	1.239	2.346	1.253	1.264	-	140	55	-	606
- LAVASTOVIGLIE.....	-	558	-	-	90	-	-	-	-	33
- DETERSIVI E DETERGENTI.....	6.174	6.121	6.320	6.442	6.413	4.604	5.183	5.306	4.521	6.585
- SERVIZI DOMESTICI.....	1.072	511	-	132	270	-	-	-	3	151
- LAVANDERIA E TINTORIA.....	2.175	3.132	2.926	3.233	3.040	2.242	2.895	2.259	2.072	3.441
SERVIZI SANITARI E SPESE PER LA SALUTE.....	3.552	4.361	7.649	5.815	5.240	2.215	4.199	3.572	2.182	4.886
- ONORARI MEDICI E SIMILI.....	1.372	2.956	3.783	2.219	2.372	882	562	1.216	740	2.146
- MEDICINALI.....	1.504	1.022	1.073	1.069	1.127	457	1.821	1.066	689	1.181
TRASPORTI E COMUNICAZIONI.....	61.244	40.407	49.361	64.003	52.422	24.386	55.729	37.846	35.860	55.000
- SCOOTERS E MOTOCICLETTE.....	-	-	50	25	406	-	583	343	1.188	464
- BICICLETTE.....	-	362	213	301	221	403	-	90	258	150
- ASSICURAZIONE VEICOLI.....	7.577	3.638	6.425	3.924	4.678	2.725	3.791	2.805	1.959	4.394
- BENZINA PER VEICOLI.....	22.974	25.333	22.704	30.200	26.338	16.757	31.588	21.913	15.084	28.091
- TRAM, AUTOBUS, TAXI.....	1.130	671	1.302	2.630	1.787	378	2.955	1.757	1.346	1.797
- TELEFONO.....	894	1.725	2.429	2.490	2.280	393	2.162	1.472	1.747	2.357
RICREAZIONE, SPETTACOLI, ISTRUZIONE E CULTURA.....	17.064	18.245	20.156	24.709	21.316	12.737	14.286	13.928	12.109	20.512
- GIORNALI E RIVISTE.....	1.840	1.912	2.871	2.771	2.493	1.446	2.461	1.702	1.061	2.648
- LIBRI.....	845	2.998	2.054	1.612	2.124	1.271	907	1.420	1.663	1.711
- TASSE SCOLASTICHE E ALTRE SPESE PER L'ISTRUZIONE.....	1.895	1.163	526	1.644	1.244	200	693	590	395	933
- APPARECCHI RADIO, TV, GIRADISCHI, REGISTRATORI, DISCHI, PUNOCASSETTE.....	2.447	1.826	1.961	4.038	2.702	586	1.620	1.193	2.350	2.330
- MACCHINE FOTOCINEMATOGRAFICHE, PELLICOLE.....	898	949	1.012	1.103	1.054	1.570	370	991	423	1.191
- ARTICOLI SPORTIVI E CAMPEGGIO.....	-	243	160	119	115	47	186	150	64	124
- PIANTE E FIORI.....	695	1.457	1.380	2.094	1.587	3.942	829	1.211	566	1.744
- GIOCATTOLI.....	3.569	2.532	2.878	997	2.010	1.641	170	1.650	755	1.942
- SERVIZI RICREATIVI.....	2.335	1.867	4.113	5.917	4.218	1.187	3.167	2.180	2.817	4.020
- ABBONAMENTI RADIO, TV.....	750	821	945	637	780	299	187	433	490	755
ALTRI BENI E SERVIZI.....	37.152	27.971	32.179	59.629	43.880	26.747	43.713	30.830	23.409	44.057
- DENARO DATO AI FIGLI.....	1.170	2.478	3.601	20.464	9.841	4.018	15.324	9.042	7.952	8.561
- SAPONETTE E ARTICOLI IGIENICI.....	4.468	3.274	2.853	3.951	3.606	2.990	4.379	2.919	1.696	3.827
- BARBIERE E PARRUCCHIERE.....	3.847	6.268	5.639	7.688	6.538	5.685	6.517	5.204	3.775	6.901
- BORSE E ARTICOLI IN PELLE.....	190	182	296	725	428	189	102	229	119	377
- ARGENTERIA, GIOIELLI, BIGIOTTERIA OROLOGI E SIMILI.....	860	619	547	1.259	847	675	529	481	196	696
- ARTICOLI DI CANCELLERIA.....	547	2.670	2.883	1.632	2.118	1.869	855	1.424	2.467	1.781
- ALBERGHI, PENSIONI, GITE E VIAGGI "DI CUI: PASTI E CONSUMAZIONI FUORI CASA....."	21.770	10.337	13.809	19.479	17.269	7.698	13.005	9.283	5.853	18.552
CONSUMI NON ALIMENTARI	236.562	206.500	221.997	288.873	246.218	146.840	222.201	174.917	149.555	249.606
TOTALE CONSUMI	339.396	314.758	334.605	413.941	362.330	244.580	341.720	282.995	239.201	368.971

Segue Tav. 19 — Valore dei consumi delle famiglie distinte secondo la condizione socio-economica del capo famiglia, l'ampiezza e il tipo

Spesa media mensile per componente — Lire

N — DIPENDENTI OPERAI E ASSIMILATI — ALTRE ATTIVITÀ

GRUPPI E CATEGORIE DI CONSUMO	1 COMPONENTE			2 COMPONENTI			3 COMPONENTI			
	In età inferiore a 65 anni	In età di 65 anni e più	Totale	Con capo famiglia in età inferiore a 65 anni	Con capo famiglia in età di 65 anni e più	Totale	Due adulti e un bambino in età in- feriore a 6 anni compiuti	Due adulti e un bambino in età da 6 a 13 anni compiuti	Tre adulti	Totale
PANE E CEREALI.....	25.203	25.880	25.219	18.961	20.088	18.985	15.562	17.454	18.124	17.114
-PANE.....	13.132	17.654	13.235	10.082	12.072	10.124	8.111	9.065	10.069	9.195
-PASTA.....	6.708	3.562	6.637	4.565	5.592	4.587	3.440	4.610	4.319	4.068
CARNE.....	72.686	84.204	72.947	53.483	59.401	53.608	44.116	54.041	50.063	48.931
-CARNE BOVINA.....	37.118	53.723	37.496	27.869	28.318	27.878	23.470	25.109	24.880	24.462
-POLLAME.....	10.990	21.321	11.225	7.940	13.331	8.055	6.684	8.684	8.321	7.897
-ALTRE CARNI (ESCLUSI I SALUMI).....	9.435	8.533	9.414	7.232	7.216	7.231	6.300	10.681	7.974	7.946
PESCE.....	5.578	403	5.460	5.992	2.794	5.924	4.666	4.479	5.059	4.765
OLII E GRASSI.....	16.246	3.617	15.959	13.700	12.411	13.672	9.304	8.728	10.833	9.842
-OLIO DI OLIVA E DI SEMI.....	11.251	2.923	11.062	10.671	10.890	10.675	7.141	6.413	8.140	7.399
LATTE, FORMAGGI E UOVA.....	29.179	19.710	28.963	23.876	18.829	23.768	21.131	19.596	20.387	20.437
-LATTE.....	7.562	6.864	7.546	6.511	7.980	6.542	7.305	6.159	5.844	6.422
-FORMAGGI.....	17.374	6.680	17.131	14.403	8.287	14.273	11.560	11.037	11.950	11.577
-UOVA.....	4.243	6.166	4.286	2.962	2.562	2.953	2.266	2.400	2.593	2.438
PATATE, FRUTTA E ORTAGGI.....	34.252	57.652	34.785	24.265	23.683	24.252	19.269	19.935	21.043	20.156
-FRUTTA FRESCA E SECCA.....	16.788	29.576	17.079	11.960	13.823	11.999	10.051	9.505	10.483	10.114
ZUCCHERO, CAFFÈ, THE, CACAO E ALTRI GENERI ALIMENTARI.....	15.483	9.270	15.342	10.582	9.624	10.562	8.289	8.843	8.827	8.632
-ZUCCHERO.....	3.524	223	3.449	2.140	2.172	2.141	1.922	1.725	2.096	1.958
-CAFFÈ, THE E SURROGATI.....	8.977	8.592	8.969	5.831	4.410	5.801	4.561	4.829	4.624	4.621
BEVANDE.....	16.467	6.081	16.231	15.197	11.971	15.128	8.688	10.430	11.001	10.030
-ACQUA MINERALE.....	1.279	-	1.250	1.281	1.704	1.290	858	1.110	1.026	983
-VINO.....	11.592	2.409	11.383	10.382	8.907	10.350	5.703	7.200	8.035	6.991
CONSUMI ALIMENTARI E BEVANDE.....	215.094	206.817	214.906	166.056	158.801	165.899	131.025	143.506	145.337	139.907
TABACCO.....	18.378	-	17.959	11.779	17.583	11.903	9.489	9.222	9.115	9.218
VESTITARIO E CALZATURE.....	87.483	12.868	95.784	51.436	19.615	50.757	47.159	35.964	41.607	42.113
-ARTICOLI CONFEZIONATI.....	43.303	2.946	42.384	18.796	7.414	18.553	18.252	14.980	15.451	16.260
-CALZATURE.....	12.476	689	12.207	9.912	2.735	9.759	8.787	7.017	6.712	7.463
ABITAZIONE.....	104.020	58.543	102.984	72.846	35.014	72.039	58.403	52.290	49.770	53.099
-AFFITTO E SUBAFFITTO.....	41.032	6.324	40.241	19.223	22.997	19.304	22.192	19.524	13.563	17.826
-VALORE LOCATIVO.....	46.253	50.773	46.356	31.892	8.892	31.401	20.917	22.152	26.028	23.366
-SPESE PER MANUTENZIONE E RIPARAZIONI.....	972	-	950	11.035	-	10.800	5.850	2.345	1.761	3.235
COMBUSTIBILI ED ENERGIA ELETTERICA.....	36.926	10.592	36.326	23.683	8.171	23.351	21.143	15.957	21.638	20.140
-ENERGIA ELETTERICA.....	11.609	9.587	11.563	6.168	240	6.041	6.521	4.272	6.497	6.019
-GAS.....	8.905	1.005	8.725	8.849	749	8.676	4.780	6.943	7.206	6.281
-KEROSENE ED ALTRI COMBUSTIBILI.....	4.405	-	4.304	2.725	6.694	2.810	1.610	1.538	3.070	2.245
-SPESE PER RISCALDAMENTO CENTRALE.....	11.599	-	11.335	4.852	488	4.758	6.857	2.730	3.978	4.626

Segue Tav. 19 — Valore dei consumi delle famiglie distinte secondo la condizione socio-economica del capo famiglia, l'ampiezza e il tipo

Spesa media mensile per componente — Lire

Segue N — DIPENDENTI — OPERAI E ASSIMILATI — ALTRE ATTIVITÀ

GRUPPI E CATEGORIE DI CONSUMO	1 COMPONENTE			2 COMPONENTI			3 COMPONENTI			
	In età inferiore a 65 anni	In età di 65 anni e più	Totale	Con capo famiglia in età inferiore a 65 anni	Con capo famiglia in età di 65 anni e più	Totale	Due adulti e un bambino in età inferiore a 6 anni compiuti	Due adulti e un bambino in età da 6 a 13 anni compiuti	Tre adulti	Totale
MOBILI, ARTICOLI DI ARREDAMENTO, APPARECCHI, UTENSILERIA E SERVIZI PER LA CASA.....	80.881	14.629	79.372	42.552	12.479	41.908	44.362	42.142	43.908	43.782
- MOBILI IN LEGNO.....	6.593	-	6.442	9.511	-	9.307	16.772	15.379	12.677	14.487
- LENZUOLA, COPERTE E ALTRA BIANCHERIA PER LA CASA.....	1.059	-	1.035	1.125	-	1.101	1.191	710	1.353	1.142
- PENTOLE, POSATE E ALTRE STOVIGLIE PER LA CASA.....	408	-	399	2.667	-	2.610	2.090	1.856	2.296	2.189
- CUCINE, STUPE, SCALDABAGNI.....	-	-	-	523	-	512	1.456	-	1.442	1.113
- FRIGORIFERI.....	14.725	-	14.390	-	-	-	-	-	1.788	845
- LAVATRICI.....	-	-	-	1.691	-	1.655	580	1.147	-	445
- LAVASTOVIGLIE.....	-	-	-	-	-	-	-	-	-	-
- DETERSIVI E DETERGENTI.....	11.686	14.273	11.745	10.219	4.913	10.105	9.332	7.565	8.798	8.719
- SERVIZI DOMESTICI.....	287	-	281	192	-	188	268	88	-	109
- LAVANDERIA E TINTORIA.....	12.086	-	11.811	5.520	1.673	5.437	4.548	4.355	4.265	4.431
SERVIZI SANITARI E SPESE PER LA SALUTE.....	6.220	1.235	6.108	9.672	1.325	9.494	6.752	7.305	5.828	6.398
- ONORARI MEDICI E SIMILI.....	1.579	-	1.544	2.472	-	2.420	2.973	3.941	1.121	2.344
- MEDICINALI.....	2.643	1.235	2.611	1.905	1.161	1.889	2.024	1.776	1.875	1.887
TRASPORTI E COMUNICAZIONI.....	95.498	44.111	94.327	71.871	25.535	70.883	80.504	68.715	75.685	75.653
- SCOOTERS E MOTOCICLETTE.....	-	-	-	-	-	-	-	-	1.362	593
- BICICLETTE.....	-	-	-	54	-	53	259	403	9	179
- ASSICURAZIONE VEICOLI.....	12.319	-	12.038	4.982	-	4.875	9.716	6.472	5.644	7.116
- BENZINA PER VEICOLI.....	58.577	13.900	57.559	36.752	17.630	36.344	36.057	36.963	34.223	35.279
- TRAM, AUTOBUS, TAXI.....	3.540	5.015	3.574	3.024	6.126	3.091	1.109	1.804	2.690	1.955
- TELEFONO.....	6.426	25.125	6.852	5.143	313	5.040	3.015	2.853	3.993	3.452
RICREAZIONE, SPETTACOLI, ISTRUZIONE E CULTURA.....	52.741	21.267	52.025	25.559	8.794	25.201	25.558	36.444	25.147	27.828
- GIORNALI E RIVISTE.....	8.930	-	8.727	4.584	2.175	4.533	3.092	3.746	4.145	3.734
- LIBRI.....	1.180	-	1.154	1.235	-	1.209	975	3.910	1.707	1.933
- TASSE SCOLASTICHE E ALTRE SPESE PER L'ISTRUZIONE.....	599	-	585	303	-	297	860	707	1.168	975
- APPARECCHI RADIO, TV, GIRADISCHI, REGISTRATORI, DISCHI, PONOCASSETTE.....	1.718	-	1.679	3.204	-	3.135	2.760	5.456	1.902	2.963
- MACCHINE FOTOCINEMATOGRAFICHE, PELLICOLE.....	6.704	-	6.551	1.734	-	1.697	2.406	3.984	1.163	2.269
- ARTICOLI SPORTIVI E CAMPEGGIO.....	87	-	85	227	-	222	176	1.168	577	567
- PIANTE E FIORI.....	6.215	20.644	6.544	3.819	974	3.758	3.119	2.608	3.582	3.216
- GIOCATTOLI.....	3.532	623	3.465	2.707	3.230	2.718	4.959	3.111	814	2.751
- SERVIZI RICREATIVI.....	12.858	-	12.565	4.266	-	4.175	4.249	5.713	6.021	5.325
- ABBONAMENTI RADIO, TV.....	3.199	-	3.126	871	2.293	901	743	826	1.212	957
ALTRI BENI E SERVIZI.....	145.107	60.252	143.173	75.884	20.396	74.699	46.218	59.743	62.039	56.116
- DENARO DATO AI FIGLI.....	6.798	16.161	7.012	8.338	-	8.160	821	7.697	18.079	9.926
- SAPONETTE E ARTICOLI IGIENICI.....	16.364	692	16.006	6.567	1.919	6.468	6.126	4.607	5.532	5.545
- BARBIERE E PARRUCCHIERE.....	21.307	40.153	21.736	12.446	15.522	12.512	7.955	8.832	8.623	8.466
- BORSE E ARTICOLI IN PELLE.....	1.086	-	1.061	869	-	850	638	808	645	681
- ARGENTERIA, GICIELLI, BIGIOTTERIA OROLOGI E SIMILI.....	1.885	-	1.842	1.596	-	1.562	1.133	2.176	865	1.232
- ARTICOLI DI CANCELLERIA.....	1.633	3.175	1.668	573	14	561	924	3.205	1.946	1.879
- ALBERGHI, PENSIONI, GITE E VIAGGI.....	88.820	71	86.798	36.391	2.095	35.659	23.741	25.865	23.107	23.890
- DI CUI: PASTI E CONSUMAZIONI FUORI CASA.....	70.186	71	68.589	29.942	2.095	29.348	22.358	23.878	16.206	19.860
CONSUMI NON ALIMENTARI	627.254	223.497	618.058	385.282	148.912	390.235	339.588	327.782	334.737	334.347
TOTALE CONSUMI	842.348	430.314	832.964	551.338	307.713	546.134	470.613	471.288	480.074	474.254

Segue Tav. 19 — Valore dei consumi delle famiglie distinte secondo la condizione socio-economica del capo famiglia, l'ampiezza e il tipo

Spesa media mensile per componente — Lire

Segue N — DIPENDENTI — OPERAI E ASSIMILATI — ALTRE ATTIVITÀ

GRUPPI E CATEGORIE DI CONSUMO	4 COMPONENTI					5 COMPONENTI			6 E PIÙ COMPONENTI	TOTALE
	Due adulti e due bambini in età inferiore a 6 anni compiuti	Due adulti, un bambino in età inferiore a 6 anni compiuti e un bambino in età da 6 a 13 anni compiuti	Due adulti e due bambini in età da 6 a 13 anni compiuti	Quattro adulti	Totale	Due adulti e tre bambini in età da 6 a 13 anni compiuti	Cinque adulti	Totale		
PANE E CEREALI.....	14.022	14.406	16.314	15.878	15.408	14.655	13.858	14.130	13.890	15.904
-PANE.....	7.056	8.064	8.188	8.894	8.477	8.169	7.696	8.001	8.023	8.750
-PASTA.....	3.416	3.253	3.990	4.246	3.844	3.366	3.371	3.329	3.364	3.865
CARNE.....	35.841	43.155	40.131	42.599	40.581	28.619	39.358	35.528	29.528	41.986
-CARNE BOVINA.....	18.926	24.670	19.827	21.263	21.134	12.171	16.989	16.001	14.320	20.987
-POLLAINE.....	6.077	6.049	6.960	6.912	6.624	4.732	7.247	5.998	4.755	6.787
-ALTRE CARNI (ESCLUSI I SALUMI).....	5.259	6.326	6.772	6.616	6.010	6.415	8.965	8.009	5.765	7.004
PESCE.....	4.814	4.995	5.749	4.275	4.777	4.476	3.845	5.170	4.169	4.874
OLII E GRASSI.....	7.839	7.750	7.193	8.685	7.739	7.579	7.554	6.423	5.393	8.358
-OLIO DI OLIVA E DI SEMI.....	5.724	5.816	5.449	6.391	5.665	6.026	5.855	5.002	4.216	6.296
LATTE, FORMAGGI E UOVA.....	15.675	15.426	18.759	17.986	16.942	14.405	14.187	14.466	12.516	17.560
-LATTE.....	6.770	6.212	5.933	5.469	5.756	5.668	4.483	5.128	4.203	5.693
-FORMAGGI.....	6.982	7.216	10.373	9.946	8.870	6.840	7.387	7.233	6.365	9.511
-UOVA.....	1.923	1.998	2.513	2.571	2.316	1.897	2.317	2.105	1.948	2.356
PATATE, FRUTTA E ORTAGGI.....	15.655	15.038	18.091	18.766	17.335	12.630	13.905	13.633	13.250	17.752
-FRUTTA FRESCA E SECCA.....	7.526	7.400	9.283	9.307	8.632	5.894	6.787	6.595	6.129	8.745
ZUCCHERO, CAFFÈ, THE, CACAO E ALTRI GENERI ALIMENTARI.....	7.305	7.170	8.253	7.126	7.368	7.394	7.140	6.114	5.223	7.600
-ZUCCHERO.....	1.762	1.820	1.743	1.710	1.809	1.470	1.791	1.478	1.433	1.799
-CAFFÈ, THE E SURROGATI.....	3.599	3.476	4.356	3.702	3.691	4.119	3.671	3.057	2.604	3.949
BEVANDE.....	7.684	8.515	10.351	8.924	8.645	5.546	7.344	6.175	5.219	8.753
-ACQUA MINERALE.....	574	636	958	768	696	421	232	338	278	702
-VINO.....	5.508	6.474	7.071	6.534	6.377	4.355	6.100	4.871	4.356	6.408
CONSUMI ALIMENTARI E BEVANDE.....	108.835	116.455	124.841	124.239	118.795	95.304	107.191	101.639	89.188	122.787
TABACCO.....	7.388	7.958	6.355	8.728	7.584	4.282	8.942	6.473	4.847	8.001
VESTITARIO E CALZATURE.....	27.920	25.394	31.578	40.622	32.653	30.199	25.371	26.064	21.995	35.023
-ARTICOLI CONFEZIONATI.....	7.025	11.884	11.112	17.256	13.397	15.060	8.833	11.436	8.886	18.246
-CALZATURE.....	5.864	4.152	5.660	7.272	5.821	6.931	6.436	5.795	4.338	6.485
ABITAZIONE.....	33.686	37.386	36.501	37.401	36.528	28.573	36.297	32.459	18.790	41.844
-AFFITTO E SUBAFFITTO.....	11.553	14.297	12.477	10.438	11.616	3.792	9.154	8.993	7.018	13.329
-VALORE LOCATIVO.....	18.516	15.866	17.128	20.401	18.726	21.168	19.516	17.424	9.337	20.023
-SPESE PER MANUTENZIONE E RIPARAZIONI.....	1.624	2.809	1.572	474	1.378	-	1.493	1.155	288	2.375
COMBUSTIBILI ED ENERGIA ELETTRICA.....	11.335	15.110	15.041	16.228	14.896	9.600	12.902	12.607	9.296	16.180
-ENERGIA ELETTRICA.....	5.908	5.276	5.301	6.019	5.427	3.788	5.748	4.453	3.582	5.338
-GAS.....	2.647	5.997	4.840	5.861	4.887	2.276	1.996	3.210	2.047	4.917
-KEROSENE ED ALTRI COMBUSTIBILI.....	35	7	2.762	1.028	929	240	330	251	515	1.298
-SPESE PER RISCALDAMENTO CENTRALE.....	479	2.576	1.649	1.601	2.528	-	1.683	3.437	290	3.300

Segue Tav. 19 — Valore dei consumi delle famiglie distinte secondo la condizione socio-economica del capo famiglia, l'ampiezza e il tipo

Spesa media mensile per componente — Lire

Segue N — DIPENDENTI - OPERAI E ASSIMILATI - ALTRE ATTIVITÀ

GRUPPI E CATEGORIE DI CONSUMO	4 COMPONENTI					5 COMPONENTI			6 E PIÙ COMPONENTI	TOTALE
	Due adulti e due bambini in età inferiore a 6 anni compiuti	Due adulti, un bambino in età inferiore a 6 anni compiuti e un bambino in età da 6 a 13 anni compiuti	Due adulti e due bambini in età da 6 a 13 anni compiuti	Quattro adulti	Totale	Due adulti e tre bambini in età da 6 a 13 anni compiuti	Cinque adulti	Totale		
MOBILI, ARTICOLI DI ARREDAMENTO, APPARECCHI, UTENSILERIA E SERVIZI PER LA CASA.....	23.379	15.907	24.530	42.320	29.483	29.673	18.206	18.085	13.068	30.789
- MOBILI IN LEGNO.....	2.631	216	3.721	23.276	10.249	-	1.960	1.502	270	8.081
- LENZUOLA, COPERTE E ALTRA BIANCHERIA PER LA CASA.....	2.073	828	876	1.253	1.057	10.992	2.148	1.956	1.104	1.256
- PENTOLE, POSATE E ALTRE STOVIGLIE PER LA CASA.....	3.190	1.065	1.715	1.421	1.564	437	1.043	920	479	1.498
- CUCINE, STUPE, SCALDABAGNI.....	-	-	1.083	868	558	-	-	763	339	683
- FRIGORIFERI.....	-	-	414	117	162	-	377	187	-	657
- LAVATRICI.....	-	-	828	526	611	-	-	-	-	440
- LAVASTOVIGLIE.....	-	1.242	-	-	177	-	-	-	-	58
- DETERSIVI E DETERGENTI.....	6.655	5.512	6.037	5.710	5.726	7.439	4.801	4.963	4.581	6.650
- SERVIZI DOMESTICI.....	-	-	1.476	-	250	-	-	-	2	131
- LAVANDERIA E TINTORIA.....	4.143	2.584	3.919	3.671	3.467	2.242	2.275	2.134	1.834	3.593
SERVIZI SANITARI E SPESE PER LA SALUTE.....	7.050	2.663	2.413	4.247	4.088	1.466	6.198	3.973	3.246	4.991
- ONORARI MEDICI E SIMILI.....	4.479	1.268	657	1.066	1.371	731	1.185	872	690	1.507
- MEDICINALI.....	1.678	1.148	812	1.491	1.317	528	1.250	1.129	718	1.415
TRASPORTI E COMUNICAZIONI.....	37.421	44.748	38.394	67.752	50.775	21.644	64.649	48.856	20.146	58.924
- SCOOTERS E MOTOCICLETTE.....	163	-	965	3.509	1.329	-	-	-	798	688
- BICICLETTE.....	-	-	59	47	25	811	-	84	256	107
- ASSICURAZIONE VEICOLI.....	4.073	2.813	4.562	4.009	3.850	788	5.359	4.202	2.069	4.750
- TANZINA PER VEICOLI.....	24.659	31.957	21.907	29.263	26.117	14.528	21.941	18.373	12.614	26.628
- TRAM, AUTOBUS, TAXI.....	735	1.115	1.507	2.863	1.798	923	3.362	1.826	921	1.869
- TELEFONO.....	1.527	2.841	2.662	3.827	2.975	1.357	2.749	1.813	918	2.852
RICREAZIONE, SPETTACOLI, ISTRUZIONE E CULTURA.....	18.641	16.862	26.459	20.308	20.392	14.348	28.011	19.652	9.222	21.700
- GIORNALI E RIVISTE.....	2.327	2.578	2.775	2.759	2.752	1.650	2.416	1.787	1.098	2.874
- LIBRI.....	332	487	1.646	2.656	2.056	3.473	4.545	3.370	585	1.981
- TASSE SCOLASTICHE E ALTRE SPESE PER L'ISTRUZIONE.....	1.082	1.000	1.042	1.073	996	379	2.197	1.390	519	934
- APPARECCHI RADIO, TV, GIRADISCHI, REGISTRATORI, DISCHI, FONOCASSETTE.....	2.005	1.216	8.402	1.579	3.137	957	2.264	1.601	1.092	2.487
- MACCHINE FOTOCINEMATOGRAFICHE, PELLICOLE.....	1.560	913	2.129	923	1.168	1.042	2.015	989	591	1.500
- ARTICOLI SPORTIVI E CAMPEGGIO.....	17	-	-	139	79	123	879	784	17	333
- PIANTE E FIORI.....	1.531	1.827	1.811	2.325	1.715	1.188	2.399	1.620	630	2.196
- GIOCATTOLI.....	4.584	4.008	2.273	602	1.870	877	192	1.307	709	1.925
- SERVIZI RICREATIVI.....	2.421	2.826	2.819	4.019	3.328	3.230	5.640	3.591	1.647	3.931
- ABBONAMENTI RADIO, TV.....	616	524	341	603	550	152	379	533	368	713
ALTRI BENI E SERVIZI.....	29.503	33.968	45.431	58.219	46.570	26.935	54.944	35.480	24.852	48.495
- DENARO DATO AI FIGLI.....	915	2.107	5.916	21.781	11.861	5.048	10.688	6.780	9.803	9.735
- SAPONETTE E ARTICOLI IGIENICI.....	4.480	4.576	4.452	4.588	4.466	3.122	2.572	2.570	2.490	4.550
- BARBIERE E PARRUCCHIERE.....	8.170	6.531	6.777	7.149	6.858	7.260	5.012	4.941	4.203	7.348
- BORSE E ARTICOLI IN PELLE.....	195	243	40	568	342	1.103	128	285	65	434
- ARGENTERIA, GIOIELLI, BGIOTTERIA CROLOGI E SIMILI.....	467	453	946	1.695	1.153	70	170	226	89	901
- ARTICOLI DI CANCELLERIA.....	795	1.390	1.630	987	1.614	3.570	2.379	2.504	992	1.678
- ALBERGHI, PENSIONI, GITE E VIAGGI.....	12.192	14.805	21.910	17.410	16.233	4.706	29.636	15.111	5.670	19.759
- DI CUI: PASTI E CONSUMAZIONI FUORI CASA.....	12.025	14.805	19.195	15.344	14.939	4.706	25.053	13.311	5.254	17.000
CONSUMI NON ALIMENTARI.....	196.323	199.996	226.702	295.825	242.969	166.720	255.520	203.649	125.462	261.947
TOTALE CONSUMI.....	305.158	316.451	351.543	420.064	361.764	262.024	362.711	305.298	214.650	384.738

Segue Tav. 19 — Valore dei consumi delle famiglie distinte secondo la condizione socio-economica del capo famiglia, l'ampiezza e il tipo

Spesa media mensile per componente — Lire

O — DIPENDENTI - OPERAI E ASSIMILATI - TOTALE

GRUPPI E CATEGORIE DI CONSUMO	1 COMPONENTE			2 COMPONENTI			3 COMPONENTI			
	In età inferiore a 65 anni	In età di 65 anni e più	Totale	Con capo famiglia in età inferiore a 65 anni	Con capo famiglia in età di 65 anni e più	Totale	Due adulti e un bambino in età inferiore a 6 anni compiuti	Due adulti e un bambino in età da 6 a 13 anni compiuti	Tre adulti	Totale
PANE E CEREALI.....	24.011	26.317	24.034	19.306	19.557	19.310	15.402	17.117	19.005	16.901
-PANE.....	12.903	17.490	12.948	10.316	9.609	10.306	7.883	8.946	9.927	9.007
-PASTA.....	6.192	3.525	6.166	4.909	4.890	4.909	3.568	4.180	4.215	3.975
CARNE.....	67.261	86.293	67.448	56.255	44.630	56.087	41.986	49.690	48.588	46.478
-CARNE BOVINA.....	32.541	56.138	32.774	27.311	17.732	27.172	21.973	23.891	23.488	23.027
-POLLAME.....	9.592	19.925	9.693	9.066	11.789	9.105	6.543	7.631	8.337	7.558
-ALTRE CARNI (ESCLUSI I SALUMI).....	9.186	8.981	9.184	9.537	6.191	9.489	6.432	8.884	8.007	7.627
PESCE.....	4.621	377	4.579	4.889	4.146	4.879	4.488	4.358	4.552	4.476
OLII E GRASSI.....	14.149	3.381	14.043	13.244	10.424	13.204	8.726	9.024	10.741	9.668
-OLIO DI OLIVA E DI SEMI.....	10.006	2.732	9.934	10.009	8.156	9.983	6.699	6.675	8.064	7.283
LATTE, FORMAGGI E UOVA.....	28.711	19.398	28.620	22.441	21.533	22.428	18.177	18.203	20.061	18.983
-LATTE.....	7.524	7.393	7.523	6.535	6.573	6.535	6.768	6.108	5.718	6.168
-FORMAGGI.....	17.165	6.243	17.058	12.826	12.258	12.818	9.179	9.870	11.677	10.398
-UOVA.....	4.022	5.762	4.039	3.080	2.702	3.075	2.230	2.225	2.666	2.421
PATATE, FRUTTA E ORTAGGI.....	29.613	55.565	29.870	23.458	23.969	23.465	17.275	18.884	20.313	18.908
-FRUTTA FRESCA E SECCA.....	15.470	28.493	15.599	11.979	10.879	11.963	9.144	9.488	10.017	9.585
ZUCCHERO, CAFFE', THE, CACAO E ALTRI GENERI ALIMENTARI.....	13.895	9.013	13.848	10.895	8.971	10.866	8.201	8.229	8.846	8.481
-ZUCCHERO.....	3.067	558	3.043	2.504	1.986	2.496	1.912	1.921	2.057	1.976
-CAFFE', THE E SURROGATI.....	8.073	8.030	8.073	5.975	4.137	5.948	4.233	4.421	4.724	4.483
BEVANDE.....	18.496	5.683	18.369	13.916	10.752	13.870	9.724	10.525	11.514	10.649
-ACQUA MINERALE.....	1.659	-	1.643	1.096	2.971	1.123	928	1.084	1.024	1.002
-VINO.....	13.284	2.251	13.175	9.685	6.705	9.642	6.544	7.056	8.603	7.532
CONSUMI ALIMENTARI E BEVANDE.....	200.757	206.027	200.811	164.404	143.982	164.109	123.979	136.030	142.620	134.544
TABACCO.....	23.243	-	23.014	12.070	8.497	12.019	9.051	8.105	8.925	8.766
VESTIABIO E CALZATURE.....	88.313	14.186	87.582	50.317	18.005	49.850	42.333	39.845	40.004	40.717
-ARTICOLI CONFEZIONATI.....	43.502	2.753	43.100	20.919	6.239	20.706	17.000	17.082	17.096	17.042
-CALZATURE.....	14.625	644	14.487	9.237	1.659	9.128	7.741	6.539	6.840	7.091
ABITAZIONE.....	97.550	61.258	97.193	67.342	51.734	67.116	49.507	50.327	47.217	48.635
-AFFITTO E SUBAFFITTO.....	36.573	5.910	36.271	19.329	9.678	19.189	19.583	16.430	11.469	15.427
-VALORE LOCATIVO.....	41.778	52.687	41.886	34.063	30.837	34.017	20.246	23.887	27.146	23.941
-SPESE PER MANUTENZIONE E RIPARAZIONI.....	5.789	-	5.732	5.032	2.537	4.996	2.769	2.853	2.126	2.487
COMBUSTIBILI ED ENERGIA ELETTRICA.....	36.110	14.022	35.894	26.654	4.468	26.333	19.474	18.440	23.446	20.932
-ENERGIA ELETTRICA.....	11.207	11.432	11.210	6.834	788	6.746	5.303	6.355	6.370	5.986
-GAS.....	9.244	2.590	9.178	7.972	482	7.864	5.053	6.464	7.388	6.365
-KEROSENE ED ALTRI COMBUSTIBILI.....	3.858	-	3.820	5.036	2.817	5.004	2.497	1.580	3.004	2.517
-SPESE PER RISCALDAMENTO CENTRALE.....	8.786	-	8.700	5.082	381	5.014	5.513	3.514	5.458	5.029

Segue Tav. 19 — Valore dei consumi delle famiglie distinte secondo la condizione socio-economica del capo famiglia, l'ampiezza e il tipo

Spesa media mensile per componente — Lire

Segue O — DIPENDENTI - OPERAI E ASSIMILATI - TOTALE

GRUPPI E CATEGORIE DI CONSUMO	1 COMPONENTE			2 COMPONENTI			3 COMPONENTI			
	In età inferiore a 65 anni	In età di 65 anni e più	Totale	Con capo famiglia in età inferiore a 65 anni	Con capo famiglia in età di 65 anni e più	Totale	Due adulti e un bambino in età inferiore a 6 anni compiuti	Due adulti e un bambino in età da 6 a 13 anni compiuti	Tre adulti	Totale
MOBILI, ARTICOLI DI ARREDAMENTO, APPARECCHI, UTENSILERIA E SERVIZI PER LA CASA.....	65.506	15.439	65.011	40.005	27.472	39.822	37.432	31.402	38.324	36.514
- MOBILI IN LEGNO.....	5.058	-	5.008	6.210	-	6.120	11.097	6.288	10.342	9.672
- LENZUOLA, COPERTI E ALTRA BIANCHERIA PER LA CASA.....	1.340	-	1.327	1.183	-	1.165	1.125	734	1.369	1.160
- PENTOLE, POSATE E ALTRE STOVIGLIE PER LA CASA.....	2.499	-	2.474	2.137	437	2.112	1.782	2.341	1.744	1.896
- CUCINE, STUPE, SCALDABAGNI.....	1.138	-	1.127	504	-	536	573	228	610	512
- FRIGORIFERI.....	8.759	-	8.672	532	-	524	117	502	677	460
- LAVATRICI.....	654	-	647	567	5.800	643	360	449	601	481
- LAVASTOVIGLIE.....	-	-	-	-	-	-	-	-	19	8
- DETERSIVI E DETERGENTI.....	9.806	13.338	9.841	9.817	5.971	9.762	8.688	7.344	8.299	8.221
- SERVIZI DOMESTICI.....	1.094	-	1.083	335	-	330	240	57	-	95
- LAVANDERIA E TINTORIA.....	14.614	1.768	14.487	5.784	2.358	5.734	4.078	3.637	4.334	4.116
SERVIZI SANITARI E SPESE PER LA SALUTE.....	5.988	1.154	5.942	8.936	4.056	8.865	4.822	6.350	6.102	5.677
- ONORARI MEDICI E SIMILI.....	1.883	-	1.865	4.092	-	4.033	2.295	2.682	2.247	2.348
- MEDICINALI.....	2.079	1.154	2.070	1.768	1.535	1.764	1.426	1.615	1.667	1.563
TRASPORTI E COMUNICAZIONI.....	115.784	41.636	115.052	83.891	19.699	82.963	65.428	70.111	68.602	67.603
- SCOOTERS E MOTOCICLETTE.....	-	-	-	81	-	80	122	699	431	377
- BICICLETTE.....	-	-	-	112	-	110	102	231	3	85
- ASSICURAZIONE VEICOLI.....	11.043	-	10.934	7.456	-	7.348	5.575	5.121	5.499	5.404
- BENZINA PER VEICOLI.....	66.724	12.990	66.194	42.880	13.534	42.417	34.258	33.830	34.140	33.997
- TRAM, AUTOBUS, TAXI.....	3.917	5.099	3.929	2.237	4.509	2.269	1.148	1.876	2.415	1.853
- TELEFONO.....	3.612	23.480	3.807	3.808	132	3.755	2.543	2.936	3.774	3.166
RICREAZIONE, SPETTACOLI, ISTRUZIONE E CULTURA.....	50.010	22.821	49.744	28.453	9.174	28.175	22.630	28.274	25.630	25.141
- GIORNALI E RIVISTE.....	9.193	589	9.109	4.154	2.717	4.134	3.027	4.072	3.615	3.516
- LIBRI.....	1.010	-	1.001	1.232	-	1.214	702	2.558	1.916	1.618
- TASSE SCOLASTICHE E ALTRE SPESE PER L'ISTRUZIONE.....	239	-	237	450	-	443	1.424	840	975	1.108
- APPARECCHI RADIO, TV, GIRADISCHI, REGISTRATORI, DISCHI, FONOCASSETTE.....	3.035	-	3.006	2.803	-	2.763	1.805	2.475	3.266	2.579
- MACCHINE FOTOCINEMATOGRAFICHE, PELLICOLE.....	4.994	-	4.944	2.459	57	2.424	1.742	2.288	1.060	1.571
- ARTICOLI SPORTIVI E CAMPEGGIO.....	143	-	142	76	-	75	340	351	213	285
- PIANTE E FIORI.....	4.084	21.650	4.257	3.907	1.270	3.869	2.457	2.348	2.516	2.467
- GIOCATTOLI.....	2.026	582	2.012	2.275	1.360	2.262	4.042	3.612	1.165	2.696
- SERVIZI RICREATIVI.....	14.979	-	14.831	4.912	99	4.842	3.628	5.115	5.201	4.643
- ABBONAMENTI RADIO, TV.....	2.490	-	2.465	1.065	965	1.064	966	797	996	936
ALTRI BENI E SERVIZI.....	140.509	63.968	139.754	69.747	19.035	69.015	42.622	57.806	57.415	52.311
- DENARO DATO AI FIGLI.....	4.750	15.103	4.852	6.702	1.634	6.629	890	4.613	16.100	8.380
- SAPONETTE E ARTICOLI IGIENICI.....	12.494	646	12.377	6.044	2.040	5.986	4.916	4.727	5.524	5.142
- BARBIERE E PARRUCCHIERE.....	18.620	45.185	18.881	11.405	10.125	11.387	7.735	8.779	8.658	8.372
- BORSE E ARTICOLI IN PELLE.....	692	-	685	566	-	558	509	824	471	558
- ARGENTERIA, GIOIELLI, BIGIOTTERIA OROLOGI E SIMILI.....	1.441	-	1.427	1.182	-	1.165	1.226	1.090	708	963
- ARTICOLI DI CANCELLERIA.....	945	2.967	965	616	18	607	718	3.100	1.557	1.591
- ALBERGHI, PENSIONI, GITE E VIAGGI - DI CUI: PASTI E CONSUMAZIONI FUORI CASA.....	90.890	67	89.995	36.809	3.672	36.331	21.714	30.146	20.745	23.041
CONSUMI NON ALIMENTARI	623.013	234.484	619.196	387.415	162.140	384.158	293.299	310.660	315.665	306.296
TOTALE CONSUMI	823.770	440.511	819.997	551.819	306.122	548.267	417.278	446.690	458.295	440.840

Segue Tav. 19 — Valore dei consumi delle famiglie distinte secondo la condizione socio-economica del capo famiglia, l'ampiezza e il tipo

Spesa media mensile per componente — Lire

Segue O — DIPENDENTI - OPERAI E ASSIMILATI - TOTALE

GRUPPI E CATEGORIE DI CONSUMO	4 COMPONENTI					5 COMPONENTI			6 E PIÙ COMPONENTI	TOTALE
	Due adulti e due bambini in età inferiore a 6 anni compiuti	Due adulti, un bambino in età inferiore a 6 anni compiuti e un bambino in età da 6 a 13 anni compiuti	Due adulti e due bambini in età da 6 a 13 anni compiuti	Quattro adulti	Totale	Due adulti e tre bambini in età da 6 a 13 anni compiuti	Cinque adulti	Totale		
PANE E CEREALI.....	13.410	14.532	15.222	16.249	15.331	13.774	14.757	14.710	13.687	15.762
-PANE.....	6.910	7.866	8.181	9.568	8.619	7.888	8.664	8.308	8.024	8.756
-PASTA.....	3.253	3.576	3.677	3.688	3.611	3.189	3.664	3.610	3.499	3.819
CARNE.....	35.691	38.088	37.569	42.801	39.673	30.393	40.021	35.663	29.318	40.543
-CARNE BOVINA.....	18.593	19.758	18.161	20.177	19.465	13.288	19.409	17.284	13.464	19.724
-POLLAME.....	5.497	5.576	6.759	6.999	6.605	5.860	6.560	6.010	5.274	6.741
-ALTRE CARNI (ESCLUSI I SALUMI).....	5.994	6.312	6.277	7.199	6.566	5.628	7.474	6.449	5.982	6.961
PESCE.....	3.880	4.285	4.525	4.212	4.255	5.286	4.395	4.366	3.946	4.330
OLII E GRASSI.....	6.984	7.220	8.159	8.684	7.936	6.376	7.734	6.553	5.947	8.259
-OLIO DI OLIVA E DI SEMI.....	5.262	5.561	6.443	6.205	5.866	4.892	6.154	4.962	4.840	6.239
LATTE, FORMAGGI E UOVA.....	14.793	15.812	16.397	17.636	16.508	14.237	16.098	14.837	12.521	16.780
-LATTE.....	6.103	6.013	5.432	5.390	5.645	5.123	5.142	5.167	4.522	5.595
-FORMAGGI.....	6.951	7.752	8.632	9.890	8.651	7.101	8.800	7.660	6.131	8.921
-UOVA.....	1.739	2.047	2.333	2.356	2.212	2.013	2.156	2.010	1.868	2.264
PATATE, FRUTTA E ORTAGGI.....	13.753	15.247	16.102	17.733	16.366	12.925	14.924	13.842	12.144	16.568
-FRUTTA FRESCA E SECCA.....	6.942	7.790	8.025	8.752	8.221	5.985	7.086	6.786	5.631	8.259
ZUCCHERO, CAFFÈ, THE, CACAO E ALTRI GENERI ALIMENTARI.....	6.630	6.924	7.622	7.324	7.236	6.443	6.664	6.164	4.806	7.320
-ZUCCHERO.....	1.530	1.758	1.837	1.796	1.785	1.287	1.649	1.606	1.321	1.797
-CAFFÈ, THE E SURROGATI.....	3.252	3.294	3.865	3.900	3.653	3.427	3.438	3.073	2.453	3.792
BEVANDE.....	6.871	8.336	8.467	9.566	8.714	6.713	8.522	8.055	5.848	9.132
-ACQUA MINERALE.....	541	754	632	833	696	546	524	443	308	705
-VINO.....	4.996	6.126	5.899	6.995	6.345	5.475	6.558	6.325	4.733	6.723
CONSUMI ALIMENTARI E BEVANDE.....	102.012	110.444	114.063	123.805	116.019	96.147	113.115	104.190	88.217	118.694
TABACCO.....	6.958	7.101	6.162	8.630	7.463	5.240	8.060	6.168	5.131	7.756
VESTIARIO E CALZATURE.....	34.907	27.493	32.454	36.977	33.169	26.867	33.068	26.697	21.475	34.004
-ARTICOLI CONFEZIONATI.....	13.754	11.600	12.403	15.916	13.985	12.924	15.386	11.472	8.870	14.401
-CALZATURE.....	5.467	5.059	6.114	6.999	5.979	6.738	6.197	5.396	3.944	6.183
ABITAZIONE.....	33.703	38.755	34.008	38.523	36.523	26.285	30.546	28.064	22.841	38.877
-APPITTO E SUBAFFITTO.....	11.694	12.262	11.216	8.081	9.939	7.494	7.946	8.013	5.995	11.356
-VALORE LOCATIVO.....	16.876	17.356	17.456	22.383	19.618	16.054	17.205	15.693	10.358	19.862
-SPESE PER MANUTENZIONE E RIPARAZIONI.....	2.208	4.241	1.027	2.678	2.287	83	1.705	1.013	4.225	2.667
COMBUSTIBILI ED ENERGIA ELETTRICA.....	12.992	16.574	15.119	17.844	16.456	9.182	13.819	12.889	10.843	16.994
-ENERGIA ELETTRICA.....	6.335	4.957	5.254	5.557	5.389	2.989	4.362	3.944	3.791	5.200
-GAS.....	3.055	6.635	4.748	5.288	5.056	3.050	3.131	3.677	2.896	5.034
-KEROSENE ED ALTRI COMBUSTIBILI.....	785	764	1.391	2.018	1.395	130	1.037	1.257	1.689	1.989
-SPESE PER RISCALDAMENTO CENTRALE.....	1.077	2.455	2.969	2.317	2.823	1.478	3.799	2.480	456	3.153

Segue Tav. 19 — Valore dei consumi delle famiglie distinte secondo la condizione socio-economica del capo famiglia, l'ampiezza e il tipo

Spesa media mensile per componente — Lire

Segue O — DIPENDENTI - OPERAI E ASSIMILATI - TOTALE

GRUPPI E CATEGORIE DI CONSUMO	4 COMPONENTI					5 COMPONENTI			6 E PIÙ COMPONENTI	TOTALE
	Due adulti e due bambini in età inferiore a 6 anni compiuti	Due adulti, un bambino in età inferiore a 6 anni compiuti e un bambino in età da 6 a 13 anni compiuti	Due adulti e due bambini in età da 6 a 13 anni compiuti	Quattro adulti	Totale	Due adulti e tre bambini in età da 6 a 13 anni compiuti	Cinque adulti	Totale		
MOBILI, ARTICOLI DI ARREDAMENTO, APPARECCHI, UTENSILERIA E SERVIZI PER LA CASA.....	22.177	22.804	23.881	33.992	27.747	22.191	32.851	20.588	15.116	27.941
- MOBILI IN LEGNO.....	1.150	2.599	2.525	12.665	6.667	1.924	14.480	4.674	2.179	6.192
- LENZUOLA, COPERTE E ALTRA BIANCHERIA PER LA CASA.....	1.036	691	668	1.253	1.004	4.418	3.394	1.933	1.306	1.282
- PENTOLE, POSATE E ALTRE STOVIGLIE PER LA CASA.....	1.385	1.330	1.390	1.525	1.339	798	621	635	662	1.304
- CUCINE, STUFFE, SCALDABAGNI.....	-	910	570	329	414	-	547	488	201	438
- FRIGORIFERI.....	52	-	420	569	473	-	445	349	-	515
- LAVATRICI.....	433	827	1.879	914	982	-	71	33	-	499
- LAVASTOVIGLIE.....	-	687	-	-	105	-	-	-	-	36
- DETERSIVI E DETERGENTI.....	6.044	5.939	6.209	6.102	6.196	5.650	5.212	5.287	4.367	6.530
- SERVIZI DOMESTICI.....	689	341	359	89	241	-	-	-	2	145
- LAVANDERIA E TINTORIA.....	2.663	3.001	3.126	3.293	3.130	2.199	2.748	2.194	1.895	3.374
SERVIZI SANITARI E SPESE PER LA SALUTE.....	4.244	3.743	5.896	5.064	4.861	1.800	4.239	3.452	2.309	4.697
- ONORARI MEDICI E SIMILI.....	2.093	2.305	2.773	1.807	2.191	773	739	1.019	678	1.898
- MEDICINALI.....	1.464	1.029	978	1.192	1.148	457	1.451	1.041	711	1.216
TRASPORTI E COMUNICAZIONI.....	50.686	40.908	44.609	63.118	50.764	22.909	53.891	38.772	28.468	52.343
- SCOOTERS E MOTOCICLETTE.....	44	-	269	1.013	618	-	295	204	871	473
- BICICLETTE.....	-	321	159	204	161	535	-	87	213	132
- ASSICURAZIONE VEICOLI.....	6.115	3.476	5.484	4.390	4.443	1.829	5.026	3.178	1.670	4.313
- BENZINA PER VEICOLI.....	22.367	26.807	21.849	29.557	25.885	15.554	25.856	19.975	13.584	26.607
- TRAM, AUTOBUS, TAXI.....	924	781	1.271	2.463	1.655	563	2.813	1.654	1.093	1.696
- TELEFONO.....	987	2.007	2.313	2.797	2.363	880	1.970	1.458	1.255	2.330
RICREAZIONE, SPETTACOLI, ISTRUZIONE E CULTURA.....	16.311	17.443	20.795	22.555	20.313	13.039	18.476	15.301	10.038	19.929
- GIORNALI E RIVISTE.....	1.852	2.002	2.719	2.668	2.447	1.504	2.192	1.631	999	2.548
- LIBRI.....	632	2.125	1.824	1.828	1.980	2.033	2.254	2.019	1.116	1.691
- TASSE SCOLASTICHE E ALTRE SPESE PER L'ISTRUZIONE.....	1.509	1.105	613	1.422	1.116	257	1.570	946	371	897
- APPARECCHI RADIO, TV, GIRADISCHI, REGISTRATORI, DISCHI, FONOCASSETTE.....	2.121	1.527	3.512	3.059	2.666	710	1.721	1.253	1.651	2.230
- MACCHINE FOTOCINEMATOGRAFICHE, PELLICOLE.....	1.003	936	1.223	1.089	1.075	1.471	799	886	465	1.224
- ARTICOLI SPORTIVI E CAMPEGGIO.....	5	162	109	112	95	73	358	312	41	170
- PIANTE E FIORI.....	925	1.776	1.465	2.064	1.648	2.664	1.355	1.309	587	1.815
- GIOCATTOLI.....	3.686	2.770	2.600	917	1.899	1.288	144	1.423	664	1.824
- SERVIZI RICREATIVI.....	2.197	2.093	3.612	5.062	3.773	1.894	4.057	2.505	2.183	3.749
- ABBONAMENTI RADIO, TV.....	648	706	738	626	680	226	250	484	398	716
ALTRI BENI E SERVIZI.....	33.526	28.738	34.925	56.557	43.229	25.682	44.793	30.999	22.305	43.262
- DENARO DATO AI FIGLI.....	977	2.344	4.174	19.725	10.098	4.305	13.580	8.208	7.711	8.611
- SAPONETTE E ARTICOLI IGIENICI.....	4.227	3.571	3.255	4.059	3.774	3.014	3.447	2.738	1.988	3.921
- BARBIERE E PARRUCCHIERE.....	4.845	6.249	6.105	7.216	6.519	5.983	5.682	4.920	3.828	6.793
- BORSE E ARTICOLI IN PELLE.....	175	183	211	651	379	525	90	222	91	363
- ARGENTERIA, GIOIELLI, BIGIOTTERIA OROLOGI E SIMILI.....	678	528	642	1.250	877	405	318	349	176	716
- ARTICOLI DI CANCELLERIA.....	565	2.192	2.419	1.301	1.845	2.458	1.403	1.666	1.810	1.638
- ALBERGHI, PENSIONI, GITE E VIAGGI FUORI CASA.....	18.409	11.086	15.432	18.281	16.394	6.177	17.174	10.574	5.326	17.821
- DI CUI: PASTI E CONSUMAZIONI	15.985	10.880	14.333	14.973	14.324	6.139	15.696	10.000	4.856	15.773
CONSUMI NON ALIMENTARI	215.504	203.559	217.849	283.260	240.525	153.195	239.743	182.930	138.526	245.803
TOTALE CONSUMI	317.516	314.003	331.912	407.065	356.544	249.342	352.858	287.120	226.743	364.497

Segue Tav. 19 — Valore dei consumi delle famiglie distinte secondo la condizione socio-economica del capo famiglia, l'ampiezza e il tipo

Spesa media mensile per componente — Lire

P — DIPENDENTI - TOTALE

GRUPPI E CATEGORIE DI CONSUMO	1 COMPONENTE			2 COMPONENTI			3 COMPONENTI			
	In età inferiore a 65 anni	In età di 65 anni e più	Totale	Con capo famiglia in età inferiore a 65 anni	Con capo famiglia in età di 65 anni e più	Totale	Due adulti e un bambino in età inferiore a 6 anni compiuti	Due adulti e un bambino in età da 6 a 13 anni compiuti	Tre adulti	Totale
PANE E CEREALI.....	22.523	30.919	22.618	18.420	18.749	18.426	15.111	16.296	17.545	16.367
-PANE.....	11.717	20.322	11.814	9.649	10.091	9.656	7.537	8.583	9.519	8.576
-PASTA.....	5.751	6.348	5.758	4.725	4.807	4.727	3.589	3.829	4.175	3.881
CARNE.....	64.466	73.980	64.574	55.773	46.298	55.622	42.989	48.199	49.606	46.822
-CARNE BOVINA.....	31.975	49.931	32.178	28.501	22.540	28.406	23.008	24.409	24.812	24.041
-POLLAME.....	9.075	10.843	9.095	8.533	9.981	8.556	6.351	7.519	8.061	7.309
-ALTRE CARNI (ESCLUSI I SALUMI).....	8.039	5.379	8.009	8.222	4.644	8.165	6.186	7.428	7.446	6.965
PESCE.....	7.074	680	7.002	6.159	4.382	6.131	4.986	5.248	5.162	5.128
OLII E GRASSI.....	13.898	11.460	13.870	12.088	9.706	12.050	8.658	8.802	10.707	9.495
-OLIO DI OLIVA E DI SEMI.....	10.126	8.130	10.103	9.151	7.191	9.120	6.595	6.518	7.988	7.116
LATTE, FORMAGGI E UOVA.....	28.998	36.320	29.081	22.743	22.378	22.737	18.390	18.607	20.294	19.178
-LATTE.....	8.524	13.965	8.585	6.698	7.568	6.712	6.788	6.130	5.820	6.243
-FORMAGGI.....	16.496	16.867	16.501	13.074	11.841	13.054	9.410	10.213	11.889	10.570
-UOVA.....	3.978	5.488	3.995	2.971	2.969	2.971	2.192	2.264	2.585	2.365
PATATE, FRUTTA E ORTAGGI.....	30.085	59.711	30.419	24.573	23.958	24.563	18.140	19.734	21.203	19.706
-FRUTTA FRESCA E SECCA.....	15.659	27.371	15.791	12.502	11.537	12.487	9.683	10.148	10.704	10.178
ZUCCHERO, CAFFE', THE, CACAO E ALTRI GENERI ALIMENTARI.....	14.663	15.152	14.669	10.485	8.169	10.448	8.071	8.220	8.910	8.442
-ZUCCHERO.....	3.205	2.425	3.196	2.274	1.833	2.267	1.810	1.762	2.012	1.879
-CAFFE', THE E SURROGATI.....	8.326	9.424	8.339	5.721	4.068	5.694	4.050	4.276	4.779	4.399
BEVANDE.....	17.788	19.385	17.807	13.506	10.903	13.465	9.524	10.527	11.411	10.471
-ACQUA MINERALE.....	1.788	-	1.768	1.218	2.654	1.241	1.059	1.139	1.026	1.060
-VINO.....	11.971	16.101	12.018	9.192	7.233	9.161	6.234	6.882	8.391	7.218
CONSUMI ALIMENTARI E BEVANDE.....	199.495	247.607	200.040	163.747	144.543	163.442	125.869	135.633	144.838	135.609
TABACCO.....	23.033	11.533	22.903	12.784	6.147	12.678	9.175	8.353	9.337	9.017
VESTITARIO E CALZATURE.....	92.995	82.792	92.881	60.860	34.179	60.434	46.964	47.684	42.599	45.236
-ARTICOLI CONFEZIONATI.....	46.981	17.588	46.650	28.664	17.643	28.488	19.494	20.485	19.275	19.550
-CALZATURE.....	17.964	34.813	18.155	10.875	4.911	10.780	8.186	8.124	7.070	7.700
ABITAZIONE.....	125.639	147.215	125.883	81.726	68.636	81.517	56.710	61.741	58.058	58.429
--APPITTO E SUBAFFITTO.....	46.506	7.527	46.067	23.176	9.090	22.951	21.219	17.268	13.005	17.022
--VALORE LOCATIVO.....	51.370	108.514	52.014	39.228	41.841	39.270	22.117	28.486	29.224	26.433
--SPSE PER MANUTENZIONE E RIPARAZIONI.....	8.106	-	8.015	5.205	7.184	5.237	4.124	2.788	3.583	3.554
COMBUSTIBILI ED ENERGIA ELETTRICA.....	42.051	109.379	42.811	32.071	16.053	31.815	19.496	21.131	22.930	21.323
--ENERGIA ELETTRICA.....	12.641	9.036	12.601	8.250	3.200	8.169	5.573	6.168	6.322	6.033
--GAS.....	11.353	1.415	11.241	8.734	9.356	8.744	4.818	6.824	7.244	6.277
--KEROSENE ED ALTRI COMBUSTIBILI.....	2.131	-	2.107	3.612	1.467	3.578	2.029	2.334	2.207	2.157
--SPSE PER RISCALDAMENTO CENTRALE.....	14.457	98.928	15.410	9.714	2.030	9.591	6.184	5.364	5.922	5.827

Segue Tav. 19 — Valore dei consumi delle famiglie distinte secondo la condizione socio-economica del capo famiglia, l'ampiezza e il tipo

Spesa media mensile per componente — Lire

Segue P — DIPENDENTI - TOTALE

GRUPPI E CATEGORIE DI CONSUMO	1 COMPONENTE			2 COMPONENTI			3 COMPONENTI			
	In età inferiore a 65 anni	In età di 65 anni e più	Totale	Con capo famiglia in età inferiore a 65 anni	Con capo famiglia in età di 65 anni e più	Totale	Due adulti e un bambino in età inferiore a 6 anni compiuti	Due adulti e un bambino in età da 6 a 13 anni compiuti	Tre adulti	Totale
MOBILI, ARTICOLI DI ARREDAMENTO, APPARECCHI, UTENSILERIA E SERVIZI PER LA CASA.....	79.260	56.486	79.002	46.932	23.656	46.559	38.770	36.225	39.015	38.119
- MOBILI IN LEGNO.....	27.186	-	26.879	11.292	-	11.111	11.075	8.647	9.293	9.679
- LENZUOLA, COPERTE E ALTRA BIANCHERIA PER LA CASA.....	1.583	-	1.565	1.559	19	1.534	1.101	791	1.410	1.156
- PENTOLE, POSATE E ALTRE STOVIGLIE PER LA CASA.....	1.858	-	1.837	1.972	698	1.952	1.589	2.453	1.762	1.860
- CUCINE, STUPE, SCALDABAGNI.....	920	4.964	966	379	-	373	588	177	531	464
- FRIGORIFERI.....	3.780	-	3.737	324	-	319	427	554	514	498
- LAVATRICI.....	669	-	662	986	2.808	1.015	532	942	367	558
- LAVASTOVIGLIE.....	-	-	-	-	-	-	132	-	11	51
- DETERSIVI E DETERGENTI.....	9.863	12.667	9.894	10.131	8.931	10.111	8.318	7.721	8.033	8.040
- SERVIZI DOMESTICI.....	2.027	-	2.004	858	-	844	656	675	845	735
- LAVANDERIA E TINTORIA.....	16.259	30.108	16.415	6.308	3.465	6.263	4.485	4.344	4.830	4.603
SERVIZI SANITARI E SPESE PER LA SALUTE.....	10.765	19.275	10.862	9.709	6.624	9.659	5.615	7.131	7.464	6.665
- ONORARI MEDICI E SIMILI.....	3.353	1.473	3.332	3.911	1.565	3.873	2.467	3.012	3.005	2.790
- MEDICINALI.....	3.584	10.632	3.664	1.864	2.060	1.867	1.558	1.362	1.744	1.577
TRASPORTI E COMUNICAZIONI.....	132.531	423.359	135.811	94.550	36.026	93.615	74.860	83.880	70.661	74.898
- SCOOTERS E MOTOCICLETTE.....	3.910	-	3.866	57	-	56	67	346	709	388
- BICICLETTE.....	592	-	585	149	-	146	133	500	46	184
- ASSICURAZIONE VEICOLI.....	11.228	-	11.101	8.070	-	7.941	5.962	7.147	5.452	5.976
- BENZINA PER VEICOLI.....	70.636	18.228	70.045	46.200	10.826	45.635	35.958	36.195	35.406	35.620
- TRAM, AUTOBUS, TAXI.....	5.607	33.665	5.924	2.580	3.193	2.590	1.412	1.871	2.931	2.117
- TELEFONO.....	6.899	37.624	7.245	5.518	2.741	5.474	3.521	3.855	4.332	3.913
RICREAZIONE, SPETTACOLI, ISTRUZIONE E CULTURA.....	63.500	42.278	63.260	35.508	15.450	35.190	26.092	34.010	27.913	28.612
- GIORNALI E RIVISTE.....	11.804	7.789	11.759	5.838	4.139	5.811	4.133	4.872	4.218	4.345
- LIBRI.....	3.354	2.640	3.346	2.217	256	2.186	1.354	2.991	2.589	2.227
- TASSE SCOLASTICHE E ALTRE SPESE PER L'ISTRUZIONE.....	633	-	625	754	-	742	1.462	1.562	1.398	1.453
- APPARECCHI RADIO, TV, GIRADISCHI, REGISTRATORI, DISCHI, PIONOCASSETTE.....	8.165	-	8.073	3.408	-	3.354	2.316	3.402	3.391	2.989
- MACCHINE FOTOCINEMATOGRAFICHE, PELLICOLE.....	5.338	-	5.278	2.921	6.051	2.971	2.465	2.266	1.351	1.966
- ARTICOLI SPORTIVI E CAMPEGGIO.....	416	-	412	760	-	748	252	547	280	330
- PIANTE E FIORI.....	5.545	16.681	5.670	4.134	1.151	4.087	2.760	2.958	2.589	2.735
- GIOCATTOLE.....	2.563	717	2.542	2.019	658	1.998	4.249	4.215	1.254	3.034
- SERVIZI RICREATIVI.....	16.994	11.048	16.927	7.344	48	7.227	3.788	6.554	5.958	5.312
- ABBONAMENTI RADIO, TV.....	2.078	-	2.054	1.342	592	1.330	835	800	801	804
ALTRI BENI E SERVIZI.....	171.172	172.703	171.189	83.580	25.488	82.652	51.051	63.841	66.738	60.819
- DENARO DATO AI FIGLI.....	4.256	5.687	4.272	5.178	2.611	5.137	788	4.144	16.234	7.804
- SAPONETTE E ARTICOLI IGIENICI.....	14.436	11.733	14.406	7.433	1.883	7.344	6.095	5.442	5.809	5.830
- BARBIERE E PARRUCCHIERE.....	19.909	45.545	20.199	13.109	11.471	13.083	7.933	9.944	9.679	9.140
- BORSE E ARTICOLI IN PELLE.....	1.891	932	1.880	1.298	646	1.287	838	1.086	900	914
- ARGENTERIA, GIOIELLI, BIGIOTTERIA OROLOGI E SIMILI.....	2.947	-	2.914	1.613	-	1.587	1.837	1.757	1.520	1.675
- ARTICOLI DI CANCELLERIA.....	1.759	1.508	1.756	1.011	9	995	734	2.995	1.479	1.575
- ALBERGHI, PENSIONI, GITE E VIAGGI	116.430	98.068	116.222	47.782	7.832	47.145	27.657	32.910	26.800	28.996
- DI CUI: PASTI E CONSUMAZIONI FUORI CASA.....	105.040	98.068	104.961	39.939	7.832	39.426	22.981	29.474	23.208	24.605
CONSUMI NCN ALIMENTARI	740.946	1.065.020	744.602	457.720	232.259	454.119	328.733	363.996	344.715	343.118
TOTALE CONSUMI	940.441	1.312.627	944.642	621.467	376.802	617.561	454.602	499.629	489.553	478.727

Segue Tav. 19 — Valore dei consumi delle famiglie distinte secondo la condizione socio-economica del capo famiglia, l'ampiezza e il tipo

Spesa media mensile per componente — Lire

Segue P — DIPENDENT* — TOTALE

GRUPPI E CATEGORIE DI CONSUMO	4 COMPONENTI					5 COMPONENTI			6 E PIÙ COMPONENTI	TOTALE
	Due adulti e due bam- bini in età inferiore a 6 anni compiuti	Due adulti, un bambino in età inferiore a 6 anni compiuti e un bam- bino in età da 6 a 13 anni compiuti	Due adulti e due bam- bini in età da 6 a 13 anni compiuti	Quattro adulti	Totale	Due adulti e tre bam- bini in età da 6 a 13 anni compiuti	Cinque adulti	Totale		
PANE E CEREALI.....	13.452	14.187	14.890	15.827	14.944	14.336	14.360	14.412	13.828	15.519
-PANE.....	6.925	7.504	7.949	9.144	8.282	7.959	8.469	8.086	7.986	8.477
-PASTA.....	3.246	3.501	3.536	3.732	3.561	3.358	3.490	3.571	3.537	3.786
CARNE.....	36.521	39.515	38.701	42.837	40.499	32.583	39.421	36.399	30.635	41.851
-CARNE BOVINA.....	18.887	21.002	19.197	21.168	20.421	15.512	20.168	18.215	14.205	21.044
-POLLAME.....	5.633	5.987	6.456	6.696	6.464	5.874	6.183	5.987	5.553	6.702
-ALTRE CARNI (ESCLUSI I SALUMI).....	6.113	6.019	6.211	6.996	6.416	5.321	6.632	6.243	5.972	6.644
PESCE.....	4.248	5.179	5.155	5.010	4.897	5.800	4.970	4.787	4.569	5.043
OLII E GRASSI.....	7.292	7.527	7.599	8.563	7.835	6.128	7.527	6.751	6.019	8.302
-OLIO DI OLIVA E DI SEMI.....	5.657	5.803	5.866	6.317	5.875	4.733	5.838	5.160	4.893	6.291
LATTE, FORMAGGI E UOVA.....	15.872	16.544	16.728	18.150	17.027	14.143	16.488	15.283	12.921	17.465
-LATTE.....	6.541	6.262	5.540	5.502	5.779	5.048	5.154	5.184	4.649	5.783
-FORMAGGI.....	7.478	8.206	8.928	10.286	9.032	7.076	9.110	8.003	6.367	9.387
-UOVA.....	1.853	2.076	2.260	2.362	2.216	2.019	2.224	2.096	1.905	2.295
PATATE, FRUTTA E ORTAGGI.....	14.603	15.957	16.563	18.574	17.054	13.882	16.223	14.837	12.862	17.699
-FRUTTA FRESCA E SECCA.....	7.624	8.329	8.332	9.240	8.652	6.644	7.980	7.447	6.252	8.984
ZUCCHERO, CAFFÈ, THE, CACAO E ALTRI GENERI ALIMENTARI.....	6.628	6.829	7.212	7.222	7.024	6.357	6.505	6.155	5.011	7.418
-ZUCCHERO.....	1.599	1.611	1.673	1.704	1.677	1.395	1.501	1.559	1.336	1.746
-CAFFÈ, THE E SURROGATI.....	3.213	3.417	3.585	3.790	3.532	3.292	3.440	3.058	2.504	3.818
BEVANDE.....	7.259	8.227	7.801	9.450	8.413	6.544	7.820	7.515	5.812	9.057
-ACQUA MINERALE.....	609	819	645	830	718	625	663	580	320	786
-VINO.....	5.352	5.611	5.366	6.759	5.984	4.914	5.804	5.660	4.577	6.450
CONSUMI ALIMENTARI E BEVANDE.....	105.875	113.965	114.649	125.633	117.693	99.773	113.314	106.139	91.657	122.354
TABACCO.....	7.141	7.207	6.790	8.481	7.471	5.663	7.219	6.090	5.226	8.103
VESTITARIO E CALZATURE.....	37.324	31.648	36.264	39.723	36.298	29.430	33.162	28.456	23.879	38.794
-ARTICOLI CONFEZIONATI.....	14.919	13.858	14.387	17.938	15.814	12.354	14.226	11.925	9.918	17.041
-CALZATURE.....	6.530	5.990	6.958	7.199	6.609	6.458	6.475	5.803	4.570	7.084
ABITAZIONE.....	38.127	44.934	42.248	45.712	43.575	30.635	40.526	33.967	26.046	48.282
-APPITTO E SUBAPPITTO.....	13.055	13.473	12.613	9.990	11.725	9.695	8.474	8.682	6.696	13.553
-VALORE LOCATIVO.....	18.536	20.775	21.100	24.644	22.155	16.336	21.360	18.304	12.149	23.340
-SPESE PER MANUTENZIONE E RIPARAZIONI.....	2.544	3.468	1.091	2.830	2.359	974	3.409	1.703	4.059	3.121
COMBUSTIBILI ED ENERGIA ELETTICA.....	15.423	18.710	16.651	18.223	17.587	11.389	14.493	14.920	11.893	19.058
-ENERGIA ELETTICA.....	6.005	5.584	5.560	6.072	5.678	4.413	5.648	4.609	4.178	5.749
-GAS.....	3.908	5.475	4.529	5.135	5.006	3.188	3.460	3.846	3.016	5.307
-KEROSENE ED ALTRI COMBUSTIBILI.....	1.057	1.150	1.775	1.426	1.362	820	1.151	1.704	1.397	1.822
-SPESE PER RISCALDAMENTO CENTRALE.....	3.021	5.324	4.052	3.726	4.238	1.589	3.346	3.478	1.359	4.824

Segue Tav. 19 — Valore dei consumi delle famiglie distinte secondo la condizione socio-economica del capo famiglia, l'ampiezza e il tipo

Spesa media mensile per componente — Lire

Segue P — DIPENDENTI - TOTALE

GRUPPI E CATEGORIE DI CONSUMO	4 COMPONENTI					5 COMPONENTI			6 E PIÙ COMPONENTI	TOTALE
	Due adulti e due bambini in età inferiore a 6 anni compiuti	Due adulti, un bambino in età inferiore a 6 anni compiuti e un bambino in età da 6 a 13 anni compiuti	Due adulti e due bambini in età da 6 a 13 anni compiuti	Quattro adulti	Totale	Due adulti e tre bambini in età da 6 a 13 anni compiuti	Cinque adulti	Totale		
MOBILI, ARTICOLI DI ARREDAMENTO, APPARECCHI, UTENSILERIA E SERVIZI PER LA CASA.....	28.238	26.791	25.316	31.807	28.402	32.002	28.146	21.411	15.726	30.568
- MOBILI IN LEGNO.....	6.304	4.820	3.651	8.875	6.332	11.830	8.415	4.259	1.921	7.082
- LENZUOLA, COPERTE E ALTRA BIANCHERIA PER LA CASA.....	1.004	804	1.069	1.321	1.096	2.946	2.505	1.555	1.177	1.251
- PENTOLE, ECSATE E ALTRE STOVIGLIE PER LA CASA.....	1.230	1.122	1.192	1.534	1.226	2.008	1.303	1.052	849	1.375
- CUCINE, STUPE, SCALDABAGNI.....	98	841	509	331	394	-	716	472	199	411
- FRIGORIFERI.....	190	223	411	337	361	245	244	250	-	403
- LAVABILI.....	245	884	1.070	556	780	-	39	217	110	556
- LAVASTOVIGLIE.....	343	360	184	99	163	-	-	10	-	70
- DETERSIVI E DETERGENTI.....	6.280	6.293	6.116	6.368	6.289	5.625	5.297	5.467	4.646	6.758
- SERVIZI DOMESTICI.....	1.495	1.058	1.018	635	912	528	830	486	68	704
- LAVANDERIA E TINTORIA.....	3.147	3.367	3.464	3.732	3.469	2.287	2.761	2.314	2.015	3.885
SERVIZI SANITARI E SPESE PER LA SALUTE.....	4.126	4.809	5.939	7.447	5.823	2.379	5.642	4.326	2.570	5.778
- ONORARI MEDICI E SIMILI.....	1.925	3.095	2.507	3.221	2.722	908	2.190	1.583	798	2.397
- MEDICINALI.....	1.502	1.225	1.055	1.264	1.212	659	1.309	1.069	802	1.334
TRASPORTI E COMUNICAZIONI.....	56.519	50.301	53.199	61.817	54.798	31.821	50.764	41.489	29.769	59.190
- SCOOTERS E MOTOCICLETTE.....	25	-	180	940	456	-	1.081	625	638	539
- BICICLETTE.....	111	282	304	247	245	369	-	146	193	205
- ASSICURAZIONE VEICOLI.....	5.516	3.939	5.308	4.722	4.673	3.451	4.197	3.010	1.918	4.759
- BENZINA PER VEICOLI.....	24.600	28.680	24.153	29.235	26.842	19.456	24.832	21.285	14.892	29.011
- TRAM, AUTOBUS, TAXI.....	895	944	1.281	2.551	1.719	648	3.045	1.858	1.330	1.961
- TELEFONO.....	1.989	2.965	2.951	3.879	3.261	2.294	2.998	2.345	1.762	3.340
RICREAZIONE, SPETTACOLI, ISTRUZIONE E CULTURA.....	19.937	21.378	26.014	24.756	23.742	14.275	20.838	18.000	10.997	24.129
- GIORNALI E RIVISTE.....	2.502	3.108	3.345	3.240	3.149	1.939	2.833	2.204	1.262	3.449
- LIBRI.....	1.190	1.840	2.309	3.023	2.506	2.503	2.994	2.514	1.159	2.260
- TASSE SCOLASTICHE E ALTRE SPESE PER L'ISTRUZIONE.....	1.607	1.268	1.475	1.949	1.638	535	2.290	1.408	592	1.319
- APPARECCHI RADIO, TV, GIRADISCHI, REGISTRATORI, DISCHI, FONOCASSETTE.....	1.759	1.863	3.460	3.110	2.704	909	1.830	1.496	1.535	2.585
- MACCHINE FOTOCINEMATOGRAFICHE, PELLICOLE.....	1.569	1.223	1.480	1.237	1.338	1.265	973	973	569	1.554
- ARTICOLI SPORTIVI E CAMPEGGIO.....	161	163	302	179	185	109	301	244	34	264
- PIANTE E FIORI.....	1.916	2.298	2.265	2.218	2.064	2.146	1.495	1.397	775	2.194
- GIOCATTOLI.....	4.418	3.575	3.139	846	2.338	1.651	222	1.575	761	2.143
- SERVIZI RICREATIVI.....	2.678	3.052	4.123	5.308	4.292	1.972	4.567	3.397	2.472	4.684
- ABBONAMENTI RADIO, TV.....	554	584	683	691	697	376	243	529	418	741
ALTRI BENI E SERVIZI.....	37.637	39.655	46.062	60.717	48.839	30.358	46.479	35.513	26.518	52.155
- DENARO DATO AI FIGLI.....	867	2.526	4.310	19.840	9.696	3.754	15.336	9.212	8.278	8.461
- SAPONETTE E ARTICOLI IGIENICI.....	4.250	4.401	3.643	4.607	4.257	3.484	3.960	3.232	2.302	4.697
- BARBIERE E PARRUCCHIERE.....	5.584	6.664	6.888	8.107	7.074	5.251	5.928	5.236	4.367	7.704
- BORSE E ARTICOLI IN PELLE.....	409	623	553	764	598	793	321	418	153	673
- ARGENTERIA, GIOIELLI, BIGIOTTERIA OROLOGI E SIMILI.....	844	775	760	1.038	846	451	437	573	651	1.083
- ARTICOLI DI CANCELLERIA.....	675	2.296	2.767	1.469	2.004	2.781	1.490	1.757	1.765	1.735
- ALBERGHI, PENSIONI, GITE E VIAGGI DI CUI: PASTI E CONSUMAZIONI FUORI CASA.....	21.759	19.024	23.731	20.781	20.733	10.907	16.234	12.711	7.138	23.978
CONSUMI NON ALIMENTARI	244.472	245.433	258.483	298.683	266.535	187.952	247.269	204.172	152.624	286.057
TOTALE CONSUMI	350.347	359.398	373.132	424.316	384.228	287.725	360.583	310.311	244.281	408.411

Segue Tav. 19 — Valore dei consumi delle famiglie distinte secondo la condizione socio-economica del capo famiglia, l'ampiezza e il tipo

Spesa media mensile per componente — Lire

Q — COMPLESSO CONDIZIONI PROFESSIONALI — AGRICOLTURA

GRUPPI E CATEGORIE DI CONSUMO	1 COMPONENTE			2 COMPONENTI			3 COMPONENTI			
	In età inferiore a 65 anni	In età di 65 anni e più	Totale	Con capo famiglia in età inferiore a 65 anni	Con capo famiglia in età di 65 anni e più	Totale	Due adulti e un bambino in età inferiore a 6 anni compiuti	Due adulti e un bambino in età da 6 a 13 anni compiuti	Tre adulti	Totale
PANE E CEREALI.....	29.320	26.347	29.246	21.049	19.981	20.952	18.630	17.479	18.680	18.511
-PANE.....	15.752	9.325	15.590	11.105	10.398	11.040	9.033	9.321	10.239	9.835
-PASTA.....	9.047	1.586	8.859	5.873	4.090	5.710	3.647	4.415	4.667	4.387
CARNE.....	73.730	82.635	73.956	57.293	51.545	56.767	37.733	44.954	45.420	43.449
-CARNE BOVINA.....	35.838	47.245	36.127	27.013	23.455	26.687	17.272	17.660	20.003	19.107
-POLLAME.....	11.477	15.243	11.572	9.441	10.114	9.503	6.271	9.223	9.801	8.863
-ALTRE CARNI (ESCLUSI I SALUMI).....	11.557	1.182	11.295	12.014	9.194	11.756	8.342	10.637	8.020	8.338
PESCE.....	6.127	7.046	6.150	5.652	2.981	5.407	5.939	3.691	4.927	5.032
OLII E GRASSI.....	17.119	12.571	17.004	16.573	11.803	16.135	9.704	11.492	11.175	10.829
-OLIO DI OLIVA E DI SEMI.....	13.152	10.773	13.092	12.781	9.122	12.445	7.924	9.855	8.775	8.664
LATTE, FORMAGGI E UOVA.....	27.763	44.247	28.180	21.605	20.425	21.497	18.688	15.417	18.993	18.540
-LATTE.....	6.106	2.679	6.019	5.462	5.528	5.468	6.959	5.281	4.895	5.432
-FORMAGGI.....	17.388	39.806	17.955	13.050	12.345	12.986	9.573	7.663	11.358	10.539
-UOVA.....	4.269	1.762	4.206	3.093	2.552	3.043	2.156	2.473	2.740	2.569
PATATE, FRUTTA E ORTAGGI.....	22.682	6.713	22.278	20.982	18.098	20.718	15.551	15.091	18.178	17.221
-FRUTTA FRESCA E SECCA.....	9.752	3.420	9.592	10.390	8.874	10.251	7.401	6.798	8.231	7.884
ZUCCHERO, CAFFÈ, THE, CACAO E ALTRI GENERI ALIMENTARI.....	11.901	2.716	11.659	11.888	12.281	11.924	8.392	8.909	9.227	8.978
-ZUCCHERO.....	2.997	923	2.945	3.078	4.133	3.175	2.119	2.275	2.584	2.435
-CAFFÈ, THE E SURROGATI.....	6.070	1.405	5.952	6.652	3.613	6.373	4.155	4.399	4.799	4.597
BEVANDE.....	23.714	10.978	23.392	13.242	9.937	12.939	8.448	9.746	10.878	10.142
-ACQUA MINERALE.....	860	-	838	799	671	787	784	155	730	681
-VINO.....	19.625	10.978	19.407	9.639	6.952	9.393	6.407	7.580	8.282	7.734
CONSUMI ALIMENTARI E BEVANDE.....	212.356	193.253	211.875	168.284	147.051	166.339	123.085	126.779	137.478	132.702
TABACCO.....	19.594	31.312	19.890	10.661	3.713	10.024	7.769	5.278	7.340	7.240
VESTIARIO E CALZATURE.....	59.604	66.161	59.771	44.414	21.623	42.323	33.636	30.122	40.624	38.127
-ARTICOLI CONFEZIONATI.....	29.777	41.747	30.080	18.293	4.230	17.002	13.114	13.135	18.354	16.718
-CALZATURE.....	11.193	10.582	11.178	7.619	5.173	7.395	5.767	6.548	6.850	6.609
ABITAZIONE.....	90.632	121.255	91.406	76.114	58.237	74.474	38.571	49.236	44.809	43.707
-AFFITTO E SUBAFFITTO.....	15.308	-	14.921	6.232	1.752	5.821	9.420	5.793	2.594	4.611
-VALORE LOCATIVO.....	54.834	121.255	56.513	48.749	50.773	48.935	25.945	34.264	35.595	33.066
-SPESE PER MANUTENZIONE E RIPARAZIONI.....	697	-	669	14.811	623	13.509	83	5.986	3.251	2.750
COMBUSTIBILI ED ENERGIA ELETTTRICA.....	27.596	77.166	28.851	25.334	13.759	24.272	12.023	22.331	21.115	18.986
-ENERGIA ELETTTRICA.....	9.039	3.784	8.907	7.550	4.203	7.243	4.338	9.770	5.304	5.533
-GAS.....	11.093	73.382	12.668	4.898	2.456	4.674	4.431	6.120	4.460	4.603
-KEROSENE ED ALTRI COMBUSTIBILI.....	2.315	-	2.257	3.793	-	3.445	745	4.579	1.539	1.650
-SPESE PER RISCALDAMENTO CENTRALI.....	2.662	-	2.595	5.384	-	4.890	532	250	4.826	3.304

Segue Tav. 19 — Valore dei consumi delle famiglie distinte secondo la condizione socio-economica del capo famiglia, l'ampiezza e il tipo

Spesa media mensile per componente — Lire

Segue Q — COMPLESSO CONDIZIONI PROFESSIONALI - AGRICOLTURA

GRUPPI E CATEGORIE DI CONSUMO	1 COMPONENTE			2 COMPONENTI			3 COMPONENTI			
	In età inferiore a 65 anni	In età di 65 anni e più	Totale	Con capo famiglia in età inferiore a 65 anni	Con capo famiglia in età di 65 anni e più	Totale	Due adulti e un bambino in età inferiore a 6 anni compiuti	Due adulti e un bambino in età da 6 a 13 anni compiuti	Tre adulti	Totale
MOBILI, ARTICOLI DI ARREDAMENTO, APPARECCHI, UTENSILERIA E SERVIZI PER LA CASA.....	50.259	7.660	49.181	48.088	40.412	47.385	23.787	36.434	46.741	40.016
- MOBILI IN LEGNO.....	2.197	-	2.141	11.482	-	10.429	724	56	11.376	7.605
- LENZUOLA, COPERTE E ALTRA BIANCHERIA PER LA CASA.....	2.677	369	2.619	1.693	1.725	1.696	1.476	5.025	1.827	2.065
- PENNOLIE, POSATE E ALTRE STOVIGLIE PER LA CASA.....	9.557	950	9.339	1.838	459	1.712	1.602	5.927	5.934	4.864
- CUCINE, STUFE, SCALDABAGNI.....	234	-	228	310	-	282	-	-	812	530
- FRIGORIFERI.....	-	-	-	-	-	-	1.851	-	2.093	1.813
- LAVATRICI.....	-	-	-	112	9.266	952	-	4.078	-	414
- LAVASTOVIGLIE.....	-	-	-	-	-	-	-	-	-	-
- DETERSIVI E DETERGENTI.....	7.559	1.735	7.411	11.060	8.805	10.854	7.418	5.722	8.422	7.904
- SERVIZI DOMESTICI.....	6.008	-	5.856	232	3.883	567	41	-	-	10
- LAVANDERIA E TINTORIA.....	13.012	1.494	12.721	5.510	6.870	5.634	1.984	1.685	2.891	2.547
SERVIZI SANITARI E SPESE PER LA SALUTE.....	5.338	49.232	6.448	4.660	2.800	4.491	4.460	2.879	4.071	4.043
- ONORARI MEDICI E SIMILI.....	2.216	23.394	2.752	1.598	209	1.471	504	1.596	1.036	974
- MEDICINALI.....	1.800	5.083	1.883	1.671	1.882	1.691	1.295	1.070	1.613	1.477
TRASPORTI E COMUNICAZIONI.....	95.049	205.371	97.838	56.102	39.214	54.553	41.876	59.379	57.275	53.555
- SCOOTERS E MOTOCICLETTE.....	-	-	-	-	-	-	-	-	-	-
- BICICLETTE.....	-	-	-	88	-	80	416	-	407	366
- ASSICURAZIONE VEICOLI.....	12.329	-	12.018	2.805	2.799	2.806	1.728	834	6.307	4.618
- BENZINA PER VEICOLI.....	56.354	48.083	56.145	36.616	24.908	35.542	29.810	25.467	27.299	27.629
- TRAM, AUTOBUS, TAXI.....	1.234	-	1.203	542	73	499	94	1.531	1.528	1.176
- TELEFONO.....	1.518	4.666	1.597	4.138	4.447	4.166	1.579	4.183	2.906	2.703
RICREAZIONE, SPETTACOLI, ISTRUZIONE E CULTURA.....	51.110	36.508	50.742	25.950	24.076	25.777	16.308	24.964	26.795	24.006
- GIORNALI E RIVISTE.....	4.511	598	4.412	2.166	2.844	2.228	1.949	2.224	2.201	2.141
- LIBRI.....	1.035	-	1.009	201	-	182	805	2.866	1.822	1.675
- TASSE SCOLASTICHE E ALTRE SPESE PER L'ISTRUZIONE.....	-	-	-	48	-	44	889	368	1.344	1.141
- APPARECCHI RADIO, TV, GIRADISCHI, REGISTRATORI, DISCHI, FONOCASSETTE.....	6.925	-	6.750	1.339	-	1.216	907	1.747	5.625	4.082
- MACCHINE FOTOCINEMATOGRAFICHE, PELLICOLE.....	1.873	-	1.826	1.517	-	1.377	1.352	424	1.609	1.420
- ARTICOLI SPORTIVI E CAMPEGGIO.....	259	-	252	99	-	90	-	-	110	72
- PIANTE E FIORI.....	2.606	-	2.541	2.924	3.102	2.940	1.160	1.116	2.365	1.945
- GIOCATTOLI.....	1.659	-	1.617	2.893	974	2.717	3.224	1.076	690	1.340
- SERVIZI RICREATIVI.....	9.144	-	8.912	2.340	591	2.180	3.685	1.174	2.969	2.946
- ABBONAMENTI RADIO, TV.....	2.163	-	2.109	423	-	384	32	1.535	914	760
ALTRI BENI E SERVIZI.....	93.001	180.034	95.203	43.495	75.300	46.411	30.978	29.528	39.244	36.154
- DENARO DATO AI FIGLI.....	15.323	26.786	15.613	4.350	12.144	5.065	732	3.109	11.042	7.724
- SAPONETTE E ARTICOLI IGIENICI.....	7.229	374	7.056	4.476	7.079	4.714	4.601	2.995	3.869	3.949
- BARBIERE E PARRUCCHIERE.....	10.199	12.052	10.246	8.176	11.768	8.506	7.082	7.924	5.691	6.245
- BORSE E ARTICOLI IN PELLE.....	-	-	-	1.007	-	914	87	794	257	270
- ARGENTERIA, GIOIELLI, BIGIOTTERIA OROLOGI E SIMILI.....	1.533	-	1.494	855	-	776	986	331	931	879
- ARTICOLI DI CANCELLERIA.....	101	-	99	309	41	284	104	1.390	610	568
- ALBERGHI, PENSIONI, GITE E VIAGGI FUORI CASA.....	51.243	2.189	50.100	19.703	38.413	21.420	14.443	10.852	14.780	14.238
- DI CUI: PASTI E CONSUMAZIONI	42.117	2.189	41.107	16.985	18.626	17.135	14.443	10.473	12.845	12.936
CONSUMI NON ALIMENTARI	492.183	774.699	499.330	334.818	279.134	329.710	209.408	260.151	288.014	265.834
TOTALE CONSUMI	704.539	967.952	711.205	503.102	426.185	496.049	332.493	386.930	425.492	398.536

Segue Tav. 19 — Valore dei consumi delle famiglie distinte secondo la condizione socio-economica del capo famiglia, l'ampiezza e il tipo

Spesa media mensile per componente — Lire

Segue Q — COMPLESSO CONDIZIONI PROFESSIONALI - AGRICOLTURA

GRUPPI E CATEGORIE DI CONSUMO	4 COMPONENTI					5 COMPONENTI			6 E PIÙ COMPONENTI	TOTALE
	Due adulti e due bambini in età inferiore a 6 anni compiuti	Due adulti, un bambino in età inferiore a 6 anni compiuti e un bambino in età da 6 a 13 anni compiuti	Due adulti e due bambini in età da 6 a 13 anni compiuti	Quattro adulti	Totale	Due adulti e tre bambini in età da 6 a 13 anni compiuti	Cinque adulti	Totale		
PANE E CEREALI.....	13.184	15.324	14.502	17.468	16.204	14.257	16.159	14.901	14.330	16.303
-PANE.....	7.325	8.502	8.434	9.844	9.117	7.263	9.598	8.618	8.236	9.118
-PASTA.....	3.393	3.869	3.576	4.236	4.104	4.424	3.797	3.539	3.799	4.129
CARNE.....	26.951	41.469	33.405	41.271	38.147	32.245	40.030	33.390	28.123	37.176
-CARNE BOVINA.....	14.833	18.666	15.406	18.427	17.530	11.633	19.424	15.328	11.410	16.644
-POLLAME.....	4.716	4.668	5.973	7.187	6.602	8.458	6.877	6.264	6.231	7.045
-ALTRE CARNI (ESCLUSI I SALUMI).....	3.866	12.746	7.138	8.731	8.085	7.615	7.651	6.602	6.229	7.634
PESCE.....	3.802	4.112	5.250	4.025	4.341	3.595	3.771	3.540	4.298	4.353
OLII E GRASSI.....	5.835	6.703	6.310	10.179	8.528	7.342	7.251	6.664	6.093	8.511
-OLIO DI OLIVA E DI SEMI.....	4.536	5.675	5.080	7.887	6.805	6.067	5.622	5.244	4.914	6.751
LATTE, FORMAGGI E UOVA.....	13.595	18.444	15.073	18.099	16.334	14.026	14.349	13.786	12.014	15.517
-LATTE.....	6.847	6.454	4.913	5.627	5.622	6.414	4.544	4.802	4.020	4.987
-FORMAGGI.....	4.931	9.396	7.741	10.267	8.444	5.345	7.302	6.823	6.233	8.287
-UOVA.....	1.817	2.594	2.419	2.205	2.268	2.267	2.503	2.161	1.761	2.243
PATATE, FRUTTA E ORTAGGI.....	12.030	16.385	13.786	15.663	14.978	11.593	14.115	12.279	10.898	14.175
-FRUTTA FRESCA E SECCA.....	5.439	7.048	6.591	7.252	6.920	6.091	6.433	5.748	5.142	6.627
ZUCCHERO, CAFFÈ, THE, CACAO E ALTRI GENERI ALIMENTARI.....	5.551	6.720	7.078	7.359	6.946	7.005	6.288	5.795	5.331	7.008
-ZUCCHERO.....	1.454	2.051	1.877	2.048	1.949	1.419	1.823	1.686	1.418	1.930
-CAFFÈ, THE E SURROGATI.....	3.216	3.115	3.264	4.020	3.545	3.746	3.077	2.938	2.803	3.618
BEVANDE.....	4.790	6.485	6.695	9.931	8.423	9.750	8.827	7.590	5.953	8.400
-ACQUA MINERALE.....	352	387	457	383	449	169	264	415	274	461
-VINO.....	3.508	4.146	4.556	8.111	6.381	7.051	7.453	6.055	4.464	6.420
CONSUMI ALIMENTARI E BEVANDE.....	85.738	115.642	102.099	123.995	113.901	99.813	110.790	97.945	87.040	111.443
TABACCO.....	6.110	5.058	5.972	7.704	6.653	3.293	6.678	5.354	5.919	6.699
VESTIARIO E CALZATURE.....	28.912	33.899	39.606	36.004	34.832	33.940	45.389	30.906	24.967	32.785
-ARTICOLI CONFEZIONATI.....	12.613	9.302	17.925	17.402	15.439	12.046	25.253	14.594	10.901	14.581
-CALZATURE.....	7.193	5.900	7.922	7.369	7.242	8.781	7.855	5.972	5.295	6.426
ABITAZIONE.....	35.780	40.221	37.931	35.227	35.059	30.158	42.635	31.708	27.713	37.492
-AFFITTO E SUBAFFITTO.....	7.679	4.394	3.792	2.960	3.847	2.423	1.978	3.130	2.216	3.679
-VALORE LOCATIVO.....	19.925	25.689	23.783	26.876	25.015	15.938	23.984	20.831	15.609	25.078
-SPESE PER MANUTENZIONE E RIPARAZIONI.....	6.415	8.414	2.590	778	2.398	9.546	13.479	5.284	8.228	5.458
COMBUSTIBILI ED ENERGIA ELETTERICA.....	12.525	8.939	13.004	16.695	15.137	5.786	9.077	13.440	9.013	14.615
-ENERGIA ELETTERICA.....	7.397	5.809	6.117	5.770	5.844	917	4.163	4.357	4.315	5.217
-GAS.....	2.767	1.621	3.954	2.848	2.782	1.243	2.254	2.315	1.788	2.962
-KEROSENE ED ALTRI COMBUSTIBILI.....	-	-	456	2.800	1.977	598	1.231	2.140	1.074	1.853
-SPESE PER RISCALDAMENTO CENTRALE.....	1.527	153	462	2.856	2.045	-	16	1.792	13	1.869

Segue Tav. 19 — Valore dei consumi delle famiglie distinte secondo la condizione socio-economica del capo famiglia, l'ampiezza e il tipo

Spesa media mensile per componente — Lire

Segue Q — COMPLESSO CONDIZIONI PROFESSIONALI - AGRICOLTURA

GRUPPI E CATEGORIE DI CONSUMO	4 COMPONENTI					5 COMPONENTI			6 E PIÙ COMPONENTI	TOTALE
	Due adulti e due bambini in età inferiore a 6 anni compiuti	Due adulti, un bambino in età inferiore a 6 anni compiuti e un bambino in età da 6 a 13 anni compiuti	Due adulti e due bambini in età da 6 a 13 anni compiuti	Quattro adulti	Totale	Due adulti e tre bambini in età da 6 a 13 anni compiuti	Cinque adulti	Totale		
MOBILI, ARTICOLI DI ARREDAMENTO, APPARECCHI, UTENSILERIA E SERVIZI PER LA CASA.....	14.144	49.013	28.279	27.354	27.347	20.500	55.187	29.636	14.752	28.275
- MOBILI IN LEGNO.....	-	23.678	5.626	5.851	5.658	11.373	31.774	11.140	1.577	6.453
- LENZUOLA, COPERTE E ALTRA BIANCHERIA PER LA CASA.....	474	867	578	1.271	1.045	-	6.835	2.861	1.165	1.708
- PENTOLE, POSATE E ALTRE STOVIGLIE PER LA CASA.....	2.165	1.346	687	1.086	1.231	653	1.043	724	923	1.700
- CUCINE, STUPE, SCALDABAGNI.....	-	2.026	179	940	768	-	-	115	254	407
- FRIGORIFERI.....	-	-	1.849	1.273	1.303	-	-	51	-	632
- LAVATRICI.....	-	-	828	521	346	-	-	625	-	372
- LAVASTOVIGLIE.....	-	-	-	-	-	-	-	67	-	15
- DETERSIVI E DETERGENTI.....	4.151	6.496	6.566	5.979	6.337	3.503	5.866	5.900	4.580	6.372
- SERVIZI DOMESTICI.....	-	-	115	121	69	-	-	-	-	147
- LAVANDERIA E TINTORIA.....	1.960	2.688	3.403	2.799	2.685	1.236	2.745	2.290	1.867	2.736
SERVIZI SANITARI E SPESE PER LA SALUTE.....	1.441	2.973	4.131	3.599	4.017	694	2.654	2.395	2.649	3.367
- ONORARI MEDICI E SIMILI.....	456	1.016	1.918	1.947	2.449	-	418	412	867	1.294
- MEDICINALI.....	725	755	725	770	733	345	907	834	860	985
TRASPORTI E COMUNICAZIONI.....	34.969	35.917	47.057	51.234	47.501	19.283	58.873	37.803	28.562	42.501
- SCOOTERS E MOTOCICLETTE.....	-	-	-	-	-	-	-	-	-	-
- BICICLETTE.....	171	784	943	390	434	-	315	135	95	234
- ASSICURAZIONE VEICOLI.....	1.168	4.250	1.048	5.386	3.585	-	5.932	3.406	1.835	3.295
- BENZINA PER VEICOLI.....	21.589	26.042	18.470	28.760	25.327	14.913	27.553	19.680	16.193	23.232
- TRAM, AUTOBUS, TAXI.....	85	392	329	902	671	-	1.809	1.001	1.479	1.021
- TELEFONO.....	1.378	1.320	577	3.000	1.997	1.085	1.929	1.682	1.953	2.178
RICREAZIONE, SPETTACOLI, ISTRUZIONE E CULTURA.....	10.057	15.850	14.822	19.366	17.362	9.642	22.579	16.390	10.319	17.385
- GIORNALI E RIVISTE.....	768	1.225	1.645	1.903	1.545	690	1.797	1.462	961	1.553
- LIBRI.....	386	888	1.540	806	1.144	4.796	1.390	2.244	396	1.200
- TASSE SCOLASTICHE E ALTRE SPESE PER L'ISTRUZIONE.....	714	569	1.238	912	822	433	1.340	831	476	707
- APPARECCHI RADIO, TV, GIRADISCHI, REGISTRATORI, DISCHI, FONOCASSETTE.....	1.015	342	2.244	1.783	1.429	134	1.761	1.289	603	1.616
- MACCHINE FOTOCINEMATOGRAFICHE, PELLICOLE.....	921	2.141	391	1.498	1.335	1.462	866	559	729	1.023
- ARTICOLI SPORTIVI E CAMPEGGIO.....	-	-	666	151	178	-	35	94	8	94
- PIANTE E FIORI.....	798	3.759	1.135	1.622	1.656	27	3.310	1.717	1.194	1.708
- GIOCATTOLI.....	3.130	1.165	1.378	657	1.144	616	119	745	439	1.028
- SERVIZI RICREATIVI.....	813	2.293	2.412	3.825	2.834	-	5.538	2.370	2.041	2.573
- ABBONAMENTI RADIO, TV.....	252	704	453	1.014	647	-	350	483	342	547
ALTRI BENI E SERVIZI.....	22.084	24.574	35.296	41.977	35.816	10.022	52.923	31.499	22.164	33.010
- DENARO DATO AI FIGLI.....	714	2.222	5.626	13.969	9.547	1.935	24.517	11.953	7.158	8.956
- SAPONETTE E ARTICOLI IGIENICI.....	2.579	3.244	3.426	3.171	2.974	1.722	3.134	2.358	2.169	2.956
- BARBIERE E PARRUCCHIERE.....	2.990	5.773	7.457	5.842	5.797	2.287	5.660	4.072	4.455	5.394
- BORSE E ARTICOLI IN PELLE.....	61	283	132	306	191	-	171	105	120	218
- ARGENTERIA, GIOIELLI, BIGIOTTERIA OROLOGI E SIMILI.....	-	93	231	3.069	1.536	-	2.925	1.125	158	933
- ARTICOLI DI CANCELLERIA.....	7	1.197	1.824	845	1.058	973	1.323	1.087	1.040	917
- ALBERGHI, PENSIONI, GITE E VIAGGI	9.813	9.359	16.007	11.674	11.866	2.407	12.852	8.120	5.387	10.954
- DI CUI: PASTI E CONSUMAZIONI FUORI CASA.....	8.690	9.172	12.258	10.804	10.714	2.407	12.209	7.762	5.182	9.852
CONSUMI NON ALIMENTARI	166.022	216.444	226.098	239.160	223.724	133.318	295.995	199.131	146.058	216.129
TOTALE CONSUMI	251.760	332.086	328.197	363.155	337.625	233.131	406.785	297.076	233.098	327.572

Segue Tav. 19 — Valore dei consumi delle famiglie distinte secondo la condizione socio-economica del capo famiglia, l'ampiezza e il tipo

Spesa media mensile per componente — Lire

R — COMPLESSO CONDIZIONI PROFESSIONALI — RAMI EXTRA AGRICOLI

GRUPPI E CATEGORIE DI CONSUMO	1 COMPONENTE			2 COMPONENTI			3 COMPONENTI			
	In età inferiore a 65 anni	In età di 65 anni e più	Totale	Con capo famiglia in età inferiore a 65 anni	Con capo famiglia in età di 65 anni e più	Totale	Due adulti e un bambino in età inferiore a 6 anni compiuti	Due adulti e un bambino in età da 6 a 13 anni compiuti	Tre adulti	Totale
PANE E CERREALI.....	22.052	22.700	22.072	18.738	18.304	18.721	15.070	16.030	17.377	16.249
-PANE.....	11.434	13.927	11.511	9.910	9.549	9.896	7.515	8.617	9.458	8.575
-PASTA.....	5.657	4.789	5.630	4.683	4.673	4.683	3.591	3.704	4.141	3.845
CARNE.....	65.450	61.021	65.312	57.041	53.622	56.914	43.371	48.115	50.551	47.412
-CARNE BOVINA.....	32.387	34.182	32.442	29.529	28.628	29.496	22.982	24.737	25.752	24.520
-POLLAME.....	9.190	10.608	9.234	8.615	8.533	8.612	6.404	7.409	8.002	7.298
-ALTRE CARNI (ESCLUSI I SALUMI).....	8.593	6.880	8.540	8.200	5.879	8.113	6.329	7.227	7.446	6.987
PESCE.....	7.100	2.886	6.970	6.100	7.916	6.167	5.224	5.123	5.536	5.336
OLII E GRASSI.....	13.870	17.851	13.993	12.058	11.111	12.022	8.479	8.626	10.602	9.376
-OLIO DI OLIVA E DI SEMI.....	9.984	13.949	10.107	9.050	8.065	9.013	6.375	6.295	7.837	6.943
LATTE, FORMAGGI E UOVA.....	29.008	27.938	28.975	22.808	24.696	22.879	18.533	18.598	20.177	19.208
-LATTE.....	8.583	10.363	8.638	6.679	6.936	6.689	6.836	6.101	5.826	6.249
-FORMAGGI.....	16.429	13.128	16.327	13.152	15.165	13.227	9.548	10.198	11.712	10.573
-UOVA.....	3.996	4.447	4.010	2.977	2.595	2.963	2.149	2.299	2.639	2.386
PATATE, FRUTTA E ORTAGGI.....	30.739	38.553	30.980	25.306	26.646	25.355	18.484	19.982	21.511	20.056
-FRUTTA FRESCA E SECCA.....	16.188	18.203	16.250	12.821	13.392	12.842	9.802	10.354	11.008	10.411
ZUCCHERO, CAFFÈ, THE, CACAO E ALTRI GENERI ALIMENTARI.....	14.784	13.402	14.742	10.389	8.549	10.320	8.107	8.028	8.899	8.417
-ZUCCHERO.....	3.295	3.017	3.287	2.301	1.942	2.288	1.796	1.729	1.974	1.853
-CAFFÈ, THE E SURROGATI.....	8.380	7.387	8.348	5.692	4.311	5.640	4.060	4.154	4.810	4.396
BEVANDE.....	18.073	15.566	17.996	14.108	12.529	14.048	9.595	10.194	11.632	10.538
-ACQUA MINERALE.....	1.803	1.997	1.809	1.312	3.193	1.382	1.081	1.189	1.211	1.157
-VINO.....	11.930	10.744	11.893	9.752	7.950	9.684	6.208	6.572	8.307	7.130
CONSUMI ALIMENTARI E BEVANDE.....	201.076	199.917	201.040	166.548	163.373	166.426	126.863	134.696	146.285	136.592
TABACCO.....	23.736	8.370	23.260	13.727	7.732	13.504	9.247	8.626	9.802	9.302
VESTITARIO E CALZATURE.....	96.401	57.584	95.199	64.845	51.725	64.355	49.665	47.596	46.425	47.700
-ARTICOLI CONFEZIONATI.....	48.092	11.701	46.965	30.077	26.252	29.934	21.942	20.354	21.878	21.456
-CALZATURE.....	18.997	19.810	19.022	11.189	8.407	11.085	8.334	8.068	7.488	7.910
ABITAZIONE.....	132.085	140.668	132.351	88.110	100.077	88.558	58.845	62.326	64.385	61.939
-AFFITTO E SUBAFFITTO.....	45.077	38.963	44.887	22.781	9.087	22.270	20.799	16.707	12.587	16.462
-VALORE LOCATIVO.....	57.748	76.019	58.314	43.891	61.268	44.540	23.649	30.298	33.732	29.364
-SPESE PER MANUTENZIONE E RIPARAZIONI.....	7.373	-	7.145	5.892	5.538	5.879	4.439	2.373	3.951	3.712
COMBUSTIBILI ED ENERGIA ELETTRICA.....	44.305	84.124	45.539	33.249	31.825	33.195	20.160	21.463	24.439	22.281
-ENERGIA ELETTRICA.....	12.518	11.781	12.495	8.706	6.479	8.623	5.948	6.340	7.307	6.608
-GAS.....	11.274	13.534	11.344	8.645	11.022	8.733	5.298	6.739	7.740	6.658
-KEROSENE ED ALTRI COMBUSTIBILI.....	2.205	20.338	2.767	3.903	6.976	4.018	1.957	2.056	2.255	2.089
-SPESE PER RISCALDAMENTO CENTRALE.....	17.255	38.373	17.909	10.254	7.348	10.145	6.114	5.696	6.357	6.072

Segue Tav. 19 — Valore dei consumi delle famiglie distinte secondo la condizione socio-economica del capo famiglia, l'ampiezza e il tipo

Spesa media mensile per componente — Lire

Segue R — COMPLESSO CONDIZIONI PROFESSIONALI - RAMI EXTRA AGRICOLI

GRUPPI E CATEGORIE DI CONSUMO	1 COMPONENTE			2 COMPONENTI			3 COMPONENTI			
	In età inferiore a 65 anni	In età di 65 anni e più	Totale	Con capo famiglia in età inferiore a 65 anni	Con capo famiglia in età di 65 anni e più	Totale	Due adulti e un bambino in età inferiore a 6 anni compiuti	Due adulti e un bambino in età da 6 a 13 anni compiuti	Tre adulti	Totale
MOBILI, ARTICOLI DI ARREDAMENTO, APPARECCHI, UTENSILERIA E SERVIZI PER LA CASA.....	91.331	123.533	92.327	49.472	39.084	49.085	43.079	36.471	40.812	40.410
- MOBILI IN LEGNO.....	36.811	68.254	37.784	10.487	-	10.096	12.545	8.471	8.281	9.719
- LENZUOLA, COPERTE E ALTRA BIANCHERIA PER LA CASA.....	1.382	4.480	1.478	1.637	1.513	1.632	1.097	835	1.590	1.241
- PENTOLE, POSATE E ALTRE STOVIGLIE PER LA CASA.....	1.017	49	987	2.302	1.693	2.280	1.930	2.458	1.669	1.943
- CUCINE, STUFE, SCALDABAGNI.....	799	1.508	821	466	2.518	543	528	179	493	427
- FRIGORIFERI.....	3.216	-	3.116	302	-	291	333	556	1.081	698
- LAVATRICI.....	757	-	734	1.405	955	1.388	464	760	426	514
- LAVASTOVIGLIE.....	-	-	170	-	-	164	110	-	349	181
- DETERSIVI E DETERGENTI.....	10.104	10.066	10.103	10.234	10.958	10.261	8.289	7.816	7.981	8.033
- SERVIZI DOMESTICI.....	4.952	6.804	5.009	2.271	3.260	2.308	1.250	1.164	1.518	1.334
- LAVANDERIA E TINTORIA.....	16.685	21.849	16.845	6.616	7.804	6.660	4.790	4.550	5.249	4.929
SERVIZI SANITARI E SPESE PER LA SALUTE.....	11.194	15.440	11.326	11.911	33.818	12.729	5.693	8.181	9.414	7.771
- ONORARI MEDICI E SIMILI.....	3.294	2.829	3.280	4.083	25.897	4.897	2.430	2.888	2.814	2.678
- MEDICINALI.....	3.461	6.378	3.552	2.132	3.456	2.182	1.656	1.371	1.707	1.602
TRASPORTI E COMUNICAZIONI.....	147.696	195.074	149.163	110.890	55.718	108.832	82.031	82.213	79.972	80.804
- SCOOTERS E MOTOCICLETTE.....	3.327	-	3.224	46	-	45	168	279	608	373
- BICICLETTE.....	872	-	845	155	-	149	152	416	149	212
- ASSICURAZIONE VEICOLI.....	11.624	4.757	11.412	8.458	1.730	8.207	6.418	6.749	5.903	6.226
- BENZINA PER VEICOLI.....	78.851	30.699	77.359	49.736	28.561	48.946	36.328	37.831	38.163	37.292
- TRAM, AUTOBUS, TAXI.....	5.124	24.075	5.711	2.376	4.092	2.440	1.313	1.868	2.809	2.052
- TELEFONO.....	8.951	14.940	9.137	6.671	6.788	6.676	3.934	4.171	5.645	4.685
RICREAZIONE, SPETTACOLI, ISTRUZIONE E CULTURA.....	63.962	38.667	63.178	37.279	25.216	36.829	27.216	32.945	29.533	29.520
- GIORNALI E RIVISTE.....	12.255	10.210	12.192	6.360	6.777	6.376	4.173	4.864	4.603	4.514
- LIBRI.....	3.643	1.125	3.565	2.515	3.538	2.553	1.346	2.775	2.884	2.311
- TASSE SCOLASTICHE E ALTRE SPESE PER L'ISTRUZIONE.....	538	-	521	691	-	665	1.419	1.356	1.713	1.541
- APPARECCHI RADIO, TV, GIRADISCHI, REGISTRATORI, DISCHI, FONOCASSETTE.....	7.183	1.197	6.997	3.801	1.154	3.702	2.884	3.068	3.365	3.110
- MACCHINE FOTOCINEMATOGRAFICHE, PELLICOLE.....	4.680	548	4.552	3.048	3.384	3.060	2.491	2.150	1.400	1.955
- ARTICOLI SPORTIVI E CAMPEGGIO.....	399	-	387	661	-	636	436	614	248	397
- PIANTE E FIORI.....	6.529	11.168	6.672	4.543	3.750	4.514	2.702	2.960	2.821	2.810
- GIOCATTOLI.....	3.137	2.909	3.130	1.911	1.620	1.900	4.356	4.089	1.497	3.105
- SERVIZI RICREATIVI.....	16.887	5.334	16.529	7.457	1.821	7.247	3.928	6.725	6.091	5.534
- ABBONAMENTI RADIO, TV.....	1.975	161	1.919	1.420	505	1.386	985	759	853	868
ALTRI BENI E SERVIZI.....	187.820	138.724	186.300	90.863	72.206	90.168	53.233	67.766	72.147	64.868
- DENARO DATO AI FIGLI.....	4.557	7.800	4.658	6.057	7.251	6.102	664	4.107	17.795	8.570
- SAPONETTE E ARTICOLI IGIENICI.....	14.510	9.411	14.353	7.644	4.227	7.517	6.231	5.341	5.752	5.828
- BARBIERE E PARRUCCHIERE.....	20.718	23.594	20.807	13.343	14.484	13.385	8.237	9.931	10.282	9.499
- BORSE E ARTICOLI IN PELLE.....	2.282	640	2.231	1.530	525	1.492	807	1.250	950	965
- ARGENTERIA, GIOIELLI, BIGIOTTERIA OROLOGI E SIMILI.....	3.310	-	3.207	2.158	1.606	2.138	2.107	1.860	1.731	1.877
- ARTICOLI DI CANCELLERIA.....	1.757	1.868	1.760	980	598	966	746	3.014	1.562	1.631
- ALBERGHI, PENSIONI, GITE E VIAGGI.....	128.806	91.082	127.638	50.890	39.464	50.464	28.129	36.683	28.919	30.851
- DI CUI: PASTI E CONSUMAZIONI FUORI CASA.....	118.825	88.163	117.876	42.914	25.061	42.248	23.545	31.975	25.221	26.248
CONSUMI NON ALIMENTARI.....	798.530	802.184	798.643	500.346	417.401	497.255	349.169	367.587	376.929	364.595
TOTALE CONSUMI.....	999.606	1.002.101	999.683	666.894	580.774	663.681	476.032	502.283	523.214	501.187

Segue Tav. 19 — Valore dei consumi delle famiglie distinte secondo la condizione socio-economica del capo famiglia, l'ampiezza e il tipo

Spesa media mensile per componente — Lire

Segue R — COMPLESSO CONDIZIONI PROFESSIONALI - RAMI EXTRA AGRICOLI

GRUPPI E CATEGORIE DI CONSUMO	4 COMPONENTI					5 COMPONENTI			6 E PIÙ COMPONENTI	TOTALE
	Due adulti e due bambini in età inferiore a 6 anni compiuti	Due adulti, un bambino in età inferiore a 6 anni compiuti e un bambino in età da 6 a 13 anni compiuti	Due adulti e due bambini in età da 6 a 13 anni compiuti	Quattro adulti	Totale	Due adulti e tre bambini in età da 6 a 13 anni compiuti	Cinque adulti	Totale		
PANE E CERVELLI.....	13.877	14.135	14.857	15.645	14.935	14.604	14.476	14.563	13.838	15.529
-PANE.....	6.989	7.408	7.965	9.059	8.268	8.260	8.286	8.111	7.951	8.484
-PASTA.....	3.457	3.499	3.525	3.687	3.564	3.568	3.546	3.546	3.515	3.763
CARNE.....	37.649	39.778	40.233	44.116	41.555	35.382	39.946	37.284	31.386	42.788
-CARNE BOVINA.....	19.495	21.062	20.439	22.304	21.330	17.038	20.079	18.769	15.141	21.823
-POLLAME.....	5.885	5.981	6.559	6.740	6.489	5.910	6.514	5.966	5.402	6.698
-ALTRE CARNI (ESCLUSI I SALUMI).....	6.195	6.108	6.166	7.009	6.366	6.036	6.538	6.358	5.929	6.657
PESCE.....	4.378	5.046	5.192	5.166	4.985	5.552	5.056	4.912	4.757	5.172
OLII E GRASSI.....	7.343	7.703	7.798	8.646	7.981	6.688	7.917	7.078	6.048	8.394
-OLIO DI OLIVA E DI SEMI.....	5.689	5.881	6.019	6.405	5.977	5.141	6.146	5.416	4.844	6.319
LATTE, FORMAGGI E UOVA.....	16.253	16.399	16.986	18.046	17.090	14.428	16.771	15.546	12.977	17.577
-LATTE.....	6.582	6.301	5.625	5.451	5.770	5.130	5.229	5.335	4.749	5.825
-FORMAGGI.....	7.783	8.072	9.148	10.258	9.125	7.263	9.318	8.148	6.324	9.465
-UOVA.....	1.888	2.026	2.213	2.337	2.195	2.035	2.224	2.063	1.904	2.287
PATATE, FRUTTA E ORTAGGI.....	14.795	15.956	16.880	18.940	17.318	14.618	16.208	15.027	13.257	18.052
-FRUTTA FRESCA E SECCA.....	7.764	8.466	8.639	9.574	8.896	7.205	8.042	7.695	6.639	9.266
ZUCCHERO, CAFFÈ, THE, CACAO E ALTRI GENERI ALIMENTARI.....	6.972	6.988	7.246	7.261	7.115	6.409	6.775	6.326	5.142	7.487
-ZUCCHERO.....	1.650	1.668	1.656	1.710	1.687	1.455	1.568	1.586	1.366	1.756
-CAFFÈ, THE E SURROGATI.....	3.435	3.502	3.620	3.854	3.616	3.354	3.535	3.139	2.532	3.862
BEVANDE.....	7.534	7.859	7.935	9.237	8.363	6.225	8.220	7.549	6.057	9.154
-ACQUA MINERALE.....	724	802	692	899	773	545	773	604	410	865
-VINO.....	5.231	5.330	5.429	6.468	5.864	4.854	5.996	5.555	4.690	6.427
CONSUMI ALIMENTARI E BEVANDE.....	108.801	113.864	117.127	127.057	119.342	103.906	115.369	108.285	93.462	124.153
TABACCO.....	7.809	7.321	6.781	8.335	7.475	6.542	7.124	6.279	5.323	8.297
VESTITARIO E CALZATURE.....	38.697	34.529	38.185	42.355	38.493	30.808	34.658	31.289	26.063	41.343
-ARTICOLI CONFEZIONATI.....	15.772	15.406	15.928	18.781	16.820	14.149	14.462	13.455	11.162	18.418
-CALZATURE.....	6.756	6.637	7.289	7.415	7.004	6.699	6.905	6.344	5.055	7.480
ABITAZIONE.....	40.383	46.513	45.549	48.823	46.609	33.784	43.059	37.052	26.893	51.630
-APPITTO E SUBAPPITTO.....	12.728	12.877	12.074	9.565	11.207	8.782	7.899	8.123	6.541	13.030
-VALORE LOCATIVO.....	20.262	22.121	23.435	27.367	24.512	19.090	24.929	21.420	14.670	26.376
-SPESE PER MANUTENZIONE E RIPARAZIONI.....	2.131	3.023	1.511	2.821	2.487	890	1.537	1.117	1.450	2.796
COMBUSTIBILI ED ENERGIA ELETTRICA.....	16.177	18.926	17.745	20.002	18.526	12.758	16.969	17.254	12.199	20.277
-ENERGIA ELETTRICA.....	6.044	6.028	5.556	6.051	5.809	4.901	6.171	5.309	4.408	6.128
-GAS.....	4.057	5.493	4.724	5.876	5.340	3.306	4.382	4.666	3.315	5.711
-KEROSENE ED ALTRI COMBUSTIBILI.....	890	1.070	2.498	1.309	1.466	612	798	1.848	1.237	1.902
-SPESE PER RISCALDAMENTO CENTRALI.....	3.992	4.798	3.960	5.298	4.713	2.567	4.934	4.389	1.700	5.372

Segue Tav. 19 — Valore dei consumi delle famiglie distinte secondo la condizione socio-economica del capo famiglia, l'ampiezza e il tipo

Spesa media mensile per componente — Lire

Segue R — COMPLESSO CONDIZIONI PROFESSIONALI - RAMI EXTRA AGRICOLI

GRUPPI E CATEGORIE DI CONSUMO	4 COMPONENTI					5 COMPONENTI			6 E PIÙ COMPONENTI	TOTALE
	Due adulti e due bambini in età inferiore a 6 anni compiuti	Due adulti, un bambino in età inferiore a 6 anni compiuti e un bambino in età da 6 a 13 anni compiuti	Due adulti e due bambini in età da 6 a 13 anni compiuti	Quattro adulti	Totale	Due adulti e tre bambini in età da 6 a 13 anni compiuti	Cinque adulti	Totale		
MOBILI, ARTICOLI DI ARREDAMENTO, APPARECCHI, UTENSILERIA E SERVIZI PER LA CASA.....	28.742	27.029	27.664	31.085	28.803	27.319	26.194	23.643	17.089	32.372
- MOBILI IN LEGNO.....	6.172	4.746	4.297	7.356	6.047	8.136	4.766	3.945	1.722	7.077
- LENZUOLA, COPEPTE E ALTRA BIANCHERIA PER LA CASA.....	1.039	931	1.196	1.435	1.163	2.341	1.567	1.635	1.509	1.356
- PENTOLE, POSATE E ALTRE STOVIGLIE PER LA CASA.....	1.415	1.309	1.267	1.329	1.224	1.579	1.723	1.362	825	1.458
- CUCINE, STUPE, SCALDABAGNI.....	77	565	408	266	314	36	730	418	262	385
- FRIGORIFERI.....	343	181	663	255	345	183	430	374	-	451
- LAVATRICI.....	192	817	840	717	757	-	33	171	335	594
- LAVASTOVIGLIE.....	268	292	143	74	127	-	-	8	-	103
- DETERSIVI E DETERGENTI.....	6.864	6.388	6.138	6.594	6.458	5.622	5.221	5.453	4.708	6.844
- SERVIZI DOMESTICI.....	1.408	1.233	1.789	1.363	1.300	492	1.324	842	367	1.281
- LAVANDERIA E TINTORIA.....	3.337	3.651	3.730	4.100	3.763	2.444	2.966	2.619	2.183	4.181
SERVIZI SANITARI E SPESE PER LA SALUTE.....	4.658	5.293	6.125	7.875	6.082	2.999	5.627	5.032	4.585	6.793
- ONORARI MEDICI E SIMILI.....	2.120	3.239	2.389	3.333	2.661	878	2.161	2.003	1.230	2.576
- MEDICINALI.....	1.663	1.279	1.132	1.295	1.289	656	1.359	1.143	853	1.411
TRASPORTI E COMUNICAZIONI.....	60.205	56.032	58.364	67.382	59.687	31.395	55.075	48.430	34.986	65.880
- SCOOTERS E MOTOCICLETTE.....	19	-	140	995	473	-	1.033	519	549	492
- BICICLETTE.....	185	214	405	280	269	316	-	168	189	230
- ASSICURAZIONE VEICOLI.....	5.550	3.776	5.655	4.461	4.684	2.674	3.928	3.395	2.187	4.967
- BENZINA PER VEICOLI.....	28.266	29.511	26.682	32.300	29.175	20.029	27.557	23.551	17.343	31.421
- TRAM, AUTOBUS, TAXI.....	781	929	1.291	2.736	1.783	916	2.885	1.864	1.294	1.947
- TELEFONO.....	2.708	3.366	3.287	4.709	3.828	2.366	3.485	2.820	2.062	3.997
RICREAZIONE, SPETTACOLI, ISTRUZIONE E CULTURA.....	22.337	23.578	28.269	25.784	25.219	16.535	21.130	19.291	12.477	25.471
- GIORNALI E RIVISTE.....	2.808	3.191	3.535	3.579	3.370	1.992	3.155	2.398	1.531	3.697
- LIBRI.....	1.065	1.945	2.855	2.828	2.586	2.546	3.410	2.517	1.465	2.393
- TASSE SCOLASTICHE E ALTRE SPESE PER L'ISTRUZIONE.....	1.554	1.349	1.426	2.085	1.657	1.122	2.187	1.598	755	1.402
- APPARECCHI RADIO, TV, GIRADISCHI, REGISTRATORI, DISCHI, FONOCASSETTE.....	2.685	3.193	3.327	3.207	3.014	801	1.925	1.514	1.705	2.753
- MACCHINE FOTOCINEMATOGRAFICHE, PELLICOLE.....	2.112	1.241	1.651	1.252	1.436	865	1.089	964	612	1.582
- ARTICOLI SPORTIVI E CAMPEGGIO.....	150	259	344	300	321	243	259	264	76	328
- PIANTE E FIORI.....	2.143	2.383	2.310	2.498	2.250	2.672	1.526	1.561	969	2.395
- GIOCATTOLI.....	4.758	3.627	3.506	855	2.423	1.534	195	1.701	711	2.222
- SERVIZI RICREATIVI.....	2.874	3.400	5.228	5.854	4.763	3.399	4.261	3.545	2.751	4.957
- ABBONAMENTI RADIO, TV.....	743	676	686	671	718	547	307	475	438	759
ALTRI BENI E SERVIZI.....	40.454	42.505	48.111	65.643	52.706	39.415	52.407	40.354	33.916	57.257
- DENARO DATO AI FIGLI.....	1.167	2.496	4.547	21.723	10.637	5.659	17.528	10.548	10.250	9.564
- SAPONETTE E ARTICOLI IGIENICI.....	4.386	4.385	3.841	4.855	4.410	3.356	3.986	3.297	2.639	4.819
- BARBIERE E PARRUCCHIERE.....	5.921	7.044	7.021	8.456	7.390	5.470	6.762	5.739	5.013	8.114
- BORSE E ARTICOLI IN PELLE.....	423	607	528	684	601	782	423	446	336	740
- ARGENTERIA, GIOIELLI, BIGIOTTERIA OROLOGI E SIMILI.....	911	782	771	1.010	821	387	1.103	713	613	1.194
- ARTICOLI DI CANCELLERIA.....	944	2.218	2.776	1.580	2.065	2.970	1.700	1.966	1.637	1.792
- ALBERGHI, PENSIONI, GITE E VIAGGI	22.465	20.326	24.614	23.083	22.420	14.816	17.861	14.406	10.788	26.297
- DI CUI: PASTI E CONSUMAZIONI FUORI CASA.....	19.526	18.437	20.108	19.392	19.123	13.590	15.837	12.845	9.350	22.668
CONSUMI NON ALIMENTARI	259.462	261.726	276.793	317.284	283.600	201.555	262.243	229.624	173.531	309.320
TOTALE CONSUMI	368.263	375.590	393.920	444.341	402.942	305.461	377.612	336.909	266.993	433.473

Segue Tav. 19 — Valore dei consumi delle famiglie distinte secondo la condizione socio-economica del capo famiglia, l'ampiezza e il tipo

Spesa media mensile per componente — Lire

S — COMPLESSO CONDIZIONI PROFESSIONALI DEL CAPO FAMIGLIA - TOTALE

GRUPPI E CATEGORIE DI CONSUMO	1 COMPONENTE			2 COMPONENTI			3 COMPONENTI			
	In età inferiore a 65 anni	In età di 65 anni e più	Totale	Con capo famiglia in età inferiore a 65 anni	Con capo famiglia in età di 65 anni e più	Totale	Due adulti e un bambino in età inferiore a 6 anni compiuti	Due adulti e un bambino in età da 6 a 13 anni compiuti	Tre adulti	Totale
PANE E CEREALI.....	22.590	22.922	22.600	18.968	18.679	18.956	15.247	16.074	17.514	16.406
-PANE.....	11.753	13.646	11.811	10.029	9.739	10.016	7.591	8.638	9.540	8.662
-PASTA.....	5.908	4.594	5.868	4.802	4.542	4.791	3.594	3.726	4.196	3.883
CARNE.....	66.063	62.339	65.949	57.066	53.157	56.897	43.091	48.018	50.010	47.139
-CARNE BOVINA.....	32.642	34.979	32.714	29.278	27.469	29.200	22.698	24.519	25.145	24.145
-POLLAME.....	9.360	10.891	9.406	8.697	8.887	8.705	6.398	7.465	8.192	7.407
-ALTRE CARNI (ESCLUSI I SALUMI).....	8.812	6.532	8.743	8.581	6.622	8.496	6.429	7.333	7.507	7.081
PESCE.....	7.028	3.140	6.910	6.055	6.811	6.087	5.260	5.079	5.471	5.315
OLII E GRASSI.....	14.111	17.529	14.215	12.508	11.267	12.455	8.540	8.714	10.663	9.476
-OLIO DI OLIVA E DI SEMI.....	10.219	13.755	10.327	9.422	8.302	9.374	6.452	6.405	7.936	7.062
LATTE, FORMAGGI E UOVA.....	28.915	28.932	28.915	22.689	23.738	22.733	18.541	18.500	20.052	19.163
-LATTE.....	8.399	9.894	8.445	6.558	6.620	6.560	6.842	6.076	5.728	6.193
-FORMAGGI.....	16.500	14.755	16.446	13.142	14.533	13.202	9.549	10.119	11.674	10.571
-UOVA.....	4.016	4.283	4.024	2.989	2.585	2.971	2.150	2.305	2.650	2.399
PATATE, FRUTTA E ORTAGGI.....	30.142	36.611	30.340	24.874	24.731	24.868	18.338	19.831	21.159	19.860
-FRUTTA FRESCA E SECCA.....	15.711	17.301	15.760	12.578	12.380	12.570	9.683	10.244	10.715	10.236
ZUCCHERO, CAFFE', THE, CACAO E ALTRI GENERI ALIMENTARI.....	14.571	12.749	14.516	10.538	9.385	10.488	8.121	8.055	8.934	8.456
-ZUCCHERO.....	3.273	2.889	3.262	2.379	2.433	2.381	1.812	1.746	2.038	1.894
-CAFFE', THE E SURROGATI.....	8.209	6.984	8.172	5.787	4.155	5.717	4.065	4.161	4.809	4.409
BEVANDE.....	18.491	15.287	18.393	14.021	11.948	13.933	9.538	10.180	11.552	10.510
-ACQUA MINERALE.....	1.733	1.876	1.737	1.261	2.628	1.320	1.066	1.157	1.160	1.124
-VIÑO.....	12.500	10.758	12.447	9.740	7.726	9.654	6.218	6.603	8.304	7.171
CONSUMI ALIMENTARI E BEVANDE.....	201.911	199.509	201.838	166.719	159.716	166.417	126.676	134.451	145.355	136.325
TABACCO.....	23.429	9.768	23.012	13.422	6.832	13.138	9.173	8.522	9.542	9.159
VESTIARIO E CALZATURE.....	93.675	58.108	92.589	62.808	44.981	62.040	48.868	47.056	45.813	47.037
-ARTICOLI CONFEZIONATI.....	46.735	13.533	45.721	28.902	21.319	28.575	21.503	20.131	21.506	21.128
-CALZATURE.....	18.419	19.248	18.444	10.833	7.682	10.698	8.206	8.021	7.421	7.820
ABITAZIONE.....	129.015	139.484	129.335	86.915	90.704	87.078	57.838	61.922	62.316	60.677
-AFFITTO E SUBAFFITTO.....	42.872	36.587	42.680	21.131	7.444	20.541	20.234	16.371	11.531	15.642
-VALORE LOCATIVO.....	57.532	78.777	58.181	48.376	58.917	45.002	23.763	30.420	33.929	29.620
-SPESE PER MANUTENZIONE E RIPARAZIONI.....	6.878	"	6.668	6.782	4.437	6.681	4.222	2.484	3.877	3.645
COMBUSTIBILI ED ENERGIA ELETTRICA.....	43.068	83.699	44.309	32.458	27.778	32.258	19.756	21.489	24.089	22.053
-ENERGIA ELETTRICA.....	12.260	11.293	12.230	8.590	5.969	8.478	5.868	6.446	7.095	6.534
-GAS.....	11.261	17.183	11.442	8.271	9.103	8.307	5.255	6.719	7.394	6.515
-KEROSENE ED ALTRI COMBUSTIBILI.....	2.214	19.098	2.729	3.892	5.413	3.958	1.896	2.134	2.180	2.059
-SPESE PER RISCALDAMENTO CENTRALE.....	16.174	36.033	16.781	9.768	5.702	9.593	5.837	5.528	6.195	5.881

Segue Tav. 19 — Valore dei consumi delle famiglie distinte secondo la condizione socio-economica del capo famiglia, l'ampiezza e il tipo

Spesa media mensile per componente — Lire

Segue S — COMPLESSO CONDIZIONI PROFESSIONALI DEL CAPO FAMIGLIA - TOTALE

GRUPPI E CATEGORIE DI CONSUMO	1 COMPONENTE			2 COMPONENTI			3 COMPONENTI			
	In età inferiore a 65 anni	In età di 65 anni e più	Totale	Con capo famiglia in età inferiore a 65 anni	Con capo famiglia in età di 65 anni e più	Totale	Due adulti e un bambino in età inferiore a 6 anni compiuti	Due adulti e un bambino in età da 6 a 13 anni compiuti	Tre adulti	Totale
MOBILI, ARTICOLI DI ARREDAMENTO, APPARECCHI, UTENSILERIA E SERVIZI PER LA CASA.....	88.288	116.467	89.149	49.334	39.382	48.906	42.121	36.470	41.439	40.383
- MOBILI IN LEGNO.....	34.247	64.092	35.159	10.596	-	10.131	11.958	8.212	8.608	9.573
- LENZUOLA, COPEPTE E ALTRA BIANCHERIA PER LA CASA.....	1.478	4.229	1.562	1.643	1.561	1.639	1.116	964	1.615	1.298
- PENTOLE, POSATE E ALTRE STOVIGLIE PER LA CASA.....	1.649	104	1.602	2.256	1.417	2.220	1.914	2.565	2.120	2.145
- CUCINE, STUPE, SCALDABAGNI.....	757	1.416	777	450	1.954	515	502	174	526	435
- FRIGORIFERI.....	2.978	-	2.887	272	-	260	409	539	1.188	775
- LAVATRICI.....	701	-	680	1.276	2.817	1.342	441	862	381	507
- LAVASTOVIGLIE.....	-	-	-	153	-	147	104	-	312	168
- DETERSIVI E DETERGENTI.....	9.915	9.558	9.904	10.317	10.475	10.324	8.246	7.751	8.028	8.024
- SERVIZI DOMESTICI.....	5.030	6.389	5.072	2.068	3.399	2.125	1.190	1.128	1.358	1.243
- LAVANDERIA E TINTORIA.....	16.413	20.608	16.541	6.505	7.595	6.552	4.650	4.461	5.000	4.764
SERVIZI SANITARI E SPESE PER LA SALUTE.....	10.760	17.500	10.967	11.188	26.869	11.863	5.632	8.017	8.849	7.513
- ONORARI MEDICI E SIMILI.....	3.214	4.083	3.241	3.835	20.142	4.537	2.334	2.848	2.626	2.560
- MEDICINALI.....	3.338	6.299	3.429	2.086	3.103	2.130	1.638	1.361	1.697	1.594
TRASPORTI E COMUNICAZIONI.....	143.796	195.702	145.382	105.426	52.022	103.127	80.037	81.509	77.574	78.920
- SCOOTERS E MOTOCICLETTE.....	3.080	-	2.986	42	-	40	160	271	544	348
- BICICLETTE.....	807	-	783	149	-	142	165	403	176	222
- ASSICURAZIONE VEICOLI.....	11.677	4.467	11.456	7.894	1.970	7.639	6.185	6.567	5.946	6.115
- BENZINA PER VEICOLI.....	77.184	31.759	75.797	48.427	27.743	47.537	36.004	37.449	37.015	36.624
- TRAM, AUTOBUS, TAXI.....	4.836	22.607	5.379	2.193	3.192	2.236	1.253	1.859	2.674	1.992
- TELEFONO.....	8.401	14.314	8.581	6.419	6.263	6.412	3.817	4.171	5.355	4.548
RICREAZIONE, SPETTACOLI, ISTRUZIONE E CULTURA.....	63.009	38.536	62.263	36.149	24.961	35.669	26.673	32.700	29.242	29.139
- GIORNALI E RIVISTE.....	11.681	9.624	11.619	5.942	5.896	5.940	4.062	4.783	4.349	4.350
- LIBRI.....	3.450	1.056	3.377	2.284	2.746	2.304	1.319	2.778	2.772	2.267
- TASSE SCOLASTICHE E ALTRE SPESE PER L'ISTRUZIONE.....	498	-	483	627	-	600	1.393	1.326	1.674	1.514
- APPARECCHI RADIO, TV, GIRADISCHI, REGISTRATORI, DISCHI, PUNOCASSETTE.....	7.163	1.124	6.979	3.555	895	3.441	2.786	3.027	3.603	3.177
- MACCHINE FOTOCINEMATOGRAFICHE, PELLICOLE.....	4.472	515	4.351	2.895	2.626	2.883	2.434	2.097	1.422	1.918
- ARTICOLI SPORTIVI E CAMPEGGIO.....	389	-	377	605	-	579	414	595	234	375
- PIANTE E FIORI.....	6.238	10.487	6.368	4.382	3.605	4.349	2.625	2.903	2.772	2.750
- GIOCATTOLI.....	3.028	2.732	3.019	2.009	1.476	1.986	4.300	3.996	1.412	2.983
- SERVIZI RICREATIVI.....	16.313	5.009	15.968	6.946	1.545	6.714	3.916	6.554	5.761	5.355
- ABBONAMENTI RADIO, TV.....	1.989	151	1.933	1.321	392	1.281	937	783	859	860
ALTRI BENI E SERVIZI.....	180.798	141.242	179.590	86.138	72.899	85.568	52.128	66.587	68.669	62.882
- DENARO DATO AI FIGLI.....	5.355	8.958	5.465	5.887	8.347	5.993	668	4.076	17.081	8.511
- SAPONETTE E ARTICOLI IGIENICI.....	13.971	8.860	13.815	7.328	4.866	7.222	6.150	5.269	5.553	5.698
- BARBIERE E PARRUCCHIERE.....	19.939	22.890	20.029	12.827	13.875	12.872	8.180	9.869	9.797	9.274
- BORSE E ARTICOLI IN PELLE.....	2.113	601	2.067	1.478	407	1.432	771	1.236	877	917
- ARGENTERIA, GIOIELLI, BIGIOTTERIA OROLOGI E SIMILI.....	3.178	-	3.081	2.028	1.247	1.994	2.051	1.813	1.646	1.808
- ARTICOLI DI CANCELLERIA.....	1.634	1.754	1.638	913	473	894	714	2.964	1.461	1.558
- ALBERGHI, PENSIONI, GITE E VIAGGI.....	123.069	85.662	121.926	47.779	39.229	47.411	27.449	35.886	27.425	29.702
- DI CUI: PASTI E CONSUMAZIONI FUORI CASA.....	113.144	82.921	112.221	40.328	23.620	39.608	23.093	31.312	23.913	25.327
CONSUMI NON ALIMENTARI.....	775.838	800.506	776.596	483.838	386.428	479.647	342.226	364.272	367.533	357.763
TOTALE CONSUMI.....	977.749	1.000.015	978.434	650.557	546.144	646.064	468.902	498.723	512.888	494.088

Segue Tav. 19 — Valore dei consumi delle famiglie distinte secondo la condizione socio-economica del capo famiglia, l'ampiezza e il tipo

Spesa media mensile per componente — Lire

Segue S — COMPLESSO CONDIZIONI PROFESSIONALI DEL CAPO FAMIGLIA - TOTALE

GRUPPI E CATEGORIE DI CONSUMO	4 COMPONENTI					5 COMPONENTI			6 E PIÙ COMPONENTI	TOTALE
	Due adulti e due bambini in età inferiore a 6 anni compiuti	Due adulti, un bambino in età inferiore a 6 anni compiuti e un bambino in età da 6 a 13 anni compiuti	Due adulti e due bambini in età da 6 a 13 anni compiuti	Quattro adulti	Totale	Due adulti e tre bambini in età da 6 a 13 anni compiuti	Cinque adulti	Totale		
PANE E CERVELLI.....	13.822	14.200	14.832	15.872	15.050	14.584	14.761	14.609	13.943	15.616
-PANE.....	7.016	7.468	7.996	9.157	8.345	8.202	8.508	8.180	8.012	8.555
-PASTA.....	3.452	3.519	3.528	3.755	3.613	3.618	3.589	3.545	3.576	3.804
CARNE.....	35.797	39.871	39.779	43.761	41.244	35.200	39.959	36.752	30.684	42.159
-CARNE BOVINA.....	19.123	20.930	20.104	21.820	20.983	16.723	19.968	18.299	14.339	21.243
-POLLAME.....	5.792	5.908	6.520	6.796	6.499	6.059	6.575	6.006	5.580	6.736
-ALTRE CARNI (ESCLUSI I SALUMI).....	6.010	6.474	6.231	7.224	6.523	6.128	6.726	6.391	5.993	6.767
PESCE.....	4.332	4.995	5.196	5.024	4.926	5.438	4.838	4.725	4.658	5.081
OLII E GRASSI.....	7.224	7.647	7.698	8.838	8.030	6.726	7.805	7.023	6.058	8.407
-OLIO DI OLIVA E DI SEMI.....	5.598	5.869	5.956	6.590	6.052	5.195	6.058	5.393	4.859	6.367
LATTE, FORMAGGI E UOVA.....	16.041	16.512	16.859	18.052	17.022	14.405	16.361	15.305	12.769	17.346
-LATTE.....	6.603	6.309	5.578	5.473	5.757	5.205	5.113	5.262	4.592	5.731
-FORMAGGI.....	7.556	8.145	9.054	10.259	9.063	7.151	8.977	7.967	6.304	9.333
-UOVA.....	1.882	2.058	2.227	2.320	2.202	2.049	2.271	2.076	1.873	2.282
PATATE, FRUTTA E ORTAGGI.....	14.575	15.980	16.673	18.531	17.105	14.441	15.854	14.652	12.749	17.618
-FRUTTA FRESCA E SECCA.....	7.579	8.388	8.502	9.284	8.716	7.140	7.770	7.429	6.317	8.971
ZUCCHERO, CAFFÈ, THE, CACAO E ALTRI GENERI ALIMENTARI.....	6.860	6.972	7.235	7.273	7.099	6.442	6.692	6.254	5.182	7.434
-ZUCCHERO.....	1.635	1.689	1.671	1.753	1.711	1.452	1.611	1.599	1.377	1.776
-CAFFÈ, THE E SUBROGATI.....	3.418	3.480	3.596	3.874	3.609	3.376	3.457	3.112	2.590	3.835
BEVANDE.....	7.315	7.782	7.853	9.324	8.369	6.430	8.322	7.554	6.035	9.069
-ACQUA MINERALE.....	694	779	677	835	744	523	687	578	380	820
-VINO.....	5.094	5.264	5.371	6.673	5.911	4.982	6.242	5.623	4.642	6.426
CONSUMI ALIMENTARI E BEVANDE.....	106.966	113.959	116.125	126.675	118.845	103.666	114.592	106.874	92.078	122.730
TABACCO.....	7.673	7.196	6.727	8.256	7.400	6.353	7.048	6.153	5.451	8.118
VESTITARIO E CALZATURE.....	37.918	34.495	38.281	41.562	38.158	30.990	36.473	31.236	25.827	40.384
-ARTICOLI CONFEZIONATI.....	15.521	15.069	16.061	18.609	16.694	14.026	16.287	13.610	11.106	17.988
-CALZATURE.....	6.791	6.597	7.332	7.409	7.025	6.820	7.066	6.293	5.106	7.362
ABITAZIONE.....	40.016	46.165	45.042	47.127	45.556	33.572	42.988	36.324	27.070	50.045
-AFFITTO E SUBAFFITTO.....	12.326	12.409	11.523	8.741	10.536	8.411	6.898	7.443	5.612	11.982
-VALORE LOCATIVO.....	20.235	22.317	23.458	27.306	24.558	18.906	24.759	21.340	14.872	26.230
-SPESE PER MANUTENZIONE E RIPARAZIONI.....	2.472	3.320	1.583	2.566	2.478	1.395	3.557	1.685	2.906	3.094
COMBUSTIBILI ED ENERGIA ELETTRICA.....	15.884	18.375	17.430	19.589	18.218	12.350	15.636	16.734	11.515	19.642
-ENERGIA ELETTRICA.....	6.151	6.016	5.593	6.016	5.812	4.668	5.832	5.179	4.388	6.026
-GAS.....	3.954	5.279	4.673	5.498	5.107	3.185	4.022	4.346	2.987	5.403
-KEROSENE ED ALTRI COMBUSTIBILI.....	819	1.011	2.362	1.495	1.513	612	872	1.887	1.202	1.896
-SPESE PER RISCALDAMENTO CENTRALE.....	3.795	4.542	3.727	4.993	4.470	2.417	4.102	4.035	1.338	4.979

Segue Tav. 19 — Valore dei consumi delle famiglie distinte secondo la condizione socio-economica del capo famiglia, l'ampiezza e il tipo

Spesa media mensile per componente — Lire

Segue S — COMPLESSO CONDIZIONI PROFESSIONALI DEL CAPO FAMIGLIA - TOTALE

GRUPPI E CATEGORIE DI CONSUMO	4 COMPONENTI					5 COMPONENTI			6 E PIÙ COMPONENTI	TOTALE
	Due adulti e due bambini in età inferiore a 6 anni compiuti	Due adulti, un bambino in età inferiore a 6 anni compiuti e un bambino in età da 6 a 13 anni compiuti	Due adulti e due bambini in età da 6 a 13 anni compiuti	Quattro adulti	Totale	Due adulti e tre bambini in età da 6 a 13 anni compiuti	Cinque adulti	Totale		
MOBILI, ARTICOLI DI ARREDAMENTO, APPARECCHI, UTENSILERIA E SERVIZI PER LA CASA.....	27.578	28.244	27.701	30.621	28.672	26.922	31.096	24.459	16.587	31.912
- MOBILI IN LEGNO.....	5.680	5.791	4.385	7.168	6.012	8.325	9.334	4.925	1.691	7.007
- LENZUOLA, COPERTE E ALTRA BIANCHERIA PER LA CASA.....	994	928	1.155	1.415	1.152	2.204	2.458	1.802	1.435	1.395
- PENTOLE, POSATE E ALTRE STOVIGLIE PER LA CASA.....	1.474	1.311	1.228	1.299	1.225	1.525	1.608	1.275	846	1.485
- CUCINE, STUPE, SCALDABAGNI.....	71	646	392	351	356	33	606	377	261	387
- FRIGORIFERI.....	316	171	742	382	432	173	357	330	-	471
- LAVATRICI.....	176	772	839	693	719	-	27	233	263	569
- LAVASTOVIGLIE.....	246	275	133	65	116	-	-	16	-	94
- DETERSIVI E DETERGENTI.....	6.648	6.394	6.166	6.517	6.447	5.498	5.330	5.514	4.680	6.791
- SERVIZI DOMESTICI.....	1.296	1.165	1.677	1.208	1.188	464	1.100	727	288	1.158
- LAVANDERIA E TINTORIA.....	3.228	3.598	3.708	3.937	3.665	2.374	2.928	2.574	2.115	4.019
SERVIZI SANITARI E SPESE PER LA SALUTE.....	4.402	5.165	5.993	7.342	5.892	2.864	5.125	4.673	4.170	6.408
- ONORARI MEDICI E SIMILI.....	1.988	3.116	2.358	3.160	2.641	826	1.866	1.787	1.152	2.432
- MEDICINALI.....	1.588	1.250	1.105	1.230	1.238	638	1.283	1.101	855	1.363
TRASPORTI E COMUNICAZIONI.....	58.193	54.922	57.612	65.364	58.576	30.687	55.717	46.983	33.606	63.259
- SCOOTERS E MOTOCICLETTE.....	18	-	130	871	430	-	859	449	431	437
- BICICLETTE.....	184	245	441	293	284	298	53	163	168	230
- ASSICURAZIONE VEICOLI.....	5.200	3.802	5.349	4.576	4.584	2.518	4.267	3.396	2.112	4.780
- BENZINA PER VEICOLI.....	27.734	29.320	26.135	31.858	28.824	19.730	27.556	23.024	17.096	30.503
- TRAM, AUTOBUS, TAXI.....	725	899	1.227	2.507	1.681	862	2.703	1.747	1.334	1.843
- TELEFONO.....	2.602	3.253	3.107	4.495	3.661	2.291	3.222	2.665	2.039	3.793
RICREAZIONE, SPETTACOLI, ISTRUZIONE E CULTURA.....	21.359	23.153	27.374	24.981	24.502	16.134	21.376	18.895	12.013	24.562
- GIORNALI E RIVISTE.....	2.646	3.083	3.409	3.370	3.203	1.917	2.925	2.271	1.409	3.457
- LIBRI.....	1.011	1.987	2.768	2.576	2.455	2.678	3.068	2.480	1.235	2.259
- TASSE SCOLASTICHE E ALTRE SPESE PER L'ISTRUZIONE.....	1.487	1.306	1.413	1.938	1.581	1.082	2.044	1.494	695	1.324
- APPARECCHI RADIO, TV, GIRADISCHI, REGISTRATORI, DISCHI, FONOCASSETTE.....	2.552	3.036	3.255	3.029	2.869	762	1.898	1.483	1.468	2.626
- MACCHINE FOTOCINEMATOGRAFICHE, PELLICOLE.....	2.017	1.291	1.567	1.282	1.427	899	1.052	908	637	1.519
- ARTICOLI SPORTIVI E CAMPEGGIO.....	138	244	366	281	308	229	221	241	62	301
- PIANTE E FIORI.....	2.036	2.459	2.232	2.389	2.196	2.517	1.828	1.582	1.017	2.317
- GIOCATTOLI.....	4.628	3.491	3.364	830	2.306	1.481	182	1.570	653	2.088
- SERVIZI RICREATIVI.....	2.710	3.339	5.041	5.601	4.587	3.201	4.477	3.385	2.598	4.689
- ABBONAMENTI RADIO, TV.....	704	678	670	713	711	515	315	476	417	735
ALTRI BENI E SERVIZI.....	38.991	41.515	47.258	62.698	51.165	37.702	52.493	39.148	31.390	54.538
- DENARO DATO AI FIGLI.....	1.131	2.481	4.619	20.755	10.538	5.442	18.710	10.740	9.586	9.496
- SAPONETTE E ARTICOLI IGIENICI.....	4.242	4.322	3.813	4.644	4.279	3.261	3.842	3.169	2.538	4.610
- BARBIERE E PARRUCCHIERE.....	5.687	6.974	7.050	8.130	7.245	5.284	6.575	5.512	4.893	7.809
- BORSE E ARTICOLI IN PELLE.....	394	589	502	637	563	737	380	399	290	681
- ARGENTERIA, GIOIELLI, PIGIOTTERIA OROLOGI E SIMILI.....	839	744	735	1.267	886	364	1.411	769	515	1.164
- ARTICOLI DI CANCELLERIA.....	777	2.162	2.713	1.488	1.973	2.854	1.636	1.847	1.508	1.698
- ALBERGHI, PENSIONI, GITE E VIAGGI	21.457	19.720	24.041	21.659	21.458	14.092	17.014	13.549	9.627	24.577
- DI CUI: PASTI E CONSUMAZIONI FUORI CASA.....	18.662	17.926	19.586	18.320	18.356	12.938	15.224	12.152	8.455	21.231
CONSUMI NON ALIMENTARI	252.014	259.230	273.418	307.530	278.139	197.574	267.952	224.605	167.629	298.868
TOTALE CONSUMI	358.980	373.189	389.543	434.205	396.984	301.240	382.544	331.479	259.707	421.598

Segue Tav. 19 — Valore dei consumi delle famiglie distinte secondo la condizione socio-economica del capo famiglia, l'ampiezza e il tipo

Spesa media mensile per componente — Lire

T — COMPLESSO CONDIZIONI NON PROFESSIONALI - CAPI FAMIGLIA AVENTI LA PENSIONE
QUALE MEZZO PRINCIPALE DI SOSTENTAMENTO

GRUPPI E CATEGORIE DI CONSUMO	1 COMPONENTE			2 COMPONENTI			3 COMPONENTI			
	In età inferiore a 65 anni	In età di 65 anni e più	Totale	Con capo famiglia in età inferiore a 65 anni	Con capo famiglia in età di 65 anni e più	Totale	Due adulti e un bambino in età infe- riore a 6 anni compiuti	Due adulti e un bambino in età da 6 a 13 anni compiuti	Tre adulti	Totale
PANE E CEREALI.....	25.700	22.093	22.983	19.354	17.945	18.382	15.860	17.774	16.447	16.486
-PANE.....	12.517	10.778	11.207	10.393	9.432	9.730	8.440	9.366	9.177	9.176
-PASTA.....	6.722	5.391	5.720	4.349	4.236	4.271	4.151	4.801	3.899	3.932
CARNE.....	60.208	49.249	51.953	54.831	45.741	48.561	33.411	47.693	43.717	43.725
-CARNE BOVINA.....	30.278	25.621	26.770	27.255	22.991	24.314	17.529	24.229	21.870	21.898
-POLLAME.....	10.680	8.418	8.976	9.487	8.502	8.807	6.473	7.382	7.406	7.391
-ALTRE CARNI (ESCLUSI I SALUMI).....	7.306	5.253	5.760	7.831	6.424	6.861	3.672	6.924	6.737	6.705
PESCE.....	6.825	4.532	5.098	5.010	4.910	4.941	5.844	4.191	4.463	4.467
OLII E GRASSI.....	17.532	14.333	15.122	12.066	11.396	11.604	7.584	10.536	9.856	9.856
-OLIO DI OLIVA E DI SEMI.....	12.758	10.528	11.078	8.839	8.552	8.641	6.336	7.681	7.350	7.348
LATTE, FORMAGGI E UOVA.....	30.008	26.608	27.447	22.923	21.130	21.687	16.851	16.448	18.515	18.422
-LATTE.....	9.813	9.554	9.618	6.865	6.532	6.636	7.377	6.106	5.361	5.412
-FORMAGGI.....	15.993	13.574	14.171	13.114	11.830	12.228	7.381	7.708	10.669	10.524
-UOVA.....	4.202	3.480	3.658	2.944	2.768	2.823	2.093	2.634	2.485	2.486
PATATE, FRUTTA E ORTAGGI.....	30.239	24.726	26.086	24.710	21.022	22.167	14.756	18.542	18.983	18.909
-FRUTTA FRESCA E SECCA.....	15.006	12.486	13.108	12.263	10.243	10.870	6.914	9.306	9.482	9.443
ZUCCHERO, CAFFÈ*, THE, CACAO E ALTRI GENERI ALIMENTARI.....	14.771	13.092	13.506	10.521	9.422	9.763	7.588	8.446	8.412	8.401
-ZUCCHERO.....	3.947	3.438	3.564	2.634	2.351	2.439	2.177	1.977	2.195	2.187
-CAFFÈ*, THE E SUBROGATI.....	8.383	6.844	7.223	5.838	5.110	5.336	3.944	4.045	4.383	4.364
BEVANDE.....	14.293	10.265	11.259	13.257	11.152	11.806	4.700	7.496	10.205	10.041
-ACQUA MINERALE.....	1.790	1.393	1.491	1.242	1.159	1.185	198	809	1.093	1.072
-VINO.....	10.522	7.740	8.426	9.882	8.451	8.895	3.038	5.576	7.283	7.170
CONSUMI ALIMENTARI E BEVANDE.....	199.576	164.898	173.454	162.672	142.718	148.911	106.594	131.126	130.598	130.307
TABACCO.....	6.749	3.030	3.948	8.054	5.460	6.266	6.306	4.806	7.650	7.528
VESTIARIO E CALZATURE.....	52.077	34.900	39.138	40.004	29.475	32.743	32.073	29.784	39.970	39.524
-ARTICOLI CONFEZIONATI.....	19.911	12.332	14.202	16.214	10.550	12.308	9.514	16.177	17.450	17.311
-CALZATURE.....	9.165	6.088	6.847	6.528	5.416	5.761	3.507	5.454	6.881	6.798
ABITAZIONE.....	112.371	94.291	98.752	83.419	64.465	70.347	38.879	41.458	55.631	54.910
-AFFITTO E SUBAFFITTO.....	22.960	19.027	19.998	13.400	12.251	12.607	13.031	10.412	8.880	8.978
-VALORE LOCATIVO.....	63.928	60.871	61.625	41.361	38.813	39.604	20.899	19.471	31.205	30.665
-SPESE PER MANUTENZIONE E RIPARAZIONI.....	9.161	2.591	4.212	14.640	3.403	6.890	-	3.805	6.765	6.575
COMBUSTIBILI ED ENERGIA ELETTTRICA.....	44.061	35.188	37.378	28.960	24.633	25.975	13.797	19.134	26.652	26.332
-ENERGIA ELETTTRICA.....	10.531	8.178	8.759	7.895	6.205	6.729	3.569	3.476	6.272	6.140
-GAS.....	13.327	9.567	10.495	8.174	7.448	7.673	8.127	7.227	7.304	7.307
-KEROSENE ED ALTRI COMBUSTIBILI.....	3.051	4.607	4.223	3.223	1.941	2.339	-	23	2.418	2.304
-SPESE PER RISCALDAMENTO CENTRALE.....	14.902	7.663	9.449	7.154	5.639	6.109	894	2.779	7.478	7.342

Segue Tav. 19 — Valore dei consumi delle famiglie distinte secondo la condizione socio-economica del capo famiglia, l'ampiezza e il tipo

Spesa media mensile per componente — Lire

Segue T — COMPLESSO CONDIZIONI NON PROFESSIONALI - CAPI FAMIGLIA AVENTI LA PENSIONE
QUALE MEZZO PRINCIPALE DI SOSTENTAMENTO

GRUPPI E CATEGORIE DI CONSUMO	1 COMPONENTE			2 COMPONENTI			3 COMPONENTI			
	In età inferiore a 65 anni	In età di 65 anni e più	Totale	Con capo famiglia in età inferiore a 65 anni	Con capo famiglia in età di 65 anni e più	Totale	Due adulti e un bambino in età inferiore a 6 anni compiuti	Due adulti e un bambino in età da 6 a 13 anni compiuti	Tre adulti	Totale
MOBILI, ARTICOLI DI ARREDAMENTO, APPARECCHI, UTENSILERIA E SERVIZI PER LA CASA.....	53.036	29.222	35.097	37.223	26.619	29.911	21.306	17.756	33.529	32.814
- MOBILI IN LEGNO.....	15.257	1.272	4.722	6.469	1.500	3.042	5.377	-	5.709	5.499
- LENZUOLA, COPERTE E ALTRA BIANCHERIA PER LA CASA.....	1.177	1.120	1.134	1.031	927	959	-	668	1.862	1.797
- PENTOLE, POSATE E ALTRE SPOVIGLIE PER LA CASA.....	1.470	699	889	1.708	1.109	1.295	485	892	1.779	1.732
- CUCINE, STUPE, SCALDABAGNI.....	444	761	683	859	435	567	-	-	349	332
- FRIGORIFERI.....	-	297	224	58	166	133	-	-	793	756
- LAVATRICI.....	777	164	315	560	333	438	1.485	-	457	452
- LAVASTOVIGLIE.....	-	-	-	-	70	48	-	-	-	-
- DETERSIVI E DETERGENTI.....	12.280	9.053	9.849	9.610	7.786	8.352	9.011	7.034	7.503	7.503
- SERVIZI DOMESTICI.....	1.187	2.218	1.964	253	1.563	1.157	144	-	1.411	1.345
- LAVANDERIA E TINTORIA.....	8.528	5.575	6.304	4.959	4.333	4.527	1.301	2.777	4.039	3.963
SERVIZI SANITARI E SPESE PER LA SALUTE.....	17.413	11.840	13.214	15.327	9.158	11.074	4.204	7.757	8.677	8.584
- ONORARI MEDICI E SIMILI.....	4.620	2.778	3.232	3.860	3.082	3.324	252	5.497	2.670	2.737
- MEDICINALI.....	4.427	5.066	4.908	2.653	3.412	3.177	2.414	1.248	2.405	2.363
TRASPORTI E COMUNICAZIONI.....	24.034	12.802	15.572	63.554	28.255	39.210	16.179	35.818	59.826	58.419
- SCOOTERS E MOTOCICLETTE.....	-	-	-	265	-	82	-	-	87	83
- BICICLETTE.....	103	153	141	260	125	167	-	-	98	93
- ASSICURAZIONE VEICOLI.....	551	788	729	6.900	2.043	3.550	528	5.133	4.621	4.585
- BENZINA PER VEICOLI.....	9.862	3.130	4.791	25.957	11.958	16.303	7.178	19.678	26.663	26.167
- TRAM, AUTOBUS, TAXI.....	3.552	2.505	2.763	2.627	2.036	2.220	172	2.051	2.024	2.003
- TELEFONO.....	6.872	3.708	4.488	4.951	3.852	4.193	2.331	3.775	4.363	4.313
RICREAZIONE, SPETTACOLI, ISTRUZIONE E CULTURA.....	27.542	16.211	19.007	29.640	17.504	21.272	14.073	18.109	22.382	22.162
- GIORNALI E RIVISTE.....	5.195	3.797	4.142	4.638	3.839	4.087	2.771	3.209	4.068	4.024
- LIBRI.....	589	450	484	696	596	627	2.336	1.527	1.300	1.332
- TASSE SCOLASTICHE E ALTRE SPESE PER L'ISTRUZIONE.....	-	-	-	249	20	91	-	1.418	805	817
- APPARECCHI RADIO, TV, GIRADISCHI, REGISTRATORI, DISCHI, FONOCASSETTE.....	1.508	569	801	2.902	1.230	1.749	-	1.972	2.412	2.379
- MACCHINE FOTOCINEMATOGRAFICHE, PELLICOLE.....	1.151	228	456	1.702	470	852	342	412	1.115	1.083
- ARTICOLI SPORTIVI E CANEGGIO.....	6	30	24	182	19	70	-	-	328	313
- PIANTE E FIORI.....	6.743	4.378	4.961	4.332	3.109	3.489	1.689	2.331	2.587	2.566
- GIOCATTOLI.....	2.563	1.535	1.789	2.999	1.720	2.117	4.125	881	894	930
- SERVIZI RICREATIVI.....	1.552	931	1.084	2.869	1.269	1.766	1.732	2.346	4.307	4.208
- ABBONAMENTI RADIO, TV.....	2.079	1.334	1.518	1.490	943	1.113	579	319	994	964
ALTRI BENI E SERVIZI.....	66.127	45.364	50.486	54.002	37.210	42.423	29.329	45.634	55.487	54.838
- DENARO DATO AI FIGLI.....	7.916	7.729	7.775	7.767	5.887	6.470	3.880	6.663	11.569	11.317
- SAPONETTE E ARTICOLI IGIENICI.....	7.489	4.562	5.284	5.575	3.857	4.390	5.896	2.673	4.184	4.154
- BARBIERE E PARRUCCHIERE.....	13.912	7.835	9.334	10.585	8.366	9.055	7.652	6.428	8.010	7.955
- BORSE E ARTICOLI IN PELLE.....	1.113	347	536	667	369	462	-	470	637	624
- ARGENTERIA, GIOIELLI, BIGIOTTERIA OROLOGI E SIMILI.....	708	402	478	1.706	734	1.036	-	12	1.296	1.235
- ARTICOLI DI CANCELLERIA.....	709	204	328	671	304	418	36	2.799	580	656
- ALBERGHI, PENSIONI, GITE E VIAGGI DI CUI: PASTI E CONSUMAZIONI FUORI CASA.....	29.277	20.465	22.639	22.020	14.011	16.497	9.584	23.685	24.977	24.731
- DI CUI: PASTI E CONSUMAZIONI FUORI CASA.....	24.741	18.454	20.005	17.356	12.360	13.911	8.423	23.685	21.912	21.798
CONSUMI NON ALIMENTARI.....	403.410	292.848	312.592	360.183	242.779	279.221	176.146	220.256	309.804	305.111
TOTALE CONSUMI.....	602.986	447.746	486.046	522.855	385.497	428.132	282.740	351.382	440.402	435.418

Segue Tav. 19 — Valore dei consumi delle famiglie distinte secondo la condizione socio-economica del capo famiglia, l'ampiezza e il tipo

Spesa media mensile per componente — Lire

Segue T — COMPLESSO CONDIZIONI NON PROFESSIONALI — CAPI FAMIGLIA AVENTI LA PENSIONE
QUALE MEZZO PRINCIPALE DI SOSTENTAMENTO

GRUPPI E CATEGORIE DI CONSUMO	4 COMPONENTI					5 COMPONENTI			6 E PIÙ COMPONENTI	TOTALE
	Due adulti e due bambini in età inferiore a 6 anni compiuti	Due adulti, un bambino in età inferiore a 6 anni compiuti e un bambino in età da 6 a 13 anni compiuti	Due adulti e due bambini in età da 6 a 13 anni compiuti	Quattro adulti	Totale	Due adulti e tre bambini in età da 6 a 13 anni compiuti	Cinque adulti	Totale		
PANE E CEREALI.....	8.477	16.081	12.421	15.482	15.408	16.388	14.931	14.425	13.969	17.795
--PANE.....	4.230	8.681	7.279	9.031	8.873	7.970	8.677	8.151	8.012	9.518
--PASTA.....	2.621	2.827	4.137	3.547	3.538	2.433	3.752	3.581	3.598	4.259
CARNE.....	28.458	24.338	39.675	41.272	40.683	25.523	37.398	35.991	31.999	45.009
--CARNE BOVINA.....	16.931	9.350	23.240	20.310	20.175	18.743	18.475	17.365	13.640	22.422
--POLLAME.....	5.050	3.740	6.106	7.001	6.810	3.814	6.759	6.099	6.360	7.912
--ALTRE CARNI (ESCLUSI I SALUMI).....	3.885	5.774	4.006	7.005	6.824	842	6.989	7.010	7.249	6.674
PESCE.....	1.318	9.027	3.320	5.013	4.813	5.738	3.805	4.098	3.044	4.656
OLII E GRASSI.....	17.382	3.430	10.720	8.468	8.285	6.136	8.030	7.690	6.526	10.773
--OLIO DI OLIVA E DI SEMI.....	17.382	2.529	9.946	6.291	6.215	4.710	6.145	6.066	5.078	8.041
LATTE, FORMAGGI E UOVA.....	10.354	19.679	12.650	16.382	16.160	18.073	15.820	14.539	12.968	20.145
--LATTE.....	4.910	10.775	5.116	5.033	5.033	4.657	4.496	4.650	4.315	6.382
--FORMAGGI.....	4.074	4.926	5.167	9.167	8.948	11.679	8.852	7.706	6.648	11.053
--UOVA.....	1.370	3.978	2.367	2.182	2.179	1.737	2.472	2.183	2.005	2.710
PATATE, FRUTTA E ORTAGGI.....	13.496	19.509	14.939	16.804	16.490	10.326	15.590	15.128	12.653	20.241
--FRUTTA FRESCA E SECCA.....	5.935	15.493	6.949	8.436	8.212	5.057	7.648	7.437	6.241	10.034
ZUCCHERO, CAFFÈ, THE, CACAO E ALTRI GENERI ALIMENTARI.....	3.283	4.310	6.690	6.897	6.800	14.270	6.787	6.432	6.337	9.256
--ZUCCHERO.....	505	584	1.858	1.683	1.644	2.295	1.624	1.688	1.895	2.384
--CAFFÈ, THE E SURROGATI.....	1.923	2.394	4.550	3.773	3.699	7.843	3.781	3.403	3.136	4.952
BEVANDE.....	5.585	1.309	4.081	9.189	8.679	5.040	6.671	7.635	6.163	10.231
--ACQUA MINERALE.....	1.121	--	--	882	839	2.511	194	331	407	1.048
--VINO.....	4.057	1.309	3.784	6.939	6.530	100	5.536	5.969	4.750	7.644
CONSUMI ALIMENTARI E BEVANDE.....	98.353	97.683	104.496	119.507	117.318	101.494	109.032	105.938	93.659	138.106
TABACCO.....	6.351	4.045	3.206	7.151	6.901	548	6.581	6.007	4.606	6.058
VESTIARIO E CALZATURE.....	37.296	37.526	54.190	37.219	36.256	4.205	31.483	29.051	29.681	35.123
--ARTICOLI CONFEZIONATI.....	5.165	23.223	25.495	15.595	14.984	990	11.872	11.431	13.663	13.991
--CALZATURE.....	7.770	14.303	7.678	6.558	6.547	--	6.196	5.511	4.866	6.171
ABITAZIONE.....	48.707	35.011	26.092	46.714	44.766	18.877	33.184	31.614	29.087	62.922
--APPITTO E SUBAPPITTO.....	--	12.618	16.203	6.510	6.580	1.238	5.328	3.775	4.220	11.098
--VALORE LOCATIVO.....	43.525	19.905	8.264	27.102	26.372	16.245	22.073	22.720	16.654	36.983
--SPESE PER MANUTENZIONE E RIPARAZIONI.....	--	--	--	5.267	4.509	--	843	1.088	5.487	5.495
COMBUSTIBILI ED ENERGIA ELETTRICA.....	6.844	15.500	5.327	19.643	19.297	8.706	12.745	13.362	13.835	25.299
--ENERGIA ELETTRICA.....	--	7.195	2.801	5.542	5.426	2.011	5.033	5.065	4.434	6.503
--GAS.....	6.844	3.329	2.526	4.741	4.938	1.913	2.518	3.047	4.585	7.151
--KEROSENE ED ALTRI COMBUSTIBILI.....	--	4.976	--	3.037	2.627	4.782	244	1.430	608	2.498
--SPESE PER RISCALDAMENTO CENTRALE.....	--	--	--	4.832	5.003	--	2.432	2.115	2.216	6.194

Segue Tav. 19 — Valore dei consumi delle famiglie distinte secondo la condizione socio-economica del capo famiglia, l'ampiezza e il tipo

Spesa media mensile per componente — Lire

Segue T — COMPLESSO CONDIZIONI NON PROFESSIONALI - CAPI FAMIGLIA AVENTI LA PENSIONE
QUALE MEZZO PRINCIPALE DI SOSTENTAMENTO

GRUPPI E CATEGORIE DI CONSUMO	4 COMPONENTI					5 COMPONENTI			6 E PIÙ COMPONENTI	TOTALE
	Due adulti e due bambini in età inferiore a 6 anni compiuti	Due adulti, un bambino in età inferiore a 6 anni compiuti e un bambino in età da 6 a 13 anni compiuti	Due adulti e due bambini in età da 6 a 13 anni compiuti	Quattro adulti	Totale	Due adulti e tre bambini in età da 6 a 13 anni compiuti	Cinque adulti	Totale		
MOBILI, ARTICOLI DI ARREDAMENTO, APPARECCHI, UTENSILERIA E SERVIZI PER LA CASA.....	12.496	7.713	13.955	24.684	25.345	10.916	18.794	23.076	27.736	30.105
- MOBILI IN LEGNO.....	-	-	-	4.116	4.772	-	68	5.170	11.188	4.785
- LENZUOLA, COPERTE E ALTRA BIANCHERIA PER LA CASA.....	-	-	-	964	957	-	1.035	987	595	1.133
- PENTOLE, POSATE E ALTRE STOVIGLIE PER LA CASA.....	1.295	-	-	1.298	1.198	-	1.718	2.291	1.634	1.405
- CUCINE, STUFFE, SCALDABAGNI.....	-	-	-	311	290	-	393	209	404	465
- FRIGORIFERI.....	-	-	-	293	548	-	1.670	1.055	1.593	502
- LAVATRICI.....	-	-	-	280	239	-	385	205	55	349
- LAVASTOVIGLIE.....	-	-	-	-	-	-	-	-	-	17
- DETERSIVI E DETERGENTI.....	4.097	4.441	8.890	6.419	6.354	7.013	4.363	4.931	4.782	7.662
- SERVIZI DOMESTICI.....	-	-	-	709	603	-	1.223	649	142	1.152
- LAVANDERIA E TINTORIA.....	-	1.636	2.012	3.526	3.412	1.339	2.397	2.408	1.723	4.212
SERVIZI SANITARI E SPESE PER LA SALUTE.....	26.029	746	471	6.334	6.655	805	3.645	6.104	6.655	9.679
- ONORARI MEDICI E SIMILI.....	-	-	-	1.407	1.414	660	1.005	1.411	3.320	2.796
- MEDICINALI.....	4.338	746	471	1.579	1.758	79	1.190	1.280	1.596	2.871
TRASPORTI E COMUNICAZIONI.....	66.541	24.825	15.628	49.773	47.587	31.767	58.282	60.105	39.653	41.733
- SCOOTERS E MOTOCICLETTE.....	-	-	-	323	320	-	9	5	212	101
- BICICLETTE.....	-	-	-	117	124	-	-	41	354	145
- ASSICURAZIONE VEICOLI.....	11.087	-	-	4.709	4.665	6.167	2.984	2.467	2.306	3.233
- BENZINA PER VEICOLI.....	49.757	17.443	13.823	22.963	22.515	17.303	26.544	23.945	18.505	17.833
- TRAM, AUTOBUS, TAXI.....	-	-	86	1.703	1.631	1.386	1.656	1.521	1.711	2.104
- TELEFONO.....	2.460	-	215	3.738	3.506	-	3.407	2.958	2.207	3.942
RICREAZIONE, SPETTACOLI, ISTRUZIONE E CULTURA.....	5.517	18.504	15.714	23.325	21.999	23.106	15.303	15.077	15.045	20.206
- GIORNALI E RIVISTE.....	855	2.598	1.014	3.644	3.446	3.135	2.079	2.571	1.947	3.730
- LIBRI.....	-	-	-	1.753	1.588	-	404	815	1.265	923
- TASSE SCOLASTICHE E ALTRE SPESE PER L'ISTRUZIONE.....	-	-	741	1.102	972	908	1.552	1.061	992	473
- APPARECCHI RADIO, TV, GIRADISCHI, REGISTRATORI, DISCHI, FONOCASSETTE.....	-	-	-	2.986	2.894	15.253	1.029	1.467	1.402	1.807
- MACCHINE FOTOCINEMATOGRAFICHE, PELLICOLE.....	-	3.973	-	971	985	-	891	774	1.239	867
- ARTICOLI SPORTIVI E CAMPEGGIO.....	-	-	-	88	126	-	136	122	10	117
- PIANTE E FIORI.....	3.108	-	2.793	1.712	1.679	3.342	1.193	1.220	1.001	2.973
- GIOCATTOLI.....	1.554	5.216	6.274	692	892	468	205	635	1.004	1.471
- SERVIZI RICREATIVI.....	-	2.805	4.892	4.556	4.166	-	4.145	3.155	2.814	2.622
- ABBONAMENTI RADIO, TV.....	-	-	-	900	820	-	414	506	516	1.025
ALTRI BENI E SERVIZI.....	16.778	14.761	30.285	46.384	45.324	17.520	42.704	39.003	30.826	45.559
- DENARO DATO AI FIGLI.....	388	-	7.911	15.090	13.769	3.682	16.101	11.768	8.851	9.174
- SAPONETTE E ARTICOLI IGIENICI.....	14.512	-	2.682	4.768	4.547	2.619	3.188	2.792	2.600	4.261
- BARBIERE E PARRUCCHIERE.....	-	6.914	6.423	6.349	6.129	4.144	4.855	5.765	4.085	7.900
- BORSE E ARTICOLI IN PELLE.....	-	-	-	512	451	-	163	165	439	480
- ARGENTERIA, GIOIELLI, BIGIOTTERIA OROLOGI E SIMILI.....	-	-	-	2.262	1.996	-	251	145	517	990
- ARTICOLI DI CANCELLERIA.....	-	913	4.745	990	1.092	575	1.490	1.347	1.621	695
- ALBERGHI, PENSIONI, GITE E VIAGGI.....	583	4.690	7.079	13.854	13.597	4.144	14.163	14.396	11.000	18.278
- DI CUI: PASTI E CONSUMAZIONI FUORI CASA.....	583	4.690	7.079	12.959	12.769	4.144	12.162	11.941	9.104	15.894
CONSUMI NON ALIMENTARI	226.559	158.631	164.868	261.227	254.130	116.450	222.721	223.399	197.124	276.684
TOTALE CONSUMI	314.912	256.314	269.364	380.734	371.448	217.944	331.753	329.337	290.783	414.790

Segue Tav. 19 — Valore dei consumi delle famiglie distinte secondo la condizione socio-economica del capo famiglia, l'ampiezza e il tipo

Spesa media mensile per componente — Lire

U — COMPLESSO CONDIZIONI NON PROFESSIONALI — CAPI FAMIGLIA AVENTI ALTRO MEZZO PRINCIPALE DI SOSTENTAMENTO

GRUPPI E CATEGORIE DI CONSUMO	1 COMPONENTE			2 COMPONENTI			3 COMPONENTI			
	In età inferiore a 65 anni	In età di 65 anni e più	Totale	Con capo famiglia in età inferiore a 65 anni	Con capo famiglia in età di 65 anni e più	Totale	Due adulti e un bambino in età inferiore a 6 anni compiuti	Due adulti e un bambino in età da 6 a 13 anni compiuti	Tre adulti	Totale
PANE E CEREALI.....	21.122	23.592	22.276	18.033	15.148	16.822	13.937	10.963	16.302	15.683
-PANE.....	10.953	11.623	11.266	9.565	8.551	9.139	6.187	5.827	8.785	8.249
-PASTA.....	4.812	4.928	4.866	4.277	3.168	3.812	4.185	3.997	3.975	3.970
CARNE.....	53.063	52.401	52.754	51.679	46.934	49.688	36.053	38.411	40.676	40.918
-CARNE BOVINA.....	27.147	29.152	28.084	25.952	24.636	25.400	17.412	15.897	21.394	21.100
-POLLAME.....	8.302	9.267	8.753	8.535	8.242	8.412	7.374	7.384	6.468	7.371
-ALTRE CARNI (ESCLUSI I SALUMI).....	5.985	4.662	5.367	7.563	4.939	6.462	5.233	2.334	5.643	5.196
PESCE.....	6.219	9.095	7.563	4.083	4.403	4.217	4.698	2.758	6.676	6.269
OLII E GRASSI.....	13.358	17.166	15.138	11.469	11.218	11.363	9.046	5.267	9.456	8.813
-OLIO DI OLIVA E DI SEMI.....	10.669	12.904	11.714	8.225	7.294	7.834	7.121	3.338	7.331	6.814
LATTE, FORMAGGI E UOVA.....	25.229	27.095	26.102	21.820	22.551	22.126	16.613	14.065	18.560	17.980
-LATTE.....	8.099	9.230	8.628	6.439	6.626	6.517	7.052	4.866	5.490	5.862
-FORMAGGI.....	13.507	14.329	13.892	12.265	13.386	12.736	7.632	8.127	10.561	9.763
-UOVA.....	3.623	3.536	3.582	3.116	2.539	2.873	1.929	1.072	2.509	2.355
PATATE, FRUTTA E ORTAGGI.....	25.229	28.634	26.821	20.443	22.566	21.335	16.693	17.763	19.585	19.409
-FRUTTA FRESCA E SECCA.....	13.718	15.005	14.320	10.401	11.766	10.975	9.643	8.457	9.505	9.500
ZUCCHERO, CAFFÈ, THE, CACAO E ALTRI GENERI ALIMENTARI.....	10.938	12.268	11.561	9.939	9.337	9.686	4.363	5.529	7.675	7.204
-ZUCCHERO.....	2.946	3.334	3.128	2.418	2.088	2.279	813	1.592	1.897	1.743
-CAFFÈ, THE E SURROGATI.....	5.264	6.761	5.964	5.462	5.242	5.370	2.064	2.167	4.142	3.816
BEVANDE.....	9.522	9.756	9.631	10.179	10.910	10.485	4.724	9.024	9.162	8.719
-ACQUA MINERALE.....	1.782	2.866	2.289	1.630	1.985	1.779	148	4.848	712	1.089
-VINO.....	5.174	6.104	5.608	6.643	7.657	7.068	3.840	2.679	6.541	5.778
CONSUMI ALIMENTARI E BEVANDE.....	164.680	180.007	171.846	147.645	143.067	145.722	106.127	103.780	128.092	124.995
TABACCO.....	8.669	3.105	6.069	8.642	4.082	6.727	6.088	3.233	6.468	5.988
VESTIARIO E CALZATURE.....	61.004	48.956	55.373	42.682	45.242	43.757	51.759	36.246	51.954	48.292
-ARTICOLI CONFEZIONATI.....	27.197	14.541	21.283	19.514	23.636	21.245	30.514	7.992	20.329	19.367
-CALZATURE.....	10.454	6.432	8.574	9.812	9.505	9.683	7.684	11.077	8.282	8.167
ABITAZIONE.....	129.064	215.515	169.462	74.463	103.869	86.810	38.454	80.366	59.183	57.504
-AFFITTO E SUBAFFITTO.....	25.446	10.136	18.292	16.330	9.850	13.609	12.970	53.014	8.907	12.551
-VALORE LOCATIVO.....	79.581	90.389	84.632	42.983	62.425	51.146	18.838	24.433	38.826	34.855
-SPESE PER MANUTENZIONE E RIPARAZIONI.....	598	93.044	43.797	107	7.596	3.252	-	-	1.198	934
COMBUSTIBILI ED ENERGIA ELETTRICA.....	28.233	56.184	41.294	30.906	59.311	42.833	7.355	19.998	22.954	20.957
-ENERGIA ELETTRICA.....	10.879	12.206	11.499	8.454	7.541	8.070	2.978	3.958	5.920	5.881
-GAS.....	7.706	16.212	11.681	8.305	8.878	8.546	2.899	4.732	4.607	4.309
-KEFOSENE ED ALTRI COMBUSTIBILI.....	3.493	10.478	6.757	6.691	14.290	9.882	1.088	-	2.262	1.843
-SPESE PER RISCALDAMENTO CENTRALE.....	4.847	12.526	8.435	4.446	18.826	10.484	-	11.308	9.191	8.136

Segue Tav. 19 — Valore dei consumi delle famiglie distinte secondo la condizione socio-economica del capo famiglia, l'ampiezza e il tipo

Spesa media mensile per componente — Lire

Segue U — COMPLESSO CONDIZIONI NON PROFESSIONALI - CAPI FAMIGLIA AVENTI ALTRO MEZZO PRINCIPALE DI SOSTENTAMENTO

GRUPPI E CATEGORIE DI CONSUMO	1 COMPONENTE			2 COMPONENTI			3 COMPONENTI			
	In età inferiore a 65 anni	In età di 65 anni e più	Totale	Con capo famiglia in età inferiore a 65 anni	Con capo famiglia in età di 65 anni e più	Totale	Due adulti e un bambino in età inferiore a 6 anni compiuti	Due adulti e un bambino in età da 6 a 13 anni compiuti	Tre adulti	Totale
MOBILI, ARTICOLI DI ARREDAMENTO, APPARECCHI, UTENSILERIA E SERVIZI PER LA CASA.....	45.787	55.921	50.522	36.498	42.905	39.189	26.997	19.154	33.921	30.987
- MOBILI IN LEGNO.....	4.829	157	2.646	5.119	407	3.141	6.074	-	1.943	1.956
- LENZUOLA, COPERTI E ALTRA BIANCHERIA PER LA CASA.....	7.581	3.935	5.877	807	1.101	931	-	-	1.134	884
- PENTOLE, POSATE E ALTRE STOVIGLIE PER LA CASA.....	2.982	725	1.927	609	1.655	1.048	-	1.713	1.005	945
- CUCINE, STUPE, SCALDABAGNI.....	-	9.514	4.446	-	-	-	-	-	71	56
- FRIGORIPERI.....	-	-	-	369	-	214	-	-	-	-
- LAVATRICI.....	-	-	-	-	-	-	-	-	-	-
- LAVASTOVIGLIE.....	-	-	-	632	-	367	-	-	-	-
- DETERSIVI E DETERGENTI.....	8.454	12.265	10.235	8.809	10.055	9.332	5.987	2.318	7.724	7.215
- SERVIZI DOMESTICI.....	6.675	6.368	6.531	4.286	10.666	6.965	-	6.006	6.572	5.501
- LAVANDERIA E TINTORIA.....	8.489	8.037	8.278	5.505	6.825	6.059	4.380	5.766	3.185	3.293
SERVIZI SANITARI E SPESE PER LA SALUTE.....	8.206	13.324	10.598	8.124	13.966	10.577	1.952	1.974	5.672	4.928
- ONORARI MEDICI E SIMILI.....	3.493	5.551	4.855	1.354	4.777	2.791	-	-	1.568	1.393
- MEDICINALI.....	3.115	2.293	2.731	2.134	4.411	3.090	1.325	1.974	2.245	2.005
TRASPORTI E COMUNICAZIONI.....	58.568	34.544	47.341	66.622	35.097	53.386	29.980	23.134	50.084	44.597
- SCOOTERS E MOTOCICLETTE.....	-	-	-	-	-	-	-	-	-	-
- BICICLETTE.....	-	-	-	-	-	-	-	-	-	-
- ASSICURAZIONE VEICOLI.....	2.758	-	1.469	3.597	1.407	2.678	1.793	-	4.947	3.987
- BENZINA PER VEICOLI.....	24.844	19.844	22.508	33.839	19.089	27.646	26.038	10.965	27.707	25.289
- TRAM, AUTOBUS, TAXI.....	4.142	2.270	3.267	3.627	2.576	3.186	272	6.295	1.624	1.735
- TELEFONO.....	7.406	5.456	6.494	4.167	4.501	4.307	495	2.105	6.808	6.106
RICREAZIONE, SPETTACOLI, ISTRUZIONE E CULTURA.....	44.112	30.867	37.923	25.010	22.415	23.922	26.394	15.684	17.240	17.257
- GIORNALI E RIVISTE.....	10.393	8.489	9.503	5.018	5.781	5.339	1.695	4.106	3.174	3.035
- LIBRI.....	6.923	1.982	4.614	1.446	993	1.256	2.436	1.722	1.986	1.907
- TASSE SCOLASTICHE E ALTRE SPESE PER L'ISTRUZIONE.....	5.802	-	3.091	70	-	41	8.662	-	867	1.339
- APPARECCHI RADIO, TV, GIRADISCHI, REGISTRATORI, DISCHI, FONOCASSETTE.....	4.034	2.793	3.454	2.240	723	1.603	-	583	1.447	1.165
- MACCHINE FOTOCINEMATOGRAFICHE, PELLICOLE.....	1.505	651	1.106	1.298	278	870	253	-	621	503
- ARTICOLI SPORTIVI E CAMPEGGIC.....	50	-	27	-	-	-	10.055	-	106	813
- PIANTE E FIORI.....	4.080	8.054	5.937	2.958	3.777	3.302	527	6.421	1.698	1.919
- GIOCATTOLE.....	444	553	542	925	795	871	1.071	-	344	659
- SERVIZI RICREATIVI.....	4.917	5.638	5.254	6.946	3.072	5.319	1.300	1.932	2.851	2.564
- ABBONAMENTI RADIO, TV.....	1.154	1.335	1.238	1.221	831	1.057	-	-	1.835	1.431
ALTRI BENI E SERVIZI.....	94.323	94.774	94.534	52.690	85.690	66.547	18.351	34.051	58.453	50.589
- DENARO DATO AI FIGLI.....	356	22.753	10.822	9.074	11.687	10.171	-	8.367	8.372	7.200
- SAPONETTE E ARTICOLI IGIENICI.....	10.670	8.471	9.643	6.463	6.743	6.581	3.937	4.311	4.734	4.867
- BARBIERE E PARRUCCHIERE.....	13.485	14.641	14.025	10.091	12.977	11.303	8.152	9.075	8.054	7.727
- BORSE E ARTICOLI IN PELLE.....	488	1.387	908	550	219	411	-	-	659	514
- ARGENTERIA, GICIELLI, BIGIOTTERIA OROLOGI E SIMILI.....	962	215	613	305	247	281	-	-	156	122
- ARTICOLI DI CANCELLERIA.....	2.924	335	1.714	1.221	908	1.090	547	4.729	773	1.176
- ALBERGHI, PENSIONI, GITE E VIAGGI.....	59.032	25.749	43.479	19.480	47.121	31.086	4.887	5.054	30.961	25.417
- DI CUI: PASTI E CONSUMAZIONI FUORI CASA.....	52.149	25.749	39.813	18.778	37.076	26.461	4.887	5.054	11.424	10.184
CONSUMI NON ALIMENTARI.....	477.966	553.190	513.116	345.637	412.577	373.748	207.330	233.840	305.889	281.099
TOTALE CONSUMI.....	642.646	733.197	684.962	493.282	555.644	519.470	313.457	337.620	433.981	406.094

Segue Tav. 19 — Valore dei consumi delle famiglie distinte secondo la condizione socio-economica del capo famiglia, l'ampiezza e il tipo

Spesa media mensile per componente — Lire

Segue U — COMPLESSO CONDIZIONI NON PROFESSIONALI - CAPI FAMIGLIA AVENTI ALTRO MEZZO PRINCIPALE DI SOSTENTAMENTO

GRUPPI E CATEGORIE DI CONSUMO	4 COMPONENTI					5 COMPONENTI			6 E PIÙ COMPONENTI	TOTALE
	Due adulti e due bambini in età inferiore a 6 anni compiuti	Due adulti, un bambino in età inferiore a 6 anni compiuti e un bambino in età da 6 a 13 anni compiuti	Due adulti e due bambini in età da 6 a 13 anni compiuti	Quattro adulti	Totale	Due adulti e tre bambini in età da 6 a 13 anni compiuti	Cinque adulti	Totale		
PANE E CEREALI.....	15.815	15.744	-	14.783	15.101	-	17.091	14.726	14.093	16.676
-PANE.....	8.373	9.822	-	8.899	8.921	-	8.713	8.188	8.676	9.099
-PASTA.....	3.156	4.261	-	3.624	3.678	-	5.031	3.699	3.385	3.936
CARNE.....	46.414	54.719	-	39.423	38.467	-	31.668	30.889	28.557	42.835
-CARNE BOVINA.....	29.991	35.030	-	19.207	19.622	-	12.237	12.207	14.792	21.761
-POLLAME.....	9.478	4.316	-	8.910	7.872	-	7.147	5.600	3.101	7.462
-ALTRE CARNI (ESCLUSI I SALUMI).....	2.385	1.780	-	4.885	4.529	-	8.821	7.896	4.650	5.688
PESCE.....	3.923	5.564	-	4.930	4.870	-	5.914	4.355	2.510	5.154
OLII E GRASSI.....	9.272	9.339	-	9.061	8.914	-	12.291	7.534	4.937	10.082
-OLIO DI OLIVA E DI SEMI.....	8.475	6.008	-	6.504	6.746	-	11.018	6.361	4.011	7.566
LATTE, FORMAGGI E UOVA.....	20.076	10.136	-	17.821	16.698	-	17.166	16.239	11.169	19.461
-LATTE.....	7.452	4.873	-	4.921	4.890	-	5.021	6.308	4.360	6.220
-FORMAGGI.....	10.233	3.482	-	11.005	9.839	-	9.870	7.590	5.356	10.693
-UOVA.....	2.391	1.781	-	1.895	1.969	-	2.275	2.341	1.453	2.548
PATATE, FRUTTA E ORTAGGI.....	18.832	21.969	-	15.561	15.539	-	11.337	13.015	11.210	19.133
-FRUTTA FRESCA E SECCA.....	11.196	7.657	-	7.825	7.888	-	5.167	5.857	5.742	9.714
ZUCCHERO, CAFFÈ, THE, CACAO E ALTRI GENERI ALIMENTARI.....	6.290	8.056	-	7.180	6.829	-	5.316	5.020	3.535	8.003
-ZUCCHERO.....	1.644	1.713	-	1.695	1.582	-	1.777	1.396	1.298	2.007
-CAFFÈ, THE E SURROGATI.....	3.361	4.973	-	3.817	3.681	-	2.719	2.648	1.161	4.239
BEVANDE.....	4.464	11.253	-	8.558	8.339	-	6.424	6.715	5.189	8.827
-ACQUA MINERALE.....	647	1.465	-	660	931	-	579	673	645	1.363
-VINO.....	3.817	4.827	-	6.039	5.580	-	5.368	5.469	3.882	5.911
CONSUMI ALIMENTARI E BEVANDE.....	125.086	136.780	-	117.317	114.757	-	107.207	98.493	81.200	130.171
TABACCO.....	10.905	8.122	-	6.700	7.062	-	8.883	7.210	3.560	6.333
VESTIARIO E CALZATURE.....	32.988	18.844	-	35.111	34.785	-	26.831	24.388	15.330	40.816
-ARTICOLI CONFEZIONATI.....	7.548	2.987	-	15.172	15.694	-	11.207	9.070	4.204	17.376
-CALZATURE.....	11.764	8.404	-	6.597	6.582	-	6.828	4.593	5.201	7.807
ABITAZIONE.....	99.371	31.648	-	47.401	49.954	-	25.582	28.207	24.502	75.884
-APPFITTO E SUBAPPFITTO.....	19.245	10.261	-	2.710	5.381	-	5.816	5.595	3.638	11.088
-VALORE LOCATIVO.....	22.142	19.199	-	32.905	29.417	-	14.763	18.616	14.275	42.827
-SPESE PER MANUTENZIONE E RIPARAZIONI.....	54.210	290	-	1.039	4.685	-	-	931	-	8.583
COMBUSTIBILI ED ENERGIA ELETTRICA.....	9.476	3.000	-	39.993	29.897	-	8.640	11.263	9.608	30.005
-ENERGIA ELETTRICA.....	2.679	-	-	7.324	6.185	-	5.433	6.421	2.872	7.221
-GAS.....	4.787	3.000	-	5.446	4.561	-	3.207	2.358	2.027	6.300
-KEROSENE ED ALTRI COMBUSTIBILI.....	2.010	-	-	486	498	-	-	1.345	710	4.504
-SPESE PER RISCALDAMENTO CENTRALE.....	-	-	-	26.605	17.773	-	-	1.139	3.947	9.542

Segue Tav. 19 — Valore dei consumi delle famiglie distinte secondo la condizione socio-economica del capo famiglia, l'ampiezza e il tipo

Spesa media mensile per componente — Lire

Segue U — COMPLESSO CONDIZIONI NON PROFESSIONALI - CAPI FAMIGLIA AVENTI
ALTRO MEZZO PRINCIPALE DI SOSTENTAMENTO

GRUPPI E CATEGORIE DI CONSUMO	4 COMPONENTI					5 COMPONENTI			6 E PIÙ COMPONENTI	TOTALE
	Due adulti e due bambini in età inferiore a 6 anni compiuti	Due adulti, un bambino in età inferiore a 6 anni compiuti e un bambino in età da 6 a 13 anni compiuti	Due adulti e due bambini in età da 6 a 13 anni compiuti	Quattro adulti	Totale	Due adulti e tre bambini in età da 6 a 13 anni compiuti	Cinque adulti	Totale		
MOBILI, ARTICOLI DI ARREDAMENTO, APPARECCHI, UTENSILERIA E SERVIZI PER LA CASA.....	9.312	48.780	-	30.974	28.054	-	21.333	16.285	9.472	32.648
- MOBILI IN LEGNO.....	-	-	-	159	692	-	-	-	652	1.883
- LENZUOLA, COPERTE E ALTRA BIANCHERIA PER LA CASA.....	-	-	-	2.041	1.448	-	4.978	2.470	72	1.834
- PENTOLE, POSATE E ALTRE STOVIGLIE PER LA CASA.....	186	972	-	316	280	-	448	344	772	932
- CUCINE, STUPE, SCALDABAGNI.....	-	-	-	3.271	2.227	-	2.512	1.149	-	1.179
- FRIGORIFERI.....	-	-	-	-	-	-	-	-	-	61
- LAVATRICI.....	-	-	-	-	-	-	-	-	-	-
- LAVASTOVIGLIE.....	-	-	-	-	-	-	-	-	-	105
- DETERSIVI E DETERGENTI.....	2.908	7.956	-	7.098	6.194	-	5.637	4.385	2.494	7.453
- SERVIZI DOMESTICI.....	-	-	-	994	664	-	-	-	-	4.265
- LAVANDERIA E TINTORIA.....	1.784	10.002	-	5.115	4.393	-	4.965	4.218	1.308	4.960
SERVIZI SANITARI E SPESE PER LA SALUTE.....	8.971	14.130	-	3.536	4.418	-	3.137	3.571	625	6.838
- ONORARI MEDICI E SIMILI.....	4.102	1.823	-	1.079	1.158	-	2.467	1.432	110	2.114
- MEDICINALI.....	3.243	2.649	-	1.373	1.414	-	502	758	443	2.078
TRASPORTI E COMUNICAZIONI.....	85.994	46.326	-	64.203	59.424	-	46.796	52.511	24.620	49.364
- SCOOTERS E MOTOCICLETTE.....	-	-	-	-	-	-	-	-	-	-
- BICICLETTE.....	-	-	-	-	-	-	-	-	527	41
- ASSICURAZIONE VEICOLI.....	10.571	19.282	-	7.650	8.111	-	-	2.369	4.246	3.823
- BENZINA PER VEICOLI.....	40.824	17.263	-	23.869	22.423	-	41.766	28.603	12.083	24.353
- TRAM, AUTOBUS, TAXI.....	83	477	-	1.854	1.342	-	37	884	2.362	2.275
- TELEFONO.....	5.741	2.309	-	3.190	3.242	-	1.042	2.323	4.016	4.617
RICREAZIONE, SPETTACOLI, ISTRUZIONE E CULTURA.....	9.876	18.568	-	17.930	16.758	-	8.440	8.494	10.979	20.825
- GIOURNALI E RIVISTE.....	2.142	2.594	-	2.189	2.079	-	1.315	1.248	1.049	4.165
- LIBRI.....	-	-	-	743	1.030	-	130	244	1.149	1.751
- TASSE SCOLASTICHE E ALTRE SPESE PER L'ISTRUZIONE.....	-	-	-	278	267	-	-	1.094	1.235	1.009
- APPARECCHI RADIO, TV, GIRADISCHI, REGISTRATORI, DISCHI, FONOCASSETTE.....	1.156	1.718	-	4.771	3.627	-	555	1.041	895	2.032
- MACCHINE FOTOCINEMATOGRAFICHE, PELLICOLE.....	3.075	573	-	859	833	-	434	370	282	726
- ARTICOLI SPORTIVI E CAMPEGGIO.....	-	-	-	164	110	-	-	-	-	198
- PIANTE E FIORI.....	1.292	430	-	3.348	2.834	-	530	762	616	2.862
- GIOCATTOLI.....	578	5.518	-	581	1.413	-	-	-	33	722
- SERVIZI RICREATIVI.....	1.534	1.043	-	2.494	2.161	-	2.951	2.173	2.304	3.625
- ABBONAMENTI RADIO, TV.....	-	5.642	-	126	723	-	487	376	1.910	1.105
ALTRI BENI E SERVIZI.....	26.898	94.004	-	50.058	45.429	-	83.797	49.355	29.938	59.101
- DENARO DATO AI FIGLI.....	472	859	-	17.900	14.201	-	18.493	9.557	14.405	10.604
- SAPONETTE E ARTICOLI IGIENICI.....	5.333	8.255	-	3.866	4.266	-	3.138	2.691	1.988	5.445
- BARBIERE E PARRUCCHIERE.....	5.076	12.804	-	7.158	6.261	-	2.631	4.511	2.349	8.706
- BORSE E ARTICOLI IN PELLE.....	-	102	-	301	734	-	-	227	-	515
- ARGENTERIA, GIOIELLI, BIGIOTTERIA OROLOGI E SIMILI.....	-	48.610	-	854	2.276	-	958	424	-	639
- ARTICOLI DI CANCELLERIA.....	420	677	-	488	623	-	67	353	2.268	1.138
- ALBERGHI, PENSIONI, GITE E VIAGGI	12.616	9.706	-	15.123	13.329	-	57.205	30.335	5.044	26.526
- DI CUI: PASTI E CONSUMAZIONI FUORI CASA.....	12.616	9.706	-	14.768	13.092	-	6.901	8.055	4.881	19.160
CONSUMI NON ALIMENTARI	293.791	273.422	-	295.906	275.781	-	233.439	201.284	128.634	321.814
TOTALE CONSUMI	418.877	410.202	-	413.223	390.538	-	340.646	299.777	209.834	451.985

Segue Tav. 19 — Valore dei consumi delle famiglie distinte secondo la condizione socio-economica del capo famiglia, l'ampiezza e il tipo

Spesa media mensile per componente — Lire

V — COMPLESSO CONDIZIONI NON PROFESSIONALI - TOTALE

GRUPPI E CATEGORIE DI CONSUMO	1 COMPONENTE			2 COMPONENTI			3 COMPONENTI			
	In età inferiore a 65 anni	In età di 65 anni e più	Totale	Con capo famiglia in età inferiore a 65 anni	Con capo famiglia in età di 65 anni e più	Totale	Due adulti e un bambino in età infe- riore a 6 anni compiuti	Due adulti e un bambino in età da 6 a 13 anni compiuti	Tre adulti	Totale
PANE E CEREALI.....	25.078	22.158	22.935	19.203	17.833	18.281	15.157	16.817	16.437	16.419
-PANE.....	12.305	10.815	11.211	10.299	9.397	9.692	7.616	8.869	9.150	9.099
-PASTA.....	6.462	5.371	5.662	4.340	4.193	4.241	4.164	4.688	3.904	3.935
CARNE.....	59.238	49.387	52.007	54.471	45.789	48.634	34.377	46.389	43.507	43.492
-CARNE BOVINA.....	29.853	25.774	26.859	27.107	23.057	24.384	17.487	23.058	21.837	21.832
-POLLAME.....	10.357	8.455	8.961	9.378	8.491	8.782	6.802	7.382	7.341	7.389
-ALTRE CARNI (ESCLUSI I SALUMI).....	7.127	5.228	5.733	7.800	6.365	6.835	4.243	6.290	6.662	6.580
PESCE.....	6.743	4.729	5.265	4.905	4.890	4.895	5.425	3.990	4.616	4.617
OLII E GRASSI.....	16.966	14.455	15.123	11.999	11.389	11.589	8.119	9.796	9.829	9.768
-OLIO DI OLIVA E DI SEMI.....	12.475	10.630	11.121	8.770	8.502	8.590	6.623	7.071	7.349	7.303
LATTE, FORMAGGI E UOVA.....	29.358	26.630	27.356	22.797	21.187	21.715	16.764	16.114	18.518	18.384
-LATTE.....	9.590	9.540	9.551	6.816	6.536	6.628	7.258	5.932	5.370	5.449
-FORMAGGI.....	15.655	13.607	14.152	13.017	11.892	12.261	7.473	7.767	10.661	10.460
-UOVA.....	4.123	3.483	3.653	2.964	2.759	2.826	2.033	2.415	2.487	2.475
PATATE, FRUTTA E ORTAGGI.....	29.560	24.895	26.136	24.225	21.084	22.113	15.464	18.433	19.024	18.950
-FRUTTA FRESCA E SECCA.....	14.832	12.595	13.190	12.051	10.304	10.877	7.912	9.187	9.483	9.447
ZUCCHERO, CAFFÈ, THE, CACAO E ALTRI GENERI ALIMENTARI.....	14.251	13.057	13.374	10.456	9.418	9.759	6.408	8.036	8.361	8.302
-ZUCCHERO.....	3.811	3.434	3.534	2.610	2.340	2.429	1.678	1.923	2.175	2.150
-CAFFÈ, THE E SURROGATI.....	7.960	6.840	7.138	5.796	5.115	5.338	3.256	3.781	4.366	4.319
BEVANDE.....	13.645	10.244	11.148	12.909	11.142	11.721	4.709	7.710	10.133	9.930
-ACQUA MINERALE.....	1.789	1.457	1.545	1.287	1.192	1.223	180	1.376	1.067	1.073
-VINO.....	9.796	7.670	8.235	9.514	8.419	8.778	3.331	5.169	7.232	7.054
CONSUMI ALIMENTARI E BEVANDE.....	194.839	165.555	173.344	160.965	142.732	148.707	106.423	127.285	130.425	129.862
TABACCO.....	7.010	3.033	4.091	8.121	5.405	6.295	6.226	4.585	7.568	7.400
VESTIARIO E CALZATURE.....	53.289	35.507	40.238	40.309	30.107	33.450	39.273	30.691	40.798	40.253
-ARTICOLI CONFEZIONATI.....	20.900	12.428	14.682	16.589	11.075	12.882	17.195	15.027	17.649	17.482
-CALZATURE.....	9.340	6.103	6.964	6.902	5.580	6.013	5.035	6.244	6.978	6.912
ABITAZIONE.....	114.638	99.524	103.545	82.401	66.045	71.405	38.722	46.923	55.877	55.126
-AFFITTO E SUBAFFITTO.....	23.298	18.644	19.882	13.733	12.154	12.672	13.008	16.396	8.882	9.275
-VALORE LOCATIVO.....	66.053	62.145	63.185	41.545	39.760	40.345	20.145	20.168	31.732	31.014
-SPESE PER MANUTENZIONE E RIPARAZIONI.....	7.999	6.495	6.895	12.988	3.571	6.657	-	3.270	6.380	6.106
COMBUSTIBILI ED ENERGIA ELETTERICA.....	41.913	36.094	37.642	29.181	26.023	27.057	11.439	19.255	26.396	25.886
-ENERGIA ELETTERICA.....	10.579	8.352	8.944	7.958	6.258	6.815	3.352	3.544	6.247	6.119
-GAS.....	12.564	9.854	10.575	8.189	7.505	7.729	6.214	6.876	7.118	7.058
-KEROSENE ED ALTRI COMBUSTIBILI.....	3.111	4.960	4.395	3.617	2.436	2.823	398	20	2.407	2.266
-SPESE PER RISCALDAMENTO CENTRALE.....	13.537	7.873	9.380	6.846	6.168	6.390	567	3.977	7.596	7.408

Segue Tav. 19 — Valore dei consumi delle famiglie distinte secondo la condizione socio-economica del capo famiglia, l'ampiezza e il tipo

Spesa media mensile per componente — Lire

Segue V — COMPLESSO CONDIZIONI NON PROFESSIONALI - TOTALE

GRUPPI E CATEGORIE DI CONSUMO	1 COMPONENTE			2 COMPONENTI			3 COMPONENTI			
	In età inferiore a 65 anni	In età di 65 anni e più	Totale	Con capo famiglia in età inferiore a 65 anni	Con capo famiglia in età di 65 anni e più	Totale	Due adulti e un bambino in età inferiore a 6 anni compiuti	Due adulti e un bambino in età da 6 a 13 anni compiuti	Tre adulti	Totale
MOBILI, ARTICOLI DI ARREDAMENTO, APPARECCHI, UTENSILERIA E SERVIZI PER LA CASA.....	52.051	30.375	36.142	37.139	27.274	30.508	23.387	17.954	33.559	32.662
- MOBILI IN LEGNO.....	13.841	1.224	4.581	6.315	1.456	3.048	5.632	-	5.449	5.205
- LENZUOLA, COPERTE E ALTRA BIANCHERIA PER LA CASA.....	2.046	1.242	1.456	1.006	934	958	-	575	1.812	1.721
- PENTOLE, POSATE E ALTRE STOVIGLIE PER LA CASA.....	1.675	701	960	1.583	1.131	1.279	307	1.007	1.726	1.666
- CUCINE, STUPE, SCALDABAGNI.....	384	1.139	938	761	418	530	-	-	330	309
- FRIGORIFERI.....	-	284	209	93	160	138	-	-	739	693
- LAVATRICI.....	672	157	294	496	367	410	942	-	425	414
- LAVASTOVIGLIE.....	-	-	-	72	67	69	-	-	-	-
- DETERSIVI E DETERGENTI.....	11.761	9.191	9.875	9.519	7.877	8.415	7.905	6.372	7.519	7.479
- SERVIZI DOMESTICI.....	1.932	2.397	2.273	711	1.929	1.530	91	844	1.768	1.691
- LAVANDERIA E TINTORIA.....	8.522	5.682	6.437	5.021	4.433	4.626	2.427	3.197	3.980	3.908
SERVIZI SANITARI E SPESE PER LA SALUTE.....	16.163	11.904	13.037	14.508	9.351	11.042	3.380	6.945	8.470	8.280
- ONORARI MEDICI E SIMILI.....	4.467	2.898	3.315	3.575	3.150	3.290	160	4.725	2.594	2.626
- MEDICINALI.....	4.249	4.946	4.761	2.594	3.452	3.171	2.016	1.350	2.394	2.333
TRASPORTI E COMUNICAZIONI.....	28.722	13.741	17.726	63.903	28.529	40.120	21.228	34.036	59.149	57.271
- SCOOTERS E MOTOCICLETTE.....	-	-	-	235	-	77	-	-	81	76
- BICICLETTE.....	89	147	131	230	120	156	-	-	91	86
- ASSICURAZIONE VEICOLI.....	850	754	780	6.524	2.017	3.494	991	4.412	4.643	4.536
- BENZINA PER VEICOLI.....	11.896	3.852	5.992	26.854	12.244	17.031	14.077	18.454	26.735	26.094
- TRAM, AUTOBUS, TAXI.....	3.632	2.495	2.797	2.741	2.058	2.282	208	2.648	1.996	1.981
- TELEFONO.....	6.945	3.783	4.624	4.862	3.878	4.200	1.660	3.540	4.532	4.462
RICREAZIONE, SPETTACOLI, ISTRUZIONE E CULTURA.....	29.792	16.844	20.290	29.110	17.703	21.442	18.582	17.769	22.026	21.752
- GIORNALI E RIVISTE.....	5.901	4.000	4.506	4.681	3.917	4.167	2.374	3.335	4.006	3.941
- LIBRI.....	1.449	516	764	781	612	667	2.373	1.555	1.347	1.380
- TASSE SCOLASTICHE E ALTRE SPESE PER L'ISTRUZIONE.....	787	-	210	228	19	88	3.169	1.219	809	860
- APPARECCHI RADIO, TV, GIRADISCHI, REGISTRATORI, DISCHI, FONOCASSETTE.....	1.851	665	981	2.827	1.210	1.740	-	1.777	2.346	2.278
- MACCHINE FOTOCINEMATOGRAFICHE, PELLICOLE.....	1.199	246	500	1.656	462	854	310	354	1.081	1.035
- ARTICOLI SPORTIVI E CAMPEGGIO.....	12	29	24	161	18	65	3.678	-	313	354
- PIANTE E FIORI.....	6.382	4.537	5.027	4.175	3.136	3.477	1.264	2.905	2.525	2.512
- GIOCATTOLI.....	2.275	1.497	1.704	2.763	1.683	2.037	3.008	758	856	907
- SERVIZI RICREATIVI.....	2.009	1.134	1.367	3.332	1.342	1.994	1.574	2.288	4.206	4.071
- ABBONAMENTI RADIO, TV.....	1.954	1.334	1.499	1.459	939	1.109	367	274	1.052	1.003
ALTRI BENI E SERVIZI.....	69.955	47.497	53.473	53.855	39.153	43.972	25.313	44.008	55.694	54.484
- DENARO DATO AI FIGLI.....	6.890	8.378	7.982	7.916	6.119	6.708	2.461	6.902	11.388	10.975
- SAPONETTE E ARTICOLI IGIENICI.....	7.921	4.731	5.580	5.676	3.972	4.531	5.179	2.903	4.222	4.180
- BARBIERE E PARRUCCHIERE.....	13.854	8.129	9.652	10.529	8.551	9.199	7.835	6.800	8.013	7.936
- BORSE E ARTICOLI IN PELLE.....	1.028	392	561	654	363	459	-	404	639	615
- ARGENTERIA, GIOIELLI, BIGIOTTERIA OROLOGI E SIMILI.....	743	394	487	1.547	714	987	-	11	1.217	1.142
- ARTICOLI DI CANCELLERIA.....	1.009	209	422	734	328	461	223	3.070	594	699
- ALBERGHI, PENSIONI, GITE E VIAGGI	33.316	20.693	24.052	21.732	15.339	17.434	7.866	21.068	25.391	24.788
- DI CUI: PASTI E CONSUMAZIONI FUORI CASA.....	28.461	18.769	21.348	17.518	13.352	14.717	7.130	21.068	21.187	20.832
CONSUMI NON ALIMENTARI	413.533	294.519	326.184	358.527	249.590	285.291	187.550	222.166	309.537	303.114
TOTALE CONSUMI	608.372	460.074	499.528	519.492	392.322	433.998	293.973	349.451	439.962	432.976

Segue Tav. 19 — Valore dei consumi delle famiglie distinte secondo la condizione socio-economica del capo famiglia, l'ampiezza e il tipo

Spesa media mensile per componente — Lire

Segue V — COMPLESSO CONDIZIONI NON PROFESSIONALI - TOTALE

GRUPPI E CATEGORIE DI CONSUMO	4 COMPONENTI					5 COMPONENTI			6 E PIÙ COMPONENTI	TOTALE
	Due adulti e due bambini in età inferiore a 6 anni compiuti	Due adulti, un bambino in età inferiore a 6 anni compiuti e un bambino in età da 6 a 13 anni compiuti	Due adulti e due bambini in età da 6 a 13 anni compiuti	Quattro adulti	Totale	Due adulti e tre bambini in età da 6 a 13 anni compiuti	Cinque adulti	Totale		
PANE E CEREALI.....	12.763	15.798	12.421	15.424	15.376	16.388	15.099	14.451	13.979	17.707
-PANE.....	6.650	9.639	7.279	9.020	8.878	7.970	8.679	8.154	8.068	9.486
-PASTA.....	2.933	4.032	4.137	3.554	3.553	2.433	3.852	3.591	3.580	4.233
CARNE.....	38.949	49.859	39.675	41.116	40.449	25.523	36.953	35.524	31.708	44.841
-CARNE BOVINA.....	24.561	30.922	23.240	20.217	20.116	18.743	17.991	16.892	13.737	22.371
-POLLAME.....	7.637	4.224	6.106	7.163	6.923	3.814	6.789	6.054	6.085	7.877
-ALTRE CARNI (ESCLUSI I SALUMI).....	3.009	2.419	4.006	6.825	6.581	842	7.131	7.091	7.030	6.598
PESCE.....	2.840	6.118	3.320	5.006	4.819	5.738	3.968	4.122	2.999	4.654
OLII E GRASSI.....	12.644	8.394	10.720	8.518	8.351	6.136	8.360	7.676	6.393	10.719
-OLIO DI OLIVA E DI SEMI.....	12.178	5.452	9.946	6.309	6.271	4.710	6.523	6.093	4.989	8.004
LATTE, FORMAGGI E UOVA.....	16.034	11.663	12.650	16.505	16.216	18.073	15.924	14.695	12.816	20.091
-LATTE.....	6.395	5.817	5.116	5.024	5.018	4.657	4.537	4.802	4.319	6.369
-FORMAGGI.....	7.672	3.713	5.167	9.323	9.042	11.679	8.931	7.696	6.539	11.025
-UOVA.....	1.967	2.133	2.367	2.158	2.156	1.737	2.456	2.197	1.958	2.657
PATATE, FRUTTA E ORTAGGI.....	16.614	21.575	14.939	16.699	16.389	10.326	15.261	14.935	12.531	20.156
-FRUTTA FRESCA E SECCA.....	9.009	8.910	6.949	8.384	8.178	5.057	7.456	7.293	6.199	10.010
ZUCCHERO, CAFFÈ, THE, CACAO E ALTRI GENERI ALIMENTARI.....	5.040	7.456	6.690	6.921	6.802	14.270	6.673	6.303	6.101	9.158
-ZUCCHERO.....	1.171	1.532	1.858	1.684	1.637	2.295	1.636	1.661	1.845	2.355
-CAFFÈ, THE E SURROGATI.....	2.763	4.560	4.550	3.776	3.697	7.843	3.698	3.334	2.969	4.896
BEVANDE.....	4.929	9.662	4.081	9.136	8.642	5.040	6.652	7.550	6.081	10.122
-ACQUA MINERALE.....	844	1.231	-	863	849	2.511	224	362	427	1.072
-VINO.....	3.916	4.264	3.784	6.863	6.429	100	5.523	5.923	4.677	7.510
CONSUMI ALIMENTARI E BEVANDE.....	109.813	130.525	104.496	119.325	117.044	101.494	108.890	105.256	92.608	137.488
TABACCO.....	9.011	7.470	3.206	7.113	6.918	548	6.760	6.117	4.518	6.079
VESTITARIO E CALZATURE.....	34.778	21.832	54.190	37.040	36.100	4.205	31.123	28.624	28.472	35.566
-ARTICOLI CONFEZIONATI.....	6.557	6.224	25.495	15.559	15.059	990	11.821	11.215	12.866	14.254
-CALZATURE.....	10.103	9.348	7.678	6.561	6.550	-	6.245	5.427	4.894	6.298
ABITAZIONE.....	78.308	32.186	26.092	46.772	45.314	18.877	32.594	31.302	28.700	63.928
-AFFITTO E SUBAFFITTO.....	11.244	10.638	16.203	6.187	6.453	1.238	5.366	3.942	4.171	11.097
-VALORE LOCATIVO.....	31.032	19.312	8.264	27.595	26.694	16.245	21.506	22.344	16.453	37.437
-SPESE PER MANUTENZIONE E RIPARAZIONI.....	31.672	243	-	4.908	4.527	-	777	1.073	5.025	5.735
COMBUSTIBILI ED ENERGIA ELETTRICA.....	8.381	4.999	5.327	21.369	20.417	8.706	12.427	13.169	13.479	25.664
-ENERGIA ELETTRICA.....	1.565	1.151	2.801	5.693	5.507	2.011	5.064	5.189	4.303	6.558
-GAS.....	5.642	3.052	2.526	4.801	4.898	1.913	2.571	2.984	4.369	7.085
-KEROSENE ED ALTRI COMBUSTIBILI.....	1.174	796	-	2.821	2.402	4.782	225	1.422	617	2.654
-SPESE PER RISCALDAMENTO CENTRALE.....	-	-	-	6.679	6.352	-	2.244	2.026	2.361	6.454

Segue Tav. 19 — Valore dei consumi delle famiglie distinte secondo la condizione socio-economica del capo famiglia, l'ampiezza e il tipo

Spesa media mensile per componente — Lire

Segue V — COMPLESSO CONDIZIONI NON PROFESSIONALI - TOTALE

GRUPPI E CATEGORIE DI CONSUMO	4 COMPONENTI					5 COMPONENTI			6 E PIÙ COMPONENTI	TOTALE
	Due adulti e due bambini in età inferiore a 6 anni compiuti	Due adulti, un bambino in età inferiore a 6 anni compiuti e un bambino in età da 6 a 13 anni compiuti	Due adulti e due bambini in età da 6 a 13 anni compiuti	Quattro adulti	Totale	Due adulti e tre bambini in età da 6 a 13 anni compiuti	Cinque adulti	Totale		
MOBILI, ARTICOLI DI ARREDAMENTO, APPARECCHI, UTENSILERIA E SERVIZI PER LA CASA.....	10.635	42.212	13.955	25.217	25.630	10.916	18.992	22.454	26.198	30.301
- MOBILI IN LEGNO.....	-	-	-	3.780	4.339	-	63	4.697	10.301	4.560
- LENZUOLA, COPERTE E ALTRA BIANCHERIA PER LA CASA.....	-	-	-	1.056	1.009	-	1.341	1.122	551	1.187
- PENTOLE, POSATE E ALTRE STOVIGLIE PER LA CASA.....	647	817	-	1.214	1.101	-	1.620	2.113	1.561	1.368
- CUCINE, STUPE, SCALDABAGNI.....	-	-	-	562	495	-	557	295	370	520
- FRIGORIPERI.....	-	-	-	268	490	-	1.541	959	1.459	468
- LAVATRICI.....	-	-	-	257	213	-	355	186	50	321
- LAVASTOVIGLIE.....	-	-	-	-	-	-	-	-	-	24
- DETERSIVI E DETERGENTI.....	3.402	7.394	8.890	6.476	6.337	7.013	4.462	4.881	4.589	7.645
- SERVIZI DOMESTICI.....	-	-	-	733	610	-	1.128	590	130	1.394
- LAVANDERIA E TINTORIA.....	1.042	8.664	2.012	3.661	3.515	1.339	2.596	2.573	1.688	4.270
SERVIZI SANITARI E SPESE PER LA SALUTE.....	16.064	11.989	471	6.096	6.418	805	3.605	5.872	6.148	9.458
- ONORARI MEDICI E SIMILI.....	2.396	1.531	-	1.379	1.387	660	1.119	1.413	3.050	2.743
- MEDICINALI.....	3.699	2.345	471	1.561	1.721	79	1.136	1.232	1.499	2.809
TRASPORTI E COMUNICAZIONI.....	77.906	42.887	15.628	50.997	48.838	31.767	57.388	59.409	38.388	42.324
- SCOOTERS E MOTOCICLETTE.....	-	-	-	295	286	-	8	4	194	93
- BICICLETTE.....	-	-	-	107	111	-	-	37	369	137
- ASSICURAZIONE VEICOLI.....	10.785	16.197	-	4.958	5.029	6.167	2.752	2.458	2.470	3.279
- BENZINA PER VEICOLI.....	44.538	17.292	13.823	23.040	22.505	17.303	27.724	24.372	17.964	18.339
- TRAM, AUTOBUS, TAXI.....	49	401	86	1.716	1.601	1.386	1.530	1.463	1.766	2.117
- TELEFONO.....	4.377	1.940	215	3.692	3.478	-	3.223	2.900	2.359	3.994
RICREAZIONE, SPETTACOLI, ISTRUZIONE E CULTURA.....	8.064	18.557	15.714	22.869	21.445	23.106	14.770	14.473	14.702	20.253
- GIORNALI E RIVISTE.....	1.607	2.594	1.014	3.521	3.301	3.135	2.020	2.450	1.871	3.763
- LIBRI.....	-	-	-	1.667	1.529	-	382	762	1.255	988
- TASSE SCOLASTICHE E ALTRE SPESE PER L'ISTRUZIONE.....	-	-	741	1.032	898	908	1.432	1.064	1.012	514
- APPARECCHI RADIO, TV, GIRADISCHI, REGISTRATORI, DISCHI, FONOCASSETTE.....	675	1.443	-	3.137	2.972	15.253	993	1.428	1.359	1.824
- MACCHINE FOTOCINEMATOGRAFICHE, PELLICOLE.....	1.797	1.117	-	962	969	-	855	737	1.159	856
- ARTICOLI SPORTIVI E CAMPEGGIO.....	-	-	-	95	124	-	125	111	10	124
- PIANTE E FIORI.....	2.047	361	2.793	1.851	1.801	3.342	1.142	1.178	969	2.964
- GIOCATTOLI.....	984	5.469	6.274	683	947	468	189	577	922	1.413
- SERVIZI RICREATIVI.....	896	1.325	4.892	4.381	3.954	-	4.052	3.065	2.771	2.700
- ABBONAMENTI RADIO, TV.....	-	4.740	-	834	810	-	420	494	633	1.031
ALTRI BENI E SERVIZI.....	22.691	72.929	30.285	46.695	45.336	17.520	45.890	39.951	30.751	46.611
- DENARO DATO AI FIGLI.....	437	722	7.911	15.328	13.814	3.682	16.286	11.565	9.319	9.285
- SAPONETTE E ARTICOLI IGIENICI.....	9.150	6.935	2.682	4.691	4.518	2.619	3.184	2.783	2.549	4.353
- BARBIERE E PARRUCCHIERE.....	2.966	11.862	6.423	6.418	6.143	4.144	4.682	5.650	3.938	7.963
- BORSE E ARTICOLI IN PELLE.....	-	86	-	494	481	-	150	171	402	483
- ARGENTERIA, GIOIELLI, BIGIOTTERIA OROLOGI E SIMILI.....	-	40.834	-	2.143	2.026	-	306	170	473	963
- ARTICOLI DI CANCELLERIA.....	245	714	4.745	949	1.043	575	1.380	1.256	1.675	729
- ALBERGHI, PENSIONI, GITE E VIAGGI	7.613	8.904	7.079	13.961	13.569	4.144	17.501	15.856	10.499	18.919
- DI CUI: PASTI E CONSUMAZIONI FUORI CASA.....	7.613	8.904	7.079	13.112	12.903	4.144	11.754	11.585	8.749	16.148
CONSUMI NON ALIMENTARI	265.838	255.061	164.868	264.168	256.416	116.450	223.549	221.371	191.356	280.184
TOTALE CONSUMI	375.651	385.586	269.364	383.493	373.460	217.944	332.439	326.627	283.964	417.672

Segue Tav. 19 — Valore dei consumi delle famiglie distinte secondo la condizione socio-economica del capo famiglia, l'ampiezza e il tipo

Spesa media mensile per componente — Lire

Z — COMPLESSO CONDIZIONI PROFESSIONALI E NON PROFESSIONALI - TOTALE

GRUPPI E CATEGORIE DI CONSUMO	1 COMPONENTE			2 COMPONENTI			3 COMPONENTI			
	In età inferiore a 65 anni	In età di 65 anni e più	Totale	Con capo famiglia in età inferiore a 65 anni	Con capo famiglia in età di 65 anni e più	Totale	Due adulti e un bambino in età in- feriore a 6 anni compiuti	Due adulti e un bambino in età da 6 a 13 anni compiuti	Tre adulti	Totale
PANE E CEREBALI.....	23.663	22.170	22.846	19.046	17.869	18.558	15.245	16.109	17.085	16.408
-PANE.....	11.991	10.857	11.371	10.118	9.411	9.825	7.591	8.649	9.385	8.763
-PASTA.....	6.147	5.360	5.716	4.650	4.208	4.467	3.602	3.771	4.080	3.895
CARNE.....	63.118	49.578	55.710	56.212	46.104	52.030	42.964	47.941	47.412	46.292
-CARNE BOVINA.....	31.439	25.910	28.414	28.563	23.246	26.363	22.622	24.450	23.824	23.608
-POLLAME.....	9.790	8.491	9.079	8.921	8.508	8.750	6.404	7.461	7.852	7.403
-ALTRE CARNI (ESCLUSI I SALUMI).....	8.085	5.247	6.532	8.324	6.376	7.518	6.397	7.283	7.169	6.964
PESCE.....	6.905	4.706	5.702	5.676	4.972	5.385	5.262	5.028	5.130	5.152
OLII E GRASSI.....	15.342	14.500	14.882	12.340	11.383	11.945	8.534	8.765	10.329	9.544
-OLIO DI OLIVA E DI SEMI.....	11.192	10.676	10.910	9.207	8.493	8.912	6.455	6.436	7.701	7.118
LATTE, FORMAGGI E UOVA.....	29.106	26.663	27.770	22.725	21.297	22.134	18.514	18.388	19.440	18.981
-LATTE.....	8.909	9.545	9.257	6.643	6.540	6.600	6.848	6.069	5.585	6.020
-FORMAGGI.....	16.135	13.624	14.761	13.101	12.005	12.648	9.518	10.009	11.270	10.545
-UOVA.....	4.062	3.494	3.752	2.981	2.752	2.886	2.148	2.310	2.585	2.416
PATATE, FRUTTA E ORTAGGI.....	29.891	25.069	27.253	24.661	21.240	23.246	18.296	19.765	20.306	19.649
-FRUTTA FRESCA E SECCA.....	15.332	12.665	13.873	12.405	10.393	11.573	9.657	10.194	10.223	10.053
ZUCCHERO, CAFFE', THE, CACAO E ALTRI GENERI ALIMENTARI.....	14.432	13.052	13.677	10.511	9.417	10.058	8.096	8.054	8.705	8.420
-ZUCCHERO.....	3.505	3.426	3.462	2.455	2.344	2.409	1.810	1.755	2.093	1.953
-CAFFE', THE E SURROGATI.....	8.101	6.842	7.412	5.790	5.074	5.494	4.053	4.143	4.632	4.388
BEVANDE.....	16.400	10.318	13.073	13.655	11.176	12.630	9.467	10.064	10.986	10.375
-ACQUA MINERALE.....	1.757	1.463	1.596	1.269	1.253	1.263	1.053	1.167	1.123	1.112
-VINO.....	11.333	7.715	9.354	9.666	8.389	9.138	6.175	6.536	7.876	7.144
CONSUMI ALIMENTARI E BEVANDE.....	198.857	166.056	180.913	164.826	143.458	155.986	126.378	134.114	139.393	134.821
TABACCO.....	16.346	3.133	9.117	11.677	5.466	9.107	9.130	8.337	8.753	8.750
VESTIARIO E CALZATURE.....	76.251	35.842	54.144	55.400	30.744	45.199	48.728	46.289	43.810	45.460
-ARTICOLI CONFEZIONATI.....	35.589	12.444	22.927	24.848	11.513	19.331	21.440	19.892	19.965	20.280
-CALZATURE.....	14.502	6.298	10.013	9.539	5.670	7.938	8.160	7.938	7.244	7.609
ABITAZIONE.....	122.811	100.117	110.396	85.428	67.099	77.846	57.557	61.218	59.744	59.387
-AFFITTO E SUBAFFITTO.....	34.427	18.910	25.938	18.695	11.953	15.906	20.128	16.372	10.473	14.162
-VALORE LOCATIVO.....	61.208	62.392	61.856	43.444	40.579	42.259	23.710	29.939	33.051	29.944
-SPESE PER MANUTENZIONE E RIPARAZIONI.....	7.361	6.399	6.835	8.825	3.608	6.667	4.160	2.521	4.877	4.217
COMBUSTIBILI ED ENERGIA ELETTICA.....	42.571	36.801	39.412	31.380	26.098	29.193	19.634	21.384	25.011	22.943
-ENERGIA ELETTRICA.....	11.535	8.396	9.817	8.392	6.246	7.498	5.831	6.309	6.756	6.437
-GAS.....	11.823	9.963	10.805	8.244	7.573	7.966	5.269	6.727	7.284	6.641
-KEROSENE ED ALTRI COMBUSTIBILI.....	2.601	5.071	3.952	3.802	2.563	3.289	1.874	2.034	2.271	2.107
-SPESE PER RISCALDAMENTO CENTRALE.....	15.037	8.291	11.346	8.806	6.148	7.706	5.760	5.456	6.755	6.236

Segue Tav. 19 — Valore dei consumi delle famiglie distinte secondo la condizione socio-economica del capo famiglia, l'ampiezza e il tipo

Spesa media mensile per componente — Lire

Segue Z — COMPLESSO CONDIZIONI PROFESSIONALI E NON PROFESSIONALI - TOTALE

GRUPPI E CATEGORIE DI CONSUMO	1 COMPONENTE			2 COMPONENTI			3 COMPONENTI			
	In età inferiore a 65 anni	In età di 65 anni e più	Totale	Con capo famiglia in età inferiore a 65 anni	Con capo famiglia in età di 65 anni e più	Totale	Due adulti e un bambino in età inferiore a 6 anni compiuti	Due adulti e un bambino in età da 6 a 13 anni compiuti	Tre adulti	Totale
MOBILI, ARTICOLI DI ARREDAMENTO, APPARECCHI, UTENSILERIA E SERVIZI PER LA CASA.....	72.657	31.653	50.222	45.320	27.792	38.068	41.846	35.602	38.292	38.587
- MOBILI IN LEGNO.....	25.444	2.157	12.703	9.180	1.394	5.959	11.865	7.826	7.347	8.557
- LENZUOLA, COPERTE E ALTRA BIANCHERIA PER LA CASA.....	1.723	1.286	1.484	1.433	961	1.238	1.100	946	1.694	1.396
- PENTOLE, POSATE E ALTRE STOVIGLIE PER LA CASA.....	1.661	692	1.130	2.034	1.143	1.666	1.890	2.492	1.962	2.034
- CUCINE, STUPE, SCALDABAGNI.....	596	1.143	895	553	484	524	494	166	448	405
- FRIGORIFERI.....	1.693	280	920	213	153	188	403	514	1.008	756
- LAVATRICI.....	689	155	397	1.019	472	793	448	822	399	486
- LAVASTOVIGLIE.....	-	-	-	127	65	101	103	-	188	129
- DETERSIVI E DETERGENTI.....	10.712	9.197	9.883	10.054	7.988	9.199	8.241	7.687	7.824	7.897
- SERVIZI DOMESTICI.....	3.693	2.456	3.017	1.621	1.991	1.774	1.174	1.114	1.522	1.347
- LAVANDERIA E TINTORIA.....	13.009	5.903	9.121	6.017	4.568	5.417	4.618	4.402	4.593	4.565
SERVIZI SANITARI E SPESE PER LA SALUTE.....	13.091	11.986	12.487	12.282	10.100	11.379	5.599	7.967	8.698	7.691
- ONORARI MEDICI E SIMILI.....	3.755	2.915	3.295	3.750	3.877	3.802	2.302	2.936	2.613	2.575
- MEDICINALI.....	3.731	4.966	4.407	2.254	3.437	2.743	1.644	1.361	1.976	1.766
TRASPORTI E COMUNICAZIONI.....	94.149	16.438	51.634	91.754	29.533	66.015	79.173	79.279	70.214	73.887
- SCOOTERS E MOTOCICLETTE.....	1.751	-	793	105	-	62	157	258	359	284
- BICICLETTE.....	497	144	304	175	115	151	162	384	142	191
- ASSICURAZIONE VEICOLI.....	7.006	809	3.616	7.443	2.015	5.198	6.109	6.466	5.426	5.748
- BENZINA PER VEICOLI.....	49.017	4.266	24.534	41.325	12.907	29.568	35.682	36.557	32.909	34.176
- TRAM, AUTOBUS, TAXI.....	4.316	2.793	3.483	2.373	2.106	2.263	1.237	1.895	2.403	1.989
- TELEFONO.....	7.773	3.939	5.675	5.906	3.980	5.109	3.786	4.142	5.026	4.528
RICREAZIONE, SPETTACOLI, ISTRUZIONE E CULTURA.....	48.678	17.166	31.438	33.832	18.012	27.289	26.553	31.998	26.361	27.422
- GIORNALI E RIVISTE.....	9.187	4.083	6.395	5.527	4.002	4.896	4.037	4.715	4.212	4.255
- LIBRI.....	2.587	524	1.458	1.789	703	1.340	1.334	2.721	2.203	2.061
- TASSE SCOLASTICHE E ALTRE SPESE PER L'ISTRUZIONE.....	623	-	282	496	18	298	1.419	1.321	1.329	1.362
- APPARECCHI RADIO, TV, GIRADISCHI, REGISTRATORI, DISCHI, FONOCASSETTE.....	4.871	672	2.574	3.315	1.196	2.439	2.745	2.968	3.101	2.968
- MACCHINE FOTOCINEMATOGRAFICHE, PELLICOLE.....	3.060	250	1.523	2.487	555	1.688	2.403	2.015	1.286	1.713
- ARTICOLI SPORTIVI E CAMPEGGIO.....	226	28	118	459	18	276	462	567	265	370
- PIANTE E FIORI.....	6.300	4.625	5.384	4.314	3.156	3.835	2.605	2.903	2.674	2.695
- GIOCATTOLI.....	2.703	1.515	2.053	2.257	1.674	2.016	4.281	3.844	1.190	2.500
- SERVIZI RICREATIVI.....	10.142	1.192	5.245	5.757	1.350	3.934	3.881	6.353	5.140	5.056
- ABBONAMENTI RADIO, TV.....	1.974	1.317	1.614	1.366	915	1.180	929	759	936	894
ALTRI BENI E SERVIZI.....	132.977	48.987	86.972	75.510	40.598	61.066	51.735	65.528	63.488	60.930
- DENARO DATO AI FIGLI.....	6.017	8.386	7.313	6.555	6.215	6.414	694	4.209	14.791	9.084
- SAPONETTE E ARTICOLI IGIENICI.....	11.361	4.792	7.767	6.784	4.011	5.637	6.136	5.158	5.022	5.345
- BARBIERE E PARRUCCHIERE.....	17.314	8.348	12.409	12.071	8.779	10.709	8.175	9.725	9.085	8.963
- BORSE E ARTICOLI IN PELLE.....	1.645	395	961	1.206	365	858	760	1.197	782	847
- ARGENTERIA, GIOIELLI, BIGIOTTERIA OROLOGI E SIMILI.....	2.127	388	1.176	1.870	737	1.401	2.021	1.729	1.475	1.653
- ARTICOLI DI CANCELLERIA.....	1.365	232	785	854	334	639	707	2.969	1.115	1.358
- ALBERGHI, PENSIONI, GITE E VIAGGI	84.347	21.657	50.050	39.204	16.361	29.753	27.162	35.190	26.612	28.560
- DI CUI: PASTI E CONSUMAZIONI FUORI CASA.....	76.610	19.720	45.486	32.818	13.791	24.946	22.859	30.831	22.824	24.282
CONSUMI NON ALIMENTARI	619.531	302.023	445.822	442.583	255.442	365.162	339.955	357.602	344.371	345.057
TOTALE CONSUMI	818.388	468.079	626.735	607.409	398.900	521.148	466.333	491.716	483.764	479.878

Segue Tav. 19 — Valore dei consumi delle famiglie distinte secondo la condizione socio-economica del capo famiglia, l'ampiezza e il tipo

Spesa media mensile per componente — Lire

Segue Z — COMPLESSO CONDIZIONI PROFESSIONALI E NON PROFESSIONALI - TOTALE

GRUPPI E CATEGORIE DI CONSUMO	4 COMPONENTI					5 COMPONENTI			6 E PIÙ COMPONENTI	TOTALE
	Due adulti e due bambini in età inferiore a 6 anni compiuti	Due adulti, un bambino in età inferiore a 6 anni compiuti e un bambino in età da 6 a 13 anni compiuti	Due adulti e due bambini in età da 6 a 13 anni compiuti	Quattro adulti	Totale	Due adulti e tre bambini in età da 6 a 13 anni compiuti	Cinque adulti	Totale		
PANE E CEREALI.....	13.805	14.206	14.815	15.758	15.088	14.613	14.841	14.589	13.950	16.153
-PANE.....	7.010	7.476	7.991	9.122	8.407	8.199	8.548	8.177	8.021	8.794
-PASTA.....	3.444	3.521	3.533	3.704	3.606	3.598	3.651	3.551	3.577	3.914
CARNE.....	36.831	39.908	39.778	43.091	41.153	35.042	39.251	36.591	30.843	42.848
-CARNE BOVINA.....	19.208	20.967	20.127	21.414	20.893	16.756	19.502	18.114	14.247	21.533
-POLLAME.....	5.821	5.902	6.517	6.889	6.548	6.022	6.626	6.013	5.658	7.029
-ALTRE CARNI (ESCLUSI I SALUMI).....	5.963	6.459	6.214	7.123	6.530	6.042	6.821	6.483	6.153	6.723
PESCE.....	4.308	4.999	5.182	5.019	4.914	5.443	4.633	4.646	4.403	4.981
OLII E GRASSI.....	7.308	7.650	7.721	8.757	8.067	6.716	7.935	7.108	6.109	9.002
-OLIO DI OLIVA E DI SEMI.....	5.700	5.868	5.986	6.519	6.077	5.187	6.167	5.485	4.879	6.788
LATTE, FORMAGGI E UOVA.....	16.041	16.494	16.827	17.660	16.929	14.466	16.258	15.226	12.776	18.052
-LATTE.....	6.600	6.308	5.574	5.359	5.672	5.196	4.977	5.202	4.550	5.895
-FORMAGGI.....	7.557	8.128	9.025	10.022	9.060	7.226	8.966	7.932	6.340	9.768
-UOVA.....	1.884	2.058	2.228	2.279	2.197	2.044	2.315	2.092	1.886	2.389
PATATE, FRUTTA E ORTAGGI.....	14.607	16.001	16.661	18.066	17.023	14.374	15.714	14.690	12.716	18.270
-FRUTTA FRESCA E SECCA.....	7.601	8.390	8.491	9.056	8.654	7.106	7.696	7.411	6.299	9.238
ZUCCHERO, CAFFE', THE, CACAO E ALTRI GENERI ALIMENTARI.....	6.831	6.974	7.230	7.184	7.066	6.571	6.688	6.261	5.324	7.878
-ZUCCHERO.....	1.627	1.688	1.672	1.735	1.702	1.466	1.617	1.608	1.449	1.925
-CAFFE', THE E SURROGATI.....	3.408	3.484	3.603	3.850	3.620	3.450	3.514	3.141	2.649	4.108
BEVANDE.....	7.277	7.789	7.825	9.276	8.400	6.407	7.929	7.553	6.042	9.341
-ACQUA MINERALE.....	696	780	672	842	756	555	578	549	388	885
-VINO.....	5.075	5.261	5.359	6.721	5.970	4.902	6.073	5.663	4.647	6.705
CONSUMI ALIMENTARI E BEVANDE.....	107.008	114.021	116.039	124.811	118.640	103.632	113.249	106.664	92.163	126.525
TABACCO.....	7.694	7.197	6.701	7.967	7.344	6.258	6.980	6.148	5.307	7.594
VESTIARIO E CALZATURE.....	37.969	34.447	38.399	40.416	37.922	30.551	35.211	30.892	26.235	39.145
-ARTICOLI CONFEZIONATI.....	15.381	15.036	16.131	17.836	16.506	13.813	15.234	13.294	11.377	17.028
-CALZATURE.....	6.843	6.607	7.334	7.194	6.971	6.708	6.872	6.179	5.074	7.088
ABITAZIONE.....	40.613	46.112	44.901	47.036	45.528	33.331	40.538	35.661	27.321	53.612
-AFFITTO E SUBAFFITTO.....	12.309	12.402	11.558	8.094	10.066	8.294	6.537	6.981	5.391	11.754
-VALORE LOCATIVO.....	20.403	22.306	23.345	27.379	24.804	18.862	24.000	21.472	15.115	29.110
-SPESE PER MANUTENZIONE E RIPARAZIONI.....	2.928	3.308	1.571	3.159	2.714	1.372	2.902	1.604	3.232	3.773
COMBUSTIBILI ED ENERGIA ELETTRICA.....	15.768	18.324	17.341	20.039	18.471	12.290	14.879	16.264	11.816	21.190
-ENERGIA ELETTRICA.....	6.080	5.997	5.573	5.934	5.777	4.625	5.651	5.181	4.375	6.163
-GAS.....	3.980	5.271	4.657	5.321	5.093	3.164	3.680	4.166	3.199	5.835
-KEFOSENE ED ALTRI COMBUSTIBILI.....	825	1.010	2.344	1.831	1.615	680	719	1.826	1.112	2.091
-SPESE PER RISCALDAMENTO CENTRALE.....	3.736	4.525	3.700	5.420	4.687	2.377	3.664	3.770	1.495	5.358

Segue Tav. 19 — Valore dei consumi delle famiglie distinte secondo la condizione socio-economica del capo famiglia, l'ampiezza e il tipo

Spesa media mensile per componente — Lire

Segue Z — COMPLESSO CONDIZIONI PROFESSIONALI E NON PROFESSIONALI - TOTALE

GRUPPI E CATEGORIE DI CONSUMO	4 COMPONENTI					5 COMPONENTI			6 E PIÙ COMPONENTI	TOTALE
	Due adulti e due bambini in età inferiore a 6 anni compiuti	Due adulti, un bambino in età inferiore a 6 anni compiuti e un bambino in età da 6 a 13 anni compiuti	Due adulti e due bambini in età da 6 a 13 anni compiuti	Quattro adulti	Totale	Due adulti e tre bambini in età da 6 a 13 anni compiuti	Cinque adulti	Totale		
MOBILI, ARTICOLI DI ARREDAMENTO, APPARECCHI, UTENSILERIA E SERVIZI PER LA CASA.....	27.315	28.295	27.603	29.250	28.320	26.660	28.245	24.193	19.063	31.498
-MOBILI IN LEGNO.....	5.592	5.769	4.353	6.310	5.819	8.189	7.149	4.895	3.015	6.378
-LENZUOLA, COPERTI E ALTRA BIANCHERIA PER LA CASA.....	978	924	1.146	1.324	1.136	2.168	2.195	1.712	1.299	1.342
-PENTOLE, POSATE E ALTRE STOVIGLIE PER LA CASA.....	1.461	1.309	1.219	1.277	1.210	1.500	1.611	1.385	956	1.455
-CUCINE, STUPE, SCALDABAGNI.....	70	684	390	404	372	33	595	366	277	421
-FRIGORIFERI.....	311	170	737	353	439	170	636	413	224	471
-LAVATRICI.....	174	769	833	582	661	-	105	227	230	505
-LAVASTOVIGLIE.....	242	275	132	49	102	-	-	14	-	76
-DETERSIVI E DETERGENTI.....	6.598	6.398	6.187	6.507	6.434	5.523	5.125	5.430	4.666	7.011
-SERVIZI DOMESTICI.....	1.276	1.160	1.665	1.087	1.121	456	1.107	709	264	1.215
-LAVANDERIA E TINTORIA.....	3.194	3.617	3.696	3.867	3.648	2.357	2.850	2.574	2.049	4.083
SERVIZI SANITARI E SPESE PER LA SALUTE.....	4.584	5.190	5.951	7.026	5.954	2.831	4.766	4.831	4.474	7.192
-ONORARI MEDICI E SIMILI.....	1.994	3.110	2.340	2.709	2.497	824	1.690	1.737	1.444	2.512
-MEDICINALI.....	1.621	1.254	1.100	1.314	1.294	629	1.248	1.118	954	1.735
TRASPORTI E COMUNICAZIONI.....	58.502	54.877	57.298	61.726	57.454	30.707	56.111	48.623	34.342	57.879
-SCOOTERS E MOTOCICLETTE.....	18	-	129	725	413	-	658	390	395	348
-BICICLETTE.....	181	244	437	246	264	293	41	147	199	206
-ASSICURAZIONE VEICOLI.....	5.288	3.849	5.309	4.673	4.635	2.578	3.910	3.272	2.167	4.394
-BENZINA PER VEICOLI.....	27.996	29.275	26.043	29.624	28.096	19.691	27.596	23.202	17.230	27.377
-TRAN, AUTOBUS, TAXI.....	715	897	1.219	2.307	1.672	871	2.426	1.709	1.400	1.914
-TELEFONO.....	2.629	3.248	3.085	4.292	3.640	2.254	3.222	2.696	2.088	3.845
RICREAZIONE, SPETTACOLI, ISTRUZIONE E CULTURA.....	21.152	23.135	27.287	24.447	24.149	16.248	19.818	18.311	12.428	23.456
-GIORNALI E RIVISTE.....	2.630	3.081	3.391	3.408	3.214	1.936	2.712	2.294	1.480	3.535
-LIBRI.....	995	1.880	2.747	2.346	2.348	2.634	2.435	2.253	1.238	1.932
-TASSE SCOLASTICHE E ALTRE SPESE PER L'ISTRUZIONE.....	1.464	1.301	1.408	1.709	1.502	1.079	1.899	1.437	744	1.116
-APPARECCHI RADIO, TV, GIRADISCHI, REGISTRATORI, DISCHI, FONOCASSETTE.....	2.523	3.030	3.230	3.056	2.881	1.000	1.684	1.476	1.452	2.420
-MACCHINE FOTOCINEMATOGRAFICHE, PELLICOLE.....	2.013	1.290	1.555	1.201	1.374	885	1.005	886	717	1.349
-ARTICOLI SPORTIVI E CAMPEGGIO.....	136	243	363	234	287	225	199	224	54	256
-PIANTE E FIORI.....	2.036	2.451	2.236	2.253	2.150	2.531	1.666	1.529	1.010	2.484
-GIOCATTOLE.....	4.572	3.499	3.386	793	2.150	1.464	184	1.439	694	1.915
-SERVIZI RICREATIVI.....	2.681	3.331	5.040	5.292	4.514	3.149	4.377	3.343	2.625	4.178
-ABBONAMENTI RADIO, TV.....	693	693	666	744	723	506	339	478	451	811
ALTRI BENI E SERVIZI.....	38.738	41.634	47.132	58.638	50.495	37.368	50.937	39.254	31.292	52.502
-DENARO DATO AI FIGLI.....	1.120	2.475	4.643	19.380	10.915	5.413	18.139	10.849	9.545	9.442
-SAPONETTE E ARTICOLI IGIENICI.....	4.319	4.332	3.805	4.656	4.307	3.250	3.687	3.118	2.540	4.544
-BARBIERE E PARRUCCHIERE.....	5.645	6.992	7.045	7.696	7.118	5.265	6.129	5.530	4.746	7.849
-BORSE E ARTICOLI IN PELLE.....	388	587	498	601	554	724	326	369	307	630
-ARGENTERIA, GIOIELLI, BIGIOTTERIA OROLOGI E SIMILI.....	826	895	730	1.489	1.017	358	1.150	690	509	1.113
-ARTICOLI DI CANCELLERIA.....	769	2.156	2.728	1.352	1.866	2.816	1.576	1.769	1.534	1.446
-ALBERGHI, PENSIONI, GITE E VIAGGI	21.241	19.680	23.915	19.709	20.550	13.929	17.129	13.854	9.761	23.123
-DI CUI: PASTI E CONSUMAZIONI FUORI CASA.....	18.490	17.892	19.493	17.001	17.717	12.794	14.406	12.077	8.500	19.925
CONSUMI NON ALIMENTARI	252.235	259.211	272.613	296.545	275.637	196.244	257.485	224.177	171.278	294.068
TOTALE CONSUMI	359.243	373.232	388.652	421.356	394.277	299.876	370.734	330.841	263.441	420.593

Tav. 20 — Valore dei consumi delle famiglie distinte secondo la regione di residenza

Spesa media mensile per componente — Lire

GRUPPI E CATEGORIE DI CONSUMO	PIEMONTE	VALLE D'AOSTA	LOMBARDIA	TRENTINO-ALTO ADIGE		
				Totale	Bolzano-Bozen	Trento
PANE E CEREALI.....	17.150	15.611	17.316	14.496	15.120	13.889
CARNE.....	44.499	40.518	50.727	35.191	34.830	35.542
PESCE.....	2.826	2.036	2.617	1.335	1.056	1.606
OLII E GRASSI.....	9.502	11.125	9.367	9.393	9.678	9.117
LATTE, FORMAGGI E UOVA.....	18.629	20.090	20.992	18.617	18.172	19.050
PATATE, FRUTTA E ORTAGGI.....	18.395	19.502	21.354	15.805	16.057	15.560
ZUCCHERO, CAFFÈ, THE, CACAO E ALTRI GENERI ALIMENTARI.....	9.101	9.331	8.780	9.867	10.181	9.561
BEVANDE.....	10.925	11.482	12.531	8.448	9.144	7.771
CONSUMI ALIMENTARI E BEVANDE	131.027	129.695	143.684	113.152	114.238	112.096
TABACCO.....	8.325	7.826	8.193	6.412	6.895	5.941
VESTITARIO E CALZATURE.....	40.076	37.208	45.110	42.214	46.412	38.135
ABITAZIONE.....	57.300	50.911	63.937	52.218	57.306	47.273
COMBUSTIBILI ED ENERGIA ELETTRICA.....	31.682	26.831	29.376	27.000	32.579	21.579
MOBILI, ARTICOLI DI ARREDAMENTO, APPARECCHI, UTENSILERIA E SERVIZI PER LA CASA.....	36.691	28.287	40.799	31.106	36.230	26.125
SERVIZI SANITARI E SPESE PER LA SALUTE.....	9.118	7.554	10.896	6.827	8.441	5.257
TRASPORTI E COMUNICAZIONI.....	75.814	60.125	74.483	62.026	70.686	53.612
RICREAZIONE, SPETTACOLI, ISTRUZIONE E CULTURA.....	27.921	28.568	31.707	25.975	28.417	23.602
ALTRI BENI E SERVIZI.....	60.408	62.170	81.882	62.125	66.672	57.707
-di cui: PASTI E CONSUMAZIONI FUORI CASA...	22.388	25.476	32.771	28.558	30.613	26.561
CONSUMI NON ALIMENTARI	347.335	309.480	386.383	315.903	353.638	279.231
TOTALE CONSUMI	478.362	439.175	530.067	429.055	467.876	391.327

Segue Tav. 20 — Valore dei consumi delle famiglie distinte secondo la regione di residenza

Spesa media mensile per componente — Lire

GRUPPI E CATEGORIE DI CONSUMO	VENETO	FRIULI- VENEZIA GIULIA	LIGURIA	EMILIA-ROMAGNA	TOSCANA	UMBRIA
CARNE.....	39.735	40.880	46.529	46.174	51.191	47.414
PESCE.....	3.408	2.909	4.992	4.306	4.306	2.373
OLII E GRASSI.....	8.102	9.815	11.326	7.888	11.110	9.463
LATTE, FORMAGGI E UOVA.....	17.778	22.242	20.808	20.183	16.951	15.256
PATATE, FRUTTA E ORTAGGI.....	16.536	21.620	21.830	19.330	18.076	18.343
ZUCCHERO, CAFFÈ, THE, CACAO E ALTRI GENERI ALIMENTARI.....	8.185	9.413	9.692	7.087	7.518	7.434
BEVANDE.....	10.215	12.101	11.068	11.544	9.433	6.956
CONSUMI ALIMENTARI E BEVANDE	118.533	134.954	145.063	132.149	133.958	121.520
TABACCO.....	6.293	8.234	6.864	8.366	6.999	8.229
VESTITARIO E CALZATURE.....	45.035	49.945	43.821	50.672	37.200	39.787
ABITAZIONE.....	59.507	69.968	63.595	69.930	55.918	51.743
COMBUSTIBILI ED ENERGIA ELETTRICA.....	27.143	26.627	12.930	24.767	24.783	12.698
MOBILI, ARTICOLI DI ARREDAMENTO, APPARECCHI, UTENSILERIA E SERVIZI PER LA CASA.....	32.446	46.430	34.223	36.465	34.632	25.868
SERVIZI SANITARI E SPESE PER LA SALUTE.....	7.364	15.351	8.245	9.247	8.675	2.935
TRASPORTI E COMUNICAZIONI.....	72.336	72.559	58.008	80.744	69.743	50.125
RICREAZIONE, SPETTACOLI, ISTRUZIONE E CULTURA.....	25.786	35.120	30.406	31.959	26.781	22.052
ALTRI BENI E SERVIZI.....	61.855	71.495	62.114	69.752	56.404	42.656
-di cui: PASTI E CONSUMAZIONI FUORI CASA...	25.721	27.935	27.990	25.967	22.158	11.443
CONSUMI NON ALIMENTARI	337.765	395.729	320.206	381.902	321.135	256.093
TOTALE CONSUMI	456.298	530.683	465.269	514.051	455.093	377.613

Segue Tav. 20 — Valore dei consumi delle famiglie distinte secondo la regione di residenza

Spesa media mensile per componente — Lire

GRUPPI E CATEGORIE DI CONSUMO	MARCHE	LAZIO	ABRUZZI	MOLISE	CAMPANIA	PUGLIA
PANE E CEREALI.....	15.413	15.839	15.224	14.311	15.211	14.471
CARNE.....	51.320	46.505	43.562	38.240	38.307	31.210
PESCE.....	8.217	6.485	4.216	5.123	8.345	7.612
OLII E GRASSI.....	9.277	9.797	10.600	9.572	9.325	6.575
LATTE, FORMAGGI E UOVA.....	16.438	18.151	14.487	13.764	17.036	15.823
PATATE, FRUTTA E ORTAGGI.....	18.477	20.349	15.647	13.455	16.061	16.426
ZUCCHERO, CAFFÈ, THE, CACAO E ALTRI GENERI ALIMENTARI.....	7.408	7.535	7.681	7.461	7.696	5.787
BEVANDE.....	11.012	7.100	7.998	8.930	7.320	7.339
CONSUMI ALIMENTARI E BEVANDE	138.162	131.761	119.415	110.856	119.301	105.243
TABACCO.....	8.621	8.426	6.441	5.025	8.161	6.912
VESTITARIO E CALZATURE.....	44.517	32.790	42.856	36.012	26.699	34.035
ABITAZIONE.....	52.539	55.355	48.099	33.599	44.414	41.744
COMBUSTIBILI ED ENERGIA ELETTRICA.....	21.837	21.456	20.362	19.951	11.973	11.345
MOBILI, ARTICOLI DI ARREDAMENTO, APPARECCHI, UTENSILERIA E SERVIZI PER LA CASA.....	31.417	28.334	31.946	26.741	22.057	17.479
SERVIZI SANITARI E SPESE PER LA SALUTE.....	6.894	6.647	6.487	2.648	3.886	3.521
TRASPORTI E COMUNICAZIONI.....	56.547	47.950	56.886	34.427	35.435	42.559
RICREAZIONE, SPETTACOLI, ISTRUZIONE E CULTURA	28.796	21.323	20.114	15.724	15.971	12.798
ALTRI BENI E SERVIZI.....	54.752	43.414	37.543	29.617	32.031	30.370
-di cui: PASTI E CONSUMAZIONI FUORI CASA...	22.657	16.689	13.035	7.725	9.287	12.608
CONSUMI NON ALIMENTARI	305.920	265.695	270.734	203.744	200.627	200.763
TOTALE CONSUMI	444.082	397.456	390.149	314.600	319.928	306.006

Segue Tav. 20 — Valore dei consumi delle famiglie distinte secondo la regione di residenza

Spesa media mensile per componente — Lire

GRUPPI E CATEGORIE DI CONSUMO	BASILICATA	CALABRIA	SICILIA	SARDEGNA	ITALIA
PANE E CEREALI.....	14.710	16.166	17.030	18.025	16.153
CARNE.....	33.139	36.861	34.132	40.973	42.848
PESCE.....	2.899	4.867	3.110	5.071	4.981
OLII E GRASSI.....	9.143	8.553	7.713	7.748	9.002
LATTE, FORMAGGI E UOVA.....	15.535	17.496	15.084	17.942	18.052
PATATE, FRUTTA E ORTAGGI.....	13.670	18.243	16.088	15.493	18.270
ZUCCHERO, CAFFÈ, THE, CACAO E ALTRI GENERI ALIMENTARI.....	7.906	8.474	6.603	8.115	7.878
BEVANDE.....	7.926	8.905	6.046	7.309	9.341
CONSUMI ALIMENTARI E BEVANDE	104.933	119.571	110.806	120.676	126.525
TABACCO.....	5.693	6.573	7.598	5.514	7.594
VESTITARIO E CALZATURE.....	28.529	27.407	41.904	27.141	39.145
ABITAZIONE.....	31.533	32.004	42.824	40.067	53.612
COMBUSTIBILI ED ENERGIA ELETTRICA.....	18.710	19.466	9.706	17.766	21.190
MOBILI, ARTICOLI DI ARREDAMENTO, APPARECCHI, UTENSILERIA E SERVIZI PER LA CASA.....	22.841	24.971	31.504	22.232	31.498
SERVIZI SANITARI E SPESE PER LA SALUTE.....	6.455	7.504	3.497	3.430	7.192
TRASPORTI E COMUNICAZIONI.....	36.425	41.023	33.892	47.208	57.879
RICREAZIONE, SPETTACOLI, ISTRUZIONE E CULTURA	14.766	15.042	14.350	15.483	23.456
ALTRI BENI E SERVIZI.....	26.369	22.285	35.792	24.483	52.502
-di cui: PASTI E CONSUMAZIONI FUORI CASA...	8.612	9.411	11.461	6.707	19.925
CONSUMI NON ALIMENTARI	191.386	205.275	221.074	203.324	294.068
TOTALE CONSUMI	296.319	324.846	331.880	324.000	420.593

B - QUANTITÀ CONSUMATE

Tav. 21 — Consumi alimentari delle famiglie distinte secondo la ripartizione territoriale e il tipo di comune

Quantità media mensile per componente — Grammi, salvo diversa indicazione

GRUPPI E CATEGORIE DI CONSUMO	NORD-CENTRO					MEZZOGIORNO	ITALIA
	Italia settentrionale			Italia centrale	Totale		
	Nord-occidentale	Nord-orientale	Totale				

A — COMUNI CAPOLUOGHI E CON OLTRE 50.000 ABITANTI

PANE.....	4.834	4.723	4.790	5.464	5.036	6.802	5.617
PASTA.....	2.446	2.008	2.273	2.785	2.459	3.641	2.848
CARNE BOVINA.....	2.283	1.941	2.148	2.161	2.153	1.687	2.000
POLLAME.....	1.343	1.393	1.363	1.623	1.458	1.391	1.436
ALTRE CARNI (ESCLUSI I SALUMI).....	580	920	714	830	757	753	755
PESCE.....	420	498	451	741	557	1.226	777
OLIO DI OLIVA E DI SEMI (dl).....	22	20	21	24	22	23	22
LATTE (dl).....	66	77	71	66	69	60	66
FORMAGGI.....	1.307	1.177	1.256	898	1.125	1.056	1.103
UOVA (n).....	15	14	15	15	15	13	14
FRUTTA FRESCA E SECCA.....	8.097	7.655	7.923	6.841	7.528	7.354	7.471
ZUCCHERO.....	1.538	1.367	1.470	1.380	1.438	1.276	1.384
CAFFÈ, THE E SURROGATI.....	469	389	438	382	417	334	390
ACQUA MINERALE (dl).....	42	44	43	22	35	11	27
VINO (dl).....	66	68	67	65	65	49	61

B — ALTRI COMUNI

PANE.....	5.540	5.276	5.431	6.736	5.761	7.459	6.409
PASTA.....	2.268	2.088	2.193	3.360	2.488	3.955	3.048
CARNE BOVINA.....	2.245	1.902	2.104	2.274	2.147	1.616	1.944
POLLAME.....	1.465	1.563	1.505	1.915	1.609	1.330	1.503
ALTRE CARNI (ESCLUSI I SALUMI).....	800	1.041	900	1.145	962	874	928
PESCE.....	314	348	328	554	385	808	547
OLIO DI OLIVA E DI SEMI (dl).....	23	21	22	31	24	26	25
LATTE (dl).....	70	75	72	64	70	55	64
FORMAGGI.....	1.210	1.245	1.224	953	1.156	961	1.081
UOVA (n).....	13	13	13	14	13	15	14
FRUTTA FRESCA E SECCA.....	6.778	6.277	6.571	7.146	6.717	6.083	6.475
ZUCCHERO.....	1.684	1.673	1.679	1.713	1.688	1.685	1.687
CAFFÈ, THE E SURROGATI.....	436	418	429	431	429	420	426
ACQUA MINERALE (dl).....	46	31	40	22	35	10	26
VINO (dl).....	79	83	80	88	82	56	72

C — TOTALE COMUNI

PANE.....	5.280	5.082	5.199	6.112	5.471	7.232	6.107
PASTA.....	2.333	2.060	2.222	3.078	2.477	3.846	2.972
CARNE BOVINA.....	2.259	1.916	2.120	2.219	2.149	1.641	1.965
POLLAME.....	1.420	1.503	1.454	1.772	1.548	1.351	1.477
ALTRE CARNI (ESCLUSI I SALUMI).....	719	998	833	991	880	832	862
PESCE.....	353	401	372	646	454	953	634
OLIO DI OLIVA E DI SEMI (dl).....	22	21	22	28	23	25	24
LATTE (dl).....	69	76	71	65	69	57	65
FORMAGGI.....	1.246	1.221	1.236	926	1.143	994	1.089
UOVA (n).....	14	13	14	15	14	14	14
FRUTTA FRESCA E SECCA.....	7.264	6.762	7.060	6.996	7.041	6.523	6.854
ZUCCHERO.....	1.630	1.565	1.604	1.550	1.588	1.544	1.572
CAFFÈ, THE E SURROGATI.....	448	408	432	407	425	390	412
ACQUA MINERALE (dl).....	45	35	41	22	35	10	26
VINO (dl).....	74	78	75	77	76	54	68

Tav. 22 — Consumi alimentari delle famiglie distinte secondo la ripartizione territoriale e la condizione socio-economica del capo famiglia

Quantità media mensile per componente — Grammi, salvo diversa indicazione

GRUPPI E CATEGORIE DI CONSUMO	CONDIZIONI PROFESSIONALI DEL CAPO FAMIGLIA					Totale
	Indipendenti					
	Imprenditori e liberi professionisti	Lavoratori in proprio			Totale	
Agricoltura		Industria	Altre attività			
NORD - CENTRO						
PANE.....	5.290	6.946	5.423	5.255	5.655	5.602
PASTA.....	2.109	2.592	2.361	2.344	2.400	2.357
CARNE BOVINA.....	2.568	1.880	2.088	2.280	2.129	2.193
POLLAME.....	1.448	1.887	1.451	1.426	1.528	1.516
ALTRE CARNI (ESCLUSI I SALUMI).....	761	1.188	905	856	941	915
PESCE.....	559	339	397	477	420	440
OLIO DI OLIVA E DI SEMI (dl).....	21	26	20	23	23	22
LATTE (dl).....	67	63	66	65	65	66
FORMAGGI.....	1.143	1.115	1.020	1.059	1.056	1.068
UOVA (n).....	13	13	12	14	13	13
FRUTTA FRESCA E SECCA.....	7.267	5.378	6.695	6.919	6.528	6.636
ZUCCHERO.....	1.250	2.070	1.436	1.483	1.583	1.535
CAFFE', THE E SURROGATI.....	393	432	378	396	397	396
ACQUA MINERALE (dl).....	46	27	36	37	35	36
VINO (dl).....	74	93	65	67	72	72
ITALIA SETTENTRIONALE						
PANE.....	5.050	6.440	5.231	4.987	5.372	5.326
PASTA.....	1.935	2.274	2.104	2.105	2.139	2.110
CARNE BOVINA.....	2.680	1.854	2.065	2.251	2.101	2.184
POLLAME.....	1.362	1.706	1.402	1.361	1.446	1.434
ALTRE CARNI (ESCLUSI I SALUMI).....	743	1.126	861	811	893	872
PESCE.....	458	291	338	390	350	366
OLIO DI OLIVA E DI SEMI (dl).....	19	25	18	21	21	21
LATTE (dl).....	69	65	68	66	67	67
FORMAGGI.....	1.199	1.215	1.090	1.133	1.133	1.143
UOVA (n).....	13	13	12	14	13	13
FRUTTA FRESCA E SECCA.....	7.507	4.949	6.827	6.823	6.447	6.598
ZUCCHERO.....	1.212	2.150	1.456	1.520	1.623	1.564
CAFFE', THE E SURROGATI.....	384	459	379	398	403	400
ACQUA MINERALE (dl).....	53	33	41	41	40	41
VINO (dl).....	76	95	64	67	71	72
ITALIA NORD OCCIDENTALE						
PANE.....	5.356	6.960	5.419	5.036	5.483	5.464
PASTA.....	1.955	2.339	2.241	2.148	2.215	2.175
CARNE BOVINA.....	2.963	2.002	2.172	2.418	2.254	2.362
POLLAME.....	1.458	1.919	1.403	1.229	1.404	1.413
ALTRE CARNI (ESCLUSI I SALUMI).....	712	1.036	806	704	796	783
PESCE.....	491	305	251	399	324	350
OLIO DI OLIVA E DI SEMI (dl).....	21	30	19	24	23	22
LATTE (dl).....	64	62	66	62	64	64
FORMAGGI.....	1.188	1.305	1.132	1.139	1.162	1.165
UOVA (n).....	13	15	13	14	13	13
FRUTTA FRESCA E SECCA.....	7.694	5.075	7.414	7.022	6.889	7.012
ZUCCHERO.....	1.321	2.284	1.542	1.567	1.665	1.612
CAFFE', THE E SURROGATI.....	428	494	402	406	417	419
ACQUA MINERALE (dl).....	56	45	47	40	44	46
VINO (dl).....	73	106	58	65	68	69
ITALIA NORD ORIENTALE						
PANE.....	4.608	6.079	4.948	4.923	5.236	5.154
PASTA.....	1.906	2.229	1.898	2.048	2.046	2.028
CARNE BOVINA.....	2.272	1.751	1.905	2.030	1.915	1.962
POLLAME.....	1.224	1.558	1.400	1.537	1.497	1.461
ALTRE CARNI (ESCLUSI I SALUMI).....	788	1.189	944	953	1.012	983
PESCE.....	410	281	468	378	382	386
OLIO DI OLIVA E DI SEMI (dl).....	15	21	17	18	19	18
LATTE (dl).....	77	66	72	72	70	71
FORMAGGI.....	1.215	1.153	1.027	1.123	1.099	1.115
UOVA (n).....	13	11	11	14	12	12
FRUTTA FRESCA E SECCA.....	7.239	4.862	5.945	6.562	5.908	6.084
ZUCCHERO.....	1.056	2.057	1.328	1.458	1.573	1.505
CAFFE', THE E SURROGATI.....	322	434	345	386	385	377
ACQUA MINERALE (dl).....	47	25	33	43	35	36
VINO (dl).....	81	87	72	69	75	76

Segue Tav. 22 — Consumi alimentari delle famiglie distinte secondo la ripartizione territoriale e la condizione socio-economica del capo famiglia

Quantità media mensile per componente — Grammi, salvo diversa indicazione

GRUPPI E CATEGORIE DI CONSUMO	CONDIZIONI PROFESSIONALI DEL CAPO FAMIGLIA					Totale
	Indipendenti					
	Imprenditori e liberi professionisti	Lavoratori in proprio			Totale	
		Agricoltura	Industria	Altre attività		
ITALIA CENTRALE						
PANE.....	5.855	8.265	5.920	5.899	6.367	6.289
PASTA.....	2.518	3.419	3.024	2.919	3.054	2.973
CARNE BOVINA.....	2.304	1.948	2.149	2.351	2.199	2.215
POLLAME.....	1.649	2.356	1.580	1.582	1.732	1.719
ALTRE CARNI (ESCLUSI I SALUMI).....	803	1.350	1.020	965	1.060	1.021
PESCE.....	799	466	550	688	595	626
OLIO DI OLIVA E DI SEMI (dl).....	25	29	26	26	27	27
LATTE (dl).....	62	59	62	63	62	62
FORMAGGI.....	1.012	853	839	882	860	883
UOVA (n).....	14	14	13	14	14	14
FRUTTA FRESCA E SECCA.....	6.702	6.494	6.353	7.149	6.732	6.728
ZUCCHERO.....	1.338	1.861	1.384	1.396	1.482	1.460
CAFFE', THE E SURROGATI.....	414	364	375	392	381	386
ACQUA MINERALE (dl).....	30	11	21	27	22	23
VINO (dl).....	70	89	69	67	72	72

MEZZOGIORNO

PANE.....	6.832	8.161	7.065	6.809	7.298	7.237
PASTA.....	3.503	4.045	3.579	3.650	3.748	3.716
CARNE BOVINA.....	1.937	1.441	1.525	1.762	1.592	1.638
POLLAME.....	1.275	1.436	1.126	1.260	1.273	1.273
ALTRE CARNI (ESCLUSI I SALUMI).....	900	1.069	842	774	885	887
PESCE.....	1.020	869	923	1.034	950	959
OLIO DI OLIVA E DI SEMI (DL).....	28	23	23	22	23	23
LATTE (dl).....	61	48	59	55	54	55
FORMAGGI.....	1.184	841	888	1.035	931	965
UOVA (n).....	15	14	13	14	14	14
FRUTTA FRESCA E SECCA.....	7.406	5.490	6.151	6.596	6.124	6.293
ZUCCHERO.....	1.617	1.399	1.481	1.435	1.438	1.462
CAFFE', THE E SURROGATI.....	428	368	343	359	357	366
ACQUA MINERALE (dl).....	20	6	9	15	10	12
VINO (dl).....	56	58	48	54	53	54

ITALIA

PANE.....	5.850	7.545	5.988	5.827	6.295	6.233
PASTA.....	2.615	3.308	2.780	2.824	2.925	2.882
CARNE BOVINA.....	2.339	1.664	1.895	2.090	1.920	1.979
POLLAME.....	1.385	1.664	1.340	1.365	1.428	1.422
ALTRE CARNI (ESCLUSI I SALUMI).....	812	1.129	883	826	919	904
PESCE.....	726	600	578	682	626	640
OLIO DI OLIVA E DI SEMI (dl).....	23	25	21	23	23	23
LATTE (dl).....	65	55	64	61	61	61
FORMAGGI.....	1.158	980	975	1.050	1.007	1.028
UOVA (n).....	14	13	13	14	13	13
FRUTTA FRESCA E SECCA.....	7.318	5.433	6.508	6.800	6.371	6.503
ZUCCHERO.....	1.383	1.739	1.452	1.466	1.527	1.506
CAFFE', THE E SURROGATI.....	406	400	366	382	381	384
ACQUA MINERALE (dl).....	37	17	27	29	25	27
VINO (dl).....	68	76	59	62	64	65

Segue Tav. 22 — Consumi alimentari delle famiglie distinte secondo la ripartizione territoriale e la condizione socio-economica del capo famiglia

Quantità media mensile per componente — Grammi, salvo diversa indicazione

GRUPPI E CATEGORIE DI CONSUMO	CONDIZIONI PROFESSIONALI DEL CAPO FAMIGLIA							TOTALE
	Dipendenti							
	Dirigenti e impiegati			Operai e assimilati				
	Agricoltura e industria	Altre attività	Totale	Agricoltura	Industria	Altre attività	Totale	
NORD - CENTRO								
PANE.....	4.831	4.840	4.837	6.446	5.559	5.511	5.592	5.266
PASTA.....	2.200	2.436	2.367	2.640	2.428	2.627	2.493	2.439
CARNE BOVINA.....	2.307	2.141	2.189	1.752	2.062	2.189	2.080	2.127
POLLAME.....	1.290	1.411	1.376	1.956	1.539	1.533	1.559	1.480
ALTRE CARNI (ESCLUSI I SALUMI).....	735	767	758	1.376	953	902	961	873
PESCE.....	490	563	542	362	377	464	400	461
OLIO DI OLIVA E DI SEMI (dl).....	19	21	21	23	23	24	23	22
LATTE (dl).....	68	69	69	66	67	67	67	68
FORMAGGI.....	1.205	1.110	1.138	1.098	1.053	1.115	1.073	1.101
UOVA (n).....	12	14	13	14	13	14	13	13
FRUTTA FRESCA E SECCA.....	7.650	7.488	7.535	5.344	6.429	6.733	6.455	6.922
ZUCCHERO.....	1.304	1.335	1.326	1.632	1.538	1.519	1.537	1.446
CAFFE', THE E SURROGATI.....	378	379	379	396	390	421	399	390
ACQUA MINERALE (dl).....	35	33	34	25	31	30	31	32
VINO (dl).....	64	63	63	95	78	77	78	72
ITALIA SETTENTRIONALE								
PANE.....	4.666	4.493	4.554	6.270	5.301	5.198	5.324	5.014
PASTA.....	2.027	2.042	2.037	2.335	2.232	2.389	2.276	2.180
CARNE BOVINA.....	2.390	2.055	2.172	1.692	2.069	2.128	2.065	2.108
POLLAME.....	1.254	1.269	1.263	1.916	1.433	1.377	1.444	1.371
ALTRE CARNI (ESCLUSI I SALUMI).....	684	681	682	1.368	914	892	932	831
PESCE.....	430	402	412	260	340	329	333	365
OLIO DI OLIVA E DI SEMI (dl).....	18	19	19	22	22	21	21	20
LATTE (dl).....	69	70	70	74	69	68	69	69
FORMAGGI.....	1.308	1.203	1.240	1.286	1.160	1.210	1.178	1.203
UOVA (n).....	12	13	13	15	13	13	13	13
FRUTTA FRESCA E SECCA.....	7.815	7.581	7.663	5.287	6.439	6.635	6.429	6.926
ZUCCHERO.....	1.308	1.306	1.307	1.540	1.557	1.506	1.543	1.448
CAFFE', THE E SURROGATI.....	365	376	372	395	404	434	411	395
ACQUA MINERALE (dl).....	39	39	39	31	38	38	37	38
VINO (dl).....	64	61	62	97	78	73	78	71
ITALIA NORD OCCIDENTALE								
PANE.....	4.722	4.525	4.598	6.576	5.408	5.407	5.449	5.112
PASTA.....	2.116	2.151	2.138	2.773	2.350	2.674	2.442	2.322
CARNE BOVINA.....	2.479	2.240	2.329	1.791	2.208	2.321	2.220	2.263
POLLAME.....	1.102	1.168	1.144	2.066	1.421	1.415	1.442	1.324
ALTRE CARNI (ESCLUSI I SALUMI).....	596	519	548	1.653	781	895	839	724
PESCE.....	437	351	383	248	335	312	327	349
OLIO DI OLIVA E DI SEMI (dl).....	18	19	19	24	22	23	22	21
LATTE (dl).....	67	66	66	90	67	65	67	67
FORMAGGI.....	1.347	1.194	1.251	1.469	1.125	1.290	1.176	1.206
UOVA (n).....	12	13	12	14	13	14	13	13
FRUTTA FRESCA E SECCA.....	7.695	7.637	7.659	5.558	6.590	6.922	6.632	7.039
ZUCCHERO.....	1.328	1.352	1.343	1.608	1.552	1.557	1.555	1.471
CAFFE', THE E SURROGATI.....	377	398	390	397	419	474	431	415
ACQUA MINERALE (dl).....	43	41	42	58	39	40	40	41
VINO (dl).....	59	57	58	102	77	78	78	70
ITALIA NORD ORIENTALE								
PANE.....	4.568	4.451	4.488	6.038	5.115	4.902	5.127	4.863
PASTA.....	1.871	1.897	1.889	2.002	2.029	1.985	2.015	1.963
CARNE BOVINA.....	2.235	1.808	1.941	1.616	1.829	1.853	1.820	1.870
POLLAME.....	1.520	1.402	1.439	1.802	1.455	1.325	1.446	1.443
ALTRE CARNI (ESCLUSI I SALUMI).....	839	899	880	1.151	1.145	888	1.077	996
PESCE.....	418	469	453	269	349	352	344	389
OLIO DI OLIVA E DI SEMI (dl).....	18	19	19	20	21	18	20	20
LATTE (dl).....	72	76	75	62	73	73	72	73
FORMAGGI.....	1.240	1.216	1.224	1.147	1.220	1.096	1.182	1.199
UOVA (n).....	12	13	13	15	12	11	12	12
FRUTTA FRESCA E SECCA.....	8.026	7.507	7.668	5.079	6.178	6.228	6.110	6.753
ZUCCHERO.....	1.271	1.244	1.253	1.489	1.564	1.435	1.524	1.412
CAFFE', THE E SURROGATI.....	343	348	346	394	379	377	380	366
ACQUA MINERALE (dl).....	32	36	35	10	36	35	34	34
VINO (dl).....	73	65	68	93	80	68	78	74

Segue Tav. 22 — Consumi alimentari delle famiglie distinte secondo la ripartizione territoriale e la condizione socio-economica del capo famiglia

Quantità media mensile per componente — Grammi, salvo diversa indicazione

GRUPPI E CATEGORIE DI CONSUMO	CONDIZIONI PROFESSIONALI DEL CAPO FAMIGLIA							
	Dipendenti							TOTALE
	Dirigenti e impiegati			Operai e assimilati				
	Agricoltura e industria	Altre attività	Totale	Agri-coltura	Industria	Altre attività	Totale	
ITALIA CENTRALE								
PANE.....	5.349	5.332	5.335	6.854	6.313	6.109	6.276	5.810
PASTA.....	2.741	2.995	2.946	3.349	2.999	3.081	3.046	2.996
CARNE BOVINA.....	2.045	2.263	2.221	1.892	2.041	2.305	2.120	2.170
POLLAME.....	1.406	1.613	1.573	2.048	1.846	1.831	1.852	1.714
ALTRE CARNI (ESCLUSI I SALUMI).....	893	889	889	1.396	1.067	921	1.037	964
PESCE.....	676	793	770	598	484	722	569	669
OLIO DI OLIVA E DI SEMI (dl).....	23	25	24	28	26	29	27	26
LATTE (dl).....	66	67	66	48	61	64	61	64
FORMAGGI.....	880	977	958	660	744	934	802	880
UOVA (n).....	14	15	15	12	13	15	14	14
FRUTTA FRESCA E SECCA.....	7.132	7.355	7.312	5.477	6.400	6.920	6.521	6.913
ZUCCHERO.....	1.294	1.377	1.361	1.845	1.483	1.542	1.522	1.442
CAFFÈ, THE E SURROGATI.....	421	384	391	399	350	396	368	379
ACQUA MINERALE (dl).....	24	25	25	11	12	16	13	19
VINO (dl).....	65	66	66	91	77	83	79	73
MEZZOGIORNO								
PANE.....	6.445	6.617	6.587	7.501	7.216	7.108	7.244	6.996
PASTA.....	3.992	3.617	3.692	3.789	3.801	3.398	3.689	3.686
CARNE BOVINA.....	1.855	1.741	1.761	1.359	1.490	1.562	1.483	1.588
POLLAME.....	1.578	1.392	1.424	1.166	1.288	1.261	1.256	1.320
ALTRE CARNI (ESCLUSI I SALUMI).....	792	844	835	662	800	918	804	816
PESCE.....	1.121	1.055	1.066	717	932	919	885	953
OLIO DI OLIVA E DI SEMI (DL).....	22	26	25	21	24	21	22	23
LATTE (dl).....	57	61	60	51	55	55	54	56
FORMAGGI.....	1.042	1.079	1.073	871	838	999	888	958
UOVA (n).....	13	15	14	14	14	14	14	14
FRUTTA FRESCA E SECCA.....	7.032	7.221	7.188	5.176	5.814	6.340	5.829	6.342
ZUCCHERO.....	1.516	1.445	1.458	1.272	1.381	1.396	1.363	1.399
CAFFÈ, THE E SURROGATI.....	353	407	397	305	359	376	353	370
ACQUA MINERALE (dl).....	11	13	13	5	7	8	7	9
VINO (dl).....	52	51	51	52	54	51	53	52
ITALIA								
PANE.....	5.209	5.507	5.432	7.200	6.112	6.139	6.240	5.907
PASTA.....	2.619	2.879	2.814	3.462	2.887	2.930	2.962	2.901
CARNE BOVINA.....	2.201	1.991	2.044	1.471	1.871	1.942	1.846	1.928
POLLAME.....	1.358	1.404	1.392	1.391	1.455	1.426	1.440	1.420
ALTRE CARNI (ESCLUSI I SALUMI).....	748	796	784	866	902	908	900	852
PESCE.....	637	748	720	615	562	643	590	643
OLIO DI OLIVA E DI SEMI (dl).....	20	23	22	22	23	22	23	23
LATTE (dl).....	65	66	66	55	63	62	62	63
FORMAGGI.....	1.166	1.098	1.116	935	981	1.070	1.000	1.048
UOVA (n).....	13	14	14	14	13	14	13	14
FRUTTA FRESCA E SECCA.....	7.505	7.388	7.417	5.224	6.224	6.578	6.209	6.707
ZUCCHERO.....	1.354	1.377	1.371	1.375	1.485	1.471	1.469	1.429
CAFFÈ, THE E SURROGATI.....	372	390	385	331	380	403	381	383
ACQUA MINERALE (dl).....	30	26	27	11	23	22	21	24
VINO (dl).....	61	59	59	65	70	66	68	65

Segue Tav. 22 — Consumi alimentari delle famiglie distinte secondo la ripartizione territoriale e la condizione socio-economica del capo famiglia

Quantità media mensile per componente — Grammi, salvo diversa indicazione

GRUPPI E CATEGORIE DI CONSUMO	CONDIZIONI PROFESSIONALI DEL CAPO FAMIGLIA			CONDIZIONI NON PROFESSIONALI DEL CAPO FAMIGLIA			TOTALE
	Totale			Persone aventi la pensione quale mezzo principale di sostentamento	Persone aventi altro mezzo principale di sostentamento	Totale	
	Agricoltura	Rami extra agricoli	Complesso rami di attività				
NORD - CENTRO							
PANE.....	6.793	5.246	5.362	5.769	5.685	5.762	5.471
PASTA.....	2.608	2.400	2.415	2.655	2.456	2.640	2.477
CARNE BOVINA.....	1.907	2.165	2.146	2.165	2.069	2.158	2.149
POLLAME.....	1.904	1.456	1.490	1.712	1.608	1.704	1.548
ALTRE CARNI (ESCLUSI I SALUMI).....	1.227	857	885	876	740	865	880
PESCE.....	371	462	455	447	491	450	454
OLIO DI OLIVA E DI SEMI (dl).....	25	22	22	27	26	27	23
LATTE (dl).....	65	67	67	76	75	76	69
FORMAGGI.....	1.104	1.090	1.091	1.281	1.292	1.282	1.143
UOVA (n).....	13	13	13	16	15	16	14
FRUTTA FRESCA E SECCA.....	5.434	6.954	6.840	7.610	7.178	7.578	7.041
ZUCCHERO.....	1.907	1.436	1.471	1.924	1.573	1.898	1.588
CAFFE', THE E SURROGATI.....	421	390	392	517	449	512	425
ACQUA MINERALE (dl).....	26	34	33	40	50	40	35
VINO (dl).....	92	70	72	87	72	86	76
ITALIA SETTENTRIONALE							
PANE.....	6.430	4.994	5.105	5.439	5.404	5.437	5.199
PASTA.....	2.295	2.148	2.159	2.395	2.201	2.381	2.222
CARNE BOVINA.....	1.890	2.151	2.130	2.104	1.964	2.094	2.120
POLLAME.....	1.783	1.356	1.390	1.621	1.542	1.615	1.454
ALTRE CARNI (ESCLUSI I SALUMI).....	1.169	816	843	811	742	806	833
PESCE.....	313	370	365	386	453	391	372
OLIO DI OLIVA E DI SEMI (dl).....	24	20	20	25	23	25	22
LATTE (dl).....	68	69	69	78	75	78	71
FORMAGGI.....	1.233	1.181	1.185	1.356	1.439	1.362	1.236
UOVA (n).....	13	13	13	16	15	16	14
FRUTTA FRESCA E SECCA.....	5.172	6.970	6.830	7.669	7.300	7.642	7.060
ZUCCHERO.....	1.926	1.445	1.482	1.941	1.514	1.910	1.604
CAFFE', THE E SURROGATI.....	433	394	397	526	458	521	432
ACQUA MINERALE (dl).....	32	40	39	44	58	45	41
VINO (dl).....	94	70	72	86	74	85	75
ITALIA NORD OCCIDENTALE							
PANE.....	6.937	5.109	5.209	5.451	5.500	5.454	5.280
PASTA.....	2.482	2.270	2.281	2.481	2.200	2.461	2.333
CARNE BOVINA.....	1.983	2.308	2.290	2.195	2.012	2.182	2.259
POLLAME.....	1.916	1.316	1.349	1.599	1.548	1.596	1.420
ALTRE CARNI (ESCLUSI I SALUMI).....	1.191	714	740	660	779	668	719
PESCE.....	280	353	349	356	465	363	353
OLIO DI OLIVA E DI SEMI (dl).....	28	21	21	25	23	25	22
LATTE (dl).....	71	66	66	75	77	75	69
FORMAGGI.....	1.358	1.185	1.195	1.365	1.459	1.371	1.246
UOVA (n).....	14	13	13	16	15	16	14
FRUTTA FRESCA E SECCA.....	5.344	7.129	7.031	7.845	7.763	7.839	7.264
ZUCCHERO.....	2.084	1.477	1.510	1.965	1.396	1.926	1.630
CAFFE', THE E SURROGATI.....	461	413	416	535	428	528	448
ACQUA MINERALE (dl).....	48	42	42	51	49	51	45
VINO (dl).....	103	68	70	85	73	84	74
ITALIA NORD ORIENTALE							
PANE.....	6.072	4.816	4.956	5.422	5.280	5.410	5.082
PASTA.....	2.163	1.961	1.984	2.263	2.203	2.258	2.060
CARNE BOVINA.....	1.823	1.909	1.899	1.964	1.902	1.959	1.916
POLLAME.....	1.689	1.419	1.449	1.654	1.535	1.644	1.503
ALTRE CARNI (ESCLUSI I SALUMI).....	1.153	971	992	1.044	694	1.016	998
PESCE.....	336	395	388	433	439	433	401
OLIO DI OLIVA E DI SEMI (dl).....	21	19	19	25	22	25	21
LATTE (dl).....	66	73	73	84	74	83	76
FORMAGGI.....	1.145	1.175	1.172	1.343	1.412	1.348	1.221
UOVA (n).....	13	12	12	16	14	16	13
FRUTTA FRESCA E SECCA.....	5.051	6.726	6.540	7.399	6.705	7.343	6.762
ZUCCHERO.....	1.815	1.395	1.442	1.906	1.666	1.887	1.565
CAFFE', THE E SURROGATI.....	413	364	369	511	496	510	408
ACQUA MINERALE (dl).....	21	37	35	34	69	37	35
VINO (dl).....	87	73	74	88	75	87	78

Segue Tav. 22 — Consumi alimentari delle famiglie distinte secondo la ripartizione territoriale e la condizione socio-economica del capo famiglia

Quantità media mensile per componente — Grammi, salvo diversa indicazione

GRUPPI E CATEGORIE DI CONSUMO	CONDIZIONI PROFESSIONALI DEL CAPO FAMIGLIA			CONDIZIONI NON PROFESSIONALI DEL CAPO FAMIGLIA			TOTALE
	Totale			Persone aventi la pensione quale mezzo principale di sostentamento	Persone aventi altro mezzo principale di sostentamento	Totale	
	Agricoltura	Rami extra agricoli	Complesso rami di attività				
ITALIA CENTRALE							
PANE.....	7.717	5.806	5.937	6.673	6.372	6.649	6.112
PASTA.....	3.405	2.960	2.990	3.370	3.081	3.346	3.078
CARNE BOVINA.....	1.952	2.199	2.182	2.333	2.326	2.332	2.219
POLLAME.....	2.210	1.679	1.715	1.961	1.768	1.946	1.772
ALTRE CARNI (ESCLUSI I SALUMI).....	1.375	950	979	1.053	734	1.028	991
PESCE.....	520	667	657	613	585	610	646
OLIO DI OLIVA E DI SEMI (dl).....	28	26	26	33	33	33	28
LATTE (dl).....	55	64	63	69	72	70	65
FORMAGGI.....	774	888	881	1.075	934	1.064	926
UOVA (n).....	13	14	14	16	15	16	15
FRUTTA FRESCA E SECCA.....	6.101	6.920	6.864	7.448	6.882	7.402	6.996
ZUCCHERO.....	1.858	1.417	1.447	1.878	1.716	1.864	1.550
CAFFE', THE E SURROGATI.....	391	380	381	494	429	488	407
ACQUA MINERALE (dl).....	12	21	20	27	30	27	22
VINO (dl).....	89	71	73	91	68	89	77
MEZZOGIORNO							
PANE.....	7.797	6.914	7.068	7.833	7.205	7.781	7.232
PASTA.....	3.887	3.655	3.695	4.374	4.125	4.353	3.846
CARNE BOVINA.....	1.414	1.643	1.603	1.776	1.676	1.768	1.641
POLLAME.....	1.311	1.305	1.306	1.514	1.402	1.505	1.351
ALTRE CARNI (ESCLUSI I SALUMI).....	854	833	837	827	691	816	832
PESCE.....	782	991	955	946	928	944	953
OLIO DI OLIVA E DI SEMI (dl).....	22	24	23	30	28	30	25
LATTE (dl).....	49	57	56	61	58	61	57
FORMAGGI.....	870	979	960	1.114	1.034	1.107	994
UOVA (n).....	14	14	14	16	16	16	14
FRUTTA FRESCA E SECCA.....	5.364	6.530	6.327	7.169	7.301	7.180	6.523
ZUCCHERO.....	1.329	1.436	1.418	1.992	1.695	1.967	1.544
CAFFE', THE E SURROGATI.....	340	375	369	468	414	464	390
ACQUA MINERALE (dl).....	6	11	10	12	14	12	10
VINO (dl).....	54	52	53	57	44	56	54
ITALIA							
PANE.....	7.378	5.828	6.001	6.431	6.208	6.414	6.107
PASTA.....	3.352	2.838	2.895	3.207	3.031	3.193	2.972
CARNE BOVINA.....	1.620	1.983	1.942	2.040	1.934	2.032	1.965
POLLAME.....	1.559	1.404	1.421	1.648	1.537	1.640	1.477
ALTRE CARNI (ESCLUSI I SALUMI).....	1.010	849	867	860	723	849	862
PESCE.....	610	647	643	607	642	610	634
OLIO DI OLIVA E DI SEMI (dl).....	24	22	23	28	26	28	24
LATTE (dl).....	56	64	63	71	69	71	65
FORMAGGI.....	967	1.052	1.042	1.228	1.203	1.226	1.089
UOVA (n).....	14	13	13	16	15	16	14
FRUTTA FRESCA E SECCA.....	5.393	6.806	6.648	7.469	7.220	7.449	6.854
ZUCCHERO.....	1.571	1.436	1.451	1.946	1.615	1.920	1.572
CAFFE', THE E SURROGATI.....	374	384	383	501	437	496	412
ACQUA MINERALE (dl).....	14	25	24	31	37	31	26
VINO (dl).....	70	64	65	78	62	76	68

Tav. 23 — Consumi alimentari delle famiglie distinte secondo la ripartizione territoriale, l'ampiezza e il tipo

Quantità media mensile per componente — Grammi, salvo diversa indicazione

GRUPPI E CATEGORIE DI CONSUMO	1 COMPONENTE			2 COMPONENTI			3 COMPONENTI			
	In età inferiore a 65 anni	In età di 65 anni e più	Totale	Con capo famiglia in età inferiore a 65 anni	Con capo famiglia in età di 65 anni e più	Totale	Due adulti e un bambino in età inferiore a 6 anni compiuti	Due adulti e un bambino in età da 6 a 13 anni compiuti	Tre adulti	Totale
NORD - CENTRO										
PANE.....	6.770	6.314	6.524	6.000	5.725	5.890	4.423	5.106	5.712	5.277
PASTA.....	3.879	3.341	3.589	2.891	2.619	2.783	2.135	2.358	2.503	2.384
CARNE BOVINA.....	2.798	2.340	2.551	2.622	2.197	2.453	2.139	2.229	2.272	2.231
POLLAME.....	1.930	1.710	1.812	1.861	1.826	1.847	1.300	1.486	1.641	1.528
ALTRE CARNI (ESCLUSI I SALUMI).....	1.040	669	840	1.070	834	976	761	944	920	886
PESCE.....	622	421	514	546	449	508	447	487	494	481
OLIO DI OLIVA E DI SEMI (dl).....	38	35	36	30	29	30	21	22	25	23
LATTE (dl).....	105	110	108	76	78	77	73	68	64	67
FORMAGGI.....	1.849	1.588	1.708	1.458	1.312	1.400	1.016	1.073	1.244	1.153
UOVA (n).....	24	21	22	17	17	17	11	13	15	14
FRUTTA FRESCA E SECCA.....	10.506	9.375	9.895	8.836	7.703	8.385	6.723	7.386	7.504	7.284
ZUCCHERO.....	2.679	2.693	2.686	1.934	1.932	1.934	1.384	1.387	1.661	1.538
CAFFE', THE E SURROGATI.....	848	734	786	573	523	553	385	397	453	424
ACQUA MINERALE (dl).....	54	47	50	45	43	44	41	42	40	41
VINO (dl).....	116	83	98	97	95	96	68	67	87	78
ITALIA SETTENTRIONALE										
PANE.....	6.567	5.832	6.159	5.689	5.272	5.524	4.143	4.901	5.407	4.999
PASTA.....	3.563	2.959	3.228	2.574	2.327	2.476	1.804	2.217	2.285	2.156
CARNE BOVINA.....	2.746	2.214	2.451	2.577	2.130	2.400	2.078	2.278	2.221	2.200
POLLAME.....	1.880	1.650	1.753	1.740	1.711	1.729	1.136	1.428	1.495	1.396
ALTRE CARNI (ESCLUSI I SALUMI).....	1.045	600	798	1.016	761	915	668	918	857	823
PESCE.....	527	367	438	428	392	414	348	385	421	396
OLIO DI OLIVA E DI SEMI (dl).....	35	32	33	27	27	27	18	21	24	22
LATTE (dl).....	108	113	111	77	79	78	74	70	65	68
FORMAGGI.....	1.954	1.647	1.783	1.554	1.398	1.492	1.064	1.157	1.339	1.235
UOVA (n).....	24	20	22	17	16	17	11	12	14	13
FRUTTA FRESCA E SECCA.....	10.252	9.282	9.714	8.835	7.724	8.395	6.522	7.460	7.527	7.265
ZUCCHERO.....	2.563	2.684	2.630	1.918	1.957	1.933	1.412	1.424	1.664	1.554
CAFFE', THE E SURROGATI.....	847	749	792	574	535	559	392	387	447	421
ACQUA MINERALE (dl).....	59	47	52	53	48	51	47	47	46	47
VINO (dl).....	123	83	101	97	91	95	66	64	84	75
ITALIA NORD OCCIDENTALE										
PANE.....	6.727	5.808	6.215	5.721	5.104	5.479	4.191	5.008	5.430	5.047
PASTA.....	3.763	2.858	3.260	2.631	2.361	2.526	1.867	2.296	2.361	2.227
CARNE BOVINA.....	2.935	2.262	2.561	2.699	2.181	2.496	2.218	2.347	2.301	2.286
POLLAME.....	2.019	1.587	1.779	1.705	1.601	1.664	1.114	1.399	1.475	1.372
ALTRE CARNI (ESCLUSI I SALUMI).....	1.039	453	713	872	566	752	611	794	756	728
PESCE.....	470	324	399	397	357	381	333	395	380	372
OLIO DI OLIVA E DI SEMI (dl).....	37	32	34	27	25	26	19	21	25	23
LATTE (dl).....	109	107	108	75	73	74	69	65	61	63
FORMAGGI.....	1.954	1.625	1.771	1.587	1.346	1.493	1.045	1.111	1.377	1.240
UOVA (n).....	25	20	22	17	16	16	12	13	14	13
FRUTTA FRESCA E SECCA.....	10.268	8.917	9.516	9.200	7.683	8.606	6.740	7.288	7.758	7.388
ZUCCHERO.....	2.614	2.697	2.660	1.947	1.950	1.948	1.372	1.484	1.626	1.535
CAFFE', THE E SURROGATI.....	864	761	807	580	521	557	404	424	464	440
ACQUA MINERALE (dl).....	57	44	50	55	54	55	51	44	51	50
VINO (dl).....	128	87	105	87	88	87	66	63	84	75
ITALIA NORD ORIENTALE										
PANE.....	6.267	5.877	6.052	5.636	5.536	5.596	4.067	4.739	5.371	4.924
PASTA.....	3.189	3.153	3.169	2.480	2.272	2.396	1.707	2.096	2.166	2.046
CARNE BOVINA.....	2.393	2.123	2.244	2.378	2.049	2.246	1.858	2.173	2.094	2.066
POLLAME.....	1.620	1.771	1.703	1.797	1.884	1.832	1.171	1.470	1.527	1.435
ALTRE CARNI (ESCLUSI I SALUMI).....	1.056	884	961	1.254	1.064	1.177	757	1.107	1.014	972
PESCE.....	633	451	533	479	448	467	371	370	485	434
OLIO DI OLIVA E DI SEMI (dl).....	32	31	31	28	28	28	18	19	22	20
LATTE (dl).....	107	122	116	81	89	84	82	78	72	76
FORMAGGI.....	1.954	1.687	1.807	1.500	1.479	1.492	1.094	1.228	1.281	1.226
UOVA (n).....	22	21	21	17	17	17	10	12	15	13
FRUTTA FRESCA E SECCA.....	10.222	9.985	10.091	8.237	7.787	8.055	6.180	7.782	7.165	7.073
ZUCCHERO.....	2.466	2.659	2.572	1.871	1.968	1.910	1.476	1.333	1.723	1.584
CAFFE', THE E SURROGATI.....	814	724	765	564	557	561	372	332	421	390
ACQUA MINERALE (dl).....	62	53	57	49	39	45	40	53	38	42
VINO (dl).....	114	77	93	112	97	106	67	66	82	75

Segue Tav. 23 — Consumi alimentari delle famiglie distinte secondo la ripartizione territoriale,
l'ampiezza e il tipo

Quantità media mensile per componente — Grammi, salvo diversa indicazione

GRUPPI E CATEGORIE DI CONSUMO	1 COMPONENTE			2 COMPONENTI			3 COMPONENTI			
	In età inferiore a 65 anni	In età di 65 anni e più	Totale	Con capo famiglia in età inferiore a 65 anni	Con capo famiglia in età di 65 anni e più	Totale	Due adulti e un bambino in età inferiore a 6 anni compiuti	Due adulti e un bambino in età da 6 a 13 anni compiuti	Tre adulti	Totale
ITALIA CENTRALE										
PANE.....	7.316	7.951	7.631	6.822	6.880	6.845	5.122	5.670	6.506	6.001
PASTA.....	4.727	4.639	4.684	3.728	3.366	3.582	2.957	2.747	3.069	2.977
CARNE BOVINA.....	2.937	2.768	2.853	2.739	2.371	2.590	2.293	2.096	2.405	2.312
POLLAME.....	2.066	1.915	1.991	2.181	2.119	2.156	1.706	1.648	2.021	1.870
ALTRE CARNI (ESCLUSI I SALUMI).....	1.027	901	965	1.212	1.021	1.135	993	1.014	1.084	1.049
PESCE.....	879	604	743	858	595	752	692	769	684	701
OLIO DI OLIVA E DI SEMI (dl).....	44	46	45	39	36	38	26	25	29	28
LATTE (dl).....	96	102	99	74	74	74	71	65	62	65
FORMAGGI.....	1.567	1.389	1.478	1.205	1.091	1.159	895	840	997	940
UOVA (n).....	22	23	22	18	17	17	13	14	16	14
FRUTTA FRESCA E SECCA.....	11.187	9.688	10.444	8.837	7.650	8.358	7.223	7.180	7.443	7.333
ZUCCHERO.....	2.990	2.723	2.858	1.978	1.869	1.934	1.312	1.287	1.656	1.497
CAFFÈ, THE E SURROGATI.....	851	685	769	572	491	539	369	423	468	434
ACQUA MINERALE (dl).....	40	48	44	25	31	28	25	27	23	24
VINO (dl).....	97	80	89	99	103	101	74	73	95	85

MEZZGGIORNO

PANE.....	10.197	8.896	9.463	8.230	7.640	7.959	6.841	7.157	7.726	7.338
PASTA.....	6.160	5.632	5.862	5.032	4.262	4.679	3.686	4.354	4.444	4.176
CARNE BOVINA.....	2.534	2.155	2.320	2.202	1.796	2.015	1.815	1.924	1.856	1.851
POLLAME.....	1.975	1.584	1.755	1.783	1.525	1.665	1.268	1.442	1.569	1.451
ALTRE CARNI (ESCLUSI I SALUMI).....	1.061	609	806	1.058	807	943	893	864	950	913
PESCE.....	1.231	1.025	1.115	1.138	1.055	1.100	955	1.027	1.083	1.032
OLIO DI OLIVA E DI SEMI (dl).....	42	42	42	34	28	32	27	29	30	29
LATTE (dl).....	80	97	89	63	62	62	74	61	55	62
FORMAGGI.....	1.579	1.498	1.533	1.418	1.306	1.367	1.070	1.108	1.180	1.127
UOVA (n).....	24	20	22	19	15	17	15	16	16	16
FRUTTA FRESCA E SECCA.....	11.025	9.336	10.072	8.979	7.609	8.351	7.142	7.223	7.265	7.194
ZUCCHERO.....	3.211	2.986	3.084	2.225	1.886	2.070	1.667	1.707	1.823	1.749
CAFFÈ, THE E SURROGATI.....	816	593	690	608	506	562	456	447	469	464
ACQUA MINERALE (dl).....	24	18	21	16	18	17	13	11	11	12
VINO (dl).....	78	46	60	83	70	77	53	65	65	61

ITALIA

PANE.....	7.749	7.105	7.397	6.533	6.274	6.426	5.286	5.505	6.267	5.861
PASTA.....	4.531	4.043	4.264	3.403	3.090	3.274	2.688	2.746	3.037	2.892
CARNE BOVINA.....	2.723	2.283	2.482	2.521	2.082	2.340	2.023	2.170	2.157	2.124
POLLAME.....	1.943	1.672	1.795	1.843	1.740	1.800	1.288	1.478	1.621	1.506
ALTRE CARNI (ESCLUSI I SALUMI).....	1.046	650	830	1.067	826	968	808	928	928	894
PESCE.....	796	606	692	687	623	661	628	592	656	637
OLIO DI OLIVA E DI SEMI (dl).....	39	37	38	31	29	30	23	23	27	25
LATTE (dl).....	98	106	102	73	73	73	74	67	62	66
FORMAGGI.....	1.772	1.560	1.656	1.449	1.310	1.391	1.035	1.080	1.227	1.146
UOVA (n).....	24	20	22	17	16	17	13	13	15	14
FRUTTA FRESCA E SECCA.....	10.654	9.363	9.948	8.870	7.676	8.376	6.872	7.354	7.438	7.259
ZUCCHERO.....	2.831	2.783	2.804	2.004	1.919	1.969	1.485	1.450	1.706	1.598
CAFFÈ, THE E SURROGATI.....	839	691	758	582	518	555	411	407	457	436
ACQUA MINERALE (dl).....	45	38	41	38	36	37	31	36	32	32
VINO (dl).....	105	72	87	94	88	91	63	66	81	73

Segue Tav. 23 — Consumi alimentari delle famiglie distinte secondo la ripartizione territoriale, l'ampiezza e il tipo

Quantità media mensile per componente — Grammi, salvo diversa indicazione

GRUPPI E CATEGORIE DI CONSUMO	4 COMPONENTI				5 COMPONENTI				6 E PIÙ COMPONENTI	TOTALE
	Due adulti e due bambini in età inferiore a 6 anni compiuti	Due adulti, un bambino in età inferiore a 6 anni compiuti e un bambino in età da 6 a 13 anni compiuti	Due adulti e due bambini in età da 6 a 13 anni compiuti	Quattro adulti	Totale	Due adulti e tre bambini in età da 6 a 13 anni compiuti	Cinque adulti	Totale		
NORD - CENTRO										
PANE.....	4.438	4.628	4.922	5.663	5.239	5.393	5.582	5.386	5.282	5.471
PASTA.....	2.043	2.182	2.264	2.378	2.297	2.283	2.307	2.250	2.227	2.477
CARNE BOVINA.....	1.941	2.091	2.038	2.035	2.053	1.737	2.057	1.960	1.575	2.149
POLLAME.....	1.194	1.278	1.415	1.501	1.432	1.186	1.515	1.415	1.393	1.548
ALTRE CARNI (ESCLUSI I SALUMI).....	765	867	759	893	842	809	895	855	863	880
PESCE.....	291	460	453	458	447	364	429	391	333	454
OLIO DI OLIVA E DI SEMI (dl).....	19	20	19	22	20	18	20	19	18	23
LATTE (dl).....	72	67	64	63	65	59	62	63	56	69
FORMAGGI.....	890	910	1.030	1.131	1.032	823	1.070	962	809	1.143
UOVA (n).....	10	11	12	13	12	10	14	12	11	14
FRUTTA FRESCA E SECCA.....	5.650	5.811	6.402	6.878	6.494	5.307	5.810	5.689	5.316	7.041
ZUCCHERO.....	1.300	1.295	1.317	1.417	1.364	959	1.333	1.364	1.279	1.588
CAFFÈ, THE E SURROGATI.....	350	367	347	378	360	318	344	315	269	425
ACQUA MINERALE (dl).....	28	31	26	34	31	24	22	24	20	35
VINO (dl).....	57	61	55	75	67	60	70	65	57	76
ITALIA SETTENTRIONALE										
PANE.....	4.144	4.487	4.665	5.389	4.989	5.275	5.412	5.180	5.043	5.199
PASTA.....	1.764	1.908	2.073	2.099	2.046	1.930	1.968	1.965	2.015	2.222
CARNE BOVINA.....	1.976	2.086	2.069	1.948	2.024	1.501	2.045	1.943	1.548	2.120
POLLAME.....	1.065	1.225	1.324	1.407	1.338	989	1.436	1.359	1.317	1.454
ALTRE CARNI (ESCLUSI I SALUMI).....	752	920	726	848	809	501	827	795	854	833
PESCE.....	216	370	378	372	367	312	342	308	266	372
OLIO DI OLIVA E DI SEMI (dl).....	16	18	18	20	19	13	20	17	16	22
LATTE (dl).....	76	67	66	64	66	53	63	65	61	71
FORMAGGI.....	983	972	1.128	1.223	1.115	879	1.109	1.043	910	1.236
UOVA (n).....	9	10	12	13	12	8	13	12	11	14
FRUTTA FRESCA E SECCA.....	5.448	5.786	6.424	6.904	6.507	5.179	5.582	5.636	5.282	7.060
ZUCCHERO.....	1.267	1.278	1.336	1.406	1.362	839	1.330	1.402	1.295	1.604
CAFFÈ, THE E SURROGATI.....	356	393	355	385	370	256	338	310	279	432
ACQUA MINERALE (dl).....	32	36	31	40	37	36	26	29	22	41
VINO (dl).....	62	62	56	73	67	65	69	65	57	75
ITALIA NORD OCCIDENTALE										
PANE.....	4.154	4.419	4.865	5.430	5.026	5.454	5.312	5.382	5.481	5.280
PASTA.....	1.885	1.881	2.294	2.113	2.125	1.262	2.116	2.123	2.417	2.333
CARNE BOVINA.....	2.134	2.225	2.225	2.090	2.165	1.555	2.169	2.095	1.816	2.259
POLLAME.....	1.017	1.152	1.267	1.443	1.307	992	1.478	1.292	1.215	1.420
ALTRE CARNI (ESCLUSI I SALUMI).....	892	772	620	712	699	365	669	667	785	719
PESCE.....	173	348	324	361	345	217	395	323	283	353
OLIO DI OLIVA E DI SEMI (dl).....	16	17	18	21	19	11	21	17	19	22
LATTE (dl).....	68	65	60	62	62	50	62	65	60	69
FORMAGGI.....	979	959	1.036	1.226	1.112	882	1.131	1.077	818	1.246
UOVA (n).....	9	10	13	13	12	9	12	11	12	14
FRUTTA FRESCA E SECCA.....	5.643	6.095	5.760	7.103	6.564	5.071	5.740	5.912	5.766	7.264
ZUCCHERO.....	1.451	1.291	1.398	1.436	1.389	604	1.358	1.425	1.306	1.630
CAFFÈ, THE E SURROGATI.....	344	427	378	393	384	239	314	303	286	448
ACQUA MINERALE (dl).....	33	39	33	47	40	44	33	35	28	45
VINO (dl).....	69	65	52	71	66	62	65	61	50	74
ITALIA NORD ORIENTALE										
PANE.....	4.127	4.593	4.378	5.329	4.933	4.997	5.534	4.936	4.631	5.082
PASTA.....	1.562	1.950	1.758	2.078	1.925	2.968	1.786	1.775	1.635	2.060
CARNE BOVINA.....	1.713	1.868	1.847	1.739	1.811	1.416	1.894	1.760	1.295	1.916
POLLAME.....	1.145	1.337	1.407	1.355	1.384	983	1.386	1.441	1.413	1.503
ALTRE CARNI (ESCLUSI I SALUMI).....	520	1.151	879	1.048	974	713	1.021	950	919	998
PESCE.....	288	404	456	398	400	460	277	289	288	401
OLIO DI OLIVA E DI SEMI (dl).....	16	20	18	19	18	16	18	17	14	21
LATTE (dl).....	90	69	73	67	71	58	64	66	62	76
FORMAGGI.....	991	992	1.260	1.218	1.118	874	1.082	1.002	997	1.221
UOVA (n).....	10	11	11	12	12	7	14	12	10	13
FRUTTA FRESCA E SECCA.....	5.121	5.304	7.372	6.610	6.421	5.348	5.389	5.303	4.827	6.762
ZUCCHERO.....	961	1.258	1.249	1.361	1.322	1.203	1.295	1.373	1.285	1.565
CAFFÈ, THE E SURROGATI.....	375	339	322	373	349	281	367	318	272	408
ACQUA MINERALE (dl).....	31	32	29	30	32	24	18	21	17	35
VINO (dl).....	51	57	62	75	69	70	74	70	64	78

Segue Tav. 23 — Consumi alimentari delle famiglie distinte secondo la ripartizione territoriale,
l'ampiezza e il tipo

Quantità media mensile per componente — Grammi, salvo diversa indicazione

GRUPPI E CATEGORIE DI CONSUMO	4 COMPONENTI				5 COMPONENTI			6 E PIÙ COMPONENTI	TOTALE	
	Due adulti e due bambini in età inferiore a 6 anni compiuti	Due adulti, un bambino in età inferiore a 6 anni compiuti e un bambino in età da 6 a 13 anni compiuti	Due adulti e due bambini in età da 6 a 13 anni compiuti	Quattro adulti	Totale	Due adulti e tre bambini in età da 6 a 13 anni compiuti	Cinque adulti			Totale
ITALIA CENTRALE										
PANE.....	5.019	4.913	5.436	6.278	5.789	5.602	5.941	5.796	5.779	6.112
PASTA.....	2.597	2.737	2.644	3.004	2.849	2.912	3.022	2.815	2.667	3.078
CARNE BOVINA.....	1.872	2.103	1.976	2.230	2.118	2.159	2.083	1.994	1.632	2.219
POLLAME.....	1.449	1.385	1.595	1.712	1.640	1.537	1.680	1.526	1.552	1.772
ALTRE CARNI (ESCLUSI I SALUMI).....	791	759	824	995	915	1.358	1.037	974	883	991
PESCE.....	441	644	603	652	624	456	613	558	471	646
OLIO DI OLIVA E DI SEMI (dl).....	26	22	21	26	24	27	21	22	20	28
LATTE (dl).....	64	68	60	62	62	69	59	59	46	65
FORMAGGI.....	705	786	833	926	849	724	987	800	598	926
UOVA (n).....	12	12	13	14	14	13	15	13	11	15
FRUTTA FRESCA E SECCA.....	6.050	5.861	6.357	6.820	6.467	5.535	6.290	5.794	5.385	6.996
ZUCCHERO.....	1.364	1.330	1.278	1.441	1.369	1.173	1.341	1.290	1.247	1.550
CAFFE', THE E SURROGATI.....	339	315	332	363	339	429	356	326	248	407
ACQUA MINERALE (dl).....	18	21	16	21	19	3	14	14	15	22
VINO (dl).....	47	58	54	79	66	51	70	66	56	77

MEZZOGIORNO

PANE.....	5.988	6.467	6.686	7.530	6.943	6.646	7.146	6.848	6.973	7.232
PASTA.....	3.183	3.527	3.549	3.811	3.631	3.433	3.645	3.385	3.350	3.846
CARNE BOVINA.....	1.607	1.638	1.590	1.765	1.669	1.426	1.537	1.439	1.225	1.641
POLLAME.....	1.153	1.172	1.340	1.392	1.314	1.234	1.381	1.219	1.171	1.351
ALTRE CARNI (ESCLUSI I SALUMI).....	690	732	863	941	814	751	842	800	761	832
PESCE.....	770	835	1.027	1.030	947	1.031	902	881	837	953
OLIO DI OLIVA E DI SEMI (dl).....	21	23	24	26	24	21	23	21	18	25
LATTE (dl).....	67	68	57	52	58	54	47	51	46	57
FORMAGGI.....	835	886	1.055	1.056	973	789	935	861	687	994
UOVA (n).....	12	14	15	14	14	15	14	13	12	14
FRUTTA FRESCA E SECCA.....	5.730	6.794	6.608	6.451	6.436	5.587	6.032	5.832	4.784	6.523
ZUCCHERO.....	1.360	1.492	1.437	1.407	1.431	1.361	1.316	1.264	1.114	1.544
CAFFE', THE E SURROGATI.....	336	348	381	375	361	398	369	315	271	390
ACQUA MINERALE (dl).....	11	10	11	10	10	14	8	9	5	10
VINO (dl).....	45	48	47	55	51	48	51	45	44	54

ITALIA

PANE.....	5.260	5.364	5.589	6.235	5.837	6.098	6.210	6.054	6.243	6.107
PASTA.....	2.648	2.720	2.750	2.817	2.765	2.931	2.844	2.768	2.865	2.972
CARNE BOVINA.....	1.764	1.910	1.869	1.952	1.918	1.562	1.849	1.722	1.376	1.965
POLLAME.....	1.172	1.235	1.387	1.468	1.391	1.213	1.461	1.326	1.267	1.477
ALTRE CARNI (ESCLUSI I SALUMI).....	725	813	798	908	832	776	874	830	805	862
PESCE.....	545	610	670	633	623	739	619	615	619	634
OLIO DI OLIVA E DI SEMI (dl).....	20	21	21	23	22	19	22	20	18	24
LATTE (dl).....	69	68	61	60	62	56	56	58	50	65
FORMAGGI.....	861	901	1.039	1.108	1.011	804	1.016	916	740	1.089
UOVA (n).....	11	12	13	13	13	13	14	12	11	14
FRUTTA FRESCA E SECCA.....	5.692	6.204	6.480	6.747	6.474	5.465	5.899	5.754	5.014	6.854
ZUCCHERO.....	1.332	1.374	1.363	1.414	1.388	1.185	1.326	1.319	1.185	1.572
CAFFE', THE E SURROGATI.....	343	359	360	377	361	363	354	315	270	412
ACQUA MINERALE (dl).....	19	23	21	27	24	18	17	17	11	26
VINO (dl).....	51	56	52	69	61	53	62	56	50	68

Tav. 24 — Consumi alimentari delle famiglie distinte secondo la condizione socio-economica del capo famiglia, l'ampiezza e il tipo

Quantità media mensile per componente — Grammi, salvo diversa indicazione

GRUPPI E CATEGORIE DI CONSUMO	1 COMPONENTE			2 COMPONENTI			3 COMPONENTI			Totale
	In età inferiore a 65 anni	In età di 65 anni e più	Totale	Con capo famiglia in età inferiore a 65 anni	Con capo famiglia in età di 65 anni e più	Totale	Due adulti e un bambino in età inferiore a 6 anni compiuti	Due adulti e un bambino in età da 6 a 13 anni compiuti	Tre adulti	
INDIPENDENTI - IMPRENDITORI E LIBERI PROFESSIONISTI										
PANE.....	6.982	5.707	6.789	6.408	4.741	6.173	4.893	5.044	6.324	5.618
PASTA.....	5.253	2.368	4.816	3.529	3.321	3.500	2.220	2.465	3.251	2.783
CARNE BOVINA.....	3.448	1.925	3.218	3.124	2.565	3.045	1.911	2.381	2.510	2.309
POLLAME.....	1.692	2.111	1.756	1.415	924	1.346	1.134	1.116	1.812	1.457
ALTRE CARNI (ESCLUSI I SALUMI).....	1.048	766	1.005	790	313	722	984	664	1.233	1.025
PESCE.....	1.310	390	1.171	724	986	761	909	404	905	788
OLIO DI OLIVA E DI SEMI (dl).....	25	65	31	34	27	33	21	20	30	25
LATTE (dl).....	67	64	67	67	57	66	82	65	67	71
FORMAGGI.....	2.225	1.504	2.116	1.517	1.500	1.515	1.199	1.000	1.544	1.316
UOVA (n).....	22	11	20	17	11	16	12	15	17	15
FRUTTA FRESCA E SECCA.....	13.360	8.655	12.648	10.710	14.162	11.197	7.505	8.747	7.553	7.830
ZUCCHERO.....	1.961	2.614	2.060	1.594	1.953	1.645	1.269	1.248	2.027	1.626
CAFFE', THE E SURROGATI.....	701	698	700	521	400	504	426	396	590	497
ACQUA MINERALE (dl).....	76	117	82	43	66	46	48	33	48	44
VINO (dl).....	112	87	108	68	105	74	52	68	87	72

INDIPENDENTI - LAVORATORI IN PROPRIO - AGRICOLTURA

PANE.....	11.564	7.778	11.399	9.034	7.812	8.880	7.227	8.434	7.916	7.825
PASTA.....	6.006	1.133	5.793	4.216	2.912	4.052	2.738	4.157	3.712	3.563
CARNE BOVINA.....	3.827	5.051	3.890	2.488	2.836	2.532	1.284	1.787	1.936	1.797
POLLAME.....	3.149	3.817	3.178	2.170	2.731	2.241	1.540	2.708	2.115	2.057
ALTRE CARNI (ESCLUSI I SALUMI).....	1.675	178	1.609	1.887	1.640	1.856	1.392	1.680	1.144	1.239
PESCE.....	922	615	909	733	419	693	654	565	675	661
OLIO DI OLIVA E DI SEMI (dl).....	53	30	52	42	35	41	19	42	28	28
LATTE (dl).....	62	24	60	64	64	64	82	74	55	62
FORMAGGI.....	1.750	4.070	1.851	1.569	1.508	1.561	1.176	1.021	1.049	1.071
UOVA (n).....	20	9	20	18	18	18	13	21	17	16
FRUTTA FRESCA E SECCA.....	7.919	2.266	7.672	7.596	7.121	7.536	5.876	5.995	6.452	6.301
ZUCCHERO.....	3.197	518	3.080	2.768	3.472	2.856	1.786	2.035	2.079	2.018
CAFFE', THE E SURROGATI.....	683	87	657	711	426	675	471	344	526	499
ACQUA MINERALE (dl).....	43	-	42	29	41	30	44	2	17	21
VINO (dl).....	225	166	222	121	88	117	66	115	93	90

INDIPENDENTI - LAVORATORI IN PROPRIO - INDUSTRIA

PANE.....	7.658	5.830	7.580	6.885	5.300	6.785	5.437	5.618	6.539	5.898
PASTA.....	4.582	1.746	4.460	3.646	2.587	3.579	2.818	2.030	2.754	2.610
CARNE BOVINA.....	2.358	507	2.279	2.671	2.379	2.653	1.938	2.178	2.323	2.147
POLLAME.....	1.948	969	1.907	1.930	1.864	1.926	1.233	1.542	1.680	1.482
ALTRE CARNI (ESCLUSI I SALUMI).....	3.059	-	2.928	1.359	471	1.303	750	925	924	861
PESCE.....	289	38	278	725	443	707	679	411	631	599
OLIO DI OLIVA E DI SEMI (dl).....	43	5	42	35	22	34	19	20	25	21
LATTE (dl).....	102	102	102	73	92	74	70	58	59	63
FORMAGGI.....	1.832	1.512	1.818	1.325	1.834	1.357	1.047	903	1.162	1.058
UOVA (n).....	29	25	29	16	11	16	12	14	14	13
FRUTTA FRESCA E SECCA.....	10.751	4.732	10.493	8.702	6.061	8.536	6.886	6.732	7.414	7.058
ZUCCHERO.....	3.515	1.645	3.435	1.895	921	1.834	1.606	1.239	1.459	1.463
CAFFE', THE E SURROGATI.....	761	353	744	556	320	541	358	334	447	388
ACQUA MINERALE (dl).....	13	-	12	60	125	64	26	35	39	33
VINO (dl).....	170	23	164	100	38	96	81	50	70	69

Segue Tav. 24 — Consumi alimentari delle famiglie distinte secondo la condizione socio-economica del capo famiglia, l'ampiezza e il tipo

Quantità media mensile per componente — Grammi, salvo diversa indicazione

GRUPPI E CATEGORIE DI CONSUMO	1 COMPONENTE			2 COMPONENTI			3 COMPONENTI			
	In età inferiore a 65 anni	In età di 65 anni e più	Totale	Con capo famiglia in età inferiore a 65 anni	Con capo famiglia in età di 65 anni e più	Totale	Due adulti e un bambino in età inferiore a 6 anni compiuti	Due adulti e un bambino in età da 6 a 13 anni compiuti	Tre adulti	Totale
INDIPENDENTI - LAVORATORI IN PROPRIO - ALTRE ATTIVITÀ										
PANE.....	6.665	7.642	6.786	6.596	6.494	6.584	5.538	5.651	5.989	5.794
PASTA.....	3.606	3.231	3.560	3.271	3.446	3.292	2.743	2.502	3.052	2.857
CARNE BOVINA.....	2.886	2.699	2.863	2.879	2.507	2.836	2.182	2.042	2.446	2.294
POLLAME.....	1.969	1.659	1.930	1.683	1.652	1.679	1.504	1.244	1.509	1.449
ALTRE CARNI (ESCLUSI I SALUMI).....	880	830	874	935	956	938	919	871	882	889
PESCE.....	693	424	660	614	940	652	855	634	828	793
OLIO DI OLIVA E DI SEMI (dl).....	32	38	33	29	28	29	22	23	26	24
LATTE (dl).....	100	96	99	69	77	70	75	70	60	67
FORMAGGI.....	1.710	1.151	1.641	1.412	1.799	1.457	1.070	1.119	1.196	1.150
UOVA (n).....	25	27	25	18	16	18	12	13	17	15
FRUTTA FRESCA E SECCA.....	10.633	9.704	10.518	9.529	9.377	9.511	6.760	7.383	7.703	7.393
ZUCCHERO.....	2.579	3.098	2.643	2.145	1.712	2.094	1.414	1.430	1.573	1.504
CAFFÈ, THE E SURROGATI.....	713	803	724	545	427	531	475	360	437	431
ACQUA MINERALE (dl).....	49	23	46	38	79	43	31	52	46	44
VINO (dl).....	105	52	98	109	97	108	60	53	72	65

INDIPENDENTI - LAVORATORI IN PROPRIO - TOTALE

PANE.....	7.994	7.397	7.943	7.313	6.734	7.252	5.691	5.857	6.591	6.182
PASTA.....	4.402	2.800	4.266	3.619	3.143	3.569	2.777	2.435	3.134	2.895
CARNE BOVINA.....	2.928	2.629	2.903	2.721	2.593	2.707	1.965	2.079	2.292	2.157
POLLAME.....	2.212	1.785	2.176	1.877	2.031	1.893	1.385	1.485	1.698	1.566
ALTRE CARNI (ESCLUSI I SALUMI).....	1.694	643	1.605	1.299	1.101	1.278	898	958	955	940
PESCE.....	622	389	602	675	697	677	751	535	741	703
OLIO DI OLIVA E DI SEMI (dl).....	40	32	39	34	29	33	20	23	26	24
LATTE (dl).....	92	89	92	69	75	69	74	66	59	65
FORMAGGI.....	1.755	1.506	1.734	1.430	1.711	1.459	1.072	1.020	1.152	1.104
UOVA (n).....	25	25	25	18	16	18	12	14	16	15
FRUTTA FRESCA E SECCA.....	10.095	8.218	9.936	8.801	8.145	8.732	6.713	6.999	7.330	7.088
ZUCCHERO.....	2.987	2.622	2.956	2.241	2.155	2.232	1.545	1.397	1.665	1.579
CAFFÈ, THE E SURROGATI.....	721	664	716	591	410	572	421	348	461	428
ACQUA MINERALE (dl).....	37	17	35	42	74	45	30	41	37	36
VINO (dl).....	150	59	142	110	85	107	70	56	77	71

INDIPENDENTI - TOTALE

PANE.....	7.833	6.947	7.748	7.202	6.409	7.115	5.567	5.703	6.551	6.092
PASTA.....	4.537	2.685	4.359	3.608	3.172	3.560	2.690	2.441	3.151	2.877
CARNE BOVINA.....	3.010	2.442	2.956	2.770	2.589	2.750	1.956	2.136	2.325	2.181
POLLAME.....	2.129	1.871	2.105	1.820	1.850	1.824	1.346	1.415	1.715	1.549
ALTRE CARNI (ESCLUSI I SALUMI).....	1.592	676	1.504	1.236	973	1.207	911	902	997	953
PESCE.....	731	389	698	681	744	688	776	510	765	717
OLIO DI OLIVA E DI SEMI (dl).....	38	41	38	34	29	33	20	23	27	24
LATTE (dl).....	88	82	88	69	72	69	75	65	60	66
FORMAGGI.....	1.829	1.505	1.798	1.441	1.676	1.466	1.092	1.017	1.211	1.138
UOVA (n).....	25	21	24	18	15	17	12	14	16	15
FRUTTA FRESCA E SECCA.....	10.613	8.335	10.394	9.035	9.127	9.045	6.836	7.331	7.363	7.206
ZUCCHERO.....	2.824	2.620	2.805	2.162	2.122	2.158	1.503	1.369	1.719	1.586
CAFFÈ, THE E SURROGATI.....	718	673	714	583	409	564	422	357	480	439
ACQUA MINERALE (dl).....	43	44	43	42	73	45	33	39	39	37
VINO (dl).....	144	67	136	105	88	103	67	59	78	71

Segue Tav. 24 — Consumi alimentari delle famiglie distinte secondo la condizione socio-economica del capo famiglia, l'ampiezza e il tipo

Quantità media mensile per componente — Grammi, salvo diversa indicazione

GRUPPI E CATEGORIE DI CONSUMO	1 COMPONENTE			2 COMPONENTI			3 COMPONENTI			
	In età inferiore a 65 anni	In età di 65 anni e più	Totale	Con capo famiglia in età inferiore a 65 anni	Con capo famiglia in età di 65 anni e più	Totale	Due adulti e un bambino in età inferiore a 6 anni compiuti	Due adulti e un bambino in età da 6 a 13 anni compiuti	Tre adulti	Totale
DIPENDENTI - DIRIGENTI E IMPIEGATI AGRICOLTURA E INDUSTRIA										
PANE.....	6.363	-	6.363	5.434	3.542	5.404	4.382	5.078	5.546	4.999
PASTA.....	3.694	-	3.694	2.803	1.958	2.790	2.662	2.465	2.540	2.564
CARNE BOVINA.....	2.757	-	2.757	2.473	1.264	2.453	2.570	2.306	2.505	2.485
POLLAME.....	1.704	-	1.704	1.482	967	1.473	1.086	1.364	1.539	1.331
ALTRE CARNI (ESCLUSI I SALUMI).....	839	-	839	759	-	746	713	728	601	674
PESCE.....	1.508	-	1.508	616	645	616	545	587	695	611
OLIO DI OLIVA E DI SEMI (dl).....	25	-	25	21	28	21	22	19	21	21
LATTE (dl).....	84	-	84	68	82	69	74	68	71	71
FORMAGGI.....	2.082	-	2.082	1.600	1.041	1.591	1.056	1.177	1.423	1.229
UOVA (n).....	20	-	20	15	12	15	12	12	13	12
FRUTTA FRESCA E SECCA.....	10.124	-	10.124	9.665	3.892	9.572	6.604	8.806	9.121	8.151
ZUCCHERO.....	2.016	-	2.016	1.645	818	1.632	1.387	1.351	1.537	1.438
CAFFÈ, THE E SURROGATI.....	856	-	856	517	409	515	427	446	439	436
ACQUA MINERALE (dl).....	37	-	37	41	82	42	41	40	34	39
VINO (dl).....	108	-	108	82	16	81	52	69	100	74

DIPENDENTI - DIRIGENTI E IMPIEGATI - ALTRE ATTIVITA'

PANE.....	6.812	7.924	6.828	5.760	6.367	5.771	4.870	5.109	5.671	5.210
PASTA.....	3.842	3.423	3.836	3.395	3.348	3.395	2.711	2.537	3.132	2.821
CARNE BOVINA.....	2.689	3.472	2.701	2.576	2.394	2.572	1.975	2.090	2.365	2.133
POLLAME.....	1.745	643	1.729	1.672	1.964	1.677	1.286	1.506	1.576	1.442
ALTRE CARNI (ESCLUSI I SALUMI).....	904	456	898	915	668	911	754	721	920	796
PESCE.....	824	91	814	899	434	890	646	663	763	693
OLIO DI OLIVA E DI SEMI (dl).....	36	33	36	29	22	29	23	23	29	25
LATTE (dl).....	103	150	104	76	101	77	72	66	64	67
FORMAGGI.....	1.740	2.221	1.747	1.508	1.433	1.506	1.038	1.114	1.208	1.110
UOVA (n).....	23	35	23	17	21	17	13	14	15	14
FRUTTA FRESCA E SECCA.....	11.023	14.804	11.077	9.319	8.499	9.304	7.525	7.274	8.351	7.683
ZUCCHERO.....	2.742	2.643	2.741	1.637	1.479	1.634	1.381	1.334	1.618	1.448
CAFFÈ, THE E SURROGATI.....	969	703	965	568	360	564	386	391	462	415
ACQUA MINERALE (dl).....	52	-	51	39	89	40	33	33	28	31
VINO (dl).....	84	167	86	80	79	80	59	62	76	65

DIPENDENTI - DIRIGENTI E IMPIEGATI - TOTALE

PANE.....	6.746	7.924	6.761	5.695	5.851	5.697	4.732	5.101	5.632	5.150
PASTA.....	3.820	3.423	3.816	3.277	3.094	3.274	2.697	2.517	2.949	2.747
CARNE BOVINA.....	2.699	3.472	2.709	2.555	2.188	2.549	2.143	2.150	2.409	2.235
POLLAME.....	1.739	643	1.725	1.634	1.781	1.636	1.230	1.466	1.565	1.410
ALTRE CARNI (ESCLUSI I SALUMI).....	895	456	889	884	546	878	743	723	822	761
PESCE.....	925	91	914	842	473	835	617	642	742	669
OLIO DI OLIVA E DI SEMI (dl).....	34	33	34	27	23	27	23	22	27	24
LATTE (dl).....	100	150	101	75	98	75	72	66	66	69
FORMAGGI.....	1.790	2.221	1.796	1.526	1.361	1.523	1.043	1.132	1.274	1.144
UOVA (n).....	22	35	22	17	20	17	12	13	14	13
FRUTTA FRESCA E SECCA.....	10.891	14.804	10.939	9.388	7.657	9.357	7.265	7.700	8.588	7.817
ZUCCHERO.....	2.636	2.643	2.636	1.639	1.359	1.634	1.383	1.339	1.593	1.445
CAFFÈ, THE E SURROGATI.....	952	703	949	558	369	554	398	406	455	421
ACQUA MINERALE (dl).....	49	-	49	39	87	40	35	35	30	33
VINO (dl).....	83	167	89	80	67	80	57	64	83	68

Segue Tav. 24 — Consumi alimentari delle famiglie distinte secondo la condizione socio-economica del capo famiglia, l'ampiezza e il tipo

Quantità media mensile per componente — Grammi, salvo diversa indicazione

GRUPPI E CATEGORIE DI CONSUMO	1 COMPONENTE			2 COMPONENTI			3 COMPONENTI			
	In età inferiore a 65 anni	In età di 65 anni e più	Totale	Con capo famiglia in età inferiore a 65 anni	Con capo famiglia in età di 65 anni e più	Totale	Due adulti e un bambino in età inferiore a 6 anni compiuti	Due adulti e un bambino in età da 6 a 13 anni compiuti	Tre adulti	Totale

DIPENDENTI - OPERAI E ASSIMILATI - AGRICOLTURA

PANE.....	11.859	-	11.859	7.730	7.305	7.722	7.797	7.053	8.151	7.902
PASTA.....	5.971	-	5.971	5.189	1.125	5.116	3.313	3.551	4.092	3.782
CARNE BOVINA.....	2.464	-	2.464	2.459	600	2.426	1.575	1.335	1.879	1.727
POLLAME.....	1.459	-	1.459	1.952	2.220	1.957	1.026	900	1.950	1.539
ALTRE CARNI (ESCLUSI I SALUMI).....	1.445	-	1.445	1.152	-	1.131	855	1.098	940	925
PESCE.....	878	-	878	830	675	828	999	536	587	702
OLIO DI OLIVA E DI SEMI (dl).....	31	-	31	41	-	41	30	25	34	32
LATTE (dl).....	74	-	74	55	90	55	75	48	56	61
FORMAGGI.....	1.810	-	1.810	1.376	1.020	1.369	838	581	1.637	1.273
UOVA (n).....	26	-	26	19	-	18	15	8	17	15
FRUTTA FRESCA E SECCA.....	5.617	-	5.617	7.882	9.000	7.902	6.143	4.565	7.247	6.616
ZUCCHERO.....	1.664	-	1.664	2.187	1.500	2.175	1.681	1.497	2.212	1.961
CAFFE', THE E SURROGATI.....	557	-	557	604	-	593	427	598	520	499
ACQUA MINERALE (dl).....	12	-	12	15	-	14	14	6	22	17
VINO (dl).....	153	-	153	78	-	77	73	64	99	87

DIPENDENTI - OPERAI E ASSIMILATI - INDUSTRIA

PANE.....	7.446	16.500	7.458	6.896	5.465	6.881	5.386	5.705	6.395	5.884
PASTA.....	4.202	3.000	4.201	3.604	3.498	3.603	2.703	2.895	3.017	2.876
CARNE BOVINA.....	2.559	7.500	2.565	2.443	907	2.427	1.974	2.209	2.147	2.099
POLLAME.....	1.584	-	1.582	2.088	2.310	2.090	1.300	1.458	1.654	1.480
ALTRE CARNI (ESCLUSI I SALUMI).....	1.131	1.500	1.132	1.347	744	1.341	844	1.129	1.073	1.005
PESCE.....	451	-	450	552	612	552	513	610	568	557
OLIO DI OLIVA E DI SEMI (dl).....	33	-	33	32	26	32	24	25	28	26
LATTE (dl).....	86	150	86	76	59	76	71	69	64	68
FORMAGGI.....	1.874	-	1.871	1.346	1.967	1.352	923	1.040	1.167	1.048
UOVA (n).....	22	-	22	18	20	18	13	13	16	14
FRUTTA FRESCA E SECCA.....	10.865	6.450	10.860	8.375	5.896	8.348	6.325	7.238	7.324	6.934
ZUCCHERO.....	2.315	3.000	2.316	2.143	1.628	2.137	1.563	1.669	1.601	1.600
CAFFE', THE E SURROGATI.....	760	-	759	596	426	594	407	408	477	438
ACQUA MINERALE (dl).....	52	-	52	34	96	35	28	34	29	30
VINO (dl).....	140	-	139	97	61	97	67	75	91	79

DIPENDENTI - OPERAI E ASSIMILATI - ALTRE ATTIVITA'

PANE.....	8.399	10.366	8.444	6.316	8.580	6.364	5.649	5.756	6.393	6.005
PASTA.....	5.124	2.363	5.061	3.255	3.151	3.253	2.464	3.461	3.142	2.969
CARNE BOVINA.....	3.059	4.832	3.098	2.518	2.469	2.517	2.054	2.383	2.225	2.201
POLLAME.....	2.138	3.806	2.176	1.549	3.559	1.592	1.392	1.705	1.729	1.616
ALTRE CARNI (ESCLUSI I SALUMI).....	1.094	1.074	1.094	929	755	926	764	1.281	1.007	978
PESCE.....	673	47	659	716	598	713	583	569	634	598
OLIO DI OLIVA E DI SEMI (dl).....	45	9	44	34	41	34	25	23	29	26
LATTE (dl).....	83	71	82	71	85	71	80	68	64	70
FORMAGGI.....	1.885	741	1.859	1.596	899	1.581	1.250	1.257	1.318	1.278
UOVA (n).....	25	34	25	17	13	17	13	14	15	14
FRUTTA FRESCA E SECCA.....	11.274	19.857	11.469	8.500	7.802	8.485	7.253	6.936	7.669	7.340
ZUCCHERO.....	2.882	178	2.820	1.768	1.767	1.767	1.541	1.417	1.715	1.594
CAFFE', THE E SURROGATI.....	862	917	864	610	360	605	444	477	460	455
ACQUA MINERALE (dl).....	26	-	25	39	45	39	27	39	35	33
VINO (dl).....	101	35	99	104	86	104	64	76	88	76

Segue Tav. 24 — Consumi alimentari delle famiglie distinte secondo la condizione socio-economica del capo famiglia, l'ampiezza e il tipo
Quantità media mensile per componente — Grammi, salvo diversa indicazione

GRUPPI E CATEGORIE DI CONSUMO	1 COMPONENTE			2 COMPONENTI			3 COMPONENTI			
	In età inferiore a 65 anni	In età di 65 anni e più	Totale	Con capo famiglia in età inferiore a 65 anni	Con capo famiglia in età di 65 anni e più	Totale	Due adulti e un bambino in età inferiore a 6 anni compiuti	Due adulti e un bambino in età da 6 a 13 anni compiuti	Tre adulti	Totale
PANE.....	8.220	10.768	8.246	6.805	6.975	6.807	5.599	5.769	6.553	6.055
PASTA.....	4.728	2.405	4.705	3.644	3.095	3.636	2.673	3.087	3.149	2.964
CARNE BOVINA.....	2.750	5.007	2.772	2.466	1.531	2.452	1.973	2.230	2.145	2.103
POLLAME.....	1.794	3.556	1.811	1.924	2.826	1.937	1.309	1.512	1.702	1.523
ALTRE CARNI (ESCLUSI I SALUMI).....	1.144	1.102	1.144	1.212	668	1.204	823	1.173	1.042	992
PESCE.....	578	44	573	622	613	622	561	595	589	578
OLIO DI OLIVA E DI SEMI (dl).....	37	8	37	34	30	34	24	25	29	26
LATTE (dl).....	84	76	83	73	73	73	74	68	63	68
FORMAGGI.....	1.873	692	1.861	1.419	1.415	1.419	1.008	1.088	1.252	1.129
UOVA (n).....	24	32	24	18	15	18	13	13	16	14
FRUTTA FRESCA E SECCA.....	10.560	18.979	10.643	8.367	7.034	8.348	6.570	7.048	7.416	7.029
ZUCCHERO.....	2.483	363	2.463	2.040	1.673	2.035	1.564	1.588	1.688	1.623
CAPPE', THE E SURROGATI.....	782	857	783	601	352	597	418	435	476	447
ACQUA MINERALE (dl).....	38	-	38	34	64	34	27	35	30	30
VINO (dl).....	125	33	124	98	65	97	67	75	91	79

DIPENDENTI - OPERAI E ASSIMILATI - TOTALE

PANE.....	7.382	8.995	7.401	6.289	6.395	6.291	5.205	5.432	6.194	5.655
PASTA.....	4.212	3.039	4.199	3.473	3.095	3.467	2.684	2.800	3.071	2.868
CARNE BOVINA.....	2.721	4.050	2.736	2.507	1.870	2.497	2.050	2.189	2.248	2.161
POLLAME.....	1.763	1.740	1.763	1.789	2.287	1.797	1.273	1.489	1.648	1.473
ALTRE CARNI (ESCLUSI I SALUMI).....	1.002	699	999	1.060	605	1.052	787	946	956	890
PESCE.....	775	73	767	724	540	721	586	619	649	619
OLIO DI OLIVA E DI SEMI (dl).....	36	24	35	31	26	31	24	23	28	25
LATTE (dl).....	93	122	93	74	86	74	73	67	64	68
FORMAGGI.....	1.826	1.646	1.824	1.469	1.387	1.467	1.024	1.110	1.261	1.136
UOVA (n).....	23	34	23	17	17	17	13	13	15	14
FRUTTA FRESCA E SECCA.....	10.748	16.376	10.811	8.841	7.356	8.817	6.885	7.377	7.873	7.377
ZUCCHERO.....	2.570	1.784	2.561	1.854	1.511	1.848	1.481	1.462	1.651	1.544
CAPPE', THE E SURROGATI.....	879	761	877	581	361	577	409	421	468	436
ACQUA MINERALE (dl).....	44	-	44	36	76	37	31	35	30	31
VINO (dl).....	104	116	104	90	66	89	62	69	88	74

DIPENDENTI - TOTALE

PANE.....	11.573	7.550	11.471	8.513	7.487	8.419	7.245	7.531	7.975	7.744
PASTA.....	5.961	1.312	5.843	4.554	2.867	4.399	3.172	3.733	3.802	3.636
CARNE BOVINA.....	3.228	4.784	3.267	2.468	2.548	2.475	1.544	1.504	1.908	1.779
POLLAME.....	2.334	3.557	2.365	2.063	2.610	2.113	1.337	1.835	2.040	1.842
ALTRE CARNI (ESCLUSI I SALUMI).....	1.490	159	1.456	1.582	1.447	1.570	1.107	1.410	1.054	1.099
PESCE.....	908	759	904	765	412	733	807	562	646	675
OLIO DI OLIVA E DI SEMI (dl).....	43	30	43	42	31	41	26	34	30	29
LATTE (dl).....	67	30	66	61	66	62	75	60	56	61
FORMAGGI.....	1.887	3.832	1.936	1.488	1.480	1.488	1.019	806	1.253	1.150
UOVA (n).....	24	11	24	18	16	18	13	14	17	16
FRUTTA FRESCA E SECCA.....	7.195	2.923	7.087	7.763	7.033	7.696	6.097	5.334	6.719	6.430
ZUCCHERO.....	2.415	762	2.374	2.496	3.156	2.557	1.770	1.737	2.113	1.987
CAPPE', THE E SURROGATI.....	632	317	624	665	376	639	435	520	522	500
ACQUA MINERALE (dl).....	32	-	31	23	36	24	28	5	20	20
VINO (dl).....	194	154	193	104	78	101	68	86	94	87

CONDIZIONI PROFESSIONALI - AGRICOLTURA

PANE.....	11.573	7.550	11.471	8.513	7.487	8.419	7.245	7.531	7.975	7.744
PASTA.....	5.961	1.312	5.843	4.554	2.867	4.399	3.172	3.733	3.802	3.636
CARNE BOVINA.....	3.228	4.784	3.267	2.468	2.548	2.475	1.544	1.504	1.908	1.779
POLLAME.....	2.334	3.557	2.365	2.063	2.610	2.113	1.337	1.835	2.040	1.842
ALTRE CARNI (ESCLUSI I SALUMI).....	1.490	159	1.456	1.582	1.447	1.570	1.107	1.410	1.054	1.099
PESCE.....	908	759	904	765	412	733	807	562	646	675
OLIO DI OLIVA E DI SEMI (dl).....	43	30	43	42	31	41	26	34	30	29
LATTE (dl).....	67	30	66	61	66	62	75	60	56	61
FORMAGGI.....	1.887	3.832	1.936	1.488	1.480	1.488	1.019	806	1.253	1.150
UOVA (n).....	24	11	24	18	16	18	13	14	17	16
FRUTTA FRESCA E SECCA.....	7.195	2.923	7.087	7.763	7.033	7.696	6.097	5.334	6.719	6.430
ZUCCHERO.....	2.415	762	2.374	2.496	3.156	2.557	1.770	1.737	2.113	1.987
CAPPE', THE E SURROGATI.....	632	317	624	665	376	639	435	520	522	500
ACQUA MINERALE (dl).....	32	-	31	23	36	24	28	5	20	20
VINO (dl).....	194	154	193	104	78	101	68	86	94	87

Segue Tav. 24 — Consumi alimentari delle famiglie distinte secondo la condizione socio-economica del capo famiglia, l'ampiezza e il tipo

Quantità media mensile per componente — Grammi, salvo diversa indicazione

GRUPPI E CATEGORIE DI CONSUMO	1 COMPONENTE			2 COMPONENTI			3 COMPONENTI			
	In età inferiore a 65 anni	In età di 65 anni e più	Totale	Con capo famiglia in età inferiore a 65 anni	Con capo famiglia in età di 65 anni e più	Totale	Due adulti e un bambino in età inferiore a 6 anni compiuti	Due adulti e un bambino in età da 6 a 13 anni compiuti	Tre adulti	Totale
CONDIZIONI PROFESSIONALI - RAMI EXTRA AGRICOLI										
PANE.....	7.151	7.530	7.162	6.315	6.093	6.306	5.178	5.426	6.103	5.617
PASTA.....	4.147	2.882	4.107	3.394	3.234	3.388	2.660	2.689	3.012	2.813
CARNE BOVINA.....	2.747	2.778	2.748	2.590	2.356	2.581	2.056	2.199	2.314	2.195
POLLAME.....	1.801	1.722	1.799	1.768	1.780	1.768	1.286	1.461	1.624	1.466
ALTRE CARNI (ESCLUSI I SALUMI).....	1.099	717	1.087	1.054	711	1.042	797	921	958	891
PESCE.....	754	269	739	707	771	709	616	596	688	641
OLIO DI OLIVA E DI SEMI (dl).....	35	36	35	30	27	30	23	23	28	25
LATTE (dl).....	94	98	94	73	79	74	73	67	64	68
FORMAGGI.....	1.822	1.397	1.809	1.458	1.635	1.465	1.039	1.099	1.245	1.135
UOVA (n).....	23	26	23	17	15	17	13	13	15	14
FRUTTA FRESCA E SECCA.....	11.001	11.129	11.005	9.018	9.129	9.022	6.916	7.432	7.839	7.402
ZUCCHERO.....	2.641	2.487	2.636	1.874	1.616	1.865	1.471	1.433	1.620	1.523
CAFFE', THE E SURROGATI.....	862	723	857	572	402	566	410	403	466	432
ACQUA MINERALE (dl).....	45	33	45	39	84	41	31	37	34	34
VINO (dl).....	106	76	105	93	84	92	63	66	84	72

COMPLESSO CONDIZIONI PROFESSIONALI

PANE.....	7.478	7.531	7.480	6.534	6.405	6.528	5.281	5.491	6.301	5.764
PASTA.....	4.281	2.786	4.235	3.510	3.152	3.494	2.685	2.721	3.095	2.870
CARNE BOVINA.....	2.782	2.901	2.786	2.578	2.399	2.570	2.031	2.178	2.271	2.166
POLLAME.....	1.841	1.834	1.840	1.797	1.966	1.805	1.288	1.473	1.668	1.492
ALTRE CARNI (ESCLUSI I SALUMI).....	1.127	683	1.114	1.107	876	1.097	813	937	968	906
PESCE.....	766	299	751	713	690	712	626	595	684	643
OLIO DI OLIVA E DI SEMI (dl).....	36	36	36	32	28	31	23	23	28	25
LATTE (dl).....	92	94	92	72	76	72	73	67	63	68
FORMAGGI.....	1.827	1.545	1.818	1.461	1.600	1.467	1.038	1.090	1.246	1.136
UOVA (n).....	23	25	23	18	16	17	13	13	16	14
FRUTTA FRESCA E SECCA.....	10.719	10.628	10.717	8.893	8.659	8.883	6.875	7.367	7.720	7.335
ZUCCHERO.....	2.624	2.382	2.616	1.936	1.961	1.937	1.486	1.442	1.672	1.555
CAFFE', THE E SURROGATI.....	845	698	840	581	396	573	412	407	472	436
ACQUA MINERALE (dl).....	44	31	44	38	73	39	31	36	33	33
VINO (dl).....	112	81	111	94	83	93	63	67	85	73

CONDIZIONI NON PROFESSIONALI - CAPIFAMIGLIA
AVENTI LA PENSIONE QUALE MEZZO PRINCIPALE DI SOSTENTAMENTO

PANE.....	8.273	7.086	7.379	6.609	6.310	6.403	6.153	6.107	6.201	6.198
PASTA.....	4.995	4.080	4.306	3.194	3.119	3.142	2.974	3.462	2.935	2.954
CARNE BOVINA.....	2.689	2.266	2.371	2.428	2.059	2.174	1.490	2.129	1.993	1.991
POLLAME.....	2.135	1.652	1.771	1.964	1.722	1.797	1.147	1.669	1.564	1.562
ALTRE CARNI (ESCLUSI I SALUMI).....	962	653	730	993	828	879	425	840	879	872
PESCE.....	859	596	661	645	622	629	805	573	599	600
OLIO DI OLIVA E DI SEMI (dl).....	44	37	38	31	29	30	23	29	25	25
LATTE (dl).....	108	106	107	76	73	74	81	73	59	60
FORMAGGI.....	1.738	1.562	1.605	1.423	1.293	1.333	801	890	1.195	1.179
UOVA (n).....	25	20	21	17	16	17	13	15	14	14
FRUTTA FRESCA E SECCA.....	10.624	9.291	9.620	8.971	7.617	8.037	6.305	7.403	6.985	6.987
ZUCCHERO.....	3.208	2.800	2.901	2.168	1.925	2.001	1.885	1.655	1.773	1.770
CAFFE', THE E SURROGATI.....	875	690	736	585	522	542	419	436	438	438
ACQUA MINERALE (dl).....	48	37	39	38	34	35	9	28	31	31
VINO (dl).....	102	72	79	98	88	91	31	57	75	74

Segue Tav. 24 — Consumi alimentari delle famiglie distinte secondo la condizione socio-economica del capo famiglia, l'ampiezza e il tipo

Quantità media mensile per componente — Grammi, salvo diversa indicazione

GRUPPI E CATEGORIE DI CONSUMO	1 COMPONENTE			2 COMPONENTI			3 COMPONENTI			
	In età inferiore a 65 anni	In età di 65 anni e più	Totale	Con capo famiglia in età inferiore a 65 anni	Con capo famiglia in età di 65 anni e più	Totale	Due adulti e un bambino in età inferiore a 6 anni compiuti	Due adulti e un bambino in età da 6 a 13 anni compiuti	Tre adulti	Totale
PANE.....	7.048	7.362	7.195	5.928	5.272	5.652	4.649	3.866	6.414	5.992
PASTA.....	4.002	3.652	3.839	3.121	2.348	2.797	2.711	1.992	3.149	3.065
CARNE BOVINA.....	2.353	2.450	2.398	2.239	2.284	2.258	1.654	1.291	1.891	1.895
POLLAME.....	1.719	2.049	1.873	1.709	1.902	1.790	1.541	1.025	1.362	1.457
ALTRE CARNI (ESCLUSI I SALUMI).....	791	573	689	933	722	845	632	278	714	649
PESCE.....	689	944	808	566	563	565	701	354	833	800
OLIO DI OLIVA E DI SEMI (dl).....	35	45	40	29	25	27	25	20	25	24
LATTE (dl).....	88	101	94	71	75	73	79	51	60	64
FORMAGGI.....	1.457	1.535	1.494	1.418	1.398	1.410	890	786	1.235	1.142
UOVA (n).....	21	21	21	18	15	17	12	6	15	14
FRUTTA FRESCA E SECCA.....	10.213	10.508	10.351	7.668	7.993	7.805	7.350	5.205	7.396	7.229
ZUCCHERO.....	2.439	2.539	2.485	1.937	1.715	1.844	692	1.304	1.547	1.428
CAFFE', THE E SURROGATI.....	553	699	621	563	553	559	189	188	408	379
ACQUA MINERALE (dl).....	40	77	57	47	59	52	4	116	22	30
VINO (dl).....	54	62	58	69	88	77	32	28	63	55

CONDIZIONI NON PROFESSIONALI - CAPIFAMIGLIA
AVENTI ALTRO MEZZO DI SOSTENTAMENTO

COMPLESSO CONDIZIONI NON PROFESSIONALI										
PANE.....	8.107	7.098	7.366	6.531	6.268	6.354	5.602	5.792	6.216	6.181
PASTA.....	4.861	4.062	4.274	3.185	3.088	3.120	2.878	3.256	2.950	2.963
CARNE BOVINA.....	2.644	2.274	2.373	2.407	2.068	2.179	1.550	2.011	1.986	1.983
POLLAME.....	2.078	1.669	1.778	1.935	1.730	1.797	1.291	1.578	1.550	1.553
ALTRE CARNI (ESCLUSI I SALUMI).....	939	650	727	986	824	877	501	761	868	853
PESCE.....	836	611	671	636	620	625	767	542	615	617
OLIO DI OLIVA E DI SEMI (dl).....	43	37	38	31	29	30	24	28	25	25
LATTE (dl).....	106	106	106	75	73	74	80	70	59	60
FORMAGGI.....	1.699	1.561	1.598	1.423	1.297	1.338	834	875	1.197	1.176
UOVA (n).....	24	20	21	17	16	17	13	13	15	14
FRUTTA FRESCA E SECCA.....	10.568	9.344	9.670	8.823	7.632	8.022	6.687	7.095	7.014	7.007
ZUCCHERO.....	3.103	2.789	2.872	2.142	1.917	1.991	1.423	1.606	1.758	1.741
CAFFE', THE E SURROGATI.....	831	691	728	583	523	543	335	401	436	433
ACQUA MINERALE (dl).....	47	39	41	39	35	36	8	40	31	31
VINO (dl).....	95	72	78	95	88	90	31	53	75	73

T O T A L E

PANE.....	7.749	7.105	7.397	6.533	6.274	6.426	5.286	5.505	6.267	5.861
PASTA.....	4.531	4.043	4.264	3.403	3.090	3.274	2.688	2.746	3.037	2.892
CARNE BOVINA.....	2.723	2.283	2.482	2.521	2.082	2.340	2.023	2.170	2.157	2.124
POLLAME.....	1.943	1.672	1.795	1.843	1.740	1.800	1.288	1.478	1.621	1.506
ALTRE CARNI (ESCLUSI I SALUMI).....	1.046	650	830	1.067	826	968	808	928	928	894
PESCE.....	796	606	692	687	623	661	628	592	656	637
OLIO DI OLIVA E DI SEMI (dl).....	39	37	38	31	29	30	23	23	27	25
LATTE (dl).....	98	106	102	73	73	73	74	67	62	66
FORMAGGI.....	1.772	1.560	1.656	1.449	1.310	1.391	1.035	1.080	1.227	1.146
UOVA (n).....	24	20	22	17	16	17	13	13	15	14
FRUTTA FRESCA E SECCA.....	10.654	9.363	9.948	8.870	7.676	8.376	6.872	7.354	7.438	7.259
ZUCCHERO.....	2.831	2.783	2.804	2.004	1.919	1.969	1.485	1.450	1.706	1.598
CAFFE', THE E SURROGATI.....	839	691	758	582	518	555	411	407	457	436
ACQUA MINERALE (dl).....	45	38	41	38	36	37	31	36	32	32
VINO (dl).....	105	72	87	94	88	91	63	66	81	73

Segue Tav. 24 — Consumi alimentari delle famiglie distinte secondo la condizione socio-economica del capo famiglia, l'ampiezza e il tipo

Quantità media mensile per componente — Grammi, salvo diversa indicazione

GRUPPI E CATEGORIE DI CONSUMO	4 COMPONENTI					5 COMPONENTI			6 E PIÙ COMPONENTI	TOTALE
	Due adulti e due bambini in età inferiore a 6 anni compiuti	Due adulti, un bam- bino in età infe- riore a 6 anni compiuti e un bambino in età da 6 a 13 anni compiuti	Due adulti e due bambini in età da 6 a 13 anni compiuti	Quattro adulti	Totale	Due adulti e tre bambini in età da 6 a 13 anni compiuti	Cinque adulti	Totale		
PANE.....	4.866	4.774	6.215	5.918	5.581	3.720	6.811	6.573	5.159	5.850
PASTA.....	2.455	2.685	2.896	2.259	2.510	1.916	2.898	2.344	2.159	2.615
CARNE BOVINA.....	1.795	2.321	3.940	2.645	2.710	1.950	2.185	1.818	1.731	2.339
POLLAME.....	1.324	1.361	1.390	1.694	1.520	1.098	1.733	1.230	1.111	1.385
ALTRE CARNI (ESCLUSI I SALUMI).....	402	453	806	947	744	442	1.109	763	714	812
PESCE.....	636	402	692	818	685	671	662	779	504	726
OLIO DI OLIVA E DI SEMI (dl).....	12	19	20	27	21	18	26	23	16	23
LATTE (dl).....	76	59	67	61	64	28	68	60	66	65
FORMAGGI.....	683	953	1.088	1.312	1.092	1.113	1.184	1.076	782	1.158
UOVA (n).....	10	12	13	15	13	7	16	12	14	14
FRUTTA FRESCA E SECCA.....	5.739	6.841	6.432	7.630	6.918	4.991	6.234	5.768	7.224	7.318
ZUCCHERO.....	1.130	1.450	1.366	1.508	1.388	596	1.779	1.184	989	1.383
CAFFÈ, THE E SURROGATI.....	379	536	361	408	409	289	374	327	259	406
ACQUA MINERALE (dl).....	41	39	26	60	44	63	45	23	12	37
VINO (dl).....	32	34	41	65	61	23	73	65	74	68

INDIPENDENTI - IMPRENDITORI E LIBERI PROFESSIONISTI

PANE.....	6.615	7.363	7.204	8.099	7.750	6.270	6.349	6.735	7.183	7.545
PASTA.....	2.512	2.636	2.729	3.556	3.360	5.100	2.153	2.524	3.412	3.308
CARNE BOVINA.....	1.634	1.568	1.493	1.968	1.777	1.322	1.506	1.428	1.223	1.664
POLLAME.....	1.263	981	1.401	1.668	1.578	1.089	1.510	1.489	1.401	1.664
ALTRE CARNI (ESCLUSI I SALUMI).....	602	3.754	1.157	1.260	1.234	453	922	947	814	1.129
PESCE.....	438	531	735	628	642	641	400	505	554	600
OLIO DI OLIVA E DI SEMI (dl).....	19	29	20	31	27	29	21	19	19	25
LATTE (dl).....	70	50	62	66	62	51	43	57	39	55
FORMAGGI.....	875	657	1.069	1.212	1.044	587	936	878	681	980
UOVA (n).....	13	15	15	13	14	10	13	13	10	13
FRUTTA FRESCA E SECCA.....	5.300	4.649	5.749	5.969	5.627	4.235	4.505	4.662	4.513	5.433
ZUCCHERO.....	1.620	1.483	1.572	1.897	1.711	1.196	1.683	1.540	1.298	1.739
CAFFÈ, THE E SURROGATI.....	392	320	384	444	398	229	390	319	303	400
ACQUA MINERALE (dl).....	3	20	16	13	15	11	12	16	11	17
VINO (dl).....	34	49	53	90	73	115	94	73	49	76

INDIPENDENTI - LAVORATORI IN PROPRIO - INDUSTRIA

PANE.....	5.465	5.853	5.424	6.006	5.796	6.545	6.263	6.163	5.871	5.988
PASTA.....	2.996	3.246	2.621	2.944	2.849	2.617	2.957	2.736	2.443	2.780
CARNE BOVINA.....	1.882	1.663	1.665	1.930	1.911	1.536	1.678	1.726	1.460	1.895
POLLAME.....	1.416	1.230	1.420	1.313	1.342	1.074	1.447	1.214	1.058	1.340
ALTRE CARNI (ESCLUSI I SALUMI).....	984	815	842	811	791	687	955	867	809	883
PESCE.....	473	513	585	593	579	624	845	563	546	578
OLIO DI OLIVA E DI SEMI (dl).....	24	23	21	25	22	18	20	19	14	21
LATTE (dl).....	73	73	59	60	64	45	59	64	57	64
FORMAGGI.....	953	944	846	1.045	945	839	903	929	788	975
UOVA (n).....	11	10	12	14	12	12	12	11	12	13
FRUTTA FRESCA E SECCA.....	5.737	6.340	6.144	7.442	6.578	5.223	5.541	6.078	5.169	6.508
ZUCCHERO.....	1.322	1.814	1.185	1.323	1.370	1.348	1.466	1.531	1.219	1.452
CAFFÈ, THE E SURROGATI.....	466	395	340	389	383	479	328	324	257	366
ACQUA MINERALE (dl).....	19	11	18	25	22	9	36	23	20	27
VINO (dl).....	53	47	62	57	58	46	68	51	40	59

Segue Tav. 24 — Consumi alimentari delle famiglie distinte secondo la condizione socio-economica del capo famiglia, l'ampiezza e il tipo

Quantità media mensile per componente — Grammi, salvo diversa indicazione

GRUPPI E CATEGORIE DI CONSUMO	4 COMPONENTI				5 COMPONENTI				6 E PIÙ COMPO- NENTI	TOTALE
	Due adulti e due bambini in età inferiore a 6 anni com- piuti	Due adulti, un bam- bino in età infe- riore a 6 anni compiu- ti e un bambino in età da 6 a 13 anni compiuti	Due adulti e due bambini in età da 6 a 13 anni com- piuti	Quattro adulti	Totale	Due adulti e tre bambini in età da 6 a 13 anni com- piuti	Cinque adulti	Totale		
INDIPENDENTI - LAVORATORI IN PROPRIO - ALTRE ATTIVITÀ*										
PANE.....	5.147	4.842	5.493	5.711	5.490	6.379	6.006	5.601	6.634	5.827
PASTA.....	2.975	2.315	2.486	2.535	2.596	4.617	3.183	2.790	3.054	2.824
CARNE BOVINA.....	1.690	1.920	1.938	2.043	1.980	2.293	1.957	1.880	1.558	2.090
POLLAME.....	1.054	1.034	1.460	1.355	1.314	1.521	1.364	1.232	1.202	1.365
ALTRE CARNI (ESCLUSI I SALUMI).....	625	916	645	866	786	1.460	721	806	758	826
PESCE.....	687	608	690	544	621	504	510	541	958	682
OLIO DI OLIVA E DI SEMI (dl).....	21	20	22	20	21	27	22	20	22	23
LATTE (dl).....	72	70	62	55	59	76	58	57	48	61
FORMAGGI.....	989	838	1.274	1.047	1.041	765	886	874	681	1.050
UOVA (n).....	13	12	12	12	13	16	16	13	10	14
FRUTTA FRESCA E SECCA.....	5.409	6.566	6.826	6.548	6.601	6.483	5.330	5.361	5.558	6.800
ZUCCHERO.....	1.588	1.365	1.457	1.327	1.429	1.205	1.335	1.230	1.115	1.466
CAFFÈ*, THE E SURROGATI.....	343	354	381	370	356	369	322	304	304	382
ACQUA MINERALE (dl).....	28	20	33	20	26	1	7	18	12	29
VINO (dl).....	56	37	48	63	54	63	62	51	55	62

INDIPENDENTI - LAVORATORI IN PROPRIO - TOTALE

PANE.....	5.541	5.550	5.702	6.429	6.040	6.452	6.184	6.101	6.561	6.295
PASTA.....	2.905	2.769	2.571	2.926	2.837	3.667	2.778	2.700	2.965	2.925
CARNE BOVINA.....	1.767	1.768	1.773	1.989	1.916	1.839	1.737	1.705	1.397	1.920
POLLAME.....	1.253	1.118	1.436	1.425	1.375	1.245	1.433	1.295	1.224	1.428
ALTRE CARNI (ESCLUSI I SALUMI).....	783	1.151	790	953	875	995	845	865	797	919
PESCE.....	548	557	656	581	610	575	551	539	657	626
OLIO DI OLIVA E DI SEMI (dl).....	22	22	21	24	23	23	21	19	18	23
LATTE (dl).....	72	69	61	59	62	59	53	59	48	61
FORMAGGI.....	954	868	1.084	1.090	1.007	787	907	894	720	1.007
UOVA (n).....	12	11	12	13	13	13	14	12	11	13
FRUTTA FRESCA E SECCA.....	5.538	6.274	6.419	6.661	6.403	5.676	5.097	5.419	5.026	6.371
ZUCCHERO.....	1.474	1.580	1.369	1.476	1.462	1.275	1.485	1.417	1.221	1.527
CAFFÈ*, THE E SURROGATI.....	407	369	365	395	374	412	347	315	287	381
ACQUA MINERALE (dl).....	20	16	25	20	22	6	15	19	14	25
VINO (dl).....	51	43	54	68	59	59	74	57	47	64

INDIPENDENTI - TOTALE

PANE.....	5.431	5.419	5.772	6.361	5.977	6.219	6.297	6.177	6.423	6.233
PASTA.....	2.832	2.755	2.615	2.837	2.792	3.517	2.799	2.643	2.885	2.882
CARNE BOVINA.....	1.772	1.862	2.071	2.077	2.024	1.849	1.818	1.723	1.430	1.979
POLLAME.....	1.264	1.159	1.430	1.461	1.395	1.232	1.487	1.285	1.212	1.422
ALTRE CARNI (ESCLUSI I SALUMI).....	721	1.033	792	953	857	948	893	849	789	904
PESCE.....	563	531	661	612	620	583	571	577	642	640
OLIO DI OLIVA E DI SEMI (dl).....	20	22	21	25	22	22	22	20	18	23
LATTE (dl).....	73	68	62	60	62	56	56	59	50	61
FORMAGGI.....	910	883	1.084	1.120	1.019	815	957	923	726	1.028
UOVA (n).....	12	11	13	13	13	13	14	12	11	13
FRUTTA FRESCA E SECCA.....	5.571	6.370	6.421	6.791	6.474	5.618	5.303	5.475	5.244	6.503
ZUCCHERO.....	1.418	1.558	1.369	1.481	1.452	1.217	1.538	1.380	1.198	1.506
CAFFÈ*, THE E SURROGATI.....	402	398	365	397	379	402	352	317	284	384
ACQUA MINERALE (dl).....	23	20	25	26	25	11	21	19	14	27
VINO (dl).....	48	42	52	68	59	56	74	58	50	65

Segue Tav. 24 — Consumi alimentari delle famiglie distinte secondo la condizione socio-economica del capo famiglia, l'ampiezza e il tipo

Quantità media mensile per componente — Grammi, salvo diversa indicazione

GRUPPI E CATEGORIE DI CONSUMO	4 COMPONENTI				5 COMPONENTI			6 E PIÙ COMPONENTI	TOTALE	
	Due adulti e due bambini in età inferiore a 6 anni compiuti	Due adulti, un bambino in età inferiore a 6 anni compiuti e un bambino in età da 6 a 13 anni compiuti	Due adulti e due bambini in età da 6 a 13 anni compiuti	Quattro adulti	Totale	Due adulti e tre bambini in età da 6 a 13 anni compiuti	Cinque adulti			Totale
PANE.....	4.852	4.547	4.698	5.626	5.077	6.165	5.613	5.315	5.853	5.209
PASTA.....	2.639	2.006	2.200	2.684	2.444	2.046	2.436	2.733	2.935	2.619
CARNE BOVINA.....	1.733	1.977	2.207	2.163	2.081	1.793	2.495	2.148	1.485	2.201
POLLAME.....	933	1.274	1.180	1.348	1.236	1.218	1.609	1.372	1.751	1.358
ALTRE CARNI (ESCLUSI I SALUMI).....	766	681	741	876	782	735	526	597	1.132	748
PESCE.....	372	677	521	487	549	549	843	668	867	637
OLIO DI OLIVA E DI SEMI (dl).....	19	21	16	22	20	17	15	18	16	20
LATTE (dl).....	71	66	62	68	66	64	61	59	50	65
FORMAGGI.....	950	968	1.095	1.299	1.116	723	1.083	973	969	1.166
UOVA (n).....	12	12	12	14	13	11	12	12	11	13
FRUTTA FRESCA E SECCA.....	6.226	6.256	6.699	7.912	6.952	5.474	7.286	7.021	6.155	7.505
ZUCCHERO.....	1.263	1.186	1.278	1.345	1.302	1.467	1.344	1.297	1.006	1.354
CAFFÈ*, THE E SURROGATI.....	348	369	314	346	341	244	241	243	300	372
ACQUA MINERALE (dl).....	13	36	27	27	26	30	19	23	15	30
VINO (dl).....	65	57	45	55	57	40	45	43	44	61

DIPENDENTI - DIRIGENTI E IMPIEGATI
AGRICOLTURA E INDUSTRIA

DIPENDENTI - DIRIGENTI E IMPIEGATI - ALTRE ATTIVITÀ*										
PANE.....	5.205	5.076	5.334	5.627	5.390	5.263	5.660	5.650	5.712	5.507
PASTA.....	2.447	2.828	2.759	2.947	2.744	3.076	2.537	2.771	2.815	2.879
CARNE BOVINA.....	1.725	2.047	1.716	1.928	1.891	1.774	1.821	1.752	1.458	1.991
POLLAME.....	1.241	1.370	1.277	1.417	1.348	1.065	1.217	1.276	1.314	1.404
ALTRE CARNI (ESCLUSI I SALUMI).....	750	687	805	844	785	626	694	774	701	796
PESCE.....	628	769	825	868	758	1.105	705	722	714	748
OLIO DI OLIVA E DI SEMI (dl).....	21	21	20	23	21	19	22	20	18	23
LATTE (dl).....	73	70	63	61	64	47	55	57	56	66
FORMAGGI.....	883	923	1.079	1.175	1.049	796	1.020	959	777	1.098
UOVA (n).....	12	13	13	14	13	13	14	13	12	14
FRUTTA FRESCA E SECCA.....	6.315	6.720	6.578	7.383	6.973	6.709	6.924	6.506	6.127	7.388
ZUCCHERO.....	1.430	1.205	1.196	1.252	1.254	1.185	980	1.184	1.172	1.377
CAFFÈ*, THE E SURROGATI.....	307	353	326	353	333	355	372	315	243	390
ACQUA MINERALE (dl).....	18	25	18	24	22	29	27	21	9	26
VINO (dl).....	47	52	49	62	54	45	52	47	45	59

DIPENDENTI - DIRIGENTI E IMPIEGATI - TOTALE

PANE.....	5.111	4.957	5.166	5.627	5.312	5.654	5.649	5.566	5.749	5.432
PASTA.....	2.498	2.643	2.611	2.875	2.670	2.629	2.513	2.762	2.887	2.814
CARNE BOVINA.....	1.727	2.031	1.846	1.993	1.938	1.783	1.977	1.852	1.465	2.044
POLLAME.....	1.158	1.349	1.252	1.398	1.320	1.131	1.308	1.300	1.429	1.392
ALTRE CARNI (ESCLUSI I SALUMI).....	754	685	788	853	784	674	655	730	814	784
PESCE.....	559	748	745	763	706	864	737	708	755	720
OLIO DI OLIVA E DI SEMI (dl).....	20	21	19	23	21	18	20	20	18	22
LATTE (dl).....	73	69	63	63	65	54	57	57	55	66
FORMAGGI.....	901	933	1.084	1.209	1.065	764	1.035	962	827	1.116
UOVA (n).....	12	12	13	14	13	12	13	13	12	14
FRUTTA FRESCA E SECCA.....	6.291	6.615	6.610	7.528	6.968	6.173	7.008	6.635	6.135	7.417
ZUCCHERO.....	1.385	1.201	1.218	1.277	1.266	1.307	1.065	1.213	1.128	1.371
CAFFÈ*, THE E SURROGATI.....	318	356	323	351	335	307	341	297	258	385
ACQUA MINERALE (dl).....	17	27	21	25	23	30	25	22	11	27
VINO (dl).....	52	53	48	60	55	43	50	46	45	59

Segue Tav. 24 — Consumi alimentari delle famiglie distinte secondo la condizione socio-economica del capo famiglia, l'ampiezza e il tipo

Quantità media mensile per componente — Grammi, salvo diversa indicazione

GRUPPI E CATEGORIE DI CONSUMO	4 COMPONENTI				5 COMPONENTI				6 E PIÙ COMPONENTI	TOTALE
	Due adulti e due bambini in età inferiore a 6 anni compiuti	Due adulti, un bambino in età inferiore a 6 anni compiuti e un bambino in età da 6 a 13 anni compiuti	Due adulti e due bambini in età da 6 a 13 anni compiuti	Quattro adulti	Totale	Due adulti e tre bambini in età da 6 a 13 anni compiuti	Cinque adulti	Totale		
PANE.....	5.800	7.376	6.967	7.264	7.068	6.710	8.124	7.080	6.732	7.200
PASTA.....	3.573	3.422	3.539	3.269	3.485	4.395	4.353	3.426	2.819	3.462
CARNE BOVINA.....	1.235	1.780	1.612	1.372	1.555	605	1.644	1.420	1.039	1.471
POLLAME.....	652	1.060	1.257	1.745	1.484	2.239	1.350	1.246	1.213	1.391
ALTRE CARNI (ESCLUSI I SALUMI).....	368	695	499	843	822	1.015	1.140	801	846	866
PESCE.....	691	475	570	484	584	294	764	525	619	615
OLIO DI OLIVA E DI SEMI (dl).....	14	19	18	21	21	24	19	18	16	22
LATTE (dl).....	71	78	49	59	62	82	54	50	48	55
FORMAGGI.....	489	1.256	743	1.169	953	610	802	800	719	935
UOVA (n).....	10	17	16	13	14	14	17	14	11	14
FRUTTA FRESCA E SECCA.....	3.781	6.733	5.555	5.403	5.604	4.667	5.294	4.687	3.963	5.224
ZUCCHERO.....	764	1.739	1.525	1.374	1.475	867	1.133	1.130	987	1.375
CAFFÈ, THE E SURROGATI.....	268	345	260	352	320	330	256	266	242	331
ACQUA MINERALE (dl).....	6	12	3	8	12	-	7	15	2	11
VINO (dl).....	37	46	44	78	65	35	55	58	50	65

DIPENDENTI - OPERAI E ASSIMILATI - AGRICOLTURA

DIPENDENTI - OPERAI E ASSIMILATI - INDUSTRIA										
PANE.....	5.201	5.477	5.728	6.645	5.961	5.795	6.243	6.188	6.206	6.112
PASTA.....	2.497	2.839	2.846	2.604	2.693	2.423	2.668	2.797	2.955	2.887
CARNE BOVINA.....	1.855	1.689	1.707	1.914	1.816	1.331	2.111	1.807	1.356	1.871
POLLAME.....	1.090	1.166	1.517	1.493	1.422	1.292	1.443	1.384	1.235	1.455
ALTRE CARNI (ESCLUSI I SALUMI).....	786	787	825	982	873	610	780	738	750	902
PESCE.....	475	502	583	558	532	927	578	589	623	562
OLIO DI OLIVA E DI SEMI (dl).....	19	21	25	23	22	16	24	19	20	23
LATTE (dl).....	63	65	60	62	63	51	63	59	50	63
FORMAGGI.....	845	876	939	1.102	968	813	1.176	925	698	981
UOVA (n).....	10	12	13	14	13	13	11	12	11	13
FRUTTA FRESCA E SECCA.....	5.469	5.740	6.150	6.385	6.109	4.914	5.765	5.679	4.470	6.224
ZUCCHERO.....	1.226	1.354	1.500	1.525	1.436	970	1.358	1.412	1.087	1.485
CAFFÈ, THE E SURROGATI.....	311	323	378	406	368	292	356	317	245	380
ACQUA MINERALE (dl).....	17	23	17	32	24	18	21	15	11	23
VINO (dl).....	52	69	55	74	67	71	63	62	52	70

DIPENDENTI - OPERAI E ASSIMILATI - ALTRE ATTIVITÀ

PANE.....	5.162	5.711	5.679	6.088	5.849	5.866	5.894	6.095	6.569	6.139
PASTA.....	2.697	2.379	3.070	3.272	2.936	2.982	2.597	2.654	2.644	2.930
CARNE BOVINA.....	1.746	2.201	1.868	1.965	1.978	1.182	1.623	1.529	1.420	1.942
POLLAME.....	1.318	1.250	1.429	1.507	1.412	1.106	1.543	1.292	1.076	1.426
ALTRE CARNI (ESCLUSI I SALUMI).....	690	894	893	914	813	909	1.182	1.077	739	908
PESCE.....	631	625	722	580	631	609	569	703	620	643
OLIO DI OLIVA E DI SEMI (dl).....	21	20	19	23	20	21	20	18	16	22
LATTE (dl).....	66	67	65	61	62	63	51	56	46	62
FORMAGGI.....	785	797	1.159	1.106	986	812	934	845	768	1.070
UOVA (n).....	11	12	16	15	14	13	14	13	12	14
FRUTTA FRESCA E SECCA.....	5.460	5.367	7.382	7.006	6.470	4.975	5.197	5.477	4.999	6.578
ZUCCHERO.....	1.453	1.518	1.418	1.399	1.475	1.223	1.492	1.221	1.166	1.471
CAFFÈ, THE E SURROGATI.....	374	378	455	365	378	443	385	329	270	403
ACQUA MINERALE (dl).....	22	19	23	25	22	10	8	10	7	22
VINO (dl).....	59	66	64	70	65	47	67	51	47	66

Segue Tav. 24 — Consumi alimentari delle famiglie distinte secondo la condizione socio-economica del capo famiglia, l'ampiezza e il tipo

Quantità media mensile per componente — Grammi, salvo diversa indicazione

GRUPPI E CATEGORIE DI CONSUMO	4 COMPONENTI				5 COMPONENTI			6 E PIÙ COMPONENTI	TOTALE
	Due adulti e due bambini in età inferiore a 6 anni compiuti	Due adulti, un bambino in età inferiore a 6 anni compiuti e un bambino in età da 6 a 13 anni compiuti	Due adulti e due bambini in età da 6 a 13 anni compiuti	Quattro adulti	Totale	Due adulti e tre bambini in età da 6 a 13 anni compiuti	Cinque adulti		

DIPENDENTI - OPERAI E ASSIMILATI - TOTALE

PANE.....	5.243	5.687	5.810	6.552	6.036	6.256	6.503	6.281	6.391	6.240
PASTA.....	2.646	2.769	2.953	2.864	2.834	2.752	2.974	2.842	2.857	2.962
CARNE BOVINA.....	1.771	1.825	1.739	1.871	1.835	1.232	1.874	1.680	1.311	1.846
POLLAME.....	1.112	1.179	1.476	1.524	1.425	1.277	1.455	1.341	1.194	1.440
ALTRE CARNI (ESCLUSI I SALUMI).....	723	807	817	948	852	747	970	838	766	900
PESCE.....	536	531	616	557	564	769	611	611	622	590
OLIO DI OLIVA E DI SEMI (dl).....	19	20	23	23	21	18	22	19	18	23
LATTE (dl).....	64	66	61	61	63	57	57	57	49	62
FORMAGGI.....	798	886	978	1.110	971	801	1.031	887	718	1.000
UOVA (n).....	10	12	14	14	13	13	13	12	11	13
FRUTTA FRESCA E SECCA.....	5.318	5.725	6.405	6.458	6.159	4.923	5.503	5.492	4.497	6.209
ZUCCHERO.....	1.246	1.426	1.482	1.473	1.450	1.060	1.355	1.322	1.086	1.469
CAFFE', THE E SURROGATI.....	324	339	387	388	366	352	345	313	251	381
ACQUA MINERALE (dl).....	17	21	18	28	22	14	14	14	8	21
VINO (dl).....	53	66	56	73	66	60	63	59	51	68

DIPENDENTI - TOTALE

PANE.....	5.186	5.340	5.509	6.175	5.720	6.030	6.116	6.008	6.220	5.907
PASTA.....	2.582	2.709	2.793	2.868	2.762	2.706	2.765	2.811	2.854	2.901
CARNE BOVINA.....	1.752	1.923	1.789	1.921	1.880	1.438	1.921	1.746	1.352	1.928
POLLAME.....	1.132	1.260	1.371	1.472	1.379	1.223	1.389	1.325	1.256	1.420
ALTRE CARNI (ESCLUSI I SALUMI).....	737	749	803	909	822	720	827	797	779	852
PESCE.....	546	634	676	641	626	805	668	648	657	643
OLIO DI OLIVA E DI SEMI (dl).....	20	21	21	23	21	18	21	19	18	23
LATTE (dl).....	68	68	62	62	64	56	57	57	51	63
FORMAGGI.....	842	908	1.027	1.151	1.012	787	1.033	915	748	1.048
UOVA (n).....	11	12	13	14	13	13	13	13	11	14
FRUTTA FRESCA E SECCA.....	5.740	6.149	6.501	6.894	6.512	5.391	6.185	5.928	4.934	6.707
ZUCCHERO.....	1.307	1.319	1.359	1.393	1.369	1.153	1.223	1.280	1.098	1.429
CAFFE', THE E SURROGATI.....	322	347	357	373	353	335	344	307	253	383
ACQUA MINERALE (dl).....	17	24	19	26	23	20	19	17	9	24
VINO (dl).....	52	60	52	68	61	53	57	54	49	65

CONDIZIONI PROFESSIONALI - AGRICOLTURA

PANE.....	6.169	7.373	7.061	7.755	7.403	6.451	7.286	6.906	7.029	7.378
PASTA.....	2.944	3.237	3.113	3.426	3.394	4.070	3.104	2.870	3.126	3.352
CARNE BOVINA.....	1.418	1.779	1.504	1.769	1.680	1.031	1.983	1.553	1.181	1.620
POLLAME.....	947	1.061	1.327	1.673	1.519	1.780	1.568	1.434	1.345	1.559
ALTRE CARNI (ESCLUSI I SALUMI).....	481	1.725	880	1.106	1.042	900	990	870	857	1.010
PESCE.....	549	576	678	575	624	488	616	522	586	610
OLIO DI OLIVA E DI SEMI (dl).....	16	22	18	27	24	23	20	19	18	24
LATTE (dl).....	72	68	58	64	62	70	51	54	45	56
FORMAGGI.....	699	1.054	908	1.190	1.001	656	875	845	730	967
UOVA (n).....	11	16	15	13	14	12	15	13	11	14
FRUTTA FRESCA E SECCA.....	4.559	6.019	5.762	5.819	5.643	4.843	5.131	4.763	4.325	5.393
ZUCCHERO.....	1.194	1.628	1.513	1.696	1.588	1.111	1.458	1.362	1.167	1.571
CAFFE', THE E SURROGATI.....	344	324	326	414	368	339	324	296	286	374
ACQUA MINERALE (dl).....	5	14	11	12	14	4	9	15	8	14
VINO (dl).....	35	45	49	85	69	66	80	68	49	70

Segue Tav. 24 — Consumi alimentari delle famiglie distinte secondo la condizione socio-economica del capo famiglia, l'ampiezza e il tipo

Quantità media mensile per componente — Grammi, salvo diversa indicazione

GRUPPI E CATEGORIE DI CONSUMO	4 COMPONENTI				5 COMPONENTI			6 E PIÙ COMPO- NENTI	TOTALE	
	Due adulti e due bambini in età inferiore a 6 anni com- piuti	Due adulti, un bam- bino in età infe- riore a 6 anni compiu- ti e un bambino in età da 6 a 13 anni compiuti	Due adulti e due bambini in età da 6 a 13 anni com- piuti	Quattro adulti	Totale	Due adulti e tre bambini in età da 6 a 13 anni com- piuti	Cinque adulti			Totale
CONDIZIONI PROFESSIONALI - RAMI EXTRA AGRICOLI										
PANE.....	5.176	5.240	5.476	6.022	5.633	6.064	5.941	5.930	6.082	5.828
PASTA.....	2.627	2.689	2.718	2.777	2.708	2.877	2.708	2.739	2.792	2.838
CARNE BOVINA.....	1.787	1.917	1.893	2.003	1.946	1.592	1.872	1.768	1.431	1.983
POLLAME.....	1.189	1.247	1.392	1.439	1.370	1.191	1.387	1.293	1.214	1.404
ALTRE CARNI (ESCLUSI I SALUMI).....	754	762	795	898	811	780	817	805	762	849
PESCE.....	551	612	672	639	624	755	645	642	670	647
OLIO DI OLIVA E DI SEMI (dl).....	20	21	21	23	21	19	22	19	18	22
LATTE (dl).....	69	68	62	61	63	55	58	59	52	64
FORMAGGI.....	875	894	1.052	1.133	1.016	804	1.038	929	743	1.052
UOVA (n).....	11	12	13	14	13	13	13	12	11	13
FRUTTA FRESCA E SECCA.....	5.791	6.211	6.530	7.008	6.587	5.496	6.090	5.944	5.228	6.806
ZUCCHERO.....	1.350	1.359	1.351	1.384	1.374	1.176	1.286	1.304	1.120	1.436
CAFFÈ, THE E SURROGATI.....	344	361	362	376	360	356	350	312	257	384
ACQUA MINERALE (dl).....	20	24	21	28	24	18	22	18	11	26
VINO (dl).....	53	57	52	65	60	53	58	53	49	64

COMPLESSO CONDIZIONI PROFESSIONALI

PANE.....	5.255	5.358	5.581	6.238	5.795	6.086	6.169	6.063	6.285	6.001
PASTA.....	2.652	2.720	2.744	2.858	2.771	2.946	2.775	2.757	2.864	2.895
CARNE BOVINA.....	1.757	1.909	1.867	1.974	1.922	1.560	1.891	1.738	1.377	1.942
POLLAME.....	1.169	1.236	1.387	1.468	1.384	1.225	1.417	1.312	1.242	1.421
ALTRE CARNI (ESCLUSI I SALUMI).....	732	815	800	924	832	787	846	813	782	867
PESCE.....	551	610	672	631	624	739	640	626	652	643
OLIO DI OLIVA E DI SEMI (dl).....	20	21	21	23	22	20	21	19	18	23
LATTE (dl).....	69	68	62	61	63	56	57	58	50	63
FORMAGGI.....	861	902	1.043	1.140	1.014	795	1.011	918	741	1.042
UOVA (n).....	11	12	13	14	13	13	14	12	11	13
FRUTTA FRESCA E SECCA.....	5.692	6.200	6.479	6.859	6.501	5.458	5.928	5.783	5.034	6.648
ZUCCHERO.....	1.338	1.374	1.362	1.423	1.393	1.172	1.315	1.312	1.130	1.451
CAFFÈ, THE E SURROGATI.....	344	359	359	381	360	355	346	310	263	383
ACQUA MINERALE (dl).....	19	23	21	26	23	17	20	18	11	24
VINO (dl).....	51	56	52	68	61	54	62	55	49	65

CONDIZIONI NON PROFESSIONALI - CAPIFAMIGLIA
AVENTI LA PENSIONE QUALE MEZZO PRINCIPALE DI SOSTENTAMENTO

PANE.....	3.810	6.083	6.610	6.224	6.126	6.802	6.286	5.958	5.997	6.431
PASTA.....	2.184	1.429	3.486	2.687	2.701	1.999	2.943	2.830	2.884	3.207
CARNE BOVINA.....	1.524	935	2.123	1.905	1.910	1.715	1.765	1.670	1.360	2.040
POLLAME.....	971	467	1.301	1.448	1.438	468	1.607	1.427	1.478	1.648
ALTRE CARNI (ESCLUSI I SALUMI).....	388	611	510	882	862	107	944	930	965	860
PESCE.....	115	779	388	641	612	756	530	539	449	607
OLIO DI OLIVA E DI SEMI (dl).....	46	10	33	22	22	16	21	21	19	28
LATTE (dl).....	54	114	46	56	56	51	54	55	49	71
FORMAGGI.....	417	635	595	990	968	1.313	1.023	905	744	1.228
UOVA (n).....	11	29	13	13	13	13	15	13	12	16
FRUTTA FRESCA E SECCA.....	3.373	11.810	6.608	6.444	6.294	5.842	5.928	5.673	4.880	7.469
ZUCCHERO.....	388	467	1.491	1.390	1.355	2.006	1.354	1.380	1.535	1.946
CAFFÈ, THE E SURROGATI.....	155	247	454	365	360	860	385	354	327	501
ACQUA MINERALE (dl).....	30	-	-	29	28	81	7	12	14	31
VINO (dl).....	42	19	47	71	68	1	64	63	52	78

Segue Tav. 24 — Consumi alimentari delle famiglie distinte secondo la condizione socio-economica del capo famiglia, l'ampiezza e il tipo

Quantità media mensile per componente — Grammi, salvo diversa indicazione

GRUPPI E CATEGORIE DI CONSUMO	4 COMPONENTI				5 COMPONENTI			6 E PIÙ COMPONENTI	TOTALE
	Due adulti e due bambini in età inferiore a 6 anni compiuti	Due adulti, un bambino in età inferiore a 6 anni compiuti e un bambino in età da 6 a 13 anni compiuti	Due adulti e due bambini in età da 6 a 13 anni compiuti	Quattro adulti	Totale	Due adulti e tre bambini in età da 6 a 13 anni compiuti	Cinque adulti		

CONDIZIONI NON PROFESSIONALI - CAPIFAMIGLIA
AVENTI ALTRO MEZZO DI SOSTENTAMENTO

PANE.....	6.798	7.120	-	6.265	6.486	-	7.034	6.354	6.145	6.208
PASTA.....	2.496	3.171	-	2.790	2.882	-	4.565	2.927	2.714	3.031
CARNE BOVINA.....	2.642	2.318	-	1.725	1.730	-	1.086	1.092	1.466	1.934
POLLAME.....	1.632	1.020	-	1.658	1.489	-	1.552	1.292	587	1.537
ALTRE CARNI (ESCLUSI I SALUMI).....	224	237	-	626	563	-	1.178	988	574	723
PESCE.....	290	523	-	637	598	-	808	585	335	642
OLIO DI OLIVA E DI SEMI (dl).....	26	20	-	24	24	-	35	21	14	26
LATTE (dl).....	80	59	-	56	55	-	56	72	48	69
FORMAGGI.....	1.093	351	-	1.285	1.131	-	1.135	854	647	1.203
UOVA (n).....	14	12	-	11	12	-	13	18	9	15
FRUTTA FRESCA E SECCA.....	7.322	6.345	-	6.137	6.013	-	4.350	4.517	5.131	7.220
ZUCCHERO.....	1.332	1.403	-	1.350	1.263	-	1.475	1.155	982	1.615
CAFFE', THE E SURROGATI.....	308	536	-	371	379	-	300	275	130	437
ACQUA MINEBALE (dl).....	8	27	-	18	25	-	8	20	14	37
VINO (dl).....	31	50	-	67	60	-	41	62	46	62

COMPLESSO CONDIZIONI NON PROFESSIONALI

PANE.....	5.556	6.954	6.610	6.227	6.164	6.802	6.344	5.994	6.010	6.414
PASTA.....	2.366	2.892	3.486	2.696	2.720	1.999	3.069	2.839	2.870	3.193
CARNE BOVINA.....	2.177	2.097	2.123	1.890	1.891	1.715	1.712	1.617	1.369	2.032
POLLAME.....	1.357	932	1.301	1.466	1.444	468	1.602	1.414	1.403	1.640
ALTRE CARNI (ESCLUSI I SALUMI).....	292	297	510	860	830	107	962	936	932	849
PESCE.....	217	564	388	640	610	756	551	543	440	610
OLIO DI OLIVA E DI SEMI (dl).....	34	18	33	22	22	16	22	21	18	28
LATTE (dl).....	69	68	46	56	56	51	54	56	49	71
FORMAGGI.....	812	397	595	1.015	985	1.313	1.032	900	736	1.226
UOVA (n).....	13	14	13	13	13	13	14	13	12	16
FRUTTA FRESCA E SECCA.....	5.680	7.220	6.608	6.418	6.264	5.842	5.806	5.567	4.901	7.449
ZUCCHERO.....	940	1.253	1.491	1.386	1.345	2.006	1.363	1.360	1.488	1.920
CAFFE', THE E SURROGATI.....	244	490	454	366	362	860	379	346	310	496
ACQUA MINEBALE (dl).....	17	23	-	28	28	81	7	13	14	31
VINO (dl).....	36	45	47	70	67	1	62	63	51	76

T O T A L E

PANE.....	5.260	5.364	5.589	6.235	5.837	6.098	6.210	6.054	6.243	6.107
PASTA.....	2.648	2.720	2.750	2.817	2.765	2.931	2.844	2.768	2.865	2.972
CARNE BOVINA.....	1.764	1.910	1.869	1.952	1.918	1.562	1.849	1.722	1.376	1.965
POLLAME.....	1.172	1.235	1.387	1.468	1.391	1.213	1.461	1.326	1.267	1.477
ALTRE CARNI (ESCLUSI I SALUMI).....	725	813	798	908	832	776	874	830	805	862
PESCE.....	545	610	670	633	623	739	619	615	619	634
OLIO DI OLIVA E DI SEMI (dl).....	20	21	21	23	22	19	22	20	18	24
LATTE (dl).....	69	68	61	60	62	56	56	58	50	65
FORMAGGI.....	861	901	1.039	1.108	1.011	804	1.016	916	740	1.089
UOVA (n).....	11	12	13	13	13	13	14	12	11	14
FRUTTA FRESCA E SECCA.....	5.692	6.204	6.480	6.747	6.474	5.465	5.899	5.754	5.014	6.854
ZUCCHERO.....	1.332	1.374	1.363	1.414	1.388	1.185	1.326	1.319	1.185	1.572
CAFFE', THE E SURROGATI.....	343	359	360	377	361	363	354	315	270	412
ACQUA MINEBALE (dl).....	19	23	21	27	24	18	17	17	11	26
VINO (dl).....	51	56	52	69	61	53	62	56	50	68

Tav. 25 — Consumi alimentari delle famiglie distinte secondo la regione di residenza

Quantità media mensile per componente — Grammi, salvo diversa indicazione

GRUPPI E CATEGORIE DI CONSUMO	PIEMONTE	VALLE D'AOSTA	LOMBARDIA	TRENTINO-ALTO ADIGE		
				Totale	Bolzano-Bozen	Trento
A - VALORI ASSOLUTI						
PANE.....	5.894	4.931	5.052	4.892	5.309	4.487
PASTA.....	2.504	2.457	2.250	2.081	2.037	2.124
CARNE BOVINA.....	2.184	1.961	2.348	1.477	1.420	1.533
POLLAME.....	1.274	1.208	1.509	1.037	937	1.134
ALTRE CARNI (ESCLUSI I SALUMI).....	628	571	791	948	1.025	874
PESCE.....	337	227	309	169	124	213
OLIO DI OLIVA E DI SEMI (DL).....	24	23	21	19	19	19
LATTE (DL).....	65	70	70	89	97	81
FORMAGGI.....	1.127	1.249	1.322	1.140	956	1.318
UOVA (N).....	14	13	13	14	17	11
FRUTTA FRESCA E SECCA.....	6.702	5.245	7.570	5.400	5.040	5.751
ZUCCHERO.....	1.751	2.319	1.545	1.939	1.860	2.016
CAFFÈ, THE E SURROGATI.....	464	456	432	433	429	437
ACQUA MINEBALE (DL).....	39	16	52	13	14	11
VINO (DL).....	73	92	75	62	57	67

B - INDICI - ITALIA = 100

PANE.....	96,5	80,7	82,7	80,1	86,9	73,5
PASTA.....	84,3	82,7	75,7	70,0	68,5	71,5
CARNE BOVINA.....	111,1	99,8	119,5	75,2	72,3	78,0
POLLAME.....	86,3	81,8	102,2	70,2	63,4	76,8
ALTRE CARNI (ESCLUSI I SALUMI).....	72,9	66,2	91,8	110,0	118,9	101,4
PESCE.....	53,2	35,8	48,7	26,7	19,6	33,6
OLIO DI OLIVA DI SEMI(DL).....	100,0	95,8	87,5	79,2	79,2	79,2
LATTE (DL).....	100,0	107,7	107,7	136,9	149,2	124,6
FORMAGGI.....	103,5	114,7	121,4	104,7	87,8	121,0
UOVA (N).....	100,0	92,9	92,9	100,0	121,4	78,6
FRUTTA FRESCA E SECCA.....	97,8	76,5	110,4	78,8	73,5	83,9
ZUCCHERO.....	111,4	147,5	98,3	123,3	118,3	128,2
CAFFÈ, THE E SURROGATI.....	112,6	110,7	104,9	105,1	104,1	106,1
ACQUA MINEBALE (DL).....	150,0	61,5	200,0	50,0	53,8	42,3
VINO (DL).....	107,4	135,3	110,3	91,2	83,8	98,5

Segue Tav. 25 — Consumi alimentari delle famiglie distinte secondo la regione di residenza

Quantità media mensile per componente — Grammi, salvo diversa indicazione

GRUPPI E CATEGORIE DI CONSUMO	VENETO	FRIULI- VENEZIA GIULIA	LIGURIA	EMILIA-ROMAGNA	TOSCANA	UMBRIA
A - VALORI ASSOLUTI						
PANE.....	4.687	4.976	4.928	5.590	6.520	6.459
PASTA.....	2.029	2.135	2.317	2.065	2.714	2.827
CARNE BOVINA.....	2.000	2.122	2.024	1.856	2.345	1.981
POLLAME.....	1.562	1.397	1.349	1.574	1.744	2.071
ALTRE CARNI (ESCLUSI I SALUMI).....	915	821	597	1.156	998	1.223
PESCE.....	459	417	615	383	464	266
OLIO DI OLIVA E DI SEMI (DL).....	21	25	25	20	27	24
LATTE (DL).....	76	81	69	71	63	55
FORMAGGI.....	1.171	1.672	1.161	1.154	878	866
UOVA (N).....	11	15	17	16	13	13
FRUTTA FRESCA E SECCA.....	6.366	7.992	7.256	7.117	6.376	6.686
ZUCCHERO.....	1.664	1.673	1.709	1.341	1.482	1.695
CAFFÈ, THE E SURROGATI.....	433	540	488	335	433	397
ACQUA MINERALE (DL).....	35	23	26	44	31	21
VINO (DL).....	86	76	67	73	81	76

B - INDICI - ITALIA = 100

PANE.....	76,7	81,5	80,7	91,5	106,8	105,8
PASTA.....	68,3	71,8	78,0	69,5	91,3	95,1
CARNE BOVINA.....	101,8	108,0	103,0	94,5	119,3	100,8
POLLAME.....	105,8	94,6	91,3	106,6	118,1	140,2
ALTRE CARNI (ESCLUSI I SALUMI).....	106,1	95,2	69,3	134,1	115,8	141,9
PESCE.....	72,4	65,8	97,0	60,4	73,2	42,0
OLIO DI OLIVA DI SEMI (DL).....	87,5	104,2	104,2	83,3	112,5	100,0
LATTE (DL).....	116,9	124,6	106,2	109,2	96,9	84,6
FORMAGGI.....	107,5	153,5	106,6	106,0	80,6	79,5
UOVA (N).....	78,6	107,1	121,4	114,3	92,9	92,9
FRUTTA FRESCA E SECCA.....	92,9	116,6	105,9	103,8	93,0	97,5
ZUCCHERO.....	105,9	106,4	108,7	85,3	94,3	107,8
CAFFÈ, THE E SURROGATI.....	105,1	131,1	118,4	81,3	105,1	96,4
ACQUA MINERALE (DL).....	134,6	88,5	100,0	169,2	119,2	80,8
VINO (DL).....	126,5	111,8	98,5	107,4	119,1	111,8

Segue Tav. 25 — Consumi alimentari delle famiglie distinte secondo la regione di residenza

Quantità media mensile per componente — Grammi, salvo diversa indicazione

GRUPPI E CATEGORIE DI CONSUMO	MARCHE	LAZIO	ABRUZZI	MOLISE	CAMPANIA	PUGLIA
A - VALORI ASSOLUTI						
PANE.....	6.288	5.716	6.291	6.922	7.174	6.238
PASTA.....	3.051	3.385	3.588	3.668	4.037	3.176
CARNE BOVINA.....	2.198	2.174	1.786	1.635	1.763	1.453
POLLAME.....	1.782	1.740	1.904	1.313	1.547	922
ALTRE CARNI (ESCLUSI I SALUMI).....	1.580	782	1.187	1.026	884	647
PESCE.....	956	748	526	616	1.182	955
OLIO DI OLIVA E DI SEMI (DL).....	27	28	31	26	29	17
LATTE (DL).....	61	68	49	45	52	54
FORMAGGI.....	887	981	937	989	1.158	1.089
UOVA (N).....	15	16	15	13	14	13
FRUTTA FRESCA E SECCA.....	6.846	7.530	6.659	5.588	6.576	7.339
ZUCCHERO.....	1.618	1.555	1.863	1.454	1.568	1.264
CAFFE', THE E SURROGATI.....	387	397	370	395	437	339
ACQUA MINERALE (DL).....	33	12	5	4	9	21
VINO (DL).....	106	65	61	70	59	65

B - INDICI - ITALIA = 100

PANE.....	103,0	93,6	103,0	113,3	117,5	102,1
PASTA.....	102,7	113,9	120,7	123,4	135,8	106,9
CARNE BOVINA.....	111,9	110,6	90,9	83,2	89,7	73,9
POLLAME.....	120,6	117,8	128,9	88,9	104,7	62,4
ALTRE CARNI (ESCLUSI I SALUMI).....	183,3	90,7	137,7	119,0	102,6	75,1
PESCE.....	150,8	118,0	83,0	97,2	186,4	150,6
OLIO DI OLIVA DI SEMI (DL).....	112,5	116,7	129,2	108,3	120,8	70,8
LATTE (DL).....	93,8	104,6	75,4	69,2	80,0	83,1
FORMAGGI.....	81,5	90,1	86,0	90,8	106,3	100,0
UOVA (N).....	107,1	114,3	107,1	92,9	100,0	92,9
FRUTTA FRESCA E SECCA.....	99,9	109,9	97,2	81,5	95,9	107,1
ZUCCHERO.....	102,9	98,9	118,5	92,5	99,7	80,4
CAFFE', THE E SURROGATI.....	93,9	96,4	89,8	95,9	106,1	82,3
ACQUA MINERALE (DL).....	126,9	46,2	19,2	15,4	34,6	80,8
VINO (DL).....	155,9	95,6	89,7	102,9	86,8	95,6

Segue Tav. 25 — Consumi alimentari delle famiglie distinte secondo la regione di residenza

Quantità media mensile per componente — Grammi, salvo diversa indicazione

GRUPPI E CATEGORIE DI CONSUMO	BASILICATA	CALABRIA	SICILIA	SARDEGNA	ITALIA
A - VALORI ASSOLUTI					
PANE.....	7.131	7.410	8.001	7.910	6.107
PASTA.....	3.973	3.894	4.318	3.399	2.972
CARNE BOVINA.....	1.324	1.593	1.639	1.749	1.965
POLLAME.....	1.278	1.460	1.264	1.484	1.477
ALTRE CARNI (ESCLUSI I SALUMI).....	869	775	662	1.406	862
PESCE.....	393	811	1.024	712	634
OLIO DI OLIVA E DI SEMI (DL).....	25	28	24	24	24
LATTE (DL).....	52	61	61	73	65
FORMAGGI.....	1.031	1.040	750	966	1.089
UOVA (N).....	14	14	16	15	14
FRUTTA FRESCA E SECCA.....	5.559	6.147	6.432	5.598	6.854
ZUCCHERO.....	1.554	1.785	1.403	2.060	1.572
CAFFE', THE E SURROGATI.....	509	495	330	389	412
ACQUA MINEFALE (DL).....	6	3	12	2	26
VINO (DL).....	60	49	38	54	68

B - INDICI - ITALIA = 100

PANE.....	116,8	121,3	131,0	129,5	100,0
PASTA.....	133,7	131,0	145,3	114,4	100,0
CARNE BOVINA.....	67,4	81,1	83,4	89,0	100,0
POLLAME.....	86,5	98,8	85,6	100,5	100,0
ALTRE CARNI (ESCLUSI I SALUMI).....	100,8	89,9	76,8	163,1	100,0
PESCE.....	62,0	127,9	161,5	112,3	100,0
OLIO DI OLIVA DI SEMI(DL).....	104,2	116,7	100,0	100,0	100,0
LATTE (DL).....	80,0	93,8	93,8	112,3	100,0
FORMAGGI.....	94,7	95,5	68,9	88,7	100,0
UOVA (N).....	100,0	100,0	114,3	107,1	100,0
FRUTTA FRESCA E SECCA.....	81,1	99,7	93,8	81,7	100,0
ZUCCHERO.....	98,9	113,5	89,2	131,0	100,0
CAFFE', THE E SURROGATI.....	123,5	120,1	80,1	94,4	100,0
ACQUA MINERALE (DL).....	23,1	11,5	46,2	7,7	100,0
VINO (DL).....	88,2	72,1	55,9	79,4	100,0

Tav. 28 — Distribuzione dei componenti della famiglia per condizione socio-economica, secondo il principale mezzo di sostentamento ed il sesso

Dati percentuali

CONDIZIONE SOCIO-ECONOMICA	PRINCIPALE MEZZO DI SOSTENTAMENTO				MANTENIMENTO DA PARTE DI FAMILIARI	COMPLESSO
	Redditi da lavoro e da attività in proprio	Pensioni	Indennità e provvidenze varie	Redditi patrimoniali		
I T A L I A						
FORZE DI LAVORO (IN ETA' 14 ANNI E OLTRE)	89,7	0,6	0,4	0,2	9,1	100,0
OCCUPATI.....	98,6	0,4	0,1	0,1	0,8	100,0
IN CERCA DI OCCUPAZIONE.....	6,0	2,4	2,9	0,8	88,0	100,0
NON FORZE DI LAVORO.....	0,4	27,6	0,8	1,1	70,1	100,0
IN ETA' 0-13 ANNI.....	-	-	-	1,1	98,9	100,0
IN ETA' 14 ANNI E OLTRE.....	0,6	39,6	1,2	1,1	57,6	100,0
T O T A L E	35,3	17,0	0,7	0,7	46,3	100,0
M A S C H I						
FORZE DI LAVORO (IN ETA' 14 ANNI E OLTRE)	92,6	0,5	0,4	0,2	6,3	100,0
OCCUPATI.....	99,0	0,3	0,1	0,1	0,4	100,0
IN CERCA DI OCCUPAZIONE.....	8,6	2,7	4,6	1,2	82,9	100,0
NON FORZE DI LAVORO.....	0,2	33,8	0,9	1,1	63,9	100,0
IN ETA' 0-13 ANNI.....	-	-	-	1,1	98,9	100,0
IN ETA' 14 ANNI E OLTRE.....	0,4	58,8	1,6	1,1	38,1	100,0
T O T A L E	50,3	15,8	0,6	0,6	32,7	100,0
F E M M I N E						
FORZE DI LAVORO (IN ETA' 14 ANNI E OLTRE)	83,7	0,7	0,3	0,1	15,1	100,0
OCCUPATI.....	97,6	0,5	0,2	0,1	1,6	100,0
IN CERCA DI OCCUPAZIONE.....	3,3	2,0	1,2	0,4	93,1	100,0
NON FORZE DI LAVORO.....	0,5	24,0	0,8	1,0	73,7	100,0
IN ETA' 0-13 ANNI.....	-	-	-	1,0	99,0	100,0
IN ETA' 14 ANNI E OLTRE.....	0,6	31,2	1,0	1,0	66,1	100,0
T O T A L E	21,0	18,2	0,7	0,8	59,2	100,0

