

ISTITUTO CENTRALE DI STATISTICA

SOMMARIO DI STATISTICHE STORICHE DELL'ITALIA 1861 - 1965

ERRATA - CORRIGE

Pagina	Tavola	Sezione	Anno	Colonna	Errata	Corrige
30	20	-	1951-60	3	87.120	87.121
30	20	-	1951-60	4	293.740	293.741
36	23	A	1951-60	13	4.038.312	4.038.313
36	23	A	1961-65	9	326.286	326.287
44	31	-	1941-50	8	18.426	18.479
44	31	-	1951-60	4	152.674	152.675
44	31	-	1961-65	4	245.823	245.821
44	31	-	1943	4	157.348	157.338
44	31	-	1944	8	18.707	18.933
44	31	-	1945	8	27.097	27.079
44	31	-	1964	4	259.338	259.328
53	40	-	1947	5	324	394
145	112	-	1944	Ultima	-45.579	-35.579
145	112	-	1945	Ultima	-135.488	-135.388

SOMMARIO DI STATISTICHE STORICHE DELL'ITALIA 1861-1965



ROMA - 1968

ALL'ON. PROF. MARIANO RUMOR

PRESIDENTE DEL CONSIGLIO DEI MINISTRI

ROMA

Ho l'onore di presentarLe il Sommario di statistiche storiche dell'Italia 1861 - 1965 che contiene numerose serie di dati relativi ai vari aspetti della vita demografica, economica e sociale della Nazione. Pertanto, questo volume contribuisce ad illustrare, con l'obiettività propria delle documentazioni statistiche, il non breve cammino che è stato percorso dal popolo italiano attraverso oltre cento anni di lavoro.


A differenza dell'edizione precedente, nella quale tutti i dati erano riportati anno per anno fino al 1955, in questo Sommario sono stati riassunti in medie decennali i dati del periodo più remoto (1861-1920). Le relative serie sono state peraltro aggiornate solo fino al 1965, perché è stata adottata la determinazione di dare a questo Sommario una periodicità quinquennale e pubblicare una nuova edizione del volume appena saranno disponibili i dati del 1970.

Nel presente volume sono state introdotte nuove serie di dati, in riferimento ad alcuni fenomeni dei quali non era data notizia nell'edizione precedente.

Roma, dicembre 1968

IL PRESIDENTE DELL'ISTITUTO CENTRALE DI STATISTICA

Giuseppe de Meo



I N D I C E

AVVERTENZE GENERALI	Pag.	IX
AVVERTENZE AI CAPITOLI	»	XI

CLIMATOLOGIA

	Tavola	Pagina
Dati annuali sulle temperature e sulle precipitazioni per alcuni osservatori	1	1
Medie mensili relative alle temperature ed alle precipitazioni per alcuni osservatori	2	3

POPOLAZIONE

1 - Stato della popolazione

Popolazione ai censimenti per sesso ed età	3	12
Popolazione residente attiva e non attiva ai censimenti	4	13
Popolazione residente calcolata a fine anno	5	13
Statura degli iscritti di leva	6	14

2 - Movimento naturale della popolazione presente

Dati generali	7	15
Sposi per età	8	17
Sposi per stato civile	9	18
Sposi che non sottoscrissero l'atto di matrimonio	10	18
Nati legittimi per età della madre	11	19
Nati legittimi per ordine di nascita	12	20
Parti plurimi	13	21
Morti per sesso ed età - Età mediana	14	22
Morti per sesso e stato civile - Rapporti di mascolinità	15	24
Sopravvivenuti dal 2° al 7° anno di vita per età e sesso	16	25
Tavole di mortalità per sesso	17	27

3 - Movimento migratorio con l'estero

Movimento generale degli espatri e dei rimpatri	18	28
Espatriati e rimpatriati per Paese di destinazione e di provenienza	19	29
Espatriati per sesso e condizione	20	30

SANITÀ E ASSISTENZA

1 - Cause di morte e statistiche sanitarie varie

Morti per grandi gruppi di cause	21	31
Malattie soggette a denuncia obbligatoria	22	33
Istituti di cura	23	36

2 - Statistiche assistenziali

Attività assistenziale dei Comuni e degli Enti comunali di assistenza	24	37
Istituti di ricovero	25	37
Contributi e prestazioni relativi ai principali Enti di previdenza e di assistenza	26	38

ISTRUZIONE E STATISTICHE CULTURALI E SOCIALI

Tavola Pagina

1 - Istruzione

Scuole del grado preparatorio e scuole elementari	27	40
Scuole medie secondo la posizione giuridica	28	41
Scuole secondarie per specie delle scuole	29	42
Titoli di studio rilasciati dalle scuole di istruzione elementare e media	30	43
Istruzione superiore	31	44

2 - Statistiche culturali

Produzione libraria - Biblioteche pubbliche statali	32	46
Spettacoli, radio e televisione	33	47

3 - Elezioni

Dati riassuntivi sulle elezioni del Parlamento della Repubblica	34	48
Voti validi e seggi conseguiti dalle liste o contrassegni dei partiti o gruppi politici	35	48

STATISTICHE GIUDIZIARIE**1 - Giustizia civile**

Procedimenti civili di cognizione sopravvenuti	36	49
Procedimenti civili di cognizione esauriti	37	50
Procedimenti civili esauriti con sentenza per materia della controversia	38	51
Provvedimenti giudiziari	39	52
Protesti, fallimenti, sequestri, pignoramenti e vendite giudiziarie	40	53
Atti e convenzioni notarili	41	54

2 - Giustizia penale e criminalità

Reati oggetto di un primo provvedimento da parte dell'Autorità giudiziaria	42	55
Criminalità	43	56

3 - Istituti di prevenzione e di pena

Movimento negli istituti di prevenzione e di pena e presenti a fine anno	44	57
Movimenti negli istituti per minori e presenti a fine anno	45	58

AGRICOLTURA E FORESTE**1 - Coltivazioni agricole**

Superficie territoriale secondo l'utilizzazione	46	59
Coltivazioni erbacee	47	60
Coltivazioni foraggere e legnose	48	64
Concimi chimici distribuiti per uso agricolo	49	68

2 - Zootecnia

Patrimonio zootecnico e bestiame macellato	50	70
Prodotti zootecnici vari	51	71

3 - Foreste

Utilizzazioni legnose dei boschi e prodotti forestali non legnosi	52	72
---	----	----

4 - Pesca

Pesca marittima e lagunare	53	73
--------------------------------------	----	----

INDUSTRIE**1 - Industrie estrattive**

Produzione di combustibili fossili	54	74
Produzione di minerali metalliferi	55	75
Produzione di minerali non metalliferi vari	56	76

2 - Industrie manifatturiere	Tavola	Pagina
Principali produzioni delle industrie alimentari e affini	57	77
Principali produzioni delle industrie tessili	58	78
Principali produzioni delle industrie metallurgiche	59	79
Principali produzioni delle industrie meccaniche	60	80
Principali produzioni delle industrie chimiche	61	81
Principali produzioni delle industrie dei derivati del carbone e del petrolio	62	83
Principali produzioni delle industrie delle fibre tessili artificiali, della carta e di organi di illuminazione	63	84

3 - Industrie elettriche e del gas

Produzione e consumo di energia elettrica - Consumo di gas	64	85
--	----	----

COSTRUZIONI E OPERE PUBBLICHE

Abitazioni costruite, progettate, demolite	65	86
Lavori eseguiti con finanziamento totale o parziale dello Stato	66	87

TRASPORTI E COMUNICAZIONI**1 - Trasporti interni**

Consistenza del materiale rotabile e del traffico viaggiatori e merci delle FF.SS.	67	88
Rete ferroviaria e rete stradale	68	89
Veicoli a motore che hanno pagato la tassa di circolazione	69	90
Incidenti stradali e persone infortunate	70	91

2 - Trasporti marittimi ed aerei

Naviglio mercantile - Consistenza e movimento	71	92
Movimento della navigazione	72	93
Trasporti aerei	73	95

3 - Comunicazioni

Servizi postali e telegrafici	74	96
---	----	----

COMMERCIO CON L'ESTERO

Dati riassuntivi e numeri indici	75	97
Importazioni ed esportazioni per Continente	76	98
Importazioni ed esportazioni con alcuni Paesi	77	99
Principali merci importate	78	101
Principali merci esportate	79	102

COMMERCIO INTERNO

Licenze di esercizio	80	103
Prodotti ortofrutticoli, pollame e uova introdotti nei mercati all'ingrosso	81	104
Consistenza degli esercizi alberghieri a fine anno	82	104

CREDITO E ASSICURAZIONI**1 - Credito**

Circolazione e riserve	83	105
Depositi presso le principali aziende di credito e l'amministrazione postale	84	106
Depositi e impieghi per tipo di aziende di credito	85	107

2 - Assicurazioni private

Principali voci dell'assicurazione diretta del portafoglio italiano	86	108
---	----	-----

PREZZI

	Tavola	Pagina
1 - Numeri indici dei prezzi		
Numeri indici dei prezzi all'ingrosso e dei prezzi al consumo per le famiglie di operai e impiegati (costo della vita)	87	109
2 - Prezzi all'ingrosso		
Prodotti agricoli e forestali	88	110
Prodotti delle industrie agricolo-manifatturiere	89	113
Prodotti delle industrie estrattive, delle industrie metallurgiche; coke	90	115
Materiali da costruzione, prodotti delle industrie chimiche e vari	91	116
Prezzi medi annui all'importazione di alcuni prodotti	92	117
3 - Prezzi al consumo		
Prezzi al consumo di alcune merci	93	119
Prezzi di generi di Monopolio e di servizi	94	122
4 - Valore della lira		
Coefficienti di trasformazione dei valori correnti della lira	95	124

LAVORO

1 - Forze di lavoro		
Occupati presenti in Italia per rami di attività economica	96	126
Occupati permanenti presenti in Italia per rami di attività economica	97	127
Occupati marginali presenti in Italia per rami di attività economica	98	128
2 - Retribuzioni		
Retribuzioni di alcune categorie del personale civile dello Stato	99	129
3 - Conflitti di lavoro		
Conflitti di lavoro per settori di attività economica	100	130

CONSUMI E DISPONIBILITÀ ALIMENTARI

Consumi privati e pubblici	101	131
Consumi privati e pubblici a prezzi correnti	102	132
Consumi privati e pubblici a prezzi costanti	103	133
Consumo di generi alimentari	104	134
Consumo medio per abitante di alcuni generi alimentari	105	136
Consumo medio giornaliero per abitante di sostanze nutritive e di calorie	106	138

PUBBLICA AMMINISTRAZIONE

Entrate e spese di bilancio	107	139
Principali entrate accertate	108	140

BILANCIO ECONOMICO NAZIONALE

Conto generale della produzione nazionale	109	142
Prodotto lordo interno	110	143
Prodotto lordo interno del settore privato per ramo di attività economica	111	144
Conto dell'Italia con il resto del mondo	112	145
Conto del reddito e della spesa	113	146
Conto della formazione del capitale	114	146
Investimenti lordi per tipo di beni	115	147

AVVERTENZE GENERALI

PREMESSA

1. Il presente volume sostituisce, in forma più estesa riguardo al tempo e ai fenomeni considerati, i « Dati retrospettivi » che dal 1952 al 1955 formarono apposita parte dell'Annuario statistico italiano.

La pubblicazione viene aggiornata annualmente con l'Annuario statistico italiano e, ad intervalli più lunghi, con le future edizioni di essa.

2. Nei limiti del materiale disponibile, sono riportati tutti i dati atti a documentare, nei principali aspetti, l'andamento di numerosi fenomeni sociali ed economici.

Ogni qualvolta è stato possibile, la raccolta, o la ricostruzione, dei dati ha inizio col 1921.

3. Altre serie di dati retrospettivi, che per la praticità della consultazione non figurano nel presente volume, sono contenuti nelle recenti pubblicazioni speciali dell'Istituto Centrale di Statistica.

FONTI

4. Sono state utilizzate tutte le fonti, ufficiali e non ufficiali, che ad una severa critica siano apparse sufficientemente attendibili. Nelle avvertenze ai vari capitoli generalmente non sono indicate le fonti quando si tratta di rilevazioni eseguite dall'Istituto Centrale di Statistica e dalla preesistente Direzione Generale della Statistica.

COMPARABILITÀ DEI DATI

5. I dati relativi ai vari fenomeni sono di regola sufficientemente omogenei nel tempo in quanto al contenuto; per alcune serie, allo scopo di raggiungere tale omogeneità, si è resa necessaria una conveniente elaborazione o riclassificazione dei dati disponibili: di norma la natura di tali rielaborazioni risulta dalle avvertenze ai vari capitoli.

6. Alcune serie, fornite dalle fonti in modo lacunoso, sono state integrate a calcolo tutte le volte che è stato possibile basare il calcolo stesso su ipotesi abbastanza plausibili. Nelle avvertenze ai vari capitoli di regola è fatto cenno anche di tali integrazioni.

CALCOLO DELLE MEDIE DECENNALI

7. Per sintetizzare in poche cifre l'andamento dei fenomeni di movimento, all'inizio delle singole serie si riportano medie decen-

nali (quinquennale per il 1961-65) ad incominciare dal 1861. Per i fenomeni espressi in moneta, invece del decennio 1941-50, è considerato in genere il quinquennio 1946-50.

8. In alcuni casi — per mancanza di dati relativi a qualche anno — le medie sono calcolate su un numero di anni minore del decennio; anche in tali casi, per ragioni di uniformità, nelle tavole sono indicati periodi decennali e le medie sono stampate in carattere *corsivo*.

9. Per alcuni fenomeni l'ammontare totale è stato rilevato per un certo periodo, mentre per qualche carattere i dati non si conoscono per tutti gli anni del periodo stesso: le medie relative a tali caratteri sono state proporzionalmente modificate in modo che la loro somma corrisponda alla media del totale.

10. Per comodità, le medie sono state riportate anche quando i dati non sono rigorosamente confrontabili a causa di variazioni territoriali.

NUMERI RELATIVI

11. I numeri relativi (percentuali, quozienti di derivazione, ecc.) sono generalmente calcolati su dati assoluti non arrotondati, mentre molti dati contenuti nel presente volume sono arrotondati al migliaio, al milione, ecc.; rifacendo i calcoli in base a tali dati assoluti si possono pertanto avere dati relativi che differiscono leggermente da quelli contenuti nel volume.

DISTRIBUZIONE DI FREQUENZE

PER CLASSI DI VALORI DI UN CARATTERE

12. Nelle tavole che riportano tali distribuzioni, come regola generale, gli estremi inferiori di ciascuna classe s'intendono esclusi e gli estremi superiori inclusi nella classe considerata. Ad esempio, nella distribuzione di individui secondo l'età: fino a 6 anni, da 6 anni a 10 anni, ... da 65 anni in poi, la prima classe include gli individui dalla nascita fino al 6° anno di vita compiuto (fino al 6° compleanno) vale a dire gli individui che si trovano nel 1°, 2° ..., 6° anno di vita, la seconda classe include gli individui dal 6° anno compiuto al 10° anno compiuto (fino al 10° compleanno) vale a dire gli individui nel 7°, 8°, ... 10° anno di vita, l'ultima classe, dai 65 anni compiuti in poi, include gli individui che si trovano nel 66°, 67°, ecc. anni di vita.

Analogamente dicasi per le classi di valori di altra natura: di superficie, monetari, ecc.

DATI RETTIFICATI

13. I dati contenuti in precedenti pubblicazioni che non concordano con quelli del presente volume si intendono rettificati.

SEGNI CONVENZIONALI

14. Nelle tavole della presente pubblicazione sono adoperati i seguenti *segni convenzionali*:

- Linea* (—): a) quando il fenomeno non esiste,
b) quando il fenomeno esiste e viene rilevato, ma i casi non si sono verificati,

Quattro puntini (....): quando il fenomeno esiste, ma i dati non si conoscono per qualsiasi ragione.

Due puntini (..): per i numeri, tanto assoluti quanto relativi, che non raggiungono la cifra significativa dell'ordine minimo considerato (migliaio, milione, 0,01, 0,001, ecc.).

CITAZIONE DELLE NOTE

15. Le *Avvertenze ai capitoli*, che seguono, sono di norma divise, per ciascuna sezione di capitolo, in una avvertenza introduttiva di carattere generale e in particolari *Note alle tavole*: di regola nei richiami in calce alle tavole si fa riferimento solo a tali note, considerandosi la lettura delle suddette avvertenze introduttive atto preliminare, spesso indispensabile e sempre opportuno, alla consultazione delle serie statistiche.

AVVERTENZE AI CAPITOLI

CLIMATOLOGIA

1. I dati anteriori al 1931 sono stati forniti dall'Ufficio Centrale di Meteorologia ed Ecologia Agraria (UCMEA), quelli dal 1931 in poi, dal Servizio Idrografico del Ministero dei Lavori Pubblici.

I dati annuali si riferiscono all'anno meteorologico che ha inizio con il 1° dicembre dell'anno precedente e termine con il 30 novembre di quello indicato.

2. TEMPERATURA. La temperatura media, tanto annua, quanto mensile, è data dalla semisomma delle corrispondenti medie delle

temperature massime e delle temperature minime, giornalmente rilevate in ciascun osservatorio.

3. PRECIPITAZIONI. Sono considerati giorni con idrometeora (frequenza) quelli nei quali le precipitazioni di qualsiasi natura (neve, pioggia, grandine ecc.) ridotte in acqua, hanno raggiunto almeno un decimo di millimetro di altezza, quelli forniti dall'UCMEA, e un millimetro quelli forniti dal S.I.

POPOLAZIONE

STATO DELLA POPOLAZIONE

1. POPOLAZIONE RESIDENTE. La popolazione residente di ciascun comune è costituita: *a)* dalle persone aventi dimora abituale nel comune ed ivi presenti alla data del censimento; *b)* dalle persone aventi anch'esse dimora abituale nel comune, ma che alla data del censimento risultavano assenti per uno dei seguenti motivi: servizio militare di leva, di richiamo alle armi, di volontariato; istruzione, rieducazione, noviziato religioso; baliatico per un periodo non superiore ai due anni; ricovero in istituti di cura per un periodo non superiore ai due anni, esclusi i ricoveri in istituti psichiatrici in base a provvedimenti di «ricovero definitivo»; detenzione in attesa di giudizio o condanna inferiore a 5 anni; affari, turismo, breve cura e simili; servizio statale all'estero; missione fuori sede; lavori stagionali e comunque temporanei; imbarco su navi della Marina militare o mercantile.

2. POPOLAZIONE PRESENTE. La popolazione presente di ciascun comune è costituita: *a)* dalle persone presenti nel comune alla data del censimento ed aventi in esso dimora abituale; *b)* dalle persone presenti nel comune alla data del censimento, ma aventi dimora abituale in altro comune o all'estero.

3. POPOLAZIONE ATTIVA E NON ATTIVA. La *popolazione attiva* è costituita: *a)* dai censiti in età da 10 anni in poi che alla data del censimento risultavano esercitare una professione, arte o mestiere, in proprio o alle dipendenze altrui, ivi compresi i coadiuvanti; *b)* dai censiti in età da 10 anni in poi che alla data del censimento risultavano disoccupati, cioè da coloro che, avendo perduto una precedente occupazione, erano alla ricerca di una nuova occupazione; *c)* da altre categorie di censiti in età da 10 anni in poi temporaneamente impediti di esercitare una precedente professione, arte o mestiere. A

quest'ultimo tipo appartengono i militari (di leva, volontari e richiamati), i ricoverati temporaneamente in luoghi di cura o assistenza, i detenuti in attesa di giudizio o condannati a pena inferiore a 5 anni; *d)* dai censiti in età da 14 anni in poi in cerca di prima occupazione.

Le categorie dei censiti di cui alle lettere *a)*, *b)*, *c)* costituiscono la popolazione attiva in condizione professionale.

La *popolazione non attiva* è costituita: *a)* dai censiti in condizione non professionale, in quanto scolari, studenti, donne attendenti alle cure domestiche, proprietari, benestanti, infermi o ricoverati in luoghi di cura o di assistenza a tempo indeterminato, inabili permanenti, detenuti condannati a pena di 5 anni o più, persone viventi a carico della pubblica beneficenza, mendicanti; *b)* da tutti i bambini e ragazzi in età fino a 14 anni, non altrove classificati.

4. RAMO DI ATTIVITÀ ECONOMICA. Per ramo di attività economica s'intende il campo di attività in cui viene esercitata la professione, arte o mestiere. Esso è determinato di norma in base all'attività (unica o prevalente) delle singole «unità locali» in cui il censito svolge la propria professione, arte o mestiere (ad esempio: azienda agricola, stabilimento industriale, bottega artigiana, negozio, esercizio pubblico, sede o filiale bancaria e assicurativa, ospedale, gabinetto medico, studio professionale, Ministero, Amministrazione comunale). I rami in cui si articola la classificazione delle attività economiche sono dieci. Essi nel presente volume risultano così raggruppati:

a) agricoltura, foreste, caccia e pesca;

b) industrie, comprendenti le industrie estrattive, manifatturiere, delle costruzioni, dell'energia elettrica, gas e acqua;

c) altre attività, comprendenti il commercio, i trasporti, il credito e le assicurazioni, i servizi, la Pubblica Amministrazione.

5. POPOLAZIONE RESIDENTE A FINE ANNO. I dati relativi all'ammontare della popolazione a fine anno sono stati ottenuti aggiungendo alla popolazione residente, accertata al censimento, l'incremento annuo risultante dal movimento naturale della popolazione residente e dal movimento migratorio da e per l'estero.

6. POPOLAZIONE RESIDENTE NEI CONFINI ATTUALI.

Per riportare la popolazione residente ai confini attuali si è supposto che tra due censimenti consecutivi il rapporto tra la popolazione nei confini attuali e quella nei confini dell'epoca sia variato in progressione aritmetica.

NOTE ALLE TAVOLE

TAV. 6

Fino al 1927 iscritti della leva di terra; dal 1928 della leva di terra e della leva di mare.

GRAFICO

Le curve continue sono ottenute mediante interpolazione grafica delle curve integrali dedotte dagli istogrammi; i quartili sono desunti da tali curve.

MOVIMENTO NATURALE DELLA POPOLAZIONE PRESENTE

1. Confini del 1871 fino al 1923; confini del 1924 dal 1924 al 1942; confini del 1955 dal 1943 in poi, esclusa TRIESTE dal 1943 al 1953.

2. Per il 1943-1945 mancano i dati relativi ai Comuni nei quali gli uffici furono distrutti per cause belliche.

3. Per il 1915-1918 i dati non comprendono i deceduti per cause di guerra. Per il 1935-1939 i dati non comprendono i deceduti nelle guerre o per cause delle guerre d'AFRICA e di SPAGNA. Per il 1940-1945 non sono compresi i deceduti in zone di guerra ed in territorio straniero.

NOTE ALLE TAVOLE

TAV. 10

La percentuale degli sposi in totale che non sottoscrissero l'atto di matrimonio è riferita al complesso degli sposi e delle spose uniti in matrimonio nel periodo considerato; quella degli sposi e quella delle spose che non sottoscrissero l'atto di matrimonio è riferita al complesso dei matrimoni celebrati.

TAV. 14 (A e B)

L'età mediana indica l'età non superata dalla metà del numero dei morti classificati in ordine crescente di età alla morte.

La colonna del TOTALE comprende i morti di età ignota.

TAV. 13

I parti quadrupli e quintupli osservati nel periodo 1868-1965 si distribuiscono secondo il sesso nel modo seguente:

COMBINAZIONE DEI SESSI	PARTI
PARTI QUADRUPLI	
4 M	32
3 M — 1 F	28
2 M — 2 F	49
1 M — 3 F	20
4 F	33
TOTALE.....	162
PARTI QUINTUPLI	
4 M — 1 F	1
3 M — 2 F	2
2 M — 3 F	1
TOTALE.....	4

TAV. 15

La colonna del TOTALE comprende i morti di stato civile non indicato.

TAV. 17

l_x rappresenta il numero dei sopravvivenenti all'età x a partire da un contingente iniziale di 100.000;

q_x è la probabilità che un individuo di età precisa x (espressa in anni) ha di morire prima di compiere l'età $x + 1$;

${}^{\circ}e_x$ è il numero degli anni che in media restano ancora da vivere a ciascuna delle persone che hanno raggiunto l'età x .

MOVIMENTO MIGRATORIO CON L'ESTERO

1. Oggetto della rilevazione è stato: fino al 1913 il movimento dei cittadini italiani espatriati in disagiate condizioni economiche; nel 1914-1927 il movimento dei cittadini italiani espatriati a scopo di lavoro manuale o per esercitare il piccolo traffico o per raggiungere congiunti già emigrati per motivo di lavoro; nel 1928-1942 il movimento dei cittadini italiani espatriati a scopo di lavoro manuale o intellettuale o per raggiungere congiunti già espatriati per motivi di lavoro; dal 1943 in poi il movimento dei cittadini italiani espatriati per esercitare all'estero una professione, un'arte o mestiere in proprio

o alle dipendenze altrui oppure per seguire o raggiungere familiari espatriati per tali motivi oppure per stabilire all'estero la residenza per altri motivi.

Nei volumi che raccolgono le statistiche ufficiali dell'emigrazione italiana, gli espatriati sono definiti *emigranti*, fino al 1927; *lavoratori* dal 1928 al 1942; *espatriati* per motivo di lavoro o atto di chiamata dal 1943 al 1957; *emigranti* (lavoratori, familiari e per altri motivi) dal 1958 in poi.

La rilevazione dei rimpatri ha avuto come oggetto i rientri dei cittadini italiani già espatriati per i suddetti motivi.

2. I dati del movimento migratorio con l'estero riportati nella presente pubblicazione sono stati rilevati dai seguenti Enti:

Per il *movimento degli espatri*

1869-1875: Ministero dell'Interno (dati elaborati e pubblicati da Leone Carpi);

1876-1901: Direzione Generale della Statistica;

1902-1920: Direzione Generale della Statistica e Commissariato Generale dell'Emigrazione;

1921-1926: Commissariato Generale dell'Emigrazione;

1927-1928: Ministero degli Affari Esteri (Direzione Generale degli italiani all'estero);

1929-1965: Istituto Centrale di Statistica.

Per il *movimento dei rimpatri*

1872-1876: Ministero dell'Interno (dati elaborati e pubblicati da Leone Carpi);

1902-1926: Commissariato Generale dell'Emigrazione;

1927-1928: Ministero degli Affari Esteri (Direzione Generale degli italiani all'estero);

1929-1965: Istituto Centrale di Statistica.

3. Fonti delle statistiche ufficiali:

Per gli *espatri verso Paesi Europei*

(compresi, fino al 1954, i Paesi del bacino mediterraneo)

1876-1903: Nulla osta per il rilascio dei passaporti;

1904-1920: Passaporti rilasciati;

1921-1954: Cedole statistiche inserite nei passaporti e ritirate dalla polizia di frontiera;

1955-1957: Notizie desunte da varie fonti, italiane e straniere (dati stimati);

1958-1965: Accertamenti effettuati dai Comuni di residenza (o precedente residenza) in Italia degli emigranti.

Per gli *espatri verso Paesi extraeuropei*

1876-1903: Nulla osta per il rilascio dei passaporti;

1904-1920: Passaporti rilasciati;

1921-1954: Cedole statistiche inserite nei passaporti e liste nominative di bordo;

1955-1965: Liste nominative di bordo e segnalazioni nominative di espatri di emigranti per via aerea.

Per i *rimpatri da Paesi europei*

(compresi, fino al 1954, i Paesi del bacino mediterraneo)

1921-1954: Cedole statistiche inserite nei passaporti e ritirate dalla polizia di frontiera;

1955-1957 (dati stimati): Notizie desunte da varie fonti, italiane e straniere;

1958-1965: Accertamenti effettuati dai Comuni di residenza in Italia dei rimpatriati.

Per i *rimpatri da Paesi extraeuropei*

1902-1920: Liste nominative di bordo;

1921-1954: Cedole statistiche inserite nei passaporti e liste nominative di bordo;

1955-1965: Liste nominative di bordo e segnalazioni nominative di rimpatri di emigranti per via aerea.

4. A causa dei mutamenti intervenuti nel tempo per quanto concerne l'oggetto della rilevazione, i metodi di rilevazione e le varie classificazioni, i dati non risultano perfettamente comparabili.

5. Negli anni 1943-1945 la rilevazione è stata effettuata soltanto nel periodo gennaio-agosto 1943. Negli anni 1955-1957 la rilevazione del movimento migratorio con i Paesi europei non è stata effettuata per difficoltà tecniche; per tali anni i dati sono stati stimati da una Commissione di studio istituita presso l'Istituto Centrale di Statistica.

NOTE ALLE TAVOLE

TAV. 18

1938-1941: Nei dati degli *espatriati* non sono compresi i lavoratori dell'agricoltura e dell'industria espatriati in Germania, per lavori temporanei, in base ad accordi speciali (1938: 38.294; 1939: 43.334; 1940: 94.872; 1941: 232.902).

1940-1941: Nei dati dei *rimpatriati* non sono compresi i lavoratori dell'agricoltura e dell'industria già espatriati in Germania, per lavori temporanei, in base ad accordi speciali (1940: 62.204; 1941: 223.430).

TAV. 19

Espatriati per Paese

1876 in poi - FRANCIA: compreso il Principato di Monaco;

1938-1942 - GERMANIA: compresa l'Austria;

1938-1941 - GERMANIA: non sono compresi i dati dei lavoratori dell'agricoltura e dell'industria espatriati per lavori temporanei in base ad accordi speciali.

Rimpatriati per Paesi

1921 in poi - FRANCIA: compreso il Principato di Monaco;

1921-1923 - FRANCIA e GERMANIA: non sono compresi i rimpatriati di età inferiore a 16 anni;

1938-1942 - GERMANIA: compresa l'Austria;

1940-1941 - GERMANIA: non sono compresi i dati dei lavoratori dell'agricoltura e dell'industria già espatriati per lavori temporanei in base ad accordi speciali.

TAV. 20

Espatriati per sesso

1938-1941: GERMANIA: non è compreso il movimento dei lavoratori dell'industria e dell'agricoltura, già espatriati per lavori temporanei in base ad accordi speciali;

1946-1949: La distribuzione per sesso degli espatriati per Paesi europei è stata ottenuta prendendo a base la media dei rapporti tra maschi e femmine risultanti per gli anni 1935-38;

1950-1953: La distribuzione per sesso degli espatriati per Paesi europei per gli espatri successivi al primo è stata ottenuta prendendo a base la distribuzione dei primi espatri;

1954-1957: La distribuzione per sesso è stata ottenuta sulla

base di quella dell'anno 1953 (per il 1954) e del periodo 1958-1960 (per gli anni 1955-1957);

Espatriati per età e per professione

ETÀ

1876-1927: Oltre 15 anni compiuti.

1928-1942: Oltre 14 anni compiuti.

1950-1953: Oltre 13 anni compiuti.

1958-1964: Oltre 14 anni compiuti.

1965: Oltre 13 anni compiuti.

PROFESSIONE

1946-1949 e 1954-1957: Per questi anni si dispone soltanto di dati globali non classificati per professione.

1950-1953: La distribuzione per professione degli espatriati per Paesi europei per gli espatri successivi al primo è stata ottenuta prendendo a base, per ciascun gruppo di professioni, la media dei rapporti tra le percentuali dei primi espatri e quelle degli espatri successivi risultanti per gli anni 1935-38, ultimi anni per i quali fu effettuata la classificazione per professione anche per gli espatri successivi.

SANITA' E ASSISTENZA

STATISTICHE SANITARIE

1. I dati sui morti per grandi gruppi di cause non sono perfettamente comparabili nel tempo a causa delle modificazioni nelle classificazioni nosologiche adottate nei vari periodi.

Per l'anno 1951, ad iniziare dal quale si applica la classificazione secondo la VI Revisione 1948, sono riportati i dati anche secondo la classificazione precedente. La VII Revisione, 1955 in vigore dal 1958, non ha apportato modificazioni per i gruppi considerati.

2. Fino al 1923, confini del 1871; dal 1943 in poi confini del 1955.

Gli Istituti di cura pubblici sono quelli dipendenti da comuni, provincie o da qualsiasi ente pubblico; gli Istituti di cura privati sono

quelli di proprietà di privati, di Ordini e di Congregazioni religiose autorizzati a svolgere attività di ricovero delle persone affette da infermità, per le quali esse provvedono alle cure medico-chirurgiche, ostetrico-ginecologiche, pediatriche e specializzate. Non sono compresi i cronicari, i convalescenti, i brefotrofi, gli istituti medico-pedagogici non annessi agli ospedali psichiatrici, i preventori non vigilati, i ricoveri per ciechi, sordomuti e anormali psichici, ove l'attività istituzionale prevalente è quella di ricovero assistenziale e non di cura, ed infine le infermerie delle carceri e gli ospedali militari, costituenti unità distinte per le quali esistono particolari rilevazioni statistiche.

NOTE ALLE TAVOLE

TAV. 21

1915-1918: Non sono compresi i deceduti per causa di guerra e, per gli anni 1917-18, i civili morti nei territori delle provincie venete invase.

1935-1939: Non sono compresi i deceduti in guerra o per causa di guerra in Africa e in Spagna.

1940-1945: Non sono compresi i deceduti in zona di guerra ed in territorio straniero.

1943-1945: Mancano i dati relativi ai comuni i cui uffici furono distrutti per cause belliche.

ALTRI STATI MORBOSI (Settore 7): Comprendono: malattie allergiche, delle ghiandole endocrine, del metabolismo e della nutrizione, malattie del sangue e degli organi ematopoietici; malattie dell'apparato urinario; malattie degli organi genitali; malattie della maternità; malattie della pelle e del tessuto sottocutaneo; malattie delle ossa e degli organi della locomozione; malformazioni congenite e alcune malattie particolari della prima infanzia.

TAV. 22

1915-1920: Dati incompleti per le provincie venete invase.

1919: Nei dati relativi al *tifo petecchiale* sono compresi 5.416 casi verificatisi tra i prigionieri di guerra.

1943-1946: Dati incompleti a causa della guerra.

TAV. 23

1956: La variazione dei dati relativi agli infermieri ed ai tecnici rispetto a quelli dell'anno precedente, è dovuta ad una più precisa formulazione del quesito nel modello di rilevazione. Pertanto, a partire dal 1956 fra gli infermieri sono compresi soltanto gli infermieri diplomati e patentati, mentre fra i tecnici e gli inservienti è compreso anche altro personale di servizio.

1957: A partire dal 1957 fra i medici degli istituti di cura privati sono compresi soltanto i direttori sanitari, i primari ed altro personale sanitario vincolato da contratto, a differenza degli anni precedenti in cui alcuni istituti di cura avevano compreso anche sanitari con servizio saltuario.

STATISTICHE ASSISTENZIALI

1. I dati relativi agli istituti di assistenza con ricovero concernono soltanto le istituzioni che svolgono attività assistenziale come loro fine principale od unico. Non sono compresi perciò i dati riguardanti gli ospedali e le case di cura (ad eccezione dei cronicari), i preventori vigilati, i riformatori giudiziari, gli istituti di osservazione, le case di rieducazione, gli enti riconosciuti come istituti scolastici, istituzioni tutte che formano oggetto di altre rilevazioni (statistiche sanitarie, giudiziarie e dell'istruzione).

2. I dati concernenti l'Opera nazionale per la protezione della maternità e dell'infanzia e l'Amministrazione per le attività assistenziali italiane ed internazionali sono stati forniti dai rispettivi enti, gli altri, sono stati raccolti direttamente dall'Istituto Centrale di Statistica.

3. Per la previdenza i dati dei contributi e delle prestazioni sono stati forniti dai singoli Enti o desunti dalle loro pubblicazioni ufficiali. Tali dati comprendono gli oneri a carico dello Stato; inoltre,

essi sono al lordo delle duplicazioni dovute al passaggio di fondi fra gestioni dello stesso Ente o fra Enti diversi.

4. L'andamento nel tempo, dei contributi, delle prestazioni e del rapporto percentuale tra prestazioni e contributi, risentono l'influenza dell'estendersi della previdenza a nuove categorie sociali, nonché dell'ampliamento delle varie forme di prestazioni erogate; in conseguenza di tale ampliamento il livello delle prestazioni tende ad aumentare in misura maggiore di quello dei contributi.

5. Per quanto concerne in particolare l'I.N.P.S., il forte divario che si rileva per il primo decennio tra contributi e prestazioni è dovuto al fatto che in tali primi anni di attività dell'Ente, l'erogazione delle pensioni di invalidità, di vecchiaia ed ai superstiti, che costituisce l'attività fondamentale di tale Ente, è stata molto limitata, perché molto esiguo era ancora il numero degli assicurati che avevano maturato il diritto alla pensione.

NOTE ALLE TAVOLE

TAV. 24

I dati concernenti gli iscritti all'assistenza riflettono la situazione a fine anno.

TAV. 25

Sia i dati degli istituti sia quelli dei ricoverati si riferiscono alla situazione a fine anno.

Per i brefotrofi, il numero dei ricoverati comprende soltanto gli assistiti presenti al 31 dicembre in tali istituzioni (allevamento

interno); sono perciò esclusi gli assistiti affidati a madri, balie, istituti educativo-assistenziali, ecc. (allevamento esterno).

TAV. 26

E.N.P.A.S.: Per gli anni dal 1943 al 1964, i dati si riferiscono agli anni finanziari che terminano negli anni indicati, per quelli successivi, agli anni solari.

I.N.A.I.L.: Gli importi delle prestazioni sono al netto degli accantonamenti per le riserve tecniche.

ISTRUZIONE E STATISTICHE CULTURALI E SOCIALI

ISTRUZIONE

1. Ai fini statistici, dall'anno scolastico 1945-46, si intende per *scuola* l'unità formata da un insieme di classi funzionanti in un solo edificio, od anche in edifici diversi, ma costituenti un unico organismo scolastico. La *classe* è costituita in generale da un gruppo di alunni iscritti allo stesso anno di corso ed affidati ad un insegnante (istruzione elementare) o ad un gruppo di insegnanti (istruzione media).

In località isolate possono essere affidate ad un solo insegnante elementare più classi (scuola a classi abbinate) od anche tutte le classi della scuola (scuola a classi plurime).

Per le scuole elementari il termine « scuola » ha avuto significato tanto diverso nel corso del tempo da non permettere una raccolta di dati sufficientemente confrontabili: nella Tav. 27 non è, pertanto, riportato il numero delle scuole elementari (1).

Con la denominazione di « scuola del grado preparatorio » sono indicate istituzioni sorte in un primo tempo con lo scopo di custodire i bambini di genitori al lavoro e, successivamente, con fini principalmente educativi, che presero diverse denominazioni: sala di custodia, asilo infantile, giardino d'infanzia, scuola materna, casa di bambini. Dal 1923 (riforma Gentile) tutte queste scuole assunsero l'attuale denominazione di « scuole del grado preparatorio » e costituirono il primo grado della scuola elementare.

2. I dati si riferiscono ad anni scolastici o anni accademici, che nella presente pubblicazione sono indicati con l'anno solare nel quale hanno inizio.

3. Sono considerati gli alunni iscritti alla fine del primo trimestre.

(1) In origine il termine « scuola » si identificò con quello di aula scolastica. A partire dal 1883-84 venne assunto ad indicare « l'insieme di classi o sezioni che costituivano un corso completo di insegnamento elementare (sia inferiore che superiore) e riunite sotto una sola Direzione didattica, in uno stesso edificio scolastico ». Nelle statistiche del periodo 1886-1925 si tornò al vecchio concetto di scuola-aula, concetto che venne ripreso, con qualche variazione, nelle statistiche dal 1926-27 al 1941-42, in quanto alla parola scuola venne dato un significato che la portava ad identificarsi con l'insegnamento impartito da un maestro.

4. Fonte dei dati:

Istruzione elementare

1897-1898: « Relazione a S.E. il Ministro sull'istruzione elementare » Ministero Pubblica Istruzione.

1907-1908: « L'istruzione primaria e popolare in Italia » (Testo pubblicato dal Ministero della Pubblica Istruzione nella relazione ufficiale).

Istruzione media

1861-1874: « Annuario dell'istruzione pubblica del Regno d'Italia ».

1874-1880: « Bollettino ufficiale della Pubblica Istruzione ».

Istruzione superiore

1861-1863: Relazione « Sulle condizioni della Pubblica Istruzione nel Regno d'Italia » Milano 1865.

1866-1880: « Bollettino ufficiale del Ministero della P.I. ».

5. Nei casi indicati nelle note alle tavole, alcuni dati mancanti sono stati ottenuti a calcolo. Precisamente:

- per le scuole del grado preparatorio i dati sul personale e sugli alunni sono stati ottenuti mediante interpolazione lineare;
- per le scuole elementari i dati relativi agli alunni, quando mancavano per un solo anno, sono stati calcolati con interpolazione lineare, quando invece, mancavano per un periodo di più anni, sono stati calcolati in base all'ipotesi della variazione lineare del rapporto tra il numero degli alunni iscritti alle scuole elementari e la popolazione in età scolastica (6-14 anni) (2). Il calcolo non è stato eseguito per il periodo 1942-1944.

I dati mancanti sugli insegnanti sono stati calcolati in base all'ipotesi che, nei periodi considerati, il rapporto tra alunni ed insegnanti sia variato in progressione aritmetica.

(2) La popolazione in età scolastica è nota solamente per gli anni in cui fu eseguito il Censimento della popolazione: per gli altri anni si è ottenuta a calcolo, partendo dall'ipotesi che il quoziente di sopravvivenza, dato dal rapporto tra la popolazione nei detti limiti di età ed il numero dei nati dai quali essa proviene, vari, tra due successivi censimenti, in progressione aritmetica.

NOTE ALLE TAVOLE

TAV. 27

Scuole del grado preparatorio

1887, 1888: Dati sul personale insegnante calcolati.

1921, 1924: Dati sugli alunni e il personale insegnante calcolati.

1941: Mancano i dati delle provincie di Messina e Cagliari non pervenuti per cause belliche.

Scuole elementari

1864, 1868, 1876, 1880, 1896, 1900: Dati calcolati.

1901-1905: Le rilevazioni furono effettuate soltanto per gli anni 1901-1902 e 1907-08. Per gli altri anni i dati sono stati ottenuti a calcolo.

1941: Mancano i dati delle provincie di Caltanissetta, Messina e Cagliari, non pervenuti per cause belliche.

TAV. 29

I dati si riferiscono a tutti i tipi di scuole governative e non governative.

TAV. 30

L'anno si riferisce all'anno solare in cui è stato conseguito il titolo.

I dati relativi alla licenza di scuola media inferiore comprendono i licenziati di scuola media, di scuola di avviamento e di scuola d'arte.

I dati relativi all'abilitazione commerciale comprendono gli abilitati dell'istituto tecnico per il turismo (dal 1962) e per i periti di azienda (dal 1965).

I dati relativi all'abilitazione tecnica femminile comprendono le licenziate della scuola di magistero professionale per la donna.

TAV. 31

1861-1863: Non sono compresi i dati dell'Università di Napoli, di cui non si conosce il numero degli iscritti.

1866-1880: La distinzione degli studenti per gruppi di corsi di laurea venne eseguita operando non sui singoli corsi di laurea, ma sulle facoltà esistenti. Comunque i dati non differiscono sostanzialmente, dato l'ordinamento dell'epoca. Si ricordi soltanto che nel gruppo medico sono comprese anche le alunne delle scuole di ostetricia, che dal 1881 in poi ne sono escluse.

Per gli anni più recenti gli iscritti ai corsi di statistica e di vigilanza alle scuole elementari (normalmente considerati come costituenti un gruppo a sè) sono stati inclusi, rispettivamente, nel gruppo Economico e Letterario, per uniformità con i dati degli anni precedenti durante i quali sarebbe stato impossibile ricostruire il gruppo « Diplomi ».

Per sede è intesa la città in cui funziona una Università o Istituto Superiore.

STATISTICHE CULTURALI

PRODUZIONE LIBRARIA

1. Per gli anni 1861-1886 i dati sono desunti dal « Bollettino della produzione libraria italiana a cura del Ministero della Pubblica Istruzione »; per gli anni 1887-1950 dalla « Statistica delle pubblicazioni italiane ricevute per diritto di stampa » edita dalla Biblioteca Nazionale centrale di Firenze; dal 1951 rilevazione ISTAT.

2. In tale statistica, in corrispondenza di un dato anno è riportato il numero delle opere ricevute e schedate dalla Biblioteca centrale nell'anno stesso; le serie ottenute sono perciò generalmente sfasate nel tempo e a volte incomplete rispetto a quelle della produzione totale dell'anno.

3. Attualmente, oggetto della rilevazione è l'« opera » composta di uno o più volumi, di mole superiore a 100 pagine di stampa, esclusi: atti accademici e di congressi, numeri unici, estratti di periodici, canzonette e ballabili, pastorali, libri di pietà, pubblicazioni giudiziarie, scritture legali, brevetti industriali, bilanci, programmi, cataloghi e simili; sono inoltre escluse le ristampe (riproduzioni integrali,

senza aggiunte o modifiche, di edizioni precedenti). Le pubblicazioni musicali sono state considerate per i periodi 1861-67 e 1911-50 - (mancano per l'anno 1947).

4. Poiché i requisiti suddetti dell'« opera » oggetto della statistica non sono stati sempre gli stessi nel corso del tempo, i dati della tavola non sono sempre omogenei e ciò spiega alcune irregolarità nell'andamento dei dati stessi. Altre cause di irregolarità sono costituite da inosservanze alla legge sulla trasmissione delle copie d'obbligo (cfr. il precedente punto 2) o dallo smaltimento di lavoro arretrato, accumulatosi presso la Biblioteca centrale.

SPETTACOLI, RADIO E TELEVISIONE

I dati sullo spettacolo sono rilevati dalla Società Italiana Autori ed Editori (S.I.A.E.).

I dati riguardanti la radiodiffusione e la televisione sono rilevati a cura della Radio Televisione Italiana (RAI) e si riferiscono al numero degli abbonamenti contratti alla fine di ogni anno.

ELEZIONI

LISTE E CONTRASSEGNI DEI PARTITI O GRUPPI POLITICI

Nella elezione del 18 aprile 1948: a) il Partito con contrassegno « Sole raggiante Socialismo » si chiamava « Unità Socialista » (U.S.); successivamente si chiamò « Partito Socialista Democratico Italiano » (P.S.D.I.). b) Il Partito Socialista ed il Partito Comunista si erano presentati raggruppati con il contrassegno « Testa di Garibaldi su stella » e la dizione « Fronte Democratico popolare per la Libertà,

la Pace, il Lavoro ». c) Il Partito Liberale Italiano si era collegato con il movimento dell'« Uomo Qualunque » con la dizione « Blocco Nazionale » (B.N.) ed il contrassegno « Bandiera tricolore con la sigla PLI, stella, spighe e torchietto con U.q ». d) Il Partito Nazionale Monarchico (PNM) si era collegato con l'Alleanza Democratica Nazionale del Lavoro (ADNL); il contrassegno è rimasto inalterato.

STATISTICHE GIUDIZIARIE

1. I dati non rilevati dall'Istituto Centrale di Statistica sono desunti dalle pubblicazioni edite dagli organi preposti alle statistiche giudiziarie, nei periodi ai quali le rilevazioni si riferiscono, e cioè: dal Ministero di Grazia e Giustizia per gli anni 1862-79 e 1907-35; dal Ministero dell'Interno per le rilevazioni concernenti le carceri ed i riformatori nel periodo dal 1862 al 1918.

2. I dati rispecchiano l'attività giudiziaria nel quadro degli ordinamenti e dei codici e leggi vigenti negli anni di riferimento e tale circostanza è da tenere particolarmente presente in ordine alla utilizzazione delle serie riportate.

3. A causa degli eventi bellici e delle conseguenti distruzioni o difficoltà da essi recati al funzionamento dei vari uffici giudiziari, non è stato possibile ricostruire completamente alcune serie relative al periodo 1942-46.

4. GIUSTIZIA CIVILE. Per la corretta interpretazione delle serie riportate, sono da tenere presenti, oltre alle modificazioni intervenute nel 1942 nella legislazione, anche le variazioni apportate, in diversi periodi, alla competenza per valore dei Conciliatori e dei Pretori,

in dipendenza principalmente delle variazioni nel potere d'acquisto della moneta.

Sono esclusi dal 1921 al 1929 i dati riguardanti le provincie di Bolzano, Trento, Trieste, Gorizia, Fiume, Pola e Zara, in quanto per esse l'unificazione legislativa in materia civile venne attuata soltanto a partire dal 1° luglio 1929.

5. CRIMINALITÀ. I dati si riferiscono agli individui condannati dalla Magistratura ordinaria in primo grado o con sentenza irrevocabile o con decreto esecutivo.

Ogni condannato è stato computato una sola volta anche se nello stesso anno abbia riportato più condanne; un individuo, condannato con la stessa sentenza per più delitti, è stato classificato in relazione al delitto per cui il codice stabilisce la pena più grave. L'anno indicato è quello in cui le sentenze o i decreti divennero irrevocabili ed esecutivi e non quello in cui fu commesso il delitto.

Dal 1931 al 1949 non venne effettuata la rilevazione.

Dal 1890 al 1930, i dati riguardano gli individui condannati per delitti preveduti dal codice penale e dal codice di commercio, ambedue abrogati; dal 1950 al 1959 i dati riguardano gli individui condannati per delitti preveduti dal codice penale vigente.

NOTE ALLE TAVOLE

TAV. 36

I GRADO

1891-1900, 1951-60 - Corti di Appello. Il forte aumento è dovuto alle controversie originate dalla revisione straordinaria delle liste elettorali negli anni 1895 e 1956.

GRADO DI APPELLO

1881-90 - Preture. La giurisdizione contenziosa in grado di appello si esercitava soltanto rispetto alle sentenze dei Conciliatori impugnate per ragioni di competenza, essendo dette sentenze inappellabili in ogni altro caso.

1881-1965 - Corte di cassazione. Esclusi i procedimenti in materia di regolamento di competenza e di conflitti di giurisdizione.

TAV. 37

I GRADO

1891-900, 1951-60 - Corti di Appello. Cfr. nota alla TAV. 36, I grado.

GRADO DI APPELLO

1881-90 - Preture. Cfr. nota alla TAV. 36, Grado di appello.

1881-1965 - Corte di Cassazione. Cfr. nota alla TAV. 36, Grado di appello.

TAV. 40

SEQUESTRI GIUDIZIARI E CONSERVATIVI

Dal 1883 al 1941 i dati si riferiscono ai decreti per sequestri emessi dai Pretori a norma dell'art. 1875 del Codice Civile e degli artt. 921 e 937 del Codice di procedura civile del 1865.

Dal 1947 al 1965 i dati si riferiscono ai provvedimenti emessi dai Pretori e dai Presidenti dei Tribunali a norma dell'art. 672 del Codice di procedura civile in vigore dal 21 aprile 1942.

PROTESTI

Dal 1883 al 1918 i dati si riferiscono ai protesti cambiari levati dai pubblici ufficiali dei soli capoluoghi dei mandamenti di pretura (fino al 1913 per quelli levati dai notai).

Dal 1883 al 1946 sono esclusi i protesti per mancato pagamento di assegni bancari, la cui rilevazione venne iniziata nel 1947.

FALLIMENTI CHIUSI PER CONCORDATO, ecc.

Sono compresi anche i fallimenti chiusi per liquidazione e ripartizione dell'attivo, insufficienza o mancanza di attivo e pagamento integrale.

TAV. 41

PROTESTI: Dal 1896 al 1913 i dati si riferiscono ai soli protesti cambiari levati dai notai esercenti nei capoluoghi dei mandamenti di pretura.

TAV. 42

REATI OGGETTO DI UN PRIMO PROVVEDIMENTO DELL'AUTORITÀ GIUDIZIARIA

I dati comprendono tutti i fatti che hanno costituito oggetto di denuncia all'autorità giudiziaria nell'anno indicato e in anni precedenti e per i quali, in base ad un primo esame, è stata dalla stessa autorità promossa azione penale. Restano pertanto esclusi: a) i reati, denunciati dalle varie autorità pubbliche e da privati, per i quali è stato emesso dal Pretore o richiesto dal P.M. il decreto di impromovibilità dell'azione penale; b) i fatti che, pur costituendo reato, non sono pervenuti a conoscenza dell'autorità giudiziaria. Sono compresi i reati di autore ignoto.

Sono considerati i reati preveduti dal Codice penale e da altri codici e leggi speciali, accertati dalla Magistratura ordinaria (preture e procure) ivi compresa quella per minorenni. Sono esclusi quelli accertati da Magistratura diversa da quella ordinaria, come i tribunali militari, i tribunali marittimi, ecc. Sono compresi tanto i reati tentati quanto quelli consumati.

Per gli anni dal 1961 al 1965 le frequenze di alcuni delitti sono state ottenute a calcolo, in quanto non erano disponibili dati confrontabili con quelli degli anni precedenti.

PERCOSSE E LESIONI PERSONALI

1947-1965: Sono comprese le lesioni personali colpose.

INGIURIE E DIFFAMAZIONI

1931-1965: Il delitto di diffamazione o ingiuria ad un incaricato di un pubblico servizio è compreso nella voce « altri delitti ».

TRUFFE ED ALTRE FRODI

1923-1931: Sono considerati i delitti di bancarotta.

TAV. 43 - SEZ. A

I dati si riferiscono ai condannati in primo grado, per delitti preveduti dal codice penale e da altri codici e leggi speciali, distinti secondo la pena inflitta.

1943-1960: Condannati a pene detentive. I dati sono stati calcolati in base al numero delle pene inflitte, non essendosi rilevato, per tali anni, il numero dei condannati, distinti secondo le pene da essi riportate.

1956-1960: Condannati alla multa. I reati sono stati ottenuti per differenza.

TAV. 43 - SEZ. B

I dati si riferiscono ai condannati con sentenza irrevocabile, per delitti preveduti dal codice penale, secondo il sesso, l'età e lo stato civile.

1961-1965: Sono considerati i condannati oggetto della Tav. 43 Sez. A.

TAV. 44

ENTRATI DALLO STATO DI LIBERTÀ

1934-1965: Comprese le sezioni carcerarie presso i centri di rieducazione, istituite con R.D.L. 20 luglio 1934.

ENTRATI PER PRIMA ASSEGNAZIONE

1959-1965: Sono compresi gli entrati anche per trasferimento, transito, licenza ecc.

AGRICOLTURA E FORESTE

COLTIVAZIONI AGRICOLE

1. Dal 1861 al 1921 confini del 1871; dal 1922 al 1943 confini del 1924; dal 1944 in poi del 1955, esclusa Trieste dal 1944 al 1948.

NOTE ALLE TAVOLE

TAV. 46

1921-1965 - SUPERFICIE TERRITORIALE SECONDO L'UTILIZZAZIONE. Dati originali ottenuti da rilevazioni o valutazioni effettuate in ciascun anno.

1929: Dati del Catasto Agrario 1929. Tali dati differiscono da quelli valutati in detto anno dalla statistica corrente che dava i seguenti risultati:

	migliaia di ettari
Seminativi	13.699
Coltivazioni legnose agrarie	1.628
Coltivazioni foraggere permanenti	6.284
Boschi	5.585
Incolti produttivi	1.251
Totale superficie agraria e forestale . .	28.447
Altre utilizzazioni	2.567
SUPERFICIE TERRITORIALE . . .	30.014

1945: Dati riferiti alla circoscrizione territoriale del 1949.

TAV. 47

A) SUPERFICI

1921-1965 - *Cavolo*: Compreso il « broccoletto di rapa ».

1921-1965 - *Aglio e cipolla*: Compreso il porro.

1921-1965: *Prati permanenti*: Compresa la superficie dei prati-pascoli permanenti.

B) PRODUZIONI

1911-1935 - *Leguminose da granella*: cece, cicerchia, lenticchia, lupino, pisello, veccia. Le produzioni annue delle singole coltivazioni sono state determinate ritenendo che la produzione totale, riportata nelle pubblicazioni ufficiali, si ripartisca nelle stesse proporzioni risultanti dal Catasto Agrario 1929.

1921-1935 - *Legumi freschi*: Cfr. nota relativa alle leguminose da granella.

1911-1965 - *Cavolo*: Compreso il « broccoletto di rapa ».

1911-1965 - *Aglio e cipolla*: Compreso il porro.

TAV. 48

1911-1965 - *Prati permanenti asciutti*: Compresa la produzione dei prati-pascoli permanenti.

ZOOTECNIA

Dal 1922 al 1943, confini del 1924; dal 1944 in poi, confini del 1955.

NOTE ALLE TAVOLE

TAV. 50

La consistenza del bestiame è riferita al 31 dicembre dei singoli anni e per i periodi decennali al 31 dicembre dell'anno terminale.

Il bestiame è di produzione nazionale: è stato pertanto escluso il bestiame da macello importato vivo.

TAV. 51

LANA - Allo stato sucido.

LATTE - Esclusi i quantitativi consumati, nell'allattamento, dai giovani animali.

DERIVATI: Produzione ottenuta nelle aziende industriali e nelle aziende agricole e zootecniche.

FORESTE

Per *utilizzazione* si intende la quantità di prodotti asportata dal bosco per il consumo.

Si considera *legname da lavoro* il prodotto legnoso che trova, co-

me prima destinazione, un impiego (industriale, agricolo, domestico) diverso da quello per combustibili.

Il volume del legname da lavoro è riferito allo stato grezzo.

NOTE ALLE TAVOLE

TAV. 52

Il peso dei combustibili si riferisce: per la legna da ardere a media stagionatura e per il carbone a normale umidità naturale con impurità non superiori, in peso, al 2%.

Lo stato del materiale statistico relativo ai prodotti forestali

« non legnosi » non consente di riportare dei dati per il periodo anteriore al 1933.

Il peso dei prodotti è riferito: allo stato fresco per le castagne, le ghiande, i pinoli (considerati col guscio) ed i funghi; allo stato greggio commerciabile per il sughero gentile e il sugherone.

PESCA

1. Dal 1861 al 1921, confini del 1871; dal 1922 al 1943, confini del 1924; dal 1944 in poi, confini del 1955, esclusa Trieste dal 1944 al 1949.

2. Fonti: Ministero della marina, *Sulle condizioni della marina mercantile italiana* (dal 1881 al 1930);

Ministero dell'agricoltura e delle foreste, *La pesca nei mari e nelle acque interne d'Italia, notiziario tecnico e legislativo e repertorio dell'industria e del commercio dei prodotti pescherecci*, Roma 1931.

3. I dati sul quantitativo di pescato sono noti dal 1933 al 1936 e dal 1947 in poi; per gli anni dal 1888 al 1916 e dal 1926 al 1927 è invece noto il valore della produzione.

L'ammontare dei quantitativi di pescato, relativi a questi periodi è stato pertanto ottenuto dividendo ciascun dato di valore per il prezzo medio dell'anno corrispondente, calcolato in base al parallelismo esistente fra l'andamento dei prezzi medi di alcuni prodotti e quello dei prezzi delle produzioni ittiche.

Per i periodi in corrispondenza dei quali non sono state eseguite rilevazioni, si è proceduto ad interpolazioni, tenendo conto di notizie desunte da pubblicazioni dell'epoca.

La consistenza del naviglio per i periodi decennali è riferita all'anno terminale.

NOTE ALLE TAVOLE

TAV. 53

TONNI - Produzione delle Tonnare e Tonnarelle.

INDUSTRIE

1. Dal 1861 al 1918, confini del 1871; dal 1919 al 1945, confini del 1924 (per prodotti alimentari e bevande e per il consumo di gas

dall'esercizio finanziario 1923-24); dal 1946 in poi, confini del 1955.

INDUSTRIE ESTRATTIVE

Fonti: Dati rilevati dal Corpo delle miniere, Ministero dell'industria, commercio e artigianato.

NOTE ALLE TAVOLE

TAV. 54

ANTRACITE E LITANTRACE - 1920-1944, compresa la produzione del carbone liburnico dell'Arsa (Pola).

CARBONE SULCIS - LIGNITE PICEA - 1902-1933, produzione di carbone Sulcis compresa in quella della lignite picea.

TAV. 55

MINERALI DI FERRO - 1938-1943 e dal 1953 in poi, compresa la produzione di sabbie ferrifere.

MINERALI DI PIOMBO E DI ZINCO: Esclusi i minerali misti di piombo e zinco.

MINERALI DI ORO - Dal 1943 in poi, minerale concentrato con tenore in oro da 70 a 100 grammi per tonnellata di minerale; per gli anni precedenti i dati si riferiscono al minerale grezzo.

TAV. 56

SALGEMMA E SALE DI SORGENTE: Compreso il salgemma prodotto per soluzione nella salina demaniale di Volterra e dal 1919, tranne il 1944, quello contenuto nelle soluzioni utilizzate direttamente nell'industria della soda Solvay.

MARMO IN BLOCCHI: Bianco e colorato.

INDUSTRIE MANIFATTURIERE

Fonti:

PRODOTTI ALIMENTARI E BEVANDE - Direzione generale delle dogane e delle imposte indirette - Ministero delle finanze.

TABACCHI: Fino al 1883, Società anonima regia cointeressata dei tabacchi; dal 1884 in poi, Amministrazione monopoli di Stato.

SETA TRATTA: Fino al 1939, « Notizie statistiche sul raccolto di bozzoli in Italia » dell'Associazione dell'industria e del commercio della seta in Italia; dal 1947 in poi Ministero dell'industria, commercio e artigianato.

FILATI E TESSUTI DI COTONE: Istituto cotoniero italiano; Associazione cotoniera italiana.

PRODOTTI DELLE INDUSTRIE METALLURGICHE: Corpo delle miniere, Ministero dell'industria, commercio e artigianato; Associazione industrie siderurgiche italiane (ASSIDER).

NAVI VARATE: Ministero della marina mercantile.

AUTOVEICOLI: Fino al 1946, Associazione fra industrie automobilistiche (ANFIA).

PRODOTTI DELLE INDUSTRIE CHIMICHE: Fino al 1915, Corpo delle miniere, Ministero dell'industria e del commercio; dal 1918 al 1933, Comitato autonomo per le industrie chimiche e farmaceutiche, Ministero dell'economia nazionale; dal 1934 al 1945, Associazione nazionale dell'industria chimica.

PRODOTTI DELLA DISTILLAZIONE DEL CARBONE: Fino al 1946, Corpo delle miniere, Ministero dell'industria e del commercio; dal 1947 in poi, Associazione nazionale industriali gas.

DERIVATI DELLA DISTILLAZIONE DEGLI OLI MINERALI: Fino al 1945, Corpo delle miniere, Ministero dell'industria e del commercio; dal 1946, Comitato italiano petroli (CIP).

FIBRE TESSILI ARTIFICIALI: Dal 1918 al 1926, Comitato autonomo per le industrie chimiche e farmaceutiche, Ministero dell'economia nazionale; dal 1927 al 1942, Ministero dell'industria e del commercio; dal 1947 al 1965, Associazione nazionale tra i produttori di fibre tessili artificiali ed affini.

PRODOTTI CARTARI: Fino al 1952, Ministero dell'industria e del commercio.

ORGANI DI ILLUMINAZIONE: Direzione generale delle dogane e delle imposte indirette - Ministero delle finanze.

NOTE ALLE TAVOLE

TAV. 57

SURROGATI DEL CAFFÈ: Dal 1945 esclusa Fiume.

OLIO DI SEMI: Fino al 1916 non si conoscono i dati di produzione in quanto gli oli di semi non erano soggetti ad imposta di fabbricazione ad eccezione dell'olio di semi di cotone di cui non si ebbe produzione. Dal 1940 esclusa Pola.

ALCOOL ETILICO: Dal 1945 escluse Fiume e Pola.

TABACCHI LAVORATI: Nel 1944, produzione delle sole manifatture dell'Italia centro meridionale.

TAV. 58

Fino al 1919, produzione di filati di cotone calcolata in base all'importazione di cotone sodo, dedotti i quantitativi esportati ed un calo di lavorazione del 13%. Per gli anni dal 1934 al 1937 i « cascami di cotone » sono compresi nella voce « altre fibre e misti ».

Per gli anni 1934 e 1935 « il fiocco » è compreso nella voce « altre fibre e misti ».

1945, produzione di filati e tessuti di cotone per il periodo maggio-dicembre.

Fino al 1944 i tessuti di raion sono compresi in quelli di fiocco.

TAV. 60

NAVI VARATE: Esclusi i galleggianti per il servizio dei porti e delle spiagge non nazionalizzati; 1916-1925, produzione di navi a propulsione meccanica.

STAZZA: Fino al 1907, stazza netta; dal 1908, stazza lorda. Dati approssimativi in quanto le navi non sono stazate al momento della loro iscrizione nelle matricole dei compartimenti marittimi.

ALTRI AUTOVEICOLI: Autocarri, camioncini e furgoncini, autobus, filobus, autoveicoli speciali.

TAV. 61

ACIDO SOLFORICO: Fino al 1918 non si conosce il grado di concentrazione.

TAV. 62

GAS ILLUMINANTE - 1934-1937 e 1939-1941: solo quantità provenienti dalle officine gas; 1943-1946, dati approssimativi.

COKE DA GAS: Dal 1935 esclusi i quantitativi consumati in fabbrica.

CATRAME - 1916-1920 e 1942-1946: Solo quantità provenienti dalle cokerie; 1934-1935, dati approssimativi.

OLIO LEGGERO GREGGIO - 1939-1946: Solo quantità provenienti dalle cokerie.

OLIO DA GAS (Gas-oil): Fino al 1946 compreso l'olio Diesel.

OLIO RESIDUO COMBUSTIBILE: Dal 1947 compreso l'olio Diesel.

TAV. 63

CELLULOSA PER CARTA: Dal 1953 è compresa la semicellulosa.

PRODOTTI CARTARI: Dal 1962 nuova serie di dati rappresentanti il 95% della produzione nazionale.

ORGANI DI ILLUMINAZIONE: Fino all'anno 1963 i dati si riferiscono agli esercizi finanziari con inizio dal 1° luglio degli anni indicati. Per l'anno 1964 i dati si riferiscono al secondo semestre e dal 1965 all'anno solare.

TUBI LUMINOSI: Fino all'anno 1946 i dati sono espressi in metri.

INDUSTRIE ELETTRICHE E DEL GAS

Fonti:

PRODUZIONE E CONSUMO DI ENERGIA ELETTRICA: Associazione nazionale imprese produttrici e distributrici di energia elettrica

(ANIDEL) e dal 1963 Ente nazionale per l'energia elettrica (ENEL).

CONSUMO DI GAS: Direzione generale delle dogane e delle imposte indirette - Ministero delle finanze.

NOTE ALLE TAVOLE

TAV. 64

ENERGIA GEOTERMoeLETTRICA: Dal 1963 è compresa l'energia nucleotermoelettrica.

CONSUMO DI ENERGIA ELETTRICA: Le differenze tra i dati della produzione e quelli sul consumo dell'energia elettrica sono dovute

agli scambi con l'estero, alle perdite ed ai consumi per i servizi della produzione, del trasporto e della distribuzione.

CONSUMO DI GAS: Fino all'anno 1963 i dati si riferiscono agli esercizi finanziari, con inizio dal 1° luglio degli anni indicati; per gli anni 1964 e 1965 gli stessi dati si riferiscono rispettivamente al 2° semestre ed all'anno solare.

COSTRUZIONI E OPERE PUBBLICHE

NOTE ALLE TAVOLE

TAV. 65

I dati relativi alle opere costruite ed alle opere progettate si riferiscono alle nuove costruzioni, ricostruzioni, sopraelevazioni ed ampliamenti; quelli relativi alle demolizioni si riferiscono alle demolizioni totali e parziali.

Tali dati sono desunti: per le opere costruite, dai permessi di abitabilità e di agibilità; per le opere progettate, dalle licenze di costruzione; per le demolizioni, dalle licenze di demolizione e dai permessi di occupazione di suolo pubblico.

Per *abitazione* (appartamento, alloggio) si intende un insieme di vani, o anche un solo vano utile, destinato all'abitare per famiglia, che disponga di un ingresso indipendente sulla strada o su pianerottolo, cortile, terrazza, ecc.

Per *vano* si intende lo spazio coperto, delimitato da ogni lato da pareti (in muratura, legno o vetro), anche se qualcuna non raggiunga il soffitto. La parete interrotta da notevole apertura (arco o simili) deve considerarsi come divisorio di due vani, salvo che uno di essi, per le sue piccole dimensioni, non risulti in modo indubbio come parte integrante dell'altro.

Per *stanza* (vano utile) si intende il vano compreso nell'abitazione, che abbia luce ed aria diretta ed un'ampiezza sufficiente a

contenere almeno un letto (camere da letto, sale da pranzo, studi, salotti, ecc.), nonché la cucina ed i vani ricavati dalle soffitte, quando abbiano i requisiti di cui sopra.

Per *vani accessori* si intendono i vani, compresi nelle abitazioni destinati ai servizi, ai disimpegni, ecc. (bagni, anticamere, corridoi, ecc.), nonché la cucina quando manchi uno dei requisiti sopracitati per essere considerata stanza.

Per *vani non di abitazione* si intendono tutti quei vani che, pur essendo compresi nel fabbricato residenziale, non fanno parte integrante delle abitazioni (botteghe, autorimesse, cantine, magazzini, ecc.).

TAV. 66

I dati si riferiscono a lavori di opere pubbliche relativi a nuove costruzioni, ricostruzioni, miglioramenti strutturali (potenziamenti ed ampliamenti) e manutenzioni straordinarie eseguiti con il finanziamento, totale o parziale, dei Ministeri, della Cassa per il Mezzogiorno, della Gescal e dell'I.S.E.S.

Per *lavori eseguiti* nell'anno considerato si intende la entità dei lavori effettivamente realizzati nello stesso anno, esclusa pertanto la quota rappresentata dalla parte dei lavori eseguiti negli anni precedenti.

TRASPORTI E COMUNICAZIONI

TRASPORTI INTERNI

FERROVIE

Dati desunti da «Statistiche storiche» dell'Azienda Autonoma delle FF.SS. e dall'Annuario Statistico Italiano.

RETE FERROVIARIA E RETE STRADALE

Per la rete stradale i dati sono stati forniti dall'ANAS e dal Ministero dei Lavori Pubblici.

VEICOLI A MOTORE

Dati forniti dall'Automobile Club d'Italia.

I dati si riferiscono a tutti i veicoli a motore assoggettati a tassa di circolazione. Sono pertanto esclusi i veicoli muniti di targa speciale, quelli della Gestione Raggruppamento Autocarri (GRA) e dell'Istituto Nazionale Trasporti (INT), quelli adibiti al trasporto degli

effetti postali, compresi gli autobus in servizio postale di linea, e quelli che, per una qualsiasi causa, per legge o abusivamente, si sottraggono al pagamento del tributo.

INCIDENTI STRADALI

Dati elaborati dall'ISTAT in collaborazione con l'Automobile Club d'Italia.

La rilevazione degli incidenti stradali fu iniziata nel 1934 dal RACI (Real Automobile Club) e proseguita fino al 1942, anno in cui dovette essere sospesa causa gli eventi bellici.

La rilevazione fu ripresa dall'ISTAT, in collaborazione con l'A.C.I., nel maggio 1949, ma solo a partire dal 1952 i dati raccolti furono regolarmente pubblicati.

NOTE ALLE TAVOLE

TAV. 67

La consistenza del materiale rotabile è riferita al 30 giugno fino all'anno 1964 e al 31 dicembre per l'anno 1965.

Per i periodi decennali la consistenza è riferita all'anno terminale del periodo.

Nella colonna relativa al traffico viaggiatori sono compresi i viaggiatori della metropolitana di Napoli fino all'anno 1960.

TAV. 68

Le strade di bonifica, consorziali, vicinali e mulattiere non sono state comprese nella rete stradale.

TAV. 69

A partire dal 1959, gli autocarri a 3 ruote, che precedentemente venivano considerati tra gli autocarri, sono compresi tra i motoveicoli.

TAV. 70

Le medie sono limitate ai periodi per i quali si dispone dei dati.

TRASPORTI MARITTIMI ED AEREI

TRASPORTI MARITTIMI

La rilevazione ha inizio con la proclamazione del Regno d'Italia limitatamente alle navi arrivate e partite ed al tonnello di stazza netta. Dal 1864 inizia la rilevazione dei passeggeri sbarcati ed imbarcati; mentre la rilevazione delle quantità delle merci sbarcate ed imbarcate ha inizio nel 1881.

1879-1894: È sospesa la rilevazione relativa al movimento dei passeggeri trasportati su navi a propulsione meccanica.

1879-1945: Non viene effettuata la rilevazione relativa al movimento dei passeggeri trasportati su navi a vela.

1881-1926: Le provviste di bordo vengono comprese tra le merci imbarcate.

TRASPORTI AEREI

La rilevazione ha inizio col 1926. Essa riguarda il movimento e traffico aeroportuale degli aerei italiani e stranieri e delle persone e cose ed il traffico dei servizi regolari internazionali e nazionali (esclusi i voli di posizione e di prova) degli esercenti registrati in Italia.

NOTE ALLE TAVOLE

TAV. 71

I dati relativi alla consistenza sono forniti dal Ministero della Marina Mercantile e sono riferibili al 31 dicembre dei singoli anni e per i periodi decennali, al 31 dicembre dell'anno terminale. I motopescherecci e le navi da pesca in genere sono comprese tra le navi a vela. Dal 1955 le navi a propulsione mista sono comprese tra quelle a propulsione meccanica, mentre fino a tale data erano considerate tra le navi a vela; inoltre, fino al 1938 il tonnello delle navi è riferito alla stazza netta, dal 1939 alla stazza lorda. I dati relativi al movimento

sono riferiti soltanto alle navi arrivate in quanto, in linea di massima, differiscono di poco da quelli delle navi partite

TAV. 72

La media 1941-1950 dei passeggeri è stata eseguita in base al totale dei passeggeri con il criterio di cui al punto 8 delle avvertenze generali.

TAV. 73

Dati forniti dal Ministero dei Trasporti e dell'Aviazione civile. La rilevazione è effettuata per società aerea e considera i

biglietti emessi: per gli anni 1926 e 1927 questi coincidono con i passeggeri arrivati o partiti.

Dal 1928 sono iniziati i servizi internazionali.

Dal 1926 al 1952 nella posta sono compresi i giornali.

Dal 1926 al 1956 nelle merci sono compresi i bagagli.

Dal 1953 al 1966 nelle merci sono compresi i giornali.

Per la 1ª sezione della tavola:

Dal 1926 al 1955 i dati relativi ai passeggeri, ai bagagli e alle merci, comprendono i paganti e non paganti.

Dal 1933 al 1939 compreso il movimento e il traffico svoltisi negli aeroporti dell'Africa Orientale.

Dal 1947 al 1950 i dati riguardano i voli interaeroportuali e i voli locali, commerciali e non commerciali.

Per l'anno 1947 i dati si riferiscono al solo periodo aprile-dicembre.

Dal 1º giugno 1951 alla fine di giugno 1952, i dati si riferiscono ai soli voli interaeroportuali (commerciali e non commerciali). Invece, dal 1º luglio 1952, i dati riguardano il solo trasporto aereo commerciale.

Per la 2ª sezione della tavola:

1926-1955: I dati si riferiscono ai passeggeri e passeggeri-chilometro, paganti e non paganti, alle merci e posta paganti.

1947-1949: Esclusi i dati riguardanti la società Teseo.

1951-1955: I dati si riferiscono ai servizi regolari aerei remunerati.

COMUNICAZIONI

1. Dati desunti da pubblicazioni dell'Amministrazione delle poste e telegrafi.

2. I dati di situazione si riferiscono al 30 giugno fino all'anno 1964 e al 31 dicembre per l'anno 1965.

NOTE ALLE TAVOLE

Tav. 74

Negli uffici sono comprese le agenzie aventi il doppio servizio della posta e del telegrafo, gli uffici principali e quelli interni delle direzioni.

Nelle linee terrestri dello Stato sono compresi i cordoni nelle gallerie, i cavi sotterranei e quelli aerei.

Nel numero dei telegrammi privati spediti, sono compresi anche quelli spediti dagli uffici di ferrovia e tramvia autorizzati al servizio telegrafico dei privati, e sono esclusi quelli del servizio telegrafico « Lampo » disimpegnato dalla Società Italcable.

COMMERCIO CON L'ESTERO

1. Il « commercio speciale » a partire dal 1º gennaio 1930 comprende all'importazione (o all'esportazione) le merci importate (o esportate) definitivamente per il consumo o temporaneamente per subire una trasformazione, un complemento di mano d'opera o una riparazione, ed essere quindi riesportate (o reimportate). Tale composizione, però, prima della data anzidetta ha subito diverse variazioni com'è indicato in seguito.

I valori sono espressi in lire correnti.

2. Dal 1861 al 1933: dati desunti da: « Movimento commerciale del Regno d'Italia » del Ministero delle Finanze.

3. 1861-1876: Nelle pubblicazioni non è riportato alcun dato o nota che consenta di stabilire se le temporanee importazioni ed esportazioni, le reimportazioni e le riesportazioni fossero o meno comprese nel commercio speciale.

1877: Compreso il movimento in temporanea.

1878-1896: Non compreso il movimento in temporanea.

1897-1906: Vengono comprese nel « commercio speciale » solo alcune fra le merci importate ed esportate temporaneamente, reimportate e riesportate. L'elenco di tali merci subisce diverse variazioni nel periodo considerato.

1907-1929: La composizione del « commercio speciale » muta sensibilmente in quanto comprende anche le merci importate ed esportate temporaneamente per fabbricare prodotti da riesportare o da reimportare. Vengono escluse, invece, le merci importate ed esportate temporaneamente per subire un complemento di mano d'opera o una riparazione, nonché le corrispondenti partite di riesportazione e di reimportazione. Nei dati relativi agli anni successivi alla guerra 1915-18 sono esclusi quelli delle merci fornite in conto riparazioni.

1930-1965: In applicazione dei criteri fissati dalla Convenzione internazionale per le statistiche economiche firmata a Ginevra il 14 dicembre 1928, la composizione del « commercio speciale » viene stabilita come già indicato.

A partire dal 1939 i dati relativi alle merci già importate o esportate e respinte al mittente, non vengono più comprese, rispettivamente, all'esportazione e all'importazione, ma vengono detratte dal movimento in cui furono incluse all'atto della loro entrata nel territorio dello Stato o della loro uscita da esso.

Nei dati degli anni successivi all'ultimo conflitto sono compresi quelli relativi alle importazioni ed esportazioni effettuate attraverso la dogana di Trieste. Sono compresi anche quelli concernenti le merci importate in base ai programmi UNRRA, AUSA, USFAP ed ERP, mentre sono esclusi quelli relativi a merci importate a scopo esclusivamente assistenziale, e quindi a titolo gratuito, come pure i residui di guerra ed i pacchi dono.

4. Per il periodo 1943-47 o per alcuni anni di esso i dati non furono rilevati a causa degli eventi bellici.

5. La serie dei numeri indici dei prezzi delle merci importate ed esportate calcolate con base 1913 è stata ottenuta mediante il concatenamento di tre serie appositamente costruite: la prima con base 1871 per il periodo 1861-1906, la seconda con base 1913 per il periodo 1907-1920 e la terza con base 1938 per il periodo 1922-1965.

Gli indici dei prezzi per l'anno 1921 sono stati ottenuti per interpolazione e quelli relativi agli anni 1943-1947 non sono stati calcolati, mancando i dati assoluti del commercio con l'estero o non essendo utilizzabili quelli disponibili.

Il valore delle merci considerate nel calcolo si aggira, per tutti gli anni della serie, intorno all'80% del valore complessivo delle importazioni e delle esportazioni.

Il procedimento di calcolo è stato basato sulla cosiddetta formula di Paasche (indici a base fissa e ponderazione mobile); gli indici di quantità sono stati ottenuti facendo il rapporto fra gli indici dei valori

relativi a tutte le merci importate ed esportate ed i corrispondenti indici dei prezzi.

NOTE ALLE TAVOLE

TAV. 76

EUROPA: Comprende anche i dati relativi alle provenienze e destinazioni « varie », quali i Punti franchi, i Depositi franchi, le provviste di bordo di navi ed aerei esteri (solo all'esportazione), la pesca (solo all'importazione) e le Regioni artiche ed antartiche.

AMERICA: Negli anni immediatamente successivi all'ultimo conflitto mondiale comprende, all'importazione, anche i dati relativi alle merci con « Provenienza non indicata », ritenute, per lo più, di origine statunitense.

TAV. 77

AUSTRIA: I dati si riferiscono: fino al 1866 all'Impero austro-ungarico ed al Lombardo-Veneto; dal 1867 al 1918 all'Impero austro-ungarico. Dal 1938 al 1942 i dati relativi al commercio con l'Austria sono compresi in quelli della Germania.

BENELUX: Fino al 1921 i dati si riferiscono al Belgio ed all'Olanda.

FRANCIA: Dal 1871 al 1877 compresa l'Algeria.

GERMANIA: I dati relativi agli anni dal 1861 al 1870 comprendono le Città Anseatiche e lo Zollverein; nel 1871 solo lo Zollverein; dal 1938 al 1942 compresa l'Austria; fino al 1924 e dal 1938 al 1950 compresa la Saar; nel 1942 comprese la Boemia e la Moravia; dal 1951 i dati sono riportati separatamente per la Repubblica Federale e la Repubblica Democratica.

REGNO UNITO: Fino al 1877 comprese Gibilterra, Malta e Irlanda; dal 1871 al 1877 compresi i possedimenti in Asia e dal 1878 al 1923 compresa l'Irlanda.

UNIONE INDIANA - PAKISTAN: I dati si riferiscono: fino al 1868 a Indie orientali e ad altri paesi dell'Asia; nel 1869 e 1870 a Indie orientali.

Dal 1871 al 1877 i dati sono compresi in quelli del Regno Unito; dal 1878 al 1899 a Possedimenti inglesi nell'Asia; dal 1900 al 1934 a India britannica e Ceylon; dal 1935 al 1948 a India britannica.

ARGENTINA: I dati si riferiscono: fino al 1877 all'America meridionale; nel 1878 e 1879 a Confederazione argentina; dal 1880 al 1884 a Stati della Plata (Confederazione fra Argentina, Paraguay e Uruguay).

BRASILE: Dal 1871 al 1877 non è stata effettuata la rilevazione.

STATI UNITI: Dal 1880 al 1896 compreso il Canada.

AUSTRALIA: La rilevazione ha avuto inizio col 1883.

RAU - EGITTO: Fino al 1934 i dati si riferiscono all'Egitto compreso il Sudan anglo-egiziano; dal 1935 al 1957 al solo Egitto.

TAV. 78

FRUMENTO: Negli anni 1870 e 1871 compresi anche l'avena e i marzasci.

ROTTAMI DI FERRO DI GHISA E DI ACCIAIO: Fino all'anno 1877 i dati si riferiscono ai soli rottami di ferro.

GHISA: Fino al 1877 i dati si riferiscono anche ai rottami di ghisa.

FERRO E ACCIAIO LAVORATI: Fino al 1877 i dati comprendono anche quelli relativi al ferro di prima lavorazione e all'acciaio in pani e rottami.

LEGNAME: Fino al 1876 la rilevazione veniva effettuata per il solo valore.

TAV. 79

FILATI DI COTONE: Compresi i cucirini.

TESSUTI DI SETA: Fino al 1929 i dati si riferiscono anche ai tessuti di fibre artificiali e sintetiche.

MARMO ED ALABASTRO: Fino al 1877 i dati si riferiscono al marmo ed alabastro, greggi.

COMMERCIO INTERNO

NOTE ALLE TAVOLE

TAV. 80

LICENZE DI ESERCIZIO

A) *Commercio fisso e ambulante*: Formano oggetto della rilevazione delle licenze del commercio fisso, le licenze annuali rilasciate dai Comuni ai sensi del R.D.L. 16 dicembre 1926, n. 2174 e sono, pertanto, escluse le licenze temporanee e le stagionali. Sono, altresì, escluse le autorizzazioni per la vendita di nuovi generi in aggiunta a licenze già in vigore. Qualora la licenza autorizza la vendita di più generi, essa è attribuita al genere prevalente che caratterizza l'esercizio.

Anche nel caso che la licenza autorizzi la vendita contemporanea di generi, tanto all'ingrosso che al minuto, essa è attribuita, con lo

stesso criterio della prevalenza, ad una sola delle due forme di commercio.

Nelle licenze del commercio ambulante, sono considerate le licenze rilasciate dal Sindaco ai sensi della legge 5 febbraio 1934, n. 327 e quindi anche quelle rilasciate ai produttori diretti dei generi posti in vendita.

B) *Esercizi pubblici - Rivendite di tabacchi e concessioni di farmacie*: Formano oggetto della rilevazione delle licenze per esercizi pubblici quelle rilasciate dal Questore ai sensi dell'art. 86 del T.U. della legge di P.S. Nel caso che un esercizio sia munito di più licenze, ciascuna di esse è attribuita alla relativa attività. Nel caso invece di una licenza che autorizzi più attività, essa è attribuita a quella prevalente.

La rilevazione delle rivendite di tabacchi è effettuata tramite gli Ispettorati dei Monopoli di Stato.

La rilevazione delle concessioni di farmacie, è effettuata tramite gli Uffici medici provinciali del Ministero della Sanità. Nella rilevazione sono comprese le farmacie in organico e quelle temporanee in attesa di concessione definitiva. Sono invece escluse le farmacie interne degli Istituti ospedalieri che non effettuano la vendita al pubblico.

TAV. 81

PRODOTTI ORTOFRUTTICOLI, POLLAME E UOVA introdotti nei mercati all'ingrosso.

L'indagine, iniziata nel 1954, rileva le quantità dei prodotti affluiti nei mercati all'ingrosso, riconosciuti tali ai sensi del Decreto

ministeriale 10 giugno 1959 e dell'art. 8 della legge 25 marzo 1959, n. 125. La rilevazione è effettuata attraverso le Direzioni dei mercati con la collaborazione degli Uffici provinciali di statistica.

TAV. 82

CONSISTENZA DEGLI ESERCIZI ALBERGHIERI

La rilevazione, impostata sul piano nazionale dal 1954, di concerto con il Ministero del turismo e dello spettacolo, viene effettuata tramite gli Enti provinciali per il turismo e le Aziende di cura, soggiorno e turismo.

Nella consistenza degli esercizi sono compresi gli esercizi aperti, i non funzionanti per motivi stagionali ed i temporaneamente chiusi. Il letto matrimoniale è considerato come due letti; nei bagni sono comprese le docce.

CREDITO E ASSICURAZIONI

C R E D I T O

I dati sono desunti come segue.

Circolazione monetaria (dal 1894), vaglia e assegni (dal 1938), depositi, c/c e impieghi bancari (dal 1938): Banca d'Italia. Conti

correnti, libretti e buoni fruttiferi postali: Ministero delle PP. e TT. Riserve auree e valutarie (dal 1946): UIC.

NOTE ALLE TAVOLE

TAV. 83

1931-1940: La media concernente i vaglia e assegni è stata calcolata limitatamente al numero degli anni per i quali erano disponibili i dati delle colonne del totale.

Biglietti e monete.

1871-1893: Biglietti della Banca nazionale del Regno d'Italia, Banca nazionale Toscana, Banca Toscana di credito per le industrie e il commercio d'Italia, Banca romana, Banco di Napoli e Banco di Sicilia; è da avvertire che fino al 1895 erano in circolazione anche i residui della emissione della Banca romana in liquidazione.

1894-1926 (30 giugno): Biglietti della Banca d'Italia, Banco di Napoli e Banco di Sicilia; dal 1° luglio 1926: biglietti della sola Banca d'Italia.

1943-1950: Comprese le Am-lire (Allied military currency).

1950-1965: Dalla colonna del totale sono escluse le giacenze nelle casse del Tesoro e della Banca d'Italia.

Vaglia e assegni.

Tale voce riguarda i vaglia e gli assegni della Banca d'Italia, del Banco di Napoli e del Banco di Sicilia; gli assegni circolari delle aziende di credito autorizzate, dell'Istituto di credito delle casse di risparmio e dell'Istituto centrale delle banche popolari; le fedi e i polizzini del Banco di Napoli e del Banco di Sicilia.

Riserve.

Le riserve ufficiali sono costituite attualmente dall'oro e dalle valute convertibili. Negli anni 1946-1949 i criteri di determinazione delle valute convertibili differiscono da quelli successivi, per cui dall'anno 1950 si registra una sensibile contrazione dei dati. Fino al periodo pre-bellico tra le riserve ufficiali venivano considerate: le cambiali sull'estero, i biglietti di banche estere, buoni del tesoro di Stati esteri e crediti in c/c all'estero.

Per convertire i dollari in lire italiane e viceversa, si è fatto ricorso, per il periodo 1871-1912, alla parità aurea; per il periodo successivo al corso del cambio fra le due monete.

Oro. Unitamente alle serie dei dati espressi in termini monetari (utili per la comparabilità con le altre serie finanziarie fra cui le stesse riserve complessive) è stata elaborata la serie delle quantità di metallo fino, allo scopo di pervenire a dati reali, non dipendenti dal valore della moneta presa come unità di misura.

I valori delle riserve auree in lire sono stati calcolati: fino al 1912, sulla base del prezzo ufficiale del metallo fino (L. 3.444,444 il kg); dal 1913, applicando i corsi liberi dei cambi fra il dollaro e la lira italiana ai valori delle riserve espressi in dollari.

I valori delle riserve auree in dollari sono stati calcolati: fino al 1936, moltiplicando la quantità per il prezzo ufficiale dell'oro in dollari; successivamente il dato è stato rilevato direttamente nella moneta considerata.

Nel periodo 1946-1964 le riserve auree erano detenute, oltre che dalla Banca d'Italia, anche dall'Ufficio italiano dei cambi.

TAVV. 84 - 85

1931-1940. La media concernente i depositi presso le Casse di risparmio e Monti di I categoria è stata calcolata limitatamente al numero degli anni per i quali erano disponibili i dati delle colonne del totale.

Le principali aziende di credito considerate costituiscono un complesso di 365 unità che raccoglie il 99% circa dei depositi e dei conti correnti.

Casse di risparmio e Monti di I categoria.

Fino al 1937 i dati non comprendono i Monti di I categoria che, all'epoca, raccoglievano depositi di entità trascurabile.

ASSICURAZIONI PRIVATE

NOTE ALLE TAVOLE

TAV. 86

I dati si riferiscono alle principali voci del conto economico delle imprese di assicurazione, esercenti in Italia, sia il ramo vita sia il ramo danni (ivi comprese le rappresentanze di imprese estere).

I dati statistici di base per la elaborazione delle serie fino al 1937 sono stati raccolti: a) per le imprese esistenti al 31 dicembre 1965,

mediante rilevazione retrospettiva eseguita presso le imprese stesse; b) per le imprese cessate nel corso del tempo, da pubblicazioni ufficiali o da studi di imprese o associazioni assicurative.

Per il periodo 1937-1965, i dati sono ricavati dalle rilevazioni eseguite annualmente presso le imprese interessate.

Fa eccezione il periodo 1940-1945 per il quale la fonte è costituita da pubblicazioni del Ministero dell'industria e del commercio.

PREZZI

NUMERI INDICI DEI PREZZI

1. I numeri indici dei prezzi all'ingrosso e dei prezzi al consumo per le famiglie di operai e impiegati (costo della vita) sono riferiti alla base 1913 = 1.

2. Le serie degli indici dei prezzi all'ingrosso e del «costo della

vita» sono state ricostruite mediante opportuni concatenamenti di indici ufficiali: la connessione delle varie serie di indici è stata effettuata in modo da assicurare, nei limiti del possibile, la loro comparabilità attraverso il tempo.

PREZZI ALL'INGROSSO

1. Le serie si riferiscono ai prezzi medi annui all'ingrosso di alcuni prodotti dell'agricoltura e dell'industria: i dati che le compongono sono medie di quotazioni relative ad un gruppo di mercati per quanto possibile esteso e rappresentativo; in alcuni casi però la necessità di risalire nel tempo ha imposto il ricorso ad uno o a pochi mercati od a qualche ente come per ciascuna merce è specificato nelle note alle tavole.

2. Di regola gli elementi sono stati forniti dagli Uffici provinciali di statistica presso la Camera di commercio, industria, artigianato e agricoltura, tra i compiti istituzionali delle quali vi è appunto la raccolta delle quotazioni dei prodotti più importanti della provincia. Per il controllo e l'eventuale integrazione delle serie provinciali, l'Istituto Centrale di Statistica ha fatto ricorso ad altre fonti ed alla documentazione in suo possesso.

3. Per gli anni di guerra, nei quali esistevano due serie di prezzi,

legali ed effettivi, si sono utilizzati questi ultimi. I dati raccolti sono stati sottoposti ad accurato esame critico allo scopo di ottenere serie omogenee con elevato grado di attendibilità.

4. Per quanto concerne i prezzi all'importazione dal 1861 al 1871 i prezzi medi di ciascuna merce venivano stabiliti, ogni anno, in misura identica per tutte le provenienze prendendo per base la media dei prezzi assegnati alle varie merci dalle più importanti Camere di commercio.

Dal 1872 al 1920 i prezzi medi venivano fissati annualmente da una « Commissione centrale dei valori per le dogane » in misura unica per le varie provenienze, fatta eccezione per il cotone greggio a partire dal 1908.

Dal 1921 al 1965 i dati sono stati ottenuti dividendo i valori per le quantità importate in ciascun anno dai paesi indicati: i valori considerati sono quelli dichiarati in dogana dai vari operatori.

NOTE ALLE TAVOLE

TAV. 88

Fruento tenero: medie dei prezzi rilevati nelle principali piazze.
Fruento duro: medie dei prezzi rilevati nelle principali piazze.
Segale: medie dei prezzi rilevati nelle principali piazze.
Orzo vestito: medie dei prezzi rilevati nelle principali piazze.
Avena: medie dei prezzi rilevati nelle principali piazze.
Risone originario: prezzi medi ponderati comunicati dall'E.N.R.
Granoturco: medie dei prezzi rilevati nelle principali piazze.
Fagioli secchi: medie dei prezzi rilevati nelle principali piazze.

Patate: medie dei prezzi rilevati nelle principali piazze.
Pomodoro per consumo diretto: medie dei prezzi rilevati nelle principali piazze.
Tabacco Kentucky: Monopolio di Stato.
Tabacco Xanti-Yakà: Monopolio di Stato.
Canapa greggia: buona del ferrarese.
Cotone americano: Milano.
Uva: Cremona, Reggio Emilia, Modena.
Arance: Reggio Calabria, Catania, Siracusa.
Limoni: Catania, Messina, Palermo, Siracusa.

<i>Mele:</i>	medie dei prezzi rilevati nelle principali piazze.
<i>Susine:</i>	Ferrara, Modena, Avellino, Palermo.
<i>Ciliege:</i>	Verona, Modena, Roma, Salerno, Bari.
<i>Mandorle in guscio:</i>	medie dei prezzi rilevati nelle principali piazze.
<i>Nocciole in guscio:</i>	medie dei prezzi rilevati nelle principali piazze.
<i>Fichi secchi:</i>	Salerno, Brindisi, Cosenza.
<i>Vino comune:</i>	medie dei prezzi rilevati nelle principali piazze.
<i>Vino dei Castelli:</i>	Roma.
<i>Olio di oliva fino:</i>	medie dei prezzi rilevati nelle principali piazze.
<i>Caffè crudo</i> (<i>S. Domingo</i>):	Roma.
<i>Fieno:</i>	medie dei prezzi rilevati nelle principali piazze.
<i>Vitelli, 1ª qualità:</i>	medie dei prezzi rilevati nelle principali piazze.
<i>Buoi 1ª qualità:</i>	medie dei prezzi rilevati nelle principali piazze.
<i>Vacche 1ª qualità:</i>	medie dei prezzi rilevati nelle principali piazze.
<i>Agnelli:</i>	medie dei prezzi rilevati nelle principali piazze.
<i>Suini grassi:</i>	medie dei prezzi rilevati nelle principali piazze.
<i>Polli:</i>	medie dei prezzi rilevati nelle principali piazze.
<i>Latte di vacca per uso industriale:</i>	medie dei prezzi rilevati nelle principali piazze.
<i>Uova fresche:</i>	medie dei prezzi rilevati nelle principali piazze.
<i>Lana sucida:</i>	Grosseto, Viterbo, Roma, L'Aquila.
<i>Bozzoli freschi:</i>	Brescia, Cremona, Vicenza, Treviso, Udine.
<i>Pelli bovine fresche:</i>	Roma.
<i>Traverse ferroviarie:</i>	Prezzi comunicati dal Ministero dei Trasporti; dal 1956 Siena, Perugia, Terni, Matera.
<i>Legna da ardere:</i>	Reggio Emilia, Padova.
<i>Carbone vegetale:</i>	Roma, L'Aquila, Sassari.
<i>Castagne fresche:</i>	medie dei prezzi rilevati nelle principali piazze.

TAV. 89

<i>Farina di frumento:</i>	Piacenza.
<i>Farina di granoturco:</i>	Padova.
<i>Pasta alimentare:</i>	Roma, prezzi alla produzione: fino al 1937, « 1ª qualità »; dal 1938 al 1945 « tipo unico »; dal 1946 « confezionata con farina tipo 1 di grano duro » e dal 1963 Pescara.
<i>Riso originario:</i>	Vercelli, Milano.
<i>Crusca di frumento:</i>	media dei prezzi rilevati nelle principali piazze.
<i>Lardo:</i>	nostrano, prezzi al grossista: fino al 1940 Piacenza; dal 1941 Milano, pezzatura da 15 a 20 kg.
<i>Strutto:</i>	Roma.
<i>Mortadella:</i>	Roma.
<i>Baccalà:</i>	Roma, prezzi al grossista: fino al 1958, tipo « S. Giovanni »; dal 1959, tipo « Irlanda salinato ».
<i>Tonno all'olio:</i>	Roma.
<i>Burro di affioramento:</i>	Milano, Padova, Reggio Emilia.
<i>Formaggio grana vecchio:</i>	reggiano, un anno di stagionatura, Reggio Emilia, prezzi alla produzione.
<i>Formaggio gorgonzola:</i>	Novara, Pavia.
<i>Formaggio pecorino:</i>	prezzi alla produzione: fino al 1958, Roma « 1ª qualità », dal 1959, Viterbo, tipo « salato » da 3,5 a 8 kg.
<i>Cacao in polvere:</i>	Roma.
<i>Zucchero:</i>	semolato, raffinato: Roma, prezzi al grossista.
<i>Cuoio suola macello:</i>	Roma.
<i>Seta greggia:</i>	Milano, fino al 1930, « classica »; dal 1931 al 1948 « extra 13/15 dm »; dal 1949 « gialla classica 13/15 »; dal 1962 « bianca classica 13/15 ».

TAV. 90

<i>Sale comune:</i>	Monopoli di Stato.
<i>Zolfo greggio:</i>	Caltanissetta «buono Sicilia» fino al 1932 prezzi del Consorzio obbligatorio per l'industria zolfiera siciliana; dal 1933, prezzi dell'Ente zolfi italiani. Dal 1958, bruno 1ª scelta.
<i>Carbone fossile da gas:</i>	fino al 1939, Genova « New Pelton »; franco vagone; dal 1940 al 1945 « Westfalia gasfoerder », prezzi del Monopolio carboni per merce via terra sdoganata Chiasso; dal 1946, Genova, « da gas primario ».
<i>Petrolio:</i>	Roma.
<i>Carbone coke:</i>	metallurgico nazionale: Genova, prezzi alla produzione.
<i>Ghisa:</i>	fino al 1934, Genova, in pani « Eglinton »; dal 1935, Torino, « ghisa ematite » nazionale, prezzi alla produzione.
<i>Ferro:</i>	Omogeneo in travi da mm 180 a 300: Roma, prezzi al grossista.
<i>Bande stagnate:</i>	Roma.
<i>Alluminio:</i>	in pani di 1ª fusione: fino al 1944 prezzi riportati dall'Azienda minerali metallici italiani; dal 1945, Torino.
<i>Antimonio:</i>	regolo in pani: fino al 1929, Genova; dal 1930, Milano.
<i>Ottone:</i>	in barre: Genova.
<i>Piombo:</i>	in pani di 1ª fusione: Genova, franco magazzino produttore; per gli anni dal 1939 al 1944, prezzi legali franco vagone partenza.
<i>Rame:</i>	raffinato in panetti: fino all'agosto 1936, Genova; dal settembre 1936 all'aprile 1945, prezzi fissati per il rame Wirebars e in catodi dal Monopolio metalli; dal maggio 1945 al 1957, Genova; dal 1958, Milano rame Wirebars.
<i>Stagno:</i>	in verghette: fino al 1934, Roma; dal 1935 Torino.
<i>Zinco:</i>	in pani di 1ª fusione, per merce franco magazzino produttore: fino al 1929, Genova; per gli anni 1930-39, Milano; dal 1940, Genova.

TAV. 91

<i>Calce:</i>	idraulica; Genova, prezzi alla produzione.
<i>Mattoni pieni:</i>	Roma.
<i>Nitrato di sodio:</i>	greggio del Cile: Genova, prezzi per merce nazionalizzata, franco vagone partenza.
<i>Solfato ammonico:</i>	fino al 1939, Genova, prezzi per merce nazionale o nazionalizzata franco vagone partenza; dal 1940, Milano, per merce da grossista, franco magazzino grossista. Per gli anni 1940-45 i prezzi si riferiscono al mercato libero; quelli relativi agli anni 1941 e 1942 hanno carattere indicativo.
<i>Solfato di rame:</i>	fino al 1945, Genova; dal 1946, Firenze.
<i>Acido citrico:</i>	in cristalli: Genova, prezzi alla produzione.
<i>Soda caustica:</i>	Genova: fino al 1939, prezzi per merce nazionale e nazionalizzata posta su vagone; dal 1940, prezzi per merce franco magazzino grossista. Fino al 1932 titolo 70-72, successivamente titolo 96-97.

<i>Sapone:</i>	Roma: prezzi al grossista: fino al 1928 « comune nostrano »; dal 1929 « giallo acidità 60-62° ». Dal 1959, Milano « bianco extra puro 70-72% acidi grassi », prezzi alla produzione.
<i>Candele:</i>	Roma.
TAV. 92	
<i>Semi di arachide:</i>	Unione Indiana (i dati si riferiscono al territorio indicato nella nota relativa alla tav. 77)
<i>Cotone greggio:</i>	RAU - Egitto (i dati si riferiscono al territorio indicato nella nota relativa alla tav. 77)
<i>Juta greggia:</i>	Pakistan (i dati si riferiscono al territorio indicato nella nota relativa alla tav. 77)

<i>Legno:</i>	Legno comune squadrato o segato per il lungo.
<i>Pelli crude di grossi bovini:</i>	I dati si riferiscono alle pelli crude di buoi, vacche e tori.
<i>Carbon fossile - Rotaie per ferrovie:</i>	dal 1948 i dati si riferiscono alla Rep. Fed. di Germania.
<i>Gomma elastica - Stagno in pani:</i>	Malaysia: dal 1861 al 1906 i dati si riferiscono a Indie Orientali e altri Paesi d'Asia, dal 1907 al 1934 a Stabilimenti dello stretto, dal 1935 al 1956 Malesia britannica compreso Singapore; dal 1957 al 1963 a Federazione della Malesia compreso Singapore che è escluso dal 1961 al 1963; dal 1964 Singapore è compreso sotto la denominazione Malaysia.

PREZZI AL CONSUMO

1. I dati rappresentano, salvo diversa indicazione, medie nazionali dei prezzi pagati dai consumatori finali per l'acquisto di beni e servizi.

2. Le rilevazioni sistematiche di tali prezzi hanno origine relativamente recente essendosi sviluppate soprattutto subito dopo la prima guerra mondiale. Per i generi alimentari si può tuttavia risalire ad epoche abbastanza remote valendosi dei dati raccolti dalla Direzione generale del lavoro, della previdenza e del credito anteriormente all'ottobre 1927, mese dal quale decorrono le rilevazioni dell'Istituto Centrale di Statistica.

3. Per il periodo 1921-1927 sono state utilizzate, per la costruzione delle serie storiche dei prezzi dei generi alimentari, le serie che la predetta Direzione generale aveva elaborato sui prezzi rilevati presso taluni Comuni ed altri Enti locali.

4. Per gli anni dal 1943 in poi sono stati considerati per i prodotti alimentari i prezzi di libero mercato, mentre nei precedenti anni del periodo bellico sono stati considerati i prezzi legali. Per taluni generi (e cioè per il pane e la pasta dal 1944 al 1949, e per l'olio e lo zucchero dal 1944 al 1950), i prezzi rappresentano la media tra prezzi legali e prezzi di libero mercato, ponderati in base alle quantità vendute nei due diversi mercati.

5. Per i generi non alimentari ed i servizi, laddove non si disponeva di serie continue, la costruzione retrospettiva è stata effettuata prolungando le serie di dati in possesso dell'Istituto Centrale di Statistica, sulla scorta dei prezzi a suo tempo rilevati dai Comuni di Milano e di Palermo o sulla base di prezzi al consumo forniti da ditte produttrici e da altri Enti, come risulta dalle note che seguono.

NOTE ALLE TAVOLE

TAV. 93

<i>Pane; burro:</i>	1861-1890, Comune di Milano.
<i>Pasta; riso; latte:</i>	1861-1890, Fonti diverse ed andamento del mercato all'ingrosso.
<i>Carne bovina:</i>	1861-1871, Comune di Milano. 1871-1890, media di prezzi praticati in alcuni Comuni (dati desunti dall'Annuario statistico italiano del 1880-90).
<i>Uova:</i>	1861-1890, Comune di Milano e andamento del mercato all'ingrosso.
<i>Fagioli secchi:</i>	1861-1913, Comune di Roma ed altre fonti.
<i>Patate:</i>	1861-1908, Fonti diverse. 1908-1918, media di prezzi rilevati retrospettivamente dall'Istituto Centrale di Statistica presso taluni Comuni.
<i>Carne suina:</i>	1861-1898, Comune di Milano. 1898-1913, Comune di Roma.
<i>Lardo:</i>	1861-1913, Comune di Milano ed altre Fonti.
<i>Strutto:</i>	1901-1913, Fonti diverse.
<i>Vino:</i>	1861-1870, Comune di Roma. 1870-1890, fonti diverse.
<i>Caffè tostato; zucchero:</i>	1861-1890, Fonti diverse e andamento dei prezzi all'importazione.
<i>Madapolam:</i>	1921-1928, Comune di Milano. 1946-1951, Camera di commercio di Milano.
<i>Tela di lino per lenzuola:</i>	1921-1965, Camera di commercio di Milano.
<i>Pettinato invernale per abito da uomo:</i>	1921-1927, Comune di Milano.

<i>Pettinato invernale per abito da donna:</i>	1921-1927, Comune di Milano.
<i>Filati di lana in matassa:</i>	1921-1927, Fonti diverse.
<i>Bicchieri di vetro, piatti di maiolica:</i>	1921-1927, Comuni di Milano e Palermo.
<i>Macchine da cucire:</i>	Una ditta produttrice.
<i>Carta protocollo:</i>	1921-1927, Comune di Milano.
<i>Matite nere:</i>	1921-1927, Comune di Milano e ditte produttrici.
<i>Pennini:</i>	1921, Comuni di Milano e Palermo.
<i>Inchiostro:</i>	1925-1927, Comune di Milano.
<i>Vocabolario Melzi:</i>	1921-1965, Casa Editrice.
<i>Giornali:</i>	1921-1927, Comune di Palermo.
<i>Tintura di jodio:</i>	1921-1928, Comune di Milano e ditte produttrici.
<i>Cotone idrofilo:</i>	1921-1927, Prezzi segnalati da ditte produttrici.
<i>Dentifricio:</i>	1921-1936, Comune di Palermo e ditte produttrici.
<i>Olio di fegato:</i>	1913-1927, Comune di Milano e ditte produttrici.

TAV. 94

Trasporti ferroviari

Tariffe ordinarie comunicate dal Ministero dei trasporti: per il trasporto di persone è stato considerato il prezzo del biglietto di III classe per km 70 di percorso fino al mese di giugno 1956, successivamente il prezzo del biglietto di II classe; per il trasporto merci le tariffe indicate si riferiscono a km 100 di percorso ed a spedizioni

di t 10 per il vino e la legna, di t 15 per gli altri prodotti ed a carichi minimi di 8 capi per carro per il bestiame.

A partire dal 1 settembre 1963 il prezzo del trasporto bovini si riferisce al minimo tassabile di 10 capi; per la legna da ardere non è possibile proseguire la serie dei dati in quanto, a partire dalla data suddetta, il prezzo minimo di spedizione (L. 15.000) si riferisce al carro completo, circa 16 tonnellate, comprensivo del diritto fisso.

Tariffe postali e telegrafiche

Prezzi forniti dal Ministero delle Poste e Telecomunicazioni.

Le tariffe relative alle lettere, alle cartoline e ai telegrammi,

fino al mese di luglio 1947, sono quelle applicate fuori distretto; le tariffe telegrafiche si riferiscono al telegramma ordinario.

Trasporti urbani

Comune di Milano: i prezzi sono riferiti al tram.

Energia elettrica per illuminazione, gas

Comune di Milano.

Canone di abbonamento alle radioaudizioni

RAI: canoni praticati per abbonamenti alle radioaudizioni di uso privato.

VALORE DELLA LIRA

1. Il calcolo dei due tipi di coefficienti di trasformazione della lira — in base ai prezzi all'ingrosso e al «costo della vita» — è stato eseguito dividendo gli indici con base 1913 = 1 (V. Tav. 87 a pag. 109) di ciascuno degli anni indicati nella testata (1921, 1925, ecc.) per gli indici di tutti gli anni dal 1921 al 1965.

2. In merito al significato di tali coefficienti si precisa, a titolo di esempio, che per tradurre valori espressi in lire del 1921 in lire del 1955 basta moltiplicare detti valori per il coefficiente della riga dell'anno 1921 che si trova in corrispondenza della colonna del 1955; pertanto, 1 lira del 1921 corrisponde a lire 46,9697 del 1955 calcolata

in base agli indici dei prezzi all'ingrosso e a lire 62,2534 calcolata in base agli indici del «costo della vita».

L'uso di ciascuno di questi indicatori dipende dal genere di ragguaglio che si desidera effettuare, ossia dalla natura del fenomeno al quale i valori monetari si riferiscono, per cui può essere utilizzato un determinato indicatore, oppure, per particolari scopi, una media semplice o ponderata dei due.

3. Per ulteriori dettagli sull'argomento si veda la pubblicazione dell'Istituto Centrale di Statistica: « Il valore della lira dal 1861 al 1965 » - Roma 1966.

LAVORO

FORZE DI LAVORO

Il concetto di occupato assunto nell'elaborazione dei dati riportati nella tavola è quello usato nelle indagini sulle forze di lavoro a partire dal 1964. Sono considerati permanenti gli occupati che svolgono nell'anno una attività lavorativa media superiore alle 32 ore settimanali, nonché quelli che per contratto sono tenuti a prestazioni di durata inferiore ma con rapporto continuativo (per es. gli insegnanti); sono invece considerati marginali gli occupati che svolgono nell'anno un'attività lavorativa saltuaria, o comunque non superiore alle 32 ore settimanali, indipendentemente dal fatto che la limitata attività sia imputabile al lavoratore stesso, a ragioni economiche o ad altri motivi.

I dati rispettivamente per il settore dell'agricoltura e per quello delle attività industriali sono stati ottenuti eseguendo la media annua dei dati relativi al numero di occupati risultanti dalle indagini trimestrali sulle forze di lavoro, mentre per il settore delle altre attività i dati differiscono da quelli delle forze di lavoro perché in essi sono stati inclusi gli occupati residenti nelle convivenze non rilevati nelle indagini sulle forze di lavoro.

Il numero degli occupati per ramo di attività economica, invece, è stato ottenuto direttamente o per somma degli occupati calcolati per le rispettive classi di attività in base ad altre indagini dell'Istituto Centrale di Statistica o di altre Amministrazioni ed Enti.

R E T R I B U Z I O N I

1. I dati riportati sono riferiti a dipendenti statali, residenti nella capitale, coniugati con due figli a carico e comprendono: lo stipendio iniziale, le quote di aggiunta di famiglia e qualsiasi altra indennità o compenso a carattere continuativo spettante dal momento della pratica attuazione delle leggi. A partire dal 1946 le retribuzioni comprendono anche il compenso per il lavoro straordinario.

Sono stati considerati soltanto alcuni gradi rappresentativi della gerarchia statale. Non si è proceduto alla pubblicazione di dati per la

« carriera di concetto » allo scopo di evitare riproduzione di serie quasi uniformi.

2. Le fonti consultate sono rappresentate dalle leggi e dalle disposizioni emanate nel tempo dagli organi competenti.

3. Nel periodo considerato i gradi e le qualifiche hanno subito molteplici variazioni, che hanno richiesto particolari elaborazioni per rendere i dati per quanto possibile corrispondenti alla situazione prevista dalla più recente disposizione in materia (D.P. 11 gennaio 1956, n. 19).

CONFLITTI DI LAVORO

La statistica dei conflitti di lavoro è effettuata dall'Istituto Centrale di Statistica che si avvale degli Uffici di Questura quali organi di rilevazione.

Costituiscono oggetto della rilevazione i conflitti di lavoro, ossia le vertenze tra datori di lavoro e prestatori d'opera, che hanno dato luogo ad una temporanea sospensione (sciopero o serrata) del-

l'attività lavorativa. Non sono considerati gli scioperi effettuati per motivi estranei al rapporto di lavoro, né le forme di protesta che non comportano una sia pur temporanea sospensione dell'attività lavorativa.

Dal 1949 al 1954 sono stati considerati i conflitti manifestatisi con l'astensione dal lavoro per la durata di almeno una giornata lavorativa, o, se di durata inferiore, per più giorni consecutivi.

Dal 1955 sono stati considerati tutti i conflitti di lavoro, qualunque sia stata la durata dell'astensione stessa.

Numero dei conflitti

Il dato relativo al numero complessivo dei conflitti può risultare inferiore alla somma dei corrispondenti parziali, in quanto i conflitti interessanti più settori di attività economica vengono conteggiati, nel totale, una sola volta.

Lavoratori partecipanti

Nei conflitti che hanno dato luogo a più sospensioni di lavoro, il numero dei lavoratori partecipanti al conflitto è la media dei lavoratori che hanno preso parte alle singole sospensioni del lavoro (ponderata secondo la durata delle sospensioni stesse).

CONSUMI E DISPONIBILITA' ALIMENTARI

TAV. 101

I consumi pro-capite sono ottenuti dividendo il valore dei consumi complessivi per la popolazione residente a metà anno.

TAVV. 102 - 103

Per il calcolo delle spese di consumo è stato adottato di regola il metodo basato sulla disponibilità la quale è ottenuta aggiungendo alla produzione l'importazione netta.

Per i beni suscettibili di accumulazione la disponibilità è stata corretta per tener conto delle eventuali variazioni delle scorte.

Per quanto concerne i consumi pubblici, l'ammontare della spesa è stato desunto dai bilanci dello Stato e degli altri Enti pubblici.

TAV. 104

Il consumo totale per uso alimentare è ottenuto sommando alla quantità prodotta quella importata, detraendo la quantità esportata, le quantità destinate alla semina, all'alimentazione del bestiame, all'industria, le perdite e l'incremento delle scorte.

TAV. 105

Il consumo medio per abitante dei generi alimentari è stato ottenuto dividendo le quantità complessivamente consumate per la popolazione presente a metà anno.

TAV. 106

Il consumo medio giornaliero per abitante di sostanze nutritive e di calorie è stato ottenuto applicando alle quantità consumate, per anno solare, nei vari generi alimentari, appositi coefficienti di ragguaglio. Dalle calorie sono escluse quelle alcoliche.

PUBBLICA AMMINISTRAZIONE

Fonti:

1862-1912/13 - « Il bilancio del Regno d'Italia » Ragioneria generale dello Stato, 1914.

1913/14-1929/30 - « Il bilancio dello Stato » Ministero delle Finanze (Ragioneria generale dello Stato), 1931.

1930/31-1941/42 - « Il bilancio dello Stato » Ministero del Tesoro (Ragioneria Generale dello Stato), 1951.

1943/44-1965 - Ragioneria Generale dello Stato: dati di consumo parificati dalla Corte dei Conti.

NOTE ALLE TAVOLE

I dati si riferiscono ad anno solare per i periodi dal 1862 al 1884 e per l'anno 1965. Per il periodo 1885 al 1964 i dati fanno riferimento ad esercizi finanziari terminanti al 30 giugno degli anni indicati.

Per il 1964 — indicato due volte — il secondo dato riporta il movimento del solo 2° semestre dell'anno.

Pertanto la media 1961-65 si riferisce al quadriennio 1961-64.

A partire dall'anno 1965 non è possibile la classificazione delle entrate e delle spese in effettive e movimento di capitali in quanto la stessa è stata abolita con legge 1° marzo 1964 n. 62.

BILANCIO ECONOMICO NAZIONALE

I dati si riferiscono al territorio nazionale compreso nei confini attuali e sono stati desunti, per quanto riguarda gli anni del periodo 1921-51, dal volume « Indagine statistica sullo sviluppo del reddito nazionale dell'Italia dal 1861 al 1956 » pubblicato negli Annali di Statistica, Serie VIII vol. 9; per quanto riguarda, invece, gli anni del periodo 1951-65, i dati sono desumibili dalle pubblicazioni cor-

renti, quali l'Annuario Statistico Italiano e il Compendio Statistico Italiano. La necessità di ripetere i dati per l'anno 1951 è dipesa dal fatto che a partire da tale anno sono state ricostituite le serie di tutti gli aggregati della contabilità nazionale. Tale revisione ha riguardato molteplici aspetti delle valutazioni quali i concetti, le definizioni, le classificazioni, le fonti e i metodi di calcolo.

NOTE ALLE TAVOLE

TAV. 109

Il conto generale della produzione si configura come un conto consolidato delle imprese e della Pubblica amministrazione. Esso presenta da una parte i ricavi per i beni e servizi forniti ai consumatori finali; alle imprese per la formazione del capitale e al resto del mondo sotto forma di esportazione sia di merci che di servizi, compresi i servizi dei fattori produttivi impiegati. Dall'altra parte il conto presenta il costo dei fattori di produzione sintetizzato nell'aggregato denominato reddito nazionale, il consumo dei capitali, costituito dagli ammortamenti, ed i beni e servizi ricevuti dal resto del mondo, costituiti dalle importazioni.

La trasformazione a prezzi costanti è stata effettuata per gli anni 1921-1951 distintamente per i consumi, gli investimenti lordi, gli ammortamenti e le importazioni e le esportazioni; il reddito nazionale ai prezzi del 1938 è stato ottenuto, in conseguenza, come saldo. La deflazione è stata eseguita, in linea di massima, moltiplicando le quantità dei singoli anni per i prezzi corrispondenti del 1938; in alcuni casi, invece, i valori a prezzi costanti sono stati ottenuti dividendo i valori a prezzi correnti per appropriati indici di prezzi.

Per gli anni del periodo 1951-65, si è proceduto ad una valutazione a prezzi costanti anche per l'aggregato del reddito utilizzando, generalmente, il metodo della doppia deflazione consistente nella valutazione a prezzi costanti dei ricavi e dei costi e nel calcolare per differenza il valore aggiunto o prodotto lordo.

TAVV. 110 - 111

Il prodotto lordo interno del settore privato, limitatamente agli anni del periodo 1921-1951, è al lordo delle duplicazioni, cioè dell'ammontare dei servizi resi dalla Pubblica amministrazione e dal ramo del credito e assicurazione dei singoli rami del settore privato.

Tali duplicazioni, sono state detratte per ottenere il prodotto lordo interno al costo dei fattori.

TAV. 112

Il conto dell'Italia con il resto del mondo riporta, in entrata le partite che rappresentano ricavi dell'Italia e in uscita le partite che rappresentano costi dell'Italia.

Le entrate si riferiscono ai ricavi dell'Italia per esportazione di merci e servizi, compresi i redditi dei fattori; le uscite sono costituite, invece, dai costi per l'importazione di merci e servizi, compresi i redditi dei fattori.

Nel conto in esame sono inseriti anche i trasferimenti correnti dall'estero o all'estero, comprendenti sia quelli privati (rimesse degli emigranti e donazioni) sia quelli pubblici (riparazioni e contributi vari).

TAV. 113


Il conto del reddito e della spesa riporta in entrata il reddito nazionale e i trasferimenti correnti netti dall'estero; dal lato delle uscite, invece, la quota rappresentata dai consumi e quella destinata al risparmio. Il reddito nazionale si identifica con l'ammontare delle retribuzioni dovute ai fattori della produzione e cioè salari, stipendi, interessi, rendite, e profitti. Il modo più conveniente in Italia per arrivare alla stima di tale aggregato consiste, peraltro, nel rilevare il prodotto lordo che, al netto degli ammortamenti, fornisce il prodotto netto interno, cioè il reddito guadagnato dai fattori impiegati in Italia. Aggiungendo a tale aggregato il saldo tra i redditi guadagnati all'estero dai fattori nazionali ed i redditi guadagnati in Italia dai fattori esteri, si ha il reddito nazionale propriamente detto.

TAV. 114

Il conto della formazione del capitale riporta in entrata le fonti di finanziamento (risparmio, ammortamenti e disavanzo corrente con l'estero) ed in uscita gli investimenti lordi effettuati all'interno e l'eccedenza corrente con l'estero. Sia l'eccedenza che il disavanzo corrente si desumono dalla bilancia dei pagamenti confrontando il valore delle entrate, corrispondenti alle esportazioni di merci e servizi ed ai trasferimenti correnti dall'estero, ed il valore delle uscite, costituite queste ultime dalle importazioni di merci e servizi e dai trasferimenti correnti all'estero.

TAV. 115

Sono stati calcolati prevalentemente col metodo della disponibilità; si è fatto ricorso al metodo della spesa per quei beni capitali le cui valutazioni risultano direttamente dai bilanci delle imprese.



Tav. 2 - Medie mensili relative alle temperature ed alle precipitazioni per alcuni osservatori (*)

Milano

PERIODI	TEMPERATURE			PRECIPITAZIONI		TEMPERATURE			PRECIPITAZIONI		TEMPERATURE			PRECIPITAZIONI	
	Tempe- ratura media	Medie		giorni con idrom.	mm.	Tempe- ratura media	Medie		giorni con idrom.	mm.	Tempe- ratura media	Medie		giorni con idrom.	mm.
		delle max.	delle min.				delle max.	delle min.				delle max.	delle min.		
	GENNAIO					FEBBRAIO					MARZO				
1871-900 . . .	0,5	3,2	— 2,2	9	62,6	4,4	7,9	0,7	7	52,6	8,6	12,9	4,3	9	69,6
1901-30 . . .	2,1	4,9	— 0,7	9	53,6	4,1	7,6	0,7	9	61,9	8,8	12,9	4,6	11	94,8
1931-60 . . .	2,1	4,4	— 0,3	7	59,6	4,4	7,5	1,2	6	62,5	9,3	13,0	5,5	8	79,6
1921-30 . . .	2,4	4,8	— 0,1	8	59,0	4,4	7,4	1,4	7	53,6	9,1	12,6	5,5	10	71,1
1931-40 . . .	2,2	4,6	— 0,3	8	49,4	4,3	7,8	0,8	7	62,0	8,7	12,7	4,6	9	69,2
1941-50 . . .	1,1	3,4	— 1,2	8	73,4	4,7	8,0	1,3	6	57,0	9,8	13,7	5,8	8	66,9
1951-60 . . .	2,4	4,8	0,0	5	56,5	4,2	7,0	1,3	7	65,1	9,2	12,7	5,6	8	94,5
1961-65 . . .	2,4	4,5	0,3	7	62,2	5,0	8,1	1,9	5	48,4	8,8	12,3	5,2	8	75,2
	APRILE					MAGGIO					GIUGNO				
1871-900 . . .	13,5	18,3	8,6	12	108,4	17,3	22,3	12,2	13	112,1	22,0	27,7	16,3	10	82,6
1901-30 . . .	13,0	18,0	8,0	12	93,6	18,2	23,6	12,7	11	83,1	22,1	27,9	16,3	10	78,0
1931-60 . . .	13,8	18,2	9,3	7	87,6	18,2	22,9	13,4	10	104,9	22,5	27,6	17,3	8	103,4
1921-30 . . .	13,2	17,5	8,8	11	92,3	18,1	22,9	13,2	11	67,3	22,1	27,2	16,9	9	68,0
1931-40 . . .	13,1	17,8	8,3	9	78,9	17,4	22,3	12,5	13	124,6	22,0	27,6	16,4	9	102,0
1941-50 . . .	14,4	18,7	10,1	8	97,6	18,3	22,9	13,7	10	125,1	23,2	28,4	17,9	6	66,1
1951-60 . . .	13,6	17,8	9,3	7	94,9	18,6	23,3	13,8	8	79,6	22,2	27,0	17,4	9	134,0
1961-65 . . .	14,5	18,7	10,2	9	84,5	18,4	22,9	13,9	8	85,7	22,6	27,2	17,9	8	97,7
	LUGLIO					AGOSTO					SETTEMBRE				
1871-900 . . .	24,7	30,5	18,9	8	69,2	23,8	29,3	18,3	7	73,6	19,4	23,7	15,0	7	76,7
1901-30 . . .	24,5	30,4	18,5	8	69,1	23,8	29,4	18,1	7	66,1	19,4	24,2	14,6	8	80,5
1931-60 . . .	25,0	30,1	19,8	7	77,6	24,0	28,8	19,1	6	75,9	20,2	24,3	16,1	7	81,9
1921-30 . . .	24,9	30,2	19,6	6	46,7	23,8	28,9	18,6	5	57,3	19,7	24,0	15,4	6	66,7
1931-40 . . .	24,6	30,1	19,1	7	54,3	23,7	28,8	18,6	6	96,1	19,6	23,8	15,3	7	88,5
1941-50 . . .	25,5	30,7	20,3	6	80,5	24,7	29,7	19,6	4	49,7	21,2	25,4	16,9	6	73,7
1951-60 . . .	24,8	29,8	19,8	6	85,8	23,7	28,3	19,1	6	80,2	20,0	23,9	16,0	6	84,8
1961-65 . . .	24,7	29,2	20,1	4	57,8	24,0	28,3	19,6	6	72,3	20,6	24,4	16,8	5	46,2
	OTTOBRE					NOVEMBRE					DICEMBRE				
1871-900 . . .	13,4	16,8	10,0	12	117,6	6,8	9,4	4,1	12	108,0	2,0	4,4	— 0,4	10	75,1
1901-30 . . .	13,3	16,7	9,8	12	114,5	7,4	10,3	4,4	14	90,8	3,7	6,1	1,2	13	88,0
1931-60 . . .	14,0	17,1	10,8	8	116,4	7,9	10,3	5,5	9	111,2	3,1	5,3	0,9	8	82,2
1921-30 . . .	13,4	16,1	10,6	9	74,5	8,5	11,2	5,7	11	84,1	3,7	6,0	1,3	10	73,9
1931-40 . . .	13,4	16,6	10,2	11	106,0	8,0	10,5	5,4	11	120,0	2,8	5,0	0,5	8	79,1
1941-50 . . .	15,0	18,2	11,7	6	76,3	7,5	9,8	5,1	8	83,9	2,1	4,5	— 0,4	6	53,1
1951-60 . . .	13,6	16,7	10,4	8	149,3	8,1	10,5	5,7	8	126,3	3,9	5,9	1,9	9	107,2
1961-65 . . .	14,6	17,7	11,5	6	79,4	8,7	10,8	6,5	13	148,6	3,8	5,9	1,6	7	50,1

(*) Cfr. nota a pag. XI.

Segue Tav. 2 - Medie mensili relative alle temperature ed alle precipitazioni per alcuni osservatori (*)

Genova

PERIODI	TEMPERATURE			PRECIPITAZIONI		TEMPERATURE			PRECIPITAZIONI		TEMPERATURE			PRECIPITAZIONI	
	Tempe- ratura media	Medie		giorni con idrom.	mm.	Tempe- ratura media	Medie		giorni con idrom.	mm.	Tempe- ratura media	Medie		giorni con idrom.	mm.
		delle max.	delle min.				delle max.	delle min.				delle max.	delle min.		
	GENNAIO					FEBBRAIO					MARZO				
1871-900 . .	7,3	9,9	4,7	10	116,9	8,9	11,5	6,3	8	101,8	10,9	13,6	8,1	10	110,8
1901-30 . .	8,2	10,4	5,9	9	98,6	8,6	11,1	6,1	9	107,5	11,3	13,8	8,7	12	143,8
1931-60 . .	8,0	10,4	5,5	8	92,4	8,6	11,5	5,7	8	87,4	11,4	14,1	8,6	8	102,9
1921-30 . .	8,7	11,0	6,3	9	116,9	8,9	11,5	6,3	9	100,1	11,9	14,5	9,3	11	101,9
1931-40 . .	8,4	10,7	6,1	10	85,2	9,2	11,7	6,7	9	89,3	11,5	14,1	8,8	10	102,8
1941-50 . .	7,5	10,0	5,0	8	83,1	9,2	11,9	6,5	7	86,0	12,1	14,8	9,3	8	82,7
1951-60 . .	8,2	10,8	5,6	7	96,1	7,8	11,1	4,4	8	85,0	10,9	13,7	8,0	8	115,9
1961-65 . .	7,6	10,3	4,8	7	105,3	8,1	10,8	5,3	6	92,9	10,5	13,5	7,5	9	150,9
	APRILE					MAGGIO					GIUGNO				
1871-900 . .	14,3	17,2	11,3	12	117,9	17,3	20,3	14,2	12	87,7	21,0	24,1	17,9	9	80,2
1901-30 . .	13,9	16,4	11,3	12	93,8	17,7	20,4	15,0	10	76,7	21,5	24,2	18,7	8	71,8
1931-60 . .	14,4	17,3	11,5	8	84,5	17,9	20,8	14,9	9	100,7	21,6	24,5	18,7	6	57,1
1921-30 . .	14,3	16,8	11,7	12	81,0	18,2	20,9	15,4	10	61,4	22,1	24,6	19,5	7	42,0
1931-40 . .	14,4	17,1	11,7	9	71,0	17,9	20,5	15,2	13	104,0	21,9	24,6	19,1	8	79,8
1941-50 . .	15,1	18,0	12,2	8	105,8	18,3	21,2	15,4	8	107,8	22,3	25,3	19,2	6	40,4
1951-60 . .	13,9	16,8	10,9	7	88,5	17,7	20,8	14,5	8	88,6	21,1	24,0	18,2	5	56,0
1961-65 . .	14,5	17,5	11,5	8	138,0	17,3	20,2	14,4	6	51,0	21,1	24,1	18,1	5	79,0
	LUGLIO					AGOSTO					SETTEMBRE				
1871-900 . .	23,8	26,8	20,8	5	44,8	24,1	27,2	21,0	6	45,9	21,4	24,1	18,6	8	101,2
1901-30 . .	23,9	26,8	20,9	5	48,5	24,3	27,2	21,4	6	52,5	21,4	24,3	18,5	8	107,4
1931-60 . .	24,3	27,3	21,3	4	34,8	24,3	27,3	21,2	5	57,3	21,9	24,9	18,8	7	114,1
1921-30 . .	24,7	27,3	22,0	4	35,3	24,9	27,7	22,1	5	62,1	22,3	24,9	19,6	8	62,9
1931-40 . .	24,6	27,3	21,9	4	18,1	24,7	27,6	21,8	5	74,2	21,8	24,5	19,0	9	135,0
1941-50 . .	24,9	27,9	21,8	3	19,7	24,9	28,0	21,8	5	48,4	22,8	26,0	19,6	5	79,6
1951-60 . .	23,8	26,9	20,7	4	53,0	23,5	26,6	20,4	4	48,3	21,3	24,4	18,2	7	111,1
1961-65 . .	23,7	27,0	20,3	3	34,3	23,9	26,9	20,8	4	30,4	21,4	24,4	18,4	5	166,9
	OTTOBRE					NOVEMBRE					DICEMBRE				
1871-900 . .	17,0	19,5	14,4	13	195,5	11,9	14,3	9,4	13	195,2	8,2	10,6	5,7	11	149,9
1901-30 . .	17,2	19,7	14,6	12	184,2	12,2	14,4	10,0	11	173,8	9,5	11,5	7,4	12	136,8
1931-60 . .	17,3	20,0	14,6	10	171,8	12,7	15,1	10,2	10	188,0	9,4	11,8	6,9	9	140,3
1921-30 . .	18,2	20,7	15,6	9	139,0	13,2	15,3	11,1	12	210,4	9,5	11,7	7,3	10	107,1
1931-40 . .	17,4	19,7	15,0	12	113,4	12,9	15,2	10,6	14	199,3	9,0	11,1	6,8	11	142,0
1941-50 . .	18,0	20,8	15,2	9	203,4	12,8	15,4	10,1	9	148,2	8,9	11,4	6,4	7	103,2
1951-60 . .	16,8	19,7	13,8	9	198,3	12,4	14,8	9,9	10	204,8	9,8	12,3	7,2	10	171,7
1961-65 . .	17,4	20,3	14,4	9	184,0	12,7	15,2	10,2	12	216,1	8,8	11,4	6,2	7	90,6

(*) Cfr. nota a pag. XI.

Segue Tav. 2 - Medie mensili relative alle temperature ed alle precipitazioni per alcuni osservatori (*)

Bologna

PERIODI	TEMPERATURE			PRECIPITAZIONI		TEMPERATURE			PRECIPITAZIONI		TEMPERATURE			PRECIPITAZIONI	
	Temperatura media	Medie		giorni con idrom.	mm.	Temperatura media	Medie		giorni con idrom.	mm.	Temperatura media	Medie		giorni con idrom.	mm.
		delle max.	delle min.				delle max.	delle min.				delle max.	delle min.		
	GENNAIO					FEBBRAIO					MARZO				
1871-900 . . .	1,9	4,4	0,7	9	59,3	5,0	8,1	1,8	8	41,1	8,9	12,9	4,9	9	59,3
1901-30 . . .	2,7	4,7	0,7	8	42,8	4,4	6,8	2,0	7	35,4	9,2	12,3	6,1	10	47,1
1931-60 . . .	2,5	4,9	0,0	7	51,7	4,4	7,2	1,5	7	56,1	9,1	12,7	5,4	8	56,8
1921-30 . . .	3,0	4,8	1,1	9	45,6	4,4	6,9	1,9	7	51,0	9,3	13,4	6,2	9	48,3
1931-40 . . .	2,7	4,5	0,8	10	36,9	4,5	6,9	2,0	7	48,6	8,9	11,9	5,8	8	55,8
1941-50 . . .	1,3	3,5	1,0	7	49,9	4,6	7,3	1,8	7	47,6	9,4	12,9	5,9	5	36,4
1951-60 . . .	3,1	6,0	0,2	6	56,9	4,1	7,1	1,0	7	63,7	9,0	13,0	5,0	9	73,8
1961-65 . . .	1,8	4,6	1,0	8	48,2	5,1	8,7	1,4	4	24,8	9,0	13,0	5,0	8	75,6
	APRILE					MAGGIO					GIUGNO				
1871-900 . . .	13,1	17,4	8,8	11	83,3	17,3	21,9	12,7	11	89,0	22,0	27,0	16,9	8	58,1
1901-30 . . .	13,1	16,4	9,7	11	54,4	18,0	21,7	14,3	9	51,2	22,0	26,0	18,0	8	49,9
1931-60 . . .	13,9	18,0	9,7	8	56,9	18,3	22,6	13,9	10	70,3	22,8	27,5	18,0	6	90,7
1921-30 . . .	13,5	17,0	10,0	10	57,5	18,5	22,4	14,5	8	41,8	22,5	26,8	18,2	7	37,1
1931-40 . . .	13,6	17,1	10,1	10	43,7	18,2	22,0	14,4	13	80,6	23,2	27,4	18,9	9	59,0
1941-50 . . .	14,7	18,8	10,5	6	37,9	18,6	22,8	14,4	7	48,8	23,0	27,9	18,1	5	35,3
1951-60 . . .	13,5	17,9	9,0	9	85,9	18,1	22,8	13,3	10	78,2	22,3	27,2	17,3	6	53,1
1961-65 . . .	14,8	19,2	10,3	9	101,3	18,7	23,6	13,7	7	67,4	23,0	28,1	17,9	7	78,3
	LUGLIO					AGOSTO					SETTEMBRE				
1871-900 . . .	25,3	30,4	20,2	5	40,2	24,3	29,3	19,2	5	50,5	20,8	25,3	16,2	7	51,5
1901-30 . . .	24,7	28,8	20,6	5	31,5	24,5	28,5	20,4	5	27,6	20,2	23,7	16,7	8	59,5
1931-60 . . .	25,4	30,3	20,5	4	49,4	24,8	29,5	20,1	5	39,0	20,9	25,0	16,8	6	52,9
1921-30 . . .	25,7	30,2	21,2	4	18,0	25,2	29,5	20,8	4	21,9	21,2	25,2	17,2	8	61,2
1931-40 . . .	26,0	30,4	21,5	4	55,8	24,7	28,6	20,8	6	46,8	20,3	23,2	17,3	7	41,6
1941-50 . . .	25,6	30,5	20,7	4	36,4	25,4	30,1	20,6	3	18,1	21,6	25,7	17,4	6	49,8
1951-60 . . .	24,9	30,1	19,7	5	52,7	24,7	29,8	19,5	4	46,3	20,9	25,7	16,1	6	60,6
1961-65 . . .	25,2	30,5	19,8	5	47,9	25,3	30,6	19,9	4	33,3	21,9	26,7	17,0	5	55,6
	OTTOBRE					NOVEMBRE					DICEMBRE				
1871-900 . . .	14,7	18,6	10,8	11	110,1	8,2	11,0	5,4	9	87,1	3,3	5,8	0,7	9	54,5
1901-30 . . .	14,9	17,9	11,9	10	73,5	8,4	10,5	6,3	6	66,8	4,6	6,5	2,7	9	48,3
1931-60 . . .	14,9	18,2	11,5	10	90,0	8,6	11,2	6,0	7	77,7	4,3	6,6	1,9	8	62,6
1921-30 . . .	15,5	18,5	12,5	7	44,4	9,4	11,4	7,3	10	57,7	4,4	6,2	2,5	9	65,1
1931-40 . . .	14,8	17,4	12,1	10	90,6	9,0	10,8	7,1	12	67,3	3,8	5,5	2,1	10	62,9
1941-50 . . .	15,0	18,1	11,8	9	100,7	7,8	10,3	5,3	9	70,7	3,5	5,6	1,3	6	38,4
1951-60 . . .	14,8	18,8	10,8	9	78,5	9,0	12,1	5,9	8	91,9	5,0	7,9	2,1	9	80,8
1961-65 . . .	15,6	19,3	11,9	8	104,5	9,5	12,1	6,9	10	91,7	4,1	6,5	1,6	8	78,7

(*) Cfr. nota a pag. XI.

Segue Tav. 2 - Medie mensili relative alle temperature ed alle precipitazioni per alcuni osservatori (*)

Firenze

PERIODI	TEMPERATURE			PRECIPITAZIONI		TEMPERATURE			PRECIPITAZIONI		TEMPERATURE			PRECIPITAZIONI	
	Temperatura media	Medie		giorni con idrom.	mm.	Temperatura media	Medie		giorni con idrom.	mm.	Temperatura media	Medie		giorni con idrom.	mm.
		delle max.	delle min.				delle max.	delle min.				delle max.	delle min.		
	GENNAIO					FEBBRAIO					MARZO				
1871-900 . . .	4,7	7,8	1,6	10	63,9	7,0	10,9	3,1	9	48,8	9,6	14,1	5,1	10	68,2
1901-30 . . .	5,4	8,7	2,1	9	60,5	6,7	10,6	2,7	9	57,9	9,8	14,2	5,3	11	68,9
1931-60 . . .	5,4	8,8	1,9	9	72,7	6,7	10,5	2,8	9	82,8	9,8	14,4	5,2	8	60,5
1921-30 . . .	5,8	9,3	2,2	9	62,3	6,8	10,7	2,8	9	65,5	10,0	14,6	5,3	10	67,1
1931-40 . . .	5,8	9,0	2,5	12	82,2	6,5	10,3	2,7	8	82,0	9,6	13,9	5,2	10	86,9
1941-50 . . .	4,5	7,4	1,6	7	69,1	6,7	10,3	3,1	8	65,5	10,3	14,5	6,0	7	44,0
1951-60 . . .	5,7	9,6	1,8	8	69,6	6,9	10,9	2,9	9	87,0	9,6	14,5	4,7	8	59,6
1961-65 . . .	5,5	8,7	2,3	10	71,0	6,2	10,4	1,9	6	42,1	9,5	14,0	4,9	8	77,6
	APRILE					MAGGIO					GIUGNO				
1871-900 . . .	13,8	18,7	8,8	13	85,1	17,7	23,2	12,1	12	76,4	21,6	27,5	15,6	9	58,6
1901-30 . . .	13,2	18,0	8,3	10	66,5	17,7	23,3	12,0	9	62,1	21,6	27,5	15,6	8	66,5
1931-60 . . .	13,6	18,9	8,2	7	61,0	17,7	23,3	12,0	9	70,0	21,8	27,9	15,7	6	56,3
1921-30 . . .	13,3	18,2	8,4	10	73,3	17,9	23,7	12,0	8	56,9	22,1	28,1	16,0	6	48,8
1931-40 . . .	13,1	18,1	8,1	10	79,1	17,3	22,7	11,8	13	92,0	21,7	27,6	15,7	7	78,3
1941-50 . . .	14,4	19,3	9,4	7	53,7	18,3	23,4	13,1	9	57,6	22,4	28,3	16,4	5	60,1
1951-60 . . .	13,2	18,8	7,6	7	57,8	17,6	23,6	11,5	8	63,3	21,4	27,6	15,1	6	39,6
1961-65 . . .	14,0	18,9	9,0	9	73,3	17,1	22,7	11,5	8	70,4	21,2	27,0	15,3	7	65,6
	LUGLIO					AGOSTO					SETTEMBRE				
1871-900 . . .	24,8	31,0	18,5	5	37,4	24,2	30,3	18,1	5	46,0	20,8	25,8	15,7	7	73,6
1901-30 . . .	24,2	30,3	18,0	4	25,5	24,2	30,3	18,0	4	35,0	20,4	25,6	15,1	7	68,4
1931-60 . . .	24,5	30,8	18,2	4	29,6	24,1	30,2	17,9	4	36,1	20,5	26,0	15,0	6	75,9
1921-30 . . .	24,8	31,2	18,4	3	22,4	24,8	31,1	18,5	3	38,3	21,1	26,3	15,8	6	53,1
1931-40 . . .	24,4	30,7	18,1	3	27,3	24,1	30,1	18,0	4	44,2	20,6	26,0	15,1	7	87,8
1941-50 . . .	25,3	31,4	19,2	3	18,8	25,0	30,7	19,2	3	26,1	21,2	26,2	16,2	5	70,4
1951-60 . . .	24,0	30,4	17,6	4	37,2	23,5	29,9	17,1	3	35,6	20,1	25,8	14,3	6	67,4
1961-65 . . .	24,2	30,1	18,3	2	30,8	23,7	29,8	17,5	4	35,0	20,5	25,8	15,2	6	85,1
	OTTOBRE					NOVEMBRE					DICEMBRE				
1871-900 . . .	15,3	19,6	11,0	12	110,9	10,0	13,3	6,6	13	99,9	5,7	8,3	3,1	13	103,0
1901-30 . . .	15,3	19,6	10,9	10	97,0	10,1	13,6	6,5	11	102,8	6,9	10,0	3,8	11	74,5
1931-60 . . .	15,1	19,5	10,7	9	14,6	9,9	13,5	6,3	10	101,9	6,4	9,5	3,3	10	92,6
1921-30 . . .	16,0	20,7	11,3	8	96,8	11,1	14,7	7,5	11	105,0	6,7	9,9	3,4	11	70,9
1931-40 . . .	15,3	19,5	11,0	12	169,6	10,5	14,2	6,8	13	123,7	6,2	9,2	3,1	12	130,9
1941-50 . . .	15,5	19,4	11,6	8	103,9	9,7	12,9	6,5	10	116,2	6,2	8,8	3,5	8	64,5
1951-60 . . .	14,8	19,6	9,9	7	89,1	9,9	13,7	6,0	9	80,6	6,9	10,3	3,4	11	89,6
1961-65 . . .	15,8	20,2	11,4	8	100,7	11,4	14,5	8,2	13	136,3	6,2	9,0	3,3	12	85,6

(*) Cfr. nota a pag. XI.

Segue Tav. 2 - Medie mensili relative alle temperature ed alle precipitazioni per alcuni osservatori (*)

Roma

PERIODI	TEMPERATURE			PRECIPITAZIONI		TEMPERATURE			PRECIPITAZIONI		TEMPERATURE			PRECIPITAZIONI	
	Tempe- ratura media	Medie		giorni con idrom.	mm.	Tempe- ratura media	Medie		giorni con idrom.	mm.	Tempe- ratura media	Medie		giorni con idrom.	mm.
		delle max.	delle min.				delle max.	delle min.				delle max.	delle min.		
	GENNAIO					FEBBRAIO					MARZO				
1871-900 . .	7,0	10,8	3,2	13	91,5	8,5	12,8	4,1	10	60,3	10,7	15,2	6,1	11	75,3
1901-30 . .	7,4	11,1	3,6	11	75,7	8,3	12,3	4,3	11	90,4	11,1	15,3	6,8	12	77,2
1931-60 . .	7,8	11,2	4,3	11	72,4	8,7	12,5	4,9	9	68,8	11,4	15,6	7,2	8	54,8
1921-30 . .	7,4	11,4	3,3	10	72,6	8,4	12,6	4,2	11	92,6	11,1	15,6	6,6	12	79,6
1931-40 . .	8,0	11,4	4,6	10	62,8	8,7	12,7	4,7	10	64,4	11,5	15,6	7,4	10	74,8
1941-50 . .	7,2	11,0	3,3	11	70,2	8,5	12,6	4,3	9	65,5	11,0	15,4	6,5	6	35,7
1951-60 . .	8,1	11,3	4,8	10	77,3	8,9	12,3	5,5	9	71,8	11,5	15,5	7,5	8	59,8
1961-65 . .	7,9	11,2	4,6	8	74,5	8,4	12,4	4,3	7	47,0	11,1	15,2	7,0	9	65,4
	APRILE					MAGGIO					GIUGNO				
1871-900 . .	13,9	18,4	9,3	12	87,3	17,7	22,9	12,4	8	56,0	21,6	27,2	15,9	6	38,5
1901-30 . .	14,0	18,6	9,3	11	71,9	18,2	23,3	13,0	9	62,8	22,0	27,4	16,6	6	48,0
1931-60 . .	14,3	18,9	9,7	7	50,6	18,4	23,3	13,4	8	53,1	22,7	28,0	17,3	4	30,6
1921-30 . .	14,4	19,1	9,7	11	61,3	18,8	24,0	13,5	8	55,4	22,8	28,5	17,0	5	38,3
1931-40 . .	14,2	19,0	9,3	9	63,0	18,2	23,1	13,3	12	69,2	22,7	28,3	17,1	6	31,9
1941-50 . .	14,6	19,2	9,9	8	40,9	18,6	23,6	13,6	7	41,3	22,6	28,1	17,1	4	22,0
1951-60 . .	14,1	18,5	9,7	7	56,1	18,3	23,2	13,3	6	52,4	22,5	27,6	17,4	3	35,4
1961-65 . .	14,9	19,6	10,2	6	37,3	18,3	23,6	12,9	4	32,6	22,7	28,2	17,1	5	29,0
	LUGLIO					AGOSTO					SETTEMBRE				
1871-900 . .	24,7	30,6	18,7	2	18,2	24,5	30,4	18,5	3	25,2	21,5	26,6	16,4	7	78,1
1901-30 . .	24,7	30,5	18,9	3	14,0	24,6	30,2	18,9	3	21,5	21,4	26,4	16,4	7	70,3
1931-60 . .	25,3	30,8	19,7	2	15,0	25,0	30,5	19,5	3	23,0	22,0	26,8	17,1	6	65,0
1921-30 . .	25,5	31,4	19,6	2	6,5	25,3	31,0	19,6	3	23,5	22,3	27,2	17,3	8	70,0
1931-40 . .	25,6	31,4	19,7	2	16,9	25,3	30,9	19,6	4	27,1	21,9	26,8	17,0	6	78,6
1941-50 . .	25,4	30,8	19,9	2	5,1	25,2	30,5	19,9	2	15,2	22,4	27,4	17,3	6	43,6
1951-60 . .	24,9	30,3	19,5	2	20,0	24,8	30,1	19,4	2	21,7	21,8	26,4	17,1	5	68,1
1961-65 . .	25,5	31,3	19,7	1	17,0	24,9	30,0	19,7	2	14,0	21,8	26,6	16,9	5	96,0
	OTTOBRE					NOVEMBRE					DICEMBRE				
1871-900 . .	16,9	21,3	12,4	12	143,0	12,0	16,3	7,6	13	116,7	8,3	11,9	4,6	13	102,2
1901-30 . .	17,0	21,1	12,8	10	128,0	11,9	15,8	8,0	13	116,3	8,9	12,4	5,4	13	104,5
1931-60 . .	17,1	21,4	12,7	9	97,3	12,3	16,0	8,5	11	91,8	8,9	12,2	5,6	12	97,4
1921-30 . .	17,6	22,0	13,1	8	118,2	12,5	16,6	8,4	13	122,4	8,6	12,2	5,0	13	94,6
1931-40 . .	17,4	21,5	13,2	11	124,2	12,8	16,5	9,1	13	109,4	9,0	12,1	5,8	14	131,6
1941-50 . .	17,2	21,6	12,7	9	92,2	11,8	15,6	7,9	12	82,7	7,9	11,5	4,3	9	54,2
1951-60 . .	16,9	21,3	12,4	8	81,8	12,3	15,9	8,7	9	95,2	9,5	12,7	6,3	12	107,3
1961-65 . .	16,9	21,1	12,6	8	130,8	13,5	16,5	10,5	13	159,7	9,1	12,3	5,9	9	95,3

(*) Cfr. nota a pag. XI.

Segue Tav. 2 - Medie mensili relative alle temperature ed alle precipitazioni per alcuni osservatori (*)

Napoli

PERIODI	TEMPERATURE			PRECIPITAZIONI		TEMPERATURE			PRECIPITAZIONI		TEMPERATURE			PRECIPITAZIONI	
	Tempe- ratura media	Medie		giorni con idrom.	mm.	Tempe- ratura media	Medie		giorni con idrom.	mm.	Tempe- ratura media	Medie		giorni con idrom.	mm.
		delle max.	delle min.				delle max.	delle min.				delle max.	delle min.		
	GENNAIO					FEBBRAIO					MARZO				
1871-900 . . .	8,8	11,9	5,7	13	105,1	9,7	13,3	6,0	10	74,2	11,6	15,6	7,6	11	76,2
1901-30 . . .	9,4	12,1	6,6	13	97,8	10,1	13,1	7,0	12	77,0	12,1	15,4	8,8	13	74,1
1931-60 . . .	9,1	11,9	6,3	13	110,3	9,7	12,8	6,5	11	82,6	11,8	15,4	8,1	9	67,1
1921-30 . . .	9,8	12,7	6,8	11	87,1	10,1	13,1	7,1	12	78,3	12,2	15,7	8,7	12	75,7
1931-40 . . .	9,9	12,7	7,1	12	88,4	10,0	13,1	6,8	10	76,1	12,1	15,7	8,5	12	95,0
1941-50 . . .	8,6	11,4	5,8	13	106,3	9,8	13,2	6,4	9	66,7	12,3	16,0	8,5	8	45,5
1951-60 . . .	9,0	11,8	6,1	12	121,3	9,4	12,5	6,3	11	93,0	11,4	15,0	7,8	8	68,2
1961-65 . . .	10,4	13,3	7,5	9	81,9	10,3	13,6	7,0	7	64,1	12,9	16,3	9,4	8	76,1
	APRILE					MAGGIO					GIUGNO				
1871-900 . . .	14,8	19,1	10,4	11	80,3	18,4	23,1	13,7	8	55,1	22,1	26,9	17,3	5	27,4
1901-30 . . .	14,8	18,3	11,2	11	67,1	18,8	22,6	15,0	9	45,4	22,3	26,2	18,3	7	46,8
1931-60 . . .	15,0	18,9	11,0	8	51,1	18,7	22,8	14,6	8	47,7	22,8	27,3	18,3	3	22,9
1921-30 . . .	15,1	18,5	11,6	11	54,8	19,2	23,1	15,2	8	36,0	22,8	26,8	18,8	5	32,9
1931-40 . . .	15,2	19,3	11,1	10	48,9	19,0	23,1	14,9	11	56,8	22,6	26,6	18,6	4	31,1
1941-50 . . .	15,6	19,5	11,6	6	38,3	19,4	23,6	15,2	6	38,2	23,2	27,8	18,6	3	20,4
1951-60 . . .	14,5	18,4	10,6	8	63,5	18,4	22,6	14,1	7	45,4	22,7	27,3	18,1	3	20,3
1961-65 . . .	16,7	20,4	13,0	6	45,5	20,0	24,0	16,0	5	41,8	24,0	28,1	19,9	4	27,7
	LUGLIO					AGOSTO					SETTEMBRE				
1871-900 . . .	25,1	29,9	20,2	3	13,0	25,0	29,7	20,2	4	23,8	22,4	26,8	18,0	7	71,4
1901-30 . . .	24,9	29,0	20,8	3	15,8	25,1	29,1	21,0	4	19,1	22,3	26,0	18,6	8	73,0
1931-60 . . .	25,5	30,2	20,7	2	16,7	25,6	30,2	20,9	3	26,6	22,6	26,8	18,4	7	84,7
1921-30 . . .	25,2	29,3	21,2	2	14,3	25,6	29,7	21,5	3	16,2	23,0	26,6	19,4	8	58,5
1931-40 . . .	25,9	30,6	21,1	2	15,5	25,7	30,3	21,1	4	36,8	22,8	27,1	18,4	8	86,1
1941-50 . . .	25,7	30,4	20,9	1	4,2	26,2	31,0	21,5	3	23,5	23,2	27,5	18,8	6	87,6
1951-60 . . .	25,1	29,9	20,3	2	23,2	25,2	29,8	20,5	2	20,0	22,2	26,3	18,1	7	76,7
1961-65 . . .	26,9	31,3	22,5	3	21,5	26,8	31,1	22,5	3	28,3	24,3	28,4	20,2	4	64,5
	OTTOBRE					NOVEMBRE					DICEMBRE				
1871-900 . . .	18,4	22,2	14,5	11	127,8	13,7	17,1	10,3	13	122,9	10,2	13,2	7,2	14	140,2
1901-30 . . .	18,5	21,8	15,2	12	129,6	14,2	17,1	11,2	13	113,1	11,0	13,5	8,5	15	140,1
1931-60 . . .	18,4	22,1	14,7	10	104,9	14,0	17,1	10,9	11	114,5	10,8	13,7	7,9	13	126,0
1921-30 . . .	18,9	22,2	15,6	10	100,5	15,0	17,9	12,0	12	108,7	11,0	13,8	8,1	16	127,8
1931-40 . . .	19,3	23,0	15,5	10	86,8	15,1	18,0	12,1	13	120,0	11,3	14,2	8,4	16	123,8
1941-50 . . .	18,8	22,6	15,0	10	121,8	14,1	17,4	10,7	13	101,6	10,3	13,4	7,2	11	86,0
1951-60 . . .	17,7	21,3	14,0	9	107,3	13,6	16,6	10,6	10	128,3	10,8	13,6	8,0	13	150,4
1961-65 . . .	20,1	23,8	16,3	8	57,1	16,2	19,1	13,3	12	123,3	12,3	15,2	9,3	10	100,4

(*) Cfr. nota a pag. XI.

Segue Tav. 2 - Medie mensili relative alle temperature ed alle precipitazioni per alcuni osservatori (*)

Bari

PERIODI	TEMPERATURE			PRECIPITAZIONI		TEMPERATURE			PRECIPITAZIONI		TEMPERATURE			PRECIPITAZIONI	
	Tempe- ratura media	Medie		giorni con idrom.	mm.	Tempe- ratura media	Medie		giorni con idrom.	mm.	Tempe- ratura media	Medie		giorni con idrom.	mm.
		delle max.	delle min.				delle max.	delle min.				delle max.	delle min.		
	GENNAIO					FEBBRAIO					MARZO				
1871-900 . .	7,7	10,9	4,4	12	70,8	8,2	11,5	4,9	11	51,9	10,6	14,1	7,0	10	40,2
1901-30 . .	8,3	11,6	5,0	11	56,8	8,7	12,1	5,2	10	44,1	10,9	14,5	7,2	10	49,7
1931-60 . .	8,7	11,7	5,7	10	69,9	9,5	12,6	6,3	7	48,8	11,3	14,5	8,0	8	49,3
1921-30 . .	8,7	11,8	5,6	11	51,3	9,1	12,3	5,8	10	41,6	11,1	14,5	7,6	11	54,9
1931-40 . .	8,7	11,8	5,5	12	68,1	9,0	12,1	5,9	10	64,9	11,1	14,2	7,9	9	54,1
1941-50 . .	8,2	11,0	5,3	9	60,0	9,5	12,6	6,3	6	26,1	11,5	14,6	8,3	6	40,1
1951-60 . .	9,1	12,0	6,1	10	77,2	9,7	12,8	6,5	6	55,9	11,1	14,4	7,8	8	53,9
1961-65 . .	9,3	11,8	6,8	9	49,8	8,7	11,5	5,8	8	63,4	11,4	14,6	8,2	7	59,1
	APRILE					MAGGIO					GIUGNO				
1871-900 . .	13,0	16,6	9,4	11	46,0	16,9	20,5	13,3	8	48,1	20,9	24,5	17,2	5	24,8
1901-30 . .	13,7	17,5	9,9	9	46,0	17,3	21,0	13,5	8	42,2	21,3	25,0	17,5	6	32,9
1931-60 . .	14,1	17,5	10,7	6	36,7	18,2	21,6	14,7	5	30,6	22,4	25,9	18,8	3	14,8
1921-30 . .	14,5	18,3	10,7	9	37,8	17,7	21,2	14,1	8	35,4	22,0	25,8	18,2	7	32,6
1931-40 . .	13,8	17,1	10,5	9	44,5	17,5	20,9	14,0	8	32,9	21,9	25,4	18,4	4	15,6
1941-50 . .	14,7	18,0	11,4	5	27,5	18,8	22,3	15,2	3	18,9	22,4	25,8	18,9	2	8,0
1951-60 . .	13,9	17,3	10,5	6	40,1	18,2	21,6	14,7	5	37,6	22,6	26,2	19,0	3	20,7
1961-65 . .	14,8	18,3	11,3	6	30,7	18,2	21,7	14,7	5	38,2	22,3	25,9	18,7	5	36,2
	LUGLIO					AGOSTO					SETTEMBRE				
1871-900 . .	23,5	26,7	20,2	3	15,1	23,7	27,4	19,9	4	27,9	20,9	24,6	17,1	7	57,5
1901-30 . .	23,9	27,7	20,0	3	15,9	23,9	27,6	20,1	3	27,5	21,3	25,2	17,4	7	49,9
1931-60 . .	24,8	28,1	21,4	2	9,4	24,8	28,1	21,4	2	22,1	21,9	25,2	18,6	5	43,7
1921-30 . .	24,6	28,3	20,8	3	13,1	24,3	28,1	20,5	3	23,8	22,3	26,1	18,5	6	42,5
1931-40 . .	24,5	27,9	21,0	2	6,3	24,1	27,4	20,7	3	21,6	21,3	24,6	17,9	6	46,1
1941-50 . .	24,7	27,9	21,4	1	5,0	25,2	28,4	21,9	2	16,8	22,3	25,5	19,1	4	42,4
1951-60 . .	24,9	28,4	21,4	3	14,7	25,1	28,6	21,6	2	23,7	21,9	25,3	18,5	4	43,6
1961-65 . .	25,2	28,9	21,4	2	25,5	24,9	28,6	21,1	2	19,0	22,1	25,8	18,3	5	44,8
	OTTOBRE					NOVEMBRE					DICEMBRE				
1871-900 . .	17,8	21,5	14,0	9	51,8	13,1	16,3	9,8	11	65,1	9,1	12,2	5,9	13	81,6
1901-30 . .	17,4	21,0	13,8	11	86,9	13,5	16,8	10,1	12	88,6	10,3	13,6	6,9	11	46,1
1931-60 . .	17,7	20,8	14,5	9	67,3	13,8	16,7	10,8	9	72,9	10,6	13,6	7,5	11	73,6
1921-30 . .	18,0	21,4	14,5	10	102,4	14,9	18,0	11,7	11	105,4	10,4	13,4	7,3	12	49,9
1931-40 . .	18,1	21,3	14,8	9	47,7	14,1	17,0	11,1	9	65,4	10,6	13,6	7,6	13	70,7
1941-50 . .	17,8	20,9	14,6	8	55,5	13,7	16,5	10,8	9	60,3	9,7	12,4	7,0	11	92,9
1951-60 . .	17,6	20,5	14,8	8	83,1	13,7	16,7	10,7	9	86,4	11,1	14,2	8,0	8	63,2
1961-65 . .	17,8	21,0	14,5	6	73,1	14,7	17,8	11,5	8	58,0	10,5	13,0	7,9	10	82,1

(*) Cfr. nota a pag. XI.

Segue Tav. 2 - Medie mensili relative alle temperature ed alle precipitazioni per alcuni osservatori (*)

Palermo

PERIODI	TEMPERATURE				PRECIPITAZIONI		TEMPERATURE				PRECIPITAZIONI		TEMPERATURE				PRECIPITAZIONI	
	Tempe- ratura media	Medie		giorni con idrom.	mm.	Tempe- ratura media	Medie		giorni con idrom.	mm.	Tempe- ratura media	Medie		giorni con idrom.	mm.			
		delle max.	delle min.				delle max.	delle min.				delle max.	delle min.					
	GENNAIO					FEBBRAIO					MARZO							
1871-900 . . .	10,7	15,1	6,2	16	110,6	11,0	15,7	6,3	13	74,0	12,6	17,6	7,5	12	66,9			
1901-30 . . .	10,2	14,6	5,8	15	98,7	10,7	15,3	6,1	14	89,5	12,5	17,6	7,4	12	57,2			
1931-60 . . .	11,8	15,6	8,0	14	95,1	12,4	16,3	8,5	10	14,6	13,6	17,9	9,2	10	60,1			
1921-30 . . .	9,8	14,0	5,6	16	109,2	10,5	15,0	6,0	14	102,2	12,5	17,3	7,6	12	65,2			
1931-40 . . .	11,7	15,6	7,8	18	141,9	11,9	16,0	7,7	15	130,9	13,5	18,0	9,0	14	84,2			
1941-50 . . .	11,8	15,3	8,2	13	76,4	12,3	16,1	8,5	9	58,4	13,6	17,7	9,4	7	44,3			
1951-60 . . .	12,1	15,9	8,3	12	73,2	12,7	16,6	8,8	8	44,5	13,5	17,7	9,3	8	53,5			
1961-65 . . .	12,1	16,1	8,1	12	78,2	11,2	15,4	7,0	10	49,3	13,3	17,5	9,0	8	40,0			
	APRILE					MAGGIO					GIUGNO							
1871-900 . . .	15,0	20,3	9,7	11	61,2	18,1	23,7	12,5	7	31,4	21,8	27,5	16,0	3	11,3			
1901-30 . . .	14,9	20,1	9,6	10	47,9	17,9	23,4	12,3	6	29,9	21,7	27,4	15,9	4	14,4			
1931-60 . . .	15,6	20,0	11,2	6	47,2	19,0	23,6	14,3	4	28,0	22,6	27,2	18,0	2	10,6			
1921-30 . . .	15,6	20,6	10,5	10	47,0	18,5	23,8	13,2	5	23,0	22,5	28,2	16,8	4	15,8			
1931-40 . . .	15,5	20,3	10,7	9	50,4	18,7	23,7	13,6	5	48,1	22,5	27,7	17,2	3	28,6			
1941-50 . . .	16,0	20,2	11,8	5	32,9	19,4	23,6	15,1	3	21,8	22,5	26,7	18,3	1	4,5			
1951-60 . . .	15,4	19,6	11,2	6	43,6	18,8	23,4	14,2	4	19,5	22,8	27,2	18,3	1	3,0			
1961-65 . . .	15,8	20,4	11,2	5	44,2	18,9	23,7	14,0	2	14,8	22,2	26,9	17,5	2	9,6			
	LUGLIO					AGOSTO					SETTEMBRE							
1871-900 . . .	24,8	30,6	18,9	2	6,2	25,1	30,9	19,3	3	13,3	23,5	28,9	18,0	6	42,9			
1901-30 . . .	24,2	30,3	18,1	2	4,9	24,6	30,6	18,6	2	14,8	22,9	28,4	17,3	6	51,5			
1931-60 . . .	25,3	30,1	20,5	..	4,2	25,7	30,4	21,0	3	20,4	23,8	28,4	19,1	5	37,4			
1921-30 . . .	24,8	30,5	19,0	1	4,4	25,1	30,7	19,4	2	25,4	23,6	28,9	18,3	6	50,0			
1931-40 . . .	25,3	30,6	19,9	1	8,4	25,5	30,7	20,3	2	19,6	23,1	27,8	18,3	7	55,5			
1941-50 . . .	25,3	29,9	20,7	..	2,8	25,9	30,3	21,4	1	13,7	23,9	28,5	19,3	4	25,0			
1951-60 . . .	25,2	29,8	20,6	..	3,2	25,8	30,3	21,3	2	20,6	24,0	28,5	19,4	5	33,8			
1961-65 . . .	25,6	30,4	20,8	..	1,6	25,5	29,8	21,2	2	23,9	23,5	28,4	18,6	4	46,3			
	OTTOBRE					NOVEMBRE					DICEMBRE							
1871-900 . . .	20,0	25,1	14,8	12	94,1	15,6	20,4	10,8	13	93,7	12,3	16,6	7,9	17	117,0			
1901-30 . . .	19,2	24,2	14,1	11	92,8	15,3	20,0	10,5	14	104,7	12,0	16,6	7,4	16	109,4			
1931-60 . . .	20,2	24,6	15,8	9	84,6	16,6	20,7	12,4	11	92,8	13,4	17,2	9,6	14	96,4			
1921-30 . . .	19,4	24,5	14,3	9	93,8	15,9	20,5	11,2	12	83,6	11,6	15,9	7,2	16	125,0			
1931-40 . . .	20,2	24,8	15,5	11	110,2	16,5	20,8	12,1	13	119,2	13,2	16,9	9,4	19	159,4			
1941-50 . . .	20,4	24,4	16,4	8	60,9	16,9	20,6	13,2	10	67,4	13,2	16,8	9,6	17	110,2			
1951-60 . . .	20,3	24,7	15,8	9	78,5	16,6	20,9	12,2	9	93,1	13,7	17,6	9,8	9	51,5			
1961-65 . . .	20,3	25,1	15,5	10	101,0	17,4	22,0	12,8	6	40,3	13,8	17,9	9,6	12	76,2			

(*) Cfr. nota a pag. XI.

Segue Tav. 2 - Medie mensili relative alle temperature ed alle precipitazioni per alcuni osservatori (*)

Cagliari

PERIODI	TEMPERATURE			PRECIPITAZIONI		TEMPERATURE			PRECIPITAZIONI		TEMPERATURE			PRECIPITAZIONI	
	Tempe- ratura media	Medie		giorni con idrom.	mm.	Tempe- ratura media	Medie		giorni con idrom.	mm.	Tempe- ratura media	Medie		giorni con idrom.	mm.
		delle max.	delle min.				delle max.	delle min.				delle max.	delle min.		
	GENNAIO					FEBBRAIO					MARZO				
1871-900 . . .	10,6	13,8	7,3	10	53,0	11,6	14,9	8,3	10	48,8	12,4	16,1	8,7	11	58,4
1901-30 . . .	9,8	13,1	6,4	10	49,2	10,3	13,8	6,8	9	45,3	12,2	16,1	8,2	10	48,3
1931-60 . . .	10,6	14,2	6,9	8	46,8	11,1	14,9	7,2	7	32,7	13,0	17,2	8,8	7	37,0
1921-30 . . .	10,0	13,2	6,8	12	54,1	10,7	13,9	7,5	10	56,2	12,5	16,3	8,7	9	48,5
1931-40 . . .	10,4	14,1	6,6	8	33,5	10,8	14,8	6,7	8	30,3	12,6	17,1	8,0	11	40,2
1941-50 . . .	10,3	14,2	6,4	7	64,3	11,1	15,3	6,8	6	28,0	12,8	17,5	8,1	4	21,3
1951-60 . . .	10,9	14,3	7,4	8	46,0	11,3	14,7	7,8	6	38,7	13,3	16,9	9,6	7	45,3
1961-65 . . .	10,3	14,3	6,3	9	50,6	10,0	14,0	6,0	7	57,1	11,9	16,2	7,6	7	45,5
	APRILE					MAGGIO					GIUGNO				
1871-900 . . .	14,8	18,7	10,8	10	53,0	17,6	22,4	12,8	8	34,2	21,8	26,9	16,6	4	17,8
1901-30 . . .	14,5	18,8	10,1	8	41,7	18,0	22,9	13,1	5	35,0	21,9	27,0	16,7	3	15,8
1931-60 . . .	15,0	19,4	10,6	6	32,1	18,5	23,1	13,8	5	32,3	22,9	27,9	17,9	2	10,8
1921-30 . . .	15,2	19,5	10,8	8	48,5	18,6	23,5	13,6	5	41,5	22,5	27,6	17,3	2	4,8
1931-40 . . .	14,8	19,8	9,8	7	29,2	18,3	23,3	13,2	7	29,9	23,0	28,7	17,3	4	10,4
1941-50 . . .	15,1	19,9	10,3	5	43,5	18,6	23,6	13,6	5	36,2	22,8	28,2	17,4	1	8,7
1951-60 . . .	15,0	18,8	11,2	6	30,0	18,5	22,7	14,3	5	30,6	22,7	27,1	18,3	1	11,4
1961-65 . . .	14,5	19,2	9,7	4	27,1	18,5	24,0	13,0	1	7,4	22,4	27,8	17,0	1	14,2
	LUGLIO					AGOSTO					SETTEMBRE				
1871-900 . . .	24,8	30,0	19,5	1	1,3	25,0	30,1	19,9	2	5,1	22,6	26,9	18,3	5	30,5
1901-30 . . .	24,7	30,1	19,2	1	3,8	24,9	29,9	19,9	1	4,4	22,4	26,8	18,0	5	33,9
1931-60 . . .	25,4	30,6	20,1	1	3,4	25,7	30,6	20,7	1	6,2	23,1	27,9	18,3	4	39,6
1921-30 . . .	25,3	30,7	19,9	1	3,4	25,5	30,4	20,5	1	10,5	23,1	27,5	18,7	4	33,3
1931-40 . . .	25,5	31,6	19,4	1	1,5	25,7	31,2	20,1	2	9,8	23,1	28,0	18,2	7	55,2
1941-50 . . .	25,2	30,6	19,7	1	10,2	25,8	31,0	20,6	1	2,6	23,6	28,7	18,5	2	20,8
1951-60 . . .	25,4	30,0	20,7	..	0,3	25,6	30,0	21,1	1	5,4	22,5	27,3	17,6	4	41,9
1961-65 . . .	26,0	30,7	21,2	..	1,8	25,2	29,8	20,6	2	22,6	22,5	27,0	17,9	3	35,8
	OTTOBRE					NOVEMBRE					DICEMBRE				
1871-900 . . .	18,9	22,8	15,0	7	47,7	15,0	18,6	11,4	9	67,0	11,1	14,6	7,5	12	60,9
1901-30 . . .	18,6	22,4	14,7	8	66,6	14,4	17,8	10,9	10	53,5	11,2	14,4	8,0	10	60,0
1931-60 . . .	19,5	23,7	15,2	6	73,4	15,3	19,1	11,5	7	57,5	11,9	15,4	8,3	9	58,8
1921-30 . . .	19,4	23,2	15,5	7	52,6	15,2	18,6	11,7	10	58,1	11,1	14,2	7,9	10	65,0
1931-40 . . .	19,3	23,6	14,9	7	61,4	15,2	19,2	11,1	9	78,1	11,7	15,2	8,1	12	59,9
1941-50 . . .	19,9	24,5	15,2	5	88,2	15,7	20,0	11,4	6	38,9	10,9	15,2	6,5	6	53,1
1951-60 . . .	19,3	23,1	15,4	7	74,7	15,1	18,4	11,7	8	63,1	12,4	15,6	9,2	10	67,6
1961-65 . . .	18,9	23,2	14,5	6	54,2	14,8	19,6	10,0	10	70,9	11,5	15,4	7,6	10	77,2

(*) Cfr. nota a pag. XI.

Tav. 4 - Popolazione residente attiva e non attiva ai censimenti (*)

A - Popolazione residente attiva e non attiva

Migliaia di abitanti (confini attuali)

ANNI	TOTALE			ATTIVA				NON ATTIVA			
	M	F	MF	M	F	MF		M	F	MF	
						N	%			N	%
1861 . . .	13.399	12.929	26.328	9.368	6.297	15.665	59,5	4.031	6.632	10.663	40,5
1871 . . .	14.316	13.835	28.151	9.857	6.236	16.093	57,2	4.459	7.599	12.058	42,8
1881 . . .	15.134	14.657	29.791	10.349	5.922	16.271	54,6	4.785	8.735	13.520	45,4
1901 . . .	16.990	16.788	33.778	11.514	5.414	16.928	50,1	5.476	11.374	16.850	49,9
1911 . . .	18.608	18.313	36.921	12.501	5.280	17.781	48,2	6.107	13.033	19.140	51,8
1921 . . .	18.814	19.042	37.856	12.549	5.251	17.800	47,0	6.265	13.791	20.056	53,0
1931 . . .	20.181	20.862	41.043	13.410	5.195	18.605	45,3	6.771	15.667	22.438	54,7
1936 . . .	20.826	21.573	42.399	13.658	5.385	19.043	44,9	7.168	16.188	23.356	55,1
1951 . . .	23.259	24.257	47.516	15.401	5.271	20.672	43,5	7.858	18.986	26.844	56,5
1961 . . .	24.784	25.840	50.624	15.145	5.028	20.173	39,8	9.639	20.812	30.451	60,2

B - Popolazione residente attiva in condizione professionale per settore di attività economica

Migliaia di abitanti (confini attuali)

ANNI	Agricoltura, foreste, caccia e pesca				Industrie				Altre attività			
	M	F	MF		M	F	MF		M	F	MF	
			N	%			N	%			N	%
1861	6.647	4.180	10.827	69,7	1.218	1.588	2.806	18,1	1.383	519	1.902	12,2
1871	6.710	4.055	10.765	67,5	1.476	1.575	3.051	19,2	1.533	592	2.125	13,3
1881	6.806	3.721	10.527	65,4	1.738	1.510	3.248	20,2	1.642	673	2.315	14,4
1891
1901	7.022	3.279	10.301	61,7	2.399	1.317	3.716	22,3	1.889	789	2.678	16,0
1911	7.131	3.080	10.211	58,4	2.886	1.266	4.152	23,7	2.246	888	3.134	17,9
1921	6.724	3.007	9.731	55,7	3.120	1.218	4.338	24,8	2.455	944	3.399	19,5
1931	6.704	2.718	9.422	51,7	3.566	1.227	4.793	26,3	2.854	1.143	3.997	22,0
1936	6.496	2.681	9.177	49,4	3.813	1.262	5.075	27,3	3.032	1.299	4.331	23,3
1951	6.228	2.033	8.261	42,2	4.913	1.377	6.290	32,1	3.523	1.503	5.026	25,7
1961	4.194	1.499	5.693	29,1	6.442	1.521	7.963	40,6	4.092	1.844	5.936	30,3

Tav. 5 - Popolazione residente calcolata a fine anno (*)

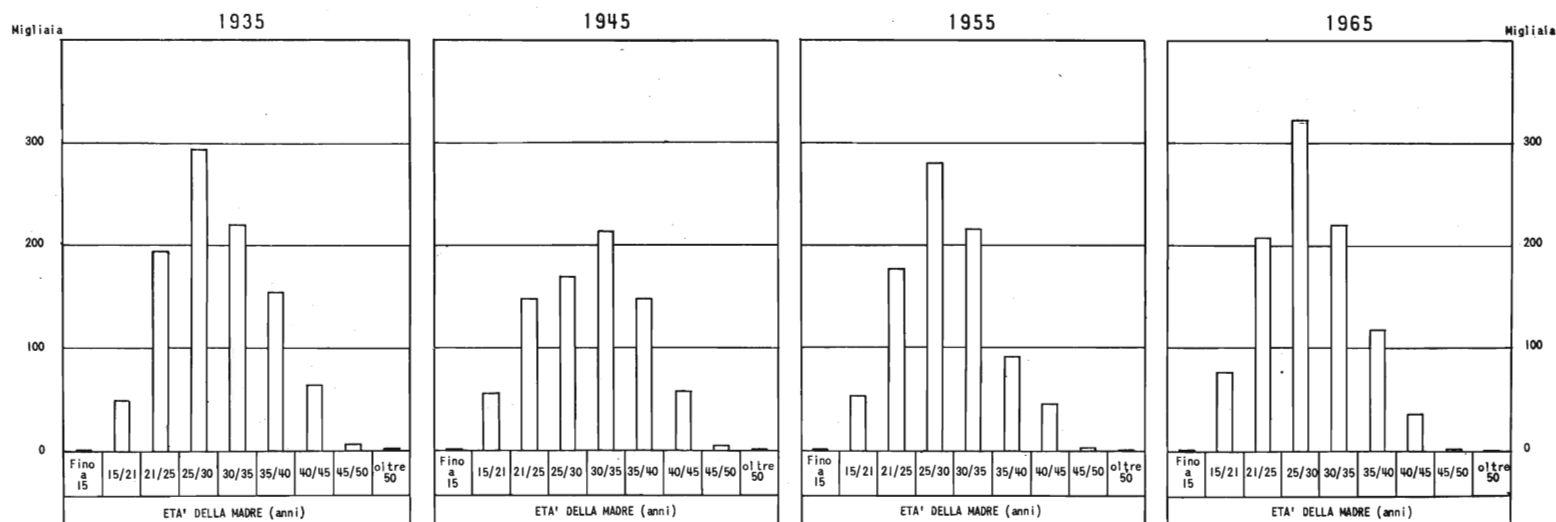
Migliaia di abitanti (confini attuali)

ANNI	M	F	MF	ANNI	M	F	MF	ANNI	M	F	MF
1921 . . .	18.831	19.059	37.890	36 . . .	21.064	21.844	42.908	1951 . . .	23.270	24.270	47.540
22 . . .	18.988	19.293	38.281	37 . . .	21.208	22.020	43.228	52 . . .	23.397	24.395	47.792
23 . . .	19.141	19.488	38.629	38 . . .	21.382	22.228	43.610	53 . . .	23.563	24.558	48.121
24 . . .	19.277	19.713	38.990	39 . . .	21.623	22.496	44.119	54 . . .	23.738	24.739	48.477
25 . . .	19.421	19.918	39.339	40 . . .	21.831	22.731	44.562	55 . . .	23.893	24.896	48.789
26 . . .	19.558	20.107	39.665	1941 . . .	21.980	22.905	44.885	56 . . .	24.021	25.031	49.052
27 . . .	19.719	20.311	40.030	42 . . .	22.086	23.033	45.119	57 . . .	24.146	25.165	49.311
28 . . .	19.856	20.486	40.342	43 . . .	22.134	23.101	45.235	58 . . .	24.308	25.332	49.640
29 . . .	19.968	20.627	40.595	44 . . .	22.183	23.161	45.344	59 . . .	24.498	25.525	50.023
30 . . .	20.154	20.833	40.987	45 . . .	22.273	23.267	45.540	60 . . .	24.668	25.704	50.372
1931 . . .	20.292	20.985	41.277	46 . . .	22.446	23.464	45.910	1961 . . .	24.826	25.869	50.695
32 . . .	20.439	21.146	41.585	47 . . .	22.601	23.609	46.210	62 . . .	25.077	26.112	51.189
33 . . .	20.600	21.321	41.921	48 . . .	22.773	23.779	46.552	63 . . .	25.390	26.427	51.817
34 . . .	20.764	21.501	42.265	49 . . .	22.955	23.959	46.914	64 . . .	25.700	26.743	52.443
35 . . .	20.921	21.671	42.592	50 . . .	23.146	24.149	47.295	65 . . .	25.934	26.996	52.930

(*) Cfr. nota a pag. XI.

Tav. 11 - Nati legittimi per età della madre (*)

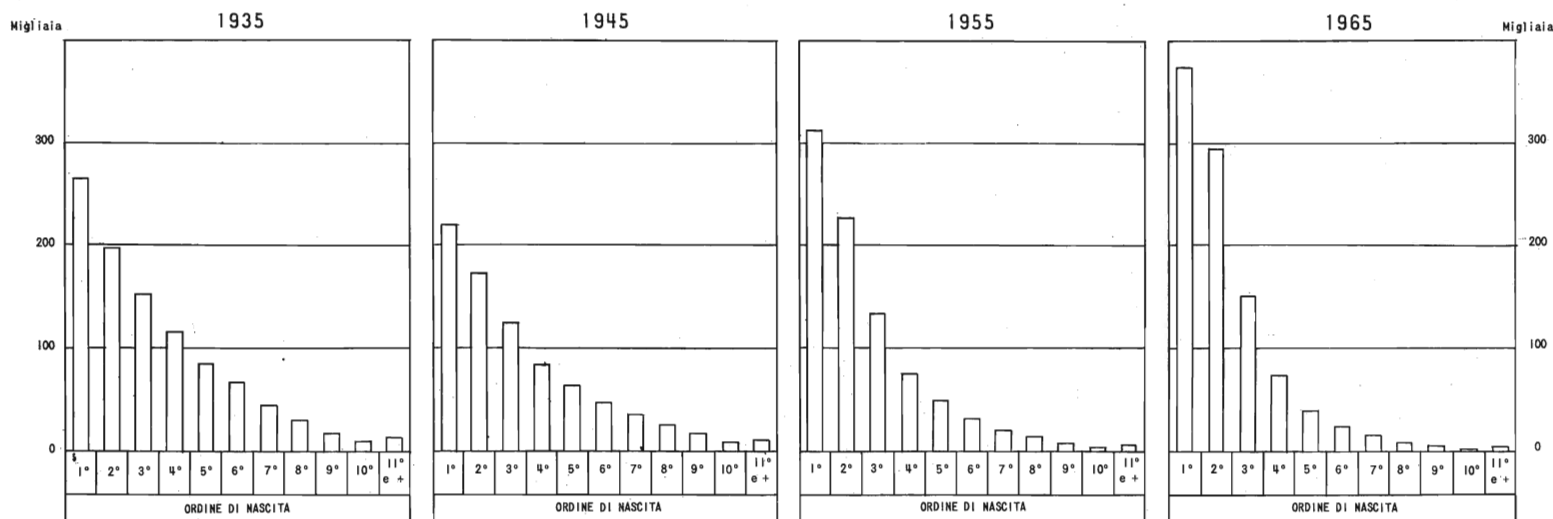
A N N I	TOTALE	E T A D E L L A M A D R E (anni)									
		Fino a 15	15-21	21-25	25-30	30-35	35-40	40-45	45-50	oltre 50	Non indicata
1931-40	993.909	71	54.387	184.614	298.829	230.989	153.745	63.963	6.150	165	996
1941-50	919.021	89	56.096	165.242	249.633	219.586	157.733	59.821	5.083	146	5.592
1951-60	870.128	115	54.194	177.276	283.003	202.851	107.735	40.664	3.611	63	616
1961-65	966.886	287	66.427	206.134	311.710	223.076	119.726	36.410	2.278	94	744
1930	1.075.364	37	60.686	208.444	299.577	252.621	171.936	72.320	7.953	318	1.472
1931	1.007.822	55	59.516	199.657	281.858	232.852	157.793	68.019	7.183	278	611
32	971.743	35	54.538	192.703	276.159	223.357	153.309	64.531	6.677	197	237
33	977.866	39	53.364	192.135	280.963	222.782	154.813	66.433	6.896	201	240
34	974.911	54	51.723	191.506	283.755	222.292	152.533	65.649	6.720	195	484
35	981.135	80	49.763	193.019	292.918	219.537	154.748	63.867	6.213	163	827
36	949.544	77	42.789	178.285	288.836	220.064	150.537	61.553	5.672	154	1.577
37	981.464	93	42.386	192.099	304.851	227.053	148.242	60.816	5.507	70	347
38	1.027.482	91	52.172	191.893	323.321	239.346	152.429	62.161	5.503	49	517
39	1.030.033	88	61.883	169.002	326.264	248.308	155.225	63.100	5.709	152	302
40	1.037.088	95	75.732	145.842	329.370	254.298	157.823	63.502	5.418	188	4.820
1941	927.466	76	60.613	120.155	283.090	243.869	152.589	61.172	5.028	216	658
42	916.855	75	56.482	129.881	253.363	246.841	159.246	62.556	5.091	192	3.128
43	873.579	134	47.409	137.830	210.504	239.167	159.124	61.887	5.184	77	12.263
44	798.835	95	44.424	146.259	172.838	214.846	145.385	55.863	4.776	223	13.826
45	797.975	75	50.502	149.053	169.811	212.566	148.551	57.522	4.983	116	4.796
46	1.026.213	99	58.583	192.554	246.437	275.210	180.082	62.285	5.282	173	5.508
47	1.005.084	92	62.972	196.488	264.672	233.032	170.147	61.838	5.715	236	9.892
48	1.003.490	92	64.553	204.297	296.535	201.431	165.963	61.233	5.213	63	4.110
49	934.354	72	58.506	190.428	302.522	165.953	152.416	58.434	4.892	64	1.067
50	906.662	84	56.920	185.474	296.554	162.947	143.826	55.424	4.662	97	674
1951	858.103	70	53.871	175.225	281.920	162.688	127.909	51.384	4.216	66	754
52	841.407	74	50.521	170.736	275.655	178.114	113.276	48.632	3.875	46	478
53	836.177	62	49.733	169.747	273.634	193.624	98.318	46.964	3.623	33	439
54	868.165	106	52.361	177.029	279.186	216.173	90.948	47.994	3.869	45	454
55	866.922	115	53.165	176.211	280.137	215.992	91.590	45.768	3.669	46	229
56	871.421	130	54.574	177.579	282.395	213.941	96.649	42.246	3.637	30	240
57	877.968	118	55.019	179.147	284.677	213.216	105.716	36.299	3.368	130	278
58	869.851	131	55.042	177.005	282.585	209.026	111.147	30.163	3.233	32	1.487
59	900.976	153	58.535	183.374	294.404	212.128	121.316	27.170	3.273	90	533
60	910.292	193	59.123	186.707	295.434	213.612	120.478	30.020	3.349	110	1.266
1961	929.307	215	59.303	195.411	297.888	219.924	120.093	32.704	2.880	117	772
62	937.966	248	58.397	202.303	297.827	220.785	118.929	35.870	2.400	106	1.101
63	960.486	310	64.006	207.225	310.483	220.766	118.327	36.695	1.780	68	826
64	1.016.374	327	73.438	217.011	328.682	232.421	122.782	39.387	1.793	97	436
65	990.298	334	76.990	208.718	323.671	221.483	118.502	37.397	2.535	83	585



(*) Cfr. nota a pag. XII.

Tav. 12 - Nati legittimi per ordine di nascita (*)

ANNI	TOTALE	ORDINE DI NASCITA											
		1°	2°	3°	4°	5°	6°	7°	8°	9°	10°	11° e oltre	Non indicato
1931-40	993.909	263.587	206.589	152.614	114.875	85.582	62.502	42.407	27.462	16.363	9.906	10.928	1.094
1941-50	919.021	276.347	206.583	135.866	91.716	63.863	45.712	32.652	22.410	13.975	8.324	8.565	13.008
1951-60	870.128	312.541	231.329	130.033	74.126	44.443	28.595	18.669	12.115	7.420	4.322	4.634	1.901
1961-65	966.886	361.035	280.276	144.895	74.226	41.355	24.438	15.420	9.936	6.650	3.469	3.955	1.231
1930	1.075.364	253.565	215.418	175.552	140.532	102.821	65.689	42.010	29.068	18.906	12.760	15.409	3.634
1931	1.007.822	250.080	200.179	161.479	128.052	95.421	64.190	39.888	26.301	16.544	11.280	13.509	899
32	971.743	237.493	198.580	154.170	121.120	91.119	65.020	40.522	25.398	15.665	10.292	12.305	59
33	977.866	237.077	203.294	153.403	120.030	91.312	66.118	43.000	26.219	15.562	10.012	11.769	70
34	974.911	248.466	198.036	152.092	116.338	88.172	65.373	43.213	26.846	15.413	9.421	11.104	437
35	981.135	265.376	197.166	150.532	113.811	85.611	63.106	43.473	26.919	15.187	9.121	10.319	514
36	949.544	243.343	196.253	147.603	111.246	83.172	62.159	43.061	27.776	15.678	8.919	9.791	543
37	981.464	269.571	208.870	148.205	108.964	80.249	60.044	42.039	27.824	16.428	9.354	9.720	196
38	1.027.482	309.102	209.749	150.100	109.226	80.203	59.794	42.955	28.713	17.243	9.915	10.091	391
39	1.030.033	291.797	222.827	153.526	110.084	80.821	60.197	42.823	29.284	17.792	10.266	10.295	321
40	1.037.088	283.561	230.936	155.028	109.877	79.741	59.014	43.100	29.344	18.117	10.483	10.377	7.510
1941	927.466	242.646	203.275	145.101	102.385	74.079	54.621	40.286	27.549	16.984	9.961	10.096	483
42	916.855	227.738	196.645	144.501	103.357	75.226	54.470	40.050	27.173	17.195	10.088	10.368	10.044
43	873.579	224.681	175.097	131.968	101.310	72.326	52.734	38.247	25.307	15.855	9.206	9.669	17.179
44	798.535	203.633	165.640	121.001	87.546	63.001	44.504	30.987	21.455	12.969	7.819	8.165	31.815
45	797.975	216.096	172.527	120.726	83.970	61.135	45.413	31.709	22.395	13.782	8.176	8.420	13.626
46	1.026.213	300.131	250.693	155.286	97.958	66.259	46.319	32.670	22.539	13.887	8.289	8.597	23.585
47	1.005.084	351.769	220.732	141.105	90.089	60.782	42.972	30.552	21.051	13.142	7.858	8.137	16.895
48	1.003.490	364.381	223.254	139.751	89.255	59.903	42.060	30.165	20.560	13.155	7.911	8.062	5.033
49	934.354	324.806	226.330	129.019	81.869	54.226	38.198	26.778	18.585	11.862	7.208	7.365	8.108
50	906.662	307.590	231.634	130.199	79.418	51.692	35.832	25.074	17.483	10.923	6.727	6.779	3.311
1951	858.103	293.956	216.647	125.111	75.019	47.550	32.915	22.097	15.114	9.495	5.831	5.964	8.404
52	841.407	289.718	218.209	127.151	74.230	45.364	30.548	20.685	14.129	9.107	5.378	5.773	1.115
53	836.177	290.650	219.365	126.590	73.776	45.072	29.317	19.654	12.731	8.001	4.999	5.129	893
54	868.165	304.709	226.685	131.356	77.187	46.615	29.873	19.634	12.922	7.859	4.798	4.895	1.632
55	866.922	311.442	226.561	130.299	75.792	45.662	29.056	18.924	12.122	7.233	4.252	4.559	1.020
56	871.421	318.772	231.024	129.768	73.899	44.759	28.160	17.947	11.429	6.958	3.929	4.322	454
57	877.968	321.467	237.297	130.331	73.447	44.230	27.659	17.577	11.047	6.604	3.874	4.023	412
58	869.851	319.249	238.248	129.881	71.301	42.003	26.556	16.910	10.674	6.295	3.547	4.215	972
59	900.976	335.858	248.068	133.905	73.048	41.531	26.146	16.844	10.548	6.301	3.293	3.641	1.793
60	910.292	339.588	251.182	135.939	73.559	41.648	25.725	16.414	10.434	6.352	3.317	3.819	2.315
1961	929.307	345.351	262.003	139.565	74.251	41.815	24.972	16.392	10.430	6.499	3.443	3.616	970
62	937.966	347.896	267.966	139.542	73.711	41.454	25.055	15.731	10.193	7.020	3.521	3.860	2.017
63	960.486	360.147	278.169	143.222	73.378	40.942	24.070	15.293	9.812	6.686	3.441	3.972	1.354
64	1.016.374	379.947	299.107	152.828	76.332	42.679	24.569	15.393	10.004	6.745	3.618	4.263	889
65	990.298	371.836	294.136	149.317	73.458	39.887	23.522	14.294	9.239	6.298	3.323	4.064	924



(*) Cfr. nota a pag. XII.

Tav. 16 - Sopravviventi dal 2° al 7° anno di vita per età e sesso (*)

Cifre assolute e proporzionali

ANNI	NATI VIVI		SOPRAVVIVENTI PROVENIENTI DAI NATI VIVI A FIANCO INDICATI											
			al 2°		al 3°		al 4°		al 5°		al 6°		al 7°	
	M	F	M	F	M	F	M	F	M	F	M	F	M	F
N U M E R O														
1929-30	545.561	519.629	480.662	464.497	462.246	446.783	456.280	441.137	453.089	438.121	451.064	436.202	449.591	434.777
1931-40	517.118	491.009	460.136	443.614	444.524	428.698	439.882	424.334	437.355	422.003	435.608	420.416	434.289	419.237
1941-50	476.987	450.548	431.473	412.592	423.041	404.328	420.411	401.911	419.205	400.730	418.256	399.979	417.655	399.468
1951-59	445.368	422.292	419.954	401.709	417.483	399.365	416.545	398.550	415.950	398.044	415.511	397.689	415.167	397.411
1929	532.105	505.595	467.109	450.068	448.763	432.540	443.088	427.142	439.794	424.141	437.832	422.265	436.378	420.871
30	559.016	533.662	494.214	478.926	475.729	461.026	469.471	455.131	466.384	452.101	464.295	450.139	462.803	448.683
1931	525.385	500.812	464.688	450.545	446.371	433.006	441.138	428.154	438.319	425.552	436.424	423.868	435.038	422.496
32	507.871	483.124	450.521	434.048	435.570	419.726	430.644	415.140	427.939	412.652	426.141	410.957	424.806	409.657
33	511.032	484.947	456.717	438.885	440.778	423.872	435.921	419.343	433.210	416.759	431.339	415.023	430.064	413.860
34	508.814	484.152	455.185	439.256	439.303	424.392	434.173	419.611	431.469	417.122	429.746	415.576	428.605	414.515
35	510.944	485.764	457.246	440.759	441.074	425.653	436.107	420.963	433.563	418.723	431.985	417.227	430.812	416.194
36	493.304	469.382	436.336	422.567	419.631	406.412	415.194	402.247	413.030	400.209	411.509	398.823	410.301	397.689
37	509.107	482.760	451.754	435.277	436.713	420.695	432.737	416.821	430.505	414.760	428.865	413.204	427.540	412.010
38	532.658	504.522	473.716	456.409	459.678	442.970	455.710	439.200	453.346	436.992	451.575	435.404	449.995	434.045
39	534.875	505.338	479.015	459.523	464.767	445.968	460.195	441.723	457.831	439.541	455.953	437.838	454.444	436.629
40	537.194	509.285	476.181	458.875	461.354	444.283	456.999	440.138	454.336	437.717	452.545	436.236	451.285	435.273
1941	481.599	455.947	426.278	409.855	413.693	397.357	409.406	393.310	407.355	391.478	406.029	390.283	405.037	389.366
42	476.192	449.871	418.732	401.987	406.895	390.138	403.388	386.989	401.516	385.186	400.168	384.016	399.387	383.296
43	453.386	428.719	401.950	385.742	392.149	376.060	388.728	372.764	386.904	371.061	385.900	370.186	385.232	369.633
44	419.233	395.513	373.928	356.705	363.616	346.382	360.277	343.228	358.951	342.038	358.173	341.313	357.574	340.845
45	419.485	396.193	375.071	357.834	365.643	348.732	363.363	346.630	362.250	345.601	361.515	344.953	361.037	344.587
46	533.540	502.558	483.631	461.397	475.854	454.211	473.327	451.927	472.102	450.805	471.404	450.141	470.819	449.665
47	520.709	490.781	477.613	455.305	470.628	448.476	468.451	446.568	467.427	445.721	466.678	445.103	466.141	444.634
48	516.775	489.076	476.028	455.741	469.899	449.617	468.243	448.113	467.276	447.247	466.542	446.620	466.036	446.206
49	481.742	455.404	446.026	426.097	441.182	421.527	439.567	420.095	438.657	419.349	438.057	418.839	437.631	418.469
50	467.205	441.417	435.469	415.290	430.847	410.778	429.361	409.489	428.614	408.809	428.093	408.330	427.658	407.980
1951	441.542	419.456	411.336	394.375	407.534	390.527	406.381	389.428	405.696	388.847	405.152	388.439	404.782	388.122
52	433.598	410.849	404.809	387.261	401.673	384.342	400.658	383.449	400.001	382.914	399.527	382.539	399.128	382.202
53	431.664	407.814	405.427	386.432	403.004	384.042	401.986	383.224	401.377	382.714	400.907	382.307	400.545	381.994
54	446.054	424.635	420.304	403.860	418.038	401.684	417.048	400.885	416.408	400.293	415.963	399.882	415.587	399.597
55	446.144	423.189	422.353	404.052	420.123	402.005	419.177	401.163	418.581	400.625	418.153	400.288	417.813	400.018
56	448.181	425.427	424.172	405.899	421.904	403.721	420.951	402.913	420.338	402.403	419.945	402.049	419.601	401.782
57	451.142	427.764	426.846	408.346	424.487	406.214	423.637	405.453	423.122	404.995	422.730	404.701	422.409	404.456
58	446.679	423.789	423.285	405.334	421.375	403.602	420.591	402.920	420.090	402.514	419.673	402.222	419.371	402.002
59	463.308	437.709	441.056	419.823	439.206	418.150	438.474	417.517	437.940	417.088	437.552	416.770	437.271	416.560

(*) Cfr. nota a pag. XII.

Segue Tav. 16 - Sopravvivenuti dal 2° al 7° anno di vita per età e sesso (*)

Cifre assolute e proporzionali

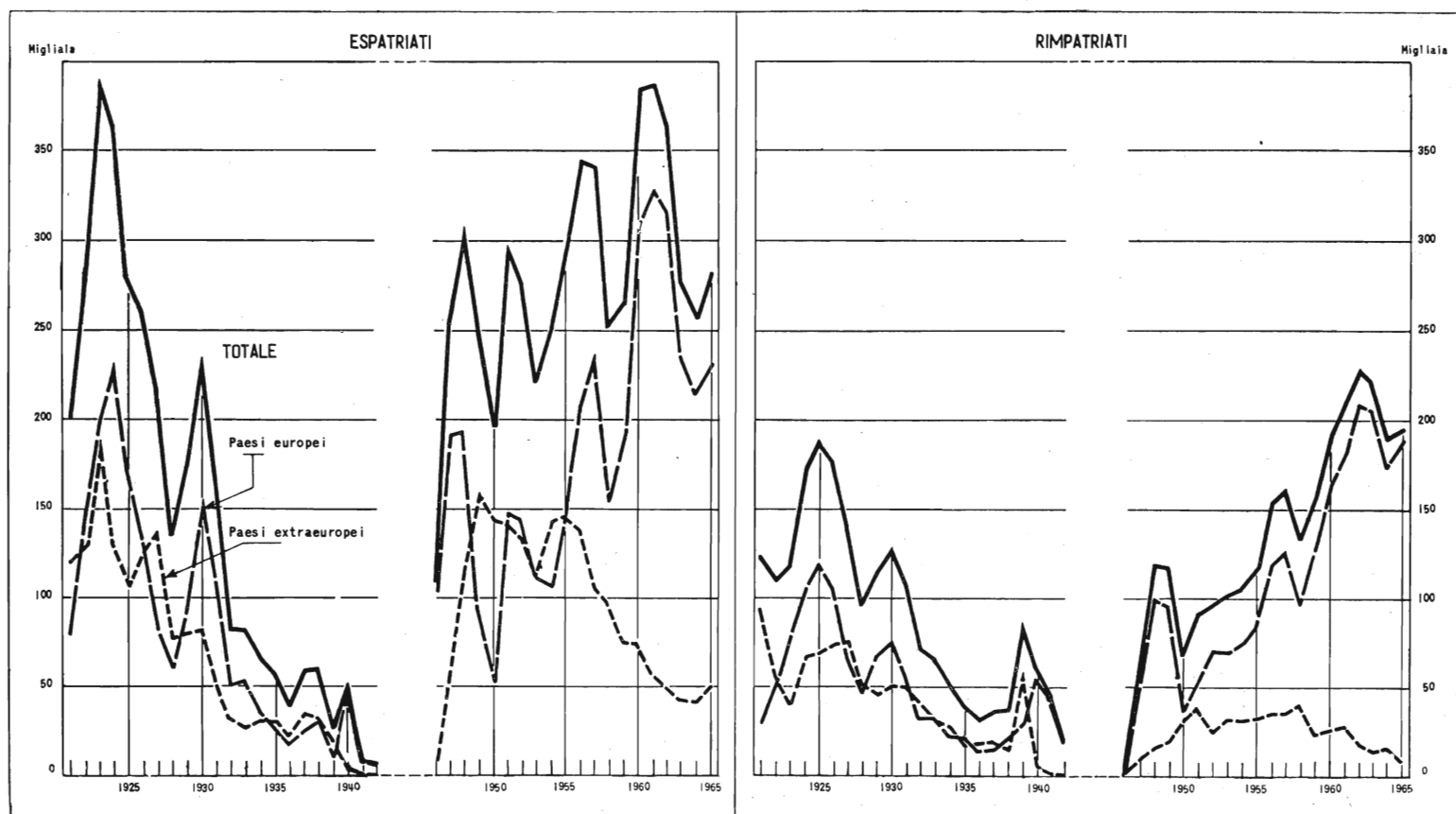
A N N I	NATI VIVI		SOPRAVVIVENTI PROVENIENTI DAI NATI VIVI A FIANCO INDICATI											
			al 2°		al 3°		al 4°		al 5°		al 6°		al 7°	
	M	F	M	F	M	F	M	F	M	F	M	F	M	F
PER 1000 NATI VIVI														
1929-30	1.000,0	1.000,0	881,0	893,9	847,3	859,8	836,4	848,9	830,5	843,1	826,8	839,4	824,1	836,7
1931-40	1.000,0	1.000,0	889,8	903,5	859,6	873,1	850,6	864,2	845,8	859,5	842,4	856,2	839,8	853,8
1941-50	1.000,0	1.000,0	904,6	915,8	886,9	897,4	881,4	892,0	878,9	889,4	876,9	887,7	875,6	886,6
1951-59	1.000,0	1.000,0	942,9	951,3	937,4	945,7	935,3	943,8	933,9	942,6	933,0	941,7	932,2	941,1
1929	1.000,0	1.000,0	877,9	890,2	843,4	855,5	832,7	844,8	826,5	838,9	822,8	835,2	820,1	832,4
30	1.000,0	1.000,0	884,1	897,4	851,0	863,9	839,8	852,8	834,3	847,2	830,6	843,5	827,9	840,8
1931	1.000,0	1.000,0	884,5	899,6	849,6	864,6	839,6	854,9	836,2	849,7	830,7	846,4	828,0	843,6
32	1.000,0	1.000,0	887,1	898,4	857,6	868,8	847,9	859,3	842,6	854,1	839,1	850,6	836,4	847,9
33	1.000,0	1.000,0	893,7	905,0	862,5	874,1	853,0	864,7	847,7	859,4	844,1	855,8	841,6	853,4
34	1.000,0	1.000,0	894,6	907,3	863,4	876,6	853,3	866,7	848,0	861,6	844,6	858,4	842,4	856,2
35	1.000,0	1.000,0	894,9	907,4	863,3	876,3	853,5	866,6	848,6	862,0	845,5	858,9	843,2	856,8
36	1.000,0	1.000,0	884,5	900,3	850,7	865,8	841,7	857,0	837,3	852,6	834,2	849,7	831,7	847,3
37	1.000,0	1.000,0	887,3	901,6	857,8	871,4	850,0	863,4	845,6	859,1	842,4	855,9	839,8	853,4
38	1.000,0	1.000,0	889,3	904,6	863,0	878,0	855,5	870,5	851,1	866,2	847,8	863,0	844,8	860,3
39	1.000,0	1.000,0	895,6	909,3	868,9	882,5	860,4	874,1	856,0	869,8	852,4	866,4	849,6	864,0
40	1.000,0	1.000,0	886,4	901,0	858,8	872,4	850,7	864,2	845,8	859,5	842,4	856,6	840,1	854,7
1941	1.000,0	1.000,0	885,1	898,9	859,0	871,5	850,1	862,6	845,8	858,6	843,1	856,0	841,0	854,0
42	1.000,0	1.000,0	879,3	893,6	854,5	867,2	847,1	860,2	843,2	856,2	840,4	853,6	838,7	852,0
43	1.000,0	1.000,0	886,6	899,8	864,9	877,2	857,4	869,5	853,4	865,5	851,2	863,5	849,7	862,2
44	1.000,0	1.000,0	891,9	901,9	867,3	875,8	859,4	867,8	856,2	864,8	854,4	863,0	852,9	861,8
45	1.000,0	1.000,0	894,1	903,2	871,6	880,2	866,2	874,9	863,6	872,3	861,8	870,7	860,7	869,7
46	1.000,0	1.000,0	906,5	918,1	891,9	903,8	887,1	899,3	884,8	897,0	883,5	895,7	882,4	894,8
47	1.000,0	1.000,0	917,2	927,7	903,8	913,8	899,6	909,9	897,7	908,2	896,2	906,9	895,2	906,0
48	1.000,0	1.000,0	921,2	931,8	909,3	919,3	906,1	916,2	904,2	914,5	902,8	913,2	901,8	912,3
49	1.000,0	1.000,0	925,9	935,6	915,8	925,6	912,5	922,5	910,6	920,8	909,3	919,7	908,4	918,9
50	1.000,0	1.000,0	932,1	940,8	922,2	930,6	919,0	927,7	917,4	926,1	916,3	925,0	915,4	924,3
1951	1.000,0	1.000,0	931,6	940,2	923,0	931,0	920,4	928,4	918,8	927,0	917,6	926,1	916,7	925,3
52	1.000,0	1.000,0	933,6	942,6	926,4	935,5	924,0	933,3	922,5	932,0	921,4	931,1	920,5	930,3
53	1.000,0	1.000,0	939,2	947,6	933,6	941,7	931,2	939,7	929,8	938,5	928,7	937,5	927,9	936,7
54	1.000,0	1.000,0	942,3	951,1	937,2	946,0	935,0	944,1	933,3	942,7	932,5	941,7	931,7	941,0
55	1.000,0	1.000,0	946,7	954,8	941,7	949,9	939,6	948,0	938,2	946,7	937,3	945,9	936,5	945,2
56	1.000,0	1.000,0	946,4	954,1	941,4	949,0	939,2	947,1	937,9	945,9	937,0	945,0	936,2	944,4
57	1.000,0	1.000,0	946,1	954,6	940,9	949,6	939,0	947,8	937,9	946,8	937,0	946,1	936,3	945,5
58	1.000,0	1.000,0	947,6	956,5	943,4	952,4	941,6	950,8	940,5	949,8	939,5	949,1	938,9	948,6
59	1.000,0	1.000,0	952,0	959,1	948,0	955,3	946,4	953,9	945,2	952,9	944,4	952,2	943,8	951,7

(*) Cfr. nota a pag. XII.

MOVIMENTO MIGRATORIO CON L'ESTERO

Tav. 18 - Movimento generale degli espatri e dei rimpatri (*)

ANNI	TOTALE		EUROPA		PAESI EXTRAEUROPEI	
	Espatriati	Rimpatriati	Espatriati	Rimpatriati	Espatriati	Rimpatriati
1861-70	121.040	99.272	21.768
1871-80	117.596	81.832	90.549	27.047
1881-90	187.920	92.920	95.000
1891-900	283.473	128.800	154.673
1901-10	602.669	251.201	351.468	171.627
1911-20	382.807	169.645	213.162	120.917
1921-30	255.064	137.814	136.242	75.238	118.822	62.576
1931-40	70.265	58.986	41.422	30.184	28.843	28.802
1946-50	225.544	76.002	127.698	59.425	97.845	16.576
1951-60	293.741	132.359	176.712	100.440	117.029	31.919
1961-65	314.294	209.396	265.889	192.381	48.405	17.015
1921	201.291	123.999	79.902	29.160	121.389	94.839
22	281.270	110.786	150.555	54.287	130.715	56.499
23	389.957	119.738	199.674	78.633	190.283	41.105
24	364.614	172.811	232.403	105.991	132.211	66.820
25	280.081	189.071	171.630	120.677	108.451	68.394
26	262.396	177.617	134.484	104.234	127.912	73.383
27	218.934	140.428	81.801	65.274	137.133	75.154
28	140.856	98.752	62.471	47.665	78.385	51.087
29	174.802	115.918	94.342	69.199	80.460	46.719
30	236.438	129.023	155.157	77.262	81.281	51.761
1931	165.860	107.730	112.322	57.666	53.538	50.064
32	83.348	73.175	51.666	33.152	31.682	40.023
33	83.064	65.836	54.626	33.626	28.438	32.210
34	68.461	49.827	36.659	21.795	31.802	28.032
35	57.408	39.470	26.250	21.736	31.158	17.734
36	41.710	32.760	18.098	14.292	23.612	18.468
37	59.945	35.741	25.718	15.791	34.227	19.950
38	61.548	36.892	30.570	20.232	30.978	16.660
39	29.489	87.279	11.345	29.132	18.144	58.147
40	51.817	61.147	46.968	54.420	4.849	6.727
1941	8.809	46.066	8.734	45.090	75	976
42	8.246	20.535	8.216	19.884	30	651
46	110.286	4.558	103.077	3.958	7.209	600
47	254.144	65.529	192.226	55.420	61.918	10.109
48	308.515	119.261	193.303	101.691	115.212	17.570
49	254.469	118.626	94.959	97.680	159.510	20.946
50	200.306	72.034	54.927	38.377	145.379	33.657
1951	293.057	91.904	149.206	53.441	143.851	38.463
52	277.535	96.900	144.098	72.151	133.437	24.749
53	224.671	103.038	112.069	71.463	112.602	31.575
54	250.925	107.200	108.557	76.183	142.368	31.017
55	296.826	118.583	149.026	86.344	147.800	32.239
56	344.802	155.293	207.631	120.150	137.171	35.143
57	341.733	163.277	236.010	127.977	105.723	35.300
58	255.459	139.038	157.800	98.006	97.659	41.032
59	268.490	156.121	192.843	132.275	75.647	23.846
60	383.908	192.235	309.876	166.414	74.032	25.821
1961	387.123	210.196	329.597	182.496	57.526	27.700
62	365.611	229.088	315.795	210.575	49.816	18.513
63	277.611	221.150	235.134	206.685	42.477	14.465
64	258.482	190.168	216.498	174.210	41.984	15.958
65	282.643	196.376	232.421	187.939	50.222	8.437



(*) Cfr. nota a pag. XIII.

Tav. 20 - Espatriati per sesso e condizione (*)

ANNI	ESPATRIATI PER SESSO			ESPATRIATI IN ETÀ LAVORATIVA									
	MASCHI	FEMMINE	TOTALE	IN CONDIZIONE PROFESSIONALE						IN CONDIZIONE NON PROFESSIONALE		TOTALE	
				AGRICOLI		NON AGRICOLI		TOTALE		N	%		
				N	%	N	%	N	%				
1871-80	103.599	14.047	117.646
1881-90	152.390	35.530	187.920	87.398	53,0	76.625	46,4	164.023	99,4	946	0,6	164.969	
1891-900	222.915	60.558	283.473	110.214	45,4	130.124	53,7	240.338	99,1	2.180	0,9	242.518	
1901-10	494.548	108.121	602.669	198.010	36,6	321.929	59,5	519.939	96,1	21.140	3,9	541.079	
1911-20	291.583	91.224	382.807	94.594	27,8	214.472	63,1	309.066	90,9	30.763	9,1	339.829	
1921-30	178.717	76.347	255.064	55.128	24,9	123.341	55,6	178.469	80,5	43.174	19,5	221.643	
1931-40	41.852	28.413	70.265	6.355	10,9	33.694	58,1	40.049	69,0	17.972	31,0	58.021	
1946-50	142.502	83.042	225.544	
1951-60	206.620	87.120	293.740	64.365	25,2	142.626	55,9	206.991	81,1	48.352	18,9	255.343	
1961-65	247.298	66.996	314.294	59.161	19,9	208.535	70,2	267.696	90,1	29.339	9,9	297.035	
1921	128.826	72.465	201.291	54.042	32,0	72.299	42,7	126.341	74,7	42.744	25,3	169.085	
22	202.514	78.756	281.270	75.360	30,1	136.885	54,7	212.245	84,8	38.085	15,2	250.330	
23	284.669	105.288	389.957	99.958	28,8	194.852	56,1	294.810	84,9	52.252	15,1	347.062	
24	263.531	101.083	364.614	80.993	25,4	182.977	57,3	263.970	82,7	55.041	17,3	319.011	
25	197.653	82.428	280.081	62.472	25,6	132.378	54,1	194.850	79,7	49.695	20,3	244.545	
26	184.722	77.674	262.396	62.362	27,3	121.285	53,1	183.647	80,4	44.720	19,6	228.367	
27	155.284	63.650	218.934	55.424	28,4	101.447	52,2	156.871	80,6	37.652	19,4	194.523	
28	90.462	50.394	140.856	19.989	17,0	65.147	55,3	85.136	72,3	32.678	27,7	117.814	
29	110.508	64.294	174.802	17.415	12,1	86.809	60,1	104.224	72,2	40.118	27,8	144.342	
30	169.002	67.436	236.438	23.267	11,6	139.333	69,2	162.600	80,8	38.755	19,2	201.355	
1931	110.134	55.726	165.860	14.965	10,4	92.697	64,8	107.662	75,2	35.428	24,8	143.090	
32	50.793	32.555	83.348	7.586	10,9	42.528	61,1	50.114	72,0	19.493	28,0	69.607	
33	48.126	34.938	83.064	7.955	11,6	39.188	56,9	47.143	68,5	21.701	31,5	68.844	
34	39.928	28.533	68.461	6.516	11,9	31.206	56,8	37.722	68,7	17.157	31,3	54.879	
35	31.709	25.699	57.408	4.327	9,5	25.530	55,8	29.857	65,3	15.891	34,7	45.748	
36	21.274	20.436	41.710	3.000	9,2	15.898	48,9	18.898	58,1	13.652	41,9	32.550	
37	33.098	26.847	59.945	4.933	10,2	24.100	49,8	29.033	60,0	19.368	40,0	48.401	
38	37.841	23.707	61.548	4.295	8,1	32.112	60,8	36.407	68,9	16.405	31,1	52.812	
39	16.772	12.717	29.489	2.033	8,1	15.011	59,5	17.044	67,6	8.178	32,4	25.222	
40	28.848	22.969	51.817	7.944	20,3	18.665	47,8	26.609	68,1	12.443	31,9	39.052	
1941	4.481	4.328	8.809	1.454	22,3	2.845	43,6	4.299	65,9	2.226	34,1	6.525	
42	5.035	3.211	8.246	2.220	32,6	2.839	41,7	5.059	74,3	1.752	25,7	6.811	
46	68.327	41.959	110.286	
47	154.767	99.377	254.144	
48	195.199	113.316	308.515	
49	169.760	84.709	254.469	
50	124.459	75.847	200.306	38.006	22,0	78.308	45,2	116.314	67,2	56.723	32,8	173.037	
1951	206.978	86.079	293.057	55.473	21,2	148.280	56,8	203.753	78,0	57.521	22,0	261.274	
52	197.641	79.894	277.535	65.379	26,8	125.090	51,3	190.469	78,1	53.496	21,9	243.965	
53	143.639	81.032	224.671	49.109	25,4	89.453	46,4	138.562	71,8	54.301	28,2	192.863	
54	154.752	96.173	250.925	
55	207.851	88.975	296.826	
56	245.801	99.001	344.802	
57	244.143	97.590	341.733	
58	173.434	82.025	255.459	60.677	26,9	108.959	48,4	169.636	75,3	55.636	24,7	225.272	
59	192.821	75.669	268.490	72.154	29,4	138.808	56,5	210.962	85,9	34.565	14,1	245.527	
60	299.142	84.766	383.908	83.400	23,0	245.166	67,5	328.566	90,5	34.596	9,5	363.162	
1961	307.214	79.909	387.123	82.167	22,2	256.986	69,6	339.153	91,8	30.447	8,2	369.600	
62	295.259	70.352	365.611	73.041	20,9	249.014	71,2	322.055	92,1	27.673	7,9	349.728	
63	223.405	54.206	277.611	61.151	23,1	181.839	68,8	242.990	91,9	21.368	8,1	264.358	
64	198.230	60.252	258.482	40.929	16,9	170.978	70,7	211.907	87,6	30.073	12,4	241.980	
65	212.381	70.262	282.643	38.516	14,8	183.859	70,9	222.375	85,7	37.137	14,3	259.512	

(*) Cfr. nota a pag. XIII.

SANITÀ E ASSISTENZA
CAUSE DI MORTE E STATISTICHE SANITARIE VARIE

Tav. 21 - Morti per grandi gruppi di cause (*)

ANNI	TOTALE		1 - MALATTIE INFETTIVE E PARASSITARIE		2 - TUMORI		3 - MALATTIE MENTALI DEL SISTEMA NERVOSO E ORGANI DEI SENSI		4 - MALATTIE DEL SISTEMA CIRCOLATORIO	
	N	Per 100.000 abitanti	N	Per 100.000 abitanti	N	Per 100.000 abitanti	N	Per 100.000 abitanti	N	Per 100.000 abitanti
1881-86	206.874	2.895,7	60.556	847,6	4.220	59,1	22.901	320,6	13.067	182,9
1887-90	803.351	2.684,0	200.505	669,9	17.371	58,0	80.571	269,2	46.445	155,2
1891-900	759.331	2.418,1	146.100	465,3	19.101	60,8	74.557	237,4	55.109	175,5
1901-10	719.565	2.158,5	114.961	344,8	21.337	64,0	70.029	210,1	69.476	208,4
1911-20	735.543	2.057,7	145.367	406,7	24.601	68,8	70.624	197,6	80.056	224,0
1921-30	647.204	1.663,3	102.460	263,3	26.141	67,2	70.851	182,1	75.145	193,1
1931-40	596.618	1.394,2	75.874	177,3	36.630	85,6	72.349	169,1	84.396	197,2
1941-50	571.719	1.265,1	61.076	135,2	45.113	99,8	69.475	153,7	99.165	219,4
1951-60	469.284	957,9	18.492	37,7	66.144	135,0	72.801	148,6	129.293	263,9
1961-65	500.413	970,2	11.799	22,9	83.549	162,0	76.476	148,3	157.352	305,1
1921	642.234	1.741,5	97.677	264,9	26.248	71,2	64.135	173,9	78.212	212,1
22	660.411	1.806,1	102.417	280,1	27.257	74,6	67.598	184,9	82.463	225,5
23	626.453	1.699,2	100.968	274,0	27.854	75,6	66.796	181,2	73.811	200,2
24	662.870	1.709,1	109.189	281,5	26.397	68,1	75.355	194,2	65.386	168,6
25	670.296	1.713,8	110.568	282,7	23.290	59,5	74.813	191,3	69.700	178,2
26	680.307	1.724,0	111.123	281,6	23.062	58,4	73.407	186,0	76.906	194,9
27	639.843	1.607,1	100.028	251,2	24.413	61,3	71.579	179,8	74.960	188,3
28	645.654	1.606,2	99.731	248,0	26.344	65,5	74.350	185,0	78.485	195,3
29	667.223	1.645,5	105.045	259,1	27.191	67,1	73.290	180,7	80.763	199,2
30	576.751	1.410,6	87.858	214,8	29.353	71,8	67.183	164,3	70.764	173,0
1931	609.405	1.480,0	90.949	220,9	31.115	75,6	72.243	175,5	77.572	188,4
32	610.646	1.468,5	89.124	214,3	32.088	77,2	72.383	174,2	80.562	193,7
33	574.113	1.369,3	82.852	197,6	33.480	79,9	69.868	166,6	76.336	182,1
34	563.339	1.332,5	76.435	180,8	35.115	83,2	68.401	161,8	75.648	178,9
35	593.953	1.393,2	76.772	180,0	36.429	85,5	72.058	169,0	81.336	190,8
36	589.636	1.372,4	71.980	167,5	37.699	87,7	72.211	168,1	86.349	201,0
37	615.420	1.422,3	75.308	174,0	38.941	90,0	72.854	168,4	86.751	200,6
38	612.229	1.404,3	69.945	160,4	39.928	91,6	74.371	170,6	88.996	204,1
39	590.530	1.341,6	64.913	147,5	40.025	90,8	72.186	164,0	90.673	206,0
40	606.907	1.364,8	60.461	136,0	41.482	93,3	76.910	173,0	99.739	224,3
1941	621.735	1.386,9	67.424	150,4	42.020	93,7	77.078	171,9	99.119	221,1
42	643.607	1.427,1	77.181	171,0	42.972	95,3	78.966	175,1	101.826	225,8
43	675.612	1.522,3	76.473	172,3	40.883	92,1	73.244	165,0	102.892	231,8
44	679.837	1.526,5	73.993	166,1	40.533	91,0	70.571	158,5	103.641	232,7
45	609.956	1.364,9	69.191	154,8	43.048	96,3	65.217	145,9	100.351	224,6
46	544.973	1.211,2	65.941	146,6	44.394	98,7	64.522	143,4	96.782	215,1
47	520.897	1.148,0	57.076	125,8	46.599	102,7	64.848	142,9	99.993	220,4
48	486.392	1.064,2	47.792	104,6	48.000	105,0	63.517	139,0	96.410	210,9
49	482.097	1.048,0	43.591	94,7	50.104	108,9	67.748	147,3	96.896	210,6
50	452.088	976,4	32.103	69,3	52.578	113,6	69.038	149,1	93.745	202,5
1951	481.911	1.033,1	33.883	72,6	54.592	117,0	68.294	146,4	108.751	233,1
1951	481.911	1.033,1	28.609	61,3	57.007	122,2	69.784	149,6	113.956	244,3
52	474.526	1.002,1	21.853	46,0	59.520	125,7	72.032	152,1	116.233	245,6
53	472.711	989,2	19.249	40,3	60.560	126,7	72.113	150,9	125.511	262,7
54	441.897	910,2	18.424	37,9	62.220	128,2	69.106	142,3	118.928	245,0
55	446.689	912,0	17.579	35,9	64.654	132,0	69.108	141,1	122.235	249,5
56	497.550	1.007,7	17.307	35,1	67.641	137,0	77.329	156,6	146.152	296,0
57	484.190	973,7	16.702	33,6	69.480	139,7	77.035	154,9	140.243	282,0
58	457.690	913,9	16.413	32,8	70.204	140,2	73.190	146,1	132.656	264,9
59	454.740	900,7	14.886	29,5	73.242	145,1	73.186	145,0	132.583	262,6
60	480.932	944,3	13.900	27,3	76.915	151,0	75.121	147,5	144.434	283,6
1961	468.455	925,4	13.089	25,9	78.119	154,3	72.958	144,1	142.733	281,9
62	509.174	999,4	12.589	24,7	81.056	159,1	77.198	151,5	160.396	314,8
63	516.377	1.002,6	11.997	23,3	83.805	162,7	77.505	150,5	163.435	317,3
64	490.050	940,0	10.840	20,8	86.011	165,0	75.223	144,3	153.837	295,1
65	518.008	983,3	10.482	19,9	88.755	168,5	79.496	150,9	166.360	315,8

(*) Cfr. nota a pag. XIV.

Segue Tav. 21 - Morti per grandi gruppi di cause (*)

A N N I	5 - MALATTIE DELL'APPARATO RESPIRATORIO		6 - MALATTIE DELL'APPARATO DIGERENTE		7 - ALTRI STATI MORBOSI		8 - SENILITÀ E CAUSE MAL DEFINITE		9 - ACCIDENTI ED ALTRE CAUSE VIOLENTE	
	N	Per 100.000 abitanti	N	Per 100.000 abitanti	N	Per 100.000 abitanti	N	Per 100.000 abitanti	N	Per 100.000 abitanti
1881-86	36.179	506,4	28.711	401,9	29.613	414,5	7.531	105,4	4.096	57,3
1887-90	161.182	538,5	122.416	409,0	106.866	357,0	53.844	179,9	14.151	47,3
1891-900	158.535	504,9	133.263	424,4	101.488	323,2	57.253	182,3	13.925	44,3
1901-10	140.506	421,5	129.562	388,7	93.900	281,7	56.194	168,5	23.600	70,8
1911-20	144.569	404,4	106.562	298,1	81.354	227,6	61.632	172,4	20.778	58,1
1921-30	117.314	301,5	102.835	264,3	74.880	192,4	58.700	150,9	18.878	48,5
1931-40	110.959	259,3	76.754	179,4	74.176	173,3	46.417	108,5	19.063	44,5
1941-50	77.579	171,7	58.766	130,0	67.845	150,2	56.010	123,9	36.690	81,7
1951-60	43.691	89,2	30.889	63,1	53.816	109,8	32.558	66,5	21.600	44,1
1961-65	42.474	82,3	30.699	59,5	50.086	97,1	21.369	41,4	26.609	51,6
1921	108.004	292,9	114.303	309,9	75.252	204,0	60.843	165,0	17.560	47,6
22	126.166	345,0	100.795	275,7	74.755	204,4	61.569	168,4	17.391	47,5
23	108.411	294,1	108.038	293,0	70.999	192,5	52.508	142,4	17.068	46,2
24	120.277	310,1	98.078	252,8	77.886	201,0	70.815	182,6	19.487	50,2
25	121.160	309,8	101.827	260,3	77.025	197,0	71.647	183,2	20.266	51,8
26	129.045	327,1	107.184	271,6	76.212	193,2	64.509	163,4	18.859	47,8
27	113.653	285,6	104.485	262,4	75.243	189,0	56.312	141,4	19.170	48,1
28	114.748	285,5	106.287	264,4	74.291	184,8	52.161	129,8	19.257	47,9
29	134.588	331,8	96.873	238,9	76.392	188,5	54.061	133,3	19.020	46,9
30	97.091	237,5	90.481	221,2	70.740	173,2	42.575	104,2	20.706	50,6
1931	107.681	261,5	92.598	224,9	71.050	172,5	46.534	113,0	19.663	47,7
32	112.677	271,0	86.046	206,9	72.441	174,1	45.489	109,4	19.836	47,7
33	105.414	251,4	72.528	173,0	71.884	171,5	42.862	102,2	18.889	45,0
34	99.027	234,3	77.088	182,3	69.149	163,5	43.192	102,1	19.284	45,6
35	108.393	254,3	78.649	184,5	73.967	173,5	46.589	109,3	19.760	46,3
36	113.512	264,2	70.736	164,6	72.185	168,0	46.385	108,0	18.579	43,3
37	115.920	267,9	82.337	190,3	77.034	177,9	47.060	108,8	19.215	44,4
38	124.304	285,1	71.592	164,2	79.626	182,7	44.878	102,9	18.589	42,7
39	114.666	260,5	67.565	153,5	76.060	172,8	46.406	105,5	18.036	41,0
40	107.998	242,8	68.403	153,7	78.365	176,3	54.771	123,1	18.778	42,3
1941	108.451	241,9	76.278	170,1	75.027	167,6	57.261	127,7	19.077	42,5
42	100.909	223,8	75.062	166,4	81.975	181,8	62.697	139,1	22.019	48,8
43	93.084	209,7	75.343	169,8	74.477	167,9	75.133	169,3	64.083	144,4
44	79.880	179,4	61.395	137,9	70.805	158,9	80.260	180,2	98.759	221,8
45	76.645	171,5	59.536	133,2	68.009	152,4	62.641	140,1	65.318	146,1
46	75.629	168,1	55.851	124,1	66.770	148,4	52.173	115,9	22.911	50,9
47	68.744	151,5	50.861	112,1	64.519	142,1	47.836	105,5	20.421	45,0
48	64.054	140,1	45.275	99,1	61.713	135,1	41.815	91,4	17.816	39,0
49	58.959	128,2	46.483	101,0	60.292	131,1	40.332	87,7	17.692	38,5
50	49.432	106,8	41.571	89,8	54.862	118,4	39.953	86,2	18.806	40,7
1951	53.584	114,9	42.297	90,7	58.521	125,6	41.784	89,5	20.205	43,3
1951	50.437	108,1	38.128	81,7	57.580	123,5	47.143	101,1	19.267	41,3
52	45.464	96,1	36.738	77,7	58.093	122,5	44.951	94,9	19.642	41,5
53	47.221	98,8	31.458	65,8	57.591	120,5	39.566	82,8	19.442	40,7
54	36.266	74,7	28.452	58,6	55.376	114,0	32.799	67,6	20.326	41,9
55	38.733	79,1	29.097	59,4	53.538	109,3	29.866	61,0	21.879	44,7
56	50.573	102,4	29.687	60,1	54.246	109,9	31.937	64,7	22.678	45,9
57	46.425	93,4	30.199	60,7	53.266	107,1	27.746	55,8	23.094	46,5
58	39.341	78,5	27.809	55,5	50.509	100,9	24.747	49,4	22.821	45,6
59	38.476	76,2	27.923	55,3	48.764	96,6	22.785	45,1	22.895	45,3
60	43.968	86,3	29.402	57,8	49.194	96,6	24.039	47,2	23.959	47,0
1961	36.613	72,3	29.519	58,3	47.660	94,2	22.136	43,8	25.628	50,6
62	46.714	91,7	31.363	61,6	50.724	99,6	22.992	45,1	26.142	51,3
63	46.916	91,1	30.854	59,9	51.087	99,2	22.068	42,9	28.710	55,7
64	38.136	73,2	30.437	58,4	49.848	95,5	19.250	36,9	26.468	50,8
65	43.989	83,5	31.321	59,4	51.110	97,0	20.396	38,7	26.099	49,6

(*) Cfr. nota a pag. XIV.

Segue Tav. 22 - Malattie soggette a denuncia obbligatoria (*)

Casi denunciati

A N N I	PUSTOLA MALIGNA		DISSENTERIA BACILLARE		DISSENTERIA AMEBICA		BRUCELLOSI		VAIUOLO e VAIUOLOIDE		TIFO PETECCHIALE		MALARIA		LEBBRA	
	N	Per 100.000 abitanti	N	Per 100.000 abitanti	N	Per 100.000 abitanti	N	Per 100.000 abitanti	N	Per 100.000 abitanti	N	Per 100.000 abitanti	N	Per 100.000 abitanti	N	Per 100.000 abitanti
1881-90	2.027	6,7	42.338	141,3	2.256	7,5
1891-900	2.234	7,1	7.480	24,4	527	1,7
1901-10	2.923	8,8	8.301	25,1	150	0,4	214.745	643,2
1911-20	1.510	4,2	3.820	10,5	10.042	28,1	629	1,7	210.511	584,2
1921-30	2.021	5,2	1.370	3,5	503	1,2	1.009	2,5	653	1,8	21	..	229.337	591,0	61	0,2
1931-40	1.211	2,8	829	1,9	760	1,8	3.188	7,4	140.109	330,0	30	..
1941-50	1.204	2,6	532	1,2	717	1,6	6.785	14,8	664	1,4	82	0,2	41.953	92,3	24	..
1951-60	667	1,4	41	0,1	172	0,4	8.137	16,7	21	..	21	..
1961-65	236	0,5	58	0,1	58	0,1	5.801	11,3	17	..	31	0,1
1921	1.295	3,5	2.201	6,0	4.644	12,6	60	0,2	267.589	725,6
22	2.029	5,5	1.197	3,2	534	1,5	234.656	641,7
23	2.205	6,0	1.118	3,0	495	1,3	1	..	188.937	512,5
24	2.728	7,0	1.062	2,7	400	1,0	432	1,1	3	..	250.911	646,9
25	2.383	6,1	2.046	5,2	644	1,6	1.439	3,7	195	0,5	283.109	723,8	..	0,2
26	1.753	4,4	1.742	4,4	522	1,3	1.085	2,7	112	0,3	34	0,1	220.602	559,0	61	0,2
27	2.168	5,4	1.579	4,0	532	1,3	1.071	2,7	60	0,2	16	..	192.738	484,1	54	0,1
28	1.987	4,9	1.121	2,8	320	0,8	959	2,4	52	0,1	96	0,2	244.650	608,6	63	0,2
29	2.003	4,9	837	2,1	467	1,2	956	2,4	6	206.590	509,5	71	0,2
30	1.663	4,1	792	1,9	533	1,3	1.156	2,8	203.590	497,9	43	0,1
1931	1.676	4,1	961	2,3	560	1,4	1.454	3,5	202.557	491,9	20	..
32	1.621	3,9	875	2,1	551	1,3	1.997	4,8	203.219	488,2	16	..
33	1.427	3,4	524	1,2	494	1,2	1.923	4,6	175.213	417,1	20	..
34	1.155	2,7	744	1,8	557	1,3	2.896	6,8	222.171	523,8	21	..
35	1.252	2,9	706	1,6	477	1,1	2.750	6,4	163.668	382,2	54	0,1
36	1.058	2,5	415	1,0	509	1,2	3.116	7,3	135.340	318,2	54	0,1
37	1.135	2,6	1.302	3,0	1.259	2,9	3.948	9,1	108.480	251,0	21	..
38	1.188	2,7	928	2,1	1.365	3,1	4.551	10,4	74.276	170,4	41	0,1
39	890	2,0	645	1,5	937	2,1	4.627	10,5	4	55.453	126,1	24	0,1
40	710	1,6	1.191	2,7	893	2,0	4.615	10,4	60.708	136,5	32	0,1
1941	762	1,7	707	1,6	1.538	3,4	4.173	9,3	63.134	140,7	37	0,1
42	838	1,9	1.188	2,6	1.993	4,4	4.553	10,1	11	..	80.322	177,6	30	0,1
43	617	1,4	299	0,7	750	1,6	4.084	9,0	359	0,8	37.611	82,6	9	..
44	1.023	2,2	445	1,0	363	0,8	5.942	13,1	2.705	5,9	254	0,6	133.842	294,2	8	..
45	1.627	3,5	1.206	2,6	472	1,0	7.477	16,3	3.116	6,8	159	0,3	49.716	108,1	19	..
46	1.762	3,8	609	1,3	396	0,9	7.130	15,4	766	1,7	11	..	38.123	82,6	25	0,1
47	1.741	3,8	457	1,0	381	0,8	8.529	18,7	41	0,1	10	..	13.979	30,7	18	..
48	1.148	2,5	238	0,5	488	1,1	6.994	15,2	9	..	14	..	2.256	4,9	27	0,1
49	1.281	2,7	124	0,2	468	1,0	9.432	20,5	4	..	1	..	376	0,8	44	..
50	1.239	2,7	42	0,1	318	0,7	9.538	20,5	1	..	172	0,4	26	0,1
1951	1.058	2,3	128	0,3	272	0,6	8.932	19,1	20	..	22	..
52	1.364	2,9	50	0,1	267	0,6	8.980	19,0	46	0,1	16	..
53	934	2,0	12	..	187	0,4	9.346	19,6	7	..	18	..
54	676	1,4	18	..	249	0,5	8.628	17,8	5	..	19	..
55	522	1,1	36	0,1	153	0,3	6.914	14,1	9	..	10	..
56	519	1,1	11	..	162	0,3	7.822	16,0	85	0,2	20	..
57	469	1,0	8	..	114	0,2	8.597	17,5	10	..	21	..
58	472	1,0	26	0,1	104	0,2	7.516	15,2	3	..	21	..
59	313	0,6	28	0,1	96	0,2	7.157	14,4	15	..	27	0,1
60	346	0,7	95	0,2	120	0,2	7.473	14,9	14	..	35	0,1
1961	257	0,5	96	0,2	127	0,3	7.319	14,5	19	..	68	0,1
62	281	0,6	44	0,1	61	0,1	6.422	12,6	11	..	24	..
63	251	0,5	29	0,1	50	0,1	5.456	10,6	19	..	20	..
64	175	0,3	31	0,1	30	0,1	4.896	9,4	12	..	13	..
65	218	0,4	88	0,2	22	..	4.912	9,3	25	..	28	0,1

(*) Cfr. nota a pag. XIV.

Segue Tav. 22 - Malattie soggette a denuncia obbligatoria (*)

Casi denunciati

A N N I	ANCHILOSTOMIASI		LEISHMANIOSI VISCERALE		RABBIA		MORSICATURE DA ANIMALI RABIDI		PELLAGRA		MENINGITE CEREBRO-SPINALE EPIDEMICA		ENCEFALITE LETARGICA		POLIOMIELITE ANTERIORE ACUTA	
	N	Per 100.000 abitanti	N	Per 100.000 abitanti	N	Per 100.000 abitanti	N	Per 100.000 abitanti	N	Per 100.000 abitanti	N	Per 100.000 abitanti	N	Per 100.000 abitanti	N	Per 100.000 abitanti
1881-90	92	0,3
1891-900	138	0,4
1901-10	104	0,3	2.723	8,1	3.945	11,7
1911-20	43	0,1	3.265	9,7	893	2,5	2.434	6,6	5.009	13,8
1921-30	130	0,3	227	0,6	84	0,2	6.954	17,8	118	0,3	434	1,1	373	1,0	581	1,5
1931-40	1.061	2,4	214	0,5	9	..	5.092	11,9	422	1,0	1.060	2,4	104	0,2	1.941	4,5
1941-50	652	1,4	257	0,5	49	0,1	11.208	24,4	102	0,2	1.476	3,2	51	0,1	2.140	4,7
1951-60	1.949	4,0	36	0,1	8	..	18.112	37,1	32	0,1	793	1,6	43	0,1	4.069	8,3
1961-65	691	1,3	26	0,1	5	..	21.778	42,2	24	..	1.291	2,5	72	0,1	2.120	4,1
1921	57	0,2	3.958	10,7	194	0,5	86	0,2	280	0,8
22	82	0,2	5.464	14,9	303	0,8	66	0,2	462	1,3
23	113	0,3	7.899	21,4	66	0,2	368	1,0	255	0,7
24	150	0,4	8.404	21,7	68	0,2	409	1,1	617	1,6	250	0,6
25	56	0,1	313	0,8	163	0,4	9.415	24,1	103	0,3	581	1,5	681	1,7	780	2,0
26	164	0,4	263	0,7	105	0,3	8.622	21,8	103	0,3	532	1,3	450	1,1	388	1,0
27	98	0,2	178	0,4	57	0,1	7.727	19,4	91	0,2	484	1,2	347	0,9	404	1,0
28	202	0,5	194	0,5	44	0,1	6.284	15,6	87	0,2	561	1,4	253	0,6	583	1,5
29	43	0,1	147	0,4	45	0,1	5.887	14,5	98	0,2	770	1,9	227	0,6	1.117	2,8
30	218	0,5	264	0,6	28	0,1	5.880	14,4	69	0,2	478	1,2	157	0,4	543	1,3
1931	1.143	2,8	191	0,5	10	..	5.182	12,6	82	0,2	495	1,2	149	0,4	573	1,4
32	135	0,3	202	0,5	6	..	5.128	12,3	298	0,7	588	1,4	110	0,3	847	2,0
33	552	1,3	211	0,5	5	..	4.677	11,1	174	0,4	512	1,2	114	0,3	429	1,0
34	1.204	2,8	175	0,4	4	..	4.621	10,9	225	0,6	611	1,4	117	0,3	932	2,2
35	826	1,9	197	0,5	14	..	4.579	10,7	217	0,5	641	1,5	102	0,2	890	2,1
36	692	1,6	157	0,4	11	..	4.862	11,4	338	0,8	847	2,0	106	0,2	2.360	5,5
37	754	1,7	160	0,4	8	..	4.849	11,2	930	2,2	1.062	2,5	104	0,2	2.740	6,3
38	1.595	3,7	337	0,8	15	..	5.550	12,7	716	1,6	1.369	3,1	86	0,2	2.225	5,1
39	2.003	4,6	292	0,7	13	..	5.811	13,2	699	1,6	1.451	3,3	69	0,2	6.007	13,7
40	1.708	3,8	218	0,5	6	..	5.657	12,7	540	1,2	3.023	6,8	81	0,2	2.407	5,4
1941	1.139	2,5	188	0,4	10	..	5.628	12,5	376	0,8	4.375	9,7	88	0,2	2.836	6,3
42	642	1,4	129	0,3	22	..	6.519	14,4	280	0,6	2.804	6,2	89	0,2	1.673	3,7
43	323	0,7	72	0,2	48	0,1	4.250	9,3	94	0,2	1.367	3,0	47	0,1	1.444	3,2
44	188	0,4	410	0,9	42	0,1	3.922	8,6	48	0,1	997	2,2	45	0,1	1.337	2,9
45	449	1,0	474	1,0	58	0,1	4.392	9,5	31	0,1	903	2,0	42	0,1	1.460	3,2
46	560	1,2	583	1,3	46	0,1	8.202	17,7	34	0,1	1.156	2,5	52	0,1	2.869	6,2
47	510	1,1	381	0,8	87	0,2	16.716	36,7	56	0,1	1.252	2,7	50	0,1	2.396	5,3
48	852	1,9	157	0,3	83	0,2	19.145	41,7	17	..	777	1,7	37	0,1	2.576	5,6
49	743	1,6	114	0,2	56	0,1	20.063	43,6	32	..	646	1,4	22	..	2.770	6,0
50	1.116	2,4	62	0,1	40	0,1	23.243	50,2	50	0,1	479	1,0	39	0,1	2.034	4,4
1951	797	1,7	64	0,1	18	..	22.254	47,6	54	0,1	556	1,2	26	0,1	2.867	6,1
52	1.164	2,5	55	0,1	12	..	20.150	42,6	72	0,2	728	1,5	46	0,1	2.708	5,7
53	1.919	4,0	37	0,1	6	..	18.351	38,4	37	0,1	1.188	2,5	12	..	5.010	10,5
54	1.212	2,5	48	0,1	8	..	16.916	34,8	25	0,1	1.090	2,2	34	0,1	3.404	7,0
55	926	1,9	24	..	1	..	16.761	34,2	28	0,1	899	1,8	42	0,1	2.723	5,6
56	4.247	8,7	30	0,1	1	..	16.299	33,3	15	..	773	1,6	41	0,1	3.485	7,1
57	3.833	7,8	28	0,1	8	..	16.597	33,7	33	0,1	718	1,5	51	0,1	4.451	9,1
58	2.498	5,0	32	0,1	6	..	17.575	35,5	15	..	674	1,4	37	0,1	8.377	16,9
59	1.851	3,7	25	0,1	12	..	17.707	35,5	19	..	662	1,3	57	0,1	4.110	8,2
60	1.047	2,1	19	..	6	..	18.511	36,9	18	..	641	1,3	85	0,2	3.555	7,1
1961	634	1,3	33	0,1	6	..	15.751	31,2	31	0,1	562	1,1	109	0,2	3.415	6,8
62	652	1,3	25	..	—	—	19.507	38,3	39	0,1	797	1,6	72	0,1	3.264	6,4
63	746	1,4	28	0,1	7	..	23.187	45,0	22	..	2.116	4,1	44	0,1	2.830	5,5
64	731	1,4	20	..	6	..	25.823	49,5	18	..	1.580	3,0	59	0,1	841	1,6
65	694	1,3	22	..	4	..	24.621	46,7	10	..	1.399	2,7	75	0,1	251	0,5

(*) Cfr. nota a pag. XIV.

STATISTICHE ASSISTENZIALI

Tav. 24 - Attività assistenziale dei Comuni e degli Enti comunali di assistenza (*)

A N N I	C O M U N I							E N T I C O M U N A L I D I A S S I S T E N Z A					
	Iscritti all'assistenza		Particolari categorie di assistiti			Spesa per l'assistenza (milioni di lire)		Iscritti all'assistenza		Assistenza istituzionale			Assistenza delegata — Spese (milioni di lire)
	N	% abitanti	Spedalizzati	Inabili al lavoro	Bambini di asili e colonie	Totale	Assistenza sanitaria	N	% abitanti	Assistiti	Spese (milioni di lire) patrimoniali e di amministrazione per l'assistenza		
1951-60 . . .	3.589.545	7,3	872.054	120.853	350.129	85.672	58.304	2.932.158	5,9	2.649.121	4.466	12.532	15.597
1961-65 . . .	2.689.352	5,2	696.757	123.598	354.970	149.367	90.439	2.348.246	4,5	2.208.203	7.213	17.844	14.891
1952	3.663.323	7,6	871.707	153.514	296.181	53.065	38.531	2.802.742	3.399	10.905	16.181
53	3.639.941	7,5	979.240	125.954	352.760	65.668	43.666	2.627.395	4.005	11.284	15.433
54	3.712.936	7,6	957.245	113.737	381.694	74.711	52.242	3.130.010	6,4	2.486.344	4.110	12.307	15.847
55	3.900.522	7,9	860.165	123.671	364.224	79.216	54.953	3.069.036	6,2	2.694.551	4.092	11.842	14.424
56	3.651.322	7,4	859.835	109.704	370.129	86.358	58.656	2.974.813	6,0	2.910.601	4.324	13.106	15.344
57	3.654.565	7,3	804.683	106.950	359.818	93.944	64.464	2.935.366	5,9	2.639.296	4.875	12.721	15.395
58	3.507.654	7,0	842.350	123.653	351.490	100.233	67.344	2.869.672	5,7	2.616.732	4.900	13.350	14.735
59	3.341.236	6,7	826.739	116.572	342.102	107.018	71.676	2.824.659	5,7	2.556.701	5.115	13.356	15.752
60	3.234.403	6,3	846.522	113.922	332.762	110.831	73.205	2.721.549	5,4	2.507.725	5.376	13.917	17.262
1961	3.116.483	6,2	787.435	115.863	323.847	115.361	74.434	2.581.059	5,1	2.377.022	5.494	14.606	15.234
62	2.897.969	5,7	770.810	121.943	346.999	126.829	78.850	2.503.945	4,9	2.330.928	6.208	14.658	17.855
63	2.658.466	5,1	673.562	130.216	363.989	148.588	91.891	2.357.505	4,5	2.190.427	7.369	17.553	16.593
64	2.459.563	4,7	634.865	126.132	364.572	170.924	100.860	2.186.627	4,2	2.109.753	8.115	19.298	11.791
65	2.314.280	4,4	617.111	123.834	375.441	185.131	106.160	2.112.094	4,0	2.032.887	8.881	23.107	12.981

Tav. 25 - Istituti di ricovero (*)

A N N I	ISTITUTI IN TOTALE		ISTITUTI CON UNA SOLA CATEGORIA DI RICOVERATI											ISTITUTI CON PIÙ CATEGORIE DI RICOVERATI		
			Brefotrofi		Orfanotrofi		Istituti per									
	N	Ricoverati	N	Ricoverati	N	Ricoverati	minori poveri o abbandonati		anormali e minorati		vecchi indigenti		altri ricoverati		N	Ricoverati
1951-60 . . .	5.266	339.496	112	9.090	1.113	58.017	322	18.774	144	14.646	1.713	83.894	280	17.046	1.737	147.498
1961-65 . . .	5.607	380.723	109	8.024	1.001	56.865	300	16.335	180	19.668	1.710	92.243	355	19.825	1.952	167.763
1952	5.022	304.088	111	9.086	1.176	57.822	394	21.968	137	12.375	1.761	83.680	1.443	119.157
53	5.041	312.525	110	9.446	1.103	55.105	372	21.359	130	11.944	1.740	84.507	1.586	130.164
54	5.184	322.579	114	9.295	1.124	55.737	373	19.758	131	12.623	1.796	86.213	1.646	138.953
55	5.135	327.104	114	9.245	1.200	60.116	349	22.798	140	13.575	1.780	85.660	1.552	135.710
56	4.986	328.461	114	9.058	1.052	54.295	296	19.404	137	15.533	1.629	80.075	1.758	150.096
57	5.282	345.594	113	9.136	1.109	60.341	263	15.796	140	14.079	1.645	79.428	220	11.373	1.792	155.441
58	5.387	359.466	112	9.110	1.058	58.151	264	15.774	149	15.701	1.674	82.938	271	17.698	1.859	160.094
59	5.711	381.534	112	8.738	1.105	60.734	308	16.843	161	17.178	1.691	84.459	315	22.767	2.019	170.815
60	5.647	374.116	111	8.699	1.093	59.854	281	15.265	169	18.810	1.699	88.089	315	16.346	1.979	167.053
1961	5.655	380.394	111	8.349	1.041	58.660	301	16.514	167	18.398	1.690	89.434	377	20.523	1.968	168.516
62	5.572	381.361	111	8.311	1.005	56.089	285	15.720	172	19.365	1.690	90.239	368	22.679	1.941	168.958
63	5.574	381.208	109	8.203	1.005	57.833	298	16.431	176	18.849	1.703	91.903	337	18.338	1.946	169.651
64	5.615	383.022	107	7.714	977	55.880	300	16.196	189	20.551	1.722	93.742	348	18.816	1.972	170.123
65	5.617	377.632	105	7.543	978	55.866	316	16.813	196	21.177	1.745	95.898	347	18.768	1.930	161.567

(*) Cfr. nota a pag. XV.

Tav. 26 - Contributi e prestazioni relativi ai principali Enti di previdenza e di assistenza (*)

(Millioni di lire)

A - Contributi

A N N I	E N T I											
	INPS	INAIL	INAM	CASSA DI BOLZANO	CASSA DI TRENTO	ENPAS	INADEL	ENPDEDP	ENPALS	COLTIV. DIRETTI	ARTIGIANI	COMMER- CIANTI
1921-30	553	—	—	—	—	—	—	—	—	—	—	—
1931-40	1.630	462	—	—	—	—	—	—	—	—	—	—
1941-50	113.761	13.302	25.659	—	—	5.855	3.844	1.721	286	—	—	—
1951-60	870.410	69.800	166.403	1.656	1.654	40.150	15.241	6.423	3.168	21.184	4.501	—
1961-65	2.348.622	189.506	543.239	4.142	3.905	90.736	45.177	18.904	8.045	29.041	15.858	12.081
1921	285	—	—	—	—	—	—	—	—	—	—	—
22	333	—	—	—	—	—	—	—	—	—	—	—
23	352	—	—	—	—	—	—	—	—	—	—	—
24	493	—	—	—	—	—	—	—	—	—	—	—
25	545	—	—	—	—	—	—	—	—	—	—	—
26	601	—	—	—	—	—	—	—	—	—	—	—
27	616	—	—	—	—	—	—	—	—	—	—	—
28	687	—	—	—	—	—	—	—	—	—	—	—
29	806	—	—	—	—	—	—	—	—	—	—	—
30	816	—	—	—	—	—	—	—	—	—	—	—
1931	758	—	—	—	—	—	—	—	—	—	—	—
32	714	—	—	—	—	—	—	—	—	—	—	—
33	737	196	—	—	—	—	—	—	—	—	—	—
34	771	292	—	—	—	—	—	—	—	—	—	—
35	1.026	355	—	—	—	—	—	—	—	—	—	—
36	1.172	434	—	—	—	—	—	—	—	—	—	—
37	1.592	477	—	—	—	—	—	—	—	—	—	—
38	1.998	560	—	—	—	—	—	—	—	—	—	—
39	2.571	626	—	—	—	—	—	—	—	—	—	—
40	4.960	752	—	—	—	—	—	6	—	—	—	—
1941	7.224	734	—	—	—	—	—	13	—	—	—	—
42	10.818	875	—	—	—	—	—	22	—	—	—	—
43	9.843	997	851	—	—	337	—	22	—	—	—	—
44	10.884	1.224	1.131	—	—	255	—	31	—	—	—	—
45	17.599	2.403	2.525	—	—	349	—	100	—	—	—	—
46	56.924	8.042	11.185	—	—	1.472	—	335	—	—	—	—
47	154.232	21.409	32.182	—	—	3.111	1.625	821	71	—	—	—
48	240.875	33.611	48.201	—	—	9.601	3.350	1.631	225	—	—	—
49	308.513	28.843	50.140	—	—	15.303	4.500	2.049	390	—	—	—
50	320.693	34.880	59.060	—	—	16.413	5.902	2.382	457	—	—	—
1951	364.728	42.992	82.666	—	—	16.766	5.735	2.916	576	—	—	—
52	493.952	49.140	91.067	—	—	20.555	6.579	3.378	1.054	—	—	—
53	612.423	53.952	100.482	—	—	21.942	7.379	3.881	2.594	—	—	—
54	733.480	56.787	109.790	—	—	29.793	9.760	4.991	2.778	—	—	—
55	809.021	66.342	123.993	1.063	1.080	37.788	10.814	5.707	3.200	19.917	—	—
56	899.069	75.174	177.893	1.249	1.191	45.241	13.465	6.685	3.305	18.395	—	—
57	908.203	78.929	215.222	1.483	1.237	52.792	18.048	7.464	3.886	19.600	3.740	—
58	1.070.165	86.052	212.889	1.877	1.889	56.502	22.918	9.102	4.395	20.892	3.750	—
59	1.179.223	90.041	249.201	2.015	2.235	58.960	26.680	9.651	4.677	22.875	5.500	—
60	1.633.840	98.590	300.828	2.247	2.294	61.160	31.030	10.451	5.217	25.425	5.013	—
1961	1.635.252	118.556	343.240	2.587	2.250	69.110	35.493	11.810	6.377	27.813	9.475	4.394
62	2.017.710	152.764	429.819	3.160	3.053	76.632	35.082	14.605	7.428	27.641	12.618	6.158
63	2.572.828	200.998	542.027	4.015	4.233	80.563	44.653	18.021	8.612	32.753	13.646	12.634
64	2.731.349	241.875	692.892	5.195	5.113	90.500	47.612	23.118	8.422	25.795	19.044	15.047
65	2.785.972	233.336	708.215	5.751	4.875	136.875	63.046	26.967	9.385	31.202	24.505	22.173

(*) Cfr. nota a pag. XV.

Segue Tav. 26 - Contributi e prestazioni relativi ai principali Enti di previdenza e di assistenza (*)

(Milioni di lire)

B - Prestazioni

ANNI	ENT I											
	INPS	INAIL	INAM	CASSA DI BOLZANO	CASSA DI TRENTO	ENPAS	INADEL	ENPDEDP	ENPALS	COLTIV. DIRETTI	ARTIGIANI	COMMER- CIANTI
1921-30	130	—	—	—	—	—	—	—	—	—	—	—
1931-40	1.195	220	—	—	—	—	—	—	—	—	—	—
1941-50	106.867	5.027	23.763	—	—	4.521	3.695	1.679	154	—	—	—
1951-60	826.144	45.571	155.793	1.485	1.693	35.675	13.346	5.507	1.476	18.362	4.238	—
1961-65	2.141.056	124.812	557.103	4.126	4.089	83.381	37.778	15.558	6.537	36.796	15.306	10.623
1921	22	—	—	—	—	—	—	—	—	—	—	—
22	27	—	—	—	—	—	—	—	—	—	—	—
23	33	—	—	—	—	—	—	—	—	—	—	—
24	74	—	—	—	—	—	—	—	—	—	—	—
25	70	—	—	—	—	—	—	—	—	—	—	—
26	95	—	—	—	—	—	—	—	—	—	—	—
27	160	—	—	—	—	—	—	—	—	—	—	—
28	172	—	—	—	—	—	—	—	—	—	—	—
29	256	—	—	—	—	—	—	—	—	—	—	—
30	394	—	—	—	—	—	—	—	—	—	—	—
1931	531	—	—	—	—	—	—	—	—	—	—	—
32	609	—	—	—	—	—	—	—	—	—	—	—
33	590	174	—	—	—	—	—	—	—	—	—	—
34	622	202	—	—	—	—	—	—	—	—	—	—
35	796	247	—	—	—	—	—	—	—	—	—	—
36	968	260	—	—	—	—	—	—	—	—	—	—
37	1.233	261	—	—	—	—	—	—	—	—	—	—
38	1.593	186	—	—	—	—	—	—	—	—	—	—
39	1.415	198	—	—	—	—	—	—	—	—	—	—
40	3.588	234	—	—	—	—	—	5	—	—	—	—
1941	6.080	281	—	—	—	—	—	10	—	—	—	—
42	9.625	397	—	—	—	—	—	19	—	—	—	—
43	9.896	500	804	—	—	110	—	18	—	—	—	—
44	10.741	597	959	—	—	114	—	17	—	—	—	—
45	22.015	1.050	2.210	—	—	165	—	68	—	—	—	—
46	56.518	2.348	8.604	—	—	1.022	—	262	—	—	—	—
47	144.918	6.009	25.356	—	—	2.548	1.236	716	35	—	—	—
48	249.377	9.567	48.343	—	—	7.204	3.418	1.623	143	—	—	—
49	267.437	12.379	51.380	—	—	11.523	4.429	2.057	188	—	—	—
50	292.065	17.141	52.450	—	—	13.479	5.696	2.321	249	—	—	—
1951	326.601	24.266	67.721	—	—	15.360	6.742	2.645	352	—	—	—
52	452.638	30.342	80.789	—	—	16.019	8.042	2.873	487	—	—	—
53	568.901	32.530	96.334	—	—	19.605	9.240	3.406	705	—	—	—
54	639.652	35.514	106.207	—	—	23.112	8.920	3.869	991	—	—	—
55	724.326	40.781	120.214	881	1.190	27.565	9.909	4.735	1.230	8.014	—	—
56	850.066	47.281	161.548	1.207	1.456	34.675	11.592	5.450	1.555	15.430	—	—
57	880.513	51.719	195.618	1.559	1.403	37.654	13.854	6.276	1.845	18.106	934	—
58	1.141.830	58.890	198.504	1.730	1.876	50.110	17.454	7.746	2.170	20.410	3.706	—
59	1.290.972	64.325	234.974	1.815	2.080	66.010	22.500	8.662	2.442	22.446	5.375	—
60	1.385.938	70.058	296.016	1.718	2.154	66.637	25.206	9.411	2.982	25.768	6.938	—
1961	1.491.721	76.023	341.618	2.408	2.350	64.435	27.250	10.207	3.925	27.413	8.557	1.983
62	1.843.985	96.669	416.032	3.082	3.141	66.966	30.683	11.837	4.853	30.145	10.462	7.767
63	2.236.262	131.805	552.150	4.050	3.948	76.868	35.847	14.470	6.402	35.976	13.735	10.785
64	2.226.546	145.002	690.398	5.127	5.404	91.639	40.919	18.880	7.566	40.864	18.436	13.999
65	2.906.767	174.563	785.318	5.964	5.600	116.996	54.192	22.397	9.938	49.584	25.339	18.582

(*) Cfr. nota a pag. XV.

ISTRUZIONE E STATISTICHE CULTURALI E SOCIALI

ISTRUZIONE

Tav. 27 - Scuole del grado preparatorio e scuole elementari (*)

A N N I	SCUOLE DEL GRADO PREPARATORIO					SCUOLE ELEMENTARI							
	Scuole	ALUNNI (migliaia)			Inse- gnanti	Scuole	Totale	per sesso		per posizione giuri- dica della Scuola		Inse- gnanti	Alunni per insegnante
		M	F	MF				M	F	statale	non statale		
1861-70	2.066	87	2.810	1.330	759	571	1.198	132	35.323	38
1871-80	1.925	1.048	877	1.749	176	46.746	41
1881-90	2.170	253	5.589	2.233	1.183	1.050	2.060	173	55.081	41
1891-900	2.829	320	6.815	2.575	1.373	1.202	2.381	194	62.159	41
1901-10	3.314	182	174	356	7.699	3.044	1.589	1.455	2.880	164	67.753	45
1911-20	5.455	252	249	501	12.320	3.934	2.152	1.782	3.789	145	89.220	42
1921-30	7.839	624	13.480	4.026	2.110	1.916	3.879	147	102.654	39
1931-40	9.845	367	374	741	17.259	4.999	2.618	2.381	4.821	178	116.368	43
1946-50	11.640	444	456	900	22.479	38.593	4.774	2.515	2.260	4.442	333	160.922	30
1951-60	15.660	533	537	1.070	28.414	43.680	4.606	2.402	2.204	4.242	364	184.082	25
1961-65	18.716	642	625	1.267	35.806	46.062	4.444	2.294	2.150	4.064	380	204.883	22
1921	5.902	398	8.600	4.267	2.246	2.021	4.124	143	109.200	39
22	4.167	2.192	1.975	4.024	143	107.900	39
23	3.981	2.086	1.895	3.839	142	104.700	38
24	5.828	474	10.242	3.759	1.974	1.785	3.617	142	99.900	38
25	3.622	1.902	1.720	3.481	141	97.500	37
26	7.076	301	307	608	12.715	3.635	1.899	1.736	3.494	141	98.674	37
27	8.165	333	336	669	14.214	3.838	2.011	1.827	3.695	143	100.488	38
28	8.930	357	365	722	15.262	4.052	2.120	1.932	3.902	150	101.669	40
29	9.546	368	382	750	16.754	4.340	2.266	2.074	4.179	161	101.311	43
30	9.425	366	380	746	16.575	4.595	2.399	2.196	4.427	168	105.195	44
1931	9.371	359	367	726	16.358	4.762	2.536	2.226	4.589	173	107.749	44
32	9.288	346	360	706	15.645	4.799	2.522	2.277	4.644	155	108.686	44
33	9.218	347	358	705	15.888	4.818	2.538	2.280	4.676	142	109.800	44
34	9.438	356	364	720	16.189	4.841	2.552	2.289	4.706	135	111.378	43
35	9.691	365	370	735	17.094	5.074	2.662	2.412	4.918	156	117.469	46
36	9.844	370	377	747	17.503	5.187	2.716	2.471	4.983	204	122.796	42
37	9.940	379	387	766	17.634	5.051	2.625	2.426	4.850	201	117.423	43
38	10.225	373	378	751	17.885	5.095	2.645	2.450	4.898	197	119.866	43
39	10.506	385	387	772	18.636	5.149	2.674	2.475	4.947	202	121.964	42
40	10.930	388	393	781	19.760	5.213	2.709	2.504	4.997	216	126.550	41
1941	10.633	384	391	775	19.488	5.110	2.734	2.376	4.900	210	120.960	41
45	10.465	425	445	870	20.519	35.241	4.360	2.289	2.071	4.066	294	133.201	33
46	10.876	424	439	863	21.234	37.131	4.703	2.472	2.231	4.386	317	144.815	32
47	11.273	439	450	889	21.149	38.123	4.836	2.541	2.295	4.501	335	157.139	31
48	11.692	452	466	918	22.533	38.766	4.878	2.570	2.308	4.540	338	165.399	29
49	11.979	444	456	900	23.330	39.188	4.815	2.539	2.276	4.474	341	167.743	29
50	12.380	461	471	932	24.150	39.756	4.640	2.452	2.188	4.307	333	169.513	27
1951	12.995	491	499	990	24.887	40.138	4.443	2.344	2.099	4.112	331	169.670	26
52	13.561	502	510	1.012	25.735	40.550	4.477	2.354	2.123	4.139	338	173.333	26
53	14.344	517	526	1.043	26.939	41.277	4.556	2.387	2.169	4.208	348	176.845	26
54	14.875	526	526	1.052	27.828	41.943	4.656	2.430	2.226	4.300	356	178.591	26
55	15.545	529	539	1.068	28.982	42.690	4.741	2.471	2.270	4.377	364	179.784	26
56	16.101	533	539	1.072	29.333	43.761	4.828	2.509	2.319	4.456	372	183.628	26
57	16.650	539	541	1.080	29.695	45.052	4.768	2.480	2.288	4.386	382	189.838	25
58	17.092	543	545	1.088	29.217	45.878	4.676	2.425	2.251	4.299	377	191.796	24
59	17.542	568	564	1.132	30.082	47.170	4.498	2.335	2.162	4.118	380	197.146	23
60	17.890	580	574	1.154	31.441	48.343	4.418	2.288	2.130	4.024	394	200.185	22
1961	18.249	603	592	1.195	32.977	47.395	4.415	2.276	2.139	4.029	386	201.286	22
62	18.508	623	610	1.233	34.068	47.569	4.391	2.268	2.123	4.011	380	204.633	21
63	18.661	643	625	1.268	35.419	45.614	4.420	2.283	2.137	4.042	378	205.126	22
64	18.905	663	642	1.305	36.749	45.034	4.468	2.305	2.163	4.091	377	206.230	22
65	19.257	679	656	1.335	39.820	44.702	4.520	2.336	2.184	4.142	378	207.141	22

(*) Cfr. nota a pag. XVI.

Tav. 28 - Scuole medie secondo la posizione giuridica (*)

ANNI	SCUOLE STATALI							SCUOLE NON STATALI						
	Scuole	Alunni				Insegnanti		Scuole	Alunni				Insegnanti	
		M F		M	F	MF	F		M F		M	F	MF	F
		N	Per 1.000 abitanti						N	Per 1.000 abitanti				
1921-30	1.719	318.371	7,9	215.887	102.484	18.674	6.023	568	48.248	1,2	34.111	14.137	6.221	2.614
1931-40	2.463	522.626	11,9	341.244	181.382	35.310	14.524	1.442	132.868	3,0	76.704	56.164	16.474	7.210
1941-50	3.400	745.514	16,2	464.882	280.632	63.215	31.571	2.654	219.786	4,8	121.101	98.685	27.218	13.923
1951-60	4.481	1.345.866	27,8	835.333	510.533	106.254	58.598	2.760	279.515	5,8	148.908	130.607	31.855	17.914
1961-65	7.309	2.433.986	47,9	1.437.917	996.069	201.468	112.196	2.459	289.296	5,7	145.650	143.646	29.301	16.392
1926	1.440	334.511	8,4	221.642	112.869	16.331	5.018	617	52.174	1,3	36.501	15.673	5.445	2.060
1927	1.291	327.452	8,2	219.662	107.790	16.581	5.225	556	52.359	1,3	39.600	12.759	5.602	2.210
1928	1.304	339.721	8,4	229.551	110.170	16.977	5.440	593	46.100	1,1	32.065	14.035	6.292	2.548
1929	2.305	300.212	7,4	212.933	87.279	21.944	7.422	493	45.673	1,1	32.868	12.805	6.135	2.490
1930	2.254	279.960	6,8	195.645	84.315	21.537	7.008	581	44.932	1,1	29.523	15.409	7.629	3.164
1931	2.279	300.289	7,2	209.171	91.118	24.396	8.701	740	91.767	2,2	59.260	32.507	9.450	4.004
1932	2.399	349.726	8,4	237.675	112.051	26.088	9.813	966	103.853	2,5	67.949	35.904	10.436	4.351
1933	2.216	408.026	9,7	273.546	134.480	31.948	10.353	973	102.513	2,4	62.972	39.541	12.959	5.527
1934	2.254	447.531	10,5	297.129	150.402	28.775	11.618	933	107.530	2,5	64.235	43.295	13.516	5.816
1935	2.414	492.233	11,5	322.463	169.770	33.378	13.889	912	111.620	2,6	61.331	50.289	14.829	6.424
1936	2.434	548.643	12,7	355.020	193.623	35.165	14.799	1.289	136.273	3,2	72.874	63.399	16.057	7.086
1937	2.503	611.851	14,1	393.938	217.913	36.928	15.741	1.794	143.280	3,3	78.718	64.562	16.722	7.664
1938	2.667	653.970	14,9	420.372	233.598	42.166	17.675	1.979	167.023	3,8	94.812	72.211	20.170	8.797
1939	2.793	682.745	15,4	438.506	244.239	44.351	19.542	2.112	177.332	4,0	100.289	77.043	22.183	9.804
1940	3.674	731.244	16,3	464.617	266.627	49.905	23.110	2.720	187.485	4,2	104.599	82.886	28.414	12.627
1941	3.759	779.640	17,3	491.485	288.155	55.461	26.086	2.728	202.419	4,5	111.725	90.694	27.704	13.958
1942
1943
1944
1945	3.191	677.228	14,8	410.967	266.261	55.471	27.626	2.372	211.003	4,6	111.525	99.478	24.203	12.114
1946	3.288	686.727	14,9	423.338	263.389	57.366	28.652	2.604	217.503	4,7	121.730	95.773	26.913	13.409
1947	3.378	691.571	15,1	428.428	263.143	59.286	30.017	2.638	214.529	4,7	119.712	94.817	26.042	13.044
1948	3.400	725.929	15,7	455.135	270.794	63.104	31.567	2.813	226.949	4,9	126.741	100.208	27.736	14.368
1949	3.374	783.476	16,8	493.272	290.204	73.390	37.023	2.677	225.026	4,8	124.456	100.570	28.080	14.720
1950	3.413	874.028	18,6	551.550	322.478	78.427	40.027	2.745	241.073	5,1	131.819	109.254	29.846	15.847
1951	3.459	970.762	20,6	613.514	357.248	84.237	43.534	2.739	254.176	5,4	138.261	115.915	30.364	16.168
1952	3.556	1.071.333	22,6	675.374	395.959	88.990	46.974	2.790	265.066	5,6	143.542	121.524	31.110	16.730
1953	4.090	1.130.053	23,7	711.993	418.060	89.883	48.658	2.810	268.804	5,6	143.862	124.942	30.028	16.629
1954	4.246	1.191.529	24,8	745.665	445.864	96.096	52.103	2.803	272.646	5,7	145.838	126.808	30.248	16.948
1955	4.323	1.240.015	25,6	772.155	467.860	98.655	53.652	2.749	271.833	5,6	146.157	125.676	30.746	17.291
1956	4.359	1.292.022	26,6	800.446	491.576	102.522	56.347	2.777	274.384	5,6	146.409	127.975	32.652	18.569
1957	4.427	1.401.585	28,7	864.522	537.063	105.198	58.050	2.777	287.672	5,9	154.583	133.089	33.077	19.433
1958	4.542	1.539.132	31,3	947.136	591.996	117.265	64.995	2.832	302.780	6,2	161.018	141.762	34.072	19.593
1959	5.476	1.730.966	35,0	1.063.600	667.366	135.537	75.220	2.666	298.324	6,0	155.364	142.960	33.284	19.014
1960	6.336	1.891.463	38,0	1.158.924	732.539	154.161	86.445	2.652	299.466	6,0	154.041	145.425	32.965	18.764
1961	7.122	2.100.477	42,0	1.274.828	825.649	177.744	100.477	2.542	294.319	5,9	151.487	142.832	32.593	18.685
1962	7.607	2.242.067	44,5	1.346.936	895.131	190.684	107.387	2.516	293.896	5,8	150.994	142.902	29.049	16.571
1963	7.105	2.433.826	47,9	1.434.057	999.769	202.068	111.726	2.420	288.242	5,7	145.357	142.885	28.351	15.820
1964	7.218	2.610.115	50,9	1.523.806	1.086.309	214.338	117.565	2.423	284.706	5,5	141.047	143.659	28.546	15.856
1965	7.401	2.783.445	53,8	1.609.960	1.173.485	222.508	123.823	2.393	285.319	5,5	139.363	145.956	27.764	15.029

(*) Cfr. nota a pag. XVI.

Tav. 29 - Scuole secondarie per specie delle scuole (*)

A N N I	SCUOLE MEDIE INFERIORI			SCUOLE TECNICHE E ISTITUTI PROFESSIONALI			ISTITUTI TECNICI			SCUOLE E ISTITUTI MAGISTRALI		
	Scuole	Alunni	Insegnanti	Scuole	Alunni	Insegnanti	Scuole	Alunni	Insegnanti	Scuole	Alunni	Insegnanti
1946-50	3.575	593.248	53.233	433	24.222	3.940	491	114.487	10.797	473	61.373	8.055
1951-60	4.496	1.016.833	83.700	484	68.214	7.012	574	223.975	17.407	555	105.009	10.745
1961-65	6.522	1.670.223	144.313	633	160.368	15.312	877	451.911	34.793	618	158.515	13.296
1945	3.262	508.418	43.338	412	25.506	3.648	417	105.329	8.449	454	64.723	7.863
1946	3.409	518.660	45.693	432	24.176	3.711	491	109.490	9.651	450	59.652	7.587
1947	3.546	531.180	46.877	431	20.683	3.616	470	109.258	10.151	468	55.703	7.341
1948	3.681	570.948	50.759	435	21.976	3.671	495	115.019	10.614	477	58.004	8.075
1949	3.593	626.848	58.852	425	25.436	4.265	497	117.136	11.472	467	61.119	8.330
1950	3.646	718.604	63.982	440	28.840	4.439	501	121.531	12.097	501	72.388	8.944
1951	3.641	795.720	67.990	443	38.072	4.984	494	130.861	12.955	513	81.670	9.233
1952	3.754	863.926	72.104	455	47.139	5.440	523	146.337	13.213	529	93.806	10.065
1953	4.239	880.871	71.839	461	55.792	6.221	536	167.253	13.666	542	103.052	10.084
1954	4.345	897.032	75.402	474	62.509	6.204	545	190.635	15.099	560	109.897	10.642
1955	4.356	905.768	75.741	489	67.974	6.693	560	215.328	16.327	550	110.658	10.638
1956	4.380	929.837	78.922	497	70.004	6.947	589	238.107	17.717	556	111.754	10.946
1957	4.459	1.019.936	80.777	497	75.658	6.844	572	258.659	18.403	568	111.777	11.223
1958	4.578	1.150.057	91.347	500	80.298	7.654	600	275.689	20.176	573	109.138	11.292
1959	5.257	1.311.004	104.914	537	84.930	8.636	646	295.511	22.167	577	107.234	11.498
1960	5.946	1.414.177	117.962	588	99.761	10.499	674	321.374	24.342	585	111.002	11.831
1961	6.523	1.539.026	133.005	667	123.586	13.045	748	359.757	29.518	604	120.009	12.532
1962	6.931	1.594.111	139.397	646	151.859	14.278	824	395.228	30.976	608	131.843	12.312
1963	6.284	1.684.932	146.837	626	183.188	15.352	908	431.603	33.428	617	150.244	12.565
1964	6.361	1.731.814	150.921	630	173.278	16.761	938	511.178	37.806	626	179.847	13.814
1965	6.511	1.801.231	151.407	598	169.927	17.124	965	561.790	42.235	634	210.631	15.257

A N N I	LICEI SCIENTIFICI E LICEI CLASSICI			ISTITUTI DI ISTRUZIONE ARTISTICA			T O T A L E		
	Scuole	Alunni	Insegnanti	Scuole	Alunni	Insegnanti	Scuole	Alunni	Insegnanti
1946-50	1.002	172.368	16.276	93	11.664	1.737	6.066	977.362	94.038
1951-60	961	186.793	17.429	161	24.588	2.816	7.231	1.625.412	139.109
1961-65	923	249.071	19.439	176	33.195	3.576	9.749	2.723.283	230.729
1945	928	175.017	14.548	90	9.238	1.828	5.563	888.231	79.674
1946	1.017	182.059	16.031	93	10.193	1.606	5.892	904.230	84.279
1947	1.007	178.557	15.517	94	10.719	1.826	6.016	906.100	85.328
1948	1.032	175.369	15.987	93	11.562	1.734	6.213	952.878	90.840
1949	976	165.883	16.824	93	12.080	1.727	6.051	1.008.502	101.470
1950	976	159.970	17.021	94	13.768	1.790	6.158	1.115.101	108.273
1951	971	159.543	17.141	136	19.072	2.298	6.198	1.224.938	114.601
1952	956	165.964	16.923	129	19.227	2.355	6.346	1.336.399	120.100
1953	982	172.167	15.684	140	19.722	2.417	6.900	1.398.857	119.911
1954	987	182.501	16.428	138	21.601	2.569	7.049	1.464.175	126.344
1955	971	188.922	17.333	146	23.198	2.669	7.072	1.511.848	129.401
1956	962	192.395	17.810	152	24.309	2.832	7.136	1.566.406	135.174
1957	950	197.828	18.132	158	25.399	2.896	7.204	1.689.257	138.275
1958	939	197.978	17.764	184	28.752	3.104	7.374	1.841.912	151.337
1959	939	201.263	18.361	186	29.348	3.245	8.142	2.029.290	168.821
1960	951	209.365	18.713	244	35.250	3.779	8.988	2.190.929	187.126
1961	922	218.126	19.649	200	34.292	2.588	9.664	2.394.796	210.337
1962	928	228.151	18.847	186	34.771	3.923	10.123	2.535.963	219.733
1963	932	244.503	18.762	158	27.598	3.475	9.525	2.722.068	230.419
1964	919	265.916	19.654	167	32.788	3.928	9.641	2.894.821	242.884
1965	916	288.659	20.285	170	36.526	3.964	9.794	3.068.764	250.272

(*) Cfr. nota a pag. XVI.

Tav. 30 - Titoli di studio rilasciati dalle scuole di istruzione elementare e media (*)

ANNI	LICENZA ELEMEN- TARE	LICENZA DI SCUOLA MEDIA INFE- RIORE	LICENZA SCUOLE TECNI- CHE o ISTITUTI PROFES- SIONALI	ABILITAZIONE TECNICA							ABILITA- ZIONE MAGI- STRALE	MATURITÀ			LICENZA ISTITUTO D'ARTE
				agraria	indu- striale	nautica	commer- ciale	geometri	femmi- nile	Totale		scienti- fica	classica	artistica	
DATI ASSOLUTI															
1946-50 . . .	443.885	122.207	8.555	1.060	3.782	534	6.728	5.406	1.036	18.546	15.129	6.320	19.465	541	207
1951-60 . . .	642.828	216.171	17.405	1.172	4.416	943	14.152	5.090	1.794	27.567	20.614	6.715	20.286	624	699
1961-65 . . .	698.068	394.586	31.747	1.726	11.340	1.484	26.526	7.924	3.282	52.282	24.117	9.591	24.205	1.107	2.248
1946 . . .	356.665	119.257	8.325	1.111	3.818	457	6.873	4.894	966	18.119	17.072	5.885	19.195
47 . . .	378.427	112.716	9.362	1.285	4.388	494	6.928	5.670	1.334	20.099	13.204	5.593	19.630	524	187
48 . . .	423.998	123.144	8.601	1.183	4.075	489	6.503	5.502	970	18.722	14.070	6.513	20.019	551	207
49 . . .	490.346	124.795	7.748	906	3.381	578	6.390	5.562	924	17.741	14.910	6.808	19.195	539	230
50 . . .	569.988	131.125	8.741	817	3.246	651	6.947	5.403	988	18.052	16.391	6.802	19.284	549	204
1951 . . .	619.551	150.418	9.764	860	3.192	552	7.685	5.276	1.070	18.635	17.014	6.817	19.012	540	220
52 . . .	600.734	174.782	12.046	990	3.262	594	8.290	4.835	1.208	19.179	17.346	6.120	18.138	482	281
53 . . .	596.975	198.801	12.453	966	3.346	746	9.849	4.524	1.291	20.722	17.436	6.366	18.662	326	385
54 . . .	582.826	210.352	15.004	1.027	3.305	838	10.779	3.898	1.398	21.245	18.031	5.767	17.046	529	382
55 . . .	573.749	219.295	18.725	1.069	3.620	924	11.936	4.260	1.620	23.429	20.374	6.151	17.965	464	697
56 . . .	579.420	220.930	19.803	1.086	4.101	1.040	13.739	4.249	1.693	25.908	22.220	6.127	19.543	806	849
57 . . .	629.739	224.302	20.726	1.227	4.689	1.062	15.156	5.000	1.922	29.056	23.907	6.831	21.605	931	937
58 . . .	726.305	228.765	21.114	1.357	5.376	1.122	18.478	5.280	2.307	33.920	23.327	7.189	22.512	706	938
59 . . .	769.957	243.312	22.646	1.531	6.054	1.210	21.163	6.525	2.722	39.205	23.438	7.789	24.351	721	1.093
60 . . .	749.028	290.749	21.771	1.609	7.213	1.341	24.444	7.054	2.708	44.369	23.044	7.994	24.023	735	1.204
1961 . . .	726.125	329.593	22.433	1.833	8.092	1.353	24.957	7.751	3.138	47.124	22.734	8.274	23.684	824	1.668
62 . . .	694.945	393.777	22.602	1.698	8.880	1.541	26.138	7.609	3.512	49.378	22.111	8.514	23.913	866	1.668
63 . . .	679.566	388.795	25.491	1.593	10.719	1.525	24.610	7.530	3.132	49.109	22.266	8.953	22.134	1.052	1.683
64 . . .	684.567	415.182	41.403	1.631	12.575	1.492	25.984	7.858	3.416	52.956	24.960	10.038	24.106	1.260	2.568
65 . . .	705.139	445.581	46.805	1.874	16.435	1.511	30.940	8.873	3.213	62.846	28.516	12.177	27.187	1.531	3.654
PER 10.000 ABITANTI															
1946-50 . . .	96,2	26,5	1,9	0,2	0,8	0,1	1,5	1,2	0,2	4,0	3,3	1,4	4,2	0,1	..
1951-60 . . .	132,6	44,6	3,6	0,2	0,9	0,2	2,9	1,0	0,4	6,7	4,3	1,4	4,2	0,1	0,1
1961-65 . . .	137,2	77,6	6,2	0,3	2,2	0,3	5,2	1,6	0,6	10,3	4,7	1,9	4,8	0,2	0,4
1946 . . .	77,1	25,8	1,8	0,2	0,8	0,1	1,5	1,1	0,2	3,9	3,7	1,3	4,2
47 . . .	82,5	24,6	2,0	0,3	0,9	0,1	1,5	1,2	0,3	4,4	2,9	1,2	4,3	0,1	..
48 . . .	91,7	26,6	1,9	0,3	0,9	0,1	1,4	1,2	0,2	4,1	3,0	1,4	4,3	0,1	..
49 . . .	105,3	26,8	1,7	0,3	0,7	0,1	1,4	1,2	0,2	3,8	3,2	1,5	4,1	0,1	..
50 . . .	121,4	27,9	1,9	0,2	0,7	0,1	1,5	1,2	0,2	3,8	3,5	1,4	4,1	0,1	..
1951 . . .	131,2	31,8	2,1	0,2	0,8	0,1	1,6	1,1	0,2	3,9	3,6	1,4	4,0	0,1	..
52 . . .	126,6	36,8	2,5	0,2	0,7	0,1	1,7	1,0	0,3	4,0	3,7	1,3	3,8	0,1	..
53 . . .	125,0	41,6	2,6	0,2	0,7	0,2	2,1	0,9	0,3	4,3	3,7	1,3	3,9	0,1	0,1
54 . . .	121,3	43,8	3,1	0,2	0,7	0,2	2,2	0,8	0,3	4,4	3,8	1,2	3,5	0,1	0,1
55 . . .	118,7	45,4	3,9	0,2	0,7	0,2	2,5	0,9	0,3	4,8	4,2	1,3	3,7	0,1	0,1
56 . . .	119,2	45,5	4,1	0,2	0,8	0,2	2,8	0,9	0,3	5,3	4,6	1,3	4,0	0,2	0,2
57 . . .	128,8	45,9	4,2	0,3	1,0	0,2	3,1	1,0	0,4	5,9	4,9	1,4	4,4	0,2	0,2
58 . . .	147,7	46,5	4,3	0,3	1,1	0,2	3,8	1,1	0,5	6,9	4,7	1,5	4,6	0,1	0,2
59 . . .	155,5	49,5	4,6	0,3	1,2	0,2	4,3	1,3	0,5	7,9	4,7	1,6	4,9	0,1	0,2
60 . . .	150,5	58,4	4,4	0,3	1,4	0,3	4,9	1,4	0,5	8,9	4,6	1,6	4,8	0,1	0,2
1961 . . .	145,1	65,9	4,5	0,4	1,6	0,3	5,0	1,5	0,6	9,4	4,5	1,7	4,7	0,2	0,3
62 . . .	137,8	78,1	4,5	0,3	1,8	0,3	5,2	1,5	0,7	9,8	4,4	1,7	4,7	0,2	0,3
63 . . .	133,6	76,4	5,0	0,3	2,1	0,3	4,8	1,5	0,6	9,7	4,4	1,8	4,4	0,2	0,3
64 . . .	133,4	80,9	8,1	0,3	2,3	0,3	5,1	1,5	0,7	10,3	4,9	2,0	4,7	0,2	0,5
65 . . .	136,4	86,2	9,1	0,4	3,2	0,3	6,0	1,7	0,6	12,2	5,5	2,4	5,3	0,3	0,7

(*) Cfr. nota a pag. XVI.

Tav. 31 - Istruzione superiore (*)

A — Sedi: Studenti e laureati per sesso; professori

ANNI ACCADEMICI	SEDI	FACOLTÀ	STUDENTI				LAUREATI O DIPLOMATI			PROFESSORI		
			IN CORSO			FUORI CORSO	MF	F	100 F MF	DI RUOLO	NON DI RUOLO	AIUTI E ASSISTENTI
			MF	F	100 F MF							
1861-70	9.304	
1871-80	10.958	
1881-90	15.974	2.912	
1891-900	22.968	3.681	
1901-10	26.301	822	3	3.951	211	5	
1911-20	36.614	2.775	8	4.622	368	8	
1921-30	26	133	44.481	5.562	13	8.279	1.166	14	1.255	1.396	
1931-40	27	159	72.199	12.279	17	11.628	2.020	17	1.381	17.977	
1941-50	27	175	166.230	41.946	25	58.999	18.426	5.115	28	1.584	2.280	
1951-60	28	196	152.674	42.085	28	74.361	20.871	6.542	31	1.916	3.196	
1961-65	31	212	245.823	79.758	32	94.246	25.259	8.396	33	2.340	4.515	
1921	26	119	49.134	5.151	10	8.110	762	9	
22	26	120	46.561	5.503	12	9.174	934	10	
23	26	120	43.235	5.356	12	8.076	1.082	13	
24	26	120	43.760	5.646	13	7.612	1.068	14	
25	26	119	45.208	5.846	13	7.404	1.142	15	1.240	
26	26	147	42.864	5.647	13	9.315	7.856	1.149	15	
27	26	147	42.450	5.545	13	8.435	1.425	17	
28	26	147	40.399	4.801	12	8.813	1.433	16	
29	26	147	44.940	5.987	13	8.702	1.393	16	1.251	1.593	
30	26	147	46.262	6.142	13	8.606	1.272	15	1.273	1.198	
1931	26	154	47.614	6.515	14	8.548	1.342	16	1.300	1.320	
32	26	154	53.672	6.704	13	9.349	1.382	15	1.368	1.377	
33	27	154	57.294	7.513	13	10.045	1.684	17	
34	27	155	62.020	8.274	13	10.597	1.759	17	1.377	1.479	
35	27	160	64.944	9.609	15	10.937	1.591	15	1.333	1.868	
36	27	155	71.512	11.551	16	11.329	1.929	17	1.412	2.145	
37	27	164	74.909	13.363	18	11.909	2.155	18	1.394	1.849	
38	27	163	77.429	15.084	20	12.044	2.290	19	1.368	1.994	
39	27	161	85.535	18.174	21	19.584	3.306	17	1.417	2.121	
40	27	166	127.058	26.006	21	11.934	2.758	23	1.461	2.026	
1941	27	166	145.793	32.164	22	11.011	3.012	27	
42	27	167	168.323	38.714	23	9.907	3.062	31	
43	27	167	157.348	42.108	26	23.640	12.133	3.306	27	
44	27	167	170.567	46.210	27	35.428	18.707	4.685	25	
45	27	175	189.665	47.632	25	46.777	27.097	6.220	23	1.469	2.066	
46	27	177	190.799	47.475	25	57.284	23.215	6.122	26	1.451	2.143	
47	27	179	180.149	44.408	25	63.742	21.453	6.135	29	1.503	2.219	
48	27	183	168.001	43.553	26	77.039	20.777	6.214	30	1.628	2.269	
49	27	183	146.485	38.985	27	81.836	20.553	6.364	31	1.707	2.441	
50	27	186	145.170	38.208	26	86.242	19.724	6.033	31	1.744	2.542	
1951	27	189	142.722	39.573	28	83.821	20.606	6.483	31	1.782	2.551	
52	27	191	138.814	37.914	27	84.708	20.058	6.387	32	1.779	2.716	
53	27	191	137.789	38.154	28	81.128	20.874	6.417	31	1.797	2.900	
54	27	192	136.458	37.234	28	75.106	20.203	6.174	31	1.852	2.910	
55	27	193	139.018	38.313	28	71.210	22.087	6.928	31	1.947	2.911	
56	28	197	145.370	39.728	27	67.042	20.379	6.415	31	1.985	3.095	
57	28	198	154.638	42.355	27	65.537	20.634	6.597	32	2.018	3.251	
58	28	199	163.945	45.286	28	67.145	20.842	6.504	31	2.075	3.453	
59	29	201	176.193	49.101	28	71.524	21.142	6.572	31	1.928	3.884	
60	29	206	191.790	53.196	28	76.391	21.886	6.944	32	1.993	4.289	
1961	29	207	205.965	59.082	29	82.010	23.019	7.279	32	2.091	4.282	
62	29	207	225.796	68.293	30	86.548	23.976	7.732	32	2.201	4.373	
63	32	208	240.234	76.991	32	94.447	26.114	8.801	34	2.333	4.608	
64	32	216	259.338	88.687	34	101.069	27.927	9.771	35	2.468	4.550	
65	35	221	297.783	105.736	36	107.155	2.608	4.760	

(*) Cfr. nota a pag. XVI.

STATISTICHE CULTURALI

Tav. 32 - Produzione libraria - Biblioteche pubbliche statali (*)

ANNI	PRODUZIONE LIBRARIA											BIBLIOTECHE PUBBLICHE STATALI		
	Totale		Arti	Letteratura		Libri religiosi	Scienze fisiche matematiche e naturali	Scienze morali sociali e politiche		Medicina	Tecnica	Varie	Lettori	Opere date in lettura
	N	Libri scolastici		Totale	Narrativa			Totale	Giuridiche					
1861-70	3.183	757	300	668	131	396	200	1.058	223	177	262	122	723.359	1.057.230
1871-80	5.046	120	124	1.383	252	587	278	1.630	310	288	554	202	827.185	1.143.514
1881-90	7.598	351	141	1.588	324	782	349	2.748	393	609	1.130	251	783.450	1.042.714
1891-900	9.019	627	159	1.473	319	751	345	2.909	354	947	2.351	84	1.153.631	1.471.307
1901-10	6.661	528	158	1.372	339	257	164	2.695	353	591	1.356	68	1.094.781	1.509.179
1911-20	9.441	676	975	1.445	331	297	573	3.997	511	890	1.184	80	934.190	1.231.436
1921-30	6.964	665	1.032	1.719	673	248	198	2.741	240	301	658	67	988.401	1.322.022
1931-40	10.947	1.097	1.297	2.713	1.183	451	318	4.397	698	607	976	188	1.001.327	2.110.269
1941-50	7.165	541	679	1.905	733	381	292	2.830	512	348	541	189	838.266	1.557.772
1951-60	7.315	2.290	255	2.570	1.472	530	549	1.630	402	252	501	1.028	1.715.408
1961-65	7.473	2.440	310	2.607	1.524	494	574	1.775	418	217	534	962	1.827.269
1921	6.293	649	750	1.602	580	206	156	2.646	150	274	625	34	983.419	1.217.930
22	6.336	554	805	1.610	567	178	156	2.640	204	283	629	35
23	6.077	490	654	1.464	481	217	161	2.453	183	364	739	25	942.848	1.150.334
24	6.093	643	747	1.419	501	200	133	2.502	183	379	674	39	966.115	1.200.464
25	5.437	862	506	1.489	526	190	152	2.391	228	241	389	79	978.880	1.237.927
26	6.341	690	514	1.653	617	262	188	2.978	205	216	460	70	962.824	1.224.704
27	6.333	1.001	812	1.611	598	187	218	2.642	248	246	553	64	1.010.917	1.284.753
28	7.363	678	1.306	1.447	478	280	223	2.959	260	327	717	104	997.358	1.446.050
29	8.154	599	1.616	1.983	923	325	225	2.854	328	354	703	94	1.018.194	1.584.950
30	11.212	488	2.613	2.908	1.459	436	364	3.344	415	331	1.087	129	1.035.056	1.641.089
1931	11.181	830	1.678	2.877	1.270	317	453	4.089	429	502	1.122	143	1.051.370	1.525.313
32	12.304	1.456	2.424	2.855	1.226	507	366	4.510	535	495	979	168	1.032.343	1.530.126
33	12.303	1.672	2.193	3.203	1.462	408	254	4.603	457	531	981	130	997.811	1.590.017
34	10.935	1.913	1.036	3.155	1.432	428	225	4.725	525	493	777	96	975.888	2.063.589
35	10.280	1.059	770	2.644	1.445	461	293	4.353	676	689	960	110	917.859	2.120.719
36	10.238	1.120	1.029	2.298	800	389	287	4.317	802	784	951	183	986.250	2.272.845
37	10.745	1.010	1.151	2.752	1.257	462	308	4.190	809	637	1.001	244	924.254	2.401.924
38	10.838	802	996	2.506	1.118	488	295	4.702	958	602	995	254	1.006.390	2.570.770
39	10.160	439	866	2.488	1.039	556	319	4.064	922	556	1.029	282	1.100.948	2.677.248
40	10.489	666	830	2.347	776	494	382	4.420	869	780	968	268	1.020.158	2.350.138
1941	10.762	960	1.253	2.278	984	480	356	4.676	782	492	947	280	857.847	1.976.881
42	9.062	763	1.026	2.044	866	410	380	3.622	738	457	870	253
43	8.162	381	720	2.391	644	390	368	2.810	689	716	580	187
44	2.248	163	443	605	284	152	92	672	118	106	125	53
45	4.307	180	285	1.334	642	293	189	1.559	337	164	397	86	806.657	1.298.104
46	5.614	411	443	1.783	331	285	197	2.367	323	171	252	116
47	5.230	405	390	1.685	320	270	185	2.180	325	165	245	110
48	7.430	791	562	1.736	358	401	343	3.249	566	358	593	188
49	9.985	783	972	2.551	1.378	553	505	3.866	688	464	840	234
50	8.853	572	697	2.639	1.522	572	308	3.294	552	390	566	387	850.295	1.398.330
1951	7.101	1.548	248	2.378	1.350	500	495	1.859	482	262	447	912	1.456.277
52	8.949	2.009	297	2.979	1.620	696	677	2.091	504	339	585	1.285	1.435.591
53	6.642	2.288	169	2.409	1.429	494	463	1.459	322	234	407	1.007	1.599.818
54	8.234	3.324	183	3.048	1.828	533	719	1.485	398	203	517	1.546	1.694.272
55	6.494	2.270	188	2.472	1.454	417	499	1.284	336	209	417	1.008	1.759.014
56	5.653	1.122	168	2.056	1.133	488	306	1.391	330	219	387	638	1.994.497
57	6.989	2.665	210	2.393	1.398	600	549	1.512	351	248	508	969	2.038.435
58	7.297	2.665	332	2.471	1.385	502	603	1.616	377	245	573	955	1.718.791
59	7.684	2.493	317	2.689	1.566	537	613	1.688	455	282	581	977	1.738.483
60	8.111	2.511	441	2.809	1.560	530	570	1.915	463	281	583	982	1.817.905
1961	7.401	2.042	317	2.574	1.530	481	526	1.792	412	239	522	950	1.725.015
62	7.539	2.560	348	2.730	1.644	478	570	1.717	399	207	513	976	1.892.010
63	7.478	2.717	264	2.516	1.399	523	627	1.816	443	205	566	961	1.700.377
64	1.886.787
65	1.932.154

(*) Cfr. nota a pag. XVI.

Tav. 33 - Spettacoli, radio e televisione (*)

Spesa in milioni di lire - Biglietti ed abbonamenti in migliaia

ANNI	SPETTACOLI										RADIO E TELEVISIONE	
	SPESA DEL PUBBLICO						BIGLIETTI VENDUTI				ABBONAMENTI	
	Teatro	Cinema- tografo	Tratteni- menti vari	Manifesa- zioni sportive	Totale	Media per abitante	TEATRO		CINEMATOGRAFO		Solo radio	Radio e televisione
							Totale	Per rappresen- tazione	Giorni di spettacolo	Biglietti venduti		
1936-40	109	597	90	36	832	15	19.340	347.832	989.727
1941-50	2.483	21.170	2.652	2.167	28.472	621	18.319	1.287.580	558.061	2.372.232
1951-60	8.467	104.660	14.109	9.224	136.460	2.768	15.484	245	1.924.496	759.465	5.355.478	1.001.721
1961-65	10.175	141.764	34.014	17.977	203.930	3.804	10.726	287	2.054.290	702.627	5.208.402	4.352.787
1936	697.062
37	98	525	94	31	748	2	21.426	313.974	825.732
38	102	587	105	37	831	19	19.961	348.597	965.577
39	120	597	98	41	856	19	19.668	359.165	1.130.540
40	115	679	64	42	900	20	16.303	369.632	1.329.723
1941	121	906	28	37	1.092	24	16.041	423.978	1.582.896
42	172	1.270	42	53	1.537	34
43	162	1.266	40	48	1.516	33
44	391	1.829	211	68	2.499	56
45	1.150	6.498	650	1.250	9.548	214
46	1.912	13.639	1.384	1.279	18.214	405
47	3.484	28.473	3.929	3.069	38.955	859	1.036.225	525.389
48	4.831	41.978	5.670	4.617	57.096	1.249	1.243.104	579.500	2.204.580
49	5.536	53.393	6.532	5.350	70.811	1.539	1.375.142	607.563	2.566.258
50	7.075	62.452	8.036	5.897	83.460	1.797	20.596	1.495.848	653.874	3.135.195
1951	7.406	72.041	8.535	6.484	94.466	2.021	19.390	1.602.775	696.740	3.682.588
52	8.376	82.392	9.584	6.591	106.943	2.240	19.206	1.711.518	737.915	4.227.609
53	8.993	93.102	10.501	7.369	119.965	2.493	18.532	1.819.384	768.223	4.800.170
54	9.377	105.172	11.700	7.911	134.160	2.764	18.180	1.927.345	800.732	5.391.274
55	9.129	116.691	12.816	8.997	147.633	3.014	16.591	251	2.009.362	819.424	5.636.602	178.793
56	8.815	116.021	13.694	9.100	147.630	2.990	14.768	251	2.039.734	790.152	5.869.226	366.151
57	8.469	112.781	15.299	10.130	146.679	2.950	13.694	247	2.028.827	758.364	6.009.390	673.080
58	8.386	110.774	18.470	10.035	147.665	2.937	12.681	247	2.029.532	730.412	6.041.863	1.096.185
59	7.525	116.640	19.794	11.324	155.283	3.062	11.222	232	2.039.337	747.904	6.014.238	1.572.572
60	8.191	120.987	20.697	14.298	164.173	3.210	10.575	244	2.037.144	744.781	5.881.823	2.123.545
1961	8.449	125.650	25.918	15.300	175.317	3.474	10.050	252	2.070.096	741.019	5.726.122	2.761.738
62	8.376	132.471	27.964	15.522	184.333	3.600	9.704	263	2.075.573	728.572	5.579.574	3.457.262
63	9.904	140.518	36.160	17.059	203.641	3.930	10.262	303	2.035.169	697.480	5.279.316	4.284.889
64	11.383	151.099	38.980	19.423	220.885	4.212	11.376	329	2.058.942	682.985	4.886.496	5.215.503
65	12.761	159.080	41.049	22.579	235.469	12.238	2.031.672	663.080	4.570.501	6.044.542

(*) Cfr. nota a pag. XVI.

ELEZIONI

Tav. 34 - Dati riassuntivi sulle elezioni del Parlamento della Repubblica (*)

LEGISLATURE — DATE DELLE ELEZIONI	CAMERA DEI DEPUTATI					SENATO DELLA REPUBBLICA				
	Collegi	Elettori	Votanti		Voti validi % votanti	Collegi	Elettori	Votanti		Voti validi % votanti
			Numero	% elettori				Numero	% elettori	
I - 1948 .	31	29.117.554	26.854.203	92,2	97,8	237	25.874.809	23.842.919	92,1	95,0
II - 1953 .	31	30.380.342	28.410.851	93,8	95,4	237	27.172.871	25.483.201	93,8	95,4
III - 1958 .	32	32.446.892	30.437.770	93,8	97,1	237	29.174.858	27.391.239	93,9	95,5
IV - 1963 .	32	34.201.660	31.766.058	92,9	96,8	238	30.989.382	28.831.008	93,0	95,3

Tav. 35 - Voti validi e seggi conseguiti dalle liste e dai contrassegni dei partiti o gruppi politici (*)

LISTE E CONTRASSEGNI DEI PARTITI O GRUPPI POLITICI	1948 - 18 aprile			1953 - 7 giugno			1958 - 25 maggio			1963 - 28 aprile		
	V o t i		Seggi	V o t i		Seggi	V o t i		Seggi	V o t i		Seggi
	Numero	%		Numero	%		Numero	%		Numero	%	
CAMERA DEI DEPUTATI												
Democrazia Cristiana (DC)	12.741.299	48,5	305	10.864.282	40,1	263	12.522.279	42,4	273	11.775.970	38,3	260
Partito Social. Democratico Italiano (PSDI)	1.858.346	7,1	33	1.223.251	4,5	19	1.345.750	4,5	22	1.876.409	6,1	33
Partito Repubblicano Italiano (PRI)	652.477	2,5	9	437.988	1,6	5	—	—	—	420.419	1,4	6
Partito Repubblicano Italiano e Partito Radicale (PRI e PR)	—	—	—	—	—	—	405.574	1,4	6	—	—	—
Partito Popolare Sud Tirolese (PPST)	124.385	0,5	3	122.792	0,5	3	135.495	0,5	3	135.458	0,4	3
Partito Socialista Italiano (PSI)	8.137.047	31,0	183	3.441.305	12,7	75	4.208.111	14,2	84	4.257.300	13,8	87
Partito Comunista Italiano (PCI)	—	—	—	6.121.922	22,6	143	6.704.706	22,7	140	7.768.228	25,3	166
Partito Liberale Italiano (PLI)	1.004.889	3,8	19	816.267	5,0	13	1.046.939	3,5	17	2.143.954	7,0	39
Partito Nazionale Monarchico (PNM)	729.174	2,8	14	1.855.842	6,9	40	659.865	2,2	11	—	—	—
Partito Monarchico Popolare (PMP)	—	—	—	—	—	—	776.942	2,6	14	—	—	—
Partito Democratico Italiano di Unità Monarchica (PDIUM)	—	—	—	—	—	—	—	—	—	536.991	1,7	8
Movimento Sociale Italiano (MSI)	526.670	2,0	6	1.582.567	5,8	29	1.407.923	4,8	24	1.574.187	5,1	27
Altre liste: che ottennero seggi	157.944	0,5	2	—	—	—	203.853	0,7	2	31.844	0,1	1
che non ottennero seggi	336.681	1,3	—	626.527	2,3	—	146.206	0,5	—	240.271	0,8	—
Totale	26.268.912	100,0	574	27.092.743	100,0	590	29.563.633	100,0	596	30.758.031	100,0	630
SENATO DELLA REPUBBLICA												
Scudo crociato con il motto « Libertas » (DC)	10.899.640	48,1	131	9.692.584	39,9	113	10.782.262	41,2	123	10.032.458	36,5	129
Sole raggiante « Socialismo » (PSDI)	943.219	4,2	8	1.046.659	4,3	4	1.165.402	4,4	5	1.744.213	6,4	14
Sole raggiante e foglia d'edera (PSDI e PRI)	607.792	2,7	4	30.863	0,1	—	—	—	—	—	—	
Scudo crociato e foglia d'edera (DC e PRI)	—	—	—	186.447	0,8	3	—	—	—	185.889	0,7	4
Foglia d'edera (PRI)	594.178	2,6	4	262.484	1,1	—	—	—	—	223.107	0,8	—
Stella alpina (PPST)	95.406	0,4	2	107.139	0,4	2	120.086	0,5	2	112.023	0,4	2
Libro, falce, martello (PSI)	6.969.12,2	30,8	72	2.893.148	11,9	26	3.682.806	14,1	35	3.849.878	14,0	44
Due bandiere sovrapposte con falce, martello, stella (PCI)	—	—	—	4.912.093	20,2	51	5.701.019	21,8	59	6.933.842	25,2	84
Bandiera tricolore con la sigla PLI	1.216.934	5,4	7	695.985	2,9	3	1.008.830	3,9	4	2.028.379	7,4	18
Stella a Cinque punte con corona reale (PNM) (PDIUM)	393.510	1,7	3	1.582.653	6,5	14	510.823	1,9	2	429.339	1,6	2
Leoni e corona (PMP - UCI - MNI)	—	—	—	—	—	—	773.959	3,0	5	—	—	—
Fiamma su trapezio con la sigla MSI	—	—	—	1.473.596	6,1	9	1.149.873	4,4	8	1.459.046	5,3	14
Altri contrassegni: che ottennero seggi	201.075	0,9	6	598.093	2,4	12	213.781	0,8	3	230.104	0,8	4
che non ottennero seggi	736.414	3,2	—	827.607	3,4	—	1.043.158	4,0	—	242.808	0,9	—
Totale	22.657.290	100,0	237	24.309.351	100,0	237	26.151.999	100,0	246	27.471.086	100,0	315

(*) Cfr. nota a pag. XVI.

STATISTICHE GIUDIZIARIE

GIUSTIZIA CIVILE

Tav. 36 - Procedimenti civili di cognizione sopravvenuti (*)

ANNI	1° GRADO					GRADO DI APPELLO				
	TOTALE	UFFICI DI CONCILIAZIONE	PRETURE	TRIBUNALI	CORTI DI APPELLO	TOTALE	PRETURE	TRIBUNALI	CORTI DI APPELLO	CORTE DI CASSAZIONE
1881-90 .	1.567.857	1.137.242	348.151	80.235	2.229	37.210	—	19.805	14.590	2.815
1891-900	2.258.775	1.909.509	258.065	87.084	4.117	39.638	5.764	16.328	14.420	3.126
1901-10 .	1.842.945	1.544.619	211.338	83.611	3.377	41.065	7.872	15.244	14.923	3.026
1911-20 .	1.206.807	907.046	206.241	91.656	1.864	39.910	5.784	15.451	15.848	2.827
1921-30 .	1.204.205	739.683	315.325	148.476	721	55.800	4.149	24.739	23.606	3.306
1931-40 .	1.213.828	823.235	254.186	135.850	557	50.675	3.547	20.446	22.728	3.954
1946-50 .	408.237	175.338	183.969	108.409	522	34.431	6.928	12.178	11.580	3.745
1951-60 .	508.934	127.583	223.788	153.320	4.243	44.269	4.002	15.631	20.003	4.633
1961-65 .	462.558	62.758	203.463	194.275	2.062	36.408	562	9.849	21.809	4.188
1921 . .	849.720	407.222	291.567	150.102	829	47.245	3.481	22.531	18.729	2.504
22 . .	941.740	472.285	310.164	158.624	667	52.582	3.518	25.042	21.073	2.949
23 . .	971.521	520.257	293.130	157.422	712	56.347	3.441	25.265	24.130	3.511
24 . .	1.106.320	706.063	275.989	123.590	678	52.941	3.746	21.460	24.901	2.834
25 . .	1.096.830	690.343	278.156	127.704	627	52.319	4.108	21.121	24.004	3.086
26 . .	1.263.173	812.174	311.714	138.726	559	56.470	4.634	23.991	24.328	3.517
27 . .	1.375.849	890.872	338.266	146.178	533	57.572	4.406	25.917	23.885	3.364
28 . .	1.460.486	951.635	352.718	155.426	707	59.842	4.535	26.804	24.929	3.574
29 . .	1.460.519	953.172	346.633	159.221	1.493	60.745	5.104	27.314	24.552	3.775
30 . .	1.515.889	992.801	354.916	167.768	404	61.939	4.521	27.947	25.528	3.943
1931 . .	1.586.562	1.085.522	334.993	165.611	436	59.193	4.094	26.090	24.942	4.067
32 . .	1.627.676	1.124.986	333.479	168.663	548	59.193	4.055	26.334	24.768	4.036
33 . .	1.560.117	1.063.180	321.699	174.444	794	62.758	4.456	27.056	26.924	4.322
34 . .	1.422.690	961.141	291.764	168.950	835	59.600	4.211	24.832	26.375	4.182
35 . .	1.292.878	886.737	259.880	145.862	399	52.219	3.910	20.863	23.728	3.718
36 . .	1.110.175	751.148	230.786	127.919	322	52.682	3.388	22.931	22.587	3.776
37 . .	996.220	660.287	217.694	117.922	317	46.688	3.172	17.473	22.035	4.008
38 . .	930.386	621.530	202.964	105.530	362	42.021	3.127	14.397	20.478	4.019
39 . .	875.588	594.603	183.785	96.215	985	37.801	2.616	12.356	18.892	3.937
40 . .	735.991	483.222	164.819	87.383	567	34.596	2.442	12.131	16.545	3.478
1941 . .	525.131	312.403	133.296	79.040	392	33.632	2.522	11.686	15.902	3.522
47 . .	302.342	73.374	131.710	96.921	337	27.034	5.877	9.396	8.772	2.989
48 . .	401.608	108.207	175.760	117.344	297	34.068	8.165	11.662	10.500	3.741
49 . .	444.520	121.301	213.638	109.009	572	38.509	6.990	13.320	14.141	4.058
50 . .	484.477	158.469	214.766	110.362	880	38.112	6.681	14.332	12.906	4.193
1951 . .	499.719	143.147	226.754	127.985	1.833	46.832	9.184	17.925	15.428	4.295
52 . .	491.388	125.862	232.901	130.507	2.118	48.419	8.042	18.512	16.850	5.015
53 . .	476.760	121.357	216.690	132.970	5.743	45.645	6.263	17.783	16.950	4.649
54 . .	499.062	127.366	221.564	149.430	702	46.044	5.086	17.006	19.145	4.807
55 . .	538.712	119.129	237.129	181.067	1.387	46.411	4.324	16.008	21.319	4.760
56 . .	556.529	117.806	247.800	169.372	21.551	43.526	1.930	15.341	21.774	4.481
57 . .	531.564	149.911	229.741	150.576	1.336	44.257	1.447	14.928	22.843	5.039
58 . .	503.176	132.223	213.295	154.081	3.577	40.018	1.343	13.317	21.325	4.033
59 . .	496.847	126.306	206.081	162.727	1.733	41.565	1.263	13.325	22.351	4.626
60 . .	495.585	112.722	205.930	174.483	2.450	39.967	1.135	12.162	22.045	4.625
1961 . .	459.296	91.136	198.674	167.900	1.586	35.653	983	10.087	20.267	4.316
62 . .	439.673	66.829	196.431	174.468	1.945	37.674	628	10.780	21.900	4.366
63 . .	472.028	54.675	209.907	203.864	3.582	36.364	571	10.140	21.477	4.176
64 . .	482.701	53.132	213.245	214.476	1.848	37.646	418	10.264	22.813	4.151
65 . .	459.091	48.015	199.059	210.666	1.351	34.703	210	7.973	22.589	3.931

(*) Cfr. nota a pag. XVII.

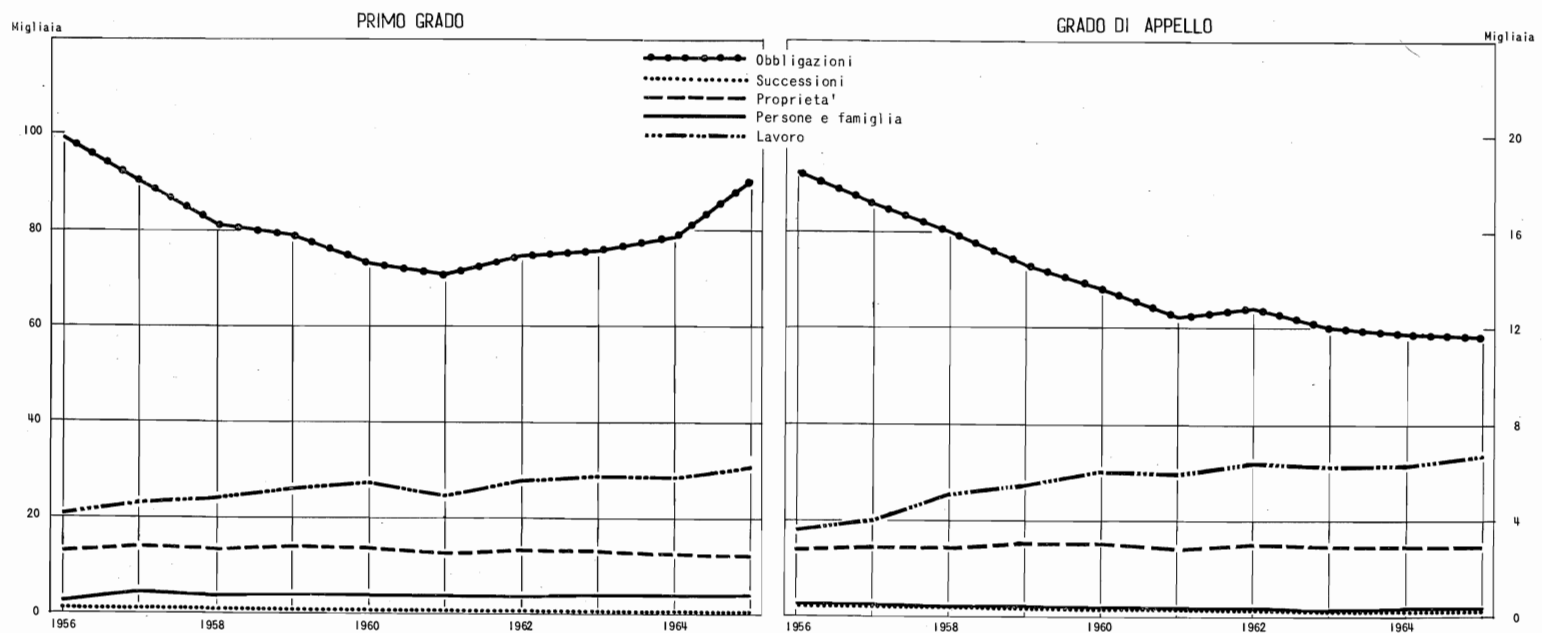
Tav. 37 - Procedimenti civili di cognizione esauriti (*)

ANNI	1° GRADO					GRADO DI APPELLO				
	TOTALE	UFFICI DI CONCILIAZIONE	PRETURE	TRIBUNALI	CORTI DI APPELLO	TOTALE	PRETURE	TRIBUNALI	CORTI DI APPELLO	CORTE DI CASSAZIONE
1881-90 .	1.570.312	1.134.042	352.615	81.439	2.216	36.403	—	18.495	14.777	3.131
1891-900	2.252.524	1.902.898	258.645	86.861	4.120	39.266	5.723	16.379	14.347	2.817
1901-10 .	1.838.089	1.543.731	209.008	82.000	3.350	40.774	7.818	14.994	14.640	3.322
1911-20 .	1.206.448	913.199	202.390	88.961	1.898	39.081	5.811	14.945	15.597	2.728
1921-30 .	1.182.177	726.894	306.996	147.596	691	54.763	4.031	24.412	23.051	3.269
1931-40 .	1.237.705	832.365	264.416	140.382	542	52.202	3.554	21.422	23.395	3.831
1946-50 .	346.999	104.506	154.945	87.073	476	29.770	6.327	10.759	9.637	3.047
1951-60 .	492.335	126.974	220.385	140.879	4.097	42.978	4.359	15.624	18.210	4.785
1961-65 .	421.972	68.355	190.197	161.282	2.138	34.275	729	9.776	20.391	3.379
1921 . .	809.950	405.766	272.613	130.802	769	43.891	3.497	20.581	17.239	2.574
22 . .	938.664	471.543	305.867	160.588	666	52.106	3.444	25.999	20.247	2.416
23 . .	977.438	520.131	296.334	160.293	680	53.168	3.430	25.297	21.208	3.233
24 . .	1.087.166	681.417	268.229	136.840	680	51.927	3.530	22.670	23.337	2.390
25 . .	1.065.028	671.895	266.688	125.884	561	51.815	3.999	20.811	24.053	2.952
26 . .	1.208.322	774.198	299.747	133.845	532	54.598	4.500	22.286	24.541	3.271
27 . .	1.332.257	879.815	309.788	142.164	490	57.770	4.233	24.645	24.997	3.895
28 . .	1.419.517	923.389	340.422	155.043	663	60.279	4.370	26.753	24.678	4.478
29 . .	1.458.946	947.544	349.005	161.004	1.393	60.652	4.879	27.168	24.801	3.804
30 . .	1.524.482	993.241	361.263	169.497	481	61.425	4.430	27.912	25.404	3.679
1931 . .	1.589.286	1.071.024	345.612	172.201	449	62.610	4.027	28.228	26.183	4.172
32 . .	1.660.290	1.125.290	352.238	182.085	677	63.844	4.236	27.826	27.694	4.088
33 . .	1.598.535	1.066.900	346.970	183.872	793	64.124	4.518	28.641	27.050	3.915
34 . .	1.467.089	991.240	303.844	171.118	887	60.261	4.301	25.981	25.968	4.011
35 . .	1.320.193	902.059	266.157	151.603	374	54.826	3.982	22.456	24.092	4.296
36 . .	1.134.727	759.596	242.147	132.603	381	52.745	3.389	22.845	22.894	3.617
37 . .	1.015.325	675.274	222.161	117.578	312	47.404	3.177	18.595	21.968	3.664
38 . .	945.630	635.284	205.812	104.207	327	43.252	2.925	15.464	21.303	3.560
39 . .	887.533	596.812	188.704	101.531	486	38.798	2.611	12.899	19.634	3.654
40 . .	758.437	500.168	170.512	87.021	736	34.158	2.371	11.290	17.168	3.329
1941 . .	548.897	330.661	139.230	78.479	527	32.205	2.468	10.673	15.837	3.227
47 . .	238.028	65.303	105.748	66.598	379	20.176	4.337	6.928	6.610	2.301
48 . .	323.936	97.130	145.919	80.656	231	27.088	4.904	10.770	8.650	2.764
49 . .	396.353	112.346	185.468	98.071	468	36.558	9.814	12.548	10.843	3.353
50 . .	429.677	143.243	182.643	102.965	826	35.259	6.253	12.791	12.445	3.770
1951 . .	459.912	141.066	208.479	108.524	1.843	40.206	7.663	15.119	13.425	3.999
52 . .	482.198	130.418	233.771	115.901	2.108	44.454	8.116	17.305	15.040	3.993
53 . .	473.388	121.098	221.642	124.957	5.691	46.078	6.926	18.800	15.366	4.986
54 . .	483.437	129.886	224.952	127.868	731	44.738	5.897	16.903	16.782	5.156
55 . .	505.216	123.462	227.608	153.344	802	45.169	4.973	16.557	18.988	4.651
56 . .	531.444	109.766	242.167	158.285	21.226	44.330	3.335	16.490	19.167	5.338
57 . .	520.999	141.164	223.868	154.708	1.259	43.910	2.070	15.413	19.622	6.805
58 . .	485.367	131.339	206.590	143.815	3.623	40.937	1.794	13.998	20.322	4.823
59 . .	503.484	127.806	213.196	161.200	1.282	41.228	1.564	13.429	21.978	4.257
60 . .	477.909	113.735	201.575	160.191	2.408	38.735	1.255	12.225	21.410	3.845
1961 . .	413.480	95.572	176.145	139.860	1.903	33.919	1.107	10.355	19.424	3.033
62 . .	418.191	76.506	185.643	153.908	2.134	35.593	803	10.522	20.362	3.906
63 . .	413.342	62.802	189.743	157.296	3.501	34.219	759	10.019	19.725	3.716
64 . .	418.191	56.123	193.041	167.109	1.918	33.654	598	9.577	20.124	3.355
65 . .	446.655	50.771	206.414	188.239	1.231	33.990	377	8.405	22.322	2.886

(*) Cfr. nota a pag. XVII.

Tav. 38 - Procedimenti civili esauriti con sentenza per materia della controversia (*)

A N N I	PERSONE E FAMIGLIA		Successioni	P R O P R I E T A				O B B L I G A Z I O N I				L A V O R O		Altre materie
	Totale	Matrimonio		Totale	di beni immobili	di beni mobili, frutti pendenti e altri diritti	Possesso	Totale	Vendita di mobili, frutti pendenti e altri diritti	Locazioni di immobili urbani	Risarcimento per fatto illecito	Totale	Subordinato e autonomo	
PRIMO GRADO														
1956-60	4.031	1.597	1.034	13.901	6.570	2.688	1.830	84.833	24.513	24.285	14.091	24.546	15.406	14.242
1961-65	4.191	1.620	807	13.056	5.673	2.647	2.211	78.377	26.156	11.447	23.418	28.244	16.694	10.418
1956	2.976	1.567	1.203	13.379	6.109	2.406	2.558	99.429	27.729	34.870	11.984	21.104	13.434	26.342
1957	4.649	1.628	1.095	14.246	6.903	2.543	2.158	90.518	24.890	29.062	13.143	23.361	14.844	9.800
1958	4.056	1.603	989	13.783	6.511	2.804	1.508	81.343	22.587	23.226	14.185	24.755	15.307	12.987
1959	4.276	1.651	967	14.128	6.772	2.680	1.542	79.430	23.443	19.226	15.628	26.226	16.309	10.884
1960	4.198	1.538	915	13.968	6.554	3.006	1.382	73.444	23.914	15.043	15.515	27.285	17.134	11.197
1961	4.139	1.522	852	12.993	5.698	2.867	1.863	71.244	22.357	13.962	16.552	24.960	15.663	9.557
1962	4.120	1.536	831	13.603	5.983	2.792	2.150	75.016	24.229	13.909	18.926	27.784	16.301	10.881
1963	4.201	1.616	805	13.423	5.612	2.822	2.310	76.109	26.271	11.020	22.695	28.812	16.528	12.393
1964	4.156	1.637	787	12.712	5.474	2.419	2.488	78.841	26.855	9.677	26.275	28.745	16.736	10.348
1965	4.341	1.791	762	12.549	5.596	2.334	2.242	90.677	31.070	8.668	32.644	30.918	18.242	8.909
GRADO DI APPELLO														
1956-60	513	277	420	3.003	1.419	249	447	16.014	2.260	6.346	3.184	4.885	2.821	2.357
1961-65	431	251	338	3.040	1.437	309	402	12.176	2.461	2.302	3.937	6.385	3.579	2.225
1956	557	300	500	2.823	1.244	253	536	18.502	2.214	8.913	2.885	3.667	2.391	1.864
1957	576	307	422	2.973	1.384	221	535	17.237	2.102	7.663	3.129	4.092	2.609	2.269
1958	499	282	434	2.939	1.451	255	364	16.003	2.110	6.453	3.200	5.131	2.793	2.202
1959	452	234	401	3.118	1.469	247	421	14.681	2.452	4.910	3.305	5.507	2.893	2.593
1960	482	260	343	3.161	1.549	270	381	13.648	2.421	3.791	3.403	6.029	3.420	2.856
1961	414	237	371	2.959	1.321	328	396	12.465	2.490	2.782	3.505	5.969	3.470	2.321
1962	451	254	346	3.164	1.501	319	418	12.829	2.604	2.640	3.882	6.423	3.654	2.255
1963	394	225	306	3.001	1.394	292	389	12.060	2.516	2.440	3.769	6.315	3.548	2.208
1964	462	272	329	3.018	1.457	303	413	11.816	2.360	2.048	4.112	6.396	3.484	2.206
1965	436	265	340	3.056	1.510	302	392	11.709	2.333	1.601	4.416	6.820	3.738	2.134



(*) Cfr. nota a pag. XVII.

Tav. 39 - Provvedimenti giudiziari (*)

A N N I	IN MATERIA DI MATRIMONIO								IN MATERIA DI STATO DELLE PERSONE						
	DOMANDE DI SEPARAZIONE PERSONALE DEI CONIUGI						DOMANDE di annullamento di matrimonio esaurite con sentenza		Dichiara- zioni di assenza	Legitti- mazioni per decreto	Adozioni	Tutele di minorenni aperte	Emanci- pazioni	Interdi- zioni	Inabili- tazioni
	Presentate in totale	E S A U R I T E				Totale									
		in totale		omologate o accolte											
	consen- suali	conten- ziose	consen- suali	conten- ziose											
1881-90 .	1.405	499	596	413	182	22	13	9
1891-900 .	1.680	501	1.116	470	257	20	14	6	232	49	87	22.682	523	511	86
1901-10 .	2.136	560	1.486	518	353	25	18	7	293	34	124	19.560	618	759	84
1911-20 .	2.595	747	1.752	676	330	39	26	13	316	46	205	13.969	495	608	80
1921-30 .	4.099	1.091	2.915	967	408	75	53	22	352	31	344	14.270	548	618	80
1931-40 .	4.644	1.454	3.264	1.073	510	56	41	15	299	39	434	11.661	471	703	50
1946-50 .	9.877	5.352	4.172	3.969	2.259	97	73	17	292	36	2.122	10.591	654	720	134
1951-60 .	8.768	4.816	3.618	3.471	1.411	78	59	19	66	27	2.675	8.124	1.311	999	139
1961-65 .	10.888	5.648	4.610	3.911	1.243	90	69	21	99	20	2.686	6.292	4.057	1.315	71
1921 . .	3.953	1.087	2.770	968	431	61	42	19	420	30	416	12.933	653	563	71
22 . .	3.806	975	3.009	877	414	72	42	30	438	49	276	13.199	553	716	97
23 . .	3.648	1.014	2.612	927	359	73	47	26	319	35	350	18.529	457	611	108
24 . .	3.743	1.060	2.419	970	367	75	42	33	402	31	304	14.606	510	547	79
25 . .	3.852	1.114	3.142	985	349	73	47	26	356	27	322	13.721	440	613	72
26 . .	4.077	1.027	2.789	913	408	79	56	23	359	34	333	13.968	489	664	95
27 . .	4.452	1.155	2.539	1.012	409	85	69	16	309	22	326	13.316	720	603	98
28 . .	4.497	1.309	3.519	1.151	449	85	74	11	309	37	366	13.303	493	645	59
29 . .	4.424	1.110	3.227	948	419	76	61	15	298	27	366	13.900	602	637	62
30 . .	4.536	1.060	3.121	915	476	71	50	21	312	17	382	15.224	565	578	61
1931 . .	4.171	995	3.413	867	462	57	41	16	230	17	341	13.587	560	550	53
32 . .	4.160	1.134	3.180	952	402	47	35	12	250	22	274	13.377	575	596	62
33 . .	4.523	1.108	3.376	911	478	43	33	10	277	24	268	13.302	751	659	49
34 . .	4.329	1.107	3.109	930	421	53	43	10	241	44	325	13.325	570	621	45
35 . .	3.982	1.282	3.511	921	355	49	32	17	266	52	316	11.395	419	650	59
36 . .	4.377	1.276	2.916	892	541	50	39	11	264	30	308	11.580	313	762	62
37 . .	5.041	1.980	3.113	1.231	670	39	26	13	275	36	361	11.166	309	771	50
38 . .	5.432	1.872	3.469	1.358	658	69	47	22	387	32	418	10.463	364	878	30
39 . .	5.287	2.021	3.155	1.405	597	78	52	26	271	39	585	9.029	411	767	44
40 . .	5.141	1.768	3.399	1.258	513	77	65	12	529	93	1.145	9.384	442	771	49
1941 . .	5.149	1.782	3.196	1.233	461	88	60	28	215	83	1.335	8.609	345	630	34
47 . .	10.912	6.314	4.310	4.810	2.719	90	73	17	308	37	2.064	10.347	692	624	133
48 . .	10.275	5.144	4.274	3.864	2.438	91	75	16	331	30	1.978	11.939	502	665	147
49 . .	8.656	4.883	4.045	3.539	2.047	96	80	16	382	40	2.185	10.033	767	773	129
50 . .	9.425	5.066	3.817	3.662	1.833	85	65	20	145	36	2.262	10.046	655	819	125
1951 . .	8.586	4.721	3.302	3.475	1.737	85	58	27	124	42	2.345	8.512	611	813	125
52 . .	8.555	4.859	3.363	3.532	1.655	57	43	14	78	27	2.690	8.862	693	880	160
53 . .	8.146	4.357	3.586	3.202	1.540	54	47	7	58	21	2.723	9.296	728	809	155
54 . .	9.248	4.847	3.785	3.589	1.636	78	59	19	64	37	3.243	8.884	832	863	131
55 . .	9.048	4.908	3.789	3.694	1.679	75	55	20	67	33	2.906	8.689	832	1.080	150
56 . .	8.692	4.580	4.031	3.251	1.169	65	51	14	63	21	2.365	8.515	1.047	940	133
57 . .	8.170	4.364	3.648	3.215	1.172	93	71	22	43	16	2.431	7.574	1.298	1.143	143
58 . .	8.602	4.872	3.329	3.344	1.129	99	74	25	43	23	2.596	7.323	1.718	1.057	147
59 . .	9.410	5.147	3.923	3.576	1.227	94	71	23	60	23	2.793	6.874	2.131	1.172	114
60 . .	9.219	5.505	3.423	3.830	1.167	81	66	15	56	24	2.657	6.707	3.221	1.234	132
1961 . .	9.940	5.510	3.944	3.559	1.136	123	98	25	93	19	2.648	6.657	3.235	1.365	59
62 . .	10.255	5.315	4.568	3.748	1.147	98	72	26	125	30	2.504	6.303	3.511	1.368	61
63 . .	11.325	5.558	4.806	4.043	1.236	68	55	13	102	23	2.722	6.427	3.985	1.288	62
64 . .	11.536	5.762	4.793	3.976	1.282	86	66	20	123	14	2.807	6.142	4.313	1.302	87
65 . .	11.383	6.097	4.936	4.231	1.413	79	56	23	54	12	2.750	5.932	5.240	1.254	86

(*) Cfr. nota a pag. XVII.

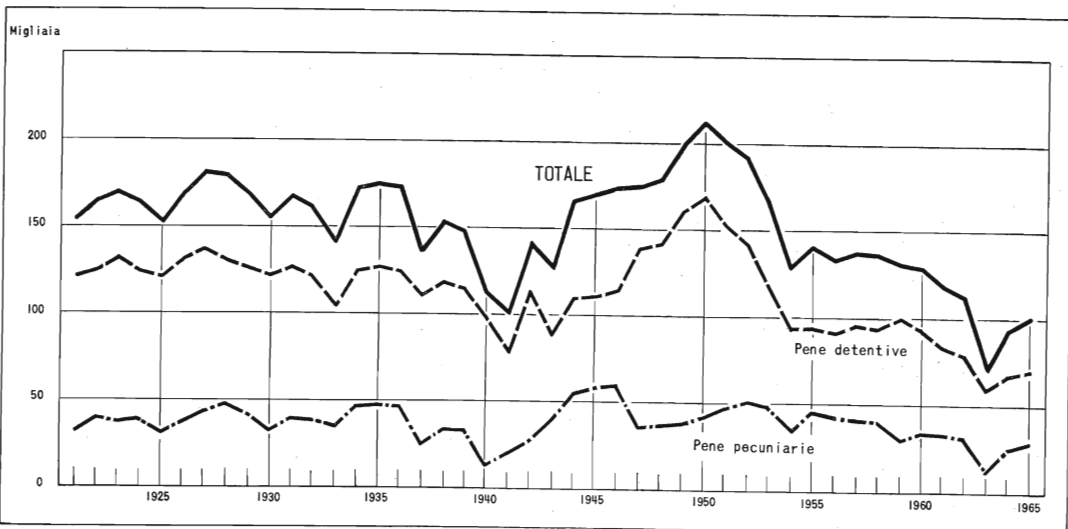
Tav. 43 - Criminalità (*)

A - Condannati in primo od unico grado secondo la pena inflitta

ANNI	CONDANNATI		
	All'ergastolo ed alla reclusione	Alla multa	Totale
1891-900.	142.263	42.901	185.164
1901-10	133.799	39.757	173.556
1911-20	101.599	28.185	129.784
1921-30	127.922	39.259	167.181
1931-40	118.426	37.268	155.694
1941-50	123.585	42.512	166.098
1951-60	108.617	42.541	151.058
1961-65	73.367	28.225	101.592
1921	122.272	33.270	155.542
22	125.634	40.312	165.946
23	133.042	37.958	171.000
24	125.219	40.129	165.348
25	121.591	32.767	154.358
26	131.942	38.473	170.415
27	137.828	44.319	182.148
28	131.410	48.812	180.222
29	127.596	42.742	170.338
30	122.684	33.811	156.495
1931	128.003	40.682	168.685
32	122.145	40.342	162.487
33	106.483	36.671	143.154
34	126.452	47.396	173.848
35	128.499	48.723	177.222
36	126.261	47.784	174.045
37	112.196	27.125	139.321
38	119.503	35.116	154.619
39	114.916	34.130	149.046
40	99.801	14.716	114.517
1941	81.087	21.899	102.986
42	114.469	28.752	143.221
43	90.026	40.708	130.734
44	111.256	55.916	167.172
45	111.400	59.848	171.248
46	114.541	60.910	175.451
47	139.224	37.520	176.744
48	141.968	38.069	180.037
49	161.388	38.840	200.228
50	170.494	42.662	213.156
1951	153.948	47.850	201.798
52	142.006	51.229	193.235
53	119.073	49.050	168.123
54	94.500	36.489	130.989
55	95.208	46.756	141.964
56	92.329	42.898	135.227
57	97.170	41.992	139.162
58	96.512	41.592	138.104
59	100.102	31.949	132.051
60	95.326	35.602	130.928
1961	85.352	34.907	120.259
62	80.727	33.534	114.261
63	61.003	14.364	75.367
64	68.264	27.611	95.875
65	71.487	30.709	102.196

B - Condannati con sentenza definitiva secondo alcuni caratteri

ANNI	CONDANNATI							
	SESSO		ETÀ		STATO CIVILE			
	Maschi	Femmine	Fino a 18 anni	Oltre 18 anni	Celibi e nubili	Coniugati	Vedovi	Ignoto od altro
1891-900	135.707	28.897	20.465	144.139	85.412	70.134	6.146	2.912
1901-10	114.703	25.646	19.573	120.776	76.818	57.269	4.855	1.407
1911-20	81.535	23.543	16.969	88.109	56.715	43.571	3.492	1.300
1921-30	107.240	22.306	15.110	114.435	67.223	54.997	4.011	3.314
1951-60	73.106	19.405	2.167	90.344	35.300	54.183	2.115	912
1961-65	85.102	16.490	1.734	99.858	33.862	65.752	1.572	406
1921	93.847	21.026	14.999	99.874	66.129	43.322	3.616	1.806
22	106.434	21.555	16.168	111.821	70.924	49.808	3.854	3.403
23	111.782	22.974	14.865	119.891	72.227	54.949	4.248	3.332
24	105.852	21.487	15.002	112.337	67.544	52.500	3.794	3.501
25	100.989	19.029	13.911	106.107	63.458	49.509	3.545	3.506
26	105.427	21.458	15.627	111.258	66.688	52.128	3.849	4.220
27	114.110	24.429	16.821	121.718	69.500	60.010	4.098	4.931
28	118.926	25.788	17.531	127.183	73.541	63.369	4.703	3.101
29	107.382	24.392	14.416	117.358	62.666	62.329	4.265	2.514
30	107.647	20.918	11.761	116.804	59.555	62.042	4.143	2.825
1931-1949
1950	110.035	30.013	4.388	135.660	52.420	77.379	3.340	6.909
1951	100.163	28.066	3.663	124.566	48.390	72.025	2.835	4.979
52	94.537	23.523	3.211	114.849	46.529	67.744	2.6??	1.105
53	80.638	21.732	2.634	99.736	40.805	58.923	2.294	348
54	73.232	17.786	1.960	89.058	35.537	53.102	2.044	335
55	71.963	19.092	1.905	89.150	35.026	53.524	2.210	295
56	59.928	16.844	1.511	75.261	28.550	46.094	1.777	351
57	63.299	17.477	1.627	79.149	29.710	48.945	1.798	323
58	59.905	15.874	1.576	74.203	27.978	45.759	1.784	258
59	54.287	14.248	1.412	67.123	25.172	41.533	1.615	215
60
1961	98.966	21.293	1.772	118.487	39.483	78.224	2.056	496
62	94.486	19.775	1.707	112.554	36.426	75.524	1.917	394
63	64.061	11.306	1.495	73.872	25.780	48.170	1.056	361
64	81.450	14.425	1.721	94.154	32.986	61.078	1.407	404
65	86.547	15.649	1.973	100.223	34.636	65.764	1.424	372



(*) Cfr. nota a pag. XVIII.

ISTITUTI DI PREVENZIONE E DI PENA

Tav. 44 - Movimento negli istituti di prevenzione e di pena e presenti a fine anno (*)

ANNI	STABILIMENTI DI CUSTODIA PREVENTIVA						STABILIMENTI DI PENA					
	Entrati dallo stato di libertà		Usciti in libertà		Presenti a fine anno		Entrati per prima assegnazione		Usciti in libertà		Presenti a fine anno	
	MF	F	MF	F	MF	F	MF	F	MF	F	MF	F
1861-70	182.340	24.912	176.496	24.485	42.346	2.790	3.953	207	2.253	166	13.451	539
1871-80	208.259	33.498	212.715	33.456	42.184	2.962	5.779	286	3.992	203	29.434	944
1881-90	251.221	42.848	246.111	42.190	39.428	2.938	5.716	322	3.958	196	32.280	1.241
1891-900	257.257	37.355	270.478	41.085	31.037	2.403	6.524	340	6.146	345	26.573	1.046
1901-10	220.582	27.957	215.937	29.020	27.445	2.015	5.395	273	5.112	241	22.265	892
1911-20	176.364	23.573	168.165	23.349	23.998	1.888	3.454	172	3.888	159	13.592	496
1921-30	239.656	28.412	219.347	25.903	41.786	3.307	4.561	227	4.066	194	13.541	475
1931-40	249.056	31.875	263.879	34.814	37.815	3.623	3.928	228	3.807	229	12.926	714
1941-50	195.166	28.756	184.966	27.592	42.090	3.265	3.600	158	3.360	171	12.314	651
1951-60	90.059	11.327	85.531	11.059	23.636	1.657	3.883	82	2.320	75	11.577	456
1961-65	55.390	5.623	53.675	5.599	22.295	1.327	11.769	244	1.576	40	9.393	363
1921	246.176	27.237	216.461	22.330	43.758	3.343	4.973	145	3.249	129	12.213	395
22	230.223	23.662	214.085	23.470	38.666	2.878	5.403	293	4.457	218	13.134	452
23	218.220	26.088	200.622	23.946	39.444	3.015	4.735	166	4.887	188	13.124	424
24	220.619	23.762	201.353	19.900	42.138	3.813	5.063	193	3.604	122	14.339	477
25	227.756	23.892	215.313	20.287	33.989	3.566	3.782	183	6.527	350	11.610	293
26	243.239	28.080	220.434	26.225	44.605	3.527	4.139	172	2.779	83	12.909	376
27	264.915	33.337	233.998	30.633	50.473	3.783	4.801	249	3.087	119	14.236	494
28	262.466	34.578	240.166	32.126	44.108	3.259	4.777	342	3.539	182	15.049	609
29	249.644	33.852	227.801	32.165	44.002	3.192	4.049	282	3.701	208	15.025	674
30	233.305	29.636	223.235	27.945	36.679	2.698	3.887	245	4.833	344	13.769	555
1931	253.172	30.770	234.034	28.822	38.389	3.059	5.147	321	3.246	172	14.773	681
32	287.441	32.956	275.996	31.579	29.305	2.212	4.913	334	8.632	624	9.849	371
33	260.152	32.175	245.188	31.001	36.843	3.114	5.841	290	2.711	120	12.557	535
34	296.416	37.229	298.856	37.476	30.109	2.863	4.391	236	4.665	288	11.939	504
35	259.721	32.538	250.512	32.002	39.527	3.444	3.614	170	2.390	111	12.360	597
36	249.461	31.013	240.308	29.796	43.005	4.143	2.971	294	2.224	114	13.169	764
37	211.131	28.810	210.798	28.668	37.997	3.740	2.776	181	4.777	271	11.663	769
38	327.036	45.062	320.953	44.351	43.829	4.571	3.390	185	2.719	144	13.741	981
39	214.033	28.370	310.743	45.367	44.478	5.071	3.727	205	2.823	201	15.162	1.002
40	132.000	19.827	251.400	39.081	34.669	4.011	2.514	159	3.884	243	14.046	933
1941	37.287	4.680	3.138	209	2.845	146	14.442	1.055
42	267.421	51.502	247.877	48.069	38.789	4.800	3.756	117	4.585	319	14.499	1.068
43	26.491	2.846	10.257	724
44	31.804	2.590	5.850	368
45	63.364	3.897	8.329	416
46	233.442	31.670	216.418	30.375	50.890	3.121	4.250	262	5.368	286	9.366	449
47	199.154	27.212	191.664	26.833	50.062	3.102	3.409	140	1.871	83	13.287	527
48	175.144	22.836	158.482	21.635	50.275	3.275	3.816	167	2.034	95	15.627	614
49	166.589	22.483	165.541	22.327	39.423	2.233	3.501	150	2.657	123	16.348	690
50	129.243	16.834	129.816	16.310	32.512	2.105	3.333	61	4.161	145	15.136	596
1951	132.348	17.421	125.636	16.985	32.531	2.254	2.549	47	2.437	106	14.597	592
52	116.854	15.297	113.441	14.843	30.794	2.163	2.312	78	2.094	79	14.195	572
53	107.343	14.884	115.866	15.824	17.259	1.100	2.132	54	4.357	186	11.489	451
54	97.704	12.752	87.735	12.049	21.703	1.568	2.695	66	2.849	66	10.686	397
55	88.702	11.263	84.457	11.076	21.021	1.499	1.812	27	2.106	45	11.330	421
56	78.863	9.622	69.581	8.814	22.516	1.644	2.049	21	2.746	53	10.939	456
57	78.181	8.906	68.746	8.300	24.017	1.769	1.757	11	1.704	52	10.693	425
58	76.470	8.638	69.471	8.106	24.629	1.836	1.596	17	1.509	41	11.067	448
59	63.487	7.624	64.641	8.006	20.001	1.306	10.351	240	2.046	77	10.317	405
60	60.636	6.865	55.735	6.590	21.884	1.428	11.574	258	1.355	47	10.452	392
1961	57.857	6.461	56.129	6.415	22.065	1.451	11.759	310	1.604	40	9.846	393
62	60.294	6.798	59.328	6.773	22.660	1.405	11.713	244	1.381	39	9.727	389
63	47.266	4.533	47.869	4.744	20.000	1.164	10.550	188	1.875	44	8.951	347
64	55.139	5.140	50.377	4.933	22.697	1.279	12.374	221	1.593	45	9.174	337
65	56.396	5.185	54.672	5.128	24.053	1.334	12.450	255	1.425	34	9.266	347

(*) Cfr. nota a pag. XVIII.

Tav. 45 - Movimento negli istituti per minori e presenti a fine anno

A N N I	ENTRATI PER 1ª ASSEGNAZIONE			D I M E S S I			PRESENTI A FINE ANNO		
	MF	M	F	MF	M	F	MF	M	F
1861-70	409	351	58	161	144	17	1.248	1.031	217
1871-80	1.040	812	228	699	600	99	4.084	3.128	956
1881-90	1.115	779	336	910	687	223	4.509	2.966	1.543
1891-900	1.738	1.294	444	1.544	1.125	419	6.428	3.861	2.567
1901-10	1.693	1.289	404	1.719	1.264	455	5.825	3.559	2.266
1911-20	1.196	929	267	1.312	996	316	4.828	3.352	1.476
1921-30	1.120	897	223	1.101	888	213	3.540	2.591	949
1931-40	2.379	1.966	413	1.731	1.448	283	6.259	4.796	1.463
1941-50	2.872	2.327	545	2.116	1.753	363	5.367	3.845	1.522
1951-60	1.829	1.450	419	1.165	935	230	4.250	2.765	1.485
1961-65	2.077	1.613	464	835	646	190	2.365	1.391	974
1921	937	779	158	1.065	798	267	4.057	3.129	928
22	1.184	958	226	1.510	1.224	286	3.313	2.453	860
23	931	712	219	886	688	198	3.304	2.419	885
24	1.040	847	193	1.114	944	170	3.404	2.514	890
25	1.252	989	263	1.152	958	194	3.437	2.496	941
26	1.283	1.014	269	1.081	881	200	3.528	2.550	978
27	1.045	850	195	979	797	182	3.535	2.560	975
28	1.090	843	247	991	793	198	3.571	2.568	1.003
29	1.140	917	223	1.122	912	210	3.550	2.538	1.012
30	1.299	1.060	239	1.111	887	224	3.702	2.680	1.022
1931	1.056	843	213	1.006	773	233	3.757	2.759	998
32	1.369	1.086	283	1.114	903	211	3.959	2.887	1.072
33	1.697	1.308	389	1.368	1.121	247	4.168	2.967	1.201
34	1.940	1.580	360	1.205	951	254	4.833	3.534	1.299
35	2.124	1.794	330	1.070	853	217	5.780	4.380	1.400
36	2.838	2.453	385	1.434	1.154	280	7.014	5.569	1.445
37	2.506	1.997	509	1.987	1.669	318	7.237	5.623	1.614
38	3.497	2.968	529	1.979	1.700	279	8.350	6.548	1.802
39	3.181	2.714	467	2.561	2.244	317	8.966	7.085	1.881
40	3.580	2.912	668	3.583	3.112	471	8.521	6.599	1.922
1941	4.450	3.612	838	2.802	2.452	350	9.862	7.533	2.329
42	3.502	2.888	614	3.686	3.203	483	8.965	6.670	2.295
43	3.582	2.163	1.419
44	2.547	1.397	1.150
45	2.432	1.485	947
46	1.910	1.431	479	1.278	928	350	3.295	2.188	1.107
47	2.258	1.981	277	1.387	1.090	297	4.131	3.034	1.097
48	3.284	2.652	632	1.734	1.426	308	5.799	4.338	1.461
49	2.163	1.644	519	1.870	1.540	330	5.956	4.314	1.642
50	2.535	2.078	457	2.054	1.633	421	7.100	5.326	1.774
1951	2.236	1.784	452	2.021	1.642	379	7.031	5.187	1.844
52	2.111	1.646	465	1.876	1.491	385	6.719	4.698	2.021
53	1.474	1.154	320	1.257	946	311	5.764	3.950	1.814
54	1.961	1.501	460	1.036	840	196	4.548	2.856	1.692
55	1.799	1.371	428	1.055	850	205	3.916	2.382	1.534
56	2.005	1.458	547	889	753	136	3.345	1.926	1.419
57	1.394	1.066	328	1.054	805	249	2.980	1.709	1.271
58	1.631	1.203	428	752	591	161	2.927	1.736	1.191
59	1.828	1.451	377	956	810	146	2.629	1.624	1.005
60	1.854	1.466	388	754	623	131	2.638	1.577	1.061
1961	2.007	1.550	457	682	520	162	2.599	1.521	1.078
62	2.179	1.744	435	904	729	175	2.502	1.488	1.014
63	2.040	1.600	440	748	574	174	2.252	1.305	947
64	1.996	1.551	445	811	580	231	2.257	1.336	921
65	2.161	1.620	541	1.032	826	206	2.216	1.305	911

AGRICOLTURA E FORESTE

COLTIVAZIONI AGRICOLE

Tav. 46 - Superficie territoriale secondo l'utilizzazione (*)

ANNI	SUPERFICIE AGRARIA E FORESTALE (Migliaia di ettari)						Altre utilizzazioni migl. ha	Superficie territoriale migl. ha	RIPARTIZIONE (in %) DELLA SUPERFICIE AGRARIA E FORESTALE					
	Seminativi	Coltiva- zioni legnose agrarie	Coltiva- zioni foraggere permanenti	Boschi	Incolti produttivi	Totale			Semi- nativi	Colti- vazioni legnose agrarie	Colti- vazioni forag- gere perma- nenti	Boschi	Incolti pro- duttivi	Totale
1921-30	13.213	1.640	6.691	5.582	1.327	28.453	2.559	31.012	46,4	5,8	23,5	19,6	4,7	100,0
1931-40	13.122	2.107	6.112	5.568	1.591	28.500	2.514	31.014	46,0	7,4	21,5	19,5	5,6	100,0
1941-50	13.007	2.371	5.292	5.660	1.579	27.901	2.355	30.256	46,6	8,5	19,0	20,3	5,6	100,0
1951-60	13.176	2.556	5.148	5.747	1.157	27.784	2.334	30.118	47,4	9,2	18,5	20,7	4,2	100,0
1961-65	12.691	2.763	5.096	5.984	1.018	27.552	2.571	30.123	46,1	10,0	18,5	21,7	3,7	100,0
1922	13.333	1.489	6.764	5.580	1.260	28.426	2.586	31.012	46,9	5,2	23,8	19,6	4,5	100,0
23	13.310	1.493	6.799	5.583	1.251	28.436	2.576	31.012	46,8	5,3	23,9	19,6	4,4	100,0
24	13.244	1.511	6.854	5.583	1.251	28.443	2.571	31.014	46,5	5,3	24,2	19,6	4,4	100,0
25	13.227	1.527	6.853	5.585	1.251	28.443	2.571	31.014	46,5	5,4	24,1	19,6	4,4	100,0
26	13.163	1.630	6.818	5.585	1.251	28.447	2.567	31.014	46,3	5,7	24,0	19,6	4,4	100,0
27	13.010	1.627	6.974	5.585	1.251	28.447	2.567	31.014	45,8	5,7	24,5	19,6	4,4	100,0
28	13.051	1.647	6.912	5.586	1.251	28.447	2.561	31.008	45,9	5,8	24,3	19,6	4,4	100,0
29	12.753	2.280	6.017	5.563	1.926	28.539	2.469	31.008	44,7	8,0	21,1	19,5	6,7	100,0
30	13.825	1.560	6.225	5.585	1.251	28.447	2.561	31.008	48,6	5,5	21,9	19,6	4,4	100,0
1931	13.782	1.601	6.228	5.585	1.251	28.447	2.561	31.008	48,5	5,6	21,9	19,6	4,4	100,0
32	13.496	2.018	6.096	5.586	1.251	28.447	2.561	31.008	47,5	7,1	21,4	19,6	4,4	100,0
33	12.835	2.232	6.174	5.561	1.717	28.519	2.492	31.011	45,0	7,8	21,7	19,5	6,0	100,0
34	12.835	2.232	6.174	5.561	1.717	28.519	2.492	31.011	45,0	7,8	21,7	19,5	6,0	100,0
35	12.835	2.232	6.174	5.561	1.717	28.519	2.492	31.011	45,0	7,8	21,7	19,5	6,0	100,0
36	12.947	2.329	5.828	5.552	1.894	28.550	2.469	31.019	45,4	8,2	20,4	19,4	6,6	100,0
37	31.018
38	31.018
39	31.018
40	31.020
1941	31.020
42	31.020
43	31.020
44	31.020
45	12.954	2.329	5.404	5.503	1.567	27.757	2.345	30.102	46,7	8,4	19,5	19,8	5,6	100,0
46	13.101	2.372	5.505	5.941	1.698	28.617	2.405	31.022	45,8	8,3	19,2	20,8	5,9	100,0
47	13.000	2.345	5.251	5.615	1.546	27.757	2.345	30.102	46,8	8,5	18,9	20,2	5,6	100,0
48	27.757	2.345	30.102	100,0
49	13.030	2.385	5.167	5.617	1.555	27.757	2.345	30.102	47,0	8,6	18,6	20,2	5,6	100,0
50	13.054	2.423	5.134	5.623	1.527	27.761	2.342	30.103	47,0	8,7	18,5	20,3	5,5	100,0
1951	13.080	2.427	5.121	5.629	1.507	27.764	2.341	30.105	47,1	8,7	18,5	20,3	5,4	100,0
52	13.128	2.442	5.203	5.648	1.342	27.763	2.339	30.102	47,3	8,8	18,8	20,3	4,8	100,0
53	13.211	2.468	5.153	5.710	1.244	27.786	2.341	30.127	47,5	8,9	18,5	20,6	4,5	100,0
54	13.187	2.516	5.166	5.746	1.161	27.776	2.343	30.119	47,5	9,1	18,6	20,6	4,2	100,0
55	13.232	2.527	5.148	5.761	1.110	27.778	2.343	30.121	47,6	9,1	18,5	20,8	4,0	100,0
56	13.243	2.546	5.169	5.769	1.093	27.820	2.298	30.118	47,6	9,2	18,6	20,7	3,9	100,0
57	13.180	2.599	5.182	5.780	1.065	27.806	2.316	30.122	47,4	9,4	18,6	20,8	3,8	100,0
58	13.222	2.632	5.122	5.793	1.031	27.780	2.322	30.122	47,6	9,5	18,4	20,8	3,7	100,0
59	13.161	2.690	5.114	5.812	1.013	27.790	2.332	30.122	47,4	9,7	18,4	20,9	3,6	100,0
60	13.118	2.715	5.097	5.826	1.006	27.762	2.360	30.122	47,3	9,8	18,4	20,9	3,6	100,0
1961	12.863	2.746	5.075	5.847	1.040	27.571	2.552	30.123	46,7	9,9	18,4	21,2	3,8	100,0
62	12.794	2.775	5.082	5.878	1.028	27.557	2.566	30.123	46,4	10,1	18,4	21,4	3,7	100,0
63	12.674	2.741	5.096	6.029	1.010	27.550	2.573	30.123	46,0	9,9	18,5	21,9	3,7	100,0
64	12.598	2.776	5.088	6.079	1.003	27.544	2.579	30.123	45,8	10,0	18,5	22,1	3,6	100,0
65	12.524	2.778	5.138	6.089	1.011	27.540	2.585	30.125	45,5	10,1	18,7	22,1	3,7	100,0

(*) Cfr. nota a pag. XVIII.

Segue Tav. 47 - **Coltivazioni erbacee**

A - Superficie

Migliaia di ettari

ANNI	COLTIVAZIONI ORTIVE								COLTIVAZIONI INDUSTRIALI				COLTIVAZIONI FORAGGERE			
	Aglione e Cipolla	Asparago	Carciofo	Cardo, Finocchio e Sedano	Cavolo	Cavolo- fiore	Pomodoro	Cocomero e Popone	Barbabietola da zuc- chero	Tabacco	PIANTE TESSILI		AVVICENDATE		PERMANENTI	
											Canapa	Lino	Prati	Erbai	Prati	Pascoli
1921-30	11	2	10	8	45	19	100	35	73	10	2.254	632	1.374	5.044
1931-40	10	3	13	7	43	20	51	23	121	36	73	12	2.793	788	1.377	4.379
1941-50	18	3	16	9	51	24	66	23	122	44	68	24	3.121	909	1.234	4.066
1951-60	24	4	29	14	52	32	102	27	233	52	34	23	3.462	1.234	1.424	3.906
1961-65	30	6	49	21	46	36	126	37	239	48	12	6	3.703	1.531	1.348	3.843
1921	10	1	8	7	31	16	69	19	73	12	2.021	534
22	10	1	8	7	36	17	88	22	45	12	2.154	570	1.328	5.161
23	10	2	8	7	40	18	97	31	58	11	2.159	591	1.359	5.159
24	11	2	10	7	46	18	134	38	60	11	2.170	602	1.359	5.216
25	11	2	10	7	18	61	41	96	12	2.222	618
26	11	2	10	9	18	86	39	90	12	2.234	642	1.368	5.168
27	12	2	10	9	42	20	95	37	72	10	2.213	634	1.373	5.318
28	12	2	10	9	51	21	124	38	73	10	2.238	598	1.351	5.272
29	12	2	13	8	49	25	64	21	126	38	79	7	2.716	795	1.429	4.507
30	12	2	12	9	43	25	49	19	121	44	86	6	2.414	740	1.426	4.553
1931	9	2	12	7	43	25	45	19	123	42	57	5	2.659	731	1.355	4.490
32	9	2	13	7	43	22	41	21	90	40	54	8	2.644	770	1.399	4.419
33	8	2	13	7	43	22	40	21	88	35	57	7	2.660	763	1.380	4.370
34	8	2	12	7	43	22	44	23	96	35	60	8	2.721	741	1.376	4.341
35	7	2	12	7	44	20	45	25	99	33	68	8	2.718	728	1.360	4.296
36	12	3	13	7	43	18	56	26	120	32	75	12	2.813	776	1.429	4.507
37	12	3	13	7	43	19	59	26	134	32	87	14	2.890	792	1.378	4.362
38	12	3	13	7	43	18	58	24	138	33	88	18	2.908	854	1.372	4.346
39	12	3	13	7	43	18	58	22	147	34	91	15	2.949	862	1.359	4.327
40	12	3	13	8	44	18	63	21	173	39	92	24	2.965	863	1.353	4.331
1941	14	3	12	8	46	20	65	20	151	46	102	37	2.976	888	1.346	4.333
42	15	3	15	8	52	23	61	18	148	40	89	35	2.970	903	1.333	4.297
43	17	2	15	8	52	23	56	17	151	38	70	30	2.915	870	1.303	4.144
44	17	2	15	8	50	19	52	18	113	27	53	20	2.951	822	1.241	4.050
45	17	2	15	9	52	22	57	25	29	22	62	13	3.060	811	1.238	4.036
46	21	2	15	9	52	24	69	26	101	43	57	14	3.091	852	1.226	4.027
47	19	2	15	10	50	27	72	25	110	59	60	19	3.299	953	1.169	3.990
48	21	3	17	10	49	27	68	26	113	58	64	20	3.290	980	1.165	3.946
49	19	3	18	10	52	27	75	26	131	55	64	21	3.326	1.001	1.164	3.925
50	20	3	19	11	51	28	87	25	174	58	56	18	3.331	1.014	1.156	3.910
1951	20	3	21	11	52	28	84	26	198	58	51	18	3.354	1.063	1.150	3.880
52	20	3	21	11	52	28	82	25	222	53	56	19	3.356	1.071	1.445	3.907
53	21	3	23	12	53	30	90	25	210	50	54	18	3.368	1.093	1.454	3.923
54	22	3	25	13	53	31	96	25	224	47	34	18	3.402	1.115	1.476	3.927
55	24	4	26	13	52	30	98	26	258	48	34	16	3.399	1.199	1.459	3.925
56	23	4	28	14	52	31	101	26	226	49	37	14	3.436	1.239	1.454	3.945
57	25	5	31	16	53	33	109	27	210	51	31	13	3.459	1.295	1.449	3.954
58	28	5	33	17	52	33	120	29	247	52	16	11	3.516	1.360	1.458	3.882
59	28	5	38	17	52	35	117	33	287	56	14	8	3.615	1.430	1.448	3.879
60	29	5	42	17	47	36	118	32	247	53	13	8	3.716	1.470	1.451	3.839
1961	28	5	46	18	46	35	127	32	227	46	13	7	3.748	1.492	1.466	3.822
62	29	5	48	19	46	35	127	32	226	36	15	7	3.700	1.505	1.463	3.837
63	31	6	47	21	46	36	127	38	230	49	12	6	3.697	1.553	1.460	3.846
64	30	6	49	23	46	37	124	37	231	54	9	5	3.678	1.550	1.172	3.834
65	32	6	55	23	46	37	127	37	282	55	9	5	3.690	1.556	1.179	3.877

(*) Cfr. nota a pag. XVIII.

Segue Tav. 47 - **Coltivazioni erbacee (*)****B - Produzioni**

Migliaia di quintali

A N N I	C E R E A L I						L E G U M I N O S E D A G R A N E L L A							
	Frumento	Segale	Orzo	Avena	Riso (risone)	Grano- turco	Fava	Fagiuolo	Cece	Cicerchia	Len- ticchia	Lupino	Pisello	Veccia
1861-70	37.343	1.612	2.224	2.889	3.701	18.038	5.581	1.093
1871-80	39.802	1.411	2.966	3.542	4.915	24.541	6.791	1.485
1881-90	33.541	1.170	2.193	2.903	3.828	19.943	5.911	1.166
1891-900	35.315	1.117	1.900	3.252	3.501	19.395	6.040	1.080
1901-10	47.643	1.547	2.098	5.023	5.690	24.859	8.173	1.798
1911-20	45.669	1.424	1.994	4.282	5.690	25.317	6.203	2.064	215	52	66	373	214	144
1921-30	55.181	1.573	2.214	4.997	6.673	25.055	5.806	1.775	349	61	85	474	375	151
1931-40	72.889	1.516	2.235	5.426	7.558	28.630	5.975	1.702	410	60	135	555	218	169
1941-50	62.623	1.177	2.210	4.570	6.131	20.584	3.018	1.180	375	44	106	313	118	115
1951-60	82.923	1.117	2.798	5.317	7.777	32.792	4.639	1.594	510	49	150	397	119	189
1961-65	88.573	869	2.761	5.445	6.120	36.331	4.321	1.838	409	27	137	314	94	252
1921	51.084	1.609	2.309	4.886	5.284	24.774	6.257	1.829	216	43	48	348	222	164
22	42.549	1.373	1.714	3.875	5.206	20.117	4.177	1.325	272	59	66	391	288	144
23	59.184	1.600	2.180	5.066	5.840	23.357	4.735	1.187	279	73	79	456	321	134
24	44.787	1.509	1.803	4.235	6.625	27.671	5.165	1.889	320	63	85	455	378	156
25	63.398	1.654	2.670	6.039	7.056	28.796	8.051	2.269	444	77	98	570	424	148
26	58.080	1.603	2.289	5.170	7.623	30.920	6.008	2.547	402	71	86	531	543	131
27	51.543	1.465	1.961	3.907	7.804	22.879	4.973	1.759	315	57	73	466	459	166
28	60.174	1.613	2.289	6.158	7.080	17.017	7.545	1.286	340	49	86	453	500	139
29	66.681	1.752	2.548	5.970	7.272	25.233	6.717	1.835	524	63	124	611	220	155
30	54.325	1.554	2.376	4.668	6.944	29.787	4.428	1.820	380	57	106	459	393	172
1931	63.759	1.654	2.356	5.124	6.998	19.421	6.271	1.373	397	49	177	485	332	156
32	72.864	1.602	2.432	5.524	6.865	30.105	7.188	1.980	485	80	158	631	265	181
33	79.229	1.711	2.235	5.378	7.152	25.872	7.151	1.663	432	65	151	599	264	185
34	62.377	1.424	2.012	4.693	6.884	31.981	4.882	1.989	481	69	128	562	359	219
35	76.317	1.581	2.028	5.075	7.352	24.949	4.934	1.404	371	51	111	487	212	186
36	61.119	1.322	1.926	4.783	7.340	30.511	5.245	1.922	402	63	129	575	202	161
37	80.636	1.448	2.333	6.197	7.913	33.957	7.304	1.933	413	63	140	576	202	169
38	81.838	1.379	2.479	6.291	8.168	29.397	6.370	1.402	397	56	125	531	167	145
39	79.710	1.511	2.355	5.483	7.622	25.823	6.480	1.431	360	52	118	525	157	140
40	71.043	1.524	2.189	5.711	9.287	34.281	3.926	1.925	363	54	117	576	119	148
1941	70.702	1.473	2.355	5.874	8.638	26.116	3.949	1.583	349	49	118	440	136	135
42	65.754	1.401	2.342	4.867	7.930	24.546	3.059	1.577	294	48	102	468	119	130
43	65.103	1.264	2.278	4.412	6.429	16.816	2.823	873	254	36	94	273	114	95
44	64.509	1.140	2.214	4.349	4.155	21.831	2.593	1.003	317	43	102	254	128	112
45	41.766	783	1.292	2.521	3.563	14.380	1.120	482	140	21	55	178	90	49
46	61.256	1.061	2.311	4.611	4.885	19.089	2.819	813	344	37	101	242	112	97
47	47.021	971	1.791	4.467	6.355	19.200	2.940	1.362	483	44	116	290	125	123
48	61.657	1.120	2.304	4.857	6.188	22.502	3.351	1.602	522	55	123	335	117	141
49	70.726	1.250	2.266	4.154	6.102	22.121	2.657	1.274	498	53	109	290	110	123
50	77.739	1.310	2.947	5.583	7.064	19.243	4.865	1.234	549	53	141	358	132	142
1951	69.620	1.223	2.704	5.096	7.500	27.483	4.665	1.541	565	62	155	413	132	168
52	78.764	1.265	2.669	5.083	9.300	23.956	3.489	1.155	442	46	134	370	118	127
53	90.565	1.296	3.126	6.021	9.342	32.133	5.337	1.648	614	60	173	453	119	175
54	72.829	1.151	2.775	5.457	8.692	29.632	5.332	1.621	566	56	156	437	118	196
55	95.040	1.232	2.917	5.234	8.797	32.040	4.632	1.438	528	51	141	427	116	184
56	86.841	1.051	2.760	5.065	6.628	34.095	2.857	1.516	444	44	132	391	93	142
57	84.775	921	2.963	5.817	6.372	34.963	5.855	1.521	509	44	172	388	131	207
58	98.145	1.052	2.963	5.684	7.371	36.696	5.048	1.830	524	42	167	362	117	208
59	84.709	1.051	2.788	5.407	7.553	38.791	4.808	1.875	496	44	125	364	129	244
60	67.942	932	2.319	4.310	6.217	38.130	4.370	1.790	411	41	147	361	120	235
1961	83.012	959	2.787	5.846	6.998	39.360	3.877	1.875	415	37	143	333	96	246
62	94.969	929	2.854	5.972	6.630	32.633	4.380	1.621	377	28	136	333	113	212
63	81.268	768	2.803	5.479	5.643	36.919	4.935	2.029	438	25	144	343	95	280
64	85.858	857	2.515	4.656	6.240	39.573	4.022	2.040	406	24	138	319	85	256
65	97.759	832	2.847	5.273	5.089	33.169	4.391	1.627	408	21	126	241	83	266

(*) Cfr. nota a pag. XVIII.

Tav. 48 - Coltivazioni foraggere e legnose (*)

A - Superficie

Migliaia di ettari

A N N I	V I T E		O L I V O		A G R U M I								F R U T T I F E R I				
	In coltura specializzata	In coltura promiscua	In coltura specializzata	In coltura promiscua	Arancio		Mandarino		Limone		Altri		Albicocco		Pesco		
					In coltura specializzata	In coltura promiscua	In coltura specializzata	In coltura promiscua	In coltura specializzata	In coltura promiscua	In coltura specializzata	In coltura promiscua	In coltura specializzata	In coltura promiscua	In coltura specializzata	In coltura promiscua	
1921-30	854	3.347	747	1.313
1931-40	964	2.956	817	1.315	27	24	3	25	22	23	4	1	2	341	29	1.149	
1941-50	994	2.924	837	1.395	31	27	4	28	25	27	4	1	2	327	30	1.104	
1951-60	1.082	2.755	888	1.356	45	29	6	27	23	27	3	1	3	232	47	801	
1961-65	1.147	2.375	911	1.392	73	17	9	17	30	15	4	..	5	41	77	168	
1921	796	3.422	748	1.299
22	806	3.468	752	1.313
23	810	3.463	717	1.314
24	832	3.445	744	1.296
25	843	3.441	751	1.302
26	849	3.434	749	1.302
27	855	3.425	736	1.299
28	871	3.425	743	1.332
29	936	2.974	817	1.355	26	26	1	26	25	24	4	1	2	319	32	1.219	
30	940	2.970	812	1.315
1931	945	2.967	807	1.284
32	949	2.972	806	1.275
33	954	2.950	806	1.273
34	959	2.949	810	1.275
35	963	2.944	821	1.269	27	24	2	24	22	23	4	1
36	968	2.965	821	1.349	27	24	2	24	22	23	4	1	2	341	32	1.161	
37	969	2.943	822	1.352	27	24	3	24	22	23	4	1	2	343	29	1.152	
38	978	2.956	823	1.353	27	24	3	24	22	23	4	1	2	341	28	1.144	
39	979	2.956	824	1.358	27	25	3	25	22	23	4	1	2	340	29	1.144	
40	979	2.956	826	1.361	27	25	3	26	22	23	4	1	2	339	28	1.143	
1941	988	2.954	826	1.361	27	24	4	25	25	23	4	1	2	339	28	1.141	
42	984	2.944	828	1.365	27	23	4	25	26	23	4	1	2	337	28	1.140	
43	988	2.946	829	1.374	31	23	4	25	25	23	4	1	2	335	30	1.135	
44	979	2.912	824	1.373	31	23	4	25	25	23	4	1	2	334	29	1.118	
45	978	2.901	826	1.380	31	23	4	25	25	23	4	1	2	334	29	1.119	
46	982	2.998	827	1.380	31	23	4	25	25	23	4	1	2	334	29	1.117	
47	995	2.891	849	1.419	32	33	5	30	24	32	4	1	3	318	30	1.064	
48	1.003	2.888	851	1.426	32	33	5	32	24	32	4	1	3	319	30	1.068	
49	1.017	2.901	855	1.432	34	33	5	32	24	33	4	1	3	319	31	1.073	
50	1.026	2.900	857	1.437	36	33	5	32	24	33	4	1	3	304	32	1.062	
1951	1.032	2.857	867	1.328	38	33	5	32	24	33	3	1	3	304	33	1.064	
52	1.036	2.864	871	1.343	40	33	5	33	24	33	3	1	3	303	34	1.063	
53	1.048	2.838	872	1.324	41	33	6	32	24	33	3	1	3	303	39	1.006	
54	1.059	2.837	881	1.343	44	36	6	33	24	34	3	1	3	303	40	1.003	
55	1.060	2.789	880	1.366	44	33	6	30	24	32	3	1	3	304	41	958	
56	1.080	2.773	889	1.366	46	31	6	30	21	30	3	..	3	302	45	943	
57	1.096	2.695	893	1.353	47	31	6	25	21	30	3	..	3	266	51	922	
58	1.117	2.683	899	1.348	49	19	6	19	22	17	3	..	3	140	56	666	
59	1.135	2.634	909	1.389	51	19	6	17	22	16	3	..	3	49	62	201	
60	1.143	2.579	916	1.395	53	19	6	17	25	16	3	..	4	44	68	183	
1961	1.138	2.537	920	1.397	63	16	8	17	28	16	3	..	4	44	73	180	
62	1.151	2.472	924	1.397	67	16	8	17	29	16	3	..	4	43	75	178	
63	1.147	2.377	899	1.391	72	16	9	16	30	16	4	..	5	42	81	171	
64	1.151	2.286	905	1.389	79	18	10	18	32	16	4	..	5	39	83	160	
65	1.150	2.203	906	1.385	82	18	10	18	32	13	4	..	5	36	85	153	

(*) Cfr. nota a pag. XVIII.

Segue Tav. 48 - **Coltivazioni foraggere e legnose (*)**

A - Superficie

Migliaia di ettari

A N N I	F R U T T I F E R I													
	Susino		Melo		Pero		Fico		Mandorlo		Nocciuolo		Noce	
	In coltura specializzata	In coltura promiscua	In coltura specializzata	In coltura promiscua	In coltura specializzata	In coltura promiscua	In coltura specializzata	In coltura promiscua	In coltura specializzata	In coltura promiscua	In coltura specializzata	In coltura promiscua	In coltura specializzata	In coltura promiscua
1921-30
1931-40	3	899	17	1.597	7	1.908	48	1.269	162	759	30	94	2	739
1941-50	2	886	25	1.559	10	1.839	47	1.303	160	790	30	104	2	732
1951-60	2	685	57	1.266	18	1.406	37	1.050	163	708	33	81	1	540
1961-65	3	104	78	355	44	351	24	228	166	444	38	25	1	126
1921
22
23
24
25
26
27
28
29	3	911	16	1.623	6	1.970	51	1.286	158	798	28	122	1	787
30
1931
32
33
34
35
36	3	893	17	1.595	6	1.907	41	1.249	165	758	29	95	2	728
37	2	904	17	1.597	6	1.906	51	1.275	161	760	29	95	2	728
38	3	900	17	1.599	7	1.910	50	1.274	161	759	30	96	2	727
39	3	900	17	1.596	7	1.909	50	1.274	161	759	30	92	2	756
40	3	898	17	1.597	7	1.908	50	1.274	161	760	30	92	2	755
1941	3	895	19	1.597	9	1.910	50	1.274	162	760	30	92	2	755
42	3	893	19	1.596	9	1.910	50	1.272	161	759	30	92	2	755
43	2	889	20	1.600	9	1.909	50	1.270	161	765	30	114	2	750
44	2	869	22	1.576	9	1.884	50	1.264	161	764	30	108	2	745
45	2	868	23	1.571	9	1.875	50	1.264	162	764	30	108	2	745
46	2	868	25	1.569	10	1.870	50	1.264	162	764	30	108	1	745
47	3	898	28	1.529	10	1.777	43	1.360	159	840	31	108	1	722
48	2	900	30	1.512	11	1.760	43	1.362	158	829	31	103	1	708
49	2	900	32	1.517	11	1.748	43	1.362	158	832	31	103	1	705
50	2	875	33	1.523	11	1.749	43	1.342	158	820	31	104	1	690
1951	2	881	37	1.520	12	1.747	43	1.348	157	818	31	104	1	684
52	2	881	40	1.519	13	1.744	43	1.332	156	817	31	104	1	667
53	2	873	41	1.521	13	1.743	40	1.332	154	817	31	103	1	671
54	2	871	53	1.531	15	1.750	40	1.334	156	818	32	103	1	690
55	2	866	58	1.531	16	1.748	36	1.330	156	820	32	103	1	689
56	2	859	59	1.525	18	1.737	36	1.302	170	770	31	101	1	682
57	2	830	62	1.432	19	1.541	35	1.172	171	707	33	83	1	618
58	2	551	67	1.171	22	1.096	34	798	171	599	34	51	1	401
59	2	125	73	506	25	526	33	289	171	460	35	27	1	151
60	2	113	75	405	29	432	33	265	169	458	36	27	1	148
1961	2	111	76	398	33	413	31	261	168	456	36	26	1	145
62	3	108	76	365	38	367	29	256	168	448	37	25	1	137
63	3	105	76	354	44	349	23	225	166	442	38	25	1	121
64	3	104	80	336	50	319	21	208	165	440	39	25	1	114
65	4	101	82	321	54	305	15	192	163	435	40	24	1	111

(*) Cfr. nota a pag. XVIII.

Tav. 49 - Concimi chimici distribuiti per uso agricolo

A - Azotati e fosfatici

Migliaia di quintali

CAMPAGNE DI CONSUMO	A Z O T A T I								F O S F A T I C I				
	Solfato ammonico 20/21	Calciocia- namide al 15/16	Nitrato				Urea agricola al 15/16	Solfo- nitrato ammonico	superfosfati		Scorie di defosfora- zione	Fosfati macinati	
			ammonico		di calcio				di sodio 16	minerale			d'ossa e altri
			20/21	26/27	13/14	15/16							
1931-40	1.686	1.546	212	—	1.010		678	—	—	12.557	264	142	
1941-50	2.092	896	271	—	373	947	196	—	—	7.734	325	82	37
1951-60	4.790	1.781	1.573	61	146	2.851	386	93	—	15.331	473	1.131	69
1961-65	5.159	1.138	2.202	979	18	3.312	81	1.233	84	10.055	224	1.147	6
1930-31	1.047	762	113	—	281		640	—	—	10.478	503	32	
31-32	1.143	838	138	—	513		507	—	—	8.821	469	32	
32-33	1.079	1.005	179	—	677		412	—	—	10.531	321	175	
33-34	1.246	1.299	201	—	856		515	—	—	11.142	437	218	
34-35	1.312	1.396	215	—	857		553	—	—	10.860	318	157	
35-36	1.539	2.019	131	—	989		837	—	—	13.294	84	188	
36-37	1.907	1.816	122	—	1.111		890	—	—	13.587	94	168	
37-38	2.098	2.186	316	—	1.240		591	—	—	13.642	214	123	
38-39	2.602	1.702	387	—	1.642		758	—	—	15.399	938	104	161
39-40	2.882	2.435	319	—	522	1.409	968	—	—	16.234	639	99	163
1940-41	3.473	2.127	357	—	627	1.560	250	—	—	14.148	629	1	105
41-42	2.429	1.247	232	—	568	1.392	3	—	—	9.134	582	43	49
42-43	2.579	1.328	312	—	546	1.396	—	—	—	6.152	282	2	32
43-44	1.651	819	180	—	431	658	—	—	—	433	73	—	13
44-45	307	167	172	—	98	152	5	—	—	495	48	—	15
45-46	560	54	588	—	356	65	368	—	—	1.881	113	..	18
46-47	1.416	379	340	—	267	527	557	—	—	8.326	222	261	33
47-48	2.425	730	99	—	342	820	389	—	—	8.670	384	103	19
48-49	2.941	1.177	204	—	285	1.307	52	—	—	11.455	485	186	40
49-50	3.142	930	229	—	208	1.594	341	—	—	12.650	428	220	42
1950-51	3.814	1.541	478	—	385	1.836	260	—	—	15.201	549	427	72
51-52	3.725	1.903	534	—	336	2.020	242	—	—	14.378	511	450	78
52-53	4.120	1.954	572	—	157	2.495	358	—	—	16.214	534	486	113
53-54	4.682	2.052	880	—	106	2.965	483	—	—	17.902	521	1.309	108
54-55	5.081	2.205	1.274	—	111	3.176	481	—	—	18.341	556	1.535	87
55-56	4.941	2.222	1.493	—	113	3.406	459	—	—	17.252	509	1.545	18
56-57	5.123	1.883	2.240	—	108	3.354	435	8	—	15.703	450	1.423	43
57-58	4.904	1.264	2.199	215	80	2.993	493	68	—	14.248	387	1.466	60
58-59	5.540	1.501	2.502	195	36	3.028	346	261	—	13.243	375	1.470	42
59-60	5.974	1.284	2.802	203	30	3.233	303	591	—	10.824	341	1.197	20
1960-61	5.142	1.211	2.749	240	19	3.135	7	725	—	10.953	322	1.126	20
61-62	4.979	1.316	2.831	312	23	3.205	237	808	—	10.291	258	1.344	5
62-63	5.292	1.236	2.573	689	31	3.557	162	1.297	132	9.630	231	1.444	1
63-64	5.133	1.089	1.911	1.211	15	3.234	—	1.513	154	9.123	161	1.134	1
64-65	5.248	838	945	2.443	—	3.428	—	1.824	134	10.278	148	689	2

Segue Tav. 49 - Concimi chimici distribuiti per uso agricolo

B - Potassici e complessi

Migliaia di quintali

CAMPAGNE DI CONSUMO	POTASSICI						COMPLESSI					
	Sali potassici				Salino potassico	Leucite	Fosfo-azotati			Fosfo- potassici	Azoto- potassici	Fosfo- azoto- potassici
	Cloruro	Solfato	Altri	Totale			Super- ammoniz- zati	Altri	Totale			
1931-40	397	23	3	—	181	181	—	—	—
1941-50	393	12	4	—	39	39	—	—	—
1951-60	82	147	625	854	42	3	505	1.073	1.578	34	2	1.621
1961-65	86	410	570	1.066	35	—	1.231	2.243	3.474	288	50	7.254
1930-31	246	29	9	—	16	16	—	—	—
31-32	217	64	8	—	56	56	—	—	—
32-33	265	51	1	—	117	117	—	—	—
33-34	353	38	—	—	162	162	—	—	—
34-35	713	8	2	—	161	161	—	—	—
35-36	395	4	1	—	282	282	—	—	—
36-37	313	6	1	—	243	243	—	—	—
37-38	431	6	2	—	236	236	—	—	—
38-39	456	8	2	—	275	275	—	—	—
39-40	584	11	..	—	259	259	—	—	—
1940-41	684	15	..	—	140	140	—	—	—
41-42	1.006	12	12	—	19	19	—	—	—
42-43	726	1	29	—	—	—	—
43-44	151	..	—	—	—	—	—	—	—
44-45	41	..	—	—	—	—	—
45-46	18	8	..	—	—	—	—	—	—
46-47	247	7	..	—	—	—	—	—	—
47-48	299	36	—	—	10	10	—	—	—
48-49	379	17	—	—	79	79	—	—	—
49-50	15	50	309	374	24	2	—	143	143	—	—	—
1950-51	42	93	401	536	51	1	—	273	273	—	—	—
51-52	31	112	432	575	34	1	—	329	329	—	—	33
52-53	64	105	603	772	50	1	—	503	503	—	—	62
53-54	84	139	583	806	52	3	—	545	545	—	—	110
54-55	110	134	750	994	36	4	—	1.020	1.020	..	—	292
55-56	114	151	806	1.071	27	3	404	1.522	1.925	19	—	1.066
56-57	95	142	702	939	37	3	891	1.674	2.565	45	—	1.806
57-58	98	183	666	947	51	2	1.041	1.668	2.709	61	4	2.550
58-59	92	181	694	967	52	2	1.071	1.411	2.482	73	5	3.452
59-60	87	229	617	933	30	..	1.640	1.787	3.427	138	10	6.835
1960-61	69	331	512	912	91	—	1.356	1.986	3.342	202	23	5.994
61-62	86	406	627	1.119	27	—	1.431	2.027	3.458	239	36	7.669
62-63	99	470	610	1.179	26	—	1.029	2.066	3.095	275	73	7.500
63-64	101	445	580	1.126	23	—	1.237	2.366	3.603	319	61	7.071
64-65	78	397	520	995	9	—	1.102	2.770	3.872	407	58	8.035

ZOOTECNIA

Tav. 50 - Patrimonio zootecnico e bestiame macellato (*)

ANNI	CONSISTENZA DEL BESTIAME (Migliaia di capi)				MACELLAZIONE							
	bovini	ovini e caprini	suini	equini	Bovini		Ovini e caprini		Suini		Equini	
					Capi macellati (migliaia)	Peso morto (migl. di q)	Capi macellati (migliaia)	Peso morto (migl. di q)	Capi macellati (migliaia)	Peso morto (migl. di q)	Capi macellati (migliaia)	Peso morto (migl. di q)
1861-70	3.606	8.705	1.618	1.287	704	999	5.106	420	2.037	1.783	19	28
1871-80	4.505	10.415	1.983	1.585	946	1.409	6.538	530	2.567	2.341	28	41
1881-90	5.014	8.700	1.800	1.679	1.251	1.852	7.275	650	3.207	2.875	36	52
1891-900	5.415	9.760	2.008	1.804	1.326	1.988	6.064	573	2.971	2.825	39	51
1901-10	6.337	14.527	2.541	2.251	1.469	2.007	6.782	484	3.489	2.650	47	68
1911-20	6.193	14.824	2.379	2.252	1.639	2.339	8.202	563	3.785	3.263	72	106
1921-30	7.104	12.161	3.318	2.313	2.070	2.938	7.866	549	3.826	3.501	86	119
1931-40	8.242	11.670	3.474	1.871	2.182	3.256	6.497	501	4.170	3.849	90	120
1941-50	8.350	12.786	4.055	1.967	1.700	2.311	4.493	400	2.788	2.496	98	132
1951-60	9.845	9.612	4.435	1.241	2.487	3.885	5.101	413	3.286	3.263	158	210
1961-65	9.429	9.139	5.176	958	3.081	5.351	4.460	366	3.880	4.021	145	181
1921	6.264	14.837	2.461	2.436	1.857	2.493	7.511	543	3.639	3.211	73	95
22	6.624	15.038	2.585	2.444	1.978	2.798	7.656	499	4.011	3.858	54	73
23	7.000	15.200	2.750	2.460	1.951	2.717	7.777	581	3.219	2.819	62	88
24	7.226	15.323	3.081	2.483	1.591	2.061	7.884	520	3.146	2.534	75	102
25	7.346	15.406	3.329	2.513	1.679	2.395	7.980	571	3.798	3.632	88	115
26	7.400	15.450	3.493	2.550	2.402	3.277	8.759	546	4.296	4.179	92	122
27	7.297	14.750	3.574	2.529	2.517	3.878	8.681	574	4.088	3.849	94	130
28	7.214	13.751	3.572	2.483	2.473	3.897	8.029	582	3.737	3.327	104	149
29	7.149	12.888	3.487	2.411	2.435	3.400	7.449	532	4.010	3.519	116	174
30	7.104	12.161	3.318	2.313	1.818	2.462	6.937	541	4.312	4.084	102	142
1931	7.080	11.570	3.287	2.261	2.138	3.030	6.898	491	4.694	4.425	93	127
32	7.075	11.115	3.261	2.212	2.191	3.397	6.518	472	3.592	3.143	93	127
33	7.090	10.737	3.239	2.165	2.179	3.251	6.211	465	3.615	3.352	93	131
34	7.123	10.614	3.223	2.122	2.169	3.108	5.985	484	3.967	3.522	93	131
35	7.176	10.567	3.212	2.081	2.169	3.394	5.830	487	4.317	4.086	94	129
36	7.248	10.658	3.206	2.043	2.207	3.383	6.128	503	4.356	3.811	94	127
37	7.300	10.899	2.814	2.020	1.900	2.779	6.117	480	3.682	3.347	93	123
38	7.680	11.295	2.940	2.019	2.192	3.348	6.327	501	4.027	3.855	85	104
39	7.892	11.742	3.303	2.002	2.457	3.575	6.988	548	4.645	4.091	84	104
40	8.242	11.670	3.474	1.871	2.219	3.295	7.968	576	4.802	4.855	77	101
1941	8.501	11.599	3.645	1.741	2.181	3.166	6.736	587	4.134	4.097	115	147
42	8.385	11.149	3.725	1.764	2.532	3.320	4.323	371	3.217	2.937	89	111
43	7.326	9.765	3.391	1.629	1.915	2.500	3.078	275	1.988	1.753	51	67
44	6.248	8.381	3.067	1.496	894	1.133	1.929	187	1.211	994	57	73
45	5.885	8.256	3.044	1.434	1.113	1.543	2.956	328	2.634	2.225	108	133
46	6.229	9.091	3.316	1.444	1.458	1.924	4.873	469	3.178	2.673	111	152
47	7.277	10.586	3.894	1.531	1.233	1.689	4.290	387	2.135	1.834	95	134
48	7.848	12.490	3.949	1.915	1.677	2.280	5.396	469	2.903	2.586	103	143
49	8.180	12.960	4.404	1.956	1.930	2.643	5.418	453	3.633	3.262	117	165
50	8.350	12.786	4.055	1.967	2.068	2.916	5.926	477	2.847	2.595	137	191
1951	8.395	12.397	3.512	1.935	1.804	2.668	5.824	464	2.598	2.467	151	206
52	8.708	12.115	4.215	1.892	1.914	2.908	5.841	467	3.665	3.483	145	194
53	9.008	11.873	4.368	1.842	2.416	3.500	5.795	452	3.445	3.269	148	194
54	8.831	11.250	3.745	1.795	2.666	3.958	5.567	439	2.724	2.675	183	248
55	8.686	10.773	3.760	1.652	2.590	3.911	4.908	408	2.777	2.777	191	254
56	8.495	10.133	3.921	1.427	2.653	4.151	4.897	402	3.560	3.562	182	238
57	8.665	10.175	3.900	1.393	2.549	4.060	4.507	382	3.509	3.525	157	203
58	9.078	9.864	3.845	1.338	2.628	4.333	4.478	369	3.270	3.330	140	191
59	9.417	9.783	4.148	1.290	2.915	4.803	4.630	377	3.416	3.516	137	180
60	9.845	9.612	4.435	1.241	2.739	4.558	4.561	373	3.892	4.027	145	191
1961	9.551	9.374	4.478	1.170	3.568	6.028	4.615	379	3.757	3.833	183	247
62	9.189	9.135	4.684	1.103	3.844	6.472	4.819	404	3.580	3.700	177	219
63	8.649	8.998	5.029	1.049	2.998	4.918	4.463	380	3.345	3.530	132	158
64	9.226	9.094	5.409	1.029	2.591	4.669	4.480	356	4.330	4.523	120	143
65	9.429	9.139	5.176	958	2.403	4.669	3.925	310	4.390	4.519	113	138

(*) Cfr. nota a pag. XIX.

INDUSTRIE INDUSTRIE ESTRATTIVE

Tav. 54 - Produzione di combustibili fossili (*)

Tonnellate, salvo diversa indicazione

ANNI	COMBUSTIBILI SOLIDI							COMBUSTIBILI LIQUIDI E GASSOSI	
	TOTALE esclusa la torba	Antracite e Litantrace	Carbone sulcis	Lignite		Scisto bitumi- noso combu- stibile	TORBA	Petrolio greggio	Metano (migl. m ³)
				picea	xiloide				
1861-70	44.795	67
1871-80	116.699	100.000	244
1881-90	263.161	59.191	244
1891-900	327.904	25.507	2.320	464
1901-10	448.428	2.855	443.682	1.891	32.767	5.286	4.605
1911-20	1.175.252	28.826	1.138.019	8.407	93.257	6.349	6.911
1921-30	1.070.869	175.929	889.760	5.180	48.509	5.778	6.892
1931-40	1.719.757	652.572	467.433	128.551	610.138	1.292	4.505	17.281	15.945
1941-50	2.708.672	445.711	881.517	303.241	1.051.473	26.730	63.387	9.823	127.651
1951-60	1.710.991	58.056	931.526	123.065	596.653	1.691	749	751.192	3.846.545
1961-65	1.952.454	13.932	562.214	906	1.375.247	155	314	2.087.555	7.353.559
1921	1.143.301	114.236	1.026.035	3.030	59.840	4.468	7.900
22	946.230	195.352	745.402	5.476	56.687	4.290	6.653
23	1.132.822	173.700	953.460	5.662	55.837	4.701	6.851
24	1.047.763	127.285	186.840	730.651	2.987	83.441	5.212	6.700
25	1.296.696	188.522	207.361	898.113	2.700	90.191	7.896	6.934
26	1.400.802	209.260	207.851	973.491	10.200	88.956	5.405	5.940
27	1.093.076	168.528	140.009	772.449	12.090	28.960	6.138	5.848
28	832.353	127.932	121.118	575.915	7.388	6.308	5.994	6.397
29	1.006.724	223.348	131.145	650.900	1.331	8.066	5.886	6.998
30	808.924	231.126	95.042	481.818	938	6.800	7.791	8.699
1931	600.893	235.693	74.873	289.614	713	5.367	16.188	12.113
32	632.872	255.428	75.317	300.729	1.398	4.740	27.046	12.879
33	718.038	334.363	97.428	285.329	918	3.820	26.526	13.783
34	782.958	373.593	53.427	44.899	310.290	749	2.142	20.180	14.991
35	989.108	442.508	77.564	58.613	409.305	1.118	2.690	15.977	12.354
36	1.575.589	806.137	160.972	83.403	524.188	889	3.194	16.106	13.048
37	2.024.126	964.445	307.239	116.051	635.941	450	3.385	14.351	15.175
38	2.353.458	1.014.456	465.772	168.767	704.183	280	5.056	13.220	17.111
39	3.123.578	1.112.687	911.279	225.955	873.040	617	5.220	12.045	20.224
40	4.396.945	986.413	1.295.779	340.206	1.768.757	5.790	9.433	11.167	27.773
1941	4.439.760	1.191.822	1.200.900	398.676	1.631.339	17.023	19.510	11.692	42.168
42	4.907.955	1.368.496	1.153.230	464.628	1.840.888	80.713	134.463	13.399	54.699
43	3.357.493	1.041.126	317.218	375.389	1.558.299	65.461	167.904	11.187	54.989
44	1.141.588	193.914	418.809	130.777	365.683	32.405	72.152	7.193	49.324
45	1.556.734	80.276	677.995	164.454	602.781	31.228	156.069	6.930	41.899
46	2.796.601	145.880	1.021.271	377.656	1.235.443	16.351	52.332	10.822	64.048
47	3.224.207	154.535	1.199.283	445.540	1.410.676	14.173	20.698	10.421	93.502
48	1.876.671	110.816	861.713	225.541	675.333	3.268	3.429	9.187	116.838
49	1.971.800	90.028	1.014.144	226.954	636.269	4.405	3.630	9.218	249.416
50	1.813.915	80.221	950.609	222.797	558.014	2.274	3.680	8.179	509.629
1951	2.050.053	95.638	1.071.358	210.548	668.093	4.416	4.870	17.646	966.272
52	1.944.636	92.057	997.000	223.991	629.028	2.560	1.104	63.651	1.432.649
53	1.891.194	73.660	1.057.180	199.620	557.894	2.840	544	85.288	2.279.679
54	1.719.885	63.591	1.010.003	120.702	523.029	2.560	200	72.197	2.967.269
55	1.556.009	48.392	1.086.697	71.520	347.675	1.725	205	203.565	3.627.243
56	1.482.122	54.766	1.022.290	112.926	290.622	1.518	235	568.756	4.465.275
57	1.418.623	56.652	966.976	128.346	265.723	926	117	1.261.551	4.987.074
58	1.555.232	44.253	679.722	108.177	722.718	362	118	1.545.700	5.175.216
59	1.960.794	31.726	706.934	48.113	1.174.021	—	98	1.695.440	6.117.549
60	1.531.360	19.827	717.099	6.707	787.727	—	—	1.998.125	6.447.224
1961	2.267.235	23.999	717.597	3.965	1.521.498	176	70	1.971.636	6.862.710
62	2.468.512	16.562	676.005	565	1.775.380	—	—	1.805.874	7.150.581
63	1.951.599	14.021	572.040	—	1.365.538	—	—	1.784.119	7.267.600
64	1.674.794	9.486	461.985	—	1.203.023	300	300	2.669.301	7.684.491
65	1.400.134	5.593	383.444	—	1.010.797	300	1.200	2.206.844	7.802.412

(*) Cfr. nota a pag. XX.

Tav. 58 - Principali produzioni delle industrie tessili (*)

Tonnellate

ANNI	FILATI					TESSUTI					SETA TRATTA GREGGIA
	TOTALE	COTONE	CASCAMI DI COTONE	FIOTTO	ALTRE FIBRE E MISTI	TOTALE	COTONE	FIOTTO	RAION	ALTRE FIBRE E MISTI	
1901-10 . . .	150.357	5.467
1911-20 . . .	173.972	3.750
1921-30 . . .	180.225	118.741	117.330	4.913
1931-40 . . .	173.328	133.634	4.359	46.761	5.391	120.839	93.482	23.791	3.495	3.031
1941-50 . . .	119.584	87.735	2.045	22.726	7.076	95.048	57.636	26.795	5.240	7.473	1.720
1951-60 . . .	205.969	169.043	2.629	25.976	8.321	156.725	115.029	18.867	3.367	19.462	1.114
1961-65 . . .	236.180	184.205	1.713	30.947	19.315	181.739	125.776	21.903	3.885	30.177	665
1921	132.960	94.010	94.010	3.478
22	156.000	101.100	101.100	3.990
23	164.410	105.430	105.430	5.223
24	173.270	121.800	121.800	5.592
25	198.530	134.240	134.240	5.097
26	198.700	130.050	130.050	4.366
27	178.580	116.000	116.000	5.010
28	196.000	130.150	125.725	3.644	781	5.568
29	219.820	140.640	135.296	4.500	844	5.521
30	183.980	113.990	109.650	3.530	810	5.289
1931	153.380	99.770	94.624	4.364	782	3.660
32	169.060	100.750	95.242	4.690	818	3.927
33	190.780	117.330	109.704	6.336	1.290	3.548
34	173.060	171.424	1.636	112.260	103.055	6.848	2.357	3.081
35	171.210	157.957	13.253	119.140	104.486	10.365	4.289	1.727
36	140.380	115.776	23.668	936	106.830	83.968	19.123	3.739	3.207
37	187.280	139.648	45.086	2.546	130.890	90.445	36.126	4.319	3.197
38	178.444	135.430	3.151	34.705	5.158	135.421	93.752	37.007	4.662	2.004
39	192.136	119.654	5.144	60.394	6.944	140.527	84.574	50.010	5.943	3.093
40	177.550	95.549	4.783	69.954	7.264	144.769	74.967	63.046	6.756	2.865
1941	115.440	25.573	3.702	81.887	4.278	109.201	27.023	78.208	3.970	3.325
42	76.122	4.702	932	41.380	29.108	77.761	9.773	64.589	3.399	2.462
43	48.920	3.609	494	22.699	22.118	54.488	8.888	41.869	3.731	1.373
44	16.556	711	73	10.326	5.446	27.476	1.362	23.265	2.849	1.066
45	9.900	6.039	140	1.762	1.959	16.436	7.219	2.136	4.863	855
46	134.801	123.073	4.358	4.988	2.382	102.305	81.916	5.696	4.125	10.568	1.990
47	179.790	171.713	830	7.129	118	122.194	99.709	5.761	5.962	10.762	1.653
48	189.378	176.601	1.774	11.000	3	139.190	112.600	9.813	6.095	10.682	1.966
49	208.513	182.191	3.488	19.553	3.281	144.212	109.756	16.774	6.428	11.254	1.136
50	216.416	183.149	4.662	26.534	2.071	157.213	118.111	19.832	6.616	12.654	1.373
1951	231.028	191.236	3.946	32.303	3.543	168.142	123.399	23.301	4.771	16.671	1.215
52	203.145	173.266	3.910	22.436	3.533	146.061	111.452	17.170	2.841	14.598	1.572
53	193.389	163.740	2.573	23.087	3.989	147.000	107.860	18.136	3.309	17.695	1.479
54	202.868	166.876	2.893	26.327	6.772	158.208	115.063	19.946	3.696	19.503	1.300
55	175.067	145.327	2.585	19.001	8.154	137.070	101.144	14.649	3.056	18.221	1.138
56	190.216	151.184	2.001	26.082	10.949	144.034	106.356	16.063	2.907	18.708	997
57	211.726	171.171	1.623	27.525	11.407	159.808	116.632	19.577	3.219	20.380	789
58	199.469	160.305	1.962	26.407	10.795	157.237	114.449	19.322	3.079	20.387	828
59	214.232	173.868	1.959	26.963	11.442	166.412	120.369	19.822	3.183	23.038	929
60	238.554	193.457	2.843	29.627	12.627	183.278	133.563	20.688	3.605	25.422	892
1961	239.315	193.110	2.163	29.093	14.949	182.199	131.198	21.146	3.638	26.217	761
62	249.211	194.653	2.372	35.223	16.963	194.146	136.809	24.359	4.476	28.502	776
63	251.406	191.277	1.796	34.408	23.925	202.285	137.140	26.633	4.383	34.129	618
64	240.132	185.166	1.101	31.191	22.674	184.239	126.771	21.546	3.706	32.216	561
65	200.838	156.819	1.133	24.821	18.065	145.825	96.961	15.829	3.215	29.820	611

(*) Cfr. nota a pag. XX.

Tav. 63 - Principali produzioni delle industrie delle fibre tessili artificiali, della carta e di organi di illuminazione (*)

Tonnellate, salvo diversa indicazione

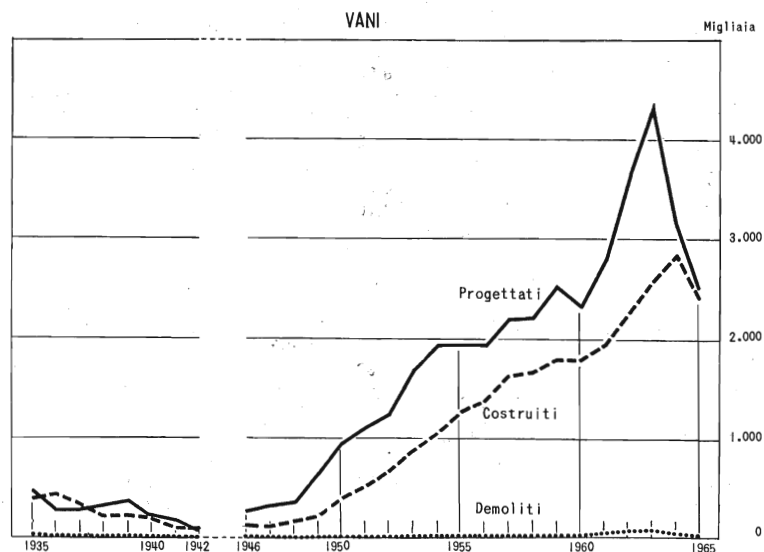
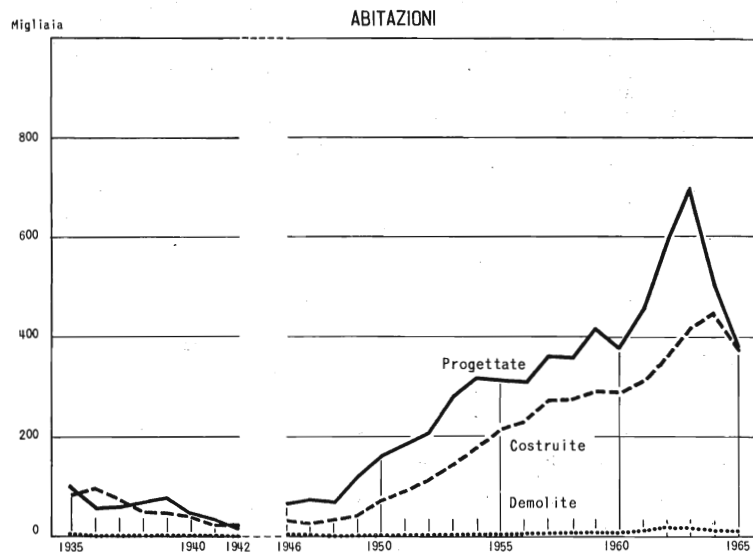
ANNI	FIBRE CELLULOSICHE			FIBRE NON CELLULOSICHE		PRODOTTI CARTARI			ORGANI DI ILLUMINAZIONE esercizi finanziari	
	Filo	Fiocco	Cascame	Fibre di caseina (merinova)	Fibre sintetiche	Pasta meccanica	Cellulosa per carta	Carta e cartoni	Lampade elettriche (migliaia)	Tubi luminosi (numero)
1891-900 . . .	—	—	—	—	—
1901-10 . . .	—	—	—	—	—	46.050	238.480
1911-20 . . .	106	—	—	—	—	60.000	277.428
1921-30 . . .	16.177	—	—	—	—	112.025	2.458	307.521	14.568
1931-40 . . .	42.108	43.275	3.422	359	—	127.357	25.251	442.647	34.440	52.698
1941-50 . . .	40.475	42.863	5.256	—	132	106.327	58.127	407.922	55.099	182.525
1951-60 . . .	63.730	68.334	4.123	2.952	10.152	175.361	120.282	880.872	154.377	3.057.074
1961-65 . . .	87.451	105.228	5.407	4.937	75.009	320.386	223.721	1.850.127	284.434	7.063.190
1921 . . .	1.480	—	—	—	—	63	215.200
22 . . .	2.593	—	—	—	—	803	4.980
23 . . .	4.830	—	—	—	—	1.320	288.720	10.820
24 . . .	10.450	—	—	—	—	1.870	8.744
25 . . .	13.850	—	—	—	—	2.830	11.370
26 . . .	16.682	—	—	—	—	110.646	2.870	340.616	13.500
27 . . .	24.406	—	—	—	—	96.408	3.800	298.668	14.496
28 . . .	25.000	—	—	—	—	108.958	2.400	323.748	19.326
29 . . .	32.342	—	—	—	—	118.441	2.484	343.443	23.609
30 . . .	30.139	—	—	—	—	125.674	6.140	342.249	24.269
1931 . . .	34.272	—	1.856	—	—	100.232	6.000	326.273	21.126
32 . . .	32.532	—	1.506	—	—	118.099	7.000	329.767	23.678
33 . . .	38.277	—	1.965	—	—	118.013	3.722	363.977	25.353
34 . . .	38.906	9.804	2.337	—	—	104.621	8.200	427.268	30.158
35 . . .	38.881	30.700	2.776	—	—	120.185	11.839	496.639	30.111
36 . . .	39.012	49.943	3.010	276	—	115.126	23.571	427.409	34.644
37 . . .	48.331	70.922	3.508	1.626	—	146.753	37.132	510.655	41.050
38 . . .	45.962	73.458	5.920	1.685	—	144.639	40.604	478.867	39.633	73.113
39 . . .	53.610	86.567	3.490	—	—	157.655	53.824	531.010	46.604	58.818
40 . . .	51.293	111.359	7.848	—	—	148.233	60.617	534.607	52.045	26.164
1941 . . .	52.850	128.374	14.276	—	—	132.603	63.253	497.916	58.258	30.061
42 . . .	56.803	87.236	8.961	—	—	107.300	43.400	408.600	56.814	10.359
43 . . .	45.617	56.648	5.735	—	—
44 . . .	18.093	12.526	1.881	—	—	21.304	2.383
45 . . .	1.528	1.802	270	—	—	24.960	18.571
46 . . .	29.519	13.337	3.173	—	—	65.883	31.360	227.190	43.078	46.599
47 . . .	52.374	21.644	5.714	—	188	96.424	45.157	357.271	60.267	86.517
48 . . .	47.704	17.851	4.156	—	240	106.130	66.627	374.885	64.682	222.237
49 . . .	49.979	36.252	4.243	—	299	108.149	69.222	452.039	83.274	475.672
50 . . .	50.280	52.959	4.150	—	588	127.799	87.868	537.553	83.258	750.323
1951 . . .	65.149	65.556	4.643	1.165	935	140.868	109.417	572.028	80.915	529.006
52 . . .	40.578	36.386	2.614	893	1.249	142.181	83.192	589.500	93.675	1.024.674
53 . . .	53.209	53.096	3.785	1.576	2.109	145.511	90.050	665.717	110.484	1.719.206
54 . . .	63.231	61.727	4.492	3.565	4.265	143.277	101.043	709.939	130.065	2.528.383
55 . . .	64.232	67.014	4.260	3.032	5.605	161.372	118.737	793.409	129.389	3.255.985
56 . . .	65.716	84.458	4.212	3.392	8.249	175.216	118.807	899.233	143.499	3.365.810
57 . . .	68.241	77.595	4.292	5.615	10.484	189.007	131.006	1.018.016	161.628	2.991.828
58 . . .	61.498	75.910	3.900	4.394	14.754	197.145	134.162	1.025.562	196.668	3.439.476
59 . . .	73.985	81.526	4.344	2.795	22.750	213.217	156.991	1.223.764	243.488	4.793.375
60 . . .	81.466	80.071	4.689	3.150	31.125	245.818	159.411	1.311.555	253.957	6.923.091
1961 . . .	83.819	89.570	5.010	4.158	39.099	266.751	162.440	1.413.181	243.458	8.108.298
62 . . .	87.857	102.027	5.546	4.717	59.499	335.601	232.365	1.794.729	300.651	7.350.430
63 . . .	88.930	111.098	5.647	5.373	73.711	332.859	227.389	1.969.317	341.204	7.952.441
64 . . .	91.277	122.127	6.032	6.292	96.162	336.984	230.609	1.960.864	161.633	3.674.679
65 . . .	85.376	101.319	4.800	4.145	106.574	329.734	265.800	2.144.393	375.226	8.230.102

(*) Cfr. nota a pag. XXI.

COSTRUZIONI E OPERE PUBBLICHE

Tav. 65 - Abitazioni costruite, progettate, demolite (*)

A N N I	C O S T R U I T E				P R O G E T T A T E				D E M O L I T E			
	Abita- zioni	Vani di abitazione		Vani non di abita- zione	Abita- zioni	Vani di abitazione		Vani non di abita- zione	Abita- zioni	Vani di abitazione		Vani non di abita- zione
		Totale	Stanze			Totale	Stanze			Totale	Stanze	
1935-40	66.536	305.877	198.108	—	69.679	327.896	209.088	—	2.253	10.669	7.435	—
1941-50	37.982	188.208	124.501	12.881	78.353	401.290	259.306	29.577	2.451	11.202	8.088	826
1951-60	211.552	1.287.092	775.726	135.868	315.650	1.926.334	1.152.852	200.319	5.359	24.412	17.107	3.542
1961-65	383.694	2.435.449	1.426.101	328.763	527.640	3.311.240	1.958.678	444.271	14.085	67.119	45.923	9.507
1935	84.514	395.427	253.544	—	104.223	475.808	312.670	—	3.787	17.640	12.498	—
36	97.978	439.810	284.936	—	58.668	271.919	176.005	—	1.208	6.560	3.986	—
37	75.418	335.624	226.255	—	61.550	285.467	184.651	—	2.008	9.840	6.628	—
38	49.793	227.274	149.382	—	70.527	334.963	211.580	—	1.834	8.567	6.052	—
39	49.225	234.565	147.675	—	78.406	381.077	235.217	—	2.717	12.250	8.966	—
40	42.286	202.565	126.859	—	44.802	218.141	134.406	—	1.964	9.158	6.480	—
1941	25.472	121.041	76.415	—	35.135	173.585	105.405	—	689	2.940	2.275	—
42	23.462	111.495	70.388	—	16.496	80.844	49.488	—	273	1.412	901	—
46	33.818	131.974	99.406	10.912	65.864	276.318	193.640	26.499	4.755	20.730	15.693	1.561
47	27.453	118.780	78.846	8.797	73.926	323.108	212.169	28.440	3.370	15.525	11.120	1.039
48	36.575	178.530	121.034	15.026	70.924	357.001	234.758	27.539	2.488	11.397	8.211	769
49	45.675	239.410	158.058	19.725	121.322	652.928	419.775	48.729	2.752	12.764	9.080	1.132
50	73.422	416.224	267.363	35.711	164.809	945.247	599.908	75.837	2.830	13.646	9.340	1.283
1951	92.582	543.893	346.265	48.575	188.973	1.126.620	706.758	97.489	2.527	11.081	8.087	1.160
52	116.126	684.604	435.134	64.773	208.118	1.243.066	778.361	110.369	2.560	11.067	8.191	1.186
53	148.956	889.269	554.442	82.789	283.308	1.695.712	1.053.908	154.450	4.135	17.968	13.233	2.250
54	177.434	1.071.112	663.806	102.931	320.070	1.942.818	1.188.432	187.386	5.006	22.034	15.768	2.681
55	215.902	1.295.983	796.090	125.277	317.746	1.946.735	1.158.473	183.449	4.235	19.385	13.612	3.046
56	231.630	1.398.284	845.845	129.764	314.810	1.936.021	1.138.404	189.539	4.392	20.238	14.206	2.545
57	273.535	1.655.743	984.287	172.204	363.316	2.215.915	1.290.297	225.723	5.703	27.365	18.654	4.233
58	275.971	1.697.281	1.000.713	198.197	360.460	2.230.102	1.309.609	257.287	7.527	33.328	22.859	5.354
59	292.816	1.818.578	1.062.602	216.518	416.440	2.566.083	1.509.735	313.458	8.528	38.718	26.767	6.378
60	290.577	1.816.180	1.068.083	217.656	383.259	2.360.270	1.394.548	284.045	8.981	42.940	29.694	6.591
1961	313.409	1.977.025	1.165.325	248.427	459.114	2.813.043	1.670.987	363.147	11.667	56.512	38.536	8.078
62	362.684	2.282.443	1.351.724	286.147	594.721	3.653.853	2.161.613	484.616	17.411	80.700	55.964	10.596
63	417.124	2.615.625	1.546.602	343.195	701.656	4.369.109	2.581.791	599.827	17.056	85.507	57.947	12.008
64	450.006	2.876.930	1.686.515	396.271	501.479	3.198.896	1.902.509	416.026	12.356	62.024	41.892	9.013
65	375.255	2.425.224	1.380.342	369.776	381.233	2.521.299	1.476.493	357.742	11.939	50.851	35.278	7.843



(*) Cfr. nota a pag. XXI.

Tav. 66 - Lavori eseguiti con finanziamento totale o parziale dello Stato (*)

Importi in milioni di lire

A N N I	TOTALE	C A T E G O R I E D I O P E R E							
		Stradali	Ferrovie	Marittime	IIdrauliche	Edilità pubblica	Igienico-sanitarie	Bonifiche	Altre categorie
1881-90	251	38	115	24	26	23	—	6	19
1891-900	161	21	73	15	17	21	—	7	7
1901-10	152	20	51	15	16	24	2	13	11
1911-20	498	85	166	28	39	57	21	27	75
1921-30	2.118	491	530	168	163	285	78	124	279
1931-40	2.348	637	332	140	168	346	103	382	240
1941-50	75.120	10.892	25.250	6.392	4.715	10.862	2.475	7.606	6.928
1951-60	306.220	85.705	28.954	10.549	17.507	52.045	30.644	57.859	22.957
1961-65	564.987	203.132	44.887	10.464	25.636	99.815	60.459	95.378	25.216
1921	2.112	415	697	133	212	192	93	105	265
22	2.497	466	840	182	217	223	107	120	342
23	2.328	497	641	189	176	248	103	136	338
24	1.820	444	446	149	106	224	34	123	294
25	1.665	347	434	165	112	254	41	78	234
26	2.088	446	595	175	151	305	64	96	256
27	2.194	486	522	221	213	323	81	112	236
28	1.897	425	415	128	145	328	77	131	248
29	2.028	515	390	137	124	338	82	168	274
30	2.547	868	315	198	171	415	99	174	307
1931	2.180	643	292	154	157	361	102	188	283
32	2.173	633	240	159	179	352	107	201	302
33	2.560	818	247	154	253	404	102	264	318
34	2.500	818	269	135	203	372	97	325	281
35	2.170	720	226	119	138	317	92	316	242
36	2.027	596	242	125	108	287	99	366	204
37	1.937	501	282	116	102	277	96	381	182
38	1.766	407	305	96	102	239	78	403	136
39	2.575	557	469	148	188	377	118	502	216
40	3.596	682	750	196	249	470	140	879	230
1941	3.535	512	739	245	267	439	155	845	333
42	3.561	476	995	206	194	383	143	826	338
43	4.184	838	946	190	193	462	122	1.002	431
44	4.351	628	1.820	128	109	445	99	756	366
45	12.569	2.222	6.188	478	503	969	607	633	969
46	98.111	9.053	43.682	8.221	5.132	12.784	2.213	6.001	11.025
47	168.453	20.115	61.812	18.106	11.606	22.920	5.454	13.944	14.496
48	157.702	16.831	56.211	13.610	11.123	22.015	6.101	16.152	15.659
49	150.684	20.220	55.063	11.922	10.069	20.242	4.800	15.800	12.568
50	148.050	38.024	25.048	10.809	7.950	27.961	5.058	20.102	13.098
1951	183.490	52.260	10.469	9.780	16.581	37.481	11.960	25.533	19.426
52	246.327	70.310	13.980	10.860	23.486	37.829	18.821	50.021	21.020
53	303.219	88.150	18.068	10.762	23.238	45.849	26.212	66.788	24.152
54	291.508	70.749	33.425	9.335	18.820	44.100	32.556	61.799	20.724
55	293.419	70.814	42.770	9.133	17.653	44.980	30.452	58.462	19.155
56	265.399	64.075	31.443	8.353	13.692	44.852	31.382	55.538	16.064
57	275.425	77.018	21.894	7.901	15.098	52.151	29.993	52.899	18.471
58	342.404	97.032	40.011	7.228	14.597	59.214	36.544	63.385	24.393
59	393.470	113.015	35.802	13.313	10.783	72.686	42.188	68.275	37.408
60	467.543	153.627	41.674	18.825	21.122	81.313	46.334	75.893	28.755
1961	520.391	177.969	34.515	13.919	31.447	88.998	61.717	86.370	25.456
62	485.210	159.377	35.483	9.871	26.212	89.037	56.391	91.442	17.397
63	521.362	169.996	39.091	6.657	15.322	87.735	56.579	127.467	18.515
64	611.450	238.048	52.477	9.108	26.512	111.779	57.974	91.148	24.404
65	686.520	270.271	62.867	12.766	28.688	121.527	69.633	80.461	40.307

(*) Cfr. nota a pag. XXI.

TRASPORTI E COMUNICAZIONI

TRASPORTI INTERNI

Tav. 67 - Consistenza del materiale rotabile e del traffico viaggiatori e merci delle FF. SS. (*)

A N N I	CONSISTENZA DEL MATERIALE ROTABILE DELLE FF. SS.						TRAFFICO VIAGGIATORI		TRAFFICO MERCI	
	TOTALE	Locomotive e automotrici		Carrozze per viaggia- tori	Bagagliai e postali	Carri per merci e bestiame	Viaggiatori (migliaia)	Viagg.-Km (milioni)	Tonnellate caricate (migliaia)	Tonn.-Km. (milioni)
		a vapore	elettriche							
1906-1910	4.874	4.786	88	9.920	3.061	86.619	88.639	4.423	30.159	5.665
1911- 20	5.920	5.655	264	10.103	3.877	122.610	97.891	5.111	35.110	8.435
1921- 30	6.080	5.285	783	8.573	4.358	149.393	123.376	7.622	50.623	10.930
1931- 40	6.584	4.177	1.624	8.038	4.491	123.635	133.949	8.965	43.481	10.369
1941- 50	6.680	3.956	1.734	7.448	3.748	126.189	297.970	20.512	46.664	15.156
1951- 60	6.201	2.713	2.109	8.319	3.075	125.764	381.469	23.663	48.293	13.178
1961- 65	5.985	1.840	2.407	8.916	2.941	131.679	361.196	28.088	56.716	15.556
1921	5.953	5.665	287	10.168	4.056	125.186	112.815	6.430	33.772	8.620
22	6.016	5.704	311	10.378	4.216	127.323	111.320	6.640	36.593	8.598
23	6.171	5.808	362	10.125	4.187	135.819	112.125	6.540	42.459	9.877
24	6.470	5.960	509	10.314	4.282	156.756	115.070	7.028	47.950	10.463
25	6.404	5.830	572	10.278	4.278	153.764	120.000	8.200	57.058	11.911
26	6.327	5.740	584	9.494	4.175	152.180	129.000	8.600	58.606	12.532
27	6.319	5.731	583	9.063	4.042	150.410	127.000	8.428	58.199	12.386
28	6.361	5.750	605	9.053	4.033	152.142	123.290	8.144	54.351	10.996
29	6.219	5.517	690	9.018	4.388	152.279	139.458	8.137	58.757	11.666
30	6.080	5.285	783	8.573	4.358	149.393	143.678	8.071	58.487	12.246
1931	5.934	5.090	832	8.255	4.275	148.048	125.763	7.370	48.851	10.991
32	5.841	4.898	929	8.280	4.265	144.279	108.019	6.527	40.643	9.584
33	5.676	4.704	951	8.240	4.694	136.947	105.156	6.293	35.584	8.612
34	5.613	4.574	953	7.663	4.621	129.208	106.622	6.991	33.661	7.976
35	5.723	4.498	1.063	7.281	4.600	124.160	112.641	7.698	33.852	7.883
36	6.208	4.837	1.177	7.109	4.622	122.739	126.451	8.579	39.952	10.090
37	6.263	4.669	1.278	6.953	4.622	122.264	136.096	9.806	45.297	10.441
38	6.214	4.359	1.353	6.997	4.544	121.520	157.524	11.064	50.285	11.524
39	6.430	4.283	1.488	7.460	4.522	123.924	166.968	11.773	47.409	11.554
40	6.584	4.177	1.624	8.038	4.491	123.635	194.249	13.547	59.280	15.032
1941	6.677	4.141	1.662	8.136	4.468	126.695	222.590	17.135	66.192	19.981
42	6.756	4.134	1.735	8.086	4.442	133.843	284.616	21.932	69.073	24.081
43	6.822	4.136	1.798	8.080	4.425	139.691	391.052	31.058	68.329	27.626
46	6.557	4.209	1.699	5.182	2.767	125.172	189.378	12.552	24.680	8.900
47	6.487	4.128	1.689	5.182	2.767	118.571	284.627	18.467	31.724	10.117
48	6.328	3.956	1.701	5.554	2.804	121.087	322.294	21.262	36.247	9.851
49	6.661	4.001	1.672	6.830	3.620	117.571	345.691	22.147	40.409	10.557
50	6.680	3.956	1.734	7.448	3.748	126.189	343.515	19.540	36.655	10.132
1951	6.404	3.893	1.784	7.832	3.600	125.834	348.870	21.152	42.904	11.199
52	6.695	3.745	1.806	7.745	3.721	128.326	366.266	21.512	44.807	11.925
53	6.600	3.594	1.812	7.822	3.665	127.323	385.180	22.513	42.892	12.284
54	6.472	3.521	1.818	7.838	3.640	126.711	396.909	22.303	45.234	12.658
55	6.386	3.495	1.818	7.820	3.587	124.075	399.476	22.633	47.228	12.939
56	6.346	3.298	1.885	7.909	3.478	121.514	406.629	24.040	52.754	13.763
57	6.345	3.213	1.942	8.031	3.383	120.043	384.302	24.883	54.855	14.473
58	6.227	2.985	1.983	8.091	3.115	120.807	373.510	25.102	50.127	13.603
59	6.154	2.851	2.005	8.309	3.075	123.436	372.811	25.649	46.294	13.274
60	6.201	2.713	2.109	8.319	3.075	125.764	380.734	26.847	55.835	15.660
1961	6.248	2.627	2.195	8.553	3.068	125.971	385.846	27.851	57.007	15.567
62	6.306	2.464	2.317	8.747	3.042	124.699	375.952	28.334	56.877	15.643
63	6.236	2.300	2.362	8.723	2.984	124.283	366.761	28.869	58.964	15.819
64	6.081	2.092	2.375	9.024	2.938	125.285	356.532	28.887	57.970	15.530
65	5.985	1.840	2.407	8.916	2.941	131.679	320.891	26.502	52.758	15.222

(*) Cfr. nota a pag. XXII.

Tav. 68 - Rete ferroviaria e rete stradale (*)

Chilometri

A N N I	R E T E F E R R O V I A R I A									R E T E S T R A D A L E				
	T O T A L E			F E R R O V I E D E L L O S T A T O			F E R R O V I E I N C O N C E S S I O N E			Totale	Auto- strade	Strade Statali	Strade Provinciali	Strade Comunali (extra- urbane)
	Totale	Scartamento		Totale	Scartamento		Totale	Scartamento						
		normale	ridotto		normale	ridotto		normale	ridotto					
1921	20.556	17.536	3.020	16.295	15.622	673	4.261	1.914	2.347
22	20.760	17.664	3.096	16.393	15.712	681	4.367	1.952	2.415
23	20.911	17.683	3.228	16.437	15.719	718	4.474	1.964	2.510
24	21.010	17.743	3.267	16.465	15.739	726	4.545	2.004	2.541
25	21.106	17.835	3.271	16.497	15.771	726	4.609	2.064	2.545
26	21.349	17.884	3.465	16.504	15.778	726	4.845	2.106	2.739
27	21.473	18.020	3.453	16.581	15.855	726	4.892	2.165	2.727
28	21.598	18.136	3.462	16.670	15.968	702	4.928	2.168	2.760
29	21.855	18.215	3.640	16.749	16.047	702	5.106	2.168	2.938
30	22.119	18.349	3.770	16.850	16.112	738	5.269	2.237	3.032
1931	22.571	18.575	3.996	16.928	16.164	764	5.643	2.411	3.232
32	22.808	18.838	3.970	16.918	16.154	764	5.890	2.684	3.206
33	22.892	18.920	3.972	16.917	16.141	776	5.975	2.779	3.196
34	23.158	19.070	4.088	17.048	16.270	778	6.110	2.800	3.310
35	23.046	19.096	3.950	16.956	16.301	655	6.090	2.795	3.295
36	22.890	19.044	3.846	16.890	16.294	596	6.000	2.750	3.250
37	22.931	19.117	3.814	16.963	16.367	596	5.968	2.750	3.218
38	22.955	19.145	3.810	16.981	16.385	596	5.974	2.760	3.214	173.296	479	20.324	42.213	110.280
39	22.955	19.145	3.810	16.981	16.385	596	5.974	2.760	3.214	173.360	479	20.388	42.213	110.280
40	22.992	19.218	3.774	17.029	16.433	596	5.963	2.785	3.178	173.501	479	20.529	42.213	110.280
1941	23.062	19.285	3.777	17.105	16.509	596	5.957	2.776	3.181	173.604	479	20.632	42.213	110.280
42	23.227	17.177	16.581	596	6.050	174.258	479	21.286	42.213	110.280
45	18.655	15.459	3.196	13.961	13.376	585	4.694	2.083	2.611	170.591	479	20.508	41.639	107.965
46	20.637	15.506	14.911	595	5.131	170.591	479	20.508	41.639	107.965
47	20.983	17.629	3.354	15.791	15.199	592	5.192	2.430	2.762	170.493	479	20.410	41.639	107.965
48	21.399	18.021	3.378	16.125	15.534	591	5.274	2.487	2.787	170.505	479	20.422	41.639	107.965
49	21.639	18.256	3.383	16.316	15.725	591	5.323	2.531	2.792	171.150	479	21.067	41.639	107.965
50	21.550	18.210	3.340	16.305	15.713	592	5.245	2.497	2.748	170.657	479	21.194	41.989	106.995
1951	21.711	18.355	3.356	16.354	15.752	602	5.357	2.603	2.754	170.563	479	21.256	42.075	106.753
52	21.743	18.384	3.359	16.389	15.787	602	5.354	2.597	2.757	170.683	479	21.372	42.351	106.481
53	21.842	18.487	3.355	16.478	15.876	602	5.364	2.611	2.753	170.811	479	24.335	39.965	106.032
54	21.852	18.560	3.292	16.570	15.973	597	5.282	2.587	2.695	171.202	479	24.332	40.996	105.395
55	21.923	18.670	3.253	16.741	16.154	587	5.182	2.516	2.666	175.175	479	24.341	43.126	107.229
56	21.712	18.715	2.997	16.823	16.236	587	4.889	2.479	2.410	176.948	479	24.441	44.487	107.541
57	21.584	18.588	2.996	16.724	16.137	587	4.860	2.451	2.409	181.018	479	24.507	47.304	108.728
58	21.516	18.592	2.924	16.645	16.131	514	4.871	2.461	2.410	181.055	602	24.597	47.223	108.633
59	21.310	18.615	2.695	16.436	16.155	281	4.874	2.460	2.414	181.582	747	24.710	47.582	108.543
60	21.277	18.675	2.602	16.412	16.162	250	4.865	2.513	2.352	191.746	1.169	28.800	73.819	87.958
1961	21.143	18.590	2.553	16.380	16.145	235	4.763	2.445	2.318	194.229	1.258	30.440	77.748	84.783
62	20.972	18.415	2.557	16.205	15.970	235	4.767	2.445	2.322	193.876	1.351	33.203	76.844	82.478
63	21.014	18.457	2.557	16.207	15.972	235	4.807	2.485	2.322	195.727	1.428	34.985	82.260	77.054
64	20.885	18.419	2.466	16.198	15.963	235	4.687	2.456	2.231	196.719	1.656	36.456	88.592	70.015
65	20.812	18.414	2.398	16.140	15.940	200	4.672	2.474	2.198	199.999	1.736	37.332	88.871	72.060

(*) Cfr. nota a pag. XXII.

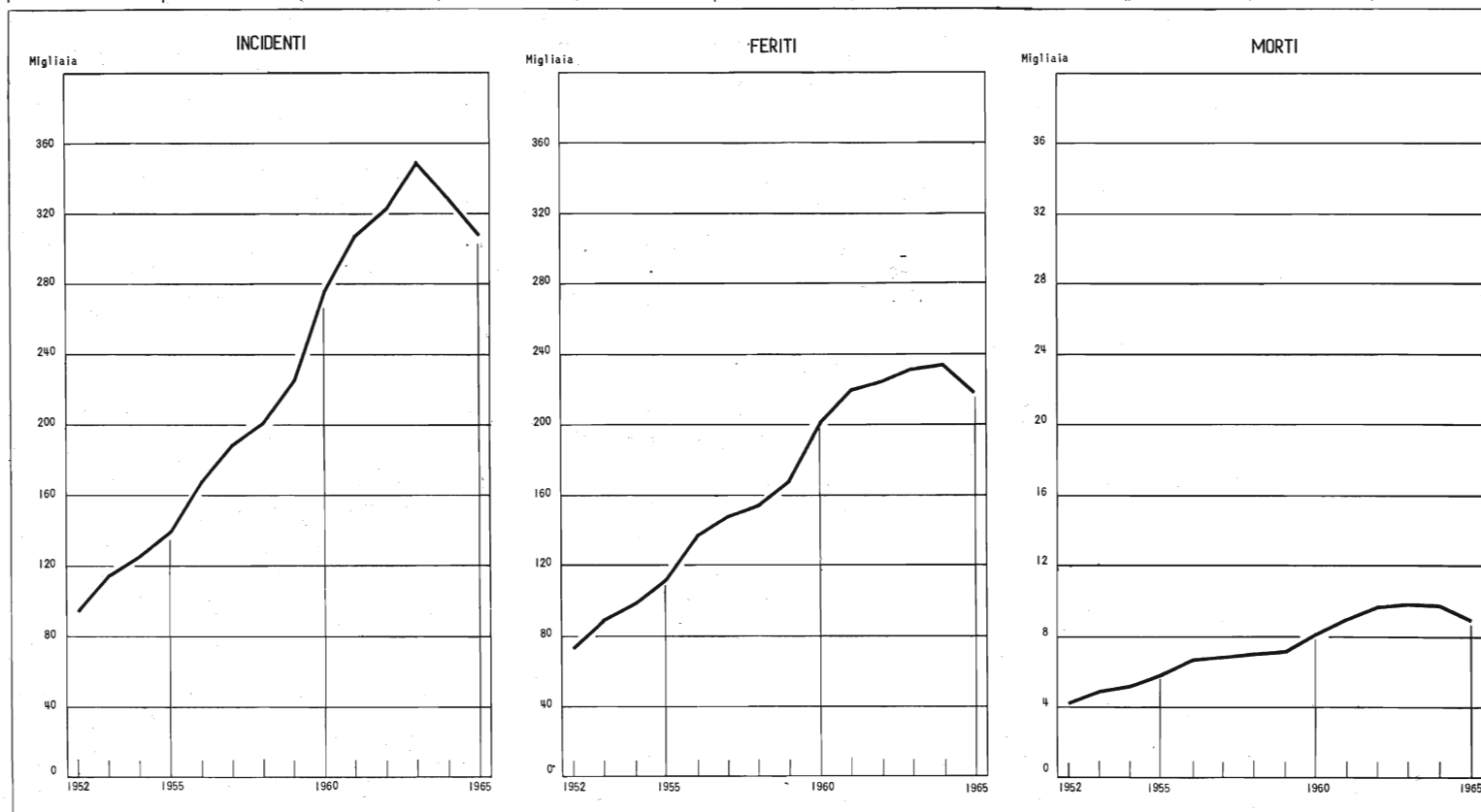
Tav. 69 - Veicoli a motore che hanno pagato la tassa di circolazione (*)

A N N I	TOTALE	MOTOVEICOLI	A U T O V E I C O L I				RIMORCHI
			Autovetture	Autobus	Autocarri	Totale	
1921-30	192.802	55.216	99.206	1.927	33.907	135.040	2.546
1931-40	454.369	123.404	241.665	3.181	76.419	321.265	9.700
1941-50	601.959	232.614	190.372	3.753	157.078	351.203	18.142
1951-60	4.005.596	2.585.928	1.038.973	11.507	334.618	1.385.098	34.570
1961-65	8.855.293	4.305.477	3.907.080	22.796	560.707	4.490.583	59.233
1921	87.939	30.353	34.138	1.026	22.422	57.586	—
22	101.235	35.751	41.035	1.180	23.269	65.484	—
23	118.177	39.915	53.775	2.702	21.785	78.262	—
24	128.095	43.408	57.012	2.776	24.899	84.687	—
25	180.356	62.801	84.826	2.878	29.851	117.555	—
26	205.696	64.306	104.882	3.295	33.213	141.390	—
27	216.650	63.329	119.216	—	34.105	153.321	—
28	260.626	69.732	144.174	—	40.067	184.241	6.653
29	302.084	70.908	169.711	2.564	50.119	222.394	8.782
30	327.159	71.652	183.292	2.846	59.339	245.477	10.030
1931	333.449	72.048	186.131	2.699	62.326	251.156	10.245
32	341.597	73.510	188.331	2.507	65.515	256.353	11.734
33	399.420	93.466	218.936	2.668	71.734	293.338	12.616
34	453.745	124.119	236.158	2.955	77.469	316.582	13.044
35	477.859	139.246	243.774	3.029	79.143	325.946	12.667
36	429.489	128.297	222.378	2.843	69.057	294.278	6.914
37	509.918	149.185	271.190	2.919	79.168	353.277	7.456
38	532.120	150.964	289.174	3.004	80.589	372.767	8.389
39	560.989	162.450	290.225	4.665	96.231	391.121	7.418
40	505.101	140.756	270.356	4.513	82.958	357.827	6.518
1941	220.282	30.958	97.616	3.130	83.358	184.104	5.220
42	187.807	33.772	73.790	2.883	72.068	148.741	5.294
46	409.576	106.095	149.649	1.706	135.933	287.288	16.193
47	535.816	139.326	184.060	2.927	184.922	371.909	24.581
48	597.100	159.449	218.539	4.090	191.680	414.309	23.342
49	971.961	465.576	266.928	5.028	208.821	480.777	25.608
50	1.291.172	693.120	342.021	6.511	222.766	571.298	26.754
1951	1.735.950	1.034.378	425.283	7.120	241.857	674.260	27.312
52	2.200.144	1.387.617	510.189	7.545	266.285	784.019	28.508
53	2.760.418	1.811.880	612.944	9.173	295.941	918.058	30.480
54	3.266.217	2.233.530	690.728	8.640	302.205	1.001.573	31.114
55	3.846.555	2.610.849	861.319	10.210	330.778	1.202.307	33.399
56	4.167.816	2.741.565	1.030.663	11.653	348.380	1.390.696	35.555
57	4.801.911	3.161.871	1.231.082	12.684	359.921	1.603.687	36.353
58	5.175.442	3.361.099	1.392.525	13.497	371.404	1.771.426	36.917
59	5.745.786	3.627.727	1.658.810	16.135	402.803	2.077.748	40.311
60	6.355.721	3.888.766	1.976.188	18.407	426.606	2.421.201	45.754
1961	7.064.938	4.071.243	2.449.123	20.352	473.256	2.942.731	50.964
62	7.906.623	4.283.025	3.030.056	21.309	516.948	3.568.313	55.285
63	9.029.936	4.460.724	3.912.597	23.096	572.724	4.508.417	60.795
64	9.664.667	4.296.491	4.674.644	24.223	606.202	5.305.069	63.107
65	10.610.302	4.415.905	5.468.981	24.999	634.404	6.128.384	66.013

(*) Cfr. nota a pag. XXII.

Tav. 70 - Incidenti stradali e persone infortunate (*)

ANNI	INCIDENTI							PERSONE INFORTUNATE		
	TOTALE	SECONDO IL TIPO			SECONDO LE CONSEGUENZE			Morte	Ferite	TOTALE
		Veicoli tra loro	Veicoli e pedoni	Veicoli isolati	Mortali	Con soli feriti	Senza infortunati			
1936-1940 .	29.339	11.904	11.725	5.710	2.301	33.530	35.831
1952-1960 .	170.460	123.034	26.664	20.762	6.491	114.490	78.774	6.262	131.212	137.474
1961-1965 .	323.567	244.545	39.060	39.962	8.699	164.108	150.760	9.438	224.900	234.338
1934 . . .	43.258	23.417	14.789	5.052	2.993	39.604	42.597
35 . . .	39.997	15.837	16.970	7.190	3.364	45.369	48.733
36 . . .	27.889	10.991	11.339	5.559	2.320	31.354	33.674
37 . . .	34.905	14.544	13.701	6.660	2.708	40.357	43.065
38 . . .	31.265	12.403	12.556	6.306	2.490	35.880	38.370
39 . . .	29.104	12.377	11.397	5.330	2.198	33.310	35.508
40 . . .	23.533	9.206	9.634	4.693	1.787	26.751	28.538
1941 . . .	16.788	5.807	6.988	3.993	1.040	18.513	19.553
42 . . .	14.425	1.051	16.454	17.505
1952 . . .	94.810	63.883	17.777	13.150	4.266	72.513	76.779
53 . . .	114.571	77.590	21.836	15.145	4.880	90.281	95.161
54 . . .	126.232	88.298	22.740	15.194	5.281	98.766	104.047
55 . . .	139.754	99.557	23.744	16.453	5.369	85.322	49.063	5.752	111.537	117.289
56 . . .	167.574	118.236	27.671	21.667	6.163	101.733	59.678	6.746	136.600	143.346
57 . . .	188.854	137.298	29.235	22.321	6.447	111.304	71.103	6.936	148.421	155.357
58 . . .	201.236	149.335	29.513	22.388	6.617	114.565	80.054	7.137	153.710	160.847
59 . . .	225.116	166.423	31.490	27.203	6.668	125.177	93.271	7.160	167.798	174.958
60 . . .	275.993	206.682	35.974	33.337	7.680	148.840	119.473	8.197	201.285	209.482
1961 . . .	306.889	233.893	39.444	33.552	8.385	161.771	136.733	8.987	218.945	227.932
62 . . .	322.883	248.877	38.837	35.169	8.923	164.241	149.719	9.683	224.449	234.132
63 . . .	350.015	275.509	39.415	35.091	9.015	168.878	172.122	9.839	230.759	240.598
64 . . .	329.844	241.000	39.833	49.011	8.971	167.758	153.115	9.694	232.817	242.511
65 . . .	308.206	223.452	37.767	46.987	8.202	157.891	142.113	8.990	217.533	226.523



(*) Cfr. nota a pag. XXII.

Tav. 72 - Movimento della navigazione (*)

A - Passeggeri

Migliaia

ANNI	PASSEGGERI SBARCATI						PASSEGGERI IMBARCATI					
	Movimento generale		da porti esteri		da porti nazionali		Movimento generale		per porti esteri		per porti nazionali	
	Totale	Navi a vela	Totale	Bandiera italiana	Totale	Navi a vela	Totale	Navi a vela	Totale	Bandiera italiana	Totale	Navi a vela
1861-70	627	68	74	36	553	64	568	70	71	41	497	58
1871-80	550	60	73	26	477	56	485	59	67	27	418	53
1881-90
1891-900	482	193	114	289	527	272	165	255
1901-10	799	301	144	498	836	361	181	475
1911-20	1.179	230	136	949	1.172	244	144	928
1921-30	4.004	222	170	3.782	4.022	240	199	3.782
1931-40	4.021	193	149	3.828	4.022	192	152	3.830
1941-50	3.187	122	77	45	3.110	122	3.212	114	144	68	3.068	114
1951-60	4.475	20	329	167	4.146	20	4.454	80	369	200	4.085	20
1961-65	7.084	—	640	289	6.444	—	6.904	—	546	253	6.357	—
1921	3.563	286	210	3.277	3.581	316	251	3.265
22	2.909	312	263	2.597	2.922	326	287	2.596
23	2.957	331	296	2.626	3.013	384	357	2.629
24	3.869	173	130	3.696	3.882	179	148	3.703
25	4.265	181	133	4.084	4.285	185	150	4.100
26	4.324	166	118	4.158	4.347	205	167	4.142
27	4.108	184	137	3.924	4.164	225	180	3.939
28	4.525	188	133	4.337	4.527	189	144	4.338
29	4.739	200	147	4.539	4.743	203	158	4.540
30	4.778	194	137	4.584	4.578	193	146	4.565
1931	4.667	154	109	4.513	4.647	148	106	4.499
32	4.213	152	109	4.061	4.187	123	91	4.064
33	3.515	163	112	3.352	3.512	138	98	3.374
34	3.547	170	114	3.377	3.548	159	115	3.389
35	3.767	145	100	3.622	3.812	175	133	3.637
36	4.167	185	145	3.982	4.136	167	135	3.969
37	4.568	255	203	4.313	4.547	245	205	4.302
38	4.689	269	203	4.420	4.698	272	212	4.426
39	4.324	296	258	4.028	4.360	328	284	4.032
40	2.752	141	133	2.611	2.775	162	145	2.613
1941	2.844	16	16	2.828	2.833	28	28	2.805
42	3.813	58	58	3.755	3.815	60	60	3.755
46	3.443	163	65	28	3.378	163	3.349	150	14	5	3.335	150
47	3.234	207	63	28	3.171	207	3.179	166	96	37	3.083	166
48	2.850	181	69	42	2.781	181	2.928	187	168	89	2.760	187
49	2.974	161	109	57	2.865	161	3.142	150	341	121	2.801	150
50	3.151	143	160	86	2.991	143	3.237	143	303	139	2.934	143
1951	3.220	78	159	77	3.061	78	3.298	76	260	134	3.038	76
52	3.591	44	345	222	3.246	44	3.648	42	451	300	3.197	42
53	3.845	42	326	197	3.519	42	3.848	40	392	256	3.456	40
54	4.037	40	254	126	3.783	40	4.075	42	314	173	3.761	42
55	4.317	—	302	154	4.015	—	4.357	—	363	213	3.994	—
56	4.954	—	385	169	4.569	—	4.923	—	417	201	4.506	—
57	5.039	—	354	167	4.685	—	4.940	—	400	185	4.540	—
58	5.138	—	347	184	4.791	—	5.123	—	349	183	4.774	—
59	5.044	—	360	160	4.684	—	4.964	—	353	169	4.611	—
60	5.563	—	460	213	5.103	—	5.366	—	389	186	4.977	—
1961	6.426	—	554	247	5.872	—	6.251	—	447	202	5.804	—
62	6.909	—	599	239	6.310	—	6.676	—	494	215	6.182	—
63	7.176	—	682	379	6.494	—	6.919	—	567	271	6.352	—
64	7.318	—	662	285	6.656	—	7.192	—	581	276	6.611	—
65	7.592	—	703	297	6.889	—	7.480	—	642	302	6.838	—

(*) Cfr. nota a pag. XXII.

Tav. 73 - Trasporti aerei (*)

ANNI	MOVIMENTO E TRAFFICO DEGLI AEREI CIVILI NEGLI AEROPORTI ITALIANI (aerei italiani ed esteri)								TRAFFICO AEREO COMMERCIALE DELLE SOCIETA' DI NAVIGAZIONE AEREA ITALIANE				
	ARRIVI				PARTENZE				Km percorsi migliaia	PASSEGGERI		MERCI	POSTA
	AEREI	PASSEG- GERI	POSTA	MERCI	AEREI	PASSEG- GERI	POSTA	MERCI		Numero	migliaia di Pass.-Km.	Migliaia di tonn.-Km.	
	Numero		tonnellate		Numero		tonnellate						
1921-30	7.674	15.477	40	342	7.675	15.495	43	347	2.258	18.554	6.286
1931-40	13.727	56.413	374	918	13.728	56.205	380	946	7.917	80.683	42.899	306	542
1946-50	28.829	217.444	1.177	4.876	28.820	222.970	1.105	5.251	7.614	146.202	111.738	1.564	476
1951-60	45.325	663.889	2.565	10.671	45.305	665.649	2.603	12.640	20.291	454.984	541.787	7.512	3.355
1961-65	98.313	2.796.802	9.525	29.962	98.321	2.804.661	9.983	37.880	60.074	2.363.931	3.020.942	67.814	10.143
1926	2.486	3.991	2.486	3.991	523	3.991	1.058
27	6.559	9.757	6.559	9.757	1.328	9.757	3.219
28	6.164	12.057	12	165	6.164	12.042	16	170	1.992	15.629	5.612
29	8.897	19.915	53	370	8.901	20.054	56	376	3.009	25.034	8.506
30	14.266	31.663	55	493	14.265	31.633	57	495	4.439	38.361	13.036	22	10
1931	12.783	26.844	77	460	12.783	26.745	76	476	4.399	33.650	12.102	38	55
32	13.917	36.154	246	552	13.914	36.694	255	556	4.650	43.300	16.769	38	32
33	13.741	36.120	292	622	13.745	35.426	276	610	4.764	43.126	17.408	151	29
34	10.721	39.039	193	755	10.715	38.464	227	766	4.403	40.930	18.810	124	32
35	10.449	49.922	405	827	10.440	49.398	428	813	4.990	58.617	30.390	171	114
36	13.513	54.569	637	823	13.506	54.780	640	822	7.013	64.362	36.936	245	1.189
37	17.523	93.316	532	1.406	17.547	93.544	550	1.452	10.399	113.625	69.945	509	1.300
38	21.592	104.721	590	1.624	21.596	104.738	570	1.719	13.549	140.815	81.908	588	1.122
39	23.030	123.446	768	2.115	23.036	122.265	782	2.245	15.049	176.203	101.827	888	1.008
40	—	—	—	—	—	—	—	—	9.954	92.202
1941	—	—	—	—	—	—	—	—	5.873	82.885
42	—	—	—	—	—	—	—	—	5.742	110.687
47	17.489	145.993	419	1.469	17.521	146.235	401	1.592	3.512	117.603	48.660	368	30
48	29.722	211.768	1.002	4.380	29.676	227.767	950	4.714	9.034	192.680	109.111	1.490	258
49	32.369	235.783	1.376	6.548	32.360	243.729	1.357	6.931	9.807	183.357	129.320	2.015	681
50	35.737	276.231	1.909	7.107	35.721	274.147	1.713	7.770	11.718	190.000	159.859	2.382	936
1951	32.820	269.555	1.806	6.991	32.719	271.955	1.780	8.156	10.614	166.208	185.033	3.500	1.185
52	32.793	290.318	2.160	7.102	32.805	289.339	2.117	8.519	10.537	172.987	206.528	3.440	1.588
53	31.715	324.084	1.510	10.086	31.706	325.046	1.383	11.243	11.694	181.097	229.183	3.312	1.788
54	34.970	393.965	1.818	11.585	34.965	398.025	1.767	12.807	14.808	250.115	307.241	4.171	2.474
55	38.434	485.574	1.943	13.820	38.436	487.391	1.930	15.118	16.392	308.948	369.137	5.716	2.668
56	45.150	605.247	2.270	16.887	45.140	615.015	2.238	18.817	18.414	385.621	428.556	6.145	2.938
57	48.243	727.468	2.868	6.824	48.232	728.774	2.750	8.643	21.468	478.408	554.618	7.076	3.785
58	55.646	921.583	3.335	7.916	55.637	925.050	3.350	10.174	27.286	657.146	759.364	8.174	4.537
59	59.900	1.166.631	3.522	10.605	59.903	1.159.556	3.937	13.712	34.621	849.644	1.039.396	13.717	5.947
60	73.583	1.454.461	4.419	14.894	73.504	1.456.343	4.781	19.209	37.074	1.099.668	1.338.813	19.865	6.645
1961	80.041	1.876.923	4.705	20.015	80.041	1.888.571	5.341	26.368	42.914	1.528.404	1.864.565	36.157	7.108
62	87.353	2.374.664	5.814	25.706	87.340	2.380.384	6.128	33.109	53.355	2.083.884	2.634.377	55.023	8.264
63	96.129	2.854.948	7.751	31.384	96.167	2.854.616	7.921	38.126	60.353	2.395.866	3.050.033	67.485	10.082
64	108.375	3.213.340	9.049	33.431	108.377	3.214.522	9.519	42.794	69.881	2.713.179	3.588.832	79.313	12.082
65	119.669	3.664.134	20.304	39.274	119.680	3.685.214	21.007	49.005	73.869	3.098.323	3.966.901	101.091	13.181

(*) Cfr. nota a pag. XXII.

COMMERCIO INTERNO

Tav. 80 - Licenze di esercizio (*)

SITUAZIONE A FINE ANNO

A - Commercio fisso e ambulante

ANNI	COMMERCIO FISSO									COMMERCIO AMBULANTE		
	TOTALE			INGROSSO			MINUTO			Totale	Alimen- tari	Non ali- mentari
	Totale	Alimen- tari	Non ali- mentari	Totale	Alimen- tari	Non ali- mentari	Totale	Alimen- tari	Non ali- mentari			
1955	795.557	432.523	363.034	105.506	52.666	52.840	690.051	379.857	310.194	303.124	156.361	146.763
1956	830.809	435.757	395.052	105.031	48.430	56.601	725.778	387.327	338.451	300.627	158.259	142.368
57	859.502	449.270	410.232	106.159	49.012	57.147	753.343	400.258	353.085	302.034	161.407	140.627
58	887.878	462.902	424.976	108.165	49.969	58.196	779.713	412.933	366.780	307.256	166.312	140.944
59	910.917	472.818	438.099	103.075	46.807	56.268	807.842	426.011	381.831	307.375	167.248	140.127
60	947.130	489.915	457.215	101.607	46.609	54.998	845.523	443.306	402.217	312.425	172.411	140.014
1961	973.715	498.379	475.336	102.554	46.734	55.820	871.161	451.645	419.516	308.272	170.911	137.361
62	995.328	505.239	490.089	82.076	39.388	42.688	913.252	465.851	447.401	300.240	166.831	133.409
63	1.021.426	511.830	509.596	84.327	40.492	43.835	937.099	471.338	465.761	295.603	163.698	131.905
64	1.048.318	520.208	528.110	86.651	41.422	45.229	961.667	478.786	482.881	296.495	164.464	132.031
65	1.076.313	529.484	546.829	88.263	42.224	46.039	988.050	487.260	500.790	302.547	167.289	135.258

B - Esercizi pubblici - Rivendite di tabacchi e concessioni di farmacie

ANNI	ESERCIZI PUBBLICI									Rivendite di tabacchi	Concessioni di farmacie
	Totale	Esercizi alberghieri e affini	Ristoranti, trattorie, osterie, tavole calde	Bar, caffè, gelaterie, birrerie	Sale da giuoco, ballo e biliardo	Stabilimenti balneari fissi e piscine	Alberghi diurni e bagni pubblici	Rimesse e noleggi	Stallaggi		
1955	235.230	25.106	93.492	82.702	6.076	1.615	909	22.267	3.063	49.864	10.456
1956	237.953	25.429	93.958	84.250	5.400	1.677	987	23.482	2.770	50.356	10.645
57	241.081	26.750	92.845	86.083	5.367	1.746	1.046	24.673	2.571	50.802	10.787
58	244.504	27.677	92.824	88.355	5.149	1.830	1.096	25.179	2.394	51.261	10.963
59	249.592	28.886	92.671	91.545	5.269	1.869	1.165	25.873	2.314	52.616	11.153
60	253.512	30.385	93.043	93.516	4.746	2.017	1.183	26.507	2.115	53.147	11.325
1961	256.612	31.173	93.140	95.727	4.556	1.982	1.194	26.907	1.933	53.645	11.442
62	261.297	32.754	93.732	97.964	4.427	2.096	1.218	27.416	1.690	54.097	11.533
63	264.713	33.599	93.705	100.119	4.471	2.296	1.248	27.617	1.658	54.397	11.623
64	267.743	34.604	93.791	101.885	4.522	2.475	1.249	27.666	1.551	54.669	11.815
65	270.832	35.032	93.928	104.196	4.625	2.567	1.243	27.837	1.404	54.927	12.058

(*) Cfr. nota a pag. XXIV.

ASSICURAZIONI PRIVATE

Tav. 86 - Principali voci dell'assicurazione diretta del portafoglio italiano (*)

Milioni di lire

ANNI	VITA E CAPITALIZZAZIONE					DANNI					
	Premi	Sinistri	Riserve premi	Accessori di polizza	Provvigioni	Premi	Sinistri	Riserve premi	Riserve sinistri	Accessori di polizza	Provvigioni
1861-70	0,781	0,565	8,933	0,010	0,025
1871-80	1,335	0,788	12,196	0,017	0,113
1881-90	8,410	3,166	35,929	0,096	0,847
1891-900	23,369	9,677	123,370	0,323	1,795
1901-10	52,148	27,187	307,892	1,059	4,428
1911-20	96,7	43,0	587,8	1,1	10,6
1921-30	466	162	2,024	10	57	809
1931-40	917	479	5,384	28	89	895	788	348	473	198	199
1946-50	15,868	3,133	44,024	857	2,934	14,226	6,958	7,603	11,852	8,924	7,324
1951-60	56,080	15,776	223,784	2,421	6,950	110,168	69,785	44,974	92,088	33,223	27,285
1961-65	123,855	46,635	612,344	4,366	13,065	307,615	202,944	142,167	271,054	87,022	71,528
1921	226	48	995	3	35
22	244	88	1,162	5	29
23	284	95	1,312	5	32
24	324	105	1,514	6	42
25	393	122	1,700	9	60
26	445	147	1,979	10	68
27	521	167	2,263	11	76
28	640	225	2,668	11	77
29	760	268	3,073	21	77	754
30	818	359	3,579	23	75	863
1931	893	430	3,849	22	68	733
32	690	581	4,085	24	66	730
33	648	646	4,036	23	67	694
34	712	383	4,445	21	78	682
35	716	368	4,749	23	73	737
36	844	375	5,218	26	93	763	288	358
37	972	497	5,811	34	116	939	554	327	441	180	180
38	1,147	460	6,519	31	107	1,030	602	361	532	195	199
39	1,288	523	7,304	34	113	1,296	698	417	559	220	219
40	1,260	530	7,825	37	114	1,344	1,297
1941	1,767	557	8,858	46	144	1,270	1,540
42	2,274	566	10,216	52	196	1,388	1,198
43	2,475	655	11,897	57	181	1,428	1,779
44	3,876	848	13,523	105	217	1,402	1,654
45	5,276	911	15,765	241	418	2,672	2,266	1,099	3,541
46	6,677	1,593	22,580	350	856	6,894	2,996	2,454	4,733	3,302	2,459
47	10,418	2,010	30,759	533	1,787	17,940	6,504	5,600	8,587	6,570	5,380
48	15,027	2,692	41,270	846	3,054	29,008	11,559	9,144	12,519	9,609	7,828
49	20,811	4,266	54,366	1,177	4,244	37,030	17,788	12,341	17,518	11,864	9,662
50	26,409	5,102	71,146	1,378	4,727	43,228	22,297	14,979	24,212	13,273	11,290
1951	31,536	6,015	91,251	1,594	4,982	55,841	29,564	19,759	31,666	16,346	14,686
52	35,672	7,827	112,814	1,760	5,278	66,768	37,290	23,499	42,349	19,620	17,292
53	40,341	9,206	135,531	1,947	5,350	76,665	47,755	27,738	52,323	23,311	19,786
54	45,236	10,633	161,387	2,126	6,295	85,991	52,729	32,700	65,787	26,330	21,696
55	50,458	12,543	191,275	2,305	6,222	98,388	59,234	38,113	80,285	30,199	24,920
56	58,148	14,892	229,118	2,488	7,012	114,124	83,881	43,846	96,920	34,407	28,107
57	64,072	18,220	266,524	2,673	7,768	131,947	83,738	51,364	116,675	38,724	31,574
58	70,121	24,826	304,028	2,855	8,083	140,077	91,953	59,876	128,917	42,646	34,743
59	77,994	26,303	347,692	3,062	8,724	153,245	97,769	69,593	142,876	47,093	37,243
60	87,213	27,293	398,212	3,397	9,794	178,634	113,940	83,251	163,083	53,553	42,807
1961	97,823	32,110	455,424	3,685	10,573	209,663	138,659	97,946	190,448	61,524	49,460
62	109,285	37,035	537,957	4,297	11,500	247,389	173,044	113,324	226,559	69,775	58,179
63	124,390	45,136	610,887	4,036	12,931	302,541	207,326	137,662	271,759	84,999	69,064
64	137,007	55,612	687,597	4,480	14,522	356,652	236,989	163,481	303,881	103,390	84,295
65	150,771	63,283	769,857	5,330	15,797	421,828	258,701	198,420	362,621	115,420	96,641

(*) Cfr. nota a pag. XXVI.

P R E Z Z I

NUMERI INDICI DEI PREZZI

Tav. 87 - Numeri indici dei prezzi all'ingrosso e dei prezzi al consumo per le famiglie di operai e impiegati (costo della vita) (*)

BASE: 1913=1

ANNI	Indici prezzi all'ingrosso	Indici prezzi al consumo per le famiglie di operai e impiegati	ANNI	Indici prezzi all'ingrosso	Indici prezzi al consumo per le famiglie di operai e impiegati	ANNI	Indici prezzi all'ingrosso	Indici prezzi al consumo per le famiglie di operai e impiegati
1861-70	0,903	0,806	88	0,808	0,885	27	5,255	4,724
1871-80	0,970	0,975	89	0,854	0,900	28	5,080	4,378
1881-90	0,844	0,891	90	0,876	0,932	29	4,846	4,448
1891-900	0,793	0,897				30	4,338	4,307
1901-10	0,840	0,927	1891	0,853	0,929			
1911-20	2,434	1,714	92	0,810	0,921	1931	3,785	3,891
1921-30	5,372	4,451	93	0,760	0,901	32	3,535	3,789
1931-40	4,134	3,996	94	0,738	0,897	33	3,220	3,565
1941-45	33,259	36,373	95	0,776	0,892	34	3,149	3,381
1946-50	228,030	191,320	96	0,782	0,888	35	3,464	3,429
1951-55	257,094	245,997	97	0,766	0,886	36	3,880	3,688
1956-60	255,165	285,624	98	0,787	0,892	37	4,526	4,037
1961-65	270,368	344,503	99	0,808	0,878	38	4,841	4,347
			900	0,845	0,882	39	5,050	4,539
1861	0,976	0,820				40	5,893	5,297
62	0,912	0,825	1901	0,841	0,883			
63	0,872	0,801	02	0,813	0,877	1941	6,574	6,129
64	0,872	0,779	03	0,806	0,903	42	7,386	7,084
65	0,858	0,766	04	0,770	0,914	43	11,079	11,880
66	0,897	0,774	05	0,803	0,915	44	41,544	52,794
67	0,902	0,793	06	0,833	0,932	45	99,710	103,980
68	0,958	0,825	07	0,898	0,976	46	139,614	122,716
69	0,893	0,830	08	0,874	0,966	47	249,747	198,875
70	0,885	0,842	09	0,881	0,939	48	263,496	210,569
			10	0,882	0,965	49	250,231	213,655
1871	0,913	0,868				50	237,064	210,786
72	0,991	0,981	1911	0,953	0,989			
73	1,051	1,040	12	1,028	0,998	1951	270,176	231,260
74	1,049	1,065	13	1,000	1,000	52	255,121	241,085
75	0,929	0,912	14	0,958	1,000	53	254,153	245,779
76	0,900	0,965	15	1,273	1,070	54	251,866	252,387
77	1,021	1,004	16	1,847	1,339	55	254,153	259,472
78	0,989	0,967	17	2,743	1,894	56	258,474	272,383
79	0,928	0,955	18	4,129	2,641	57	261,015	277,643
80	0,933	0,990	19	4,501	2,681	58	256,417	290,945
			20	5,907	3,523	59	248,816	289,728
1881	0,873	0,926				60	251,103	297,422
82	0,896	0,904	1921	5,411	4,168			
83	0,839	0,875	22	5,447	4,143	1961	251,611	306,116
84	0,804	0,858	23	5,499	4,119	62	259,236	321,728
85	0,847	0,877	24	5,466	4,264	63	272,706	345,911
86	0,852	0,876	25	6,127	4,790	64	281,856	366,421
87	0,794	0,874	26	6,254	5,167	65	286,430	382,339

(*) Cfr. nota a pag. XXVI.

Tav. 89 - Prodotti delle industrie agricolo-manifatturiere (*)

Lire per quintale, salvo diversa indicazione

A N N I	FARINA DI FRUMENTO	FARINA DI GRANO- TURCO	PASTA ALIMEN- TARE	RISO	CRUSCA	LARDO	STRUTTO	MORTA- DELLA S. b. extra	CACAO IN POLVERE
1861-70	36	20	66	35	15	271
1871-80	42	27	80	40	17	232	187	271
1881-90	31	22	60	34	14	187	166	351
1891-900	32	18	59	36	12	128	115	225	360
1901-10	33	19	68	34	15	149	134	236	333
1911-20	54	36	109	59	27	381	400	627	461
1921-30	177	111	262	170	78	837	712	1.299	1.076
1931-40	168	89	237	129	50	625	614	853	784
1946-50	10.994	6.535	17.841	10.103	3.651	48.489	50.544	61.811	98.230
1951-60	8.144	6.512	13.330	9.979	3.870	27.370	31.286	55.233	96.690
1961-65	7.993	6.717	14.435	11.104	4.318	18.986	22.875	62.992	70.960
1921	160	103	231	171	79	929	853	1.420	980
22	152	112	232	166	71	639	585	1.247	1.050
23	137	108	212	166	58	863	670	1.252	1.060
24	152	106	231	188	68	984	786	1.323	1.147
25	330	133	311	239	113	1.068	819	1.365	1.150
26	266	129	338	223	103	900	759	1.350	1.167
27	181	99	288	143	88	649	710	1.336	1.184
28	168	124	259	148	75	816	720	1.288	1.075
29	171	115	262	148	69	868	687	1.265	978
30	156	84	252	113	55	652	530	1.148	971
1931	140	64	228	100	44	396	429	908	455
32	152	78	220	122	41	458	429	780	736
33	156	60	214	96	28	554	467	739	575
34	145	66	203	103	41	475	399	708	544
35	161	84	212	120	52	505	515	679	525
36	177	98	223	125	45	597	578	748	674
37	191	94	243	132	50	785	797	990	932
38	175	105	265	152	59	760	810	935	950
39	184	110	276	162	68	742	778	913	1.196
40	193	132	283	180	68	981	934	1.127	1.250
1941	255	175	382	215	90	1.025	1.128	1.175	1.250
42	491	594	588	390	173	2.000	2.200	1.654
43	1.097	1.812	1.376	993	386	10.000	11.000	5.300
44	2.653	2.711	3.770	1.893	934	13.000	14.300	7.500
45	5.250	4.342	9.485	2.700	1.526	50.000	50.000	50.000
46	7.536	6.523	17.250	8.157	2.476	46.927	55.125	44.563	112.500
47	17.958	8.333	25.625	14.162	4.800	74.833	78.000	74.375	100.750
48	11.677	6.068	21.125	9.897	4.474	55.046	47.768	71.927	94.500
49	9.797	5.619	13.204	9.435	3.688	32.233	37.383	63.338	86.700
50	8.002	6.131	12.000	8.873	2.818	33.404	34.442	54.854	96.700
1951	7.893	6.772	11.950	9.066	3.624	44.458	42.950	60.554	107.500
52	8.039	6.475	12.390	9.924	4.551	28.208	33.883	60.771	97.700
53	8.591	6.978	12.701	9.787	3.945	25.075	29.987	55.821	95.100
54	9.144	5.986	13.615	9.733	2.679	33.835	34.623	56.375	99.200
55	8.928	7.078	13.949	9.773	4.200	32.171	32.552	56.508	120.500
56	8.301	7.117	13.910	10.052	4.479	30.133	34.567	54.167	111.500
57	8.201	6.345	14.018	10.156	3.779	23.740	27.900	52.133	87.900
58	7.744	6.125	13.726	10.568	3.538	20.883	26.000	52.000	82.700
59	7.030	6.260	13.500	10.313	3.816	22.542	26.000	52.000	82.500
60	7.573	5.978	13.542	10.415	4.087	12.650	24.400	52.000	82.300
1961	7.771	5.972	13.479	10.602	3.573	17.038	21.083	52.000	77.000
62	7.506	6.430	13.350	10.455	4.153	17.200	22.442	52.000	67.500
63	8.028	6.888	15.088	10.585	4.411	25.186	25.513	70.469	65.700
64	8.402	7.077	14.740	11.664	4.804	19.083	24.529	71.708	72.100
65	8.256	7.219	15.518	12.215	4.648	16.425	20.806	68.781	72.500

(*) Cfr. nota a pag. XXVII.

Segue Tav. 89 - Prodotti delle industrie agricolo-manifatturiere (*)

Lire per quintale, salvo diversa indicazione

A N N I	ZUCCHERO	BURRO di affioramento	F O R M A G G I			BACCALÀ	TONNO ALL'OLIO	CUOIO SUOLA MACELLO	SETA GREGGIA (a kg)
			Grana reggiano	Gorgonzola	Pecorino romano				
1861-70	112	187	201	90	148	77	220	306	88
1871-80	140	236	240	112	173	89	223	370	73
1881-90	145	246	250	116	165	78	166	341	51
1891-900	147	229	237	110	170	71	163	308	47
1901-10	132	235	232	112	204	76	194	348	46
1911-20	246	543	386	322	326	273	579	939	124
1921-30	660	1.569	1.530	670	1.426	560	1.576	2.024	280
1931-40	627	1.088	842	411	1.043	353	1.006	1.566	100
1946-50	44.394	86.447	101.256	33.457	69.755	37.571	93.696	103.100	5.345
1951-60	24.121	74.587	74.151	28.403	69.688	33.133	87.554	81.410	7.741
1961-65	19.897	84.583	96.922	41.850	82.817	31.464	93.367	77.743	10.034
1921	606	1.679	1.778	931	920	606	1.692	1.954	297
22	660	1.686	2.556	749	1.896	576	1.609	1.875	357
23	664	1.689	2.147	804	2.101	514	1.620	1.986	390
24	658	1.589	1.158	630	1.667	657	1.694	2.000	325
25	716	1.824	1.374	710	1.352	713	2.082	2.189	350
26	696	1.725	1.715	704	1.350	605	2.133	2.122	341
27	678	1.435	1.350	563	1.362	422	1.473	2.158	231
28	645	1.445	1.185	547	1.179	482	1.161	2.286	211
29	646	1.448	1.120	594	1.243	536	1.220	1.939	192
30	636	1.179	915	470	1.189	485	1.080	1.733	126
1931	627	1.024	840	415	1.123	455	940	1.476	93
32	627	918	878	358	1.253	300	849	1.121	69
33	627	741	799	321	1.026	285	757	1.169	52
34	627	800	489	257	656	255	741	1.008	35
35	612	953	509	296	867	302	926	1.094	56
36	595	1.004	654	348	1.122	371	1.093	1.394	74
37	596	1.270	904	489	1.050	365	1.151	1.688	123
38	638	1.130	964	474	1.041	395	1.152	2.235	142
39	640	1.386	1.094	487	1.104	368	1.171	2.235	154
40	685	1.653	1.288	663	1.185	436	1.280	2.235	205
1941	701	2.656	1.500	824	1.270	825	1.281	2.300	280
42	739	6.407	7.500	1.010	2.012	825	2.439	2.300	367
43	813	11.567	15.000	1.040	2.860	—	9.790	5.600	367
44	965	31.667	30.000	1.103	12.375	—	27.000	28.000	491
45	70.000	54.862	40.000	14.486	55.417	—	62.550	45.000	914
46	68.143	61.902	78.361	26.900	55.583	26.667	68.250	92.500	6.319
47	67.583	109.957	109.069	47.522	72.333	50.500	113.750	128.000	4.879
48	36.444	102.063	113.317	35.077	78.833	34.900	106.052	106.200	4.043
49	24.946	84.988	117.833	32.326	79.118	43.205	93.440	100.600	5.377
50	24.852	73.324	87.698	25.460	62.908	32.585	87.987	88.200	6.106
1951	25.100	76.780	64.969	28.390	60.267	33.815	91.775	108.600	7.505
52	25.100	83.877	70.181	31.461	59.617	35.791	92.000	85.300	7.102
53	25.100	76.902	91.281	27.792	71.517	34.800	92.000	83.600	8.350
54	25.100	71.963	88.177	27.224	68.983	32.970	92.354	74.900	6.991
55	25.027	78.699	70.250	24.333	71.583	34.357	93.000	70.000	7.393
56	24.287	77.733	58.581	26.005	73.000	32.625	87.958	71.100	8.176
57	23.178	68.427	64.300	28.609	70.583	33.812	86.552	72.600	8.155
58	23.397	70.668	73.260	30.813	63.000	38.208	81.479	73.900	7.516
59	23.400	74.334	79.546	29.296	76.083	27.425	79.000	83.200	7.550
60	21.524	66.489	80.965	30.104	82.250	27.531	79.425	90.900	8.676
1961	18.289	72.618	76.133	30.129	81.583	26.644	90.156	84.667	9.119
62	19.198	84.193	74.783	33.242	62.500	27.173	92.313	76.683	9.974
63	19.847	84.651	88.081	42.766	67.333	29.305	94.367	75.500	11.862
64	20.547	90.304	112.800	44.521	89.667	35.025	95.000	75.500	9.480
65	21.604	91.150	132.813	58.590	113.000	39.175	95.000	76.363	9.734

(*) Cfr. nota a pag. XXVII.

Tav. 91 - Materiali da costruzione, prodotti delle industrie chimiche e vari (*)

Lire per quintale, salvo diversa indicazione

A N N I	CALCE IDRAULICA	MATTONI PIENI (a migliaio)	SODA CAUSTICA	NITRATO DI SODIO	SOLFATO AMMONICO	SOLFATO DI RAME	SAPONE	CANDELE
1861-70	30	50	90	286
1871-80	30	52	81	168
1881-90	25	49	66	99
1891-900	26	51	50	142
1901-10	2	26	25	32	56	46	147
1911-20	6	85	142	76	89	135	168	336
1921-30	11	213	168	132	137	239	336	533
1931-40	6	126	128	86	79	148	238	364
1946-50	402	7.255	7.377	4.706	4.586	10.506	30.702	41.199
1951-60	544	10.157	6.456	4.734	3.656	15.807	15.783	37.046
1961-65	511	15.121	6.452	4.000	3.203	16.671	15.483	35.000
1921	13	251	243	143	159	283	379	632
22	12	236	209	159	169	235	344	519
23	11	210	183	164	178	228	314	507
24	10	203	171	129	142	225	331	551
25	15	248	169	149	170	237	396	610
26	13	247	168	165	162	268	421	626
27	11	212	154	124	109	243	338	685
28	10	180	125	95	96	223	290	427
29	10	175	125	98	94	241	283	396
30	10	171	129	90	90	210	262	377
1931	9	157	125	85	75	160	214	318
32	7	117	125	83	77	116	168	306
33	6	118	117	83	78	100	139	299
34	6	108	111	81	75	90	117	283
35	6	115	110	76	72	110	183	300
36	6	112	119	76	76	135	273	405
37	6	112	126	84	81	175	300	425
38	6	122	146	93	81	196	343	425
39	5	141	148	96	82	184	330	425
40	7	161	152	98	90	212	312	452
1941	7	167	152	107	94	259	312	453
42	7	195	152	107	95	717	332	482
43	15	1.450	153	130	99	717	364	528
44	23	3.750	240	195	130	898	950	1.380
45	150	4.750	1.100	644	429	1.639	31.438	45.645
46	283	4.250	5.719	2.256	3.785	6.729	49.271	43.125
47	480	9.067	13.167	5.963	6.195	9.105	28.483	46.700
48	430	7.132	6.304	4.696	4.496	13.333	30.544	39.462
49	400	7.545	5.579	5.105	4.333	12.167	26.061	38.206
50	419	8.282	6.117	5.509	4.120	11.196	19.152	38.500
1951	469	8.416	6.667	5.458	3.903	15.893	23.386	39.727
52	542	10.175	6.500	5.933	3.977	19.038	16.965	39.000
53	561	10.337	6.521	5.040	3.879	16.577	15.792	37.292
54	560	11.158	6.470	4.600	3.792	14.311	15.000	36.500
55	560	10.760	6.400	4.600	3.753	16.969	14.104	36.500
56	560	10.315	6.400	4.600	3.698	19.540	14.000	36.500
57	560	10.061	6.400	4.600	3.710	16.187	14.000	36.500
58	552	9.500	6.400	4.513	3.535	11.491	14.000	36.500
59	550	9.667	6.400	4.000	3.377	13.005	15.500	36.500
60	527	11.183	6.400	4.000	2.934	15.060	15.078	35.437
1961	525	13.131	6.383	4.000	3.129	14.615	14.102	35.000
62	525	13.095	6.300	4.000	3.133	14.292	14.100	35.000
63	525	14.933	6.675	4.000	3.132	14.292	14.194	—
64	519	18.250	6.800	4.000	3.261	16.838	15.667	—
65	460	16.196	6.100	4.000	3.358	23.317	19.354	—

(*) Cfr. nota a pag. XXVII.

Tav. 92 - Prezzi medi annui all'importazione di alcuni prodotti (*)

Merci importate dai paesi indicati - Lire per quintale

A N N I	FRUMENTO TENERO	CAFFÈ CRUDO	CACAO IN GRANI	SEMI DI ARACHIDE	COTONE GREGGIO		JUTA GREGGIA	LANE SUCIDE		GOMMA ELASTICA GREGGIA	LEGNO	CELLULOSA	PELLI CRUDE DI GROSSI BOVINI
	Stati Uniti	Brasile	Brasile	Unione Indiana	Stati Uniti	Rau-Egitto	Pakistan	Australia	Argentina	Malaysia	Austria	Svezia	Argentina
1861-70	28	182	182	64	226		98	305		405	213
1871-80	29	224	187	58	192		128	439		552	9	248
1881-90	22	187	220	35	130		41	254		768	8	37	216
1891-900	19	188	203	31	98		37	151		833	7	32	169
1901-10	19	103	189	36	141		46	186		1.145	9	29	233
1911-20	77	321	324	126	539	859	186	759		1.015	30	124	722
1921-30	129	849	535	225	1.126	1.502	350	1.744	1.310	1.418	39	165	1.031
1931-40	60	394	230	96	449	520	142	818	611	432	31	99	424
1946-50	6.778	32.384	30.946	13.737	46.633	60.440	19.511	78.390	60.023	25.516	2.054	7.774	33.410
1951-60	4.799	66.718	48.417	14.366	50.137	72.954	15.781	114.738	87.393	44.094	3.998	10.455	24.716
1961-65	4.498	39.933	33.011	15.775	39.220	57.840	17.095	92.614	85.194	32.129	4.816	8.173	21.830
1921	191	743	596	327	1.330	1.374	399	2.042	1.138	1.263	60	226	1.104
22	112	636	557	201	977	1.141	272	1.063	715	652	35	138	670
23	108	658	491	206	1.283	1.564	321	1.386	1.166	1.047	30	168	853
24	113	809	449	217	1.496	1.800	300	2.253	1.519	1.049	34	161	901
25	170	1.147	518	265	1.418	2.424	441	2.598	2.008	2.838	43	196	1.143
26	167	1.205	604	279	1.288	1.832	614	2.112	1.653	3.166	48	193	1.243
27	132	948	635	218	829	1.293	309	1.754	1.433	1.739	42	158	1.130
28	108	815	603	197	944	1.380	300	1.761	1.451	1.095	33	133	1.484
29	100	839	488	193	929	1.254	303	1.511	1.284	768	34	139	1.143
30	84	686	413	147	761	956	242	959	736	562	34	133	642
1931	54	523	271	114	470	567	149	701	489	327	33	118	448
32	49	445	202	87	387	412	130	537	397	180	24	75	339
33	47	421	172	71	382	412	100	532	403	160	17	66	307
34	44	364	186	51	389	412	87	796	583	286	16	63	286
35	43	314	141	73	392	418	100	545	410	332	21	62	305
36	72	340	171	116	423	535	134	814	631	443	27	82	417
37	80	453	425	141	619	752	195	1.354	1.063	878	41	145	650
38	69	361	248	115	501	605	188	1.144	862	607	46	160	567
39	78	323	251	93	475	566	197	936	662	678	54	121	495
1948	8.899	20.769	30.930	14.493	46.844	43.739	18.115	62.949	40.726	22.950	2.170	9.595	36.266
49	6.419	28.100	28.505	15.797	45.796	69.802	21.339	87.588	71.403	22.703	1.971	7.007	36.512
50	5.015	48.284	33.402	10.921	47.259	67.780	19.078	84.634	67.941	30.895	2.022	6.719	27.452
1951	5.588	63.796	46.845	12.765	68.171	104.019	21.413	174.951	192.006	75.229	2.876	18.802	37.856
52	5.862	69.902	48.142	—	62.729	89.371	23.308	107.871	94.377	54.333	3.942	18.233	24.187
53	5.441	74.186	44.608	—	55.857	64.352	13.052	127.478	97.031	33.603	3.607	9.416	21.013
54	4.905	82.709	66.947	16.181	54.331	71.374	15.187	128.621	71.391	28.509	3.608	10.176	22.713
55	4.728	74.746	61.139	—	54.815	74.740	14.876	115.951	74.218	44.498	4.281	10.551	17.512
56	4.813	66.664	38.882	16.303	46.537	75.016	13.496	104.874	66.453	43.674	4.399	7.870	16.937
57	4.624	70.748	36.790	14.529	44.037	83.888	15.970	115.633	81.919	39.875	4.491	7.842	20.590
58	—	66.479	52.524	—	41.477	59.654	14.383	95.741	59.612	32.580	4.384	7.303	22.926
59	3.003	54.765	50.395	14.742	36.183	50.912	12.558	84.156	61.387	40.371	4.199	6.829	29.376
60	4.229	43.180	37.899	11.666	37.235	56.211	13.571	92.104	75.539	48.265	4.197	7.527	34.054
1961	4.277	39.720	34.680	15.193	39.283	61.554	21.801	87.009	72.331	34.721	4.578	8.134	26.449
62	4.387	35.816	30.480	17.222	39.794	55.876	16.153	87.906	73.578	33.516	4.749	7.734	21.568
63	5.009	35.667	32.688	15.238	38.372	53.358	14.209	94.027	81.205	32.237	4.974	7.663	18.935
64	4.040	40.982	39.266	15.448	39.063	54.927	15.991	105.627	101.327	30.401	5.091	8.219	19.658
65	4.779	47.480	27.940	—	39.589	63.487	17.319	88.499	97.533	29.768	4.689	9.114	22.539

(*) Cfr. nota a pag. XXVIII.

Segue Tav. 92 - Prezzi medi annui all'importazione di alcuni prodotti (*)

Merci importate dai paesi indicati - Lire per quintale

ANNI	CARBON FOSSILE (a tonnellata)		OLI GREGGI DI PETROLIO		NITRATO DI SODIO NATURALE GREGGIO	FOSFATI MINERALI (a tonnellata)	GHISA COMUNE DA FUSIO- NE O DA AFFINA- ZIONE GREGGIA	ROTTAMI DI FERRO E DI ACCIAIO	RAME IN PANI	STAGNO IN PANI	ROTAIE PER FERROVIA		STRACCI DI MATERIE DI ORIGINE ANIMALE
	Germania	Regno Unito	Stati Uniti	Iran	Cile	Tunisia	Regno Unito	Francia	Stati Uniti	Malaysia	Stati Uniti	Germania	Francia
1861-70	40		34		54	14	13	263	303	27		28
1871-80	37		24		47	12	12	202	271	26		41
1881-90	26		18		27	8	8	142	253	15		27
1891-900	27		18		23	60	9	8	138	240	14		81
1901-10	28		18		24	47	10	9	168	356	16		60
1911-20	168		43		75	88	39	28	391	895	66		169
1921-30	212	190	67	74	121	110	58	35	666	2.190	116	99	313
1931-40	102	101	23	—	70	81	53	24	328	1.468	—	133	248
1946-50	10.204	9.983	1.563	1.337	3.608	5.851	4.123	1.466	28.743	117.765	11.478	4.486	11.494
1951-60	11.747	11.622	1.585	1.277	3.164	7.921	4.790	3.002	43.631	142.109	10.545	6.718	11.140
1961-65	12.139	10.664	849	929	2.595	7.044	4.171	2.536	42.087	177.906	12.061	5.071	10.042
1921	325	398	116	—	156	193	89	35	641	1.698	174	140	250
22	254	191	95	—	131	180	57	30	542	1.486	—	105	369
23	199	200	67	70	120	139	60	30	681	1.845	—	108	354
24	263	195	53	72	122	122	58	37	661	2.397	—	94	257
25	219	195	60	80	132	90	63	42	775	2.889	—	116	392
26	253	189	79	—	145	79	63	43	811	3.298	140	101	364
27	195	158	75	—	125	76	54	39	592	2.880	—	87	276
28	142	122	—	—	96	72	42	33	617	2.134	—	92	220
29	134	129	29	—	95	72	45	35	722	1.857	40	76	336
30	139	118	29	—	90	72	46	30	621	1.414	111	73	308
1931	120	106	22	—	85	70	41	21	417	1.070	111	91	188
32	87	73	20	—	75	66	30	16	251	962	108	80	176
33	75	67	—	—	71	62	27	16	227	1.115	—	94	135
34	71	63	14	—	78	62	28	18	193	1.249	—	108	175
35	71	64	15	—	71	69	30	19	200	1.294	—	—	250
36	80	70	19	—	48	78	58	24	241	1.469	—	133	202
37	132	149	35	22	63	111	83	42	570	2.296	—	157	412
38	143	164	31	—	69	104	93	31	427	1.729	—	197	306
39	143	153	25	—	72	108	87	30	430	2.029	—	205	389
1948	10.310	10.007	—	1.420	3.829	5.581	3.500	1.242	28.334	110.473	4.919	—	9.906
49	10.767	10.838	—	1.372	3.737	5.714	5.412	1.525	29.007	123.445	10.444	3.396	13.186
50	9.534	9.105	1.563	1.218	3.259	6.258	3.456	1.630	28.889	119.376	19.071	5.575	11.391
1951	11.267	10.708	1.891	1.359	3.447	8.350	3.855	2.821	37.070	201.619	—	7.330	14.008
52	12.105	11.777	1.643	—	4.145	8.909	5.592	4.291	46.931	167.520	—	8.744	11.936
53	11.467	10.817	1.950	1.393	3.615	8.101	6.092	3.090	43.748	135.756	—	9.438	9.966
54	10.948	10.364	1.557	1.172	2.870	7.586	4.449	2.378	42.980	124.011	—	8.236	9.140
55	11.516	11.268	1.115	1.120	3.096	7.701	4.023	2.937	43.567	125.602	—	7.144	10.177
56	12.315	12.210	1.399	1.308	3.044	8.323	4.343	3.208	60.030	135.420	—	6.845	11.153
57	13.535	14.801	2.060	1.621	3.021	8.406	5.188	3.414	44.983	131.437	—	6.115	12.202
58	14.245	14.283	—	1.289	3.057	7.385	4.843	2.418	33.886	126.607	3.384	4.292	10.491
59	10.569	10.429	—	1.144	2.736	6.906	4.901	2.477	39.856	137.371	9.993	4.538	11.334
60	9.506	9.563	1.064	1.085	2.608	7.546	4.612	2.987	43.261	135.747	18.256	4.500	10.988
1961	9.571	9.446	—	954	2.599	7.018	4.028	2.925	39.211	149.500	11.864	4.435	8.270
62	9.852	9.122	784	881	2.590	7.002	4.106	2.546	40.153	154.434	13.676	3.993	8.504
63	10.345	10.328	853	904	—	6.881	4.232	2.222	40.151	152.474	11.173	4.202	10.020
64	15.599	12.301	—	977	—	6.679	4.573	2.468	42.205	189.624	12.573	5.422	11.834
65	15.329	12.124	911	928	—	7.638	3.915	2.519	48.715	243.499	11.017	7.302	11.584

(*) Cfr. nota a pag. XXVIII.

Segue Tav. 93 - Prezzi al consumo di alcune merci (*)

Lire

A N N I	CASALINGHI		MACCHINA PER CUCIRE	CANCELLERIA				LIBRI E GIORNALI		PRODOTTI FARMACEUTICI			
	BICCHIERI DI VETRO (uno)	PIATTI DI MAIOLICA (uno)		MATITE NERE (una)	PENNINI (dozzina)	CARTA PROTO- COLLO (quinterno)	INCHIOSTRO (litro)	VOCABO- LARIO MELZI (per 100 pagine)	GIORNALI (uno)	OLIO DI FEGATO (gr. 100)	TINTURA DI JODIO (gr. 100)	COTONE IDROFILO (gr. 25)	DENTI- FRICIO (uno)
1891-900	200 —	0,43
1901-10	186 —	0,42
1911-20 .	0,52	1,07	277,80	0,17	0,44	0,25	0,39	0,08	0,91	4,73	0,35	4,66
1921-30 .	0,90	2,88	966,20	0,35	0,81	0,43	4,94	0,37	0,24	1,64	10,96	0,46	4,83
1931-40 .	0,68	1,76	1.033 —	0,32	0,71	0,41	4,55	0,76	0,24	1,73	13,77	0,54	4,16
1946-50 .	32,60	117,80	43.363,40	24,20	34,80	18,60	266,40	112,80	12,60	140,20	348,80	23,40	136,80
1951-60 .	28,40	102,50	65.879,20	23,80	39,50	23,70	368 —	267 —	27,60	103,90	445,50	43,10	185,90
1961-65 .	34,20	106,80	77.427 —	24,60	44,40	25,60	399 —	304,60	45,20	99,60	510,20	45,20	214,80
1921 . .	1 —	3,33	850	0,38	0,97	0,54	0,37	0,10	1,57	8,88	0,42	5,64
22 . .	1 —	3,33	870	0,33	0,97	0,40	0,37	0,20	1,45	9,38	0,42	5,64
23 . .	1 —	2,98	870	0,33	0,81	0,40	0,37	0,25	1,45	9,85	0,44	5,64
24 . .	0,95	2,98	890	0,33	0,81	0,40	0,37	0,25	1,35	10,00	0,49	5,29
25 . .	0,95	2,98	1.100	0,33	0,81	0,42	5,56	0,37	0,30	1,76	12,19	0,46	4,51
26 . .	0,95	2,98	1.175	0,38	0,81	0,45	5 —	0,37	0,30	1,92	12,82	0,46	4,66
27 . .	0,86	2,80	1.067	0,38	0,79	0,47	5 —	0,37	0,27	1,92	13,29	0,46	4,66
28 . .	0,79	2,61	900	0,36	0,73	0,43	4,83	0,37	0,25	1,70	11,25	0,50	4,66
29 . .	0,77	2,49	970	0,33	0,71	0,42	4,67	0,37	0,25	1,65	11,01	0,50	3,81
30 . .	0,73	2,27	970	0,32	0,70	0,40	4,58	0,37	0,25	1,59	10,94	0,46	3,81
1931 . .	0,64	1,91	1.000	0,29	0,64	0,36	4,16	0,37	0,20	1,45	10,34	0,40	3,95
32 . .	0,58	1,64	1.000	0,29	0,62	0,35	4,16	0,37	0,20	1,44	10,36	0,40	3,95
33 . .	0,53	1,44	950	0,28	0,59	0,33	4,08	0,37	0,20	1,42	10,36	0,39	3,74
34 . .	0,49	1,33	1.000	0,28	0,55	0,30	3,91	0,37	0,20	1,38	10,15	0,38	3,74
35 . .	0,49	1,34	925	0,27	0,59	0,30	3,94	0,37	0,20	1,42	10,45	0,42	3,81
36 . .	0,66	1,61	925	0,31	0,69	0,36	4,46	0,37	0,20	1,94	12,68	0,60	3,95
37 . .	0,73	1,76	1.100	0,33	0,75	0,44	4,79	0,37	0,28	1,93	14,16	0,65	3,95
38 . .	0,82	1,98	1.100	0,35	0,81	0,47	5,00	0,37	0,30	1,93	16,68	0,68	3,95
39 . .	0,84	2,04	1.100	0,36	0,81	0,51	5,07	2,34	0,30	1,96	18,35	0,70	4,55
40 . .	0,98	2,52	1.230	0,44	1,02	0,63	5,92	2,34	0,30	2,45	24,20	0,78	5,98
1941 . .	1,38	3,36	1.230	0,65	1,13	0,72	6,58	3,54	0,30	2,75	24,68	0,95	6,76
42 . .	1,38	3,36	1.442	0,87	1,13	1,19	6,58	8,06	0,30	2,75	32,21	0,95	15,74
46 . .	26 —	89 —	19.325	15 —	35 —	14 —	244 —	56 —	5 —	172 —	257 —	20 —	72 —
47 . .	38 —	131 —	39.992	22 —	35 —	20 —	244 —	56 —	9 —	172 —	326 —	23 —	121 —
48 . .	36 —	131 —	51.500	28 —	35 —	20 —	244 —	56 —	14 —	129 —	375 —	24 —	154 —
49 . .	33 —	125 —	53.000	28 —	35 —	20 —	290 —	198 —	15 —	118 —	387 —	24 —	166 —
50 . .	30 —	113 —	53.000	28 —	34 —	19 —	310 —	198 —	20 —	110 —	399 —	26 —	171 —
1951 . .	30 —	118 —	58.000	30 —	39 —	25 —	342 —	198 —	25 —	112 —	411 —	42 —	178 —
52 . .	30 —	114 —	60.000	23 —	39 —	24 —	364 —	272 —	25 —	111 —	417 —	44 —	181 —
53 . .	29 —	106 —	63.000	23 —	39 —	23 —	368 —	272 —	25 —	105 —	417 —	44 —	182 —
54 . .	28 —	101 —	65.457	23 —	39 —	23 —	371 —	272 —	25 —	104 —	421 —	43 —	182 —
55 . .	28 —	99 —	67.851	23 —	39 —	23 —	371 —	275 —	25 —	103 —	432 —	43 —	182 —
56 . .	27 —	98 —	67.851	23 —	39 —	23 —	371 —	275 —	27 —	102 —	446 —	43 —	185 —
57 . .	28 —	98 —	69.804	23 —	39 —	24 —	372 —	275 —	30 —	102 —	461 —	43 —	190 —
58 . .	28 —	98 —	69.804	23 —	40 —	24 —	374 —	277 —	30 —	100 —	475 —	43 —	192 —
59 . .	28 —	97 —	69.174	24 —	41 —	24 —	374 —	277 —	30 —	100 —	484 —	43 —	193 —
60 . .	28 —	96 —	67.851	23 —	41 —	24 —	373 —	277 —	34 —	100 —	491 —	43 —	194 —
1961 . .	28 —	96 —	64.953	23 —	41 —	24 —	375 —	277 —	40 —	99 —	495 —	43 —	195 —
62 . .	30 —	98 —	79.191	24 —	42 —	25 —	378 —	277 —	40 —	99 —	499 —	43 —	197 —
63 . .	35 —	105 —	80.451	24 —	44 —	26 —	395 —	277 —	46 —	99 —	510 —	45 —	214 —
64 . .	38 —	115 —	80.451	26 —	47 —	26 —	421 —	346 —	50 —	100 —	518 —	47 —	232 —
65 . .	40 —	120 —	82.089	26 —	48 —	27 —	426 —	346 —	50 —	101 —	529 —	48 —	236 —

(*) Cfr. nota a pag. XXVIII.

Tav. 94 - Prezzi di generi di monopolio e di servizi (*)

Lire

ANNI	TABACCHI E FIAMMIFERI				TRASPORTI FERROVIARI						
	SIGARO TOSCANO (uno)	SIGARETTE NAZIONALI (10 pezzi)	FIAMMIFERI		PERSONE	FRUMENTO	VINO	BOVINI DA MACELLO	CARBONE FOSSILE	LEGNA DA ARDERE	MATTONI PIENI
			CERINI (scatola)	ZOLFANELLI (scatola)							
1901-10 . . .	0,10	0,19	4,16	7,92	8,24	50,47	6,38	5,87	5,35
1911-20 . . .	0,19	0,41	0,34	0,16	5,14	8,83	9,68	59,21	7,11	6,90	6,29
1921-30 . . .	0,64	1,29	0,46	0,20	14,04	19,92	23,55	164,89	14,95	19,59	16,37
1931-40 . . .	0,80	1,71	0,51	0,22	15,80	27,56	34,19	193,38	24,56	28,51	22,86
1946-50 . . .	23,93	57,85	18,80	9,32	210,84	491,59	713,17	3.763,42	456,36	611,69	460,96
1951-60 . . .	38,02	80,58	30 —	15,00	404,12	835,54	1.250,08	8.126,93	817,52	993,33	769,89
1961-65 . . .	40,00	86,17	36 —	22,67	567 —	1.067 —	1.673,12	13.068,90	1009,57	1.022,83
1921 . . .	0,60	1,20	0,45	0,20	11,95	11,09	16,48	100,94	8,93	11,74	10,70
22 . . .	0,60	1,20	0,40	0,20	11,95	20,40	23,40	172 —	14,85	19,80	16,60
23 . . .	0,60	1,20	0,40	0,20	12,23	20,40	23,40	172 —	14,85	19,80	16,60
24 . . .	0,60	1,20	0,40	0,20	13,60	20,40	23,40	172 —	14,85	19,80	16,60
25 . . .	0,60	1,20	0,47	0,20	14,67	20,40	23,40	172 —	14,85	19,80	16,60
26 . . .	0,65	1,30	0,50	0,20	15,20	20,40	23,40	172 —	14,85	19,80	16,60
27 . . .	0,65	1,30	0,50	0,20	15,20	20,40	23,40	172 —	14,85	19,80	16,60
28 . . .	0,65	1,32	0,50	0,20	15,20	20,40	23,40	172 —	14,85	19,80	16,60
29 . . .	0,65	1,40	0,50	0,20	15,20	20,40	23,40	172 —	14,85	19,80	16,60
30 . . .	0,75	1,60	0,50	0,20	15,20	24,90	31,80	172 —	21,80	25,80	20,20
1931 . . .	0,80	1,70	0,50	0,20	15,20	24,90	31,80	172 —	21,80	25,80	20,20
32 . . .	0,80	1,70	0,50	0,20	15,20	24,90	31,80	172 —	21,80	25,80	20,20
33 . . .	0,80	1,70	0,50	0,20	15,20	24,90	31,80	172 —	21,80	25,80	20,20
34 . . .	0,80	1,70	0,50	0,20	15,20	24,90	31,80	172 —	21,80	25,80	20,20
35 . . .	0,80	1,70	0,50	0,20	15,20	24,90	31,80	172 —	21,80	25,80	20,20
36 . . .	0,80	1,70	0,50	0,20	15,20	28,64	35 —	206,40	26,10	29,70	24,24
37 . . .	0,80	1,70	0,50	0,23	15,20	28,64	35 —	206,40	26,10	29,70	24,24
38 . . .	0,80	1,70	0,50	0,25	15,20	28,64	35 —	206,40	26,10	29,70	24,24
39 . . .	0,80	1,70	0,50	0,25	18,20	28,64	35 —	206,40	26,10	29,70	24,24
40 . . .	0,80	1,75	0,55	0,28	18,20	36,51	42,86	248,20	32,17	37,33	30,67
1941 . . .	0,82	1,87	0,60	0,30	18,20	37,23	43,57	252 —	32,72	38,02	31,25
42 . . .	1,02	2,50	0,60	0,30	18,20	37,23	43,57	252 —	32,72	38,02	31,25
43 . . .	1,30	3,50	18,20	37,23	43,57	252 —	32,72	38,02	31,25
44 . . .	2,04	7,16	20,34	74,46	87,14	504 —	65,44	76,04	62,50
45 . . .	5,36	18,03	61,50	124,10	145,23	840 —	109,07	126,73	104,17
46 . . .	10 —	30 —	8 —	4 —	110 —	282,95	331,13	1.915,20	248,67	288,95	237,50
47 . . .	19,64	45,21	11,83	6,13	165,72	395,82	577,56	3.202,50	361,58	483,38	397,11
48 . . .	30 —	70 —	20,21	10,08	209 —	447 —	779 —	4.284 —	406 —	647 —	531 —
49 . . .	30 —	70 —	25 —	12 —	254,48	635,16	911,17	4.274,40	602,57	790,13	567,18
50 . . .	30 —	74,03	28,96	14,38	315 —	697 —	967 —	5.141 —	663 —	849 —	572 —
1951 . . .	32,51	77,51	30 —	15 —	315 —	697 —	960 —	5.141 —	663 —	849 —	572 —
52 . . .	35 —	80 —	30 —	15 —	328,75	752,92	1.037,92	6.606,75	750,08	837 —	661,83
53 . . .	35 —	80 —	30 —	15 —	334,96	760,10	1.051,13	6.779,32	760,10	840,84	637,91
54 . . .	37,67	80 —	30 —	15 —	415 —	794 —	1.150 —	7.414 —	794 —	919 —	737 —
55 . . .	40 —	80 —	30 —	15 —	415 —	794 —	1.150 —	7.414 —	818,75	919 —	737 —
56 . . .	40 —	80 —	30 —	15 —	432,50	798,75	1.187,75	7.599,25	835,25	931 —	746,50
57 . . .	40 —	80 —	30 —	15 —	450 —	839,67	1.341 —	8.560 —	866 —	1.007,50	801,67
58 . . .	40 —	80 —	30 —	15 —	450 —	973 —	1.541 —	10.585 —	896 —	1.210 —	935 —
59 . . .	40 —	83,33	30 —	15 —	450 —	973 —	1.541 —	10.585 —	896 —	1.210 —	935 —
60 . . .	40 —	85 —	30 —	15 —	450 —	973 —	1.541 —	10.585 —	896 —	1.210 —	935 —
1961 . . .	40 —	80 —	30 —	18,33	495 —	1.022 —	1.618,50	10.938 —	941,50	1.270,50	982,50
62 . . .	40 —	80,83	30 —	20 —	540 —	1.071 —	1.696,50	11.644 —	987 —	1.331 —	1.030 —
63 . . .	40 —	90 —	30 —	20 —	600 —	1.071 —	1.696,50	12.762,50	991,33	1.387,33	1.030 —
64 . . .	40 —	90 —	40 —	25 —	600 —	1.078,33	1.693,08	15.000 —	1.064 —	1.030 —
65 . . .	40 —	90 —	50 —	30 —	600 —	1.093 —	1.661 —	15.000 —	1.064 —	1.041,67

(*) Cfr. nota a pag. XXVIII.

Segue Tav. 94 - Prezzi di generi di monopolio e di servizi (*)

Lire

ANNI	POSTA E TELEGRAFO					TARIFFE VARIE			
	LETTERE	CARTOLINE ILLUSTRATE	CARTOLINE DI STATO	PACCHI POSTALI (1-3 Kg)	TELEGRAMMI ORDINARI (minimo)	TRASPORTI URBANI (biglietto)	ENERGIA ELETTRICA (Kwh)	GAS (m ³)	RADIO AUDIZIONI (abb. annuo)
1861-70	0,20	0,02	—	—	1,12	—	—	—	—
1871-80	0,20	0,02	0,10	—	1 —	—	—	—	—
1881-90	0,20	0,02	0,10	0,50	1 —	0 10	—	—	—
1891-900	0,20	0,02	0,10	0,60	1 —	0,10	—	—	—
1901-10	0,16	0,04	0,10	0,60	1 —	0,10	—	—	—
1911-20	0,18	0,07	0,11	0,65	1,02	0,14	0,53	0,33	—
1921-30	0,50	0,17	0,31	4,87	1,91	0,45	1,28	0,78	52,20
1931-40	0,50	0,20	0,30	4,39	2,10	0,50	1,83	0,63	79,60
1946-50	12,33	3,38	9,41	90,80	74,39	14 —	21,14	17,97	1.754 —
1951-60	24,96	11,34	20,38	216,08	177,30	27,60	40,13	30 —	2.450 —
1961-65	30,83	15,42	25,42	320,83	262,50	43,60	39,37	35,35	2.450 —
1921	0,39	0,15	0,24	3,72	1,60	0,40	0,80	1,14	—
22	0,40	0,15	0,25	5 —	1,60	0,40	0,93	0,74	—
23	0,50	0,10	0,30	5 —	1,65	0,40	1,01	0,77	—
24	0,50	0,13	0,30	5 —	1,70	0,40	1,11	0,74	—
25	0,58	0,18	0,38	5 —	2,04	0,40	1,16	0,75	99 —
26	0,60	0,20	0,40	5 —	2,10	0,50	1,46	0,81	99 —
27	0,56	0,20	0,36	5 —	2,10	0,50	1,46	0,81	99 —
28	0,50	0,20	0,30	5 —	2,10	0,50	1,46	0,65	75 —
29	0,50	0,20	0,30	5 —	2,10	0,50	1,60	0,67	75 —
30	0,50	0,20	0,30	5 —	2,10	0,50	1,85	0,68	75 —
1931	0,50	0,20	0,30	5 —	2,10	0,50	1,85	0,59	75 —
32	0,50	0,20	0,30	5 —	2,10	0,50	1,85	0,58	75 —
33	0,50	0,20	0,30	5 —	2,10	0,50	1,85	0,59	80 —
34	0,50	0,20	0,30	4,41	2,10	0,50	1,78	0,58	80 —
35	0,50	0,20	0,30	4 —	2,10	0,50	1,75	0,58	81 —
36	0,50	0,20	0,30	4 —	2,10	0,50	1,84	0,63	81 —
37	0,50	0,20	0,30	4 —	2,10	0,50	1,85	0,64	81 —
38	0,50	0,20	0,30	4 —	2,10	0,50	1,85	0,67	81 —
39	0,50	0,20	0,30	4 —	2,10	0,50	1,85	0,69	81 —
40	0,50	0,15	0,30	4,50	2,10	0,53	1,85	0,77	81 —
1941	0,50	0,10	0,30	5 —	2,10	0,55	1,85	0,77	81 —
42	0,50	0,10	0,30	5 —	2,10	0,55	1,85	0,77	81 —
43	0,50	0,10	0,30	5 —	2,10
44	0,63	0,13	0,38	6,26	2,75
45	1,75	0,35	1,05	17,53	7,51
46	3,83	0,95	2,85	38,30	16,32	5 —	5,54	8 —	420 —
47	7,22	2,19	5,45	56,11	55,84	10 —	13,82	9,82	1.000 —
48	11,95	3,78	9,56	77,81	88,81	15 —	22,35	17,60	2.450 —
49	18,63	5 —	14,18	111,78	101 —	20 —	31,87	26,06	2.450 —
50	20 —	5 —	15 —	170 —	110 —	20 —	32,10	28,35	2.450 —
1951	22,10	7,10	17,10	170 —	126,77	21 —	35,38	29,30	2.450 —
52	25 —	10 —	20 —	175 —	150 —	25 —	35,60	30,30	2.450 —
53	25 —	10 —	20 —	200 —	150 —	25 —	41,24	31,05	2.450 —
54	25 —	10 —	20 —	200 —	150 —	25 —	41,30	31,05	2.450 —
55	25 —	10 —	20 —	171,67	150 —	25 —	41,30	31,22	2.450 —
56	25 —	10 —	20 —	190 —	150 —	25 —	41,30	35,14	2.450 —
57	25 —	11,25	20 —	207,50	171,25	30 —	41,30	35,93	2.450 —
58	25 —	15 —	20 —	260 —	235 —	30 —	41,30	35,35	2.450 —
59	25 —	15 —	21,67	276,67	240 —	35 —	41,30	35,35	2.450 —
60	27,50	15 —	25 —	310 —	250 —	35 —	41,30	35,35	2.450 —
1961	30 —	15,00	25 —	310 —	250 —	35 —	39,27	35,35	2.450 —
62	30 —	15,00	25 —	310 —	250 —	35 —	39,40	35,35	2.450 —
63	30 —	15,00	25 —	310 —	250 —	36 —	39,40	35,35	2.450 —
64	30 —	15,00	25 —	310 —	250 —	50 —	39,40	35,35	2.450 —
65	34,17	17,08	27,08	364,17	312,50	62 —	39,40	35,35	2.450 —

(*) Cfr. nota a pag. XXVIII.

LAVORO

FORZE DI LAVORO

Tav. 96 - Occupati presenti in Italia per rami di attività economica (*)

Migliaia

A N N I	Agricol- tura	I N D U S T R I A					A T T I V I T À T E R Z I A R I E					Totale settore privato	Pubblica Ammini- strazione	TOTALE
		Estrat- tive	Manifat- turiere	Elettri- cità, gas e acqua	Costru- zioni	Totale	Com- mercio	Tra- sporti e comuni- cazioni	Credito e assicu- razioni	Servizi vari	Totale			
DIPENDENTI														
1951	2.251	134	3.338	90	994	4.556	513	513	164	1.199	2.389	9.196	1.138	10.334
1952	2.131	143	3.352	93	1.145	4.733	559	519	166	1.216	2.460	9.324	1.168	10.492
1953	2.012	142	3.420	96	1.309	4.967	599	523	175	1.230	2.527	9.506	1.194	10.700
1954	1.877	141	3.546	100	1.404	5.191	658	531	182	1.245	2.616	9.684	1.214	10.898
1955	1.797	140	3.576	103	1.474	5.293	691	548	186	1.248	2.673	9.763	1.238	11.001
1956	1.728	138	3.695	103	1.440	5.376	731	554	193	1.265	2.743	9.847	1.257	11.104
1957	1.692	137	3.845	105	1.466	5.553	772	568	199	1.289	2.828	10.073	1.283	11.356
1958	1.656	133	3.895	105	1.482	5.615	808	573	208	1.330	2.919	10.190	1.297	11.487
1959	1.662	133	3.970	106	1.499	5.708	827	577	211	1.303	2.918	10.288	1.322	11.610
1960	1.733	138	4.155	107	1.600	6.000	838	610	221	1.250	2.919	10.652	1.367	12.019
1961	1.702	139	4.285	112	1.713	6.249	876	644	226	1.230	2.976	10.927	1.415	12.342
1962	1.752	135	4.420	114	1.800	6.469	871	660	236	1.181	2.948	11.169	1.477	12.646
1963	1.701	140	4.562	116	1.866	6.684	863	680	250	1.139	2.932	11.317	1.531	12.848
1964	1.535	126	4.575	122	1.893	6.716	861	691	257	1.231	3.040	11.291	1.579	12.870
1965	1.525	122	4.467	126	1.746	6.461	869	703	259	1.143	2.974	10.960	1.609	12.569
INDIPENDENTI														
1951	6.389	11	1.118	3	115	1.247	1.361	98	16	248	1.723	9.359	—	9.359
1952	6.291	11	1.133	3	122	1.269	1.409	107	16	258	1.790	9.350	—	9.350
1953	6.194	11	1.164	3	129	1.307	1.454	118	16	270	1.858	9.359	—	9.359
1954	6.174	11	1.198	3	136	1.348	1.494	124	16	281	1.915	9.437	—	9.437
1955	5.943	11	1.205	3	142	1.361	1.532	138	18	291	1.979	9.283	—	9.283
1956	5.725	11	1.272	3	150	1.436	1.585	145	18	307	2.055	9.216	—	9.216
1957	5.422	11	1.320	3	156	1.490	1.627	154	19	321	2.121	9.033	—	9.033
1958	5.318	11	1.285	3	163	1.462	1.651	159	19	335	2.164	8.944	—	8.944
1959	5.185	11	1.284	4	169	1.468	1.636	169	20	334	2.159	8.812	—	8.812
1960	4.834	11	1.197	4	176	1.388	1.614	186	20	331	2.151	8.373	—	8.373
1961	4.505	11	1.200	3	183	1.397	1.616	217	20	334	2.187	8.089	—	8.089
1962	4.058	11	1.137	4	189	1.341	1.587	235	20	324	2.166	7.565	—	7.565
1963	3.594	11	1.092	3	196	1.302	1.564	247	20	319	2.150	7.046	—	7.046
1964	3.432	11	1.069	3	197	1.280	1.655	248	20	343	2.266	6.978	—	6.978
1965	3.431	9	1.059	3	196	1.267	1.605	255	20	322	2.202	6.900	—	6.900
TOTALE														
1951	8.640	145	4.456	93	1.109	5.803	1.874	611	180	1.447	4.112	18.555	1.138	19.693
1952	8.422	154	4.485	96	1.267	6.002	1.968	626	182	1.474	4.250	18.674	1.168	19.842
1953	8.206	153	4.584	99	1.438	6.274	2.053	641	191	1.500	4.385	18.865	1.194	20.059
1954	8.051	152	4.744	103	1.540	6.539	2.152	655	198	1.526	4.531	19.121	1.214	20.335
1955	7.740	151	4.781	106	1.616	6.654	2.223	686	204	1.539	4.652	19.046	1.238	20.284
1956	7.453	149	4.967	106	1.590	6.812	2.316	699	211	1.572	4.798	19.063	1.257	20.320
1957	7.114	148	5.165	108	1.622	7.043	2.399	722	218	1.610	4.949	19.106	1.283	20.389
1958	6.974	144	5.180	108	1.645	7.077	2.459	732	227	1.665	5.083	19.134	1.297	20.431
1959	6.847	144	5.254	110	1.668	7.176	2.463	746	231	1.637	5.077	19.100	1.322	20.422
1960	6.567	149	5.352	111	1.776	7.388	2.452	796	241	1.581	5.070	19.025	1.367	20.392
1961	6.207	150	5.485	115	1.896	7.646	2.492	861	246	1.564	5.163	19.016	1.415	20.431
1962	5.810	146	5.557	118	1.989	7.810	2.458	895	256	1.505	5.114	18.734	1.477	20.211
1963	5.295	151	5.654	119	2.062	7.986	2.427	927	270	1.458	5.082	18.363	1.531	19.894
1964	4.967	137	5.644	125	2.090	7.996	2.516	939	277	1.574	5.306	18.269	1.579	19.848
1965	4.956	131	5.526	129	1.942	7.728	2.474	958	279	1.465	5.176	17.860	1.609	19.469

(*) Cfr. nota a pag. XXIX.

Tav. 97 - Occupati permanenti presenti in Italia per rami di attività economica (*)

Migliaia

A N N I	Agricoltura	I N D U S T R I A					A T T I V I T À T E R Z I A R I E					Totale settore privato	Pubblica Amministrazione	TOTALE
		Estrattive	Manifatturiere	Elettricità, gas e acqua	Costruzioni	Totale	Commercio	Trasporti e comunicazioni	Credito e assicurazioni	Servizi vari	Totale			
DIPENDENTI														
1951	1.289	130	3.064	90	939	4.223	422	468	164	949	2.003	7.515	1.138	8.653
1952	1.247	139	3.076	93	1.055	4.363	462	476	166	960	2.064	7.674	1.168	8.842
1953	1.203	138	3.164	96	1.180	4.578	496	483	175	968	2.122	7.903	1.194	9.097
1954	1.145	138	3.266	100	1.354	4.858	548	492	182	974	2.196	8.199	1.214	9.413
1955	1.119	137	3.269	103	1.400	4.909	578	514	186	975	2.253	8.281	1.238	9.519
1956	1.098	134	3.348	103	1.356	4.941	609	521	193	981	2.304	8.343	1.257	9.600
1957	1.099	133	3.421	105	1.370	5.029	643	538	199	996	2.376	8.504	1.283	9.787
1958	1.098	129	3.405	105	1.386	5.025	671	543	208	1.005	2.427	8.550	1.297	9.847
1959	1.114	129	3.473	106	1.408	5.116	709	549	211	1.020	2.489	8.719	1.322	10.041
1960	1.183	134	3.735	107	1.469	5.445	749	589	221	1.030	2.589	9.217	1.367	10.584
1961	1.180	136	4.026	112	1.555	5.829	799	632	226	1.036	2.693	9.702	1.415	11.117
1962	1.318	132	4.180	114	1.663	6.089	820	652	236	1.044	2.752	10.159	1.477	11.636
1963	1.263	134	4.291	116	1.726	6.267	836	677	250	1.052	2.815	10.345	1.531	11.876
1964	1.246	119	4.280	122	1.741	6.262	844	676	257	1.058	2.835	10.343	1.579	11.922
1965	1.113	112	4.132	126	1.561	5.931	854	686	259	1.060	2.859	9.903	1.609	11.512
INDIPENDENTI														
1951	4.404	11	952	3	115	1.081	1.111	98	10	212	1.431	6.916	—	6.916
1952	4.369	11	951	3	122	1.087	1.148	107	10	220	1.485	6.941	—	6.941
1953	4.333	11	950	3	129	1.093	1.180	118	10	229	1.537	6.963	—	6.963
1954	4.368	11	949	3	136	1.099	1.209	124	10	238	1.581	7.048	—	7.048
1955	4.200	11	948	3	142	1.104	1.238	138	11	246	1.633	6.937	—	6.937
1956	4.134	11	947	3	150	1.111	1.272	145	11	257	1.685	6.930	—	6.930
1957	3.914	11	946	3	156	1.116	1.301	154	11	268	1.734	6.764	—	6.764
1958	3.841	11	945	3	163	1.122	1.329	159	11	278	1.777	6.740	—	6.740
1959	3.797	11	944	4	169	1.128	1.362	169	12	284	1.827	6.752	—	6.752
1960	3.637	11	943	4	176	1.134	1.401	186	12	293	1.892	6.663	—	6.663
1961	3.433	11	942	3	183	1.139	1.428	217	12	301	1.958	6.530	—	6.530
1962	3.302	11	942	4	189	1.146	1.453	235	12	302	2.002	6.450	—	6.450
1963	2.873	11	940	3	196	1.150	1.479	247	12	308	2.046	6.069	—	6.069
1964	2.910	11	938	3	197	1.149	1.535	248	12	310	2.105	6.164	—	6.164
1965	2.835	9	937	3	196	1.145	1.504	255	12	310	2.081	6.061	—	6.061
TOTALE														
1951	5.693	141	4.016	93	1.054	5.304	1.533	566	174	1.161	3.434	14.431	1.138	15.569
1952	5.616	150	4.027	96	1.177	5.450	1.610	583	176	1.180	3.549	14.615	1.168	15.783
1953	5.536	149	4.114	99	1.309	5.671	1.676	601	185	1.197	3.659	14.866	1.194	16.060
1954	5.513	149	4.215	103	1.490	5.957	1.757	616	192	1.212	3.777	15.247	1.214	16.461
1955	5.319	148	4.217	106	1.542	6.013	1.816	652	197	1.221	3.886	15.218	1.238	16.456
1956	5.232	145	4.295	106	1.506	6.052	1.881	666	204	1.238	3.989	15.273	1.257	16.530
1957	5.013	144	4.367	108	1.526	6.145	1.944	692	210	1.264	4.110	15.268	1.283	16.551
1958	4.939	140	4.350	108	1.549	6.147	2.000	702	219	1.283	4.204	15.290	1.297	16.587
1959	4.911	140	4.417	110	1.577	6.244	2.071	718	223	1.304	4.316	15.471	1.322	16.793
1960	4.820	145	4.678	111	1.645	6.579	2.150	775	233	1.323	4.481	15.880	1.367	17.247
1961	4.613	147	4.968	115	1.738	6.968	2.227	849	238	1.337	4.651	16.232	1.415	17.647
1962	4.620	143	5.122	118	1.852	7.235	2.273	887	248	1.346	4.754	16.609	1.477	18.086
1963	4.136	145	5.231	119	1.922	7.417	2.315	924	262	1.360	4.861	16.414	1.531	17.945
1964	4.156	130	5.218	125	1.938	7.411	2.379	924	269	1.368	4.940	16.507	1.579	18.086
1965	3.948	121	5.069	129	1.757	7.076	2.358	941	271	1.370	4.940	15.964	1.609	17.573

(*) Cfr. nota a pag. XXIX.

Tav. 98 - Occupati marginali presenti in Italia per rami di attività economica (*)

Migliaia

A N N I	Agricoltura	I N D U S T R I A					A T T I V I T À T E R Z I A R I E					Totale settore privato	Pubblica Amministrazione	TOTALE
		Estrattive	Manifatturiere	Elettricità, gas e acqua	Costruzioni	Totale	Commercio	Trasporti e comunicazioni	Credito e assicurazioni	Servizi vari	Totale			
DIPENDENTI														
1951	962	4	274	—	55	333	91	45	—	250	386	1.681	—	1.681
1952	884	4	276	—	90	370	97	43	—	256	396	1.650	—	1.650
1953	809	4	256	—	129	389	103	40	—	262	405	1.603	—	1.603
1954	732	3	280	—	50	333	110	39	—	271	420	1.485	—	1.485
1955	678	3	307	—	74	384	113	34	—	273	420	1.482	—	1.482
1956	630	4	347	—	84	435	122	33	—	284	439	1.504	—	1.504
1957	593	4	424	—	96	524	129	30	—	293	452	1.569	—	1.569
1958	558	4	490	—	96	590	137	30	—	325	492	1.640	—	1.640
1959	548	4	497	—	91	592	118	28	—	283	429	1.569	—	1.569
1960	550	4	420	—	131	555	89	21	—	220	330	1.435	—	1.435
1961	522	3	259	—	158	420	77	12	—	194	283	1.225	—	1.225
1962	434	3	240	—	137	380	51	8	—	137	196	1.010	—	1.010
1963	438	6	271	—	140	417	27	3	—	87	117	972	—	972
1964	289	7	295	—	152	454	17	15	—	173	205	948	—	948
1965	412	10	335	—	185	530	15	17	—	83	115	1.057	—	1.057
INDIPENDENTI														
1951	1.985	—	166	—	—	166	250	—	6	36	292	2.443	—	2.443
1952	1.922	—	182	—	—	182	261	—	6	38	305	2.409	—	2.409
1953	1.861	—	214	—	—	214	274	—	6	41	321	2.396	—	2.396
1954	1.806	—	249	—	—	249	285	—	6	43	334	2.389	—	2.389
1955	1.743	—	257	—	—	257	294	—	7	45	346	2.346	—	2.346
1956	1.591	—	325	—	—	325	313	—	7	50	370	2.286	—	2.286
1957	1.508	—	374	—	—	374	326	—	8	53	387	2.269	—	2.269
1958	1.477	—	340	—	—	340	322	—	8	57	387	2.204	—	2.204
1959	1.388	—	340	—	—	340	274	—	8	50	332	2.060	—	2.060
1960	1.197	—	254	—	—	254	213	—	8	38	259	1.710	—	1.710
1961	1.072	—	258	—	—	258	188	—	8	33	229	1.559	—	1.559
1962	756	—	195	—	—	195	134	—	8	22	164	1.115	—	1.115
1963	721	—	152	—	—	152	85	—	8	11	104	977	—	977
1964	522	—	131	—	—	131	120	—	8	33	161	814	—	814
1965	596	—	122	—	—	122	101	—	8	12	121	833	—	833
TOTALE														
1951	2.947	4	440	—	55	499	341	45	6	286	678	4.124	—	4.124
1952	2.806	4	458	—	90	552	358	43	6	294	701	4.059	—	4.059
1953	2.670	4	470	—	129	603	377	40	6	303	726	3.999	—	3.999
1954	2.538	3	529	—	50	582	395	39	6	314	754	3.874	—	3.874
1955	2.421	3	564	—	74	641	407	34	7	318	766	3.828	—	3.828
1956	2.221	4	672	—	84	760	435	33	7	334	809	3.790	—	3.790
1957	2.101	4	798	—	96	898	455	30	8	346	839	3.838	—	3.838
1958	2.035	4	830	—	96	930	459	30	8	382	879	3.844	—	3.844
1959	1.936	4	837	—	91	932	392	28	8	333	761	3.629	—	3.629
1960	1.747	4	674	—	131	809	302	21	8	258	589	3.145	—	3.145
1961	1.594	3	517	—	158	678	265	12	8	227	512	2.784	—	2.784
1962	1.190	3	435	—	137	575	185	8	8	159	360	2.125	—	2.125
1963	1.159	6	423	—	140	569	112	3	8	98	221	1.949	—	1.949
1964	811	7	426	—	152	585	137	15	8	206	366	1.762	—	1.762
1965	1.008	10	457	—	185	652	116	17	8	95	236	1.896	—	1.896

(*) Cfr. nota a pag. XXIX.

RETRIBUZIONI

Tav. 99 - Retribuzioni di alcune categorie del personale civile dello Stato (*)

ANNI	CARRIERA DIRETTIVA					CARRIERA ESECUTIVA E AUSILIARIA					
	Direttore generale	Direttore di divisione	Direttore di sezione	Consigliere di 1ª classe	Consigliere di 3ª classe	CARRIERA ESECUTIVA			CARRIERA AUSILIARIA		
						Archivista capo	Applicato	Applicato aggiunto	Commesso	Usciere	Inservente
1861-70 . . .	8.000	5.000	4.500	4.000	1.800	3.500	1.500	1.200	1.400	1.000	800
1871-80 . . .	9.042	5.737	5.002	4.482	2.502	3.962	1.926	1.614	1.655	1.255	1.055
1881-90 . . .	10.200	6.975	5.900	5.350	3.150	4.250	2.380	2.050	1.940	1.530	1.325
1891-900 . . .	9.420	6.341	5.315	4.798	2.728	3.763	2.003	1.693	1.902	1.347	1.140
1901-10 . . .	9.200	6.200	5.200	4.600	2.898	3.898	2.138	1.798	2.053	1.453	1.253
1911-20 . . .	11.776	8.071	7.088	6.094	4.130	5.428	3.157	2.646	3.113	2.318	2.085
1921-30 . . .	33.372	21.453	19.088	17.319	12.141	14.837	8.740	7.422	10.215	7.289	6.219
1931-40 . . .	42.031	25.394	21.512	20.840	15.408	16.181	9.213	7.769	10.723	7.653	6.254
1946-50 . . .	997.812	727.907	612.208	569.313	491.597	521.397	411.727	391.213	424.627	385.538	364.886
1951-60 . . .	3.013.735	1.834.492	1.407.837	1.204.556	914.526	1.019.425	721.174	664.948	715.546	641.412	609.319
1961-65 . . .	5.088.184	2.967.669	2.290.231	1.905.099	1.440.638	1.665.709	1.212.994	1.114.521	1.174.561	1.065.142	1.027.744
1921 . . .	23.331	14.847	14.097	13.247	8.681	12.081	8.161	7.561	8.656	6.656	6.256
22 . . .	25.256	16.326	15.309	14.446	9.546	13.121	9.016	8.316	9.636	7.356	6.986
23 . . .	27.517	17.833	16.624	15.575	9.658	13.624	9.116	8.066	9.849	7.374	6.349
24 . . .	32.551	21.851	19.751	17.251	12.651	14.951	8.551	7.051	10.651	7.551	6.351
25 . . .	35.926	23.726	21.101	18.376	13.326	15.851	9.001	7.501	10.884	7.701	6.486
26 . . .	37.051	24.351	21.551	18.751	13.551	16.151	9.151	7.651	10.961	7.751	6.531
27 . . .	35.563	23.288	20.488	18.155	12.955	15.555	8.704	7.204	10.514	7.304	6.084
28 . . .	34.500	21.800	19.000	17.730	12.530	15.130	8.385	6.885	10.195	6.985	5.765
29 . . .	37.875	23.600	20.300	18.645	13.245	15.395	8.323	6.748	10.106	6.798	5.521
30 . . .	44.145	26.910	22.658	21.011	15.271	16.513	8.991	7.234	10.702	7.235	5.857
1931 . . .	42.240	25.520	21.296	20.170	14.890	15.594	8.730	7.146	10.226	7.058	5.782
32 . . .	42.240	25.520	21.296	20.170	14.890	15.594	8.730	7.146	10.226	7.058	5.782
33 . . .	42.240	25.520	21.296	20.170	14.890	15.594	8.730	7.146	10.226	7.058	5.782
34 . . .	38.649	23.350	19.788	19.152	14.172	14.836	8.453	7.146	9.874	7.058	5.782
35 . . .	37.171	22.458	19.166	18.734	13.876	14.524	8.339	7.146	9.729	7.058	5.782
36 . . .	37.915	22.907	19.550	19.140	14.186	14.846	8.538	7.321	9.951	7.226	5.924
37 . . .	41.751	25.223	21.528	21.071	15.615	16.342	9.376	8.055	10.954	7.953	6.519
38 . . .	43.356	26.195	22.356	21.784	16.119	16.874	9.660	8.268	11.289	8.173	6.685
39 . . .	45.307	27.373	23.362	22.941	16.936	17.736	10.088	8.613	11.833	8.531	6.953
40 . . .	49.440	29.877	25.477	25.071	18.509	19.868	11.485	9.706	12.921	9.357	7.553
1941 . . .	52.887	32.867	28.357	27.490	20.780	22.320	13.740	11.813	15.010	11.318	9.354
42 . . .	55.174	35.154	30.644	28.774	22.064	23.604	15.024	13.040	16.309	12.554	10.497
43 . . .	56.809	36.879	32.369	29.839	23.189	24.729	16.149	14.094	17.434	13.600	11.385
44 . . .	64.373	45.433	40.783	37.553	31.663	33.303	24.523	22.320	25.298	21.413	18.657
45 . . .	129.064	103.262	96.296	91.617	84.101	88.835	73.360	70.004	75.019	66.090	64.624
46 . . .	366.852	291.780	261.245	248.808	222.858	236.378	192.270	182.257	199.030	180.659	170.561
47 . . .	788.146	592.575	502.056	471.639	415.018	443.259	355.670	337.015	366.531	332.071	314.112
48 . . .	1.055.292	776.393	656.243	614.479	540.099	575.706	469.777	448.628	481.805	442.309	421.436
49 . . .	1.242.897	890.921	741.949	689.674	593.231	640.390	504.927	480.530	518.288	473.045	447.948
50 . . .	1.535.873	1.087.866	899.546	821.964	686.780	711.250	535.992	507.637	557.480	499.604	470.372
1951 . . .	1.613.290	1.141.489	943.277	858.446	720.816	728.439	543.230	513.941	567.258	505.854	475.732
52 . . .	2.158.436	1.413.610	1.131.649	1.014.469	792.968	852.109	592.687	561.751	612.122	544.252	512.452
53 . . .	2.384.426	1.526.384	1.207.276	1.077.286	824.700	901.562	612.974	580.880	631.308	559.842	526.806
54 . . .	2.384.426	1.526.384	1.207.276	1.077.286	824.700	902.562	614.644	581.700	633.038	561.242	527.536
55 . . .	2.851.512	1.822.624	1.404.764	1.210.696	908.412	999.492	688.336	651.680	702.776	629.052	596.548
56 . . .	3.444.588	2.076.344	1.563.540	1.309.894	975.094	1.098.706	772.488	708.010	757.502	679.522	648.280
57 . . .	3.793.368	2.177.720	1.623.348	1.342.570	992.842	1.146.046	814.296	730.330	780.314	701.038	668.908
58 . . .	3.793.368	2.177.720	1.623.348	1.342.570	992.842	1.146.046	814.296	730.330	780.314	701.038	668.908
59 . . .	3.837.768	2.222.120	1.667.748	1.386.970	1.037.242	1.190.446	858.696	774.730	824.714	745.438	713.308
60 . . .	3.876.168	2.260.520	1.706.148	1.425.370	1.075.642	1.228.846	900.096	816.130	866.114	786.838	754.708
1961 . . .	3.880.968	2.265.320	1.710.948	1.430.170	1.080.442	1.233.646	937.896	853.930	903.914	824.638	792.508
62 . . .	4.397.220	2.557.460	1.948.176	1.624.258	1.220.746	1.397.410	1.050.744	953.890	1.012.838	921.238	884.548
63 . . .	5.616.568	3.261.920	2.527.728	2.093.220	1.576.402	1.834.436	1.304.696	1.201.410	1.264.834	1.141.078	1.102.108
64 . . .	5.717.968	3.335.320	2.594.268	2.154.370	1.630.832	1.891.806	1.355.696	1.250.800	1.315.344	1.190.048	1.150.448
65 . . .	5.828.198	3.418.324	2.670.036	2.223.476	1.694.769	1.971.245	1.415.937	1.312.577	1.375.873	1.248.706	1.209.106

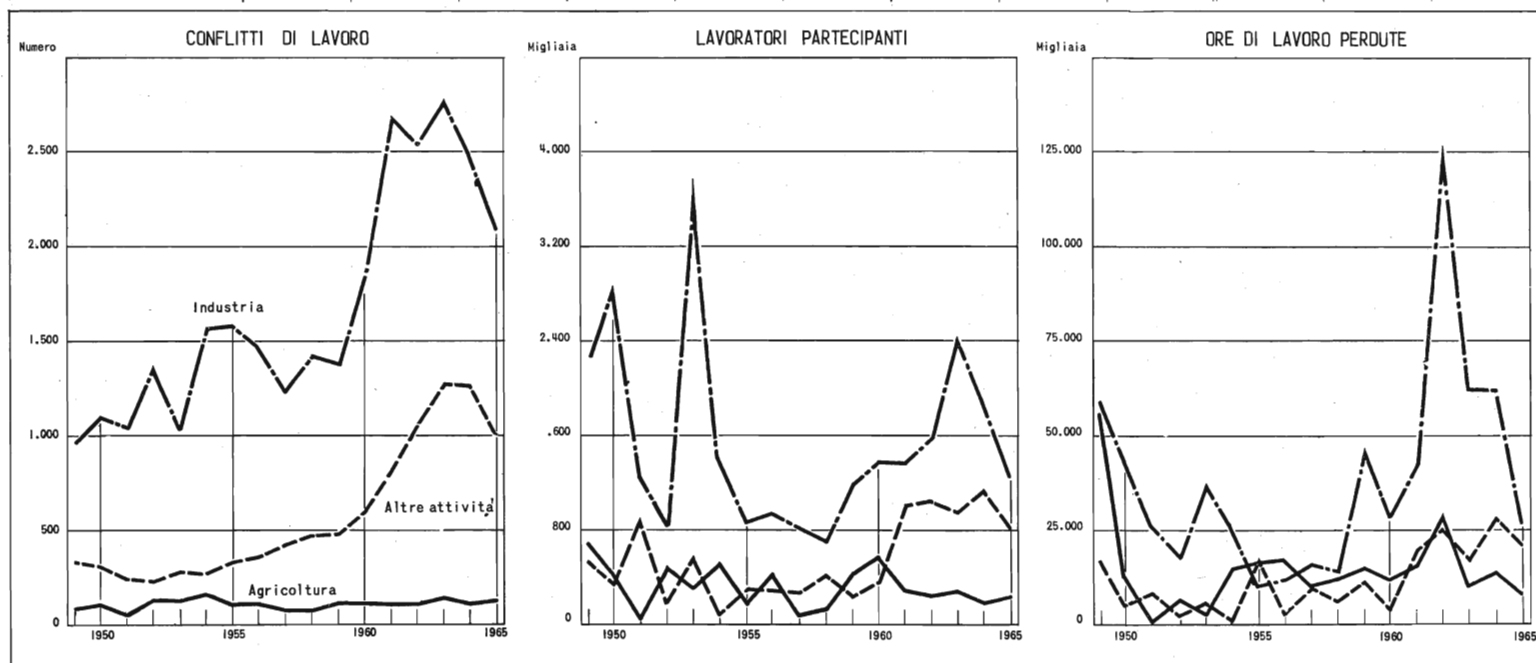
(*) Cfr. nota a pag. XXIX.

CONFLITTI DI LAVORO

Tav. 100 - Conflitti di lavoro per settori di attività economica (*)

Lavoratori partecipanti ed ore perdute in migliaia

A N N I	AGRICOLTURA			INDUSTRIA			ALTRE ATTIVITÀ			TOTALE		
	Conflitti	Lavoratori partecipanti	Ore di lavoro perdute	Conflitti	Lavoratori partecipanti	Ore di lavoro perdute	Conflitti	Lavoratori partecipanti	Ore di lavoro perdute	Conflitti	Lavoratori partecipanti	Ore di lavoro perdute
1941-50	107	583	34.644	1.041	2.572	51.367	329	451	11.344	1.421	3.606	97.355
1951-60	116	335	11.144	1.406	1.331	23.883	379	371	7.194	1.841	2.037	42.221
1961-65	124	258	15.699	2.519	1.710	64.266	1.084	1.004	22.569	3.666	2.972	102.534
1949	95	701	56.336	972	2.266	59.323	338	538	16.963	1.350	3.505	132.622
50	118	465	12.952	1.109	2.877	43.410	319	364	5.725	1.491	3.706	62.087
1951	66	87	1.180	1.053	1.264	26.268	254	906	8.668	1.345	2.257	36.116
52	138	513	6.991	1.366	857	18.775	238	210	2.480	1.717	1.580	28.246
53	132	325	2.965	1.053	3.775	37.701	287	579	5.955	1.412	4.679	46.621
54	174	527	14.998	1.576	1.431	26.275	276	87	1.741	1.990	2.045	43.014
55	117	197	17.006	1.593	877	10.550	344	309	17.422	1.981	1.383	44.978
56	123	438	17.601	1.481	944	12.340	374	296	3.152	1.904	1.678	33.093
57	85	110	10.652	1.245	834	16.271	432	283	10.027	1.731	1.227	36.950
58	81	136	12.531	1.432	721	14.381	478	426	6.463	1.937	1.283	33.375
59	125	436	15.264	1.391	1.213	46.767	490	251	11.492	1.925	1.900	73.523
60	123	584	12.255	1.865	1.392	29.498	612	362	4.536	2.471	2.338	46.289
1961	114	290	16.091	2.685	1.383	42.840	823	1.025	20.196	3.502	2.698	79.127
62	120	258	29.372	2.548	1.587	126.723	1.056	1.065	25.637	3.652	2.910	181.732
63	142	296	10.558	2.782	2.441	62.772	1.284	957	17.828	4.145	3.694	91.158
64	114	209	14.088	2.486	1.882	62.413	1.265	1.154	28.208	3.841	3.245	104.709
65	130	235	8.383	2.092	1.255	26.583	1.004	820	20.977	3.191	2.310	55.943



(*) Cfr. nota a pag. XXIX.

CONSUMI E DISPONIBILITA' ALIMENTARI

Tav. 101 - Consumi privati e pubblici (*)

Lire

PERIODI — ANNI	PRO - CAPITE			PERIODI — ANNI	PRO - CAPITE		
	Privati	Pubblici	TOTALE		Privati	Pubblici	TOTALE
A PREZZI 1938				A PREZZI 1938			
1861-70	1.760	78	1.838	38	2.571	330	2.901
1871-80	1.776	63	1.839	39	2.583	373	2.956
1881-90	1.743	66	1.809	40	2.549	413	2.962
1891-900	1.741	79	1.820				
1901-10	1.958	79	2.037				
1911-20	2.182	383	2.565	1941	2.375	468	2.843
1921-30	2.472	186	2.658	42	2.208	622	2.830
1931-40	2.501	309	2.810	43	1.874	775	2.649
1941-50	2.138	410	2.548	44	1.590	446	2.036
				45	1.401	308	1.709
				46	1.908	350	2.258
				47	2.256	269	2.525
				48	2.453	283	2.736
				49	2.600	292	2.892
				50	2.714	291	3.005
				1951	2.806	310	3.116
A PREZZI 1963				A PREZZI 1963			
1951-60	262.759	61.827	324.586				
1961-65	363.545	78.900	442.445				
A PREZZI 1938				A PREZZI 1963			
1921	2.286	299	2.585	1951	218.621	54.776	273.397
22	2.377	228	2.605	52	231.171	56.770	287.941
23	2.443	161	2.604	53	244.698	57.656	302.354
24	2.406	148	2.554	54	247.128	59.711	306.839
25	2.475	133	2.608	55	255.773	60.330	316.103
26	2.504	170	2.674	56	265.325	61.998	327.323
27	2.522	177	2.699	57	274.858	62.726	337.584
28	2.568	182	2.750	58	284.198	65.769	349.967
29	2.603	180	2.783	59	295.352	68.149	363.501
30	2.530	185	2.715	60	310.471	70.381	380.852
1931	2.440	224	2.664	1961	329.680	73.277	402.957
32	2.492	236	2.728	62	347.533	76.597	424.130
33	2.526	249	2.775	63	374.366	79.626	453.992
34	2.455	249	2.704	64	379.263	81.316	460.579
35	2.483	290	2.773	65	385.370	83.436	468.806
36	2.390	374	2.764				
37	2.518	357	2.875				

(*) Cfr. nota a pag. XXX.

Tav. 102 - Consumi privati e pubblici a prezzi correnti (*)

PERIODI — ANNI	CONSUMI PRIVATI INTERNI										Spese nette dei non residenti	Consumi privati nazionali	Consumi pubblici	TOTALE
	Alimen- tari e bevande	Tabacco	Vestiaro e calzature	Abita- zione	Combu- stibili ed energia elettrica	Mobili, beni di arreda- mento, ecc.	Igiene e salute	Trasporti e comu- nicazioni	Altri beni e servizi	TOTALE				
Milioni di lire														
1861-70	4.845	138	1.109	445	60	240	137	46	297	7.317	—	7.317	388	7.705
1871-80	6.314	157	1.193	501	81	325	168	60	419	9.218	—	9.218	399	9.617
1881-90	6.012	191	1.053	670	76	321	159	81	412	8.975	—	8.975	492	9.467
1891-900	6.291	211	997	803	71	369	212	119	552	9.625	—	9.625	578	10.203
1901-10	7.702	257	1.190	972	120	534	261	214	796	12.046	—	12.046	642	12.688
1911-20	22.119	596	4.182	1.663	368	1.319	602	532	1.994	33.375	—	33.375	6.359	39.734
1921-30	62.141	3.140	13.539	5.796	1.470	4.141	1.928	2.831	6.342	101.328	—	101.328	7.229	108.557
1931-40	51.158	3.593	11.015	9.672	2.058	4.605	2.764	3.771	7.382	96.018	—	96.018	12.284	108.302
1941-50	1.596.440	98.002	356.895	78.030	48.920	153.165	79.932	99.661	186.989	2.698.034	—	2.698.034	298.357	2.996.391
Miliardi di lire														
1951-60	4.805	423	1.102	868	333	636	571	€51	1.108	10.497	—	175	10.322	1.886
1961-65	8.229	669	1.785	1.776	597	1.205	1.189	1.575	2.218	19.243	—	518	18.725	4.023
Milioni di lire														
1921	55.246	2.520	8.819	3.342	805	2.757	1.213	1.404	5.656	81.762	—	81.762	10.141	91.903
22	55.699	2.738	10.915	3.830	695	3.012	1.388	1.581	5.776	85.634	—	85.634	8.130	93.764
23	56.755	2.833	12.741	4.647	1.248	3.601	1.476	1.934	5.482	90.717	—	90.717	6.034	96.751
24	54.764	2.913	14.344	4.308	1.366	3.819	1.618	2.219	5.550	90.901	—	90.901	5.782	96.683
25	68.718	2.957	18.699	6.287	1.696	4.802	1.789	2.944	6.230	114.122	—	114.122	5.699	119.821
26	77.749	3.226	17.659	6.849	1.667	4.817	1.982	3.420	6.836	124.205	—	124.205	7.527	131.732
27	69.589	3.503	12.285	6.684	1.775	4.628	2.295	3.657	7.221	111.637	—	111.637	7.375	119.012
28	62.720	3.525	14.257	6.784	1.874	4.771	2.491	3.678	6.881	106.981	—	106.981	7.076	114.057
29	62.223	3.569	14.317	7.306	1.899	4.932	2.567	3.844	6.978	107.635	—	107.635	7.150	114.785
30	57.942	3.618	11.355	7.923	1.670	4.270	2.466	3.632	6.805	99.681	—	99.681	7.376	107.057
1931	49.575	3.653	7.484	7.692	1.469	3.592	2.531	3.272	6.423	85.691	—	85.691	7.979	93.670
32	46.932	3.487	7.572	7.699	1.139	3.583	2.553	2.994	6.416	82.375	—	82.375	8.129	90.504
33	41.362	3.338	8.841	7.718	1.146	3.453	2.493	2.799	6.282	77.432	—	77.432	8.355	85.787
34	40.770	3.284	8.158	7.908	1.421	3.787	2.521	3.015	6.373	77.237	—	77.237	8.205	85.442
35	42.296	3.246	9.219	8.350	1.649	4.104	2.536	3.236	6.331	80.967	—	80.967	9.785	90.752
36	43.471	3.261	9.122	9.573	1.914	4.054	2.526	3.661	6.743	84.325	—	84.325	13.398	97.723
37	49.592	3.434	13.687	11.403	2.352	4.724	2.593	3.945	7.407	99.137	—	99.137	14.377	113.514
38	56.490	3.777	14.111	12.110	2.842	5.681	2.847	4.431	8.433	110.722	—	110.722	14.226	124.948
39	60.960	4.016	13.781	12.124	3.165	6.023	3.298	4.971	9.293	117.631	—	117.631	16.981	134.612
40	80.135	4.428	18.171	12.145	3.488	7.051	3.743	5.384	10.117	144.662	—	144.662	21.410	166.072
1941	95.494	5.127	21.514	12.166	4.556	7.658	4.762	5.697	11.417	168.391	—	168.391	26.715	195.106
42	134.888	7.115	21.304	11.421	5.397	9.087	8.452	7.211	13.246	218.121	—	218.121	38.005	256.126
43	192.418	9.855	30.573	11.203	5.004	12.496	16.274	7.027	13.755	298.605	—	298.605	60.847	359.452
44	488.952	8.738	35.989	11.203	6.436	23.020	24.824	5.813	17.974	622.949	—	622.949	90.151	713.100
45	941.645	13.189	50.572	19.307	20.804	59.392	40.005	12.857	40.499	1.198.270	—	1.198.270	149.853	1.348.123
46	1.394.000	44.000	369.000	81.000	31.000	100.000	69.000	39.000	114.000	2.241.000	—	2.241.000	317.000	2.558.000
47	2.702.000	127.000	742.000	128.000	80.000	319.000	111.000	134.000	279.000	4.622.000	—	4.622.000	464.000	5.086.000
48	3.204.000	221.000	783.000	145.000	97.000	315.000	143.000	188.000	351.000	5.447.000	—	5.447.000	584.000	6.031.000
49	3.380.000	256.000	721.000	168.000	114.000	321.000	172.000	255.000	448.000	5.835.000	—	5.835.000	622.000	6.457.000
50	3.431.000	288.000	794.000	193.000	125.000	365.000	210.000	342.000	581.000	6.329.000	—	6.329.000	631.000	6.960.000
1951	3.806.000	306.000	997.000	243.000	138.000	443.000	217.000	414.000	627.000	7.191.000	—	7.191.000	737.000	7.928.000
Miliardi di lire														
1951	3.465	306	935	493	218	473	393	373	710	7.366	—	57	7.309	1.244
52	3.826	331	995	589	263	506	422	441	801	8.174	—	58	8.116	1.413
53	4.170	361	1.073	675	280	549	448	497	872	8.925	—	93	8.832	1.482
54	4.343	379	1.001	723	303	552	477	540	951	9.269	—	96	9.173	1.648
55	4.643	409	1.042	797	321	588	528	591	1.034	9.953	—	123	9.830	1.775
56	5.066	433	1.106	895	356	637	585	686	1.120	10.884	—	149	10.735	1.941
57	5.240	459	1.167	990	374	699	641	755	1.243	11.568	—	224	11.344	2.060
58	5.620	482	1.186	1.078	385	744	676	808	1.331	12.310	—	276	12.034	2.259
59	5.655	520	1.219	1.172	398	780	733	861	1.445	12.783	—	307	12.476	2.416
60	6.020	555	1.300	1.264	433	828	809	961	1.569	13.739	—	373	13.366	2.623
1961	6.555	574	1.439	1.388	461	925	876	1.125	1.726	15.069	—	426	14.643	2.872
62	7.305	621	1.586	1.640	520	1.063	963	1.337	1.943	16.978	—	468	16.510	3.349
63	8.436	696	1.867	1.781	598	1.288	1.144	1.689	2.261	19.760	—	479	19.281	4.101
64	9.046	712	1.986	1.974	673	1.375	1.380	1.768	2.486	21.400	—	531	20.869	4.608
65	9.801	739	2.049	2.097	735	1.375	1.583	1.957	2.673	23.009	—	685	22.324	5.183

(*) Cfr. nota a pag. XXX.

Tav. 103 - Consumi privati e pubblici a prezzi costanti (*)

PERIODI — ANNI	CONSUMI PRIVATI INTERNI										Spese nette dei non residenti	Consumi privati nazionali	Consumi pubblici	TOTALE
	Alimen- tari e bevande	Tabacco	Vestiaro e calzature	Abita- zione	Combu- stibili ed energia elettrica	Mobili, beni di arreda- mento, ecc.	Igiene e salute	Trasporti e comu- nicazioni	Altri beni e servizi	TOTALE				
Milioni di lire 1938														
1861-70	30.270	2.323	3.931	6.043	304	1.744	734	200	1.667	47.216	—	47.216	2.116	49.332
1871-80	33.163	2.595	4.037	6.460	323	1.724	669	227	1.700	50.898	—	50.898	1.795	52.693
1881-90	33.910	2.370	4.860	7.061	341	1.887	710	331	1.819	53.289	—	53.289	2.031	55.320
1891-900	35.428	2.206	5.194	7.660	392	2.023	958	527	2.493	56.881	—	56.881	2.586	59.467
1901-10	42.845	2.391	5.994	8.485	519	2.796	1.153	970	3.524	68.677	—	68.677	2.797	71.474
1911-20	50.755	3.029	6.284	9.278	792	3.607	1.534	1.718	4.736	81.733	—	81.733	14.409	96.142
1921-30	57.062	3.908	10.171	9.965	1.299	4.103	1.968	2.645	6.075	97.196	—	97.196	7.303	104.499
1931-40	55.194	3.572	13.423	11.591	2.110	4.875	3.194	3.980	8.070	106.009	—	106.009	13.177	119.186
1941-50	48.432	3.835	10.774	12.501	2.896	4.698	3.509	3.853	7.022	97.520	—	97.520	18.574	116.094
Miliardi di lire 1963														
1951-60	5.861	499	1.214	1.423	344	749	756	738	1.457	13.041	— 206	12.835	3.019	15.854
1961-65	8.267	697	1.776	1.782	598	1.199	1.167	1.549	2.216	19.251	— 507	18.744	4.068	22.812
Milioni di lire 1938														
1921	54.387	3.729	6.638	9.464	662	3.145	1.348	1.452	5.534	86.359	—	86.359	11.309	97.668
22	56.179	3.824	7.858	9.532	637	3.349	1.577	1.684	5.819	90.459	—	90.459	8.649	99.108
23	57.456	3.772	8.455	9.637	1.196	3.975	1.640	2.073	5.611	93.805	—	93.805	6.170	99.975
24	55.676	3.810	9.073	9.749	1.301	4.121	1.685	2.281	5.466	93.162	—	93.162	5.742	98.904
25	56.842	3.832	10.470	9.892	1.530	4.525	1.672	2.599	5.519	96.881	—	96.881	5.209	102.090
26	58.406	3.919	10.928	10.024	1.297	4.149	1.694	2.843	5.763	99.023	—	99.023	6.745	105.768
27	58.988	4.065	10.148	10.129	1.447	4.243	1.970	3.110	6.439	100.539	—	100.539	7.080	107.619
28	58.068	4.093	12.050	10.238	1.754	4.563	2.454	3.375	6.612	103.207	—	103.207	7.309	110.516
29	57.659	4.080	13.431	10.405	1.667	4.744	2.839	3.575	6.940	105.340	—	105.340	7.288	112.628
30	56.962	3.958	12.658	10.591	1.497	4.212	2.802	3.455	7.047	103.182	—	103.182	7.534	110.716
1931	56.084	3.464	10.631	10.760	1.464	4.001	3.420	3.222	7.208	100.254	—	100.254	9.235	109.489
32	56.721	3.355	12.820	10.907	1.203	4.003	3.455	3.066	7.507	103.037	—	103.037	9.763	112.800
33	56.015	3.291	14.934	11.052	1.281	4.156	3.463	3.235	7.689	105.116	—	105.116	10.356	115.472
34	52.710	3.289	13.574	11.246	1.664	4.605	3.561	3.843	8.329	102.821	—	102.821	10.452	113.273
35	53.383	3.280	13.905	11.514	1.962	4.863	3.446	4.021	8.340	104.714	—	104.714	12.216	116.930
36	52.632	3.394	11.388	11.771	2.184	4.666	2.972	4.223	8.240	101.470	—	101.470	15.856	117.326
37	54.954	3.499	14.518	11.961	2.577	5.101	2.872	4.233	7.924	107.639	—	107.639	15.262	122.901
38	56.490	3.777	14.111	12.110	2.842	5.681	2.847	4.431	8.433	110.722	—	110.722	14.226	124.948
39	56.671	3.977	13.808	12.249	3.032	5.837	3.120	4.784	8.850	112.328	—	112.328	16.250	128.578
40	56.277	4.398	14.537	12.341	2.887	5.833	2.783	4.746	8.183	111.985	—	111.985	18.159	130.144
1941	52.156	4.758	12.255	12.381	3.164	5.488	3.168	3.954	7.903	105.227	—	105.227	20.720	125.947
42	48.622	4.513	9.061	12.362	3.203	5.282	3.868	4.419	7.096	98.426	—	98.426	27.719	126.145
43	43.455	4.464	6.306	12.298	2.582	3.966	4.932	2.101	3.818	83.922	—	83.922	34.715	118.637
44	39.649	1.935	4.929	12.195	1.342	2.655	4.513	896	3.392	71.506	—	71.506	20.032	91.538
45	36.107	1.160	3.529	12.205	1.541	2.295	2.667	818	2.891	63.213	—	63.213	13.888	77.101
46	40.898	2.910	12.395	13.224	1.772	4.454	3.481	1.800	5.726	86.660	—	86.660	15.877	102.537
47	47.956	4.026	13.175	12.703	3.739	5.097	3.053	5.046	8.615	103.410	—	103.410	12.345	115.755
48	54.109	4.436	15.121	12.510	3.926	5.396	3.069	5.533	9.533	113.633	—	113.633	13.085	126.718
49	59.891	4.975	14.781	12.510	3.715	5.755	3.153	6.325	10.347	121.452	—	121.452	13.646	135.098
50	61.481	5.171	16.183	12.619	3.981	6.594	3.184	7.640	10.897	127.750	—	127.750	13.711	141.461
1951	64.629	5.229	16.575	12.788	4.180	6.691	3.222	8.648	11.069	133.031	—	133.031	14.720	147.751
Miliardi di lire 1963														
1951	4.725	393	941	1.292	252	607	609	505	1.110	10.434	— 69	10.365	2.597	12.962
52	5.030	409	1.025	1.308	281	650	633	557	1.197	11.090	— 71	11.019	2.706	13.725
53	5.333	439	1.211	1.329	297	708	661	603	1.271	11.852	— 117	11.735	2.765	14.500
54	5.464	461	1.121	1.355	315	693	680	629	1.335	12.053	— 117	11.936	2.884	14.820
55	5.685	482	1.178	1.386	329	717	725	694	1.393	12.589	— 150	12.439	2.934	15.373
56	5.883	507	1.261	1.423	354	755	762	761	1.447	13.153	— 173	12.980	3.033	16.013
57	6.115	537	1.295	1.465	367	799	815	802	1.582	13.777	— 259	13.518	3.085	16.603
58	6.456	564	1.310	1.509	386	824	840	855	1.635	14.379	— 318	14.061	3.254	17.315
59	6.768	585	1.361	1.556	407	847	886	925	1.740	15.075	— 357	14.718	3.396	18.114
60	7.147	612	1.440	1.606	456	892	952	1.051	1.855	16.011	— 426	15.585	3.533	19.118
1961	7.572	650	1.580	1.656	485	995	1.007	1.200	1.989	17.134	— 474	16.660	3.703	20.363
62	7.913	688	1.684	1.715	536	1.105	1.064	1.382	2.121	18.208	— 504	17.704	3.902	21.606
63	8.436	696	1.867	1.781	598	1.288	1.144	1.689	2.261	19.760	— 479	19.281	4.101	23.382
64	8.587	712	1.874	1.848	654	1.313	1.246	1.676	2.341	20.251	— 480	19.771	4.239	24.010
65	8.825	739	1.873	1.912	715	1.296	1.374	1.799	2.370	20.903	— 599	20.304	4.396	24.700

(*) Cfr. nota a pag. XXX.

Tav. 104 - Consumo di generi alimentari (*)

Migliaia di quintali

ANNI	CEREALI				PRODOTTI ORTOFRUTTICOLI								CARNI			
	Frumento	Grano-turco	Risone	Segale e orzo	Patate	Legumi secchi	Legumi freschi	Pomodori	Ortaggi	Frutta fresca	Agrumi	Frutta secca	Bovina	Suina	Ovina e caprina	Altra
1861-70	34.600	10.063	2.698	1.525	6.598	3.079	424	2.607	8.478	3.922	1.910	9.634	990	1.056	420	943
1871-80	36.825	14.523	4.185	1.594	7.427	3.900	649	3.081	9.781	5.183	2.539	9.521	1.373	1.388	530	1.032
1881-90	33.772	10.138	3.512	1.249	6.855	3.322	768	3.918	10.623	6.525	3.087	7.973	1.799	1.697	650	1.081
1891-900	36.032	10.035	2.751	1.262	6.730	3.437	974	5.550	13.171	6.985	2.728	8.252	1.982	1.665	573	998
1901-10	51.682	11.543	4.673	1.725	11.959	4.817	934	6.383	15.424	8.877	3.925	10.823	1.997	1.552	484	1.095
1911-20	58.086	10.447	5.680	1.730	9.643	5.205	920	7.718	22.034	11.486	5.342	9.357	2.897	2.028	561	1.375
1921-30	70.862	12.337	4.077	1.709	11.840	4.721	1.184	8.178	27.871	12.123	3.837	7.722	3.838	2.064	548	1.641
1931-40	70.521	13.279	5.220	1.837	16.238	5.216	1.818	6.773	24.587	11.241	4.335	5.522	3.822	2.249	499	2.101
1941-50	63.653	9.000	4.997	1.942	15.690	2.403	2.331	8.054	27.838	13.960	4.337	4.547	2.425	1.538	405	1.841
1951-60	77.682	4.573	4.362	1.883	18.663	2.591	3.358	9.850	33.948	21.804	5.556	4.918	4.717	2.820	422	2.735
1961-65	83.173	3.372	4.063	1.435	22.931	2.834	4.604	10.118	51.371	36.491	8.627	5.341	7.931	3.593	414	4.776
1921	70.425	9.799	3.992	1.485	11.518	4.657	1.143	6.567	24.282	10.848	4.376	8.692	2.854	1.891	544	1.477
22	65.813	10.287	4.158	1.455	7.523	3.625	1.065	6.626	26.566	10.606	3.742	7.605	3.277	2.218	504	1.431
23	71.817	11.342	3.303	1.683	10.746	3.904	934	7.889	27.991	12.451	4.319	8.921	3.319	1.667	580	1.441
24	64.319	12.043	3.824	1.418	12.827	4.139	1.080	10.533	29.868	12.676	3.069	7.931	3.520	1.588	517	1.470
25	73.832	14.197	4.175	1.929	14.714	5.588	1.237	10.433	32.766	12.036	2.705	7.453	3.571	2.114	570	1.566
26	74.824	15.278	4.201	1.818	15.968	5.879	1.316	8.651	31.196	12.501	3.846	6.578	3.994	2.333	546	1.683
27	68.026	12.251	4.396	1.530	12.428	4.773	1.298	7.702	27.990	13.044	4.714	7.470	4.642	2.227	572	1.791
28	77.786	9.495	4.226	1.745	7.849	4.982	1.069	7.419	23.930	13.469	4.147	7.089	4.863	2.062	581	1.847
29	71.623	12.283	4.165	2.019	13.929	5.191	1.242	8.395	27.070	12.495	3.995	7.688	4.641	2.120	531	1.877
30	70.158	16.399	4.334	2.012	10.893	4.471	1.455	7.561	27.049	11.099	3.453	7.792	3.706	2.418	540	1.830
1931	65.826	10.339	4.673	1.906	11.004	5.671	1.502	5.819	27.074	11.830	4.929	6.482	3.820	2.488	484	1.905
32	69.156	14.178	4.227	1.923	18.287	6.302	1.524	5.700	28.193	14.022	5.614	5.895	4.027	1.868	467	1.935
33	74.154	10.726	4.703	1.966	13.181	5.537	1.620	5.844	25.264	13.384	7.354	6.045	4.069	1.976	461	2.018
34	57.905	14.998	4.967	1.760	15.463	5.612	1.743	6.034	23.114	11.749	4.194	5.531	3.896	2.077	483	2.079
35	71.014	9.179	5.340	1.658	12.834	4.685	1.529	7.027	22.974	11.879	4.418	5.653	3.922	2.385	487	2.178
36	68.486	15.971	4.897	1.405	16.039	4.797	1.931	7.478	25.487	9.359	3.758	5.237	3.770	2.239	503	2.122
37	74.875	17.418	5.460	1.669	20.346	5.464	2.336	7.662	25.296	10.497	3.410	5.077	3.487	1.956	483	2.087
38	78.125	10.740	5.664	2.025	17.823	4.927	2.055	7.257	24.492	9.531	3.144	6.061	3.713	2.243	501	2.158
39	80.717	9.260	5.295	2.056	16.427	4.944	2.170	6.517	22.475	10.145	3.588	5.332	3.817	2.386	548	2.245
40	64.949	19.983	6.977	2.006	20.977	4.225	1.767	8.395	21.497	10.017	2.937	3.907	3.695	2.870	576	2.287
1941	63.283	12.299	7.877	1.983	17.618	3.741	1.761	9.903	22.610	10.540	3.301	3.943	3.361	2.440	589	2.364
42	57.013	11.151	7.323	3.738	21.252	3.271	1.733	9.173	24.614	11.918	4.839	4.729	3.512	1.810	371	2.217
43	57.483	6.016	6.130	1.296	13.473	1.711	1.719	8.004	25.007	14.006	5.817	4.642	2.527	1.129	275	1.858
44	57.339	9.108	3.919	1.105	13.725	1.777	2.127	7.092	26.466	14.758	5.595	4.512	1.133	595	187	1.512
45	43.522	5.071	3.259	684	6.162	859	1.636	6.178	25.845	13.555	4.325	4.862	1.543	1.333	328	1.635
46	65.400	11.093	4.554	1.998	14.190	2.100	2.468	6.398	28.269	12.719	4.244	4.883	1.965	1.707	469	1.683
47	62.173	7.243	6.005	2.808	18.524	2.643	2.822	8.278	30.174	14.293	4.003	4.727	1.775	1.249	387	1.571
48	76.835	9.798	4.545	2.346	19.520	2.748	3.070	8.495	31.496	14.385	4.137	4.866	2.419	1.560	469	1.722
49	73.606	9.123	2.492	1.608	16.883	2.171	2.530	8.335	31.562	15.900	3.752	3.960	2.807	1.964	475	1.871
50	79.881	9.100	3.864	1.856	15.548	3.005	3.447	8.683	32.341	17.525	3.352	4.348	3.208	1.591	500	1.980
1951	77.909	11.147	2.906	1.457	17.902	2.657	3.803	8.617	34.903	19.265	5.514	4.884	3.233	1.494	488	2.024
1951	76.460	4.633	3.714	1.415	15.266	2.564	3.238	6.870	26.088	18.727	4.734	4.925	3.138	2.064	467	2.030
52	76.735	4.985	4.190	1.220	15.012	2.231	2.794	6.141	26.659	19.801	4.930	5.476	3.370	2.883	470	2.169
53	76.815	5.138	4.745	1.855	17.681	2.842	2.996	8.417	27.752	20.774	5.472	5.835	3.793	2.606	455	2.231
54	76.865	5.558	4.928	2.360	17.888	2.507	3.198	7.877	28.804	19.792	5.199	5.670	4.221	2.216	443	2.393
55	77.390	5.070	4.646	2.120	19.034	2.558	3.050	8.511	29.537	20.510	5.543	4.526	4.485	2.455	412	3.491
56	77.987	4.145	4.247	2.071	20.470	2.522	2.420	7.307	32.314	20.378	5.154	4.378	4.873	3.025	407	2.603
57	78.220	4.010	4.206	1.991	18.812	2.744	3.578	12.406	36.158	20.119	5.016	4.546	5.194	3.049	390	2.751
58	78.354	4.030	4.218	1.915	19.658	2.668	3.954	15.307	41.900	24.465	6.076	4.439	5.651	3.067	381	2.911
59	78.735	4.060	4.377	1.897	21.050	2.552	4.013	12.846	44.627	26.243	6.671	4.511	6.036	3.248	396	3.173
60	79.259	4.100	4.353	1.988	21.757	2.723	4.334	12.817	45.644	27.230	6.762	4.877	6.411	3.587	395	3.599
1961	80.624	4.130	4.048	1.986	23.216	2.585	4.334	13.530	55.187	32.800	7.088	5.090	6.898	3.235	406	4.005
62	82.032	4.080	3.981	1.589	20.948	2.590	4.450	14.164	44.219	34.806	7.476	5.283	7.696	3.436	434	4.337
63	83.188	3.370	4.166	1.238	24.321	3.107	4.567	15.476	49.613	37.528	8.322	5.564	8.774	3.370	423	4.682
64	84.405	2.660	4.069	1.173	24.406	2.960	4.731	18.150	53.367	39.097	9.790	4.740	8.343	3.961	414	5.115
65	85.616	2.620	4.050	1.191	21.766	2.930	4.937	19.269	54.468	38.224	10.457	6.030	7.942	3.963	392	5.740

(*) Cfr. nota a pag. XXX.

Segue Tav. 104 - Consumo di generi alimentari (*)

Migliaia di quintali, salvo diversa indicazione

ANNI	PESCE		Uova	Latte	Formaggio	OLII E GRASSI				Zucchero	Caffè	Cicoria	BEVANDE ALCOLICHE 000 Ettolitri		
	Fresco	Secco e conservato				Olio di oliva	Olio di semi	Burro	Lardo e strutto				Vino	Birra	Alcool anidro
1861-70 . . .	415	251	1.850	6.574	357	1.869	—	80	734	597	113	6	22.721	63	104
1871-80 . . .	479	378	1.883	7.667	675	2.402	—	157	995	753	129	21	26.030	128	125
1881-90 . . .	679	442	1.748	9.657	945	1.590	181	199	1.243	822	150	35	29.295	220	240
1891-900 . . .	857	487	1.615	10.459	967	1.766	255	221	1.190	781	132	49	29.237	177	192
1901-10 . . .	874	396	1.800	11.949	1.222	1.907	365	274	1.115	1.156	200	63	42.074	400	185
1911-20 . . .	854	527	2.376	12.182	1.592	1.691	377	411	1.473	1.738	363	54	42.034	741	188
1921-30 . . .	1.221	890	2.573	13.939	1.742	2.596	806	441	1.483	3.103	462	87	44.273	1.279	253
1931-40 . . .	1.698	853	3.069	16.255	2.194	2.501	674	514	1.568	3.201	350	89	37.587	545	105
1941-50 . . .	1.326	580	2.344	16.583	2.015	1.783	270	468	1.078	3.522	198	152	34.212	768	183
1951-60 . . .	2.379	1.152	3.720	26.443	3.802	3.005	1.559	726	687	8.142	742	165	49.036	1.792	450
1961-65 . . .	2.980	1.370	4.784	31.622	4.431	4.986	2.671	904	759	12.145	1.147	180	55.123	3.951	718
1921	1.135	897	2.483	12.539	1.758	2.114	578	456	1.418	2.358	479	46.191	1.453	323
22	1.216	887	2.376	11.800	1.593	2.204	521	420	1.598	2.854	473	82	34.631	1.354	343
23	1.173	855	2.442	12.300	1.566	3.526	540	423	1.201	3.029	481	83	37.455	1.300	275
24	1.132	896	2.314	13.356	1.605	2.374	810	452	1.144	2.970	470	88	55.427	1.466	225
25	1.121	904	2.347	13.633	1.598	2.869	840	454	1.549	2.975	422	90	46.111	1.438	247
26	1.184	848	2.515	14.154	1.725	1.895	974	476	1.707	3.187	437	89	47.922	1.363	260
27	1.237	896	2.707	15.031	1.881	2.392	1.063	448	1.614	3.307	457	85	39.955	1.306	247
28	1.287	928	2.793	15.366	1.857	2.173	1.104	429	1.471	3.516	477	91	38.278	1.121	229
29	1.338	981	2.831	15.508	1.926	3.059	1.049	422	1.511	3.468	469	91	51.291	1.091	213
30	1.388	805	2.925	15.705	1.909	3.355	580	429	1.620	3.368	453	86	45.466	898	164
1931	1.437	863	2.969	15.688	1.891	1.619	662	447	1.754	3.202	438	80	38.886	720	134
32	1.477	787	3.158	15.740	2.018	2.608	720	448	1.352	2.963	408	76	39.014	437	110
33	1.532	818	2.963	15.777	2.114	2.391	641	456	1.370	2.863	392	72	47.297	435	99
34	1.545	971	2.999	15.934	2.095	1.931	1.001	466	1.444	2.884	393	73	33.550	387	83
35	1.716	869	3.042	15.950	2.171	2.521	574	502	1.661	3.000	404	78	30.671	390	86
36	1.771	667	3.049	15.896	1.992	2.569	543	449	1.515	2.973	318	72	43.482	342	72
37	1.856	1.073	3.149	16.010	2.254	2.684	1.326	566	1.398	3.326	379	83	31.304	534	92
38	1.871	1.028	3.143	16.836	2.374	3.068	567	571	1.576	3.520	360	86	34.197	627	101
39	1.937	773	3.157	17.416	2.488	1.996	486	598	1.644	3.818	243	132	38.474	751	126
40	1.834	679	3.062	17.303	2.538	3.621	218	633	1.965	3.462	164	137	38.990	825	146
1941	1.374	433	2.874	15.862	2.301	1.763	70	541	1.646	4.128	5	222	28.351	932	152
42	1.069	229	2.698	14.753	2.081	2.329	46	485	1.187	3.930	2	229	35.285	477	62
43	880	164	2.262	12.021	1.670	2.024	75	383	710	3.890	..	267	36.050	312	41
44	790	94	1.867	11.722	1.546	1.480	72	353	399	2.400	—	180	36.230	273	100
45	1.000	156	1.568	12.523	1.627	1.709	71	372	893	1.290	—	126	31.598	355	217
46	1.446	651	1.810	15.896	1.664	1.074	183	380	1.287	1.706	159	81	27.780	713	163
47	1.614	1.023	2.194	16.236	1.974	1.461	196	464	877	2.939	306	95	32.923	1.112	216
48	1.520	1.043	2.468	21.379	2.174	2.722	480	493	1.148	4.441	479	106	35.639	846	251
49	1.737	903	2.671	22.436	2.456	1.160	1.122	587	1.500	4.771	564	103	39.680	1.146	313
50	1.833	1.101	3.030	23.000	2.659	2.104	385	620	1.134	5.723	461	111	38.581	1.516	319
1951	1.874	1.109	3.236	22.891	2.834	1.976	962	784	1.092	5.929	459	120	41.171	1.434	337
1951	2.125	1.012	3.166	22.797	3.022	2.389	962	695	514	6.105	533	120	39.753	1.437	337
52	2.387	1.068	3.170	22.905	3.251	3.094	789	591	668	6.785	610	125	42.487	1.480	353
53	2.355	1.101	3.302	23.821	3.666	3.189	963	630	641	7.200	666	137	45.084	1.535	375
54	2.331	1.095	3.445	24.932	3.703	3.161	1.037	649	512	7.735	695	157	47.667	1.590	460
55	2.431	1.187	3.681	26.535	3.881	3.016	1.443	698	592	7.964	724	170	50.320	1.672	603
56	2.444	1.172	3.837	26.475	3.792	2.616	1.950	691	797	8.071	758	183	52.040	1.713	444
57	2.361	1.185	3.916	27.781	4.044	2.679	2.029	785	754	8.747	779	185	52.242	1.767	457
58	2.392	1.219	4.130	28.616	4.141	2.855	1.875	814	725	9.274	818	192	52.477	1.887	462
59	2.476	1.205	4.161	29.672	4.264	3.126	2.224	776	833	9.298	848	191	53.944	2.273	495
60	2.489	1.272	4.393	30.893	4.254	3.924	2.317	929	830	10.237	991	188	54.346	2.568	517
1961	2.800	1.376	4.582	31.110	4.550	4.546	2.113	739	708	11.275	1.052	186	54.654	3.093	583
62	2.680	1.407	4.695	30.784	4.659	4.980	2.448	1.039	725	11.581	1.120	179	55.050	3.776	684
63	2.878	1.368	4.745	31.300	4.382	5.080	2.887	917	716	12.313	1.168	180	55.101	4.123	778
64	3.145	1.345	4.920	31.594	4.151	5.259	2.863	834	827	12.840	1.193	174	53.559	4.297	825
65	3.399	1.352	4.980	33.320	4.413	5.067	3.043	993	819	12.716	1.202	180	57.249	4.464	720

(*) Cfr. nota a pag. XXX.

Tav. 105 - Consumo medio per abitante di alcuni generi alimentari (*)

Chilogrammi

ANNI	CEREALI				PRODOTTI ORTOFRUTTICOLI								CARNI			
	Frumento	Grano-turco	Risone	Segale e orzo	Patate	Legumi secchi	Legumi freschi	Pomodori	Ortaggi	Frutta fresca	Agrumi	Frutta secca	Bovina	Suina	Ovina e caprina	Altra
1861-70 . .	146,7	41,6	10,4	6,5	27,8	13,1	1,8	11,2	36,5	16,6	8,2	41,4	4,3	4,6	1,8	4,1
1871-80 . .	133,0	52,2	15,2	5,7	27,2	14,1	2,4	11,2	35,6	18,9	9,2	34,8	5,0	5,1	1,9	3,8
1881-90 . .	116,4	35,5	12,5	4,4	23,5	11,3	2,6	13,4	36,3	22,2	10,5	27,2	6,1	5,8	2,2	3,7
1891-900 . .	113,9	31,1	8,2	4,0	21,3	10,9	3,1	17,6	41,9	22,3	8,7	26,3	6,3	5,3	1,8	3,2
1901-10 . .	154,2	34,4	14,3	5,2	35,6	14,4	2,8	19,2	46,1	26,6	11,8	32,5	6,0	4,7	1,5	3,3
1911-20 . .	159,9	29,5	15,5	4,8	27,0	14,8	2,6	21,4	61,1	31,9	14,8	26,0	8,0	5,6	1,6	3,8
1921-30 . .	178,4	30,5	10,5	4,3	29,9	11,9	3,0	20,8	70,9	30,8	9,8	19,7	9,7	5,2	1,4	4,2
1931-40 . .	165,3	30,5	11,7	4,3	37,3	12,0	4,2	15,8	57,6	26,4	10,2	12,9	9,0	5,2	1,2	4,9
1941-50 . .	137,6	21,6	11,5	4,3	34,7	5,4	5,1	17,6	60,9	30,5	9,5	10,0	5,3	3,4	0,9	4,0
1951-60 . .	160,7	9,5	9,0	3,9	38,5	5,4	6,9	20,3	70,2	45,1	11,5	10,2	9,7	5,8	0,9	5,6
1961-65 . .	164,1	6,7	8,0	2,8	45,2	5,6	9,1	20,0	101,3	72,0	17,0	10,5	15,6	7,1	0,8	9,4
1921	168,3	29,8	12,0	4,0	28,1	10,7	3,0	17,3	64,1	28,7	11,6	23,0	7,5	5,0	1,4	3,9
22	178,3	26,0	10,6	4,2	22,3	11,0	2,8	17,3	69,6	27,8	9,8	19,9	8,6	5,8	1,3	3,7
23	178,7	27,4	10,2	4,1	25,8	9,8	2,4	20,5	72,7	32,3	11,2	23,2	8,6	4,3	1,5	3,7
24	175,5	29,7	8,9	4,0	31,7	10,1	2,8	27,2	77,0	32,7	7,9	20,4	9,1	4,1	1,3	3,8
25	176,6	32,2	10,0	4,3	36,4	12,3	3,2	26,7	83,8	30,8	6,9	19,1	9,1	5,4	1,5	4,0
26	188,4	36,7	10,6	4,7	39,7	14,4	3,3	21,9	79,1	31,7	9,7	16,7	10,1	5,9	1,4	4,3
27	179,4	36,5	10,7	4,2	33,4	13,7	3,3	19,3	70,3	32,8	11,8	18,8	11,6	5,6	1,4	4,5
28	181,4	28,8	10,8	4,1	22,4	12,4	2,7	18,5	59,5	33,5	10,3	17,6	12,1	5,1	1,4	4,6
29	184,2	25,1	10,4	4,6	30,6	12,3	3,1	20,7	66,8	30,8	9,9	19,0	11,4	5,2	1,3	4,6
30	173,4	32,6	10,3	4,9	28,5	11,8	3,6	18,5	66,2	27,1	8,4	19,1	9,1	5,9	1,3	4,5
1931	164,9	36,3	10,7	4,8	26,6	12,2	3,6	14,1	65,6	28,7	12,0	15,7	9,3	6,0	1,2	4,6
32	162,3	27,2	11,0	4,6	39,6	14,4	3,7	13,7	67,8	33,7	13,5	14,2	9,7	4,5	1,1	4,7
33	170,9	31,8	10,4	4,6	34,5	11,9	3,9	13,9	60,3	31,9	17,5	14,4	9,7	4,7	1,1	4,8
34	156,2	27,9	11,3	4,4	35,2	13,0	4,1	14,3	54,7	27,8	9,9	13,1	9,2	4,9	1,1	4,9
35	151,2	31,8	11,9	4,0	31,6	12,3	3,6	16,5	53,9	27,9	10,4	13,3	9,2	5,6	1,1	5,1
36	162,3	25,5	12,2	3,6	35,5	11,0	4,5	17,4	59,3	21,8	8,7	12,2	8,8	5,2	1,2	4,9
37	165,7	37,7	11,6	3,6	44,5	11,8	5,4	17,7	58,5	24,3	7,9	11,7	8,1	4,5	1,1	4,8
38	175,5	36,1	12,6	4,2	42,3	12,1	4,7	16,6	56,2	21,9	7,2	13,9	8,5	5,1	1,1	4,9
39	180,4	23,6	12,7	4,6	38,1	11,3	4,9	14,8	51,1	23,0	8,2	12,1	8,7	5,4	1,2	5,1
40	163,8	26,9	12,9	4,6	44,6	10,1	4,0	18,9	48,3	22,5	6,6	8,8	8,3	6,5	1,3	5,1
1941	143,0	40,3	16,1	4,4	41,2	9,0	3,9	22,1	50,4	23,5	7,4	8,8	7,5	5,4	1,3	5,3
42	133,4	26,6	17,2	6,3	45,1	7,8	3,8	20,3	54,6	26,4	10,7	10,5	7,8	4,0	0,8	4,9
43	126,4	21,8	15,5	5,6	34,0	5,8	3,8	17,7	55,2	30,9	12,8	10,2	5,6	2,5	0,6	4,1
44	126,3	14,9	12,3	2,6	30,1	3,8	4,7	15,6	58,2	32,5	12,3	9,9	2,5	1,3	0,4	3,3
45	110,6	17,8	8,2	2,0	17,7	3,1	3,6	13,5	56,7	29,7	9,5	10,7	3,4	2,9	0,7	3,6
46	118,6	14,3	7,8	2,9	26,5	3,0	5,4	13,9	61,6	27,7	9,2	10,6	4,3	3,7	1,0	3,7
47	139,7	22,2	10,8	5,3	38,2	5,0	6,2	18,1	66,1	31,3	8,8	10,4	3,9	2,7	0,8	3,4
48	151,1	17,1	12,3	5,6	41,9	5,8	6,7	18,5	68,5	31,3	9,0	10,6	5,3	3,4	1,0	3,7
49	162,4	20,8	8,7	4,3	37,9	5,4	5,5	18,0	68,2	34,3	8,1	8,6	6,1	4,2	1,0	4,1
50	164,7	19,6	6,1	3,7	34,1	5,5	7,4	18,6	69,4	37,6	7,2	9,3	6,9	3,4	1,1	4,2
1951	167,9	20,5	7,7	3,5	36,8	6,0	8,1	18,4	73,9	39,6	11,6	11,1	6,9	3,2	1,0	4,3
1951	162,4	9,8	7,9	3,0	32,4	5,4	6,9	14,6	55,4	39,8	10,1	10,5	6,7	4,4	1,0	4,3
52	162,1	10,5	8,8	2,6	31,7	4,7	5,9	13,0	56,3	41,8	10,4	11,6	7,1	6,1	1,0	4,6
53	161,4	10,8	10,0	3,9	37,1	6,0	6,3	17,7	58,3	43,6	11,5	12,3	8,0	5,5	1,0	4,7
54	160,5	11,6	10,3	4,9	37,3	5,2	6,7	16,4	60,1	41,3	10,9	11,8	8,8	4,6	0,9	5,0
55	160,6	10,5	9,6	4,4	39,5	5,3	6,3	17,7	61,3	42,6	11,5	9,4	9,3	5,1	0,9	7,2
56	160,9	8,6	8,8	4,3	42,2	5,2	5,0	15,1	66,7	42,0	10,6	9,0	10,1	6,2	0,8	5,4
57	160,5	8,2	8,6	4,1	38,6	5,6	7,3	25,5	74,9	41,3	10,3	9,3	10,7	6,3	0,8	5,6
58	159,8	8,2	8,6	3,9	40,1	5,4	8,1	31,2	85,4	49,9	12,4	9,1	11,5	6,3	0,8	5,9
59	159,5	8,2	8,9	3,8	42,6	5,2	8,1	26,0	90,4	53,2	13,5	9,1	12,2	6,6	0,8	6,4
60	159,7	8,3	8,8	4,0	43,8	5,5	8,7	25,8	91,9	54,9	13,6	9,8	12,9	7,2	0,8	7,2
1961	161,5	8,3	8,1	4,0	46,5	5,2	8,7	27,1	110,6	65,7	14,2	10,2	13,8	6,5	0,8	8,0
62	163,3	8,1	7,9	3,2	41,7	5,2	8,9	28,2	88,0	69,3	14,9	10,5	15,3	6,8	0,9	8,6
63	164,3	6,7	8,2	2,4	48,0	6,1	9,0	30,6	98,0	74,1	16,4	11,0	17,3	6,7	0,8	9,2
64	165,1	5,2	8,0	2,3	47,7	5,8	9,3	35,5	104,4	76,5	19,2	9,3	16,3	7,8	0,8	10,0
65	166,0	5,1	7,9	2,3	42,2	5,7	9,6	37,4	105,6	74,1	20,3	11,7	15,4	7,7	0,8	11,1

(*) Cfr. nota a pag. XXX.

Segue Tav. 105 - Consumo medio per abitante di alcuni generi alimentari (*)

Chilogrammi, salvo diversa indicazione

ANNI	PESCE		Uova	Latte	Formaggi	OLIE GRASSI				Zucchero	Caffè	Cicoria	BEVANDE ALCOLICHE litri		
	Fresco	Secco e conservato				Olio di oliva	Olio di semi	Burro	Lardo e strutto				Vino	Birra	Alcool anidro
1861-70 . .	1,8	1,1	7,9	28,1	1,5	8,0	—	0,3	3,2	2,6	0,5	..	97,0	0,3	0,5
1871-80 . .	1,8	1,4	6,9	28,0	2,5	8,8	—	0,6	3,6	2,7	0,5	0,1	95,0	0,5	0,5
1881-90 . .	2,3	1,5	6,0	33,0	3,2	5,4	0,6	0,7	4,3	2,8	0,5	0,1	100,0	0,8	0,8
1891-900 . .	2,8	1,6	5,2	33,3	3,1	5,7	0,8	0,7	3,8	2,5	0,4	0,2	93,2	0,6	0,6
1901-10 . .	2,7	1,2	5,4	35,8	3,7	5,7	1,1	0,8	3,4	3,5	0,6	0,2	125,9	1,3	0,6
1911-20 . .	2,4	1,5	6,6	33,8	4,4	4,7	1,0	1,1	4,1	4,8	1,0	0,2	116,8	2,1	0,5
1921-30 . .	3,1	2,3	6,5	35,4	4,4	6,6	2,0	1,1	3,8	7,9	1,2	0,2	112,6	3,3	0,7
1931-40 . .	4,0	2,1	7,2	38,0	5,1	5,8	1,6	1,2	3,7	7,5	0,8	0,2	87,9	1,3	0,2
1941-50 . .	2,9	1,3	5,1	36,3	4,4	3,9	0,6	1,0	2,4	7,7	0,4	0,3	74,9	1,7	0,4
1951-60 . .	4,9	2,4	7,7	54,7	7,9	6,2	3,2	1,5	1,4	16,8	1,5	0,4	101,4	3,7	0,9
1961-65 . .	5,9	2,7	9,4	62,4	8,7	9,8	5,3	1,8	1,5	24,0	2,3	0,4	108,7	7,8	1,4
1921 . . .	3,0	2,4	6,6	33,1	4,6	5,6	1,5	1,2	3,7	6,2	1,3	..	122,0	3,8	0,9
22 . . .	3,2	2,3	6,2	30,9	4,2	5,8	1,4	1,1	4,2	7,5	1,2	0,2	90,7	3,5	0,9
23 . . .	3,0	2,2	6,3	31,9	4,1	9,2	1,4	1,1	3,1	7,9	1,2	0,2	97,3	3,4	0,7
24 . . .	2,9	2,3	6,0	34,4	4,2	6,1	2,1	1,2	2,9	7,7	1,2	0,2	142,9	3,8	0,6
25 . . .	2,9	2,3	6,0	34,9	4,1	7,3	2,1	1,2	4,0	7,6	1,1	0,2	117,9	3,7	0,6
26 . . .	3,0	2,1	6,4	35,9	4,4	4,8	2,5	1,2	4,3	8,1	1,1	0,2	121,4	3,5	0,7
27 . . .	3,1	2,3	6,8	37,8	4,7	6,0	2,7	1,1	4,1	8,3	1,1	0,2	100,4	3,3	0,6
28 . . .	3,2	2,3	6,9	38,2	4,6	5,4	2,7	1,1	3,7	8,7	1,2	0,2	95,2	2,8	0,6
29 . . .	3,3	2,4	7,0	38,2	4,7	7,5	2,6	1,0	3,7	8,6	1,2	0,2	126,5	2,7	0,5
30 . . .	3,4	2,0	7,2	38,4	4,7	8,2	1,4	1,0	4,0	8,2	1,1	0,2	111,2	2,2	0,4
1931 . . .	3,5	2,1	7,2	38,0	4,6	3,9	1,6	1,1	4,3	7,8	1,1	0,2	94,3	1,7	0,3
32 . . .	3,6	1,9	7,6	37,9	4,9	6,3	1,7	1,1	3,3	7,1	1,0	0,2	93,8	1,1	0,3
33 . . .	3,7	2,0	7,1	37,6	5,0	5,7	1,5	1,1	3,3	6,8	0,9	0,2	112,8	1,0	0,2
34 . . .	3,7	2,3	7,1	37,7	5,0	4,6	2,4	1,1	3,4	6,8	0,9	0,2	79,4	0,9	0,2
35 . . .	4,0	2,0	7,1	37,4	5,1	5,9	1,3	1,2	3,9	7,0	0,9	0,2	71,9	0,9	0,2
36 . . .	4,1	1,6	7,1	37,0	4,6	6,0	1,3	1,0	3,5	6,9	0,7	0,2	101,2	0,8	0,2
37 . . .	4,3	2,5	7,3	37,0	5,2	6,2	3,1	1,3	3,2	7,7	0,9	0,2	72,3	1,2	0,2
38 . . .	4,3	2,4	7,2	39,2	5,4	7,0	1,3	1,3	3,6	8,1	0,8	0,2	78,4	1,4	0,2
39 . . .	4,4	1,8	7,2	39,6	5,6	4,5	1,1	1,4	3,7	8,7	0,6	0,3	87,4	1,7	0,3
40 . . .	4,1	1,5	6,9	38,9	5,7	8,1	0,5	1,4	4,4	7,8	0,4	0,3	87,7	1,9	0,3
1941 . . .	3,1	1,0	6,4	35,4	5,1	3,9	0,2	1,2	3,7	9,2	..	0,5	63,2	2,1	0,3
42 . . .	2,4	0,5	6,0	32,7	4,6	5,2	0,1	1,1	2,6	8,7	..	0,5	78,2	1,1	0,1
43 . . .	1,9	0,4	5,0	26,5	3,7	4,5	0,2	0,8	1,6	8,6	..	0,6	79,6	0,7	0,1
44 . . .	1,7	0,2	4,1	25,8	3,4	3,3	0,2	0,8	0,9	5,3	—	0,4	79,7	0,6	0,2
45 . . .	2,2	0,3	3,4	27,5	3,6	3,7	0,2	0,8	2,0	2,8	—	0,3	69,3	0,8	0,5
46 . . .	3,1	1,4	3,9	34,6	3,6	2,3	0,4	0,8	2,8	3,7	0,3	0,2	60,5	1,6	0,4
47 . . .	3,5	2,2	4,8	35,6	4,3	3,2	0,4	1,0	1,9	6,4	0,7	0,2	72,1	2,4	0,5
48 . . .	3,3	2,3	5,4	46,5	4,7	5,9	1,0	1,1	2,5	9,7	1,0	0,2	77,5	1,8	0,5
49 . . .	3,8	2,0	5,8	48,5	5,3	2,5	2,4	1,3	3,2	10,3	1,2	0,2	85,7	2,5	0,7
50 . . .	3,9	2,4	6,5	49,3	5,7	4,5	0,8	1,3	2,4	12,3	1,0	0,2	82,8	3,3	0,7
1951 . . .	4,0	2,4	6,9	48,6	6,0	4,2	2,0	1,7	2,3	12,6	1,0	0,3	82,9	3,1	0,7
1951 . . .	4,5	2,1	6,7	48,4	6,4	5,1	2,0	1,5	1,1	13,0	1,1	0,3	84,4	3,1	0,7
52 . . .	5,0	2,2	6,7	48,4	6,9	6,5	1,7	1,2	1,4	14,3	1,3	0,3	89,7	3,1	0,7
53 . . .	4,9	2,3	6,9	50,0	7,7	6,7	2,0	1,3	1,3	15,1	1,4	0,3	94,7	3,2	0,8
54 . . .	4,9	2,3	7,2	52,1	7,7	6,6	2,2	1,4	1,1	16,1	1,5	0,3	99,5	3,3	1,0
55 . . .	5,0	2,5	7,6	55,1	8,1	6,3	3,0	1,4	1,2	16,5	1,5	0,4	104,4	3,5	1,3
56 . . .	5,0	2,4	7,9	54,6	7,8	5,4	4,0	1,4	1,6	16,7	1,6	0,4	107,4	3,5	0,9
57 . . .	4,8	2,4	8,0	57,0	8,3	5,5	4,2	1,6	1,5	17,9	1,6	0,4	107,2	3,6	0,9
58 . . .	4,9	2,5	8,4	58,4	8,4	5,8	3,8	1,7	1,5	18,9	1,7	0,4	107,0	3,8	0,9
59 . . .	5,0	2,5	8,4	60,1	8,6	6,3	4,5	1,6	1,7	18,8	1,7	0,4	109,3	4,6	1,0
60 . . .	5,0	2,6	8,8	62,2	8,6	7,9	4,7	1,9	1,7	20,6	2,0	0,4	109,5	5,2	1,0
1961 . . .	5,6	2,7	9,2	62,3	9,1	9,1	4,2	1,5	1,4	22,6	2,1	0,4	109,5	6,2	1,2
62 . . .	5,3	2,8	9,3	61,3	9,3	9,9	4,9	2,1	1,4	23,1	2,2	0,4	109,6	7,5	1,4
63 . . .	5,7	2,7	9,4	61,8	8,7	10,0	5,7	1,8	1,4	24,3	2,3	0,4	108,8	8,1	1,5
64 . . .	6,2	2,6	9,6	61,8	8,1	10,3	5,6	1,6	1,6	25,1	2,3	0,3	104,8	8,4	1,6
65 . . .	6,6	2,6	9,7	64,6	8,6	9,8	5,9	1,9	1,6	24,7	2,3	0,3	111,0	8,7	1,4

(*) Cfr. nota a pag. XXX.

Tav. 106 - Consumo medio giornaliero per abitante di sostanze nutritive e di calorie (*)

Sostanze nutritive in grammi, calorie numero

ANNI	SOSTANZE NUTRITIVE									CALORIE		
	PROTEINE			GRASSI			IDRATI DI CARBONIO			di origine		TOTALE
	di origine		TOTALE	di origine		TOTALE	di origine		TOTALE	vegetale	animale	
	vegetale	animale		vegetale	animale		vegetale	animale				
1861-70	72,2	14,2	86,4	42,0	21,2	63,2	410,6	3,7	414,3	2,362	266	2,628
1871-80	70,1	15,4	85,5	42,0	23,9	65,9	409,9	3,8	413,7	2,351	296	2,647
1881-90	57,3	17,4	74,7	29,0	27,5	56,5	331,4	4,3	335,7	1,857	340	2,197
1891-900	55,9	16,8	72,7	29,0	25,6	54,6	318,6	4,3	322,9	1,800	319	2,119
1901-10	73,4	16,9	90,3	32,8	24,5	57,3	416,0	4,7	420,7	2,306	311	2,617
1911-20	76,2	19,3	95,5	31,2	28,9	60,1	423,7	4,5	428,2	2,334	360	2,694
1921-30	76,3	21,2	97,5	38,7	28,4	67,1	440,0	4,7	444,7	2,470	364	2,834
1931-40	70,8	22,2	93,0	30,8	29,1	59,9	413,1	5,1	418,2	2,265	376	2,641
1941-50	57,8	16,9	74,7	21,5	21,6	43,1	354,3	4,8	359,1	1,886	285	2,171
1951-60	46,4	25,3	71,7	33,3	27,4	60,7	379,9	7,4	387,3	2,051	383	2,434
1961-65	47,9	32,4	80,3	49,2	32,5	81,7	410,2	8,6	418,8	2,326	464	2,790
1921	74,8	20,0	94,8	34,9	28,0	62,9	426,4	4,4	430,8	2,373	354	2,727
22	74,9	19,9	94,8	35,0	29,0	64,0	428,7	4,1	432,8	2,384	362	2,746
23	73,8	19,4	93,2	46,3	25,0	71,3	428,8	4,3	433,1	2,482	325	2,807
24	73,9	19,9	93,8	37,7	24,8	62,5	432,3	4,7	437,0	2,419	326	2,745
25	78,3	20,3	98,6	41,1	28,8	69,9	447,4	4,7	452,1	2,530	364	2,894
26	82,2	21,5	103,7	34,2	30,5	64,7	473,7	4,8	478,5	2,590	385	2,975
27	78,8	22,9	101,7	39,6	30,2	69,8	454,5	5,0	459,5	2,547	389	2,936
28	75,5	23,1	98,6	36,3	28,8	65,1	436,4	5,1	441,5	2,429	378	2,807
29	76,4	23,0	99,4	41,7	29,0	70,7	439,4	5,1	444,5	2,494	379	2,873
30	74,2	21,8	96,0	40,3	29,8	70,1	432,4	5,1	437,5	2,444	381	2,825
1931	72,1	21,9	94,0	27,4	30,6	58,0	422,8	5,0	427,8	2,278	389	2,667
32	71,6	21,9	93,5	33,2	26,9	60,1	411,9	5,0	416,9	2,284	355	2,639
33	74,5	22,1	96,6	31,7	27,1	58,8	429,4	5,0	434,4	2,354	358	2,712
34	68,3	22,1	90,4	29,3	27,8	57,1	394,5	5,0	399,5	2,165	364	2,529
35	67,1	22,4	89,5	30,4	30,0	60,4	393,1	5,0	398,1	2,164	385	2,549
36	68,5	21,2	89,7	29,4	27,9	57,3	398,3	4,9	403,2	2,181	361	2,542
37	72,5	22,0	94,5	35,4	27,6	63,0	430,2	5,0	435,2	2,383	362	2,745
38	72,6	22,8	95,4	33,6	29,5	63,1	426,2	5,2	431,4	2,352	382	2,734
39	73,2	22,7	95,9	25,7	30,2	55,9	422,8	5,3	428,1	2,268	389	2,657
40	68,1	22,6	90,7	32,0	32,9	64,9	401,8	5,2	407,0	2,218	413	2,631
1941	65,4	20,2	85,6	20,5	28,5	49,0	414,2	4,7	418,9	2,153	361	2,514
42	61,5	18,0	79,5	24,3	23,1	47,4	386,8	4,4	391,2	2,060	302	2,362
43	56,4	13,8	70,2	21,7	16,3	38,0	356,8	3,6	360,4	1,892	220	2,112
44	52,4	10,8	63,2	18,4	12,3	30,7	320,2	3,4	323,6	1,695	170	1,865
45	46,5	12,3	58,8	19,6	17,0	36,6	282,4	3,7	286,1	1,527	220	1,747
46	47,5	15,5	63,0	16,8	21,6	38,4	276,5	4,5	281,0	1,482	278	1,760
47	58,2	16,5	74,7	19,5	19,7	39,2	349,1	4,7	353,8	1,848	266	2,114
48	61,9	19,1	81,0	29,0	23,7	52,7	373,6	6,1	379,7	2,049	319	2,368
49	64,0	20,7	84,7	22,0	27,7	49,7	390,8	6,3	397,1	2,065	363	2,428
50	64,3	21,9	86,2	23,6	25,8	49,4	392,4	6,4	398,8	2,087	351	2,438
1951	66,5	22,3	88,8	27,1	26,3	53,4	405,8	6,4	412,2	2,183	357	2,540
1951	45,6	20,7	66,3	26,9	23,1	50,0	364,7	6,5	371,2	1,927	322	2,249
52	45,2	22,2	67,4	29,9	24,6	54,5	369,6	6,5	376,1	1,972	342	2,314
53	46,9	23,3	70,2	31,7	25,5	57,2	382,3	6,8	389,1	2,050	356	2,403
54	46,8	23,9	70,7	31,6	24,8	56,4	384,5	7,1	391,6	2,056	352	2,408
55	46,4	25,0	71,4	32,6	26,3	58,9	379,7	7,4	387,1	2,044	372	2,416
56	45,7	25,7	71,4	33,2	28,1	61,3	376,1	7,4	383,5	2,032	391	2,423
57	46,5	26,8	73,3	33,9	29,0	62,9	379,7	7,7	387,4	2,057	403	2,460
58	46,8	27,5	74,3	33,9	29,4	63,3	384,0	7,7	391,7	2,073	413	2,486
59	46,8	28,5	75,3	37,3	30,7	68,0	385,8	8,1	393,9	2,113	430	2,543
60	47,3	29,8	77,1	42,2	32,1	74,3	392,8	8,5	401,3	2,188	449	2,637
1961	46,9	30,9	77,8	44,0	31,1	75,1	404,8	8,4	413,2	2,252	444	2,696
62	47,4	32,0	79,4	48,3	32,8	81,1	405,3	8,4	413,7	2,297	463	2,760
63	48,5	32,7	81,2	51,2	32,2	83,4	413,2	8,5	421,7	2,359	462	2,821
64	48,4	32,7	81,1	52,1	32,5	84,6	414,5	8,4	422,9	2,372	464	2,836
65	48,4	33,3	81,7	51,3	33,9	85,2	413,5	8,9	422,4	2,360	482	2,842

(*) Cfr. nota a pag. XXX.

PUBBLICA AMMINISTRAZIONE

Tav. 107 - Entrate e spese di bilancio (*)

Milioni di lire

ANNI	ENTRATE					SPESE			PERCENTUALE DELLE ENTRATE EFFETTIVE	
	TOTALE	EFFETTIVE			Movimento di capitali	Totale	Effettive	Movimento di capitali	Ordinarie sul totale delle effettive	in totale sulle spese effettive
		Ordinarie	Straordinarie	Totale					Ordinarie sulle effettive	in totale sulle spese effettive
1862-70	1.058	666	6	672	386	1.063	1.008	55	99,1	66,7
1871-80	1.256	1.109	11	1.120	136	1.230	1.127	103	99,0	99,4
1881-90	1.553	1.401	10	1.411	142	1.569	1.449	120	99,3	97,4
1891-900	1.684	1.578	13	1.591	93	1.666	1.618	48	99,2	98,3
1901-10	2.115	1.896	15	1.911	204	2.044	1.843	201	99,2	103,7
1911-20	12.368	4.770	629	5.399	6.969	13.926	12.491	1.435	88,3	43,2
1921-30	26.216	18.638	1.457	20.095	6.121	26.365	23.502	2.863	92,7	85,5
1931-40	33.961	21.643	1.084	22.727	11.234	39.176	32.400	6.776	95,2	70,1
1941-50	534.192	350.785	67.989	418.774	115.418	838.044	743.004	95.040	83,8	56,4
1951-60	2.832.812	2.299.105	193.537	2.492.642	339.540	3.025.276	2.774.673	250.603	92,2	89,8
1961-65	5.275.981	4.790.995	134.315	4.925.310	350.671	5.737.606	5.319.612	417.994	97,3	92,6
1921	22.854	16.749	2.071	18.820	4.034	37.488	36.229	1.259	89,0	51,9
22	24.557	15.750	3.951	19.701	4.856	37.206	35.461	1.745	79,9	55,6
23	23.713	15.973	2.830	18.803	4.910	24.090	21.832	2.258	84,9	86,1
24	25.570	18.160	2.422	20.582	4.988	24.240	21.000	3.240	88,2	98,0
25	26.928	19.218	1.222	20.440	6.488	21.930	20.023	1.907	94,0	102,1
26	25.291	20.474	569	21.043	4.248	22.755	20.575	2.180	97,3	102,3
27	26.618	21.028	422	21.450	5.168	24.592	21.014	3.578	98,0	102,1
28	44.593	19.807	265	20.072	24.521	29.649	19.575	10.074	98,7	102,5
29	21.033	19.966	235	20.201	832	20.841	19.646	1.195	98,8	102,8
30	21.008	19.253	585	19.838	1.170	20.858	19.668	1.190	97,1	100,9
1931	26.322	19.847	540	20.387	5.935	25.856	20.891	4.965	97,4	97,6
32	24.325	19.111	213	19.324	5.001	25.235	23.191	2.044	98,9	83,3
33	19.153	17.987	230	18.217	936	22.855	21.766	1.089	98,7	83,7
34	25.700	17.830	227	18.057	7.643	28.137	24.434	3.703	98,7	73,9
35	21.570	18.472	345	18.817	2.753	21.871	20.847	1.024	98,2	90,3
36	60.802	19.426	945	20.371	40.431	66.923	33.057	33.866	95,4	61,6
37	37.412	21.266	3.436	24.702	12.710	48.065	40.932	7.133	86,1	60,3
38	31.098	24.535	2.933	27.468	3.630	40.632	38.642	1.990	89,3	71,1
39	30.592	26.701	875	27.576	3.016	42.627	39.853	2.774	96,8	69,2
40	62.635	31.258	1.092	32.350	30.285	69.555	60.389	9.166	96,6	53,6
1941	55.848	33.032	1.202	34.234	21.614	105.659	98.223	7.436	96,5	34,9
42	91.021	37.796	3.428	41.224	49.797	122.741	118.570	4.171	91,7	34,8
43	104.146	45.851	4.525	50.376	53.770	159.828	135.161	24.667	91,0	37,3
44	60.436	40.971	6.265	47.236	13.200	246.809	236.557	10.252	86,7	20,0
45	107.599	56.720	7.915	64.635	42.964	318.905	311.265	7.640	87,8	20,8
46	258.599	156.252	3.940	160.192	98.407	621.619	568.720	52.899	97,5	28,2
47	720.520	372.550	9.820	382.370	338.150	1.214.964	916.140	298.824	97,4	41,7
48	991.140	703.390	147.120	850.510	140.630	1.906.855	1.694.887	211.968	82,7	50,2
49	1.181.866	940.440	197.378	1.137.818	44.048	1.735.282	1.634.330	100.952	82,7	69,6
50	1.770.749	1.120.850	298.295	1.419.145	351.604	1.947.774	1.716.189	231.585	79,0	82,7
1951	1.991.710	1.301.700	418.364	1.720.064	271.646	2.212.607	1.893.594	319.013	75,7	90,8
52	2.073.086	1.496.800	240.390	1.737.190	335.896	2.433.879	2.128.826	305.053	86,2	81,6
53	2.108.993	1.608.239	196.000	1.804.239	304.754	2.429.092	2.309.591	119.501	89,1	78,1
54	2.339.100	1.859.500	141.800	2.001.300	337.800	2.510.300	2.326.200	184.100	92,9	86,0
55	2.623.200	2.142.700	171.800	2.314.500	308.700	2.759.200	2.622.800	136.400	92,6	88,2
56	2.763.300	2.408.000	101.500	2.509.500	253.800	2.901.100	2.803.100	98.000	96,0	89,5
57	2.983.057	2.665.883	142.535	2.808.418	174.639	3.069.149	2.956.364	112.785	94,9	95,0
58	3.451.651	2.881.160	217.433	3.098.593	353.058	3.715.093	3.323.228	391.865	93,0	93,2
59	3.398.560	3.118.092	130.286	3.248.378	150.182	3.621.211	3.372.512	248.699	96,0	96,3
60	4.589.162	3.508.969	175.264	3.684.233	904.929	4.601.133	4.010.520	590.613	95,2	91,9
1961	4.304.769	3.840.486	108.662	3.949.148	355.621	4.682.092	4.357.507	324.585	97,2	90,6
62	4.953.372	4.410.837	137.386	4.548.223	405.149	5.376.355	4.854.835	521.520	97,0	93,7
63	5.412.908	5.089.623	161.400	5.251.023	161.885	6.110.366	5.697.760	412.606	96,9	92,2
64	6.432.876	5.823.033	129.811	5.952.844	480.032	6.781.611	6.368.344	413.267	97,8	93,5
64	3.262.019	3.017.460	129.778	3.147.238	144.781	3.614.120	3.387.014	227.106	95,9	92,9
65	7.724.190	8.463.789

(*) Cfr. nota a pag. XXX.

Tav. 108 - Principali entrate accertate (*)

A — Imposte, dogane e diritti marittimi

A N N I	I M P O S T E					DOGANE E DIRITTI MARITTIMI
	Terreni	Fabbricati	Ricchezza mobile	sugli spiriti	sullo zucchero	
1862-70	138		53	—	—	67
1871-80	125	54	168	2	1	104
1881-90	118	66	213	19	..	193
1891-900	106	86	266	26	3	203
1901-10	94	93	288	31	70	207
1911-20	95	128	435	60	165	361
1921-30	124	225	2.973	346	889	981
1931-40	151	336	3.583	209	1.168	1.554
1941-50	3.083	350	38.830	3.649	10.902	3.533
1951-60	8.180	4.499	272.898	15.518	66.124	122.015
1961-65	7.615	15.565	636.373	27.036	64.358	239.081
1921	116	169	1.023	185	292	527
22	118	176	1.628	325	435	620
23	117	178	2.008	366	821	517
24	118	191	2.908	386	817	523
25	134	246	2.981	366	716	913
26	148	296	3.564	386	1.137	663
27	149	305	4.158	375	1.136	645
28	113	229	3.882	352	1.004	1.458
29	113	223	3.781	387	1.201	2.095
30	113	238	3.796	337	1.327	1.848
1931	141	307	3.632	266	1.290	1.670
32	160	350	3.500	218	1.185	1.943
33	151	333	3.307	183	1.120	1.873
34	151	336	3.218	151	1.116	1.836
35	151	336	3.176	146	1.104	1.733
36	151	335	3.155	166	1.081	1.410
37	151	338	3.393	192	1.121	1.302
38	151	339	3.788	228	1.186	1.365
39	150	343	4.178	235	1.245	1.158
40	150	344	4.482	306	1.232	1.255
1941	151	345	4.864	414	1.263	1.119
42	150	344	5.243	323	1.428	1.159
43	185	346	6.250	178	1.268	1.248
44	283	319	7.053	436	1.259	499
45	531	343	8.025	679	536	133
46	1.609	330	17.587	1.376	552	1.203
47	3.547	311	35.751	4.727	9.622	3.727
48	8.053	341	75.659	7.546	20.740	12.932
49	7.827	362	103.626	10.175	31.900	7.175
50	8.495	456	124.239	10.634	40.447	6.138
1951	8.452	646	153.984	10.173	51.888	57.046
52	8.460	965	191.192	12.708	54.032	74.000
53	8.559	1.722	174.231	12.627	57.743	87.788
54	7.772	3.016	201.138	13.706	64.668	109.100
55	7.913	3.867	233.028	14.208	65.618	117.605
56	8.137	4.728	270.152	16.047	70.208	133.457
57	8.011	5.834	321.044	16.236	70.446	148.718
58	8.308	6.910	350.373	19.890	75.611	157.165
59	8.052	7.983	399.668	18.847	74.741	150.585
60	8.137	9.322	434.167	20.733	76.281	184.690
1961	8.079	10.211	495.299	23.071	70.449	201.887
62	7.818	11.655	570.091	24.883	68.540	224.169
63	7.374	18.190	672.258	28.515	71.480	256.959
64	7.190	22.203	808.042	31.676	46.962	273.307
64	3.451	10.228	512.535	15.613	19.414	112.571
65	3.634	23.244	1.029.164	36.566	38.777	223.251

(*) Cfr. nota a pag. XXX.

Segue Tav. 108 - Principali entrate accertate (*)

B — Monopoli, tasse sugli affari

Milioni di lire

ANNI	MONOPOLI		Lotto e lotterie	TASSE SUGLI AFFARI			
	Tabacchi	Sali		Registro	Bollo	Surrogazione del registro e del bollo	Imposta generale sull'entrata
1862-70	77	55	55	29	21	1	—
1871-80	86	78	70	51	37	4	—
1881-90	159	73	75	62	58	6	—
1891-900	191	69	69	60	70	11	—
1901-10	235	79	78	70	71	19	—
1911-20	637	104	115	169	135	38	—
1921-30	2.813	192	436	797	539	224	492
1931-40	2.724	327	487	845	728	348	1.612
1941-50	58.800	2.877	4.856	12.157	7.230	2.518	88.188
1951-60	303.012	13.875	38.368	70.981	60.051	17.062	502.168
1961-65	48.224	18.458	66.038	162.510	158.589	28.381	978.882
1921	2.462	135	269	512	679	112	—
22	2.668	148	327	573	349	117	—
23	2.764	159	372	713	395	114	144
24	2.844	162	402	765	456	139	592
25	2.907	169	429	900	505	188	753
26	3.075	180	476	1.018	578	274	873
27	3.279	186	481	1.074	612	323	787
28	3.294	185	527	770	582	303	644
29	2.388	259	525	794	600	307	704
30	2.449	337	554	851	630	367	424
1931	2.616	331	526	782	711	372	911
32	2.571	323	515	714	687	347	1.103
33	2.535	324	483	695	655	300	1.037
34	2.495	321	519	641	641	268	1.052
35	2.467	324	450	670	663	278	1.115
36	2.509	318	395	822	709	292	1.312
37	2.641	324	426	780	754	342	1.552
38	2.912	333	487	872	792	374	2.241
39	3.089	335	544	1.085	834	436	2.476
40	3.406	338	523	1.388	830	471	3.317
1941	3.920	350	519	1.304	890	508	5.023
42	5.422	386	584	1.570	921	736	5.988
43	7.509	384	666	1.710	1.338	959	5.801
44	6.656	337	249	1.711	990	946	6.272
45	9.299	720	853	2.727	1.254	1.177	10.271
46	32.000	2.723	2.475	5.144	2.961	1.407	47.587
47	59.646	2.926	4.726	13.779	5.903	2.141	101.853
48	107.444	3.387	7.241	20.802	14.257	3.793	109.624
49	164.895	6.395	12.174	30.896	19.478	6.576	256.016
50	191.212	11.159	19.073	41.923	24.304	7.472	252.445
1951	209.443	10.976	23.809	52.061	27.924	10.717	311.126
52	232.224	11.286	29.902	61.384	30.532	13.324	337.403
53	254.555	11.271	30.425	66.005	35.898	19.358	372.207
54	272.982	11.825	31.927	74.690	55.088	23.164	413.855
55	292.979	12.127	38.258	66.151	63.130	12.340	467.568
56	312.895	14.813	40.218	66.030	68.887	16.233	518.305
57	330.736	16.081	40.951	70.070	73.398	15.325	579.344
58	349.900	16.411	48.109	76.259	75.157	18.175	615.867
59	371.958	17.207	48.753	80.741	79.155	20.235	657.023
60	402.447	17.752	51.326	96.419	91.342	21.746	748.981
1961	427.118	18.051	55.750	103.534	126.769	23.246	827.000
62	460.654	18.123	60.454	133.435	151.047	26.047	908.993
63	503.112	18.344	66.377	180.099	165.299	29.818	1.053.490
64	538.061	19.312	81.571	232.972	191.240	34.413	1.126.046
64	275.336	10.287	37.883	111.984	82.917	18.117	554.780
65	564.666	19.469	112.636	232.399	200.795	44.653	1.281.578

(*) Cfr. nota a pag. XXX.

BILANCIO ECONOMICO NAZIONALE

Tav. 109 - Conto generale della produzione nazionale (*)

ANNI	A PREZZI CORRENTI							A PREZZI COSTANTI						
	RISORSE			Totale	IMPIEGHI			RISORSE			Totale	IMPIEGHI		
	Reddito nazionale netto	Ammortamenti	Imporzazioni		Consumi	Investimenti lordi	Esportazioni	Reddito nazionale netto	Ammortamenti	Imporzazioni		Consumi	Investimenti lordi	Esportazioni
	Milioni di lire							Milioni di lire 1938						
1861-70	7.890	438	1.053	9.381	7.705	862	814	49.991	2.353	1.445	53.789	49.332	4.457	—
1871-80	10.029	604	1.368	12.001	9.617	1.011	1.373	54.640	2.816	1.75	57.631	52.693	4.726	212
1881-90	9.966	628	1.638	12.232	9.467	1.283	1.482	57.632	3.421	1.030	62.083	55.320	6.649	114
1891-900	10.742	704	1.581	13.027	10.203	1.085	1.739	62.525	3.839	2	66.366	59.467	5.930	969
1901-10	14.268	1.089	2.780	18.137	12.688	2.463	2.986	79.544	5.475	297	85.316	71.474	12.294	1.548
1911-20	35.600	3.597	10.529	49.726	39.734	3.996	5.996	92.084	7.162	6.435	105.681	96.142	9.426	113
1921-30	117.588	11.419	23.058	152.065	108.557	23.308	20.200	111.919	9.623	2.607	124.149	104.499	19.650	—
1931-40	117.918	12.750	11.436	142.104	108.302	23.363	10.439	129.246	13.680	1.213	144.139	119.186	24.870	83
1941-50	3.205.974	331.592	447.649	3.985.215	2.996.391	678.970	309.854	121.650	12.167	3.866	137.683	116.094	21.475	114
	Miliardi di lire							Miliardi di lire 1963						
1951-60	14.022	1.385	2.095	17.502	12.208	3.291	2.003	18.087	1.645	1.888	21.620	15.854	3.902	1.864
1961-65	27.139	2.583	4.857	34.579	22.748	6.834	4.997	27.208	2.583	4.824	34.615	22.812	6.836	4.967
	Milioni di lire							Milioni di lire 1938						
1921	87.697	8.472	19.947	116.116	91.903	10.581	13.632	93.931	7.161	5.649	106.741	97.668	9.073	—
22	96.658	9.016	18.454	124.128	93.764	15.488	14.876	102.209	7.615	3.182	113.006	99.108	13.898	—
23	105.505	9.764	20.187	135.456	96.751	20.997	17.708	107.796	8.345	2.182	118.323	99.975	18.348	—
24	109.256	10.780	22.985	143.021	96.683	24.431	21.907	108.622	8.687	954	118.263	98.904	19.359	—
25	136.937	13.457	29.174	179.568	119.821	32.676	27.071	114.419	9.723	1.660	125.802	102.090	23.712	—
26	145.464	14.354	28.939	188.757	131.372	30.311	26.714	115.272	9.832	1.722	126.826	105.768	21.058	—
27	126.853	12.392	22.954	162.199	119.012	21.820	21.367	113.904	10.132	1.461	125.497	107.619	17.878	—
28	127.491	12.053	24.646	164.190	114.057	29.551	20.582	122.390	11.264	3.873	137.527	110.516	27.011	—
29	127.104	12.293	23.920	163.317	114.785	27.705	20.827	124.621	11.764	3.091	139.476	112.628	26.848	—
30	112.912	11.611	19.373	143.896	107.057	19.527	17.312	116.024	11.704	2.301	130.029	110.716	19.313	—
1931	100.160	10.535	13.718	124.413	93.670	16.446	14.297	116.019	11.159	—	127.178	109.489	16.947	742
32	96.916	10.005	10.050	116.971	90.504	16.355	10.112	120.575	11.771	—	132.346	112.800	19.460	86
33	89.247	9.824	10.396	109.467	85.787	14.399	9.281	119.369	12.113	1.676	133.158	115.472	17.686	—
34	89.946	9.853	9.062	108.861	85.442	15.335	8.084	118.523	12.472	1.502	132.497	113.273	19.224	—
35	101.157	11.009	9.071	121.237	90.752	23.252	7.233	129.672	13.900	2.569	146.141	116.930	29.211	—
36	107.367	11.988	7.286	126.641	97.723	21.738	7.180	128.280	14.104	131	142.515	117.326	25.189	—
37	127.839	13.558	15.274	156.671	113.514	30.285	12.872	137.995	14.547	2.570	155.112	122.901	32.211	—
38	137.877	14.900	13.092	165.869	124.948	28.741	12.180	137.877	14.900	912	153.689	124.948	28.741	—
39	152.641	16.525	12.053	181.219	134.612	34.933	11.674	146.115	16.185	368	162.668	128.578	34.090	—
40	176.033	19.307	14.360	209.700	166.072	32.148	11.480	138.041	15.646	2.400	156.087	130.144	25.943	—
1941	207.234	20.358	11.960	239.552	195.106	31.156	13.290	135.140	15.376	—	150.516	125.947	23.546	1.023
42	261.439	21.077	14.174	296.690	256.126	26.214	14.350	129.852	14.596	—	144.448	126.145	18.185	118
43	351.404	23.512	23.187	398.103	359.452	17.951	20.700	117.175	11.486	1.131	129.792	118.637	11.155	—
44	656.151	29.421	53.579	739.151	713.100	8.051	18.000	88.729	6.589	4.185	99.503	91.538	7.965	—
45	1.184.514	69.551	147.588	1.401.653	1.348.123	41.330	12.200	71.509	5.057	6.637	83.203	77.101	6.102	—
46	2.776.000	268.000	269.000	3.313.000	2.558.000	630.000	125.000	111.836	10.365	5.053	127.254	102.537	24.717	—
47	5.495.000	595.000	1.003.000	7.093.000	5.086.000	1.617.000	390.000	127.235	13.668	11.996	152.899	115.755	37.144	—
48	6.454.000	710.000	946.000	8.110.000	6.031.000	1.342.000	737.000	135.029	13.832	4.002	152.863	126.718	26.145	—
49	6.963.000	750.000	975.000	8.688.000	6.457.000	1.426.000	805.000	145.291	14.678	3.036	163.005	135.098	27.907	—
50	7.711.000	829.000	1.033.000	9.573.000	6.960.000	1.650.000	963.000	154.705	16.018	2.620	173.343	141.461	31.882	—
1951	8.836.000	1.017.000	1.437.000	11.290.000	7.928.000	2.083.000	1.279.000	164.983	17.476	1.087	183.546	147.751	35.795	—
	Miliardi di lire							Miliardi di lire 1963						
1951	9.467	1.032	1.435	11.934	8.553	2.095	1.286	14.058	1.312	1.141	16.511	12.962	2.537	1.012
52	10.174	1.115	1.562	12.851	9.529	2.132	1.190	14.685	1.361	1.268	17.314	13.725	2.590	999
53	11.334	1.152	1.658	14.144	10.314	2.445	1.385	15.851	1.415	1.445	18.711	14.500	2.984	1.227
54	12.123	1.201	1.649	14.973	10.821	2.650	1.502	16.451	1.489	1.494	19.434	14.820	3.277	1.337
55	13.359	1.282	1.843	16.484	11.605	3.184	1.695	17.542	1.562	1.641	20.745	15.373	3.883	1.489
56	14.526	1.382	2.167	18.075	12.676	3.417	1.982	18.320	1.649	1.875	21.844	16.013	4.081	1.750
57	15.555	1.526	2.539	19.620	13.404	3.801	2.415	19.302	1.743	2.088	23.133	16.603	4.388	2.142
58	16.733	1.607	2.319	20.659	14.293	3.891	2.475	20.241	1.839	2.170	24.250	17.315	4.517	2.418
59	17.732	1.705	2.437	21.874	14.892	4.233	2.749	21.536	1.976	2.426	25.938	18.114	4.960	2.864
60	19.219	1.852	3.340	24.411	15.989	5.068	3.354	22.883	2.110	3.330	28.323	19.118	5.801	3.404
1961	21.308	2.055	3.750	27.113	17.515	5.760	3.838	24.670	2.275	3.818	30.763	20.363	6.443	3.957
62	24.053	2.277	4.368	30.698	19.859	6.531	4.308	26.178	2.440	4.443	33.061	21.606	7.010	4.445
63	27.622	2.571	5.438	35.631	23.382	7.496	4.753	27.622	2.571	5.438	35.631	23.382	7.496	4.753
64	30.187	2.890	5.293	38.370	25.477	7.407	5.486	28.323	2.711	5.162	36.196	24.010	6.880	5.306
65	32.528	3.120	5.435	41.083	27.507	6.974	6.602	29.249	2.915	5.259	37.423	24.700	6.349	6.374

(*) Cfr. nota a pag. XXXI.

Tav. 110 - Prodotto lordo interno (*)

Al costo dei fattori - Valori a prezzi correnti

A N N I	DATI ASSOLUTI						PERCENTUALI					
	SETTORE PRIVATO				Ammini- strazione pubblica	TOTALE	SETTORE PRIVATO				Ammini- strazione pubblica	TOTALE
	Agricoltura, foreste e pesca	Attività industriali	Attività terziarie	Totale			Agricoltura, foreste e pesca	Attività industriali	Attività terziarie	Totale		
	Milioni di lire											
1861-70	4.538	1.559	1.794	7.891	450	8.341	54,4	18,7	21,5	94,6	5,4	100,0
1871-80	5.709	1.917	2.461	10.087	463	10.550	54,1	18,2	23,3	95,6	4,4	100,0
1881-90	5.049	2.054	2.818	9.921	524	10.445	48,3	19,7	27,0	95,0	5,0	100,0
1891-900	5.312	2.026	3.186	10.524	638	11.162	47,6	18,2	28,5	94,3	5,7	100,0
1901-10	6.393	3.209	4.114	13.716	889	14.605	43,8	22,0	28,1	93,9	6,1	100,0
1911-20	17.188	10.728	9.494	37.410	5.245	42.655	40,3	25,1	22,3	87,7	12,3	100,0
1921-30	45.085	37.042	35.782	117.909	7.330	125.239	36,0	29,5	28,6	94,1	5,9	100,0
1931-40	34.156	37.634	42.951	114.741	13.885	128.626	26,6	29,2	33,4	89,2	10,8	100,0
1941-50	1.137.685	1.157.496	792.203	3.087.384	263.039	3.350.423	34,0	34,5	23,6	92,1	7,9	100,0
	Miliardi di lire											
1951-60	2.656	5.113	4.440	12.209	1.430	13.639	19,5	37,5	32,5	89,5	10,5	100,0
1961-65	3.723	10.483	8.890	23.096	3.098	26.194	14,2	40,0	33,9	88,1	11,9	100,0
	Milioni di lire											
1921	43.037	23.470	26.427	92.934	7.120	100.054	43,0	23,5	26,4	92,9	7,1	100,0
22	42.412	28.812	27.997	99.221	7.051	106.272	39,9	27,1	26,4	93,4	6,6	100,0
23	43.682	32.321	29.890	105.893	6.592	112.485	38,8	28,7	26,6	94,1	5,9	100,0
24	39.839	37.672	31.814	109.325	6.845	116.170	34,3	32,4	27,4	94,1	5,9	100,0
25	52.976	47.621	38.354	138.951	7.111	146.062	36,3	32,6	26,2	95,1	4,9	100,0
26	57.718	47.884	41.248	146.850	7.434	154.284	37,4	31,0	26,8	95,2	4,8	100,0
27	44.923	39.085	41.269	125.277	7.268	132.545	33,9	29,5	31,1	94,5	5,5	100,0
28	46.650	39.100	39.770	125.520	7.540	133.060	35,0	29,4	29,9	94,3	5,7	100,0
29	45.506	39.045	40.593	125.144	8.106	133.250	34,1	29,3	30,5	93,9	6,1	100,0
30	34.105	35.406	40.460	109.971	8.233	118.204	28,8	30,0	34,2	93,0	7,0	100,0
1931	29.844	29.443	37.817	97.104	8.410	105.514	28,3	27,9	35,8	92,0	8,0	100,0
32	30.914	26.892	36.484	94.290	8.574	102.864	30,1	26,1	35,5	91,7	8,3	100,0
33	24.743	27.528	35.027	87.298	8.745	96.043	25,8	28,6	36,5	90,9	9,1	100,0
34	24.464	27.751	35.764	87.979	8.604	96.583	25,3	28,7	37,1	91,1	8,9	100,0
35	29.723	31.081	37.263	98.067	11.955	110.022	27,0	28,2	33,9	89,1	10,9	100,0
36	28.538	34.745	40.483	103.766	15.542	119.308	23,9	29,1	34,0	87,0	13,0	100,0
37	37.681	42.525	44.112	124.318	16.891	141.209	26,7	30,1	31,2	88,0	12,0	100,0
38	40.138	45.745	47.881	133.764	17.237	151.001	26,6	30,3	31,7	88,6	11,4	100,0
39	43.816	50.523	53.257	147.596	19.523	167.119	26,2	30,2	31,9	88,3	11,7	100,0
40	51.698	60.108	61.422	173.228	23.369	196.597	26,3	30,6	31,2	88,1	11,9	100,0
1941	70.700	62.284	67.070	200.054	27.706	227.760	31,0	27,3	29,5	87,8	12,2	100,0
42	107.476	62.389	78.989	248.854	37.468	286.322	37,5	21,8	27,6	86,9	13,1	100,0
43	165.720	79.017	91.118	335.855	57.188	393.043	42,2	20,1	23,2	85,5	14,5	100,0
44	394.513	126.195	119.578	640.286	80.852	721.138	54,7	17,5	16,6	88,8	11,2	100,0
45	667.440	258.075	223.280	1.148.795	128.180	1.276.975	52,3	20,2	17,5	90,0	10,0	100,0
46	1.288.000	930.000	581.000	2.799.000	257.000	3.056.000	42,1	30,5	19,0	91,6	8,4	100,0
47	2.142.000	2.084.000	1.362.000	5.588.000	359.000	5.947.000	36,0	35,1	22,9	94,0	6,0	100,0
48	2.248.000	2.427.000	1.640.000	6.315.000	530.000	6.845.000	32,8	35,5	24,0	92,3	7,7	100,0
49	2.059.000	2.600.000	1.788.000	6.447.000	679.000	7.126.000	28,9	36,5	25,1	90,5	9,5	100,0
50	2.234.000	2.946.000	1.971.000	7.151.000	747.000	7.898.000	28,3	37,3	24,9	90,5	9,5	100,0
1951	2.332.000	3.748.000	2.198.000	8.278.000	820.000	9.098.000	25,6	41,2	24,2	91,0	9,0	100,0
	Miliardi di lire											
1951	2.215	3.528	2.817	8.560	909	9.469	23,4	37,3	29,7	90,4	9,6	100,0
52	2.232	3.725	3.115	9.072	1.039	10.111	22,1	36,8	30,8	89,7	10,3	100,0
53	2.564	4.048	3.416	10.028	1.113	11.141	23,0	36,3	30,7	90,0	10,0	100,0
54	2.492	4.367	3.726	10.585	1.201	11.786	21,1	37,1	31,6	89,8	10,2	100,0
55	2.687	4.810	4.125	11.622	1.350	12.972	20,7	37,1	31,8	89,6	10,4	100,0
56	2.762	5.169	4.610	12.541	1.467	14.008	19,7	36,9	32,9	89,5	10,5	100,0
57	2.765	5.644	5.029	13.438	1.600	15.038	18,4	37,5	33,5	89,4	10,6	100,0
58	3.075	6.022	5.366	14.463	1.735	16.198	19,0	37,2	33,1	89,3	10,7	100,0
59	2.963	6.509	5.800	15.272	1.869	17.141	17,3	38,0	33,8	89,1	10,9	100,0
60	2.799	7.311	6.396	16.506	2.023	18.529	15,1	39,5	34,5	89,1	10,9	100,0
1961	3.226	8.179	6.875	18.280	2.212	20.492	15,8	39,9	33,5	89,2	10,8	100,0
62	3.532	9.276	7.803	20.611	2.552	23.163	15,2	40,1	33,7	89,0	11,0	100,0
63	3.718	10.811	8.920	23.449	3.162	26.611	14,0	40,6	33,5	88,1	11,9	100,0
64	3.947	11.784	9.962	25.693	3.548	29.241	13,5	40,3	34,1	87,9	12,1	100,0
65	4.193	12.363	10.888	27.444	4.017	31.461	13,3	39,3	34,6	87,2	12,8	100,0

(*) Cfr. nota a pag. XXXI.

Tav. 111 - Prodotto lordo interno del settore privato per ramo di attività economica (*)

Al costo dei fattori - Valori a prezzi correnti

ANNI	Agricoltura, foreste e pesca	ATTIVITÀ INDUSTRIALI					ATTIVITÀ TERZIARIE					TOTALE
		Industrie estrattive	Industrie manifatturiere	Industrie elettriche, gas e acqua	Industrie delle costruzioni	TOTALE	Commercio e servizi vari	Trasporti e comunica- zioni	Credito e assicura- zione	Fabbricati	TOTALE	
Milioni di lire												
1861-70	4.538	41	1.332	8	178	1.559	1.189	144	31	430	1.794	7.891
1871-80	5.709	67	1.625	16	209	1.917	1.643	260	75	483	2.461	10.087
1881-90	5.049	84	1.614	27	329	2.054	1.675	369	132	642	2.818	9.921
1891-900	5.312	91	1.629	58	248	2.026	1.815	440	169	762	3.186	10.524
1901-10	6.393	121	2.603	123	362	3.209	2.237	700	270	907	4.114	13.716
1911-20	17.188	287	9.563	269	609	10.728	5.496	1.597	850	1.551	9.494	37.410
1921-30	45.085	947	31.040	1.938	3.117	37.042	19.808	7.745	2.865	5.364	35.782	117.909
1931-40	34.156	916	29.509	3.647	3.562	37.634	21.297	9.060	3.644	8.950	42.951	114.741
1941-50	1.137.685	29.631	969.802	63.496	94.567	1.157.496	458.920	177.604	82.952	72.727	792.203	3.087.384
Miliardi di lire												
1951-60	2.656	143	3.761	330	879	5.113	2.390	936	484	630	4.440	12.209
1961-65	3.723	218	7.459	712	2.094	10.483	4.548	1.883	1.101	1.358	8.890	23.096
Milioni di lire												
1921	43.037	634	20.084	746	2.006	23.470	16.953	3.806	2.557	3.111	26.427	92.934
22	42.412	606	24.701	1.022	2.483	28.812	17.599	4.297	2.546	3.555	27.997	99.221
23	43.682	728	27.584	1.380	2.629	32.321	17.364	5.684	2.519	4.323	29.890	105.893
24	39.839	851	32.460	1.574	2.787	37.672	18.117	7.017	2.706	3.974	31.814	109.325
25	52.976	1.164	41.114	1.796	3.547	47.621	20.452	8.957	3.104	5.841	38.354	138.951
26	57.718	1.240	40.887	2.102	3.655	47.884	22.136	9.631	3.140	6.341	41.248	146.850
27	44.923	1.090	32.440	2.432	3.123	39.085	22.669	9.543	2.888	6.169	41.269	125.277
28	46.650	1.087	32.359	2.660	2.994	39.100	21.228	9.303	2.988	6.251	39.770	125.520
29	45.506	1.084	31.363	2.779	3.819	39.045	20.852	9.884	3.117	6.740	40.593	125.144
30	34.105	985	27.405	2.884	4.132	35.406	20.714	9.327	3.085	7.334	40.460	109.971
1931	29.844	778	22.256	2.908	3.501	29.443	19.380	8.163	3.167	7.107	37.817	97.104
32	30.914	629	20.313	2.914	3.036	26.892	18.908	7.261	3.215	7.100	36.484	94.290
33	24.743	581	20.766	3.130	3.051	27.528	18.710	6.242	2.971	7.104	35.027	87.298
34	24.464	591	20.476	3.263	3.421	27.751	18.608	6.700	3.185	7.271	35.764	87.979
35	29.723	655	22.992	3.368	4.066	31.081	18.516	7.495	3.569	7.683	37.263	98.067
36	28.538	766	26.496	3.494	3.989	34.745	19.624	8.772	3.239	8.848	40.483	103.766
37	37.681	1.000	34.118	3.858	3.549	42.525	20.403	9.413	3.699	10.597	44.112	124.318
38	40.138	1.120	37.417	4.057	3.151	45.745	22.281	10.301	4.035	11.264	47.881	133.764
39	43.816	1.266	40.982	4.619	3.656	50.523	25.649	12.020	4.324	11.264	53.257	147.596
40	51.698	1.777	49.273	4.854	4.204	60.108	30.894	14.230	5.035	11.263	61.422	173.228
1941	70.700	1.869	51.217	5.338	3.860	62.284	33.454	16.189	6.163	11.264	67.070	200.054
42	107.476	2.024	50.963	5.529	3.873	62.389	40.088	20.810	7.560	10.531	78.989	248.854
43	165.720	2.027	67.977	4.382	4.631	79.017	52.993	18.637	8.957	10.531	91.118	335.855
44	394.513	2.006	113.890	3.482	6.817	126.195	81.068	12.460	15.519	10.531	119.578	640.286
45	667.440	6.379	220.971	11.232	19.493	258.075	148.593	33.951	23.324	17.412	223.280	1.148.795
46	1.288.000	25.000	769.000	32.000	104.000	930.000	369.000	84.000	52.000	76.000	581.000	2.799.000
47	2.142.000	48.000	1.783.000	85.000	168.000	2.084.000	858.000	280.000	105.000	119.000	1.362.000	5.588.000
48	2.248.000	56.000	2.030.000	143.000	198.000	2.427.000	959.000	393.000	153.000	135.000	1.640.000	6.315.000
49	2.059.000	69.000	2.183.000	151.000	197.000	2.600.000	986.000	438.000	207.000	157.000	1.788.000	6.447.000
50	2.234.000	84.000	2.428.000	194.000	240.000	2.946.000	1.061.000	479.000	251.000	180.000	1.971.000	7.151.000
1951	2.332.000	101.000	3.114.000	227.000	306.000	3.748.000	1.170.000	534.000	265.000	229.000	2.198.000	8.278.000
Miliardi di lire												
1951	2.215	95	2.829	201	403	3.528	1.652	593	268	304	2.817	8.560
52	2.232	105	2.871	233	516	3.725	1.780	645	302	388	3.115	9.072
53	2.564	110	3.052	258	628	4.048	1.890	719	343	464	3.416	10.028
54	2.492	121	3.243	285	718	4.367	2.057	770	395	504	3.726	10.585
55	2.687	137	3.518	309	846	4.810	2.222	881	451	571	4.125	11.622
56	2.762	160	3.760	336	913	5.169	2.445	1.030	482	653	4.610	12.541
57	2.765	171	4.067	362	1.044	5.644	2.621	1.121	548	739	5.029	13.438
58	3.075	171	4.300	391	1.160	6.022	2.845	1.098	611	812	5.366	14.463
59	2.963	177	4.672	433	1.227	6.509	3.061	1.177	671	891	5.800	15.272
60	2.799	183	5.302	487	1.339	7.311	3.332	1.328	764	972	6.396	16.506
1961	3.226	216	5.931	552	1.480	8.179	3.570	1.450	783	1.072	6.875	18.280
62	3.532	191	6.658	636	1.791	9.276	3.901	1.720	902	1.280	7.803	20.611
63	3.718	214	7.776	715	2.106	10.811	4.566	1.895	1.096	1.363	8.920	23.449
64	3.947	236	8.257	788	2.503	11.784	5.094	2.116	1.263	1.489	9.962	25.693
65	4.193	233	8.674	868	2.588	12.363	5.608	2.234	1.459	1.587	10.888	27.444

(*) Cfr. nota a pag. XXXI.

Tav. 112 - Conto dell'Italia con il resto del mondo (*)

Valori a prezzi correnti

A N N I	ENTRATE CORRENTI					USCITE CORRENTI					S A L D I						
	Esportazione di merci e servizi			Trasferimenti correnti dall'estero	TOTALE	Importazione di merci e servizi			Trasferimenti correnti all'estero	TOTALE	Transazioni correnti			Trasferimenti netti di capitale	Saldo generale		
	merci e servizi	redditi dei fattori	TOTALE			merci e servizi	redditi dei fattori	TOTALE			merci, servizi e redditi dei fattori	trasferimenti correnti	TOTALE				
Milioni di lire																	
1861-70	770	44	814	2	816	916	137	1.053	..	1.053	— 239	+	2	— 237	—	237	
1871-80	1.272	101	1.373	5	1.378	1.220	148	1.368	..	1.368	+ 5	+	5	+ 10	—	10	
1881-90	1.310	172	1.482	8	1.490	1.392	246	1.638	..	1.638	— 156	+	8	— 148	—	148	
1891-900	1.450	289	1.739	30	1.769	1.344	237	1.581	..	1.581	+ 158	+	30	+ 188	—	188	
1901-10	2.266	720	2.986	80	3.066	2.498	282	2.780	..	2.781	+ 206	+	79	+ 285	—	285	
1911-20	4.794	1.202	5.996	325	6.321	9.906	623	10.529	..	10.529	— 4.533	+	325	— 4.208	—	4.208	
1921-30	16.959	3.241	20.200	987	21.187	21.707	1.351	23.058	..	23.058	— 2.858	+	987	— 1.871	—	1.871	
1931-40	9.633	806	10.439	456	10.895	10.666	770	11.436	..	11.436	— 997	+	456	— 541	—	541	
1941-50	302.754	7.100	309.854	100.000	409.854	444.949	2.700	447.649	11.700	459.349	— 137.795	+	88.300	— 49.495	—	49.495	
Miliardi di lire																	
1951-60	1.916	87	2.003	132	2.135	2.050	45	2.095	15	2.110	— 92	+	117	+	25	+	55
1961-65	4.692	305	4.997	276	5.273	4.687	170	4.857	44	4.901	+ 140	+	232	+ 372	—	23	+ 349
Milioni di lire																	
1921	10.217	3.415	13.632	1.276	14.908	18.410	1.537	19.947	..	19.947	— 6.315	+	1.276	— 5.039	—	5.039	
22	11.718	3.158	14.876	1.150	16.026	17.050	1.404	18.454	..	18.454	— 3.578	+	1.150	— 2.428	—	2.428	
23	14.036	3.672	17.708	938	18.646	18.299	1.888	20.187	..	20.187	— 2.479	+	938	— 1.541	—	1.541	
24	17.981	3.926	21.907	1.464	23.371	21.015	1.970	22.985	..	22.985	— 1.078	+	1.464	+ 386	—	386	
25	22.826	4.245	27.071	916	27.987	27.485	1.689	29.174	..	29.174	— 2.103	+	916	— 1.187	—	1.187	
26	22.829	3.885	26.714	1.191	27.905	27.683	1.256	28.939	..	28.939	— 2.225	+	1.191	— 1.034	—	1.034	
27	18.919	2.448	21.367	891	22.258	22.045	909	22.954	..	22.954	— 1.587	+	891	— 696	—	696	
28	17.928	2.654	20.582	812	21.394	23.549	1.097	24.646	..	24.646	— 4.064	+	812	— 3.252	—	3.252	
29	18.146	2.681	20.827	691	21.518	22.833	1.087	23.920	..	23.920	— 3.093	+	691	— 2.402	—	2.402	
30	14.985	2.327	17.312	541	17.853	18.695	678	19.373	..	19.373	— 2.061	+	541	— 1.520	—	1.520	
1931	12.728	1.569	14.297	1.189	15.486	12.782	936	13.718	..	13.718	+ 579	+	1.189	+ 1.768	—	1.768	
32	8.845	1.267	10.112	710	10.822	9.103	947	10.050	..	10.050	+ 62	+	710	+ 772	—	772	
33	8.357	924	9.281	547	9.828	9.497	899	10.396	..	10.396	— 1.115	+	547	— 568	—	568	
34	7.391	693	8.084	351	8.435	8.459	603	9.062	..	9.062	— 978	+	351	— 627	—	627	
35	6.635	598	7.233	248	7.481	8.487	584	9.071	..	9.071	— 1.838	+	248	— 1.590	—	1.590	
36	6.463	717	7.180	367	7.547	6.658	628	7.286	..	7.286	— 106	+	367	+ 261	—	261	
37	12.102	770	12.872	410	13.282	14.455	819	15.274	..	15.274	— 2.402	+	410	— 1.992	—	1.992	
38	11.609	571	12.180	365	12.545	12.293	799	13.092	..	13.092	— 912	+	365	— 547	—	547	
39	11.017	657	11.674	370	12.044	11.279	774	12.053	..	12.053	— 379	+	370	— 9	—	9	
40	11.183	297	11.480	—	11.480	13.645	715	14.360	..	14.360	— 2.880	—	—	— 2.880	—	2.880	
1941	13.290	—	13.290	—	13.290	11.960	—	11.960	..	11.960	+ 1.330	—	+	1.330	—	1.330	
42	14.350	—	14.350	—	14.350	14.174	—	14.174	..	14.174	+ 176	—	+	176	—	176	
43	20.700	—	20.700	—	20.700	23.187	—	23.187	..	23.187	— 2.487	—	—	— 2.487	—	2.487	
44	18.000	—	18.000	—	18.000	53.579	—	53.579	..	53.579	— 35.579	—	—	— 35.579	—	35.579	
45	12.200	—	12.200	—	12.200	147.588	—	147.588	..	147.588	— 135.388	—	—	— 135.388	—	135.388	
46	125.000	—	125.000	—	125.000	269.000	—	269.000	..	269.000	— 144.000	—	—	— 144.000	—	144.000	
47	383.000	7.000	390.000	264.000	654.000	1.002.000	1.000	1.003.000	6.000	1.009.000	— 613.000	+	258.000	— 355.000	—	355.000	
48	717.000	20.000	737.000	247.000	984.000	939.000	7.000	946.000	27.000	973.000	— 209.000	+	220.000	+ 11.000	—	11.000	
49	783.000	22.000	805.000	258.000	1.063.000	966.000	9.000	975.000	37.000	1.012.000	— 170.000	+	221.000	+ 51.000	—	51.000	
50	941.000	22.000	963.000	231.000	1.194.000	1.023.000	10.000	1.033.000	47.000	1.080.000	— 70.000	+	184.000	+ 114.000	—	114.000	
1951	1.248.000	31.000	1.279.000	241.000	1.520.000	1.419.000	18.000	1.437.000	49.000	1.486.000	— 158.000	+	192.000	+ 34.000	—	34.000	
Miliardi di lire																	
1951	1.250	36	1.286	74	1.360	1.415	20	1.435	16	1.451	— 149	+	58	— 91	+	126	+ 35
52	1.147	43	1.190	58	1.248	1.540	22	1.562	13	1.575	— 372	+	45	— 327	+	114	— 213
53	1.332	53	1.385	99	1.484	1.636	22	1.658	21	1.679	— 273	+	78	— 195	+	59	— 136
54	1.455	47	1.502	90	1.592	1.624	25	1.649	14	1.663	— 147	+	76	— 71	+	24	— 47
55	1.646	49	1.695	96	1.791	1.812	31	1.843	9	1.852	— 148	+	87	— 61	+	13	— 48
56	1.903	79	1.982	125	2.107	2.122	45	2.167	10	2.177	— 185	+	115	— 70	+	11	— 59
57	2.298	117	2.415	174	2.589	2.479	60	2.539	14	2.553	— 124	+	160	+ 36	—	13	+ 24
58	2.350	125	2.475	209	2.684	2.255	64	2.319	15	2.334	+ 156	+	194	+ 350	—	3	+ 347
59	2.592	157	2.749	182	2.931	2.364	73	2.437	12	2.449	+ 312	+	170	+ 482	—	17	+ 465
60	3.187	167	3.354	208	3.562	3.250	90	3.340	27	3.367	+ 14	+	181	+ 195	—	16	+ 179
1961	3.638	200	3.838	249	4.087	3.641	109	3.750	21	3.771	+ 88	+	228	+ 316	—	20	+ 291
62	4.051	257	4.308	281	4.589	4.219	149	4.368	36	4.404	— 60	+	245	+ 185	—	36	+ 149
63	4.451	302	4.753	285	5.038	5.257	181	5.438	50	5.488	— 685	+	235	— 450	—	17	— 467
64	5.148	338	5.486	260	5.746	5.107	186	5.293	49	5.342	+ 193	+	211	+ 404	—	16	+ 388
65	6.171	431	6.602	303	6.905	5.212	223	5.435	66	5.501	+ 1.167	+	237	+ 1.404	—	24	+ 1.380

(*) Cfr. nota a pag. XXXI.

Tav. 113 - Conto del reddito e della spesa (*)

Valori a prezzi correnti

A N N I	U S C I T E		T O T A L E	E N T R A T E	
	Consumi	Risparmio netto		Reddito nazionale netto	Trasferimenti correnti netti dall'estero
Milioni di lire					
1861-70	7.705	187	7.892	7.890	2
1871-80	9.617	417	10.034	10.029	5
1881-90	9.467	507	9.974	9.966	8
1891-900	10.203	569	10.772	10.742	30
1901-10	12.688	1.659	14.347	14.268	79
1911-20	39.734	3.809	35.925	35.600	325
1921-30	108.557	10.018	118.575	117.588	987
1931-40	108.302	10.072	118.374	117.918	456
1941-50	2.996.391	297.883	3.294.274	3.205.974	88.300
Miliardi di lire					
1951-60	12.208	1.931	14.139	14.022	117
1961-65	22.748	4.623	27.371	27.139	232
Milioni di lire					
1921	91.903	2.930	88.973	87.697	1.276
22	93.764	4.044	97.808	96.658	1.150
23	96.751	9.692	106.443	105.505	938
24	96.683	14.037	110.720	109.256	1.464
25	119.821	18.032	137.853	136.937	916
26	131.732	14.923	146.655	145.464	1.191
27	119.012	8.732	127.744	126.853	891
28	114.057	14.246	128.303	127.491	812
29	114.785	13.010	127.795	127.104	691
30	107.057	6.396	113.453	112.912	541
1931	93.670	7.679	101.349	100.160	1.189
32	90.504	7.122	97.626	96.916	710
33	85.787	4.007	89.794	89.247	547
34	85.442	4.855	90.297	89.946	351
35	90.752	10.653	101.405	101.157	248
36	97.723	10.011	107.734	107.367	367
37	113.514	14.735	128.249	127.839	410
38	124.948	13.294	138.242	137.877	365
39	134.612	18.399	153.011	152.641	370
40	166.072	9.961	176.033	176.033	—
1941	195.106	12.128	207.234	207.234	—
42	256.126	5.313	261.439	261.439	—
43	359.452	8.048	351.404	351.404	—
44	713.100	56.949	656.151	656.151	—
45	1.348.123	163.609	1.184.514	1.184.514	—
46	2.558.000	218.000	2.776.000	2.776.000	—
47	5.086.000	667.000	5.753.000	5.495.000	258.000
48	6.031.000	643.000	6.674.000	6.454.000	220.000
49	6.457.000	727.000	7.184.000	6.963.000	221.000
50	6.960.000	935.000	7.895.000	7.711.000	184.000
1951	7.928.000	1.100.000	9.028.000	8.836.000	192.000
Miliardi di lire					
1951	8.553	972	9.525	9.467	58
52	9.529	690	10.219	10.174	45
53	10.314	1.098	11.412	11.334	78
54	10.821	1.378	12.199	12.123	76
55	11.605	1.841	13.446	13.359	87
56	12.676	1.965	14.641	14.526	115
57	13.404	2.311	15.715	15.555	160
58	14.293	2.634	16.927	16.733	194
59	14.892	3.010	17.902	17.732	170
60	15.989	3.411	19.400	19.219	181
1961	17.515	4.021	21.536	21.308	228
62	19.859	4.439	24.298	24.053	245
63	23.382	4.475	27.857	27.622	235
64	25.477	4.921	30.398	30.187	211
65	27.507	5.258	32.765	32.528	237

Tav. 114 - Conto della formazione del capitale (*)

Valori a prezzi correnti


A N N I	U S C I T E		T O T A L E	E N T R A T E		
	Investimenti lordi	Eccedenza corrente con l'estero		Risparmio netto	Ammortamenti	Disavanzo corrente con l'estero
Milioni di lire						
1861-70	862	—	862	187	438	237
1871-80	1.011	44	1.055	417	604	34
1881-90	1.283	23	1.306	507	628	171
1891-900	1.085	188	1.273	569	704	—
1901-10	2.463	317	2.780	1.659	1.089	32
1911-20	3.996	42	4.038	3.809	3.597	4.250
1921-30	23.308	39	23.347	10.018	11.419	1.910
1931-40	23.363	280	23.643	10.072	12.750	821
1941-50	678.970	17.751	696.721	297.883	331.592	67.246
Miliardi di lire						
1951-60	3.291	107	3.398	1.931	1.385	82
1961-65	6.834	462	7.296	4.623	2.583	90
Milioni di lire						
1921	10.581	—	10.581	2.930	8.472	5.039
22	15.488	—	15.488	4.044	9.016	2.428
23	20.997	—	20.997	9.692	9.764	1.541
24	24.431	386	24.817	14.037	10.780	—
25	32.676	—	32.676	18.032	13.457	1.187
26	30.311	—	30.311	14.923	14.354	1.034
27	21.820	—	21.820	8.732	12.392	696
28	29.551	—	29.551	14.246	12.053	3.252
29	27.705	—	27.705	13.010	12.293	2.402
30	19.527	—	19.527	6.396	11.611	1.520
1931	16.446	1.768	18.214	7.679	10.535	—
32	16.355	772	17.127	7.122	10.005	—
33	14.399	—	14.399	4.007	9.824	568
34	15.335	—	15.335	4.855	9.853	627
35	23.252	—	23.252	10.653	11.009	1.590
36	21.738	261	21.999	10.011	11.988	—
37	30.285	—	30.285	14.735	13.558	1.992
38	28.741	—	28.741	13.294	14.900	547
39	34.933	—	34.933	18.399	16.525	9
40	32.148	—	32.148	9.961	19.307	2.880
1941	31.156	1.330	32.486	12.128	20.358	—
42	26.214	176	26.390	5.313	21.077	—
43	17.951	—	17.951	8.048	23.512	2.487
44	8.051	—	8.051	56.949	29.421	35.579
45	41.330	—	41.330	163.609	69.551	135.388
46	630.000	—	630.000	218.000	268.000	144.000
47	1.617.000	—	1.617.000	667.000	595.000	355.000
48	1.342.000	11.000	1.353.000	643.000	710.000	—
49	1.426.000	51.000	1.477.000	727.000	750.000	—
50	1.650.000	114.000	1.764.000	935.000	829.000	—
1951	2.083.000	34.000	2.117.000	1.100.000	1.017.000	—
Miliardi di lire						
1951	2.095	—	2.095	972	1.032	91
52	2.132	—	2.132	690	1.115	327
53	2.445	—	2.445	1.098	1.152	195
54	2.650	—	2.650	1.378	1.201	71
55	3.184	—	3.184	1.841	1.282	61
56	3.417	—	3.417	1.965	1.382	70
57	3.801	36	3.837	2.311	1.526	—
58	3.891	350	4.241	2.634	1.607	—
59	4.233	482	4.715	3.010	1.705	—
60	5.068	195	5.263	3.411	1.852	—
1961	5.760	316	6.076	4.021	2.055	—
62	6.531	185	6.716	4.439	2.277	—
63	7.496	—	7.496	4.475	2.571	450
64	7.407	404	7.811	4.921	2.890	—
65	6.974	1.404	8.378	5.258	3.120	—

(*) Cfr. nota a pag. XXXI.

Tav. 115 - Investimenti lordi per tipo di beni (*)

A N N I	A PREZZI CORRENTI						A PREZZI COSTANTI						
	INVESTIMENTI FISSI				Variazione delle scorte	TOTALE	INVESTIMENTI FISSI				Variazione delle scorte	TOTALE	
	Abitazioni	Opere pubbliche	Impianti, attrezzature, ecc.	TOTALE			Abitazioni	Opere pubbliche	Impianti, attrezzature, ecc.	TOTALE			
Milioni di lire							Milioni di lire 1938						
1861-70	135	192	371	698	164	862	753	1.126	1.858	3.737	720	4.457	
1871-80	196	177	568	941	70	1.011	882	843	2.681	4.406	320	4.726	
1881-90	290	313	649	1.252	31	1.283	1.405	1.728	3.712	6.845	196	6.649	
1891-900	242	203	631	1.076	9	1.085	1.198	1.137	3.528	5.863	67	5.930	
1901-10	442	191	1.578	2.211	252	2.463	2.065	1.004	7.945	11.014	1.280	12.294	
1911-20	403	598	3.845	4.846	850	3.996	1.028	1.388	8.312	10.728	1.302	9.426	
1921-30	3.053	2.423	17.367	22.843	465	23.308	2.424	2.102	14.634	19.160	490	19.650	
1931-40	3.472	2.762	16.662	22.896	467	23.363	3.647	2.881	17.968	24.496	374	24.870	
1941-50	68.368	88.332	469.993	626.693	52.277	678.970	1.499	2.832	17.887	22.218	743	21.475	
Miliardi di lire							Miliardi di lire 1963						
1951-60	844	381	1.911	3.136	155	3.291	1.092	469	2.178	3.739	163	3.902	
1961-65	2.060	700	3.748	6.508	326	6.834	2.041	683	3.782	6.506	330	6.836	
Milioni di lire							Milioni di lire 1938						
1921	1.171	2.333	9.120	12.624	2.043	10.581	858	1.814	7.997	10.669	1.596	9.073	
22	1.704	2.739	10.998	15.441	47	15.488	1.420	2.425	9.186	13.031	867	13.898	
23	2.158	2.579	13.189	17.926	3.071	20.997	1.977	2.510	10.858	15.345	3.003	18.348	
24	2.849	2.085	17.885	22.819	1.612	24.431	2.527	1.963	13.887	18.377	982	19.359	
25	4.252	1.945	23.594	29.791	2.885	32.676	2.956	1.436	17.125	21.517	2.195	23.712	
26	3.939	2.388	25.634	31.961	1.650	30.311	2.737	1.762	17.394	21.893	835	21.058	
27	2.856	2.550	20.058	25.464	3.644	21.820	2.180	2.122	16.558	20.860	2.982	17.878	
28	2.872	2.248	19.198	24.318	5.233	29.551	2.255	2.039	18.425	22.719	4.292	27.011	
29	4.244	2.409	18.361	25.014	2.691	27.705	3.467	2.209	18.268	23.944	2.904	26.848	
30	4.484	2.954	15.636	23.074	3.547	19.527	3.861	2.743	16.644	23.248	3.935	19.313	
1931	3.864	2.580	12.178	18.622	2.176	16.446	3.507	2.649	13.567	19.723	2.776	16.947	
32	2.968	2.579	9.659	15.206	1.149	16.355	2.843	3.050	11.997	17.890	1.570	19.460	
33	2.592	2.979	9.761	15.332	933	14.399	3.003	3.474	12.432	18.909	1.223	17.686	
34	3.266	2.923	10.519	16.708	1.373	15.335	4.024	3.440	13.690	21.154	1.930	19.224	
35	4.714	2.558	13.423	20.695	2.557	23.252	5.542	3.040	17.560	26.142	3.069	29.211	
36	4.718	2.383	17.141	24.242	2.504	21.738	5.333	2.730	20.424	28.487	3.298	25.189	
37	3.741	2.283	20.166	26.190	4.095	30.285	3.924	2.396	21.754	28.074	4.137	32.211	
38	3.101	2.134	21.103	26.338	2.403	28.741	3.101	2.134	21.103	26.338	2.403	28.741	
39	3.038	3.012	24.070	30.120	4.813	34.933	2.864	2.840	23.787	29.491	4.599	34.090	
40	2.721	4.184	28.603	35.508	3.360	32.148	2.122	3.261	23.370	28.753	2.810	25.943	
1941	2.079	4.153	29.732	35.964	4.808	31.156	1.530	3.059	22.580	27.169	3.623	23.546	
42	2.119	4.150	27.467	33.736	7.522	26.214	1.420	2.782	19.165	23.367	5.182	18.185	
43	2.573	4.885	29.355	36.813	18.862	17.951	1.090	2.069	14.823	17.982	6.827	11.155	
44	5.751	5.453	33.169	44.373	36.322	8.051	661	1.103	8.928	10.692	2.727	7.965	
45	17.156	16.679	82.205	116.040	74.710	41.330	627	1.291	7.344	9.262	3.160	6.102	
46	66.000	112.000	386.000	564.000	66.000	630.000	1.530	3.959	16.914	22.403	2.314	24.717	
47	80.000	195.000	899.000	1.174.000	443.000	1.617.000	1.261	4.175	23.121	28.557	8.587	37.144	
48	129.000	188.000	1.061.000	1.378.000	36.000	1.342.000	1.711	3.460	21.635	26.806	661	26.145	
49	149.000	178.000	1.030.000	1.357.000	69.000	1.426.000	2.043	3.267	21.262	26.572	1.335	27.907	
50	230.000	175.000	1.122.000	1.527.000	123.000	1.650.000	3.112	3.154	23.104	29.370	2.512	31.882	
1951	304.000	213.000	1.343.000	1.860.000	223.000	2.083.000	3.491	3.470	24.838	31.799	3.996	35.795	
Miliardi di lire							Miliardi di lire 1963						
1951	354	213	1.242	1.809	286	2.095	512	295	1.448	2.255	282	2.537	
52	448	285	1.380	2.113	19	2.132	633	381	1.557	2.571	19	2.590	
53	534	352	1.496	2.382	63	2.445	755	455	1.709	2.919	65	2.984	
54	664	347	1.630	2.641	9	2.650	903	448	1.916	3.267	10	3.277	
55	818	360	1.805	2.983	201	3.184	1.031	458	2.120	3.669	214	3.883	
56	932	333	2.001	3.266	151	3.417	1.209	413	2.300	3.922	159	4.081	
57	1.091	372	2.218	3.681	120	3.801	1.364	447	2.454	4.265	123	4.388	
58	1.125	455	2.183	3.763	128	3.891	1.408	535	2.441	4.384	133	4.517	
59	1.210	514	2.335	4.059	174	4.233	1.515	595	2.661	4.771	189	4.960	
60	1.260	578	2.829	4.667	401	5.068	1.530	658	3.178	5.366	435	5.801	
1961	1.419	629	3.285	5.333	427	5.760	1.671	697	3.612	5.980	463	6.443	
62	1.768	595	3.766	6.129	402	6.531	1.929	635	4.023	6.587	423	7.010	
63	2.162	649	4.339	7.150	346	7.496	2.162	649	4.339	7.150	346	7.496	
64	2.547	780	3.874	7.201	206	7.407	2.292	710	3.684	6.686	194	6.880	
65	2.402	846	3.476	6.724	250	6.974	2.149	723	3.252	6.124	225	6.349	

(*) Cfr. nota a pag. XXXI.



Principali pubblicazioni ISTAT

PUBBLICAZIONI PERIODICHE

Bollettino mensile statistica

La più completa ed autorevole raccolta di dati continuamente aggiornati concernenti tutti i più notevoli aspetti dell'andamento demografico, sociale, economico e finanziario, anche con ampi riferimenti all'andamento internazionale.

Il prezzo di abbonamento annuo è di **L. 13.000** (per l'estero: **L. 20.000**)

Il prezzo di ogni fascicolo è di **L. 1.800**

Sintesi grafica della vita economica italiana

Raccolta di grafici relativi all'andamento mensile dei principali fenomeni interessanti la vita nazionale.

Il prezzo di abbonamento annuo è di **L. 6.000** (per l'estero: **L. 9.000**)

Il prezzo di ogni fascicolo è di **L. 800**

Statistica mensile del commercio con l'estero

Unica documentazione statistica ufficiale sul commercio dell'Italia con l'estero; fornisce, per un esteso numero di merci, l'andamento mensile delle importazioni e delle esportazioni da e per i principali Paesi.

Il prezzo di abbonamento annuo è di **L. 18.000** (per l'estero: **L. 25.000**)

Il prezzo di ogni fascicolo è di **L. 2.300**

Notiziario ISTAT

Fornisce essenziali e tempestivi dati di prima mano sugli sviluppi della congiuntura economica nel campo della produzione agraria e industriale, dei prezzi, dei trasporti, del commercio interno, degli scambi internazionali, come pure dati relativi alle statistiche demografiche, sanitarie e sociali; dati che vengono poi pubblicati in forma più analitica nel « Bollettino mensile di statistica » e nella « Statistica mensile del commercio con l'estero ».

Serie 1, Attività produttiva (10 fogli): abbonamento annuo **L. 8.000** (estero: **L. 12.000**); una copia **L. 100**.

Serie 2, Prezzi e salari (4 fogli): abbonamento annuo **L. 9.000** (estero: **L. 14.000**); una copia: fogli 21, 22 e 24, **L. 100**; foglio 23 **L. 300**

Serie 3, Popolazione (5 fogli e un supplemento decennale): abbonamento annuo **L. 6.000** (estero: **L. 8.000**); una copia **L. 100**

Tutte le serie del Notiziario ISTAT

Abbonamento annuo **L. 20.000** (per l'estero: **L. 28.000**)

Tutti i periodici

Abbonamento annuo **L. 51.000** (per l'estero: **L. 78.000**)

PUBBLICAZIONI ANNUALI

Annuario statistico italiano

Classica e fondamentale pubblicazione, riporta in forma organica e completa tutti i dati riflettenti i molteplici aspetti della complessa attività nazionale nel campo sociale, economico e finanziario. Contiene, inoltre, aggiornati, dati statistici internazionali.

Il volume 1968 è in vendita al prezzo di **L. 4.000**

Compendio statistico italiano

Sintetizza, in semplici tabelle numeriche di facile lettura ed attraverso appropriate illustrazioni e rappresentazioni grafiche, i dati fondamentali della vita economica, demografica e sociale e fornisce un quadro panoramico della corrispondente situazione degli altri principali Paesi del mondo.

Il volume 1968 è in vendita al prezzo di **L. 1.500**

Annuario di statistiche provinciali

Raccolta sistematica di dati provinciali relativi ai principali fenomeni demografici, economici e sociali.

Il volume 1968 è in vendita al prezzo di **L. 8.000**

Annuario statistico dei Comuni italiani

Contiene, distintamente per Comune, l'analisi dettagliata dei principali fenomeni economici, demografici e sociali.

Il volume 1958 è in vendita al prezzo di **L. 3.000**

Annuario di statistiche demografiche

Comprende tutte le statistiche sui fenomeni demografici riguardanti il movimento della popolazione secondo gli atti dello stato civile e il movimento anagrafico.

Il volume 1965 è in vendita al prezzo di **L. 9.000**

Popolazione e movimento anagrafico dei Comuni

Contiene, distintamente per Comune, i dati della superficie territoriale, del movimento naturale ed anagrafico dell'anno e della popolazione residente alla fine dell'anno. Vi figurano anche numerose tavole riepilogative e l'elenco delle variazioni territoriali avvenute durante l'anno.

Il volume 1967 è in vendita al prezzo di **L. 3.000**

Annuario di statistiche sanitarie

Riunisce le statistiche sulle cause di morte, sulle strutture e sulla attività degli Istituti di cura pubblici e privati, sulle malattie infettive e diffuse soggette a denuncia obbligatoria, sui nati deformi e sugli aborti.

Il volume 1965 è in vendita al prezzo di **L. 12.000**

Annuario statistico dell'assistenza e della previdenza sociale

Pubblicazione nella quale vengono statisticamente illustrati i principali aspetti dell'assistenza sociale in Italia e le più notevoli forme di attività svolte dai vari Istituti nel settore della previdenza sociale.

Il volume 1966 è in vendita al prezzo di **L. 8.000**

segue: **PUBBLICAZIONI ANNUALI**

Annuario statistico dell'istruzione italiana

Quadro statistico completo ed aggiornato della situazione scolastica del Paese, attraverso dati sui vari rami d'insegnamento esaminati sotto i più interessanti aspetti dell'ordinamento degli studi e dei risultati conseguiti dagli iscritti.

Il volume 1968 è in vendita al prezzo di **L. 6.000**

Annuario delle statistiche culturali

Documentazione ufficiale completa sulle principali attività culturali concernenti, tra l'altro, la produzione libraria, la pubblicazione di riviste scientifiche, la stampa periodica, le biblioteche, ecc.

Il volume 1967 è in vendita al prezzo di **L. 3.000**

Annuario di statistiche giudiziarie

Ampia documentazione statistica dell'attività giudiziaria civile e penale e dei principali fenomeni nel campo della criminalità.

Il volume 1965 è in vendita al prezzo di **L. 7.000**.

Annuario di statistica agraria

Riunisce tutti i dati più significativi dell'economia agricola italiana riportati nelle pubblicazioni mensili.

Anno 1968 - tomo 1°: **L. 4.000**
- tomo 2°: **L. 4.000**

Annuario di statistica forestale

Analisi esauriente della consistenza e della utilizzazione dei boschi.

Il volume 1967 è in vendita al prezzo di **L. 3.500**

Annuario di statistiche meteorologiche

Riporta i dati rilevati da 235 stazioni pluviometriche, 516 termopluviometriche e 152 osservatori e stazioni meteorologiche.

Il volume 1967-68 è in vendita al prezzo di **L. 8.000**

Annuario di statistiche zootecniche

Nel volume figurano, per singola provincia, tutti i dati statistici disponibili circa il patrimonio zootecnico, sui fenomeni produttivi e riproduttivi ad esso connessi, sul suo stato sanitario e sulle disponibilità alimentari dello stesso.

Il volume 1968 è in vendita al prezzo di **L. 4.000**

Annuario statistico della pesca e della caccia

Raccolta di dati statistici sulla produzione della pesca, sui relativi mercati di produzione e di vendita e sulla consistenza del naviglio. Vi figurano anche essenziali dati sulla caccia.

Il volume 1968 è in vendita al prezzo di **L. 5.000**

Annuario di statistiche industriali

Nel suo genere, unica e veramente preziosa pubblicazione in cui sono organicamente raccolte tutte le informazioni statistiche fondamentali concernenti il complesso ed importante settore dell'industria.

Il volume 1967 è in vendita al prezzo di **L. 3.500**

Annuario statistico dell'attività edilizia e delle opere pubbliche

Statistica ufficiale dedicata esclusivamente al settore dell'attività edilizia e delle opere pubbliche effettuate dallo Stato e da Enti pubblici, nonché da privati con finanziamento parziale dello Stato.

Il volume 1967 è in vendita al prezzo di **L. 4.000**

Annuario statistico del commercio interno

Fornisce i risultati delle rilevazioni correnti relativi al fenomeno della distribuzione. Vi figurano gli indici mensili delle vendite al minuto, una estesa analisi del fenomeno alberghiero e turistico e, in Appendice, la più recente distribuzione per Comune delle licenze di esercizio.

Il volume 1967-68 è in vendita al prezzo di **L. 9.000**

Statistica della navigazione marittima

Contiene i dati statistici sul movimento dei natanti e del relativo carico avvenuto nei porti marittimi e negli altri approdi autorizzati del territorio nazionale.

Il volume 1966 è in vendita al prezzo di **L. 10.000**

Statistica degli incidenti stradali

La più completa ed aggiornata raccolta di dati su una materia di viva attualità.

Il volume 1967 è in vendita al prezzo di **L. 3.000**

Statistica annuale del commercio con l'estero

Riporta i dati definitivi e completi sull'andamento delle importazioni e delle esportazioni con ampia analisi del movimento per merci e per paesi.

Anno 1967: Vol. I - Dati generali **L. 10.000**
Vol. II - Merci per paesi **L. 20.000**

Bilanci delle amministrazioni regionali, provinciali e comunali

Pubblicazione che, mettendo in particolare evidenza la struttura dei conti economici delle amministrazioni locali, consente di poter determinare, con sufficiente esattezza, il prodotto netto delle amministrazioni stesse.

Il volume contenente i dati dei conti consuntivi 1965 e preventivi 1966 è in vendita al prezzo di **L. 20.000**

Annuario di statistiche del lavoro e dell'emigrazione

Organica ed aggiornata documentazione statistica su tutti i principali aspetti del mondo del lavoro e sull'emigrazione.

Il volume 1967-68 è in vendita al prezzo di **L. 4.500**

ANNALI DI STATISTICA - Serie VIII (*)

Vol. 9 - Indagine statistica sullo sviluppo del reddito nazionale dell'Italia dal 1861 al 1956	L. 1.500
Vol. 10 - Tavole di mortalità della popolazione italiana 1950-53 e 1954-57	» 1.200
Vol. 11 - Indagine statistica sui bilanci di famiglie non agricole negli anni 1953-54	» 1.300
Vol. 12 - Primi studi sui conti economici territoriali	» 1.200
Vol. 13 - Statistica medica - Atti del primo Simposio, Roma 11-12 giugno 1961	» 4.000
Vol. 14 - Statistica medica - Atti del secondo Simposio, Roma 27-28 ottobre 1963	» 10.000
Vol. 15 - Produttività e distribuzione del reddito in Italia nel periodo 1951-63	» 6.000
Vol. 16 - Studi statistici sulla finanza pubblica - Atti del 1° Convegno, Roma 7-8 aprile 1965	» 3.000
Vol. 17 - Sviluppo della popolazione italiana dal 1861 al 1961	» 12.000
Vol. 18 - Statistica medica - Atti del terzo Simposio, Roma 29-30 novembre 1964	» 10.000
Vol. 19 - Tavole di mortalità per regioni e cause di morte della popolazione italiana 1960-62	» 2.200
Vol. 20 - Redditi e produttività in Italia (1951-1966)	» 4.500
Vol. 21 - Indagine statistica sui bilanci delle famiglie italiane - Anni 1963-1964	» 6.000

PUBBLICAZIONI SPECIALI (*)

Sommario di statistiche storiche dell'Italia 1861-1965	L. 3.000
Popolazione residente e presente dei Comuni ai censimenti dal 1861 al 1961	» 5.000
Popolazione legale dei Comuni al 15 ottobre 1961	» 800
Istruzione elementare e media - Scuole e popolazione scolastica per singoli Comuni - Situazione al 1° gennaio 1965	» 2.500
Attrezzature sanitarie degli Istituti di cura, 1956	» 1.800
Attrezzature sanitarie ed attività degli ambulatori, 1956	» 1.000
Attrezzatura radiologica degli Istituti di cura e degli ambulatori pubblici, 1958	» 1.200
Elezioni della Camera dei Deputati e del Senato della Repubblica, 19 maggio 1968 - Dati riassuntivi	» 1.500
Elezioni della Camera dei Deputati, 28 aprile 1963	
Vol. I - Risultati per Comune	» 3.500
Vol. II - Voti alle liste e voti ai candidati	» 1.800
Elezioni del Senato della Repubblica, 28 aprile 1963	
Vol. I - Risultati per Comune	» 3.500
Vol. II - Voti ai contrassegni ed ai candidati	» 1.800
Elezioni amministrative del 22 novembre 1964	
Vol. I - Elezione dei Consigli provinciali	» 1.300
Vol. II - Elezione dei Consigli comunali	» 3.000

Rilevazione statistica sull'approvvigionamento idrico in Italia - Situazione al 30 giugno 1963	L. 4.000
Rilevazione statistica sulle fognature - Situazione al 30 giugno 1963	» 4.000
L'attrezzatura alberghiera in Italia al 1° gennaio 1965	» 4.500
Tavole attuariali 1950-53	» 1.200
Il valore della lira del 1861 al 1965	» 1.000
I conti degli italiani	» 1.500
Rilevazione nazionale delle forze di lavoro, 5 luglio 1968	» 1.000

METODI E NORME

Rilevazioni campionarie delle forze di lavoro - Serie A, n. 3, marzo 1958	L. 300
Calcolo delle variazioni stagionali negli indici della produzione industriale - Serie A, n. 4, ottobre 1960	
Parte prima - Relazione metodologica	» 500
Parte seconda - Numeri indici correnti e destagionalizzati per i singoli mesi degli anni 1947-1959	» 600
Rilevazioni campionarie delle produzioni agrarie - Serie A, n. 5, dicembre 1960	» 400
Numeri indici dei prezzi - Base 1966=100 - Serie A, n. 6, agosto 1967	» 1.000
Numeri indici della produzione industriale - Base 1966=100 - Serie A, n. 7, ottobre 1967	» 900
Numeri indici del costo di costruzione di un fabbricato residenziale - Base 1966=100 - Serie A, n. 8, maggio 1968	» 300
Numeri indici dei tassi delle retribuzioni minime contrattuali - Base 1966=100 - Serie A, n. 9, novembre 1968	» 500
Istruzioni per la rilevazione statistica del movimento della popolazione - Serie B, n. 2, gennaio 1957	» 300
Anagrafe della popolazione - Serie B, n. 3, marzo 1958	» 500
Istruzioni per la rilevazione statistica delle opere pubbliche - Serie B, n. 4, novembre 1958	» 300
Istruzioni per la rilevazione statistica degli incidenti stradali - Serie B, n. 6, maggio 1960	» 250
Norme tecniche per la rilevazione dei prezzi all'ingrosso delle merci - Serie B, n. 8, giugno 1960	» 300
Istruzioni per la rilevazione del movimento della navigazione marittima - Serie B, n. 9, settembre 1967	» 400
Circoscrizioni statistiche - Serie C, n. 1, agosto 1958	» 1.200
Classificazione delle professioni - Serie C, n. 3, luglio 1961	» 1.200
Glossario per l'elaborazione elettronica dei dati (in quattro lingue) - Serie C, n. 4, novembre 1962	» 1.200
Classificazione dei Comuni secondo le caratteristiche urbane e rurali - Serie C, n. 5, luglio 1963	» 400
Classificazione delle malattie e cause di morte (Ediz. 1955 - Ristampa 1966)	» 1.000

(*) Per la completa Serie VIII degli Annali e per le altre pubblicazioni speciali cfr. Catalogo pubblicazioni.

NOTE E RELAZIONI

Statistiche del lavoro - n. 20, maggio 1963	L. 1.200
Statistica degli impianti sportivi al 1° gennaio 1961 - n. 24, settembre 1964	» 1.800
Statistica dei pubblici concorsi - n. 26, novembre 1964	» 1.300
Primi studi sulle interdipendenze settoriali dell'economia italiana (Tavola economica 1959) - n. 27, gennaio 1965	» 2.500
Indagine speciale sulle letture in Italia al 15 aprile 1965 - n. 28, settembre 1966	» 1.500
I crediti ed i debiti dello Stato - n. 30, maggio 1967	» 2.500
Indagine sull'occupazione qualificata - n. 31, giugno 1967	» 1.500
I consumi alimentari in Italia nel periodo 1951-66 - n. 32, luglio 1967	» 1.300
Indagine speciale sulle vacanze degli italiani - n. 33, luglio 1967	» 1.000
Il valore aggiunto delle imprese nel periodo 1961-1965 - n. 34, novembre 1967	» 2.500
Indagine speciale sulle abitazioni al 20 gennaio 1966 - n. 35, marzo 1968	» 1.500
La spesa per la ricerca scientifica in Italia negli anni 1963 e 1965 - n. 36, aprile 1968	» 3.000
Tavole di mortalità per stato civile - 1960-62 - n. 37, agosto 1968	» 1.300
Distribuzione per età degli alunni delle scuole elementari e medie nell'anno scolastico 1966-67 - n. 38, novembre 1968	» 2.000

SUPPLEMENTI

AL BOLLETTINO MENSILE DI STATISTICA

Indagine sul mercato edilizio al marzo 1966 (n. 7 del 1966) L.	600
Indagine speciale sulle abitazioni al 20 gennaio 1966 (n. 8 del 1966)	» 400
Occupazione in Italia negli anni 1951-1965 - Industria (n. 8 del 1966)	» 600
Ripartizione delle imposte indirette per rami e classi di attività economica - Anni 1951-1965 (n. 11 del 1966)	» 500
Occupazione in Italia negli anni 1951-1965 - Agricoltura - Attività terziarie - Pubblica amministrazione (n. 12 del 1966) »	800
Numeri indici della produzione industriale - Base 1966=100 (n. 4 del 1967)	» 600
La distribuzione del reddito nazionale ai fattori della produzione (n. 8 del 1967)	» 800
Statistica delle biblioteche italiane 1965 (n. 11 del 1967)	» 700
Numeri indici dei tassi delle retribuzioni lorde minime contrattuali - Base 1966=100 (n. 3 del 1968)	» 500
La finanza locale italiana - Anni 1965 e 1966 (n. 5 del 1968) »	1.200
Movimento della navigazione nei porti italiani nell'anno 1967 (n. 6 del 1968)	» 800

I conti economici nazionali e territoriali dell'Italia - Anni 1965-1967 (n. 7 del 1968)	L. 1.400
Indagine sugli elaboratori elettronici in Italia al 31 marzo 1968 (n. 8 del 1968)	» 600

PUBBLICAZIONI SUI RISULTATI

DEI CENSIMENTI DEL 1961

1° Censimento generale dell'agricoltura - 15 aprile 1961	
Vol. I - Primi risultati provvisori	L. 500
Vol. II - Dati provinciali su alcune principali caratteristiche strutturali delle aziende - 92 fascicoli provinciali Ciascuno	» 500
Appendice: Dati riassuntivi nazionali	» 1.300
Vol. III - Coltivazioni	» 8.000
Vol. IV - Bestiame	» 3.000
Vol. V - Impianti, fabbricati e mezzi meccanici	» 6.000
Vol. VI - Dati generali riassuntivi	» 8.000
10° Censimento generale della popolazione - 15 ottobre 1961	
Vol. I - Dati riassuntivi comunali e provinciali sulla popolazione e sulle abitazioni	L. 1.000
Vol. II - Dati riassuntivi comunali e provinciali per alcune principali caratteristiche strutturali della popolazione - Sesso, età, istruzione, attività economica	» 4.500
Vol. III - Dati sommari per Comune - 92 fascicoli provinciali (Prezzi vari)	» 600
Appendice: Dati riassuntivi nazionali	» 600
Vol. IV - Famiglie e convivenze	» 10.000
Vol. V - Sesso, età, stato civile, luogo di nascita	» 12.000
Vol. VI - Professioni	» 12.000
Vol. VIII - Abitazioni	» 12.000
4° Censimento generale dell'industria e del commercio - 16 ottobre 1961	
Vol. I - Imprese, unità locali, addetti - Dati provvisori per Comune	L. 600
Vol. II - Dati provinciali su alcune principali caratteristiche strutturali delle imprese e delle unità locali - 92 fascicoli provinciali . Ciascuno	» 600
Appendice: Dati riassuntivi nazionali	» 1.500
Vol. III - Industrie:	
Tomo 1 - Imprese	» 9.000
Tomo 2 - Unità locali:	
Parte I - Dati nazionali e regionali	» 15.000
Parte II - Dati provinciali	» 14.000
Vol. IV - Commercio e servizi	» 10.000
Vol. V - Trasporti e comunicazioni	» 8.000
Vol. VI - Credito, assicurazione e gestioni finanziarie	» 3.000
Vol. VII - Dati generali riassuntivi	» 13.000

Gli abbonamenti hanno decorrenza dal 1° gennaio. Gli abbonati a tutti i periodici hanno diritto allo sconto del 50% sul prezzo di copertina per l'acquisto di una sola copia delle altre pubblicazioni edite nel corso dell'abbonamento.

Le pubblicazioni possono essere richieste direttamente all'Istituto Centrale di Statistica (Via Cesare Balbo, 16 - 00100 Roma) versandone il relativo importo maggiorato del 10% per I.G.E. e spese di spedizione sul c/c postale n. 1/9453.