REPUBBLICA ITALIANA

ISTITUTO CENTRALE DI STATISTICA

ANNUARIO STATISTICO DEL COMMERCIO INTERNO

1957

CO/1

ISTAT
UFFICIO REGIONALE
PER LA PUGLIA
BARI

ROMA - 1959

A.B.E.T.E. - AZIENDA BENEVENTANA TIPOGRAFICA EDITORIALE

All'On. Prof. ANTONIO SEGNI

PRESIDENTE DEL CONSIGLIO DEI MINISTRI

ROMA

Il volume che ho l'onore di presentarLe è il primo della serie di Annuari riguardanti il commercio interno.

Esso contiene i risultati delle rilevazioni correnti relative al fenomeno della distribuzione, effettuate dal 1954 al 1957, alcune delle quali con una estensione del campo di indagine e con una analisi territoriale mai prima d'ora eseguite.

Una apposita parte del volume è stata, inoltre, riservata all'attività alberghiera ed al turismo sia per la stretta relazione che tali settori hanno con l'attività commerciale che per la loro importanza nella economia del Paese.

L'inclusione di alcune tavole introduttive, relative alla materia trattata nel volume, contenenti il raffronto con gli anni precedenti nonchè le rappresentazioni grafiche di cui il volume stesso è stato corredato, mettono nel dovuto rilievo lo sviluppo e l'importanza del settore della distribuzione.

Il pubblico e gli studiosi possono quindi trovare in unica pubblicazione i dati statistici fondamentali del commercio interno, che questo Istituto si propone di rendere al più presto possibile adeguati alla crescente importanza delle attività cui si riferiscono.

Roma, 2 aprile 1959

IL PRESIDENTE
DELL'ISTITUTO CENTRALE DI STATISTICA
LANFRANCO MAROI

INDICE GENERALE

Parte Prima
TAVOLE INTRODUTTIVE

Pag.

Dati generali riassuntivi per il 1957 e confronto con gli anni precedenti 3

Parte Seconda
COMMERCIO ALL'INGROSSO E AL MINUTO

Cap. 1 – Licenze per il commercio fisso 17
» 2 – Licenze per il commercio ambulante 47
» 3 – Mercati all'ingrosso 53
» 4 – Magazzini generali 66

Parte Terza
ESERCIZI PUBBLICI ED ALTRE ATTIVITÀ

Cap. 5 – Esercizi pubblici 81
» 6 – Rivendite di tabacchi e concessioni di farmacie 90

Parte Quarta
ATTIVITÀ ALBERGHIERA E TURISMO

Cap. 7 – Attività alberghiera 102
» 8 – Turismo 150

Parte Quinta
PREZZI E RETRIBUZIONI

Cap. 9 – Prezzi 171
» 10 – Retribuzioni 186

Parte Sesta
DITTE E UNITÀ LOCALI AL CENSIMENTO COMMERCIALE - 5 NOVEMBRE 1951

Cap. 11 – Ditte 193
» 12 – Unità locali 197

APPENDICE

Licenze per il commercio fisso e ambulante, rivendite di tabacchi, concessioni di farmacie e licenze per esercizi pubblici al 31 dicembre 1957, per comune.

MODELLI DI RILEVAZIONE

INDICE DELLE TAVOLE

Parte Prima

TAVOLE INTRODUTTIVE

Dati generali riassuntivi per il 1957 e confronto con gli anni precedenti — Pag

1 – Licenze per il commercio fisso e ambulante . . . 3
2 – Licenze per il commercio al minuto per gruppi di generi . . . 3
3 – Licenze per esercizi pubblici . . . 3
4 – Movimento delle licenze nei comuni capoluoghi di provincia e con oltre 20.000 abitanti . . 4
5 – Mercati all'ingrosso di prodotti ortofrutticoli, pollame e uova . . . 4
6 – Centrali del latte e centri di pastorizzazione . . . 4
7 – Mattatoi pubblici . . . 4
8 – Mercati ittici costieri . . . 5
9 – Rivendite di tabacchi e concessioni di farmacie . . . 5
10 – Vendita di sale e tabacchi . . . 5
11 – Valore aggiunto e prodotto netto del commercio . . . 5
12 – Esercizi alberghieri . . . 6
13 – Esercizi alberghieri forniti di servizi e personale addetto . . . 7
14 – Movimento dei clienti negli esercizi alberghieri . . . 8
15 – Alberghi della gioventù e campeggi . . . 9
16 – Passaporti collettivi . . . 9
17 – Imposta di soggiorno . . . 9
18 – Traffico ferroviario in servizio cumulativo internazionale . . . 10
19 – Traffico turistico interno delle Ferrovie dello Stato . . . 10
20 – Traffico marittimo ed aereo . . . 10
21 – Servizi di navigazione sui laghi e sulle lagune . . . 11
22 – Linee funicolari, funivie e seggiovie . . . 11
23 – Buoni benzina venduti e carte carburante rilasciate agli stranieri . . . 11
24 – Bilancia turistica . . . 11
25 – Numeri indici dei prezzi all'ingrosso . . . 12
26 – Numeri indici dei prezzi al consumo . . . 12
27 – Numeri indici delle retribuzioni lorde dei prestatori d'opera nel commercio . . . 13

Parte Seconda

COMMERCIO ALL'INGROSSO E AL MINUTO

Cap. 1 – *Licenze per il commercio fisso* — Pag.

Tav. 1 – Licenze per il commercio fisso all'ingrosso e al minuto . . . 17
» 2 – Licenze per il commercio fisso al minuto per gruppi di generi e per classi di comuni 24
» 3 – Licenze per il commercio fisso al minuto per generi . . . 34
» 4 – Licenze per il commercio fisso al minuto per generi e per classi di comuni . . . 42
» 5 – Licenze per il commercio fisso nei comuni capoluoghi di provincia e con oltre 20.000 abitanti . . . 43
» 6 – Movimento delle licenze per il commercio fisso nei comuni capoluoghi di provincia e con oltre 20.000 abitanti . . . 44

Cap. 2 – *Licenze per il commercio ambulante* — Pag.

Tav. 7 – Licenze per il commercio ambulante di generi alimentari e non alimentari . . . 47
» 8 – Licenze per il commercio ambulante nei comuni capoluoghi di provincia e con oltre 20.000 abitanti . . . 49
» 9 – Movimento delle licenze per il commercio ambulante nei comuni capoluoghi di provincia e con oltre 20.000 abitanti . . . 50

Cap. 3 – *Mercati all'ingrosso*

Tav. 10 – Mercati all'ingrosso di prodotti ortofrutticoli, pollame e uova . . . 53
» 11 – Centrali del latte e centri di pastorizzazione . . . 60
» 12 – Mattatoi pubblici . . . 62
» 13 – Mercati ittici costieri . . . 64

Cap. 4 – *Magazzini generali*

Tav. 14 – Giacenze delle merci nei magazzini generali . . . 66
» 15 – Movimento delle merci nei magazzini generali . . . 72
» 16 – Consistenza ed impianti dei magazzini generali . . . 78

Parte Terza

ESERCIZI PUBBLICI ED ALTRE ATTIVITÀ

Cap. 5 – *Esercizi pubblici* — Pag.

Tav. 17 – Licenze per esercizi pubblici . . . 81
» 18 – Licenze per esercizi pubblici nei comuni capoluoghi di provincia e con oltre 20.000 abitanti . . . 87
» 19 – Movimento delle licenze per esercizi pubblici nei comuni capoluoghi di provincia e con oltre 20.000 abitanti . . . 88

Cap. 6 – *Rivendite di tabacchi e concessioni di farmacie*

Tav. 20 – Licenze per rivendite di tabacchi e di generi di monopolio . . . 90
» 21 – Vendita di sale . . . 92
» 22 – Vendita di tabacchi . . . 94
» 23 – Concessioni di farmacie . . . 98

Parte Quarta

ATTIVITÀ ALBERGHIERA E TURISMO

Cap. 7 – *Attività alberghiera* — Pag.

Tav. 24 – Esercizi alberghieri per tipo di esercizio . . . 102
» 25 – Alberghi e pensioni per categoria di esercizio . . . 108
» 26 – Esercizi alberghieri nei comuni capoluoghi di provincia e nelle stazioni di cura, soggiorno e turismo . . . 114
» 27 – Esercizi alberghieri forniti di telefono, riscaldamento e ascensore . . . 116
» 28 – Esercizi alberghieri forniti di servizi supplementari . . . 118
» 29 – Personale degli esercizi alberghieri - Addetti secondo la stagione e la conoscenza delle lingue . . . 122
» 30 – Movimento dei clienti negli esercizi alberghieri per mese . . . 124
» 31 – Movimento dei clienti negli esercizi alberghieri per tipo di esercizio . . . 126
» 32 – Movimento dei clienti negli esercizi alberghieri per categoria di esercizio . . . 132
» 33 – Movimento dei clienti stranieri negli esercizi alberghieri per tipo di esercizio . . . 138
» 34 – Movimento dei clienti stranieri negli esercizi alberghieri per categoria di esercizio 144

CAP. 8 – *Turismo* Pag.

Tav. 35 – Clienti stranieri negli esercizi alberghieri per nazionalità . . . 150
» 36 – Alberghi della gioventù . . . 153
» 37 – Campeggi . . . 154
» 38 – Viaggi di istruzione per studenti . . . 155
» 39 – Traffico ferroviario in servizio cumulativo internazionale . . . 156
» 40 – Traffico turistico interno delle Ferrovie dello Stato . . . 158
» 41 – Traffico marittimo . . . 159
» 42 – Traffico aereo . . . 160
» 43 – Servizi di navigazione sui laghi e sulle lagune . . . 161
» 44 – Linee funicolari, funivie e seggiovie . . . 161
» 45 – Passaporti collettivi . . . 162
» 46 – Imposta di soggiorno . . . 166
» 47 – Buoni benzina venduti agli stranieri . . . 168
» 48 – Carte carburante rilasciate, dagli uffici autorizzati, agli stranieri per l'acquisto di buoni benzina . . . 168
» 49 – Servizi di carrozze letto, pullman e ristorante . . . 168
» 50 – Uffici viaggi e turismo . . . 168

PARTE QUINTA

PREZZI E RETRIBUZIONI

CAP. 9 – *Prezzi* Pag.

Tav. 51 – Numeri indici mensili per il 1957 dei prezzi all'ingrosso . . . 171
» 52 – Numeri indici annuali dei prezzi all'ingrosso per classi e categorie di prodotti . . 172
» 53 – Numeri indici dei prezzi dei prodotti venduti ed acquistati dagli agricoltori . . . 173
» 54 – Prezzi all'ingrosso in alcuni principali mercati . . . 174
» 55 – Numeri indici dei prezzi al consumo, mensili per il 1957, per alcune classi . . . 183
» 56 – Numeri indici annuali dei prezzi al consumo . . . 183
» 57 – Prezzi al consumo di alcuni principali prodotti . . . 185

CAP. 10 – *Retribuzioni*

Tav. 58 – Numeri indici delle retribuzioni lorde dei prestatori d'opera nel commercio per classi e sottoclassi di attività . . . 186
» 59 – Retribuzioni lorde minime contrattuali dei lavoratori del commercio al minuto . . 188
» 60 – Composizione della retribuzione e del costo del lavoro nel commercio al minuto di generi alimentari . . . 190

PARTE SESTA

DITTE E UNITÀ LOCALI AL CENSIMENTO COMMERCIALE - 5 NOVEMBRE 1951

CAP. 11 – *Ditte* Pag.

Tav. 61 – Ditte secondo la forma giuridica . . . 193
» 62 – Ditte secondo il numero di addetti . . . 194
» 63 – Ditte secondo la forma giuridica e il numero di addetti per provincia e regione . 195

CAP. 12 – *Unità locali*

Tav. 64 – Unità locali e relativi addetti per posizione nella professione e per sesso 197

APPENDICE

Licenze per il commercio fisso e ambulante, rivendite di tabacchi, concessioni di farmacie e licenze per esercizi pubblici al 31 dicembre 1957 per comune.

MODELLI DI RILEVAZIONE

GRAFICI

Pag.

Licenze per il commercio fisso e ambulante per genere di commercio e regione . . . 48
Licenze per il commercio al minuto e per gruppi di generi e per generi . . . 49
Mercati all'ingrosso di prodotti ortofrutticoli, pollame e uova - Prodotti affluiti . . . 52
Centrali del latte e centri di pastorizzazione - Latte vaccino destinato al consumo . . . 52
Mercati ittici costieri - Prodotti della pesca marittima e lagunare sbarcati e venduti nei principali mercati di produzione . . . 52
Mattatoi pubblici - Bestiame macellato . . . 52
Vendita di tabacchi - Quantità e introiti . . . 53
Licenze per esercizi pubblici per tipo di esercizio e per regione . . . 86
Esercizi alberghieri secondo il tipo ed il numero dei letti e per regione . . . 87
Movimento dei clienti negli esercizi alberghieri - Clienti e presenze per regione . . . 100
Movimento mensile dei clienti negli esercizi alberghieri per tipo di esercizio . . . 101
Movimento dei clienti stranieri negli esercizi alberghieri per nazionalità . . . 152
Movimento dei clienti stranieri negli esercizi alberghieri per categoria di esercizio . . . 153
Numeri indici dei prezzi all'ingrosso e al consumo . . . 190
Numeri indici delle retribuzioni lorde dei prestatori d'opera nel commercio - Personale impiegatizio e non impiegatizio . . . 190
Unità locali e addetti del commercio fisso - Censimento 5 novembre 1951 . . . 191

AVVERTENZE

SEGNI CONVENZIONALI — Nelle tavole della presente pubblicazione sono adoperati i seguenti *segni convenzionali:*

Linea (—): *a*) quando il fenomeno non esiste;
b) quando il fenomeno esiste e viene rilevato, ma i casi non si sono verificati.

Due puntini (..): per i numeri, tanto assoluti che relativi, che non raggiungono la cifra significativa dell'ordine minimo considerato (migliaio; milioni; ecc.).

I dati contenuti in precedenti pubblicazioni che non concordano con quelli del presente volume si intendono rettificati.

PARTE PRIMA

TAVOLE INTRODUTTIVE

DATI GENERALI RIASSUNTIVI PER IL 1957 E CONFRONTO CON GLI ANNI PRECEDENTI

MOVIMENTO MENSILE DEI CLIENTI NEGLI ESERCIZI ALBERGHIERI PER TIPO DI ESERCIZIO

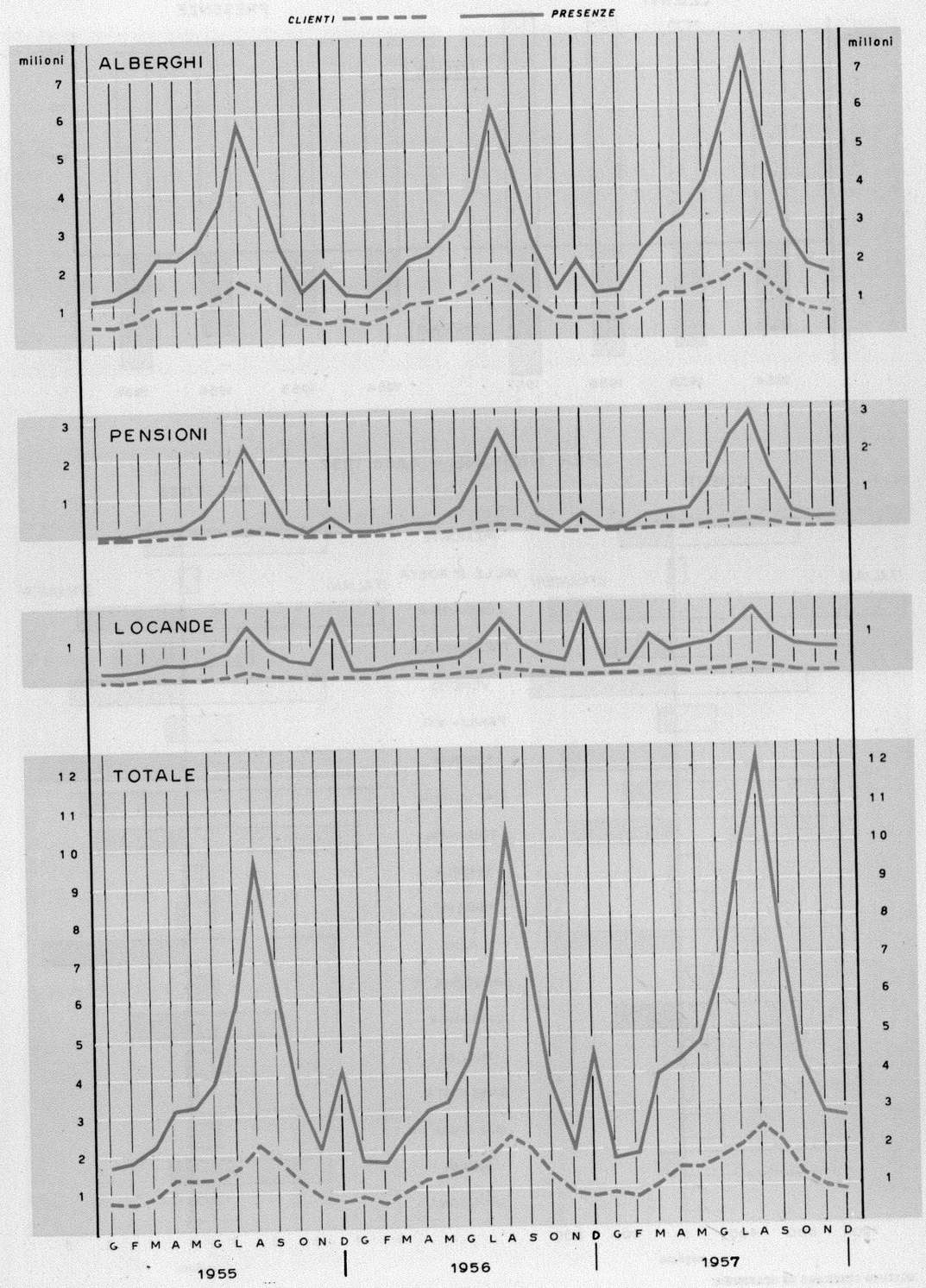

ISTITUTO CENTRALE DI STATISTICA

PARTE QUARTA

ATTIVITÀ ALBERGHIERA E TURISMO

CAP. 7 — ATTIVITÀ ALBERGHIERA

TAV. 24 — **Esercizi alberghieri per tipo di esercizio** (*a*)

Situazione a fine anno

A – IN COMPLESSO

PROVINCIE E REGIONI	ESERCIZI				LETTI				CAMERE		BAGNI	
	1954	1955	1956	1957	1954	1955	1956	1957	1956	1957	1956	1957
Alessandria	383	392	386	390	4.626	4.914	4.872	5.074	3.082	3.200	346	469
Asti	144	140	135	137	1.137	1.097	1.089	1.210	708	739	36	57
Cuneo	816	856	867	843	7.855	8.966	9.101	9.918	5.818	6.190	504	808
Novara	731	745	746	780	12.069	13.069	13.284	14.618	7.833	8.487	1.513	1.698
Torino	896	964	1.006	984	15.235	16.390	17.015	17.847	10.221	10.315	1.756	1.948
Vercelli	360	365	366	374	4.457	4.636	4.676	4.890	2.811	2.941	272	314
PIEMONTE	**3.330**	**3.462**	**3.506**	**3.508**	**45.379**	**49.072**	**50.037**	**53.557**	**30.473**	**31.872**	**4.427**	**5.294**
VALLE D'AOSTA	**309**	**356**	**366**	**388**	**8.971**	**9.762**	**10.278**	**11.238**	**6.160**	**6.705**	**1.100**	**1.346**
Bergamo	701	720	723	702	8.767	9.599	9.647	10.017	5.522	5.770	575	668
Brescia	460	511	592	659	9.295	10.555	12.027	13.669	6.906	7.803	1.238	1.543
Como	833	830	858	957	10.677	10.940	11.658	13.355	6.766	7.561	1.269	1.502
Cremona	193	194	198	203	1.146	1.161	1.254	1.301	798	838	61	67
Mantova	201	203	203	208	1.406	1.427	1.427	1.504	918	955	66	67
Milano	788	788	792	814	14.837	15.431	15.990	16.889	9.755	10.133	3.383	3.641
Pavia	502	507	506	484	3.432	3.746	3.715	3.946	2.296	2.365	163	191
Sondrio	302	336	341	361	6.715	6.868	7.007	7.567	4.142	4.437	534	605
Varese	375	376	376	389	3.838	3.914	3.925	4.602	2.429	2.715	282	437
LOMBARDIA	**4.355**	**4.465**	**4.589**	**4.777**	**60.113**	**63.641**	**66.650**	**72.850**	**39.532**	**42.577**	**7.571**	**8.721**
Bolzano	1.133	1.160	1.247	1.325	26.433	27.833	29.611	32.336	17.736	19.140	2.492	2.816
Trento	955	1.038	1.188	1.243	21.981	24.269	28.530	29.325	16.365	16.801	1.978	2.053
TRENTINO-A. ADIGE	**2.088**	**2.198**	**2.435**	**2.568**	**48.414**	**52.102**	**58.141**	**61.661**	**34.101**	**35.941**	**4.470**	**4.869**
Belluno	545	564	569	577	13.209	13.778	14.937	15.128	8.698	8.907	1.555	1.704
Padova	212	226	218	243	6.873	7.204	7.181	8.095	4.698	5.371	633	791
Rovigo	106	105	105	105	700	730	744	853	504	551	32	54
Treviso	296	299	295	290	2.815	2.930	3.212	3.271	1.964	1.994	365	382
Venezia	337	391	417	568	14.720	17.362	18.648	26.491	10.706	14.761	3.215	4.239
Verona	489	496	525	538	5.713	5.987	6.755	7.633	3.864	4.337	605	782
Vicenza	400	412	416	419	5.818	6.251	6.419	6.881	3.896	4.159	472	542
VENETO	**2.385**	**2.493**	**2.545**	**2.740**	**49.848**	**54.242**	**57.896**	**68.352**	**34.330**	**40.080**	**6.877**	**8.494**
Gorizia	112	116	126	137	3.238	3.350	3.975	4.696	2.325	2.695	344	465
Trieste	—	70	74	86	—	2.660	2.701	3.072	1.670	1.861	382	461
Udine	465	483	498	507	6.474	7.383	7.832	9.135	4.744	5.393	636	922
FRIULI-V. GIULIA	**577**	**669**	**698**	**730**	**9.712**	**13.393**	**14.508**	**16.903**	**8.739**	**9.949**	**1.362**	**1.848**
Genova	626	636	659	706	16.773	17.780	18.728	20.425	11.023	11.910	3.494	3.890
Imperia	400	428	469	520	9.834	10.970	12.239	14.074	7.157	8.020	1.949	2.483
La Spezia	91	91	113	136	1.964	2.020	2.511	2.762	1.437	1.562	247	270
Savona	540	606	614	732	15.791	17.516	18.029	22.258	9.906	11.996	1.709	2.573
LIGURIA	**1.657**	**1.761**	**1.855**	**2.094**	**44.362**	**48.286**	**51.507**	**59.519**	**29.523**	**33.488**	**7.399**	**9.216**
Bologna	269	271	299	318	5.519	5.829	6.329	6.883	3.803	4.101	744	859
Ferrara	97	123	120	118	1.080	1.302	1.419	1.595	917	1.033	114	191
Forlì	1.197	1.564	1.872	2.082	32.521	43.288	53.292	62.065	29.608	34.453	7.506	9.481
Modena	212	211	217	222	3.212	3.248	3.374	3.754	2.070	2.316	287	446
Parma	332	335	345	350	6.040	6.222	6.513	6.900	4.109	4.255	850	888
Piacenza	250	250	257	270	2.300	2.418	2.584	2.652	1.574	1.624	134	136
Ravenna	161	193	251	285	3.965	4.976	6.814	9.169	3.808	5.075	1.353	2.196
Reggio nell'Emilia	177	176	176	180	1.503	1.499	1.648	1.629	989	984	104	121
EMILIA-ROMAGNA	**2.695**	**3.123**	**3.537**	**3.825**	**56.140**	**68.782**	**81.973**	**94.647**	**46.878**	**53.841**	**11.092**	**14.318**
Arezzo	119	122	124	119	1.601	1.714	1.802	1.816	1.069	1.085	114	142
Firenze	366	394	412	449	11.220	12.538	13.219	14.407	7.842	8.467	2.753	3.079
Grosseto	126	128	142	152	1.655	1.840	2.089	2.347	1.222	1.365	214	290
Livorno	124	137	148	161	3.460	4.065	4.517	4.984	2.536	2.775	855	948
Lucca	433	472	497	532	11.765	12.941	13.524	14.482	7.674	8.187	1.954	2.148
Massa-Carrara	106	111	131	141	1.781	1.917	2.345	2.934	1.333	1.621	300	450
Pisa	89	103	114	116	1.872	2.161	2.602	2.866	1.577	1.700	419	512
Pistoia	441	436	437	433	11.681	11.782	12.224	12.618	7.411	7.532	1.762	2.077
Siena	228	255	261	266	6.238	7.312	7.412	8.296	4.622	5.176	914	1.127
TOSCANA	**2.032**	**2.158**	**2.266**	**2.369**	**51.273**	**56.270**	**59.734**	**64.750**	**35.286**	**37.908**	**9.285**	**10.773**

(*a*) Rilevazione effettuata in collaborazione con il Commissariato per il turismo-Enit, tramite gli Enti provinciali per il turismo e le stazioni di cura, soggiorno e turismo. Sono compresi gli esercizi aperti, i non funzionanti per motivi stagionali ed i temporaneamente chiusi. Il letto matrimoniale è considerato come due letti. Nei bagni sono comprese le docce.

Segue TAV. 24 — Esercizi alberghieri per tipo di esercizio (*a*)

Situazione a fine anno

A – IN COMPLESSO

PROVINCIE E REGIONI	ESERCIZI				LETTI				CAMERE		BAGNI	
	1954	1955	1956	1957	1954	1955	1956	1957	1956	1957	1956	1957
Perugia	125	134	133	130	2.385	2.912	2.917	2.865	1.733	1.750	393	439
Terni	65	66	68	70	1.242	1.193	1.227	1.257	773	769	143	161
UMBRIA	**190**	**200**	**201**	**200**	**3.627**	**4.105**	**4.144**	**4.122**	**2.506**	**2.519**	**536**	**600**
Ancona	108	113	114	127	2.448	2.538	2.805	3.192	1.579	1.780	310	374
Ascoli Piceno	68	77	76	82	1.331	1.574	1.648	1.983	968	1.132	224	274
Macerata	85	93	95	99	1.114	1.202	1.258	1.455	793	906	95	156
Pesaro e Urbino	138	144	167	191	3.033	3.349	4.127	4.924	2.349	2.770	581	816
MARCHE	**399**	**427**	**452**	**499**	**7.926**	**8.663**	**9.838**	**11.554**	**5.689**	**6.588**	**1.210**	**1.620**
Frosinone	117	133	139	140	3.769	4.248	4.547	4.649	2.806	2.860	744	831
Latina	77	82	88	88	1.741	1.941	2.248	2.272	1.282	1.291	334	328
Rieti	83	83	87	85	1.419	1.488	1.565	1.625	877	906	236	278
Roma	698	724	765	841	24.067	24.823	25.652	28.703	15.647	17.189	5.962	7.074
Viterbo	60	59	61	67	964	1.001	1.100	1.303	658	757	93	122
LAZIO	**1.035**	**1.081**	**1.140**	**1.221**	**31.960**	**33.501**	**35.112**	**38.552**	**21.270**	**23.003**	**7.369**	**8.633**
Campobasso	102	93	95	85	794	905	951	983	560	572	103	105
Chieti	110	112	113	117	953	1.122	1.156	1.272	828	913	109	120
L'Aquila	159	158	158	156	3.048	3.366	3.452	3.624	2.001	2.076	532	538
Pescara	49	52	52	51	1.120	1.188	1.254	1.272	744	773	194	182
Teramo	37	38	40	41	572	587	681	748	405	439	83	85
ABRUZZI E MOLISE	**457**	**453**	**458**	**450**	**6.487**	**7.168**	**7.494**	**7.899**	**4.538**	**4.773**	**1.021**	**1.030**
Avellino	123	125	125	120	1.038	1.065	1.227	1.210	604	616	111	116
Benevento	68	70	55	52	484	500	476	504	281	297	52	60
Caserta	42	41	43	39	407	402	371	384	202	201	31	32
Napoli	492	540	563	608	17.268	19.101	20.393	21.731	11.524	12.386	4.538	5.167
Salerno	273	277	288	287	3.420	3.493	3.710	4.183	1.971	2.222	578	753
CAMPANIA	**998**	**1.053**	**1.074**	**1.106**	**22.617**	**24.561**	**26.177**	**28.012**	**14.582**	**15.722**	**5.310**	**6.128**
Bari	73	73	77	79	1.879	2.286	2.550	2.497	1.580	1.590	431	446
Brindisi	35	31	32	29	686	853	849	841	499	502	151	142
Foggia	107	112	107	108	1.683	1.825	1.877	2.220	1.061	1.272	199	332
Lecce	33	33	34	35	894	1.020	959	1.067	621	672	122	156
Taranto	25	25	25	26	735	735	750	794	468	494	110	136
PUGLIA	**273**	**274**	**275**	**277**	**5.877**	**6.719**	**6.985**	**7.419**	**4.229**	**4.530**	**1.013**	**1.212**
Matera	55	59	54	52	548	608	582	587	317	321	45	46
Potenza	202	210	219	222	1.262	1.542	1.666	1.707	931	968	110	112
BASILICATA	**257**	**269**	**273**	**274**	**1.810**	**2.150**	**2.248**	**2.294**	**1.248**	**1.289**	**155**	**158**
Catanzaro	118	119	115	112	1.785	1.860	1.862	1.846	1.112	1.106	251	252
Cosenza	179	185	185	189	2.421	2.675	2.852	3.336	1.569	1.854	280	363
Reggio di Calabria	108	102	103	105	1.436	1.478	1.510	1.540	927	946	210	218
CALABRIA	**405**	**406**	**403**	**406**	**5.642**	**6.013**	**6.224**	**6.722**	**3.608**	**3.906**	**741**	**833**
Agrigento	75	78	78	76	1.190	1.263	1.377	1.284	704	706	123	133
Caltanissetta	35	36	37	30	615	624	656	613	378	354	51	55
Catania	163	167	167	158	2.992	3.069	3.337	3.194	1.885	1.808	398	443
Enna	32	33	33	31	480	477	486	460	287	272	15	16
Messina	208	237	261	270	3.812	4.514	4.972	5.409	2.709	3.040	850	995
Palermo	275	287	312	305	5.271	5.739	6.147	6.259	3.444	3.537	1.021	1.025
Ragusa	40	42	41	41	617	645	807	790	483	468	126	141
Siracusa	45	48	48	51	937	1.009	1.032	1.121	645	651	112	128
Trapani	56	57	63	65	920	1.016	1.271	1.314	756	770	204	155
SICILIA	**929**	**985**	**1.040**	**1.027**	**16.834**	**18.356**	**20.085**	**20.444**	**11.291**	**11.606**	**2.900**	**3.091**
Cagliari	119	120	114	118	1.666	1.827	1.830	1.929	1.122	1.175	186	302
Nuoro	55	56	64	63	533	1.055	701	834	452	478	43	63
Sassari	54	65	61	65	815	688	1.267	1.519	772	913	266	333
SARDEGNA	**228**	**241**	**239**	**246**	**3.014**	**3.570**	**3.798**	**4.282**	**2.346**	**2.566**	**495**	**698**
ITALIA	**24.599**	**26.074**	**27.352**	**28.705**	**480.006**	**530.356**	**572.829**	**634.777**	**336.329**	**368.863**	**74.333**	**88.882**

(*a*) Cfr. la nota (*a*) a pagina precedente.

Segue TAV. 24 — Esercizi alberghieri per tipo di esercizio (*a*)
Situazione a fine anno

B – ALBERGHI E PENSIONI

PROVINCIE E REGIONI	Esercizi				Letti				Camere		Bagni	
	1954	1955	1956	1957	1954	1955	1956	1957	1956	1957	1956	1957
Alessandria	80	86	86	83	2.777	2.954	2.938	2.963	1.923	1.917	303	400
Asti	28	27	27	28	602	583	583	667	379	424	36	55
Cuneo	159	190	199	229	4.477	5.256	5.416	6.416	3.362	3.894	478	762
Novara	236	252	257	279	8.452	9.175	9.376	10.260	5.590	6.057	1.402	1.567
Torino	277	291	306	300	10.591	11.117	11.452	11.614	6.937	6.909	1.600	1.759
Vercelli	101	102	103	108	2.780	2.881	2.898	3.039	1.796	1.876	229	263
PIEMONTE	**881**	**948**	**978**	**1.027**	**29.679**	**31.966**	**32.663**	**34.959**	**19.987**	**21.077**	**4.048**	**4.806**
VALLE D'AOSTA	**200**	**238**	**250**	**281**	**8.000**	**8 577**	**9.040**	**10.124**	**5.421**	**6.057**	**1.072**	**1.314**
Bergamo	139	139	141	146	4.797	4.944	4.983	5.299	2.948	3.133	452	542
Brescia	220	245	283	306	6.886	7.793	8.804	9.862	5.077	5.657	1.095	1.354
Como	226	231	251	296	7.204	7.395	8.091	9.148	4.703	5.242	1.269	1.388
Cremona	22	23	25	26	495	508	560	605	374	413	52	57
Mantova	28	30	30	29	611	632	632	623	423	423	56	53
Milano	256	263	278	290	11.429	11.973	12.611	13.159	7.773	8.067	3.291	3.523
Pavia	57	66	66	76	1.583	1.818	1.785	2.085	1.159	1.302	123	147
Sondrio	136	160	165	172	5.192	5.393	5.517	5.902	3.282	3.491	479	551
Varese	100	105	105	113	2.412	2.507	2.518	2.950	1.507	1.743	280	388
LOMBARDIA	**1.184**	**1.262**	**1.344**	**1.454**	**40.609**	**42.963**	**45.501**	**49.633**	**27.246**	**29.471**	**7.097**	**8.003**
Bolzano	643	683	751	822	22.329	23 426	25.044	27.249	15.169	16.298	2.415	2.699
Trento	479	611	707	737	17.748	20.773	24.445	25.019	14.080	14.398	1.922	1.993
TRENTINO-A. ADIGE	**1.122**	**1.294**	**1.458**	**1 559**	**40.077**	**44.199**	**49.489**	**52.268**	**29.249**	**30.696**	**4.337**	**4.692**
Belluno	326	344	362	378	11.142	11.703	12.988	13.247	7.583	7 835	1.514	1.639
Padova	91	100	100	113	5.978	6.330	6.348	7.138	4.223	4.812	611	744
Rovigo	14	14	14	14	292	307	321	318	232	227	22	27
Treviso	54	60	63	63	1.566	1.695	1.882	1.958	1.165	1.205	282	297
Venezia	187	247	264	363	12.956	15.583	16.718	22.992	9.627	12.901	3.104	4.020
Verona	136	148	161	163	3.706	3.984	4.610	5.181	2.648	2.979	557	695
Vicenza	88	107	113	121	2.936	3.401	3.562	4.010	2.185	2.459	413	472
VENETO	**896**	**1.020**	**1.077**	**1.215**	**38.576**	**43.003**	**46.429**	**54.844**	**27.663**	**32.418**	**6.503**	**7.894**
Gorizia	59	61	73	87	2.823	2.929	3.569	4.287	2.076	2.446	333	454
Trieste	—	40	40	42	—	2.331	2.334	2.571	1.465	1.585	368	428
Udine	115	140	154	185	3.427	4.178	4.615	6.049	2.829	3.557	536	785
FRIULI-V. GIULIA	**174**	**241**	**267**	**314**	**6.250**	**9.438**	**10.518**	**12.907**	**6.370**	**7.588**	**1.237**	**1.667**
Genova	416	428	445	478	14.682	15.704	16.553	18.017	9.816	10.600	3.378	3.742
Imperia	225	247	269	311	8.327	9.288	10.351	12.013	6.043	6.857	1.816	2.303
La Spezia	53	53	65	71	1.734	1.790	2.186	2.280	1.261	1.311	235	245
Savona	328	362	387	467	13.162	14.129	14.869	18.197	8.172	9.890	1.530	2.294
LIGURIA	**1.022**	**1.090**	**1.166**	**1.327**	**37.905**	**40.911**	**43.959**	**50.507**	**25.292**	**28.658**	**6.959**	**8.584**
Bologna	118	123	132	144	4.300	4.654	5.011	5.458	3.039	3.276	702	796
Ferrara	20	27	29	30	538	736	768	969	518	649	108	184
Forlì	1.005	1.240	1.505	1.704	30.471	39.345	48.952	57.354	27.274	31.951	7.125	9.049
Modena	82	89	93	98	2.285	2.354	2.467	2.767	1.527	1.718	259	413
Parma	113	116	126	133	4.665	4.842	5.144	5.515	3.281	3.431	803	835
Piacenza	56	58	62	62	1.282	1.410	1.458	1.442	929	925	129	130
Ravenna	106	137	181	212	3.327	4.355	5.929	8.128	3.316	4.535	1.295	2.101
Reggio nell'Emilia	22	25	25	29	549	600	648	699	412	445	85	84
EMILIA-ROMAGNA	**1.522**	**1.815**	**2.153**	**2.412**	**47.417**	**58.296**	**70.377**	**82.332**	**40.296**	**46.930**	**10.506**	**13.592**
Arezzo	38	45	49	53	1.035	1.211	1.302	1.355	763	803	99	126
Firenze	230	257	267	292	9.851	11.153	11.698	12.680	6.936	7.463	2.648	2.958
Grosseto	44	48	56	64	1.135	1.308	1.545	1.774	901	1.033	192	265
Livorno	96	110	121	129	3.161	3.789	4.288	4.662	2.416	2.609	841	926
Lucca	312	353	382	420	10.839	11.971	12.623	13.564	7.244	7.650	1.928	2.107
Massa-Carrara	62	69	87	106	1.484	1.659	2.072	2.674	1.170	1.477	285	437
Pisa	42	58	64	69	1.522	1.840	2.234	2.484	1.363	1.489	406	498
Pistoia	270	279	283	297	9.766	10.061	10.510	11.116	6.404	6.663	1.719	2.033
Siena	135	169	174	196	5.206	6.448	6.538	7.664	4.085	4.796	899	1.115
TOSCANA	**1.229**	**1.388**	**1.483**	**1.626**	**43.999**	**49.440**	**52.810**	**57.973**	**31.282**	**33.983**	**9.017**	**10.465**

(*a*) Cfr. la nota (*a*) a pag. 102.

Segue TAV. 24 — Esercizi alberghieri per tipo di esercizio (*a*)
Situazione a fine anno

B – ALBERGHI E PENSIONI

PROVINCIE E REGIONI	Esercizi				Letti				Camere		Bagni	
	1954	1955	1956	1957	1954	1955	1956	1957	1956	1957	1956	1957
Perugia	65	76	77	77	1.986	2.477	2.502	2.448	1.504	1.503	375	412
Terni	33	33	34	39	1.005	958	984	1.054	632	653	134	149
UMBRIA	**98**	**109**	**111**	**116**	**2.991**	**3.435**	**3.486**	**3.502**	**2.136**	**2.156**	**509**	**561**
Ancona	61	68	72	86	2.044	2.190	2.466	2.837	1.378	1.572	290	345
Ascoli Piceno	43	47	47	56	1.182	1.389	1.451	1.799	850	1.022	212	271
Macerata	30	36	37	42	761	840	890	1.074	559	668	67	122
Pesaro e Urbino	81	87	111	131	2.690	3.006	3.798	4.570	2.143	2.559	568	798
MARCHE	**215**	**238**	**267**	**315**	**6.677**	**7.425**	**8.605**	**10.280**	**4.930**	**5.821**	**1.137**	**1.536**
Frosinone	80	103	107	109	3.346	3.916	4.193	4.325	2.599	2.668	735	823
Latina	50	56	61	62	1.534	1.750	2.051	2.091	1.174	1.189	331	325
Rieti	31	31	36	49	1.055	1.105	1.210	1.398	688	785	207	252
Roma	459	483	510	583	21.212	22.264	23.004	25.931	14.198	15.689	5.749	6.811
Viterbo	27	29	32	38	692	747	849	1.047	504	610	85	108
LAZIO	**647**	**702**	**746**	**841**	**27.839**	**29.782**	**31.307**	**34.792**	**19.163**	**20.941**	**7.107**	**8.319**
Campobasso	16	17	20	22	426	505	543	575	348	363	100	102
Chieti	22	22	24	27	571	540	590	673	384	439	94	106
L'Aquila	70	71	75	78	2.411	2.709	2.806	2.937	1.623	1.702	503	503
Pescara	19	21	21	22	884	925	991	1.041	604	639	186	169
Teramo	11	15	17	18	365	423	517	584	313	347	80	82
ABRUZZI E MOLISE	**138**	**146**	**157**	**167**	**4.657**	**5.102**	**5.447**	**5.810**	**3.272**	**3.490**	**963**	**962**
Avellino	12	13	15	16	447	465	613	582	339	350	104	109
Benevento	7	8	8	10	234	246	248	288	152	178	52	60
Caserta	7	7	7	7	229	225	178	179	106	108	31	31
Napoli	347	381	397	437	15.694	17.365	18.497	19.800	10.565	11.446	4.401	4 997
Salerno	62	66	70	71	1.807	1.883	2.077	2.381	1.210	1.374	554	712
CAMPANIA	**435**	**475**	**497**	**541**	**18.411**	**20.184**	**21.613**	**23.230**	**12.372**	**13.456**	**5.142**	**5.909**
Bari	32	33	37	36	1.475	1.823	2.045	1.947	1.330	1.309	420	421
Brindisi	18	17	18	19	505	700	703	733	414	439	146	140
Foggia	25	28	28	35	1.011	1.120	1.195	1.553	743	973	183	318
Lecce	17	18	19	20	764	891	832	939	559	610	120	154
Taranto	14	14	15	16	610	610	631	675	399	425	106	132
PUGLIA	**106**	**110**	**117**	**126**	**4.365**	**5.144**	**5.406**	**5.847**	**3.445**	**3.756**	**975**	**1.165**
Matera	9	10	9	9	202	220	215	219	138	140	42	43
Potenza	6	15	19	19	201	338	438	452	276	288	77	79
BASILICATA	**15**	**25**	**28**	**28**	**403**	**558**	**653**	**671**	**414**	**428**	**119**	**122**
Catanzaro	33	40	41	39	1.171	1.259	1.314	1.280	851	835	251	249
Cosenza	26	33	34	42	1.383	1.614	1.793	2.241	1.004	1.302	271	356
Reggio di Calabria	33	32	40	42	843	921	1.034	1.058	657	674	195	201
CALABRIA	**92**	**105**	**115**	**123**	**3.397**	**3.794**	**4.141**	**4.579**	**2.512**	**2.811**	**717**	**806**
Agrigento	17	17	18	21	560	565	713	725	455	457	123	133
Caltanissetta	7	9	10	9	290	339	371	354	245	218	51	54
Catania	42	48	50	48	1.448	1.551	1.827	1.762	1.111	1.072	356	401
Enna	4	5	6	10	133	136	150	238	99	138	12	16
Messina	69	84	100	116	2.628	3.091	3.389	3.909	1.976	2.305	787	925
Palermo	52	59	72	76	2.253	2.636	2.945	3.186	1.889	2.047	363	873
Ragusa	11	13	15	15	255	308	487	461	339	321	122	137
Siracusa	17	19	21	21	666	722	762	745	494	481	111	118
Trapani	23	23	29	31	582	675	836	885	526	553	196	139
SICILIA	**242**	**277**	**321**	**347**	**8.815**	**10.023**	**11.480**	**12.265**	**7.134**	**7.592**	**2.621**	**2.796**
Cagliari	29	34	34	36	1.055	1.229	1.248	1.315	821	862	180	276
Nuoro	8	25	15	16	201	877	388	455	240	265	39	59
Sassari	19	13	32	37	599	332	1.090	1.330	671	806	263	330
SARDEGNA	**56**	**72**	**81**	**89**	**1.855**	**2.438**	**2.726**	**3.100**	**1.732**	**1.933**	**482**	**665**
ITALIA	**10.274**	**11.555**	**12.616**	**13.908**	**371.922**	**416.678**	**455.650**	**509.623**	**269.916**	**299.262**	**70.548**	**83 858**

(*a*) Cfr. la nota (*a*) a pag. 102

Segue Tav. 24 — Esercizi alberghieri per tipo di esercizio (*a*)

Situazione a fine anno

C – LOCANDE

PROVINCIE E REGIONI	Esercizi				Letti				Camere		Bagni	
	1954	1955	1956	1957	1954	1955	1956	1957	1956	1957	1956	1957
Alessandria	303	306	300	307	1.849	1.960	1.934	2.111	1.159	1.283	43	69
Asti	116	113	108	109	535	514	506	543	329	315	—	2
Cuneo	657	666	668	614	3.378	3.710	3.685	3.502	2.456	2.296	26	46
Novara	495	493	489	501	3.617	3.894	3.908	4.358	2.243	2.430	111	131
Torino	619	673	700	684	4.644	5.273	5.563	6.233	3.284	3.406	156	189
Vercelli	259	263	263	266	1.677	1.755	1.778	1.851	1.015	1.065	43	51
PIEMONTE	**2.449**	**2.514**	**2.528**	**2.481**	**15.700**	**17.106**	**17.374**	**18.598**	**10.486**	**10.795**	**379**	**488**
VALLE D'AOSTA	**109**	**118**	**116**	**107**	**971**	**1.185**	**1.238**	**1.114**	**739**	**648**	**28**	**32**
Bergamo	562	581	582	556	3.970	4.655	4.664	4.718	2.574	2.637	123	126
Brescia	240	266	309	353	2.409	2.762	3.223	3.807	1.829	2.146	143	189
Como	607	599	607	661	3.473	3.545	3.567	4.207	2.063	2.319	—	114
Cremona	171	171	173	177	651	653	694	696	424	425	9	10
Mantova	173	173	173	179	795	795	795	881	495	532	10	14
Milano	532	525	514	524	3.408	3.458	3.379	3.730	1.982	2.066	92	118
Pavia	445	441	440	408	1.849	1.928	1.930	1.861	1.137	1.063	40	44
Sondrio	166	176	176	189	1.523	1.475	1.490	1.665	860	946	55	54
Varese	275	271	271	276	1.426	1.407	1.407	1.652	922	972	2	49
LOMBARDIA	**3.171**	**3.203**	**3.245**	**3.323**	**19.504**	**20.678**	**21.149**	**23.217**	**12.286**	**13.106**	**474**	**718**
Bolzano	490	477	496	503	4.104	4.407	4.567	5.087	2.567	2.842	77	117
Trento	476	427	481	506	4.233	3.496	4.085	4.306	2.285	2.403	56	60
TRENTINO-A. ADIGE	**966**	**904**	**977**	**1.009**	**8.337**	**7.903**	**8.652**	**9.393**	**4.852**	**5.245**	**133**	**177**
Belluno	219	220	207	199	2.067	2.075	1.949	1.881	1.115	1.072	41	65
Padova	121	126	118	130	895	874	833	957	475	559	22	47
Rovigo	92	91	91	91	408	423	423	535	272	324	10	27
Treviso	242	239	232	227	1.249	1.235	1.330	1.313	799	789	83	85
Venezia	150	144	153	205	1.764	1.779	1.930	3.499	1.079	1.860	111	219
Verona	353	348	364	375	2.007	2.003	2.145	2.452	1.216	1.358	48	87
Vicenza	312	305	303	298	2.882	2.850	2.857	2.871	1.711	1.700	59	70
VENETO	**1.489**	**1.473**	**1.468**	**1.525**	**11.272**	**11.239**	**11.467**	**13.508**	**6.667**	**7.662**	**374**	**600**
Gorizia	53	55	53	50	415	421	406	409	249	249	11	11
Trieste	—	30	34	44	—	329	367	501	205	276	14	33
Udine	350	343	344	322	3.047	3.205	3.217	3.086	1.915	1.836	100	137
FRIULI-V. GIULIA	**403**	**428**	**431**	**416**	**3.462**	**3.955**	**3.990**	**3.996**	**2.369**	**2.361**	**125**	**181**
Genova	210	208	214	228	2.091	2.076	2.175	2.408	1.207	1.310	116	148
Imperia	175	181	200	209	1.507	1.682	1.888	2.061	1.114	1.163	133	180
La Spezia	38	38	48	65	230	230	325	482	176	251	12	25
Savona	212	244	227	265	2.629	3.387	3.160	4.061	1.734	2.106	179	279
LIGURIA	**635**	**671**	**689**	**767**	**6.457**	**7.375**	**7.548**	**9.012**	**4.231**	**4.830**	**440**	**632**
Bologna	151	148	167	174	1.219	1.175	1.318	1.425	764	825	42	63
Ferrara	77	96	91	88	542	566	651	626	399	384	6	7
Forlì	192	324	367	378	2.050	3.943	4.340	4.711	2.334	2.502	381	432
Modena	130	122	124	124	927	894	907	987	543	598	28	33
Parma	219	219	219	217	1.375	1.380	1.369	1.385	828	824	47	53
Piacenza	194	192	195	208	1.018	1.008	1.126	1.210	645	699	5	6
Ravenna	55	56	70	73	638	621	885	1.041	492	540	58	95
Reggio nell'Emilia	155	151	151	151	954	899	1.000	930	577	539	19	37
EMILIA-ROMAGNA	**1.173**	**1.308**	**1.384**	**1.413**	**8.723**	**10.486**	**11.596**	**12.315**	**6.582**	**6.911**	**586**	**726**
Arezzo	81	77	75	66	566	503	500	461	306	282	15	16
Firenze	136	137	145	157	1.369	1.385	1.521	1.727	906	1.004	105	121
Grosseto	82	80	86	88	520	532	544	573	321	332	22	25
Livorno	28	27	27	32	299	276	229	322	120	166	14	22
Lucca	121	119	115	112	926	970	901	918	430	537	26	41
Massa-Carrara	44	42	44	35	297	258	273	260	163	144	15	13
Pisa	47	45	50	47	350	321	368	382	214	211	13	14
Pistoia	171	157	154	136	1.915	1.721	1.714	1.502	1.007	869	43	44
Siena	93	86	87	70	1.032	864	874	632	537	380	15	12
TOSCANA	**803**	**770**	**783**	**743**	**7.274**	**6.830**	**6.924**	**6.777**	**4.004**	**3.925**	**268**	**308**

(*a*) Cfr. la nota (*a*) a pag. 102.

Segue Tav. 24 — Esercizi alberghieri per tipo di esercizio (*a*)

Situazione a fine anno

C – LOCANDE

PROVINCIE E REGIONI	Esercizi				Letti				Camere		Bagni	
	1954	1955	1956	1957	1954	1955	1956	1957	1956	1957	1956	1957
Perugia	60	58	56	53	399	435	415	417	229	247	18	27
Terni	32	33	34	31	237	235	243	203	141	116	9	12
UMBRIA	**92**	**91**	**90**	**84**	**636**	**670**	**658**	**620**	**370**	**363**	**27**	**39**
Ancona	47	45	42	41	404	348	339	355	201	208	20	29
Ascoli Piceno	25	30	29	26	149	185	197	184	118	110	12	3
Macerata	55	57	58	57	353	362	368	381	234	238	28	34
Pesaro e Urbino	57	57	56	60	343	343	329	354	206	211	13	18
MARCHE	**184**	**189**	**185**	**184**	**1.249**	**1.238**	**1.233**	**1.274**	**759**	**767**	**73**	**84**
Frosinone	37	30	32	31	423	332	354	324	207	192	9	8
Latina	27	26	27	26	207	191	197	181	108	102	3	3
Rieti	52	52	51	36	364	383	355	227	189	121	29	26
Roma	239	241	255	258	2.855	2.559	2.648	2.772	1.449	1.500	213	263
Viterbo	33	30	29	29	272	254	251	256	154	147	8	14
LAZIO	**388**	**379**	**394**	**380**	**4.121**	**3.719**	**3.805**	**3.760**	**2.107**	**2.062**	**262**	**314**
Campobasso	86	76	75	63	368	400	408	408	212	209	3	3
Chieti	88	90	89	90	382	582	566	599	444	474	15	14
L'Aquila	89	87	83	78	637	657	646	687	378	374	29	35
Pescara	30	31	31	29	236	263	263	231	140	134	8	13
Teramo	26	23	23	23	207	164	164	164	92	92	3	3
ABRUZZI E MOLISE	**319**	**307**	**301**	**283**	**1.830**	**2.066**	**2.047**	**2.089**	**1.266**	**1.283**	**58**	**68**
Avellino	111	112	110	104	591	600	614	628	265	266	7	7
Benevento	61	62	47	42	250	254	228	216	129	119	—	—
Caserta	35	34	36	32	178	177	193	205	96	93	—	1
Napoli	145	159	166	171	1.574	1.736	1.896	1.931	959	940	137	170
Salerno	211	211	218	216	1.613	1.610	1.633	1.802	761	848	24	41
CAMPANIA	**563**	**578**	**577**	**565**	**4.206**	**4.377**	**4.564**	**4.782**	**2.210**	**2.266**	**168**	**219**
Bari	41	40	40	43	404	463	505	550	250	281	11	25
Brindisi	17	14	14	10	181	153	146	108	85	63	5	2
Foggia	82	84	79	73	672	705	682	667	318	299	16	14
Lecce	16	15	15	15	130	129	127	128	62	62	2	2
Taranto	11	11	10	10	125	125	119	119	69	69	4	4
PUGLIA	**167**	**164**	**158**	**151**	**1.512**	**1.575**	**1.579**	**1.572**	**784**	**774**	**38**	**47**
Matera	46	49	45	43	346	388	367	368	179	181	3	3
Potenza	196	195	200	203	1.061	1.204	1.228	1.255	655	680	33	33
BASILICATA	**242**	**244**	**245**	**246**	**1.407**	**1.592**	**1.595**	**1.623**	**834**	**861**	**36**	**36**
Catanzaro	85	79	74	73	614	601	548	566	261	271	—	3
Cosenza	153	152	151	147	1.038	1.061	1.059	1.095	565	552	9	7
Reggio di Calabria	75	70	63	63	593	557	476	482	270	272	15	17
CALABRIA	**313**	**301**	**288**	**283**	**2.245**	**2.219**	**2.083**	**2.143**	**1.096**	**1.095**	**24**	**27**
Agrigento	58	61	60	55	630	698	664	559	249	249	—	—
Caltanissetta	28	27	27	21	325	285	285	259	133	136	—	1
Catania	121	119	117	110	1.544	1.518	1.510	1.432	774	736	42	42
Enna	28	28	27	21	347	341	336	222	188	134	3	—
Messina	139	153	161	154	1.184	1.423	1.583	1.500	733	735	63	70
Palermo	223	228	240	229	3.018	3.103	3.202	3.073	1.555	1.490	158	152
Ragusa	29	29	26	26	362	337	320	329	144	147	4	4
Siracusa	28	29	27	30	271	287	270	376	151	170	1	10
Trapani	33	34	34	34	338	341	435	429	230	217	8	16
SICILIA	**687**	**708**	**719**	**680**	**8.019**	**8.333**	**8.605**	**8.179**	**4.157**	**4.014**	**279**	**295**
Cagliari	90	86	80	82	611	598	582	614	301	313	6	26
Nuoro	47	31	49	47	332	178	313	379	212	213	4	4
Sassari	35	52	29	28	216	356	177	189	101	107	3	3
SARDEGNA	**172**	**169**	**158**	**157**	**1.159**	**1.132**	**1.072**	**1.182**	**614**	**633**	**13**	**33**
ITALIA	**14.325**	**14.519**	**14.736**	**14.797**	**108.084**	**113.678**	**117.179**	**125.154**	**66.413**	**69.601**	**3.785**	**5.024**

(*a*) Cfr. la nota (*a*) a pag. 102.

TAV. 25 — **Alberghi e pensioni per categoria di esercizio** (*a*)

Situazione a fine anno

A – ALBERGHI DI LUSSO E DI 1ª CATEGORIA

PROVINCIE E REGIONI	Esercizi				Letti				Camere		Bagni	
	1954	1955	1956	1957	1954	1955	1956	1957	1956	1957	1956	1957
Alessandria	2	2	2	2	252	250	250	240	187	178	69	108
Asti	—	—	—	—	—	—	—	—	—	—	—	—
Cuneo	2	2	2	3	232	236	236	520	143	293	53	167
Novara	7	7	7	7	1.001	1.053	1.053	1.077	637	647	337	363
Torino	11	11	12	11	1.790	1.768	1.792	1.627	1.159	1.036	669	669
Vercelli	—	—	—	—	—	—	—	—	—	—	—	—
PIEMONTE	**22**	**22**	**23**	**23**	**3.275**	**3.307**	**3.331**	**3.464**	**2.126**	**2.154**	**1.128**	**1.307**
VALLE D'AOSTA	**6**	**6**	**6**	**7**	**774**	**785**	**752**	**947**	**468**	**565**	**272**	**393**
Bergamo	3	3	3	3	370	389	389	384	249	248	83	103
Brescia	10	10	10	10	930	1.012	1.012	1.095	631	673	284	331
Como	9	10	10	11	1.473	1.313	1.467	1.475	909	906	528	549
Cremona	—	—	—	—	—	—	—	—	—	—	—	—
Mantova	1	1	1	1	63	63	63	63	45	45	12	12
Milano	17	17	18	17	3.369	3.462	3.663	3.429	2.244	2.093	1.701	1.629
Pavia	1	1	1	1	129	105	105	107	77	71	11	11
Sondrio	2	1	1	2	338	181	181	368	111	242	45	62
Varese	2	2	2	2	340	349	349	367	225	246	83	120
LOMBARDIA	**45**	**45**	**46**	**47**	**7.012**	**6.874**	**7.229**	**7.288**	**4.491**	**4.524**	**2.747**	**2.817**
Bolzano	11	11	10	9	1.914	1.928	1.832	1.740	1.177	1.108	526	470
Trento	15	13	15	15	1.878	1.724	1.979	1.979	1.269	1.269	426	446
TRENTINO-A. ADIGE	**26**	**24**	**25**	**24**	**3.792**	**3.652**	**3.811**	**3.719**	**2.446**	**2.377**	**952**	**916**
Belluno	6	6	6	6	1.124	1.223	1.162	1.128	729	718	351	346
Padova	5	4	4	4	644	554	554	565	397	426	202	178
Rovigo	—	—	—	—	—	—	—	—	—	—	—	—
Treviso	—	—	—	—	—	—	—	—	—	—	—	—
Venezia	10	10	10	12	2.865	2.963	2.963	3.309	1.742	1.946	1.278	1.494
Verona	3	3	3	2	288	288	296	177	184	116	88	60
Vicenza	4	4	4	5	240	268	268	378	155	236	82	126
VENETO	**28**	**27**	**27**	**29**	**5.161**	**5.296**	**5.243**	**5.557**	**3.207**	**3.442**	**2.001**	**2.204**
Gorizia	2	2	2	2	223	222	214	234	123	138	58	74
Trieste	—	3	3	3	—	597	600	603	403	405	194	187
Udine	—	—	—	—	—	—	—	—	—	—	—	—
FRIULI-V. GIULIA	**2**	**5**	**5**	**5**	**223**	**819**	**814**	**837**	**526**	**543**	**252**	**261**
Genova	22	19	19	20	3.123	2.886	3.037	3.154	1.899	1.957	1.311	1.328
Imperia	10	10	10	10	1.686	1.762	1.762	1.743	1.093	1.075	645	631
La Spezia	—	—	—	—	—	—	—	—	—	—	—	—
Savona	3	3	2	2	387	384	274	274	161	169	84	88
LIGURIA	**35**	**32**	**31**	**32**	**5.196**	**5.032**	**5.073**	**5.171**	**3.153**	**3.201**	**2.040**	**2.047**
Bologna	2	3	3	3	234	367	365	376	251	251	190	183
Ferrara	—	—	—	—	—	—	—	—	—	—	—	—
Forlì	11	16	17	17	1.490	2.103	2.212	2.202	1.331	1.327	953	1.001
Modena	1	1	1	2	70	58	58	162	35	105	21	75
Parma	7	7	8	8	1.031	1.038	1.136	1.166	759	794	542	452
Piacenza	—	—	—	—	—	—	—	—	—	—	—	—
Ravenna	1	1	1	1	56	56	56	58	41	41	27	27
Reggio nell'Emilia	—	—	—	—	—	—	—	—	—	—	—	—
EMILIA-ROMAGNA	**22**	**28**	**30**	**31**	**2.881**	**3.622**	**3.827**	**3.964**	**2.417**	**2.518**	**1.733**	**1.738**
Arezzo	—	—	—	—	—	—	—	—	—	—	—	—
Firenze	11	13	12	13	1.970	2.066	1.993	2.100	1.227	1.278	935	1.029
Grosseto	—	—	—	—	—	—	—	—	—	—	—	—
Livorno	4	4	5	7	518	560	626	779	398	472	210	273
Lucca	10	15	16	16	1.131	1.295	1.308	1.315	770	755	441	413
Massa-Carrara	—	—	2	3	—	—	118	258	68	140	62	137
Pisa	2	2	2	3	282	282	282	413	187	269	139	186
Pistoia	7	7	8	8	1.136	1.147	1.283	1.261	815	807	577	625
Siena	4	4	4	4	397	412	412	487	257	306	132	156
TOSCANA	**38**	**45**	**49**	**54**	**5.434**	**5.762**	**6.022**	**6.613**	**3.722**	**4.027**	**2.496**	**2.819**

(*a*) Cfr. la nota (*a*) a pag. 102.

Segue TAV. 25 — Alberghi e pensioni per categoria di esercizio (*a*)

Situazione a fine anno

A – ALBERGHI DI LUSSO E DI 1ª CATEGORIA

PROVINCIE E REGIONI	Esercizi				Letti				Camere		Bagni	
	1954	1955	1956	1957	1954	1955	1956	1957	1956	1957	1956	1957
Perugia	1	1	1	1	230	250	250	250	160	160	90	90
Terni	1	1	1	1	58	58	58	66	35	39	17	19
UMBRIA	**2**	**2**	**2**	**2**	**288**	**308**	**308**	**316**	**195**	**199**	**107**	**109**
Ancona	1	1	1	2	64	68	68	111	44	73	32	56
Ascoli Piceno	1	3	3	3	57	185	185	160	96	96	82	82
Macerata	—	—	—	—	—	—	—	—	—	—	—	—
Pesaro e Urbino	—	—	—	—	—	—	—	—	—	—	—	—
MARCHE	**2**	**4**	**4**	**5**	**121**	**253**	**253**	**271**	**140**	**169**	**114**	**138**
Frosinone	3	7	3	3	515	519	518	519	339	329	195	194
Latina	1	1	2	2	89	100	207	207	119	119	71	71
Rieti	1	1	1	1	102	132	136	133	71	71	46	64
Roma	29	29	29	31	6.065	6.203	6.188	6.902	4.048	4.429	3.036	3.397
Viterbo	—	—	—	—	—	—	—	—	—	—	—	—
LAZIO	**34**	**38**	**35**	**37**	**6.771**	**6.954**	**7.049**	**7.761**	**4.577**	**4.948**	**3.348**	**3.726**
Campobasso	1	2	2	2	58	134	134	134	89	89	62	62
Chieti	1	1	2	2	81	81	118	129	90	100	56	55
L'Aquila	4	5	5	5	453	487	487	524	279	301	153	155
Pescara	2	2	2	2	150	150	150	150	94	94	76	58
Teramo	1	1	1	1	56	50	50	53	34	35	18	18
ABRUZZI E MOLISE	**9**	**11**	**12**	**12**	**798**	**902**	**939**	**990**	**586**	**619**	**365**	**348**
Avellino	1	1	2	2	56	56	152	152	106	106	79	79
Benevento	1	1	1	1	82	82	56	56	41	41	27	27
Caserta	1	1	1	1	59	50	50	50	34	34	22	22
Napoli	28	30	32	34	4.281	4.825	5.085	5.185	3.032	3.091	2.154	2.270
Salerno	7	7	8	8	526	526	605	686	371	411	251	294
CAMPANIA	**38**	**40**	**44**	**46**	**5.004**	**5.539**	**5.948**	**6.129**	**3.584**	**3.683**	**2.533**	**2.692**
Bari	4	5	6	6	417	691	868	812	560	558	298	316
Brindisi	1	2	2	2	56	176	176	169	110	110	86	89
Foggia	—	1	1	2	—	145	145	241	78	156	36	109
Lecce	4	4	4	5	187	289	195	333	138	219	54	84
Taranto	1	1	1	1	80	80	80	80	52	52	40	40
PUGLIA	**10**	**13**	**14**	**16**	**740**	**1.381**	**1.464**	**1.635**	**938**	**1.095**	**514**	**638**
Matera	1	1	1	1	56	56	56	56	41	41	27	27
Potenza	—	—	1	1	—	—	40	40	23	23	24	24
BASILICATA	**1**	**1**	**2**	**2**	**56**	**56**	**96**	**96**	**64**	**64**	**51**	**51**
Catanzaro	2	2	3	3	140	140	257	257	176	176	139	139
Cosenza	4	4	5	5	244	268	402	377	243	243	150	143
Reggio di Calabria	1	1	1	1	26	33	33	33	22	22	13	13
CALABRIA	**7**	**7**	**9**	**9**	**410**	**441**	**692**	**667**	**441**	**441**	**302**	**295**
Agrigento	1	1	2	1	80	80	215	80	138	52	82	40
Caltanissetta	—	—	—	—	—	—	—	—	—	—	—	—
Catania	3	3	4	4	252	252	492	492	325	323	229	230
Enna	1	1	1	1	32	26	26	26	19	19	4	4
Messina	10	10	10	10	1.015	1.137	1.137	1.150	666	691	466	485
Palermo	4	5	5	5	548	814	856	855	543	544	468	468
Ragusa	—	—	1	1	—	—	62	62	44	44	24	24
Siracusa	3	4	4	4	223	253	253	252	163	160	65	70
Trapani	1	2	2	2	31	75	71	71	50	50	47	38
SICILIA	**23**	**26**	**29**	**28**	**2.181**	**2.637**	**3.112**	**2.988**	**1.948**	**1.883**	**1.385**	**1.359**
Cagliari	3	3	3	3	167	167	163	163	109	109	51	76
Nuoro	—	1	—	—	—	90	—	—	—	—	—	—
Sassari	—	—	2	2	—	—	155	171	105	108	73	76
SARDEGNA	**3**	**4**	**5**	**5**	**167**	**257**	**318**	**334**	**214**	**217**	**124**	**152**
ITALIA	**353**	**380**	**398**	**414**	**50.284**	**53.877**	**56.281**	**58.747**	**35.243**	**36.669**	**22.464**	**24.010**

(*a*) Cfr. la nota (*a*) a pag. 102.

Segue TAV. 25 — Alberghi e pensioni per categoria di esercizio (*a*)
Situazione a fine anno

B – ALBERGHI DI 2ª CATEGORIA E PENSIONI DI 1ª CATEGORIA

PROVINCIE E REGIONI	Esercizi				Letti				Camere		Bagni	
	1954	1955	1956	1957	1954	1955	1956	1957	1956	1957	1956	1957
Alessandria	5	6	6	7	372	399	399	435	286	314	68	109
Asti	1	1	1	2	43	40	40	82	26	55	4	14
Cuneo	11	9	9	11	872	701	701	833	457	520	121	176
Novara	34	39	41	45	2.115	2.415	2.551	2.814	1.546	1.674	526	636
Torino	23	26	26	25	1.778	1.999	1.854	1.969	1.212	1.292	383	488
Vercelli	10	10	10	10	603	592	598	582	400	384	91	115
PIEMONTE	**84**	**91**	**93**	**100**	**5.783**	**6.146**	**6.143**	**6.715**	**3.927**	**4.239**	**1.193**	**1.538**
VALLE D'AOSTA	**29**	**32**	**35**	**34**	**2.056**	**2.009**	**2.209**	**2.121**	**1.342**	**1.325**	**371**	**381**
Bergamo	7	6	6	6	594	459	459	449	288	300	62	65
Brescia	22	28	31	34	1.189	1.377	1.526	1.762	910	1.041	277	351
Como	22	22	22	25	1.457	1.544	1.592	1.838	912	1.061	301	342
Cremona	4	4	4	4	210	210	210	241	147	174	29	34
Mantova	1	1	1	1	59	59	59	59	38	38	8	8
Milano	23	23	26	30	2.090	2.101	2.326	2.818	1.498	1.795	831	1.071
Pavia	3	6	5	5	153	290	233	246	166	165	12	13
Sondrio	11	14	15	15	870	999	1.055	949	661	557	174	184
Varese	4	4	4	5	228	236	236	295	134	180	30	70
LOMBARDIA	**97**	**108**	**114**	**125**	**6.850**	**7.275**	**7.696**	**8.657**	**4.754**	**5.311**	**1.724**	**2.138**
Bolzano	88	98	104	111	6.060	6.275	6.535	6.999	4.091	4.330	906	1.018
Trento	58	58	56	56	3.643	3.608	3.545	3.545	2.193	2.193	437	437
TRENTINO-A. ADIGE	**146**	**156**	**160**	**167**	**9.703**	**9.883**	**10.080**	**10.544**	**6.284**	**6.523**	**1.343**	**1.455**
Belluno	32	32	37	37	2.404	2.505	2.938	3.032	1.781	1.838	574	644
Padova	16	15	15	19	1.434	1.370	1.374	1.769	951	1.239	213	273
Rovigo	—	—	—	—	—	—	—	—	—	—	—	—
Treviso	6	7	7	7	376	427	426	426	264	264	145	149
Venezia	29	34	36	45	3.453	4.047	4.210	5.292	2.512	3.114	823	1.110
Verona	16	17	18	19	822	875	948	1.171	552	683	172	267
Vicenza	9	9	9	9	664	645	645	669	412	426	125	123
VENETO	**108**	**114**	**122**	**136**	**9.153**	**9.869**	**10.541**	**12.359**	**6.472**	**7.564**	**2.052**	**2.566**
Gorizia	6	6	6	9	420	423	494	709	292	414	96	144
Trieste	—	7	7	9	—	661	661	796	427	507	73	112
Udine	10	11	11	11	729	752	752	776	500	523	133	133
FRIULI-V. GIULIA	**16**	**24**	**24**	**29**	**1.149**	**1.836**	**1.907**	**2.281**	**1.219**	**1.444**	**302**	**389**
Genova	58	60	62	64	3.726	3.974	4.190	4.575	2.527	2.729	1.081	1.237
Imperia	22	26	30	35	1.716	2.085	2.359	2.638	1.435	1.541	481	728
La Spezia	8	8	8	8	475	485	507	507	307	307	76	76
Savona	44	46	47	53	3.201	3.287	3.305	3.898	1.886	2.135	535	814
LIGURIA	**132**	**140**	**147**	**150**	**9.118**	**9.831**	**10.361**	**11.618**	**6.165**	**6.712**	**2.173**	**2.855**
Bologna	12	12	13	17	1.135	1.158	1.261	1.459	822	929	278	318
Ferrara	2	3	3	4	123	189	189	388	143	272	73	142
Forlì	66	67	102	116	4.572	4.526	6.929	7.874	3.907	4.448	1.798	2.275
Modena	4	3	3	2	275	243	247	274	163	188	50	116
Parma	13	13	12	13	893	935	868	1.050	579	595	79	167
Piacenza	1	1	1	1	95	120	125	125	83	83	48	48
Ravenna	7	11	21	29	460	619	1.240	2.097	702	1.149	568	976
Reggio nell'Emilia	1	1	1	1	75	75	88	86	67	67	28	28
EMILIA-ROMAGNA	**106**	**111**	**156**	**183**	**7.628**	**7.865**	**10.947**	**13.353**	**6.466**	**7.731**	**2.922**	**4.070**
Arezzo	—	1	1	4	—	50	51	187	31	111	17	41
Firenze	28	33	35	37	2.458	3.224	3.533	3.766	2.055	2.184	981	1.064
Grosseto	3	2	3	4	180	167	225	239	137	144	58	62
Livorno	7	10	13	12	471	657	895	835	504	477	311	312
Lucca	40	43	45	51	2.938	3.097	3.174	3.415	1.865	2.019	638	748
Massa-Carrara	5	5	5	5	282	276	281	314	166	183	60	82
Pisa	13	15	18	21	597	621	841	946	514	557	159	212
Pistoia	29	28	30	36	2.096	2.127	2.312	2.629	1.477	1.621	589	739
Siena	23	25	25	23	1.644	1.796	1.796	1.848	1.136	1.154	446	468
TOSCANA	**148**	**162**	**175**	**193**	**10.666**	**12.015**	**13.108**	**14.179**	**7.885**	**8.450**	**3.259**	**3.728**

(*a*) Cfr. la nota (*a*) a pag. 102.

Segue TAV. 25 — Alberghi e pensioni per categoria di esercizio (*a*)
Situazione a fine anno

B – ALBERGHI DI 2ª CATEGORIA E PENSIONI DI 1ª CATEGORIA

PROVINCIE E REGIONI	Esercizi				Letti				Camere		Bagni	
	1954	1955	1956	1957	1954	1955	1956	1957	1956	1957	1956	1957
Perugia	7	6	7	7	482	477	527	532	325	330	115	124
Terni	9	9	10	9	438	394	439	399	286	247	74	74
UMBRIA	**16**	**15**	**17**	**16**	**920**	**871**	**966**	**931**	**611**	**577**	**189**	**198**
Ancona	4	5	6	6	269	315	398	368	233	206	69	57
Ascoli Piceno	2	3	3	7	117	141	151	272	87	163	27	63
Macerata	1	1	1	3	56	44	44	122	28	75	3	26
Pesaro e Urbino	7	9	12	17	407	609	736	1.190	422	686	202	352
MARCHE	**14**	**18**	**22**	**33**	**849**	**1.109**	**1.329**	**1.952**	**770**	**1.130**	**301**	**498**
Frosinone	13	25	26	27	1.100	1.558	1.630	1.660	989	1.002	374	433
Latina	7	7	10	10	436	447	589	592	331	331	128	124
Rieti	4	4	5	6	279	283	317	367	176	199	64	86
Roma	82	82	82	96	6.362	6.474	6.581	7.599	4.080	4.571	1.517	1.993
Viterbo	3	3	3	4	140	138	151	213	86	122	15	28
LAZIO	**109**	**121**	**126**	**143**	**8.317**	**8.900**	**9.268**	**10.431**	**5.662**	**6.225**	**2.098**	**2.664**
Campobasso	3	3	3	3	150	152	152	152	103	103	17	17
Chieti	—	1	1	1	—	20	20	20	10	10	8	10
L'Aquila	10	11	11	12	546	716	708	773	414	447	154	171
Pescara	2	2	2	2	214	214	280	298	156	170	69	63
Teramo	2	1	2	2	103	43	107	155	68	92	30	30
ABRUZZI E MOLISE	**17**	**18**	**19**	**20**	**1.013**	**1.145**	**1.267**	**1.398**	**751**	**822**	**278**	**291**
Avellino	—	—	—	1	—	—	—	12	—	6	—	4
Benevento	2	2	2	3	86	86	114	143	66	86	17	24
Caserta	—	—	—	—	—	—	—	—	—	—	—	—
Napoli	38	52	56	62	3.278	4.071	4.506	4.884	2.670	2.841	1.214	1.449
Salerno	7	9	11	13	309	345	450	564	259	321	137	189
CAMPANIA	**47**	**63**	**69**	**79**	**3.673**	**4.502**	**5.070**	**5.603**	**2.995**	**3.254**	**1.368**	**1.666**
Bari	3	3	6	6	298	320	430	420	293	294	60	47
Brindisi	1	1	1	1	120	198	198	188	99	95	34	8
Foggia	4	4	4	4	454	372	373	461	269	318	83	125
Lecce	2	2	2	3	149	149	149	175	98	109	21	48
Taranto	3	3	3	4	172	172	177	221	103	129	31	57
PUGLIA	**13**	**13**	**16**	**18**	**1.193**	**1.211**	**1.327**	**1.465**	**862**	**945**	**229**	**285**
Matera	1	2	2	2	45	65	65	65	41	41	9	9
Potenza	1	3	4	4	38	63	93	93	58	58	33	33
BASILICATA	**2**	**5**	**6**	**6**	**83**	**128**	**158**	**158**	**99**	**99**	**42**	**42**
Catanzaro	2	4	3	3	230	251	119	119	73	73	36	36
Cosenza	10	10	11	17	720	756	825	1.070	457	639	91	183
Reggio di Calabria	3	3	6	6	233	285	353	353	221	221	117	117
CALABRIA	**15**	**17**	**20**	**26**	**1.183**	**1.292**	**1.297**	**1.542**	**751**	**933**	**244**	**336**
Agrigento	1	1	1	2	60	60	72	152	47	91	18	54
Caltanissetta	2	2	3	3	141	141	173	173	114	114	44	44
Catania	6	7	8	6	313	329	351	305	220	200	62	59
Enna	1	1	1	1	62	62	62	62	40	40	4	4
Messina	11	12	13	14	574	550	595	628	363	376	130	151
Palermo	8	9	10	10	662	655	720	835	516	599	260	250
Ragusa	2	2	3	3	79	84	204	205	147	148	77	91
Siracusa	2	2	3	2	144	136	164	102	110	66	24	17
Trapani	—	—	2	2	—	—	63	63	27	27	29	27
SICILIA	**33**	**36**	**44**	**43**	**2.035**	**2.017**	**2.404**	**2.525**	**1.584**	**1.661**	**648**	**697**
Cagliari	5	6	6	7	293	407	405	455	280	311	87	137
Nuoro	1	9	1	3	52	476	60	158	39	91	6	34
Sassari	6	1	12	14	335	60	593	749	364	460	138	184
SARDEGNA	**12**	**16**	**19**	**24**	**680**	**943**	**1.058**	**1.362**	**683**	**862**	**231**	**355**
ITALIA	**1.144**	**1.260**	**1.384**	**1.535**	**82.052**	**88.847**	**97.136**	**109.194**	**59.282**	**65.807**	**20.967**	**26.152**

(*a*) Cfr. la nota (*a*) a pag. 102.

Segue TAV. 25 — Alberghi e pensioni per categoria di esercizio (*a*)

Situazione a fine anno

C — ALBERGHI DI 3ª E 4ª CATEGORIA E PENSIONI DI 2ª E 3ª CATEGORIA

PROVINCIE E REGIONI	Esercizi				Letti				Camere		Bagni	
	1954	1955	1956	1957	1954	1955	1956	1957	1956	1957	1956	1957
Alessandria	73	78	78	74	2.153	2.305	2.289	2.288	1.450	1.425	166	183
Asti	27	26	26	26	559	543	543	585	353	369	32	41
Cuneo	146	179	188	215	3.373	4.319	4.479	5.063	2.762	3.081	304	419
Novara	195	206	209	227	5.336	5.707	5.772	6.369	3.407	3.736	539	568
Torino	243	254	268	264	7.023	7.350	7.806	8.018	4.566	4.581	548	602
Vercelli	91	92	93	98	2.177	2.289	2.300	2.457	1.396	1.492	138	148
PIEMONTE	**775**	**835**	**862**	**904**	**20.621**	**22.513**	**23.189**	**24.780**	**13.934**	**14.684**	**1.727**	**1.961**
VALLE D'AOSTA	**165**	**200**	**209**	**240**	**5.170**	**5.783**	**6.079**	**7.056**	**3.611**	**4.167**	**429**	**540**
Bergamo	129	130	132	137	3.833	4.096	4.135	4.466	2.411	2.585	307	374
Brescia	188	207	242	262	4.767	5.404	6.266	7.005	3.536	3.943	534	672
Como	195	199	219	260	4.274	4.538	5.032	5.835	2.882	3.275	440	497
Cremona	18	19	21	22	285	298	350	364	227	239	23	23
Mantova	26	28	28	27	489	510	510	501	340	340	36	33
Milano	216	223	234	243	5.970	6.410	6.622	6.912	4.031	4.179	759	823
Pavia	53	59	60	70	1.301	1.423	1.447	1.732	916	1.066	100	123
Sondrio	123	145	149	155	3.984	4.213	4.281	4.585	2.510	2.692	260	305
Varese	94	99	99	106	1.844	1.922	1.933	2.288	1.148	1.317	167	198
LOMBARDIA	**1.042**	**1.109**	**1.184**	**1.282**	**26.747**	**28.814**	**30.576**	**33.688**	**18.001**	**19.636**	**2.626**	**3.048**
Bolzano	544	574	637	702	14.355	15.223	16.677	18.510	9.901	10.860	983	1.211
Trento	406	540	636	666	12.227	15.441	18.921	19.495	10.618	10.936	1.059	1.110
TRENTINO-A. ADIGE	**950**	**1.114**	**1.273**	**1.368**	**26.582**	**30.664**	**35.598**	**38.005**	**20.519**	**21.796**	**2.042**	**2.321**
Belluno	288	306	319	335	7.614	7.975	8.888	9.087	5.073	5.279	589	649
Padova	70	81	81	90	3.900	4.406	4.420	4.804	2.875	3.147	196	293
Rovigo	14	14	14	14	292	307	321	318	232	227	22	27
Treviso	48	53	56	56	1.190	1.268	1.456	1.532	901	941	137	148
Venezia	148	203	218	306	6.638	8.573	9.545	14.391	5.373	7.841	1.003	1.416
Verona	117	128	140	142	2.596	2.821	3.366	3.833	1.912	2.180	297	368
Vicenza	75	94	100	107	2.032	2.488	2.649	2.963	1.618	1.797	206	223
VENETO	**760**	**879**	**928**	**1.050**	**24.262**	**27.838**	**30.645**	**36.928**	**17.984**	**21.412**	**2.450**	**3.124**
Gorizia	51	53	65	76	2.180	2.284	2.861	3.344	1.661	1.894	179	236
Trieste	—	30	30	30	—	1.073	1.073	1.172	635	673	101	129
Udine	105	129	143	174	2.698	3.426	3.863	5.273	2.329	3.034	403	652
FRIULI-V. GIULIA	**156**	**212**	**238**	**280**	**4.878**	**6.783**	**7.797**	**9.789**	**4.625**	**5.601**	**683**	**1.017**
Genova	336	349	364	394	7.833	8.844	9.326	10.288	5.380	5.914	986	1.177
Imperia	193	211	229	266	4.925	5.441	6.230	7.632	3.515	4.241	690	944
La Spezia	45	45	57	63	1.259	1.305	1.679	1.773	954	1.004	159	169
Savona	281	313	338	412	9.574	10.458	11.290	14.025	6.125	7.586	911	1.392
LIGURIA	**855**	**918**	**988**	**1.135**	**23.591**	**26.048**	**28.525**	**33.718**	**15.974**	**18.745**	**2.746**	**3.682**
Bologna	104	108	116	124	2.931	3.129	3.385	3.623	1.966	2.096	234	295
Ferrara	18	24	26	26	415	547	579	581	375	377	35	42
Forlì	928	1.157	1.386	1.571	24.409	32.716	39.811	47.278	22.036	26.176	4.374	5.773
Modena	77	85	89	94	1.940	2.053	2.162	2.331	1.329	1.425	188	222
Parma	93	96	106	112	2.741	2.869	3.140	3.299	1.943	2.042	182	216
Piacenza	55	57	61	61	1.187	1.290	1.333	1.317	846	842	81	82
Ravenna	98	125	159	182	2.811	3.680	4.633	5.973	2.573	3.345	700	1.098
Reggio nell'Emilia	21	24	24	28	474	525	560	613	345	378	57	56
EMILIA-ROMAGNA	**1.394**	**1.676**	**1.967**	**2.198**	**36.908**	**46.809**	**55.603**	**65.015**	**31.413**	**36.681**	**5.851**	**7.784**
Arezzo	38	44	48	49	1.035	1.161	1.251	1.168	732	692	82	85
Firenze	191	211	220	242	5.423	5.863	6.172	6.814	3.654	4.001	732	865
Grosseto	41	46	53	60	955	1.141	1.320	1.535	764	889	134	203
Livorno	85	96	103	110	2.172	2.572	2.767	3.048	1.514	1.660	320	341
Lucca	262	295	321	353	6.770	7.579	8.141	8.834	4.609	4.876	849	946
Massa-Carrara	57	64	80	98	1.202	1.383	1.673	2.102	936	1.154	163	218
Pisa	27	41	44	45	643	937	1.111	1.125	662	663	108	100
Pistoia	234	244	245	253	6.534	6.787	6.915	7.226	4.112	4.235	553	669
Siena	108	140	145	169	3.165	4.240	4.330	5.329	2.692	3.336	321	491
TOSCANA	**1.043**	**1.181**	**1.259**	**1.379**	**27.899**	**31.663**	**33.680**	**37.181**	**19.675**	**21.506**	**3.262**	**3.918**

(*a*) Cfr. la nota (*a*) a pag. 102.

Segue TAV. 25 — Alberghi e pensioni per categoria di esercizio (*a*)

Situazione a fine anno

C — ALBERGHI DI 3ª E 4ª CATEGORIA E PENSIONI DI 2ª E 3ª CATEGORIA

PROVINCIE E REGIONI	Esercizi				Letti				Camere		Bagni	
	1954	1955	1956	1957	1954	1955	1956	1957	1956	1957	1956	1957
Perugia	57	69	69	69	1.274	1.750	1.725	1.666	1.019	1.013	170	198
Terni	23	23	23	29	509	506	487	589	311	367	43	56
UMBRIA	**80**	**92**	**92**	**98**	**1.783**	**2.256**	**2.212**	**2.255**	**1.330**	**1.380**	**213**	**254**
Ancona	56	62	65	78	1.711	1.807	2.000	2.358	1.101	1.293	189	232
Ascoli Piceno	40	41	41	46	1.008	1.063	1.115	1.367	667	763	103	126
Macerata	29	35	36	39	705	796	846	952	531	593	64	96
Pesaro e Urbino	74	78	99	114	2.283	2.397	3.062	3.380	1.721	1.873	366	446
MARCHE	**199**	**216**	**241**	**277**	**5.707**	**6.063**	**7.023**	**8.057**	**4.020**	**4.522**	**722**	**900**
Frosinone	64	71	78	79	1.731	1.839	2.045	2.146	1.271	1.337	166	196
Latina	42	48	49	50	1.009	1.203	1.255	1.292	724	739	132	130
Rieti	26	26	30	42	674	690	757	898	441	515	97	102
Roma	348	372	399	456	8.785	9.587	10.235	11.430	6.070	6.689	1.196	1.421
Viterbo	24	26	29	34	552	609	698	834	418	488	70	80
LAZIO	**504**	**543**	**585**	**661**	**12.751**	**13.928**	**14.990**	**16.600**	**8.924**	**9.768**	**1.661**	**1.929**
Campobasso	12	12	15	17	218	219	257	289	156	171	21	23
Chieti	21	20	21	24	490	439	452	524	284	329	30	41
L'Aquila	56	55	59	61	1.412	1.506	1.611	1.640	930	954	196	177
Pescara	15	17	17	18	520	561	561	593	354	375	41	48
Teramo	8	13	14	15	206	330	360	376	211	220	32	34
ABRUZZI E MOLISE	**112**	**117**	**126**	**135**	**2.846**	**3.055**	**3.241**	**3.422**	**1.935**	**2.049**	**320**	**323**
Avellino	11	12	13	13	391	409	461	418	233	238	25	26
Benevento	4	5	5	6	66	78	78	89	45	51	8	9
Caserta	6	6	6	6	170	175	128	129	72	74	9	9
Napoli	281	299	309	341	8.135	8.469	8.906	9.731	4.863	5.514	1.033	1.278
Salerno	48	50	51	50	972	1.012	1.022	1.131	580	642	166	229
CAMPANIA	**350**	**372**	**384**	**416**	**9.734**	**10.143**	**10.595**	**11.498**	**5.793**	**6.519**	**1.241**	**1.551**
Bari	25	25	25	24	760	812	747	715	477	457	62	58
Brindisi	16	14	15	16	329	326	329	376	205	234	26	43
Foggia	21	23	23	29	557	603	677	851	396	499	64	84
Lecce	11	12	13	12	428	453	488	431	323	282	45	22
Taranto	10	10	11	11	358	358	374	374	244	244	35	35
PUGLIA	**83**	**84**	**87**	**92**	**2.432**	**2.552**	**2.615**	**2.747**	**1.645**	**1.716**	**232**	**242**
Matera	7	7	6	6	101	99	94	98	56	58	6	7
Potenza	5	12	14	14	163	275	305	319	195	207	20	22
BASILICATA	**12**	**19**	**20**	**20**	**264**	**374**	**399**	**417**	**251**	**265**	**26**	**29**
Catanzaro	29	34	35	33	801	868	938	904	602	586	76	74
Cosenza	12	19	18	20	419	590	566	794	304	420	30	30
Reggio di Calabria	29	28	33	35	584	603	648	672	414	431	65	71
CALABRIA	**70**	**81**	**86**	**88**	**1.804**	**2.061**	**2.152**	**2.370**	**1.320**	**1.437**	**171**	**175**
Agrigento	15	15	15	18	420	425	426	493	270	314	23	39
Caltanissetta	5	7	7	6	149	198	198	181	131	104	7	10
Catania	33	38	38	38	883	970	984	965	566	549	65	112
Enna	2	3	4	8	39	48	62	150	40	79	4	8
Messina	48	62	77	92	1.039	1.404	1.657	2.131	947	1.238	191	289
Palermo	40	45	57	61	1.043	1.167	1.369	1.496	830	904	135	155
Ragusa	9	11	11	11	176	224	221	194	148	129	21	22
Siracusa	12	13	14	15	299	333	345	391	221	255	22	31
Trapani	22	21	25	27	551	600	702	751	449	476	120	74
SICILIA	**186**	**215**	**248**	**276**	**4.599**	**5.369**	**5.964**	**6.752**	**3.602**	**4.048**	**588**	**740**
Cagliari	21	25	25	26	595	655	680	697	432	442	42	63
Nuoro	7	15	14	13	149	311	328	297	201	174	33	25
Sassari	13	12	18	21	264	272	342	410	202	238	52	70
SARDEGNA	**41**	**52**	**57**	**60**	**1.008**	**1.238**	**1.350**	**1.404**	**835**	**854**	**127**	**158**
ITALIA	**8.777**	**9.915**	**10.834**	**11.959**	**239.586**	**273.954**	**302.233**	**341.682**	**175.391**	**196.786**	**27.117**	**33.696**

(*a*) Cfr. la nota (*a*) a pag. 102

Tav. 26 — Esercizi alberghieri nei comuni capoluoghi di provincia e nelle stazioni di cura, soggiorno e turismo (*a*)

31 dicembre 1957

PROVINCIE E REGIONI	Esercizi			Letti			Camere			Bagni		
	Comuni capoluoghi di provincia	Stazioni cura sogg. tur. (*b*)	Altri comuni	Comuni capoluoghi di provincia	Stazioni cura sogg. tur. (*b*)	Altri comuni	Comuni capoluoghi di provincia	Stazioni cura sogg. tur. (*b*)	Altri comuni	Comuni capoluoghi di provincia	Stazioni cura sogg. tur. (*b*)	Altri comuni
Alessandria	29	52	309	576	1.587	2.911	363	1.026	1.811	66	195	208
Asti	25	—	112	353	—	857	205	—	534	21	—	36
Cuneo	44	50	749	672	1.477	7.769	435	872	4.883	100	137	571
Novara	42	210	528	629	6.544	7.445	360	3.816	4.311	45	1.078	575
Torino	249	74	661	6.867	2.616	8.364	3.974	1.587	4.754	985	486	477
Vercelli	28	30	316	456	527	3.907	276	289	2.376	21	18	275
PIEMONTE	**417**	**416**	**2.675**	**9.553**	**12.751**	**31.253**	**5.613**	**7.590**	**18.669**	**1.238**	**1.914**	**2.142**
VALLE D'AOSTA	**18**	**196**	**174**	**447**	**6.656**	**4.135**	**286**	**4.012**	**2.407**	**53**	**992**	**301**
Bergamo	52	40	610	880	1.596	7.541	530	970	4.270	106	159	403
Brescia	57	299	303	1.289	8.011	4.369	803	4.536	2.464	177	1.033	333
Como (*)	86	138	733	1.622	3.939	7.794	917	2.296	4.348	192	765	545
Cremona	24	—	179	461	—	840	312	—	526	42	—	25
Mantova	30	—	178	530	—	974	353	—	602	41	—	26
Milano	341	—	473	13.604	—	3.285	8.261	—	1.872	3.486	—	155
Pavia	45	21	418	476	690	2.780	297	428	1.640	30	47	114
Sondrio	19	113	229	296	3.384	3.887	181	1.942	2.314	20	336	249
Varese (*)	60	27	302	1.172	515	2.915	716	305	1.694	175	42	220
LOMBARDIA	**714**	**638**	**3.425**	**20.330**	**18.135**	**34.385**	**12.370**	**10.477**	**19.730**	**4.269**	**2.382**	**2.070**
Bolzano (*)	63	536	726	2.448	17.377	12.511	1.512	10.503	7.125	271	1.887	658
Trento (*)	41	577	625	1.347	18.890	9.088	814	10.767	5.220	131	1.502	420
TRENTINO-ALTO ADIGE	**104**	**1.113**	**1.351**	**3.795**	**36.267**	**21.599**	**2.326**	**21.270**	**12.345**	**402**	**3.389**	**1.078**
Belluno (*)	19	299	259	378	10.424	4.326	232	6.185	2.490	36	1.417	251
Padova	64	87	92	1.674	5.749	672	1.037	3.934	400	179	571	41
Rovigo	12	—	93	223	—	630	154	—	397	18	—	36
Treviso	26	25	239	691	433	2.147	431	255	1.308	111	52	219
Venezia (*)	240	157	171	14.006	8.970	3.515	8.095	4.754	1.912	3.025	965	249
Verona	77	71	390	1.779	1.930	3.924	1.018	1.119	2.200	273	191	318
Vicenza	32	88	299	788	2.529	3.564	510	1.535	2.114	166	151	225
VENETO	**470**	**727**	**1.543**	**19.539**	**30.035**	**18.778**	**11.477**	**17.782**	**10.821**	**3.808**	**3.347**	**1.339**
Gorizia	27	66	44	546	3.292	858	359	1.817	519	24	378	63
Trieste (*)	54	—	32	2.493	—	579	1.536	—	325	394	—	67
Udine	42	106	359	947	3.375	4.813	620	1.828	2.945	91	527	304
FRIULI-V. GIULIA	**123**	**172**	**435**	**3.986**	**6.667**	**6.250**	**2.515**	**3.645**	**3.789**	**509**	**905**	**434**
Genova	240	305	161	7.406	10.803	2.216	4.343	6.296	1.271	1.233	2.470	187
Imperia (*)	30	384	106	465	11.616	1.993	262	6.657	1.101	64	2.254	165
La Spezia	32	28	76	838	735	1.189	488	417	657	86	102	82
Savona	25	581	126	689	19.602	1.967	400	10.478	1.118	61	2.360	152
LIGURIA	**327**	**1.298**	**469**	**9.398**	**42.756**	**7.365**	**5.493**	**23.848**	**4.147**	**1.444**	**7.186**	**586**
Bologna	56	62	200	2.821	1.762	2.300	1.769	1.007	1.325	536	149	174
Ferrara	37	—	81	925	—	670	613	—	420	173	—	18
Forlì	22	1.923	137	467	58.461	3.137	312	32.412	1.729	111	9.051	319
Modena	29	22	171	1.018	499	2.237	666	294	1.356	251	51	144
Parma	47	93	210	958	4.012	1.930	637	2.472	1.146	108	654	126
Piacenza	37	—	233	697	—	1.955	446	—	1.178	75	—	61
Ravenna (*)	45	202	38	1.228	7.474	467	687	4.092	296	278	1.875	43
Reggio nell'Emilia (*)	27	—	153	421	—	1.208	272	—	712	60	—	61
EMILIA-ROMAGNA	**300**	**2.302**	**1.223**	**8.535**	**72.208**	**13.904**	**5.402**	**40.277**	**8.162**	**1.592**	**11.780**	**946**
Arezzo	13	—	106	376	—	1.440	230	—	855	51	—	91
Firenze (*)	272	13	164	10.711	805	2.891	6.256	520	1.691	2.680	105	294
Grosseto	23	—	129	705	—	1.642	426	—	939	101	—	189
Livorno	46	60	55	1.646	2.088	1.250	971	1.124	680	292	503	153
Lucca	19	417	96	429	13.016	1.037	255	7.310	622	41	2.049	58
Massa-Carrara	14	75	52	243	1.930	761	138	1.043	440	38	373	39
Pisa	38	20	58	1.463	416	987	876	250	574	358	30	124
Pistoia	40	346	47	939	10.963	716	553	6.565	414	66	1.982	29
Siena (*)	22	152	92	862	5.928	1.506	525	3.724	927	148	900	79
TOSCANA	**487**	**1.083**	**799**	**17.374**	**35.146**	**12.230**	**10.230**	**20.536**	**7.142**	**3.775**	**5.942**	**1.056**

(*a*) Le stazioni di cura, soggiorno e turismo sono 236 di cui 24 nei Comuni capoluoghi di provincia — (*b*) Non compresi i Comuni capoluoghi che, se riconosciuti tali, sono indicati con asterisco.

Segue TAV. 26 — Esercizi alberghieri nei comuni capoluoghi di provincia e nelle stazioni di cura, soggiorno e turismo (*a*)

31 dicembre 1957

PROVINCIE E REGIONI	Esercizi			Letti			Camere			Bagni		
	Comuni capoluoghi di provincia	Stazioni cura sogg. tur. (*b*)	Altri comuni	Comuni capoluoghi di provincia	Stazioni cura sogg. tur. (*b*)	Altri comuni	Comuni capoluoghi di provincia	Stazioni cura sogg. tur. (*b*)	Altri comuni	Comuni capoluoghi di provincia	Stazioni cura sogg. tur. (*b*)	Altri comuni
Perugia (*)	24	34	72	790	1.065	1.010	493	606	651	172	167	100
Terni	22	15	33	502	297	458	328	181	260	78	51	32
UMBRIA	**46**	**49**	**105**	**1.292**	**1.362**	**1.468**	**821**	**787**	**911**	**250**	**218**	**132**
Ancona (*)	32	56	39	887	1.805	500	548	917	315	127	209	38
Ascoli Piceno (*)	8	41	33	242	1.423	318	154	787	191	48	201	25
Macerata	11	4	84	188	114	1.153	130	67	709	21	8	127
Pesaro e Urbino (*)	37	87	67	1.353	2.880	691	764	1.607	399	273	488	55
MARCHE	**88**	**188**	**223**	**2.670**	**6.222**	**2.662**	**1.596**	**3.378**	**1.614**	**469**	**906**	**245**
Frosinone	9	97	34	242	3.866	541	146	2.380	334	17	762	52
Latina	11	—	77	265	—	2.007	148	—	1.143	26	—	302
Rieti (*)	23	—	62	857	—	768	469	—	437	195	—	83
Roma	667	6	168	24.750	137	3.816	14.919	84	2.186	6.389	41	644
Viterbo	9	—	58	259	—	1.044	154	—	603	22	—	100
LAZIO	**719**	**103**	**399**	**26.373**	**4.003**	**8.176**	**15.836**	**2.464**	**4.703**	**6.649**	**803**	**1.181**
Campobasso	8	—	77	278	—	705	172	—	400	69	—	36
Chieti	4	13	100	171	296	805	130	184	599	39	46	35
L'Aquila (*)	13	32	111	508	1.319	1.797	328	707	1.041	72	282	184
Pescara (*)	22	4	25	876	204	192	549	112	112	156	17	9
Teramo	7	—	34	196	—	552	127	—	312	34	—	51
ABRUZZI E MOLISE	**54**	**49**	**347**	**2.029**	**1.819**	**4.051**	**1.306**	**1.003**	**2.464**	**370**	**345**	**315**
Avellino	15	—	105	269	—	941	156	—	460	38	—	78
Benevento	9	—	43	209	—	295	128	—	169	52	—	8
Caserta	4	—	35	125	—	259	76	—	125	25	—	7
Napoli (*)	336	216	56	12.238	8.187	1.306	7.037	4.636	713	2.323	2.568	276
Salerno	23	46	218	703	1.284	2.196	400	703	1.119	133	459	161
CAMPANIA	**387**	**262**	**457**	**13.544**	**9.471**	**4.997**	**7.797**	**5.339**	**2.586**	**2.571**	**3.027**	**530**
Bari	35	3	41	1.732	120	645	1.143	83	364	333	31	82
Brindisi	13	—	16	438	—	403	284	—	218	115	—	27
Foggia	15	22	71	835	507	878	555	261	456	215	71	46
Lecce	12	4	19	603	207	257	397	133	142	129	6	21
Taranto	16	—	10	657	—	137	413	—	81	105	—	31
PUGLIA	**91**	**29**	**157**	**4.265**	**834**	**2.320**	**2.792**	**477**	**1.261**	**897**	**108**	**207**
Matera	10	—	42	215	—	372	131	—	190	36	—	10
Potenza	20	—	202	405	—	1.302	228	—	740	33	—	79
BASILICATA	**30**	—	**244**	**620**	—	**1.674**	**359**	—	**930**	**69**	—	**89**
Catanzaro	16	2	94	596	35	1.215	374	22	710	154	2	96
Cosenza	22	5	162	703	563	2.070	407	290	1.157	159	16	188
Reggio di Calabria (*)	25	—	80	552	—	988	360	—	586	87	—	131
CALABRIA	**63**	**7**	**336**	**1.851**	**598**	**4.273**	**1.141**	**312**	**2.453**	**400**	**18**	**415**
Agrigento (*)	9	7	60	336	258	690	221	151	334	72	45	16
Caltanissetta	8	—	22	311	—	302	191	—	163	34	—	21
Catania	104	5	49	2.345	72	777	1.340	42	426	331	7	105
Enna	6	—	25	163	—	297	93	—	179	6	—	10
Messina (*)	72	61	137	1.570	2.001	1.838	930	1.142	968	240	561	194
Palermo (*)	231	—	74	5.446	—	813	3.087	—	450	961	—	64
Ragusa	14	—	27	375	—	415	237	—	231	111	—	30
Siracusa (*)	16	—	35	589	—	532	358	—	293	93	—	35
Trapani	22	6	37	462	144	708	278	77	415	61	24	70
SICILIA	**482**	**79**	**466**	**11.597**	**2.475**	**6.372**	**6.735**	**1.412**	**3.459**	**1.909**	**637**	**545**
Cagliari	36	—	82	998	—	931	606	—	569	167	—	135
Nuoro	6	—	57	147	—	687	85	—	393	12	—	51
Sassari	11	—	54	451	—	1.068	284	—	629	84	—	249
SARDEGNA	**53**	—	**193**	**1.596**	—	**2.686**	**975**	—	**1.591**	**263**	—	**435**
ITALIA	**4.973**	**8.711**	**15.021**	**158.794**	**287.405**	**188.578**	**95.070**	**164.609**	**109.184**	**30.937**	**43.899**	**14.046**

(*a*) e (*b*) Cfr. le note (*a*) e (*b*) alla pagina precedente.

Tav. 27 — Esercizi alberghieri forniti di telefono, riscaldamento ed ascensore

Situazione all' inizio dell' anno

Province e regioni	Telefono 1955 Esercizi	Telefono 1955 Camere	Telefono 1957 Esercizi	Telefono 1957 Camere	Riscaldamento 1955 Esercizi	Riscaldamento 1955 Camere	Riscaldamento 1957 Esercizi	Riscaldamento 1957 Camere	Ascensore 1955 Esercizi	Ascensore 1955 Camere	Ascensore 1957 Esercizi	Ascensore 1957 Camere
Alessandria	96	1.519	151	2.191	116	1.193	142	1.536	4	314	5	355
Asti	39	397	51	448	42	302	44	410	1	26	2	46
Cuneo	223	2.525	316	3.333	276	2.104	336	3.289	5	223	13	418
Novara	291	4.964	409	6.313	295	3.357	347	5.399	22	1.353	32	1.758
Torino	498	7.000	589	8.051	447	6.284	546	7.813	40	2.260	56	2.498
Vercelli	131	1.330	135	1.600	106	935	153	1.603	7	233	9	279
Piemonte	**1.278**	**17.735**	**1.651**	**21.936**	**1.282**	**14.175**	**1.568**	**20.050**	**79**	**4.409**	**117**	**5.354**
Valle d'Aosta	**162**	**4.330**	**211**	**4.649**	**181**	**2.953**	**218**	**4.212**	**10**	**694**	**23**	**1.036**
Bergamo	142	2.452	341	4.087	103	1.529	139	2.377	10	501	13	625
Brescia	235	3.899	357	5.363	220	2.912	308	4.680	14	746	18	895
Como	331	4.636	470	5.475	206	3.077	263	4.143	26	1.576	24	1.529
Cremona	68	515	81	596	53	387	67	516	2	32	2	82
Mantova	62	560	83	657	68	399	122	755	1	45	1	45
Milano	460	8.135	525	8.817	464	7.902	503	8.849	87	4.466	105	5.015
Pavia	45	617	120	1.371	194	986	205	1.345	2	79	1	71
Sondrio	111	2.266	181	3.210	138	2.027	160	2.947	8	337	9	518
Varese	95	1.081	185	1.892	104	979	157	1.720	4	290	6	331
Lombardia	**1.549**	**24.161**	**2.343**	**31.468**	**1.550**	**20.198**	**1.924**	**27.332**	**154**	**8.072**	**179**	**9.111**
Bolzano	531	10.966	772	14.465	693	10.081	857	15.005	45	2.807	60	3.224
Trento	399	8.230	585	11.068	497	6.203	636	10.507	22	1.280	55	2.265
Trentino-A. Adige	**930**	**19.196**	**1.357**	**25.533**	**1.190**	**16.284**	**1.493**	**25.512**	**67**	**4.087**	**115**	**5.489**
Belluno	243	5.193	395	7.401	275	4.343	329	6.649	19	1.364	26	1.840
Padova	129	3.651	162	4.760	123	3.353	157	4.790	30	2.178	43	2.888
Rovigo	25	223	38	321	41	256	50	381	—	—	—	—
Treviso	64	795	132	1.327	66	748	92	1.246	2	141	2	137
Venezia	170	6.802	428	11.917	155	4.577	206	6.473	36	3.550	57	4.564
Verona	138	1.852	263	2.889	152	1.282	202	2.533	9	415	10	468
Vicenza	143	1.978	165	1.939	94	1.255	155	2.078	5	192	7	234
Veneto	**912**	**20.494**	**1.583**	**30.554**	**906**	**15.814**	**1.191**	**24.150**	**101**	**7.840**	**145**	**10.131**
Gorizia	72	1.667	93	2.000	37	523	44	665	7	273	5	303
Trieste	37	1.055	56	1.555	43	1.055	53	1.501	6	522	12	900
Udine	129	1.820	271	3.514	181	1.806	231	2.748	2	102	6	196
Friuli-V. Giulia	**238**	**4.542**	**420**	**7.069**	**261**	**3.384**	**328**	**4.914**	**15**	**897**	**23**	**1.399**
Genova	412	8.420	501	9.863	370	7.523	435	9.093	123	4.318	125	4.737
Imperia	240	4.918	300	5.873	276	4.908	324	6.085	38	2.302	60	2.866
La Spezia	37	789	48	999	39	820	45	987	3	134	4	203
Savona	249	5.544	364	7.619	248	3.691	363	7.275	27	1.247	41	1.495
Liguria	**938**	**19.671**	**1.213**	**24.354**	**933**	**16.942**	**1.167**	**23.440**	**191**	**8.001**	**230**	**9.301**
Bologna	116	2.486	105	2.377	115	1.701	144	2.725	15	962	18	1.071
Ferrara	46	547	60	731	43	450	59	713	1	8	5	220
Forlì	763	15.181	1.061	21.513	105	997	135	3.147	15	960	50	2.181
Modena	79	1.200	77	1.032	94	1.022	101	1.353	1	42	3	128
Parma	171	3.329	193	3.640	133	2.054	153	3.014	19	1.363	20	1.393
Piacenza	57	701	51	690	79	678	94	938	—	—	1	83
Ravenna	136	2.187	211	3.655	41	480	59	987	1	41	5	192
Reggio nell'Emilia	38	412	64	559	47	315	35	397	1	6	1	66
Emilia-Romagna	**1.406**	**26.043**	**1.822**	**34.197**	**657**	**7.697**	**780**	**13.274**	**53**	**3.382**	**103**	**5.334**
Arezzo	15	219	28	351	33	336	44	558	—	—	1	15
Firenze	263	6.019	314	7.040	247	5.098	315	6.719	70	3.205	79	3.774
Grosseto	44	634	52	737	19	326	38	668	1	51	1	80
Livorno	56	1.301	87	1.889	51	1.054	85	1.783	7	458	8	539
Lucca	267	5.620	315	6.251	183	2.785	230	4.524	24	1.515	33	1.678
Massa-Carrara	28	472	34	599	37	494	52	749	2	41	3	109
Pisa	19	583	61	1.350	40	754	62	1.284	5	333	9	479
Pistoia	254	5.509	243	5.392	145	2.406	163	4.039	24	1.604	33	1.931
Siena	116	3.179	158	4.052	82	1.296	94	2.628	16	859	20	1.088
Toscana	**1.062**	**23.536**	**1.292**	**27.661**	**837**	**14.549**	**1.083**	**22.952**	**149**	**8.066**	**187**	**9.693**

Segue Tav. 27 — Esercizi alberghieri forniti di telefono, riscaldamento ed ascensore

Situazione all'inizio dell'anno

Province e regioni	Telefono 1955 Esercizi	Telefono 1955 Camere	Telefono 1957 Esercizi	Telefono 1957 Camere	Riscaldamento 1955 Esercizi	Riscaldamento 1955 Camere	Riscaldamento 1957 Esercizi	Riscaldamento 1957 Camere	Ascensore 1955 Esercizi	Ascensore 1955 Camere	Ascensore 1957 Esercizi	Ascensore 1957 Camere
Perugia	68	1.207	84	1.468	59	1.116	81	1.432	4	306	8	418
Terni	43	671	40	642	30	501	35	547	—	—	2	49
Umbria	**111**	**1.878**	**124**	**2.110**	**89**	**1.617**	**116**	**1.979**	**4**	**306**	**10**	**467**
Ancona	64	1.097	86	1.471	47	810	61	1.178	1	44	2	72
Ascoli Piceno	36	637	42	819	32	397	38	678	—	—	3	185
Macerata	31	433	30	396	33	319	48	573	—	—	—	—
Pesaro e Urbino	63	1.278	88	1.859	36	435	42	921	1	37	6	209
Marche	**194**	**3.445**	**246**	**4.545**	**148**	**1.961**	**189**	**3.350**	**2**	**81**	**11**	**466**
Frosinone	57	1.809	79	2.208	27	578	26	877	7	607	10	746
Latina	18	435	34	764	26	385	35	825	1	50	2	104
Rieti	29	597	29	597	32	489	44	683	—	—	2	34
Roma	529	13.462	689	15.339	513	12.308	596	14.301	283	9.895	293	9.751
Viterbo	27	391	26	404	21	264	24	376	—	—	1	16
Lazio	**660**	**16.694**	**857**	**19.312**	**619**	**14.024**	**725**	**17.062**	**291**	**10.552**	**308**	**10.651**
Campobasso	27	264	20	323	19	209	23	342	1	41	2	91
Chieti	13	229	15	319	108	884	77	681	1	62	1	47
L'Aquila	43	1.107	58	1.302	67	1.256	88	1.611	3	285	4	323
Pescara	19	502	27	638	20	491	20	554	2	126	5	227
Teramo	10	194	10	199	6	131	11	240	—	—	1	36
Abruzzi e Molise	**112**	**2.296**	**130**	**2.781**	**220**	**2.971**	**219**	**3.428**	**7**	**514**	**13**	**724**
Avellino	9	193	11	235	13	162	23	278	1	41	2	106
Benevento	5	125	5	126	3	83	9	141	1	43	—	—
Caserta	2	60	4	76	6	73	5	101	—	—	—	—
Napoli	326	8.799	426	10.661	275	7.497	352	9.801	94	4.531	125	6.056
Salerno	56	929	59	1.089	46	740	66	1.153	2	181	7	365
Campania	**398**	**10.107**	**505**	**12.187**	**343**	**8.555**	**455**	**11.474**	**98**	**4.796**	**134**	**6.527**
Bari	31	993	31	1.232	18	739	30	1.159	9	580	9	775
Brindisi	9	235	10	267	6	185	5	190	2	110	2	139
Foggia	14	506	18	675	27	558	36	827	1	124	5	352
Lecce	6	215	10	370	9	353	11	416	2	96	3	135
Taranto	10	312	17	413	11	284	10	274	2	98	2	98
Puglia	**70**	**2.255**	**86**	**2.957**	**71**	**2.119**	**92**	**2.866**	**16**	**1.008**	**21**	**1.499**
Matera	8	106	4	80	10	131	11	138	1	41	1	41
Potenza	19	214	23	297	21	185	40	363	—	—	—	—
Basilicata	**27**	**320**	**27**	**377**	**31**	**316**	**51**	**501**	**1**	**41**	**1**	**41**
Catanzaro	25	591	28	652	18	461	21	569	2	128	3	214
Cosenza	13	452	23	560	20	452	23	604	3	198	4	265
Reggio di Calabria	20	339	37	568	9	210	16	328	—	—	2	32
Calabria	**58**	**1.382**	**88**	**1.780**	**47**	**1.123**	**60**	**1.501**	**5**	**326**	**9**	**511**
Agrigento	19	371	22	465	4	164	6	225	1	52	3	158
Caltanissetta	9	224	7	186	3	114	5	144	1	72	1	76
Catania	87	1.234	96	1.463	19	479	24	785	5	254	6	398
Enna	17	194	12	171	2	59	5	89	—	—	—	—
Messina	87	1.576	92	1.879	43	1.124	64	1.503	6	424	7	462
Palermo	99	1.904	121	2.417	27	902	41	1.479	14	737	22	1.168
Ragusa	16	209	12	295	4	65	8	251	—	—	1	84
Siracusa	21	472	26	524	8	266	9	263	1	59	2	109
Trapani	11	135	16	366	3	68	15	271	—	—	2	75
Sicilia	**366**	**6.319**	**404**	**7.766**	**113**	**3.241**	**177**	**5.010**	**28**	**1.598**	**44**	**2.530**
Cagliari	30	689	26	703	13	375	20	523	3	189	4	214
Nuoro	5	101	6	116	7	72	10	157	—	—	—	—
Sassari	20	354	19	512	15	292	25	530	1	33	4	192
Sardegna	**55**	**1.144**	**51**	**1.331**	**35**	**739**	**55**	**1.210**	**4**	**222**	**8**	**406**
ITALIA	**10.526**	**205.548**	**14.410**	**262.567**	**9.513**	**148.662**	**11.891**	**214.217**	**1.275**	**64.892**	**1.681**	**80.670**

Tav. 28 — Esercizi alberghieri forniti di servizi supplementari

Situazione all'inizio dell'anno

A – Ristorante - Bar - Radio

PROVINCIE E REGIONI	Ristorante				Bar				Radio			
	1955		1957		1955		1957		1955		1957	
	Esercizi	Letti	Esercizi	Letti	Esercizi	Letti	Esercizi	Letti	Esercizi	Letti	Esercizi	Letti
Alessandria	284	3.336	309	4.456	197	2.527	201	2.812	202	3.209	222	3.546
Asti	71	677	109	1.010	43	496	64	542	44	655	78	882
Cuneo	425	5.565	786	8.885	226	3.807	330	5.419	342	5.185	445	6.436
Novara	456	8.673	643	12.761	510	9.876	569	11.388	422	8.404	454	9.542
Torino	730	11.068	860	15.267	481	9.573	487	10.533	424	9.075	454	9.938
Vercelli	261	3.473	287	4.009	195	2.729	204	2.951	219	3.025	231	3.295
PIEMONTE	2.227	32.792	2.994	46.388	1.652	29.008	1.855	33.645	1.653	29.553	1.884	33.639
VALLE D'AOSTA	210	6.563	319	9.555	208	6.699	224	7.143	172	6.062	191	6.438
Bergamo	314	6.172	617	9.023	291	5.759	319	6.477	361	6.304	450	7.794
Brescia	359	7.210	514	10.945	324	6.841	431	8.979	307	6.388	379	8.053
Como	570	8.615	747	11.398	709	9.458	693	10.479	461	7.546	608	9.335
Cremona	108	899	116	1.020	83	599	99	767	138	1.002	152	1.110
Mantova	179	1.111	179	1.200	185	1.236	194	1.283	86	641	164	1.035
Milano	296	6.585	406	9.800	271	7.459	327	8.601	306	6.293	374	8.050
Pavia	317	2.268	390	3.282	192	1.821	303	2.605	375	2.914	377	3.093
Sondrio	206	4.468	301	6.827	171	5.050	242	5.997	179	4.673	233	5.669
Varese	240	3.064	279	3.455	240	3.174	305	3.674	234	3.156	243	3.384
LOMBARDIA	2.589	40.392	3.549	56.950	2.466	41.397	2.913	48.862	2.447	38.917	2.980	47.523
Bolzano	744	19.215	1.026	25.958	303	11.966	495	16.292	457	15.193	587	17.947
Trento	553	15.136	1.031	25.565	627	17.308	801	20.367	630	16.997	774	20.878
TRENTINO-A. ADIGE	1.297	34.351	2.057	51.523	930	29.274	1.296	36.659	1.087	32.190	1.361	38.825
Belluno	330	9.202	523	14.053	357	9.565	390	11.142	367	9.681	414	11.227
Padova	105	2.305	179	6.946	93	4.276	127	5.646	119	5.233	146	6.429
Rovigo	65	537	83	728	68	508	65	536	70	574	69	620
Treviso	77	1.133	143	2.298	259	2.349	255	2.681	107	1.277	145	1.837
Venezia	145	8.204	350	18.489	131	9.935	215	14.404	151	8.929	246	12.438
Verona	313	3.899	472	6.529	184	2.855	420	5.265	219	3.021	271	4.444
Vicenza	109	2.084	248	4.681	192	3.443	212	3.878	178	3.348	233	4.035
VENETO	1.144	27.364	1.998	53.724	1.284	32.931	1.684	43.552	1.211	32.063	1.524	41.030
Gorizia	68	1.759	104	3.069	32	1.280	64	2.183	34	1.062	52	1.576
Trieste	35	958	45	1.516	9	655	27	1.435	12	190	20	283
Udine	302	5.423	380	7.172	377	6.307	368	7.032	263	4.631	297	5.722
FRIULI-V. GIULIA	405	8.140	529	11.757	418	8.242	459	10.650	309	5.883	369	7.581
Genova	153	5.913	574	16.794	199	7.814	227	9.068	250	8.992	324	11.138
Imperia	193	5.741	374	11.127	97	4.532	133	6.490	275	7.350	270	8.937
La Spezia	55	1.160	97	2.009	39	617	51	1.147	27	697	60	1.360
Savona	273	8.166	590	18.812	152	5.446	205	7.783	391	11.520	402	13.551
LIGURIA	674	20.980	1.635	48.742	487	18.409	616	24.488	943	28.559	1.056	34.986
Bologna	182	2.910	212	4.386	124	2.876	157	3.850	194	3.742	125	2.859
Ferrara	79	672	59	597	29	468	46	651	79	938	53	872
Forlì	537	15.869	1.721	51.173	194	9.800	252	12.667	897	27.146	962	33.307
Modena	166	2.449	193	2.795	110	1.804	122	1.829	143	2.435	131	2.104
Parma	245	3.883	306	6.126	142	3.412	150	3.958	208	4.801	194	5.216
Piacenza	239	2.301	181	2.156	160	1.788	93	1.536	149	1.647	139	1.617
Ravenna	142	3.541	244	6.963	25	959	46	1.974	131	3.561	195	5.836
Reggio nell'Emilia	112	1.039	174	1.425	109	1.003	169	1.486	122	1.171	125	1.121
EMILIA-ROMAGNA	1.702	32.664	3.090	75.621	893	22.110	1.035	27.951	1.923	45.441	1.924	52.932
Arezzo	79	930	94	1.589	24	468	31	639	54	984	64	1.232
Firenze	153	3.967	345	11.322	61	4.107	73	5.157	164	5.024	204	7.391
Grosseto	91	1.354	115	1.884	35	681	49	910	59	988	69	1.319
Livorno	68	2.300	119	3.629	35	1.536	40	1.862	59	2.042	67	2.594
Lucca	136	3.922	470	13.070	81	3.895	109	4.562	205	6.943	221	7.467
Massa-Carrara	69	1.119	105	2.161	43	901	57	1.213	61	1.210	61	1.313
Pisa	41	930	69	1.813	16	555	26	1.064	29	914	28	1.009
Pistoia	191	5.442	374	11.308	101	4.491	114	5.470	303	9.472	233	9.829
Siena	96	2.250	225	7.166	45	1.954	50	2.563	194	6.321	201	7.016
TOSCANA	924	22.214	1.916	53.942	441	18.588	549	23.440	1.128	33.898	1.198	39.170

Segue TAV. 28 – Esercizi alberghieri forniti di servizi supplementari

Situazione all'inizio dell'anno

A – Ristorante - Bar - Radio

PROVINCIE E REGIONI	Ristorante				Bar				Radio			
	1955		1957		1955		1957		1955		1957	
	Esercizi	Letti	Esercizi	Letti	Esercizi	Letti	Esercizi	Letti	Esercizi	Letti	Esercizi	Letti
Perugia	68	1.852	94	2.225	38	1.103	43	1.312	60	1.758	64	1.729
Terni	49	836	51	990	21	506	26	597	44	820	33	655
UMBRIA	117	2.688	145	3.215	59	1.609	69	1.909	104	2.578	97	2.384
Ancona	81	1.851	94	2.465	22	631	40	1.050	78	1.637	77	1.918
Ascoli Piceno	49	1.134	64	1.644	13	540	18	824	50	1.078	45	1.319
Macerata	56	865	80	1.172	19	363	21	419	39	779	30	645
Pesaro e Urbino	75	1.615	158	4.206	56	1.350	82	2.466	93	2.363	96	3.175
MARCHE	261	5.465	396	9.487	110	2.884	161	4.759	260	5.857	248	7.057
Frosinone	50	2.443	112	4.037	21	1.439	22	1.678	73	3.226	84	3.452
Latina	49	1.284	67	1.822	23	875	25	1.035	32	984	42	1.320
Rieti	54	910	69	1.462	23	645	34	1.086	58	1.119	48	1.303
Roma	121	7.403	506	19.927	120	11.761	141	13.061	215	9.675	253	11.695
Viterbo	35	542	44	908	13	372	18	500	32	636	26	602
LAZIO	309	12.582	798	28.156	200	15.092	240	17.360	410	15.640	453	18.372
Campobasso	20	125	55	766	3	136	12	243	18	159	23	419
Chieti	109	1.348	68	876	7	244	5	213	87	1.074	54	854
L'Aquila	80	2.193	134	3.228	34	1.664	37	1.796	60	1.996	71	2.378
Pescara	19	508	24	576	6	284	7	318	19	497	22	508
Teramo	27	449	30	623	4	143	8	311	13	266	21	558
ABRUZZI E MOLISE	255	4.623	311	6.069	54	2.471	69	2.881	197	3.992	191	4.717
Avellino	64	475	81	872	12	316	13	390	20	359	31	595
Benevento	38	277	28	321	3	100	4	201	37	219	3	111
Caserta	13	196	28	298	4	119	2	70	3	87	8	139
Napoli	119	6.512	284	14.362	111	9.226	130	10.545	212	11.189	237	12.984
Salerno	96	1.640	165	2.958	31	1.142	45	1.577	78	1.749	70	2.059
CAMPANIA	330	9.100	586	18.811	161	10.903	194	12.783	350	13.603	349	15.888
Bari	16	865	30	1.530	12	917	18	1.329	16	775	18	1.125
Brindisi	12	346	13	545	6	245	8	444	14	339	11	529
Foggia	31	940	46	1.302	14	716	16	902	15	572	15	800
Lecce	15	464	19	758	12	574	15	744	8	317	9	487
Taranto	5	151	5	161	4	252	4	257	2	48	1	28
PUGLIA	79	2.766	113	4.296	48	2.704	61	3.676	55	2.051	54	2.969
Matera	26	335	29	341	4	120	4	130	16	144	3	76
Potenza	90	652	127	1.107	6	122	12	236	28	345	31	482
BASILICATA	116	987	156	1.448	10	242	16	366	44	489	34	558
Catanzaro	24	721	49	1.033	14	579	14	567	12	472	17	642
Cosenza	50	1.030	69	1.465	22	1.056	25	1.139	20	740	25	854
Reggio di Calabria	35	634	55	1.012	14	388	16	566	22	491	30	659
CALABRIA	109	2.385	173	3.510	50	2.023	55	2.272	54	1.703	72	2.155
Agrigento	24	490	21	579	4	227	6	344	16	271	12	244
Caltanissetta	10	222	8	249	1	44	3	173	9	164	3	88
Catania	59	1.150	42	1.439	10	698	12	887	76	1.356	48	1.199
Enna	14	159	14	275	2	89	2	78	10	189	5	134
Messina	84	2.024	110	3.185	24	1.524	34	1.753	71	1.472	49	1.374
Palermo	64	1.577	66	2.360	11	1.054	20	1.597	78	2.195	25	1.712
Ragusa	24	374	22	522	1	29	5	246	17	257	—	—
Siracusa	16	451	20	651	7	384	7	394	12	378	9	300
Trapani	17	528	25	690	4	120	7	252	25	585	22	634
SICILIA	312	6.975	328	9.950	64	4.169	96	5.724	314	6.867	173	5.685
Cagliari	59	1.015	79	1.336	42	942	42	902	32	734	32	609
Nuoro	55	590	51	735	9	158	18	368	15	226	20	444
Sassari	32	538	51	1.043	16	416	28	868	25	523	32	780
SARDEGNA	146	2.143	181	3.114	67	1.516	88	2.138	72	1.483	84	1.833
ITALIA	13.206	275.174	21.274	496.258	9.602	250.271	11.680	310.258	12.733	306.829	14.242	363.742

Segue TAV. 28 — Esercizi alberghieri forniti di servizi supplementari
Situazione all'inizio dell'anno

B – Televisione - Rimessa - Mezzi di trasporto

PROVINCIE E REGIONI	Televisione 1955 Esercizi	Televisione 1955 Letti	Televisione 1957 Esercizi	Televisione 1957 Letti	Rimessa 1955 Esercizi	Rimessa 1955 Letti	Rimessa 1957 Esercizi	Rimessa 1957 Letti	Mezzi di trasporto 1955 Esercizi	Mezzi di trasporto 1955 Letti	Mezzi di trasporto 1957 Esercizi	Mezzi di trasporto 1957 Letti
Alessandria	43	802	175	2.794	83	2.155	92	2.603	13	548	10	342
Asti	24	287	67	684	29	508	30	504	4	74	5	66
Cuneo	78	1.098	283	3.992	236	5.476	246	5.441	35	1.094	49	1.409
Novara	81	1.860	294	5.524	237	7.773	196	7.220	25	1.712	40	2.216
Torino	49	1.533	264	4.657	228	8.041	245	8.609	22	1.219	30	1.771
Vercelli	53	704	197	2.603	103	2.223	96	1.960	14	345	11	438
PIEMONTE	**328**	**6.284**	**1.280**	**20.254**	**916**	**26.176**	**905**	**26.337**	**113**	**4.992**	**145**	**6.242**
VALLE D'AOSTA	**4**	**249**	**47**	**1.586**	**112**	**4.774**	**156**	**5.919**	**24**	**853**	**29**	**1.114**
Bergamo	69	1.470	302	5.484	181	5.126	225	5.908	11	500	9	332
Brescia	57	1.554	222	5.531	198	5.429	247	6.609	10	401	30	1.023
Como	85	1.594	422	6.234	162	6.055	218	6.625	24	1.853	33	1.729
Cremona	40	209	114	811	24	290	30	479	—	—	—	—
Mantova	6	35	145	893	7	167	29	351	—	—	1	15
Milano	78	3.415	296	6.945	87	4.691	116	5.969	16	2.517	17	2.436
Pavia	93	763	310	2.677	59	1.384	62	1.438	3	132	6	228
Sondrio	12	367	50	1.893	121	4.389	146	4.849	9	631	14	781
Varese	69	1.237	218	3.073	75	1.978	96	2.133	9	365	12	482
LOMBARDIA	**509**	**10.644**	**2.079**	**33.541**	**914**	**29.509**	**1.169**	**34.361**	**82**	**6.399**	**122**	**7.026**
Bolzano	6	120	52	1.975	398	15.942	552	18.249	112	4.700	135	4.333
Trento	38	1.197	235	6.883	410	13.840	543	17.616	63	2.399	94	3.020
TRENTINO-A. ADIGE	**44**	**1.317**	**287**	**8.858**	**808**	**29.782**	**1.095**	**35.865**	**175**	**7.099**	**229**	**7.353**
Belluno	10	504	144	5.704	210	7.278	212	7.614	19	1.414	27	2.094
Padova	44	2.798	133	6.092	69	4.188	79	5.396	23	1.408	15	1.171
Rovigo	16	178	73	605	7	85	13	188	—	—	1	5
Treviso	17	335	96	1.398	51	1.067	68	1.548	4	237	8	282
Venezia	29	3.730	174	10.353	73	4.713	71	5.029	9	725	14	1.079
Verona	49	743	196	2.675	144	3.076	147	3.377	7	123	21	314
Vicenza	29	598	172	2.923	103	2.941	119	3.023	6	119	12	352
VENETO	**194**	**8.886**	**988**	**29.750**	**657**	**23.348**	**709**	**26.175**	**68**	**4.026**	**98**	**5.297**
Gorizia	10	209	31	887	41	1.729	26	1.233	4	168	3	151
Trieste	1	8	12	918	12	603	23	1.305	—	—	1	280
Udine	28	588	129	2.417	165	4.212	181	4.517	13	371	26	716
FRIULI-V. GIULIA	**39**	**805**	**172**	**4.222**	**218**	**6.544**	**230**	**7.055**	**17**	**539**	**30**	**1.147**
Genova	38	1.714	159	6.723	99	5.607	126	6.920	21	2.065	42	3.426
Imperia	65	3.000	98	4.857	107	4.846	110	5.582	19	1.161	16	1.120
La Spezia	29	685	20	511	22	883	30	1.171	2	81	3	108
Savona	37	1.680	169	6.402	118	4.448	137	5.296	14	669	41	1.887
LIGURIA	**169**	**7.079**	**446**	**18.493**	**346**	**15.784**	**403**	**18.969**	**56**	**3.976**	**102**	**6.541**
Bologna	20	577	67	1.936	58	2.180	65	2.521	6	438	12	547
Ferrara	9	170	16	402	21	442	31	694	1	19	2	28
Forlì	141	5.319	266	12.433	118	6.561	167	8.780	26	1.926	48	3.116
Modena	24	455	64	965	48	1.323	72	1.738	6	193	2	82
Parma	37	1.690	119	3.929	81	2.571	91	2.706	10	590	9	597
Piacenza	11	307	61	1.049	38	800	44	998	1	6	3	36
Ravenna	15	457	55	2.219	52	1.703	63	2.199	2	86	3	126
Reggio nell'Emilia	15	126	76	715	30	606	32	542	1	9	—	—
EMILIA-ROMAGNA	**272**	**9.101**	**724**	**23.648**	**446**	**16.186**	**565**	**20.178**	**53**	**3.267**	**79**	**4.532**
Arezzo	2	66	19	407	32	777	40	953	1	70	1	63
Firenze	21	1.169	71	3.666	102	4.752	114	6.196	34	2.944	51	4.788
Grosseto	12	134	32	589	21	481	29	740	3	79	5	133
Livorno	16	719	41	1.712	17	922	15	904	4	272	8	541
Lucca	39	1.816	103	4.241	108	5.138	136	5.638	23	1.046	31	1.515
Massa-Carrara	10	262	31	951	23	673	26	754	—	—	3	94
Pisa	6	227	25	1.035	19	896	22	1.083	4	233	1	137
Pistoia	61	3.111	169	7.379	115	5.142	119	5.731	18	1.705	23	1.863
Siena	41	1.946	130	5.821	95	3.783	94	3.978	30	1.747	30	1.915
TOSCANA	**208**	**9.450**	**621**	**25.801**	**532**	**22.564**	**595**	**25.977**	**117**	**8.096**	**153**	**11.049**

Segue TAV. 28 — Esercizi alberghieri forniti di servizi supplementari
Situazione all'inizio dell'anno

B – Televisione - Rimessa - Mezzi di trasporto

PROVINCIE E REGIONI	Televisione 1955 Esercizi	Televisione 1955 Letti	Televisione 1957 Esercizi	Televisione 1957 Letti	Rimessa 1955 Esercizi	Rimessa 1955 Letti	Rimessa 1957 Esercizi	Rimessa 1957 Letti	Mezzi di trasporto 1955 Esercizi	Mezzi di trasporto 1955 Letti	Mezzi di trasporto 1957 Esercizi	Mezzi di trasporto 1957 Letti
Perugia	12	737	32	1.150	43	1.389	66	1.842	6	212	5	232
Terni	16	271	17	411	20	769	28	795	—	—	—	—
UMBRIA	**28**	**1.008**	**49**	**1.561**	**63**	**2.158**	**94**	**2.637**	**6**	**212**	**5**	**232**
Ancona	11	407	7	335	30	893	43	1.501	4	95	1	80
Ascoli Piceno	3	31	5	163	22	633	32	1.170	1	32	5	241
Macerata	3	32	3	105	23	511	35	744	3	92	5	121
Pesaro e Urbino	14	417	24	1.021	31	1.185	35	1.599	2	60	1	12
MARCHE	**31**	**887**	**39**	**1.624**	**106**	**3.222**	**145**	**5.014**	**10**	**279**	**12**	**454**
Frosinone	2	141	63	3.091	39	2.274	37	2.178	11	843	11	905
Latina	2	161	17	600	33	1.005	38	1.284	5	182	7	194
Rieti	5	270	10	598	13	484	17	678	5	273	5	337
Roma	50	4.463	131	8.746	96	6.052	136	8.841	34	3.706	39	3.969
Viterbo	5	141	16	370	24	593	29	702	4	167	7	207
LAZIO	**64**	**5.176**	**237**	**13.405**	**205**	**10.408**	**257**	**13.683**	**59**	**5.171**	**69**	**5.612**
Campobasso	1	56	2	30	7	156	14	292	2	23	1	10
Chieti	—	—	3	132	7	275	9	310	—	—	3	101
L'Aquila	2	44	17	991	45	1.891	59	2.179	9	612	13	838
Pescara	1	80	1	80	12	487	16	719	1	18	—	—
Teramo	—	—	—	—	6	214	8	299	—	—	1	27
ABRUZZI E MOLISE	**4**	**180**	**23**	**1.233**	**77**	**3.023**	**106**	**3.799**	**12**	**653**	**18**	**976**
Avellino	—	—	9	284	18	353	23	589	2	92	2	138
Benevento	—	—	2	144	4	178	11	278	1	52	—	—
Caserta	—	—	2	66	5	143	6	149	—	—	2	91
Napoli	3	144	123	9.186	114	7.820	149	9.767	85	7.642	99	8.579
Salerno	—	—	29	1.207	56	1.405	72	2.193	14	668	20	719
CAMPANIA	**3**	**144**	**165**	**10.887**	**197**	**9.899**	**261**	**12.976**	**102**	**8.454**	**123**	**9.527**
Bari	—	—	1	14	14	691	20	1.195	6	625	9	979
Brindisi	—	—	—	—	7	279	9	452	1	120	1	113
Foggia	—	—	4	558	18	800	19	993	7	614	6	689
Lecce	—	—	1	116	13	544	14	715	3	127	3	124
Taranto	—	—	2	99	4	152	3	136	—	—	2	158
PUGLIA	—	—	**8**	**787**	**56**	**2.466**	**65**	**3.491**	**17**	**1.486**	**21**	**2.063**
Matera	—	—	—	—	5	129	5	110	—	—	—	—
Potenza	—	—	2	51	22	247	32	522	—	—	4	98
BASILICATA	—	—	**2**	**51**	**27**	**376**	**37**	**632**	—	—	**4**	**98**
Catanzaro	—	—	3	137	17	627	27	865	2	117	2	74
Cosenza	2	122	6	304	30	1.370	45	1.510	7	537	15	933
Reggio di Calabria	—	—	2	71	22	613	27	795	2	46	2	67
CALABRIA	**2**	**122**	**11**	**512**	**69**	**2.610**	**99**	**3.170**	**11**	**700**	**19**	**1.074**
Agrigento	—	—	1	19	10	374	6	209	—	—	2	96
Caltanissetta	—	—	—	—	2	84	3	93	—	—	—	—
Catania	—	—	2	65	13	558	21	1.110	4	337	9	757
Enna	—	—	1	17	5	84	7	135	—	—	1	32
Messina	—	—	1	24	29	1.609	44	1.882	10	879	15	1.019
Palermo	—	—	6	807	16	916	24	1.727	11	1.107	15	1.260
Ragusa	—	—	2	146	2	38	7	296	—	—	—	—
Siracusa	—	—	1	34	9	358	11	419	1	93	2	108
Trapani	—	—	—	—	12	207	13	372	2	67	1	54
SICILIA	—	—	**14**	**1.112**	**98**	**4.228**	**136**	**6.243**	**28**	**2.483**	**45**	**3.326**
Cagliari	—	—	—	—	19	560	21	620	1	89	4	257
Nuoro	—	—	—	—	13	226	19	391	—	—	2	102
Sassari	—	—	1	20	12	305	21	620	4	194	4	143
SARDEGNA	—	—	**1**	**20**	**44**	**1.091**	**61**	**1.631**	**5**	**283**	**10**	**502**
ITALIA	**1.899**	**61.332**	**7.193**	**197.345**	**5.891**	**214.148**	**7.088**	**254.112**	**955**	**58.968**	**1.313**	**74.165**

TAV. 29 — Personale degli esercizi alberghieri - Addetti secondo la stagione e la conoscenza delle lingue

Situazione all'inizio dell'anno

PROVINCIE E REGIONI	Alta stagione										Bassa stagione	
	Amministrazione ricevimento e portineria		Alloggio e mensa		Cucina e varie		Totale		Addetti che parlano lingue estere		1955	1957
	1955	1957	1955	1957	1955	1957	1955	1957	1955	1957		
Alessandria	176	188	542	538	700	787	1.418	1.513	115	116	1.031	1.277
Asti	31	41	155	138	217	277	403	456	21	32	379	442
Cuneo	208	227	550	1.290	1.596	1.404	2.354	2.921	207	291	2.122	2.423
Novara	480	458	1.279	1.402	1.641	1.649	3.400	3.509	593	745	2.742	2.600
Torino	595	662	1.616	1.789	2.035	2.301	4.246	4.752	840	848	3.422	3.506
Vercelli	141	109	336	383	832	783	1.309	1.275	83	85	1.030	999
PIEMONTE	1.631	1.685	4.478	5.540	7.021	7.201	13.130	14.426	1.859	2.117	10.726	11.247
VALLE D'AOSTA	440	497	917	1.054	892	986	2.249	2.537	745	799	1.442	1.662
Bergamo	254	212	760	623	1.966	2.056	2.980	2.891	171	184	2.570	2.435
Brescia	422	551	1.142	1.587	1.147	1.507	2.711	3.645	344	560	2.045	3.083
Como	412	463	1.262	1.379	2.074	2.129	3.748	3.971	355	872	2.673	3.001
Cremona	27	24	167	191	313	364	507	579	16	15	506	578
Mantova	101	219	260	325	239	293	600	837	37	43	600	832
Milano	1.137	1.084	1.890	1.766	1.206	1.780	4.233	4.630	869	1.034	4.115	4.455
Pavia	209	194	551	519	658	621	1.418	1.334	43	36	1.318	1.207
Sondrio	192	233	422	635	957	871	1.571	1.739	161	162	920	1.035
Varese	140	194	247	393	954	932	1.341	1.519	153	199	1.124	1.318
LOMBARDIA	2.894	3.174	6.701	7.418	9.514	10.553	19.109	21.145	2.149	3.105	15.871	17.944
Bolzano	1.015	1.181	2.848	3.261	3.171	3.606	7.034	8.048	3.856	4.330	4.448	5.339
Trento	995	1.101	2.173	2.519	2.923	3.249	6.091	6.869	955	1.255	3.818	4.254
TRENTINO-A. ADIGE	2.010	2.282	5.021	5.780	6.094	6.855	13.125	14.917	4.811	5.585	8.266	9.593
Belluno	614	466	1.450	1.537	1.722	2.038	3.786	4.041	795	975	2.342	2.470
Padova	300	329	608	822	848	839	1.756	1.990	195	224	1.244	1.429
Rovigo	38	38	120	124	211	213	369	375	13	20	368	359
Treviso	50	77	339	331	666	691	1.055	1.099	53	78	1.044	1.077
Venezia	972	1.220	2.116	2.674	1.713	2.194	4.801	6.088	1.305	1.809	2.399	3.617
Verona	240	285	704	859	1.095	1.352	2.039	2.496	207	314	1.785	2.268
Vicenza	140	173	476	733	1.155	1.070	1.771	1.976	68	90	1.653	1.645
VENETO	2.354	2.588	5.813	7.080	7.410	8.397	15.577	18.065	2.636	3.510	10.835	12.865
Gorizia	140	181	314	423	346	362	800	966	141	188	561	823
Trieste	87	165	244	310	195	215	526	690	106	145	522	590
Udine	373	251	688	711	1.126	1.470	2.187	2.432	224	310	1.855	2.052
FRIULI-V. GIULIA	600	597	1.246	1.444	1.667	2.047	3.513	4.088	471	643	2.938	3.465
Genova	719	939	1.482	1.991	2.174	2.126	4.375	5.056	834	1.054	3.558	3.823
Imperia	487	620	890	1.346	1.202	1.181	2.579	3.147	862	978	1.908	2.340
La Spezia	40	51	218	243	188	252	446	546	77	105	352	534
Savona	615	908	1.439	1.803	1.383	1.714	3.437	4.425	499	739	2.031	2.726
LIGURIA	1.861	2.518	4.029	5.383	4.947	5.273	10.837	13.174	2.272	2.876	7.849	9.423
Bologna	260	296	549	728	541	599	1.350	1.623	82	158	1.132	1.334
Ferrara	34	49	77	219	146	184	257	452	12	16	243	440
Forlì	1.154	1.713	3.097	4.623	2.992	4.581	7.243	10.917	702	1.262	4.374	8.104
Modena	93	115	258	267	535	543	886	925	51	45	704	770
Parma	312	355	850	873	946	975	2.108	2.203	157	180	1.677	1.820
Piacenza	73	56	326	419	395	372	794	847	27	24	781	821
Ravenna	74	133	491	847	496	790	1.061	1.770	118	217	714	1.195
Reggio nell'Emilia	49	93	232	262	285	271	566	626	14	10	531	596
EMILIA-ROMAGNA	2.049	2.810	5.880	8.238	6.336	8.315	14.265	19.363	1.163	1.912	10.156	15.080
Arezzo	70	71	146	184	216	223	432	478	21	24	392	403
Firenze	741	921	1.198	1.427	1.021	1.117	2.960	3.465	782	945	2.340	2.718
Grosseto	67	100	200	266	196	215	463	580	36	44	415	475
Livorno	167	234	376	443	253	328	796	1.005	115	148	587	718
Lucca	593	768	1.280	1.610	1.089	1.273	2.962	3.651	453	521	2.167	2.673
Massa-Carrara	58	117	227	271	179	253	464	641	61	109	400	429
Pisa	127	221	165	231	173	210	465	662	65	116	387	524
Pistoia	577	555	1.255	1.300	1.062	1.109	2.894	2.965	351	420	1.775	1.868
Siena	386	418	618	774	700	715	1.704	1.907	118	139	1.295	1.363
TOSCANA	2.786	3.405	5.465	6.506	4.889	5.443	13.140	15.354	2.002	2.466	9.758	11.171

Segue TAV. 29 — Personale degli esercizi alberghieri - Addetti secondo la stagione e la conoscenza delle lingue

Situazione all'inizio dell'anno

PROVINCIE E REGIONI	Alta stagione										Bassa stagione	
	Amministrazione ricevimento e portineria		Alloggio e mensa		Cucina e varie		Totale		Addetti che parlano lingue estere		1955	1957
	1955	1957	1955	1957	1955	1957	1955	1957	1955	1957		
Perugia	190	197	264	287	263	318	717	802	86	92	581	647
Terni	21	34	66	92	102	115	189	241	17	21	179	221
UMBRIA	211	231	330	379	365	433	906	1.043	103	113	760	868
Ancona	89	96	256	321	190	221	535	638	39	61	415	486
Ascoli Piceno	85	99	146	233	147	189	378	521	29	40	310	403
Macerata	43	50	119	159	141	151	303	360	13	11	247	278
Pesaro e Urbino	143	192	328	351	272	445	743	988	78	136	556	542
MARCHE	360	437	849	1.064	750	1.006	1.959	2.507	159	248	1.528	1.709
Frosinone	205	261	472	560	384	430	1.061	1.251	108	135	575	845
Latina	100	135	179	230	198	238	477	603	46	51	327	387
Rieti	78	85	140	178	131	139	349	402	24	29	277	249
Roma	1.707	1.944	2.787	3.177	2.407	2.649	6.901	7.770	1.949	2.281	6.424	7.119
Viterbo	50	65	101	137	90	96	241	298	18	29	211	273
LAZIO	2.140	2.490	3.679	4.282	3.210	3.552	9.029	10.324	2.145	2.525	7.814	8.873
Campobasso	37	58	63	127	111	89	211	274	13	13	211	271
Chieti	68	44	190	163	127	181	385	388	21	18	363	377
L'Aquila	148	153	316	339	296	351	760	843	70	89	547	569
Pescara	53	59	90	96	71	79	214	234	25	25	181	212
Teramo	32	41	61	80	52	65	145	186	9	8	121	158
ABRUZZI E MOLISE	338	355	720	805	657	765	1.715	1.925	138	153	1.423	1.587
Avellino	30	35	81	119	162	161	273	315	14	17	256	294
Benevento	19	22	33	39	66	78	118	139	2	6	104	139
Caserta	23	10	49	44	43	63	115	117	4	4	107	107
Napoli	1.178	1.370	1.872	2.297	1.664	2.132	4.714	5.799	1.402	1.588	3.651	4.339
Salerno	177	213	366	523	455	445	998	1.181	122	164	867	990
CAMPANIA	1.427	1.650	2.461	3.022	2.390	2.879	6.218	7.551	1.544	1.779	4.985	5.869
Bari	125	143	160	204	195	150	480	497	42	111	445	520
Brindisi	38	39	43	57	72	79	153	175	18	14	127	148
Foggia	68	76	123	119	211	205	402	400	15	16	383	372
Lecce	54	74	128	148	73	78	255	300	15	16	246	288
Taranto	53	56	47	54	36	38	136	148	11	14	136	148
PUGLIA	338	388	501	582	587	550	1.426	1.520	101	171	1.337	1.476
Matera	20	26	16	28	70	104	106	158	7	3	106	157
Potenza	116	71	87	111	207	358	410	540	2	14	396	527
BASILICATA	136	97	103	139	277	462	516	698	9	17	502	684
Catanzaro	94	118	143	178	163	173	400	469	23	32	400	460
Cosenza	124	117	208	211	236	350	568	678	32	37	521	610
Reggio di Calabria	59	60	94	113	165	152	318	325	21	28	302	303
CALABRIA	277	295	445	502	564	675	1.286	1.472	76	97	1.223	1.373
Agrigento	37	46	100	81	52	150	189	277	21	24	170	246
Caltanissetta	19	18	53	37	1	86	73	141	5	10	70	123
Catania	75	237	302	343	87	150	464	730	37	73	449	730
Enna	15	17	51	20	21	59	87	96	4	9	85	96
Messina	236	355	381	584	519	389	1.136	1.328	187	308	752	1.145
Palermo	184	339	479	538	256	339	919	1.216	118	145	908	1.164
Ragusa	26	51	38	48	21	50	85	149	4	25	85	148
Siracusa	52	51	97	126	56	69	205	246	25	22	187	218
Trapani	75	110	75	104	80	115	230	329	17	23	222	292
SICILIA	719	1.224	1.576	1.881	1.093	1.407	3.388	4.512	418	639	2.928	4.162
Cagliari	90	97	173	245	244	240	507	582	30	37	501	567
Nuoro	27	39	40	82	90	120	157	241	—	11	155	206
Sassari	54	93	98	149	80	137	232	379	11	42	222	318
SARDEGNA	171	229	311	476	414	497	896	1.202	41	90	878	1.091
ITALIA	22.742	26.952	50.465	61.575	59.077	67.296	132.284	155.823	22.842	28.845	101.219	120.142

TAV. 30 — **Movimento dei clienti negli esercizi alberghieri per mese** (*a*)

ANNI — MESI	Alberghi di lusso e di 1ª categoria		Alberghi di 2ª cat. e pensioni di 1ª cat.		Alberghi di 3ª e 4ª cat. e pensioni di 2ª e 3ª cat.		Locande		Totale	
	Clienti	Presenze	Clienti	Presenze	Clienti	Presenze	Clienti	Presenze	Clienti	Presenze
CLIENTI IN TOTALE										
1954	**2.410.631**	**6.374.503**	**3.349.886**	**8.678.866**	**7.003.069**	**20.673.246**	**2.396.655**	**9.032.751**	**15.160.241**	**44.759.366**
Gennaio	109.578	263.118	166.134	349.454	407.913	731.961	152.377	344.222	836.002	1.688.755
Febbraio	104.019	270.950	153.260	343.637	373.477	755.771	148.630	387.222	779.386	1.757.580
Marzo	147.479	376.395	201.929	459.503	460.248	964.126	172.198	468.947	981.854	2.268.971
Aprile	225.357	547.944	296.850	647.907	579.077	1.227.057	194.667	567.901	1.295.951	2.990.809
Maggio	241.726	572.259	304.076	650.032	575.917	1.216.870	199.862	567.922	1.321.581	3.007.083
Giugno	235.867	584.155	324.988	774.502	612.097	1.612.853	196.574	633.255	1.369.526	3.604.765
Luglio	272.400	689.158	373.250	1.006.334	732.048	2.574.733	220.569	840.244	1.598.267	5.110.469
Agosto	323.630	964.777	476.370	1.591.402	983.320	4.540.557	304.100	1.436.552	2.087.420	8.533.288
Settembre	286.097	808.336	413.153	1.220.292	826.923	3.042.832	261.196	947.368	1.787.369	6.018.828
Otttobre	213.124	557.812	291.184	717.642	595.443	1.419.391	209.645	644.442	1.309.396	3.339.287
Novembre	134.113	326.482	185.890	401.681	446.766	906.465	170.768	549.520	937.537	2.184.148
Dicembre	117.241	413.117	162.802	516.480	409.840	1.680.630	166.069	1.645.156	855.952	4.255.383
1955	**2.644.073**	**6.909.566**	**3.680.981**	**9.716.335**	**7.717.701**	**23.604.982**	**2.442.927**	**9.293.833**	**16.485.682**	**49.524.716**
Gennaio	122.163	292.579	175.111	377.202	438.198	798.746	156.575	382.456	892.047	1.850.983
Febbraio	122.480	303.920	175.668	402.341	415.112	845.290	151.638	394.903	864.898	1.946.454
Marzo	161.148	388.327	214.209	497.566	478.232	984.776	176.321	476.946	1.029.910	2.347.615
Aprile	256.972	620.282	339.191	744.688	648.276	1.355.899	203.325	572.423	1.447.764	3.293.292
Maggio	263.795	624.996	337.256	751.730	624.031	1.382.551	198.187	560.201	1.423.269	3.319.478
Giugno	253.190	639.031	351.068	880.802	663.097	1.828.185	194.358	666.448	1.461.713	4.014.466
Luglio	299.149	769.212	425.305	1.199.700	836.796	3.179.449	226.716	885.728	1.787.966	6.034.089
Agosto	359.015	1.064.161	540.326	1.840.518	1.136.078	5.545.408	338.390	1.506.350	2.373.809	9.956.437
Settembre	308.691	882.892	456.164	1.369.228	939.997	3.480.060	262.662	950.448	1.967.514	6.682.628
Ottobre	227.599	576.038	306.518	744.720	636.961	1.552.768	204.867	638.846	1.375.945	3.512.372
Novembre	146.974	342.288	191.183	395.219	465.720	940.448	167.004	526.616	970.881	2.204.571
Dicembre	122.897	405.840	168.982	512.621	435.203	1.711.402	162.884	1.732.468	889.966	4.362.331
1956	**2.683.068**	**7.047.032**	**3.822.073**	**10.212.931**	**8.069.685**	**25.609.806**	**2.420.048**	**9.761.624**	**16.994.874**	**52.631.393**
Gennaio	133.847	300.076	187.247	393.538	461.158	827.297	157.260	357.288	939.512	1.878.199
Febbraio	112.243	297.712	161.811	404.780	371.177	791.355	135.908	368.483	781.139	1.862.330
Marzo	168.068	400.992	226.580	514.831	505.504	1.089.781	175.885	500.099	1.076.037	2.505.703
Aprile	251.633	602.492	316.029	694.222	627.555	1.299.356	196.781	530.073	1.391.998	3.126.143
Maggio	271.007	661.870	339.073	759.399	633.286	1.420.350	186.932	548.465	1.430.298	3.390.084
Giugno	278.509	698.966	388.735	970.190	741.921	2.127.519	213.706	695.100	1.622.871	4.491.775
Luglio	305.600	801.161	455.914	1.269.759	933.674	3.675.276	255.713	1.020.760	1.950.901	6.766.956
Agosto	351.565	1.056.657	564.525	1.929.638	1.224.796	6.022.781	325.088	1.611.080	2.465.974	10.620.156
Settembre	319.913	910.284	495.696	1.487.862	1.034.064	3.912.998	266.295	985.355	2.115.968	7.296.499
Ottobre	233.851	592.580	328.357	830.099	667.073	1.732.160	205.737	677.149	1.435.018	3.831.988
Novembre	137.401	324.269	185.741	393.635	444.526	912.524	152.728	509.406	920.396	2.139.834
Dicembre	119.431	399.973	172.365	564.978	424.951	1.798.409	148.015	1.958.366	864.762	4.721.726
1957	**2.902.574**	**8.200.296**	**4.248.114**	**12.648.298**	**8.745.185**	**32.050.620**	**2.430.302**	**11.059.858**	**18.326.175**	**63.959.072**
Gennaio	125.886	287.387	185.514	390.740	446.425	818.109	147.510	328.172	905.335	1.824.408
Febbraio	123.479	297.185	178.390	416.499	415.807	852.333	145.305	392.417	862.981	1.958.434
Marzo	178.514	497.496	249.098	702.826	545.834	1.660.765	191.534	1.147.013	1.164.980	4.008.100
Aprile	283.625	725.994	382.188	943.022	727.530	1.888.970	202.093	762.097	1.595.436	4.320.153
Maggio	301.156	823.286	391.304	1.058.095	700.735	2.090.209	194.400	861.881	1.587.595	4.833.471
Giugno	304.761	858.421	456.833	1.369.712	882.053	3.377.820	204.220	957.681	1.847.867	6.563.634
Luglio	336.186	1.048.421	507.728	1.819.737	1.065.130	5.579.197	258.369	1.364.969	2.167.413	9.812.324
Agosto	379.479	1.252.446	618.648	2.335.807	1.323.286	7.202.168	320.398	1.803.230	2.641.811	12.593.651
Settembre	346.140	1.016.986	529.202	1.678.583	1.047.446	4.116.953	259.323	1.151.863	2.182.111	7.964.385
Ottobre	235.734	654.843	326.078	880.792	645.718	1.904.177	191.145	858.022	1.398.675	4.297.834
Novembre	155.403	393.007	227.013	535.957	491.142	1.294.413	165.467	728.154	1.039.025	2.951.531
Dicembre	132.211	344.824	196.118	516.458	454.079	1.265.506	150.538	704.359	932.946	2.831.147

(*a*) Rilevazione eseguita in collaborazione con il Commissariato per il turismo - Enit tramite gli Enti provinciali per il turismo e le Stazioni di cura e soggiorno. Fino al 31 marzo 1957 la rilevazione è basata sui clienti partiti; dal 1° aprile 1957 sui clienti arrivati. Le presenze dei mesi di dicembre dal 1954 al 1956 comprendono anche quelle maturate durante l'anno dai clienti presenti alla mezzanotte del 31 dicembre.

Segue TAV. 30 — Movimento dei clienti negli esercizi alberghieri per mese (*a*)

ANNI — MESI	Alberghi di lusso e di 1ª categoria		Alberghi di 2ª cat. e pensioni di 1ª cat.		Alberghi di 3ª e 4ª cat. e pensioni di 2ª e 3ª cat.		Locande		Totale	
	Clienti	Presenze	Clienti	Presenze	Clienti	Presenze	Clienti	Presenze	Clienti	Presenze
STRANIERI										
1954	**1.275.095**	**3.437.667**	**1.402.514**	**3.593.182**	**1.532.116**	**4.469.391**	**217.489**	**705.905**	**4.427.214**	**12.206.145**
Gennaio	31.421	81.707	24.823	60.423	22.854	54.603	2.626	8.704	81.724	205.437
Febbraio	33.607	98.503	27.153	77.468	22.378	66.868	2.719	8.489	85.857	251.328
Marzo	58.456	162.729	48.971	136.290	46.695	141.123	6.669	16.657	160.791	456.799
Aprile	128.460	330.025	141.189	334.695	154.649	377.089	21.212	65.893	445.510	1.107.702
Maggio	144.920	357.783	140.348	325.239	128.606	324.880	18.471	57.848	432.345	1.065.750
Giugno	138.117	357.032	159.091	404.130	168.033	489.278	22.900	69.170	488.141	1.319.610
Luglio	177.537	444.554	201.864	476.360	232.029	630.624	32.518	92.594	643.948	1.644.132
Agosto	204.275	541.598	259.588	625.293	317.439	909.257	49.180	147.481	830.482	2.223.629
Settembre	167.230	474.842	215.353	615.521	258.047	897.831	36.789	133.505	677.419	2.121.699
Ottobre	104.080	293.028	112.169	304.170	112.833	326.864	14.432	57.010	343.514	981.072
Novembre	51.241	146.438	42.064	115.166	29.788	114.368	5.269	18.463	138.362	394.435
Dicembre	35.751	149.428	29.901	118.427	28.765	136.606	4.704	30.091	99.121	434.552
1955	**1.429.185**	**3.817.718**	**1.630.081**	**4.347.932**	**1.910.559**	**6.049.525**	**240.409**	**792.461**	**5.210.234**	**15.007.636**
Gennaio	33.647	86.486	27.402	71.980	25.583	63.876	2.723	8.122	89.355	230.464
Febbraio	39.324	111.295	34.219	98.933	28.678	83.948	3.958	12.654	106.179	306.830
Marzo	67.226	182.656	57.534	169.469	53.502	177.079	7.310	20.813	185.572	550.017
Aprile	141.856	369.063	154.601	376.006	165.194	422.621	19.874	64.806	481.725	1.232.496
Maggio	161.448	400.858	166.624	404.712	163.171	430.011	18.844	55.518	510.087	1.291.099
Giugno	157.975	419.790	185.681	496.734	208.010	671.646	23.907	74.600	575.573	1.662.770
Luglio	200.817	510.896	247.396	637.181	301.505	908.970	37.214	119.432	786.932	2.176.479
Agosto	234.375	624.187	312.370	836.008	420.425	1.408.347	62.635	201.718	1.029.805	3.070.260
Settembre	183.846	520.325	243.972	706.530	332.610	1.209.002	39.849	132.964	800.277	2.568.821
Ottobre	115.510	309.791	122.628	324.811	132.887	404.879	15.214	58.643	386.239	1.098.124
Novembre	54.871	143.227	44.851	114.144	45.942	124.213	5.141	17.134	150.806	398.718
Dicembre	38.290	139.144	32.603	111.424	33.051	144.933	3.740	26.057	107.684	421.558
1956	**1.467.007**	**3.966.736**	**1.720.690**	**4.625.658**	**2.139.361**	**7.065.439**	**283.539**	**1.032.045**	**5.610.597**	**16.689.878**
Gennaio	40.185	96.794	33.305	82.713	32.368	73.686	3.309	9.663	109.167	262.856
Febbraio	41.668	126.424	36.828	122.624	29.089	97.238	4.382	13.965	111.967	360.251
Marzo	70.940	182.376	65.951	171.431	73.380	204.130	9.882	31.087	220.153	589.024
Aprile	142.595	371.843	143.711	359.903	159.919	424.165	18.627	63.728	464.852	1.219.639
Maggio	173.660	449.594	179.305	431.280	189.498	493.289	22.855	67.839	565.318	1.442.002
Giugno	168.323	444.985	198.963	542.387	229.439	797.734	27.572	94.853	624.297	1.879.959
Luglio	203.579	528.156	267.806	676.207	343.683	1.093.068	46.349	166.096	861.417	2.463.527
Agosto	231.100	639.712	329.598	896.587	481.281	1.679.726	74.110	267.370	1.116.089	3.483.395
Settembre	187.957	531.632	258.861	732.857	372.968	1.406.628	47.597	181.939	867.383	2.853.056
Ottobre	117.209	315.391	133.246	379.110	152.700	518.346	20.087	84.865	423.242	1.297.712
Novembre	53.281	143.997	41.509	111.332	41.822	122.277	4.968	17.025	141.580	394.631
Dicembre	36.510	135.832	31.607	119.227	33.214	155.152	3.801	33.615	105.132	443.826
1957	**1.590.307**	**4.926.259**	**1.979.734**	**6.338.235**	**2.615.728**	**10.653.994**	**307.902**	**1.240.267**	**6.493.671**	**23.158.755**
Gennaio	35.643	88.193	29.226	71.726	32.942	82.002	3.250	9.702	101.061	251.623
Febbraio	37.863	104.699	31.418	91.056	33.463	104.743	3.819	12.352	106.563	312.850
Marzo	69.307	214.193	66.483	234.423	75.852	310.629	10.215	42.382	221.857	801.627
Aprile	161.235	455.280	189.101	531.963	247.229	777.595	25.871	86.186	623.436	1.851.024
Maggio	187.781	563.536	199.467	623.848	216.339	804.804	21.538	79.571	625.125	2.071.759
Giugno	184.319	571.767	243.636	820.315	331.354	1.457.683	34.954	137.211	794.263	2.986.976
Luglio	226.516	696.191	301.361	953.245	422.569	1.717.304	52.339	201.767	1.002.785	3.568.507
Agosto	251.634	795.988	373.995	1.220.475	572.289	2.455.100	76.553	308.053	1.274.471	4.779.616
Settembre	211.321	676.420	303.511	1.027.868	430.213	1.929.307	49.133	212.643	994.178	3.846.238
Ottobre	125.959	410.371	144.355	454.455	155.988	603.691	17.599	87.276	443.901	1.555.793
Novembre	56.970	197.025	57.399	173.898	55.418	226.197	7.834	38.924	177.621	636.044
Dicembre	41.759	152.596	39.782	134.963	42.072	184.939	4.797	24.200	128.410	496.698

(*a*) Cfr. la nota (*a*) a pagina precedente

TAV. 31 — Movimento dei clienti negli esercizi alberghieri per tipo di esercizio (a)

A – IN COMPLESSO

PROVINCIE E REGIONI	1954 Clienti	1954 Presenze N.	1954 Presenze per cliente	1955 Clienti	1955 Presenze N.	1955 Presenze per cliente	1956 Clienti	1956 Presenze N.	1956 Presenze per cliente	1957 Clienti	1957 Presenze N.	1957 Presenze per cliente
Alessandria	97.877	328.658	3,36	99.377	336.102	3,38	103.236	333.077	3,23	121.612	427.702	3,52
Asti	26.951	67.680	2,51	26.434	70.258	2,66	26.802	66.203	2,47	27.999	95.121	3,40
Cuneo	76.466	377.681	4,94	81.126	422.149	5,20	86.619	438.407	5,06	102.541	561.282	5,47
Novara	221.893	625.248	2,82	233.491	701.388	3,00	237.608	734.737	3,09	257.391	924.481	3,60
Torino	624.944	1.872.726	3,00	652.917	1.966.025	3,01	657.072	1.989.671	3,03	673.392	2.174.004	3,23
Vercelli	47.707	231.667	4,86	51.450	219.861	4,27	51.228	227.543	4,44	52.605	270.801	5,15
PIEMONTE	1.095.838	3.503.660	3,20	1.144.795	3.715.783	3,25	1.162.565	3.789.638	3,26	1.235.540	4.453.391	3,60
VALLE D'AOSTA	80.354	329.277	4,10	91.993	394.372	4,29	94.691	392.105	4,14	111.906	481.332	4,30
Bergamo	62.770	255.236	4,07	64.683	260.574	4,03	63.730	214.911	3,37	79.134	341.267	4,31
Brescia	313.307	735.771	2,35	339.098	825.885	2,44	345.860	887.494	2,57	375.164	1.072.281	2,86
Como	214.590	630.500	2,94	216.931	692.682	3,19	213.183	680.204	3,19	249.623	896.683	3,59
Cremona	39.161	108.443	2,77	38.667	105.740	2,73	40.891	103.373	2,53	40.252	119.606	2,97
Mantova	41.586	98.025	2,36	60.109	122.923	2,05	74.532	135.636	1,82	77.801	148.303	1,91
Milano	1.191.181	2.405.909	2,02	1.266.351	2.481.191	2,00	1.312.530	2.627.486	2,00	1.424.830	3.898.868	2,74
Pavia	53.570	222.026	4,14	63.571	272.022	4,28	59.763	217.839	3,65	67.829	305.620	4,51
Sondrio	48.092	215.276	4,48	49.207	220.176	4,47	46.516	201.218	4,33	61.636	304.286	4,94
Varese	69.225	350.670	5,07	65.623	428.617	6,53	61.267	480.487	7,84	63.570	342.309	5,38
LOMBARDIA	2.033.482	5.021.856	2,47	2.164.240	5.409.810	2,50	2.218.272	5.548.648	2,50	2.439.839	7.429.223	3,04
Bolzano	412.898	1.280.024	3,11	476.243	1.495.443	3,14	478.393	1.506.470	3,15	566.331	2.013.033	3,55
Trento	223.066	926.801	4,15	244.522	1.050.076	4,29	261.453	1.158.183	4,43	295.596	1.361.302	4,61
TRENTINO-A. A	635.964	2.206.825	3,47	720.765	2.545.519	3,53	739.846	2.664.653	3,60	861.927	3.374.335	3,91
Belluno	131.904	583.606	4,42	162.089	672.568	4,15	165.338	733.918	4,44	183.491	858.540	4,68
Padova	202.460	753.597	3,72	226.845	851.030	3,75	226.904	860.305	3,79	253.195	1.043.013	4,12
Rovigo	15.522	34.251	2,21	15.979	34.169	2,14	15.705	36.461	2,32	17.668	68.906	3,90
Treviso	85.468	189.839	2,22	104.598	237.908	2,27	102.788	290.544	2,83	102.327	308.897	3,02
Venezia	758.438	2.115.490	2,79	857.801	2.330.370	2,72	915.771	2.740.898	2,99	900.812	2.765.930	3,07
Verona	214.259	471.581	2,20	262.202	571.639	2,18	394.131	629.649	1,60	276.580	742.718	2,69
Vicenza	92.558	194.058	2,10	104.413	231.522	2,22	121.942	323.953	2,66	121.856	390.183	3,20
VENETO	1.500.609	4.342.422	2,89	1.733.927	4.929.206	2,84	1.942.579	5.615.728	2,89	1.855.929	6.178.187	3,33
Gorizia	53.951	364.229	6,75	61.698	386.646	6,27	60.105	378.156	6,29	58.060	471.871	8,13
Trieste	—	—	—	77.637	165.868	2,14	162.579	340.713	2,10	173.702	356.464	2,05
Udine	133.673	431.616	3,23	141.385	446.621	3,16	154.439	487.288	3,16	167.170	720.409	4,31
FRIULI-V. G.	187.624	795.845	4,29	280.720	999.135	3,56	377.123	1.206.157	3,20	398.932	1.548.744	8,83
Genova	1.025.922	2.533.538	2,47	1.057.400	2.645.661	2,50	1.020.480	2.636.124	2,58	1.085.329	3.169.481	2,92
Imperia	250.108	1.123.564	4,49	263.810	1.230.889	4,67	276.599	1.221.650	4,42	323.682	1.680.507	5,19
La Spezia	103.874	182.003	1,75	111.024	184.952	1,67	116.692	199.988	1,71	124.766	268.436	2,15
Savona	165.317	970.811	5,87	199.823	1.278.200	6,40	216.801	1.350.543	6,23	302.922	2.345.339	7,74
LIGURIA	1.545.221	4.809.916	3,11	1.632.057	5.339.702	3,27	1.630.572	5.408.305	3,32	1.836.699	7.463.763	4,06
Bologna	398.271	658.338	1,65	425.944	708.259	1,66	427.717	708.446	1,66	426.862	800.484	1,88
Ferrara	67.769	125.942	1,86	72.645	131.116	1,80	71.823	133.165	1,85	87.563	173.783	1,98
Forlì	232.538	2.696.400	11,60	323.765	3.812.992	11,78	387.522	4.727.150	12,20	423.505	4.731.123	11,17
Modena	113.279	270.098	2,38	116.084	252.465	1,17	121.522	260.591	2,14	127.971	292.119	2,28
Parma	144.474	541.470	3,75	156.003	556.063	3,56	156.014	556.158	3,56	167.779	668.658	3,99
Piacenza	56.167	111.585	1,99	59.256	103.119	1,74	59.649	89.753	1,50	74.888	152.049	2,03
Ravenna	58.690	247.507	4,22	71.518	324.530	4,54	82.124	408.472	4,97	97.191	590.594	6,08
Reggio nell'Em.	45.079	107.734	2,38	45.513	105.763	2,32	46.311	97.052	2,10	46,963	142.946	3,04
EMILIA-ROM.	1.116.267	4.759.074	4,26	1.270.728	5.994.307	4,72	1.352.682	6.980.787	5,16	1.452.722	7.551.756	5,20
Arezzo	47.292	105.370	2,23	52.047	121.212	2,33	48.293	120.405	2,49	51.817	149.122	2,88
Firenze	732.063	1.743.801	2,38	782.634	1.849.453	2,36	802.410	1.907.388	2,38	830.544	2.038.871	2,45
Grosseto	80.044	186.696	2,33	89.396	205.727	2,30	95.522	201.433	2,11	112.087	255.798	2,28
Livorno	167.734	414.734	2,47	184.225	417.039	2,26	187.744	456.057	2,43	208.000	578.209	2,78
Lucca	106.625	614.433	5,76	117.551	687.641	5,85	125.173	809.436	6,47	138.370	1.018.575	7,36
Massa-Carrara	32.432	114.332	3,53	31.468	111.455	3,54	35.194	129.826	3,69	42.912	191.527	4,46
Pisa	107.482	194.631	1,81	135.321	246.498	1,82	166.422	279.538	1,68	181.636	335.682	1,85
Pistoia	101.813	662.344	6,51	101.697	678.768	6,67	108.785	740.749	6,81	121.524	904.095	7,44
Siena	161.576	754.973	4,67	181.488	832.554	4,59	190.240	871.813	4,58	191.084	871.807	4,56
TOSCANA	1.537.061	4.791.314	3,12	1.675.827	5.150.347	3,07	1.759.783	5.516.645	3,13	1.877.974	6.343.686	3,38

(a) Cfr. la nota (a) a pag. 124.

Segue TAV. 31 — Movimento dei clienti negli esercizi alberghieri per tipo di esercizio (a)

A – IN COMPLESSO

PROVINCIE E REGIONI	1954 Clienti	1954 Presenze N.	1954 Presenze per cliente	1955 Clienti	1955 Presenze N.	1955 Presenze per cliente	1956 Clienti	1956 Presenze N.	1956 Presenze per cliente	1957 Clienti	1957 Presenze N.	1957 Presenze per cliente
Perugia	119.085	189.600	1,59	129.849	197.872	1,52	127.767	191.324	1,50	162.561	302.392	1,86
Terni	44.242	99.853	2,26	48.173	101.289	2,10	48.025	92.635	1,93	50.545	121.768	2,41
UMBRIA	163.327	289.453	1,77	178.022	299.161	1,68	175.792	283.959	1,62	213.106	424.160	1,99
Ancona	120.326	217.037	1,80	120.199	225.355	1,87	123.845	277.383	2,24	134.165	316.511	2,36
Ascoli Piceno	35.063	100.603	2,87	42.671	119.888	2,80	46.400	134.170	2,89	50.065	158.098	3,16
Macerata	25.340	78.145	3,08	32.031	90.364	2,82	32.207	93.202	2,89	35.610	127.568	3,57
Pesaro e Urbino	40.041	146.412	3,66	43.445	163.254	3,76	43.857	190.295	4,34	61.131	350.097	5,73
MARCHE	220.770	542.197	2,46	238.346	598.861	2,51	246.309	695.050	2,82	280.971	952.274	3,39
Frosinone	33.322	180.053	5,40	31.670	184.248	5,82	30.333	172.473	5,69	39.710	237.815	5,99
Latina	28.448	58.242	2,05	36.688	68.512	1,87	42.179	86.625	2,05	52.425	143.808	2,74
Rieti	16.048	38.753	2,41	16.336	41.769	2,56	15.770	39.990	2,54	19.973	62.418	3,13
Roma	1.623.118	4.964.384	3,06	1.704.879	5.118.436	3,00	1.705.401	5.066.619	2,97	1.885.087	6.529.416	3,46
Viterbo	22.460	46.059	2,05	28.208	49.090	1,74	28.034	45.631	1,63	34.140	83.129	2,43
LAZIO	1.723.396	5.287.491	3,07	1.817.781	5.462.055	3,00	1.821.717	5.411.338	2,97	2.031.335	7.056.586	3,47
Campobasso	35.458	67.231	1,90	40.732	69.606	1,71	40.426	73.450	1,82	41.773	83.019	1,99
Chieti	22.249	54.621	2,45	25.407	56.698	2,23	27.385	53.848	1,97	32.008	125.132	3,91
L'Aquila	49.870	144.507	2,90	52.498	146.421	2,79	54.543	158.219	2,90	66.948	215.690	3,22
Pescara	72.933	136.259	1,87	74.422	138.065	1,86	69.572	132.670	1,91	79.866	159.793	2,00
Teramo	14.132	35.310	2,50	16.363	42.064	2,57	18.006	43.780	2,43	18.177	80.277	4,42
ABRUZZI E M.	194.642	437.928	2,25	209.422	452.854	2,16	209.932	461.967	2,20	238.772	663.912	2,78
Avellino	24.340	79.024	3,25	26.395	82.446	3,12	26.230	80.006	3,05	26.973	100.850	3,74
Benevento	11.502	26.326	2,29	13.333	32.714	2,45	12.969	30.946	2,39	12.615	36.094	2,86
Caserta	11.131	27.258	2,45	11.880	27.608	2,32	11.656	30.887	2,65	12.843	36.622	2,85
Napoli	1.050.025	2.429.259	2,31	1.107.469	2.583.978	2,33	1.064.142	2.694.971	2,53	1.174.956	3.159.857	2,69
Salerno	110.916	298.059	2,69	129.993	371.028	2,85	146.538	408.821	2,79	130.775	374.243	2,86
CAMPANIA	1.207.914	2.859.926	2,37	1.289.070	3.097.774	2,40	1.261.535	3.245.631	2,57	1.358.162	3.707.666	2,73
Bari	137.497	373.105	2,71	138.613	369.963	2,67	133.896	342.106	2,56	146.647	390.117	2,66
Brindisi	22.394	58.515	2,61	23.203	57.104	2,46	29.477	66.615	2,26	33.512	86.193	2,57
Foggia	103.013	240.026	2,33	117.220	287.099	2,45	110.622	262.205	2,37	121.201	286.007	2,36
Lecce	41.110	119.930	2,92	39.816	113.093	2,84	37.813	103.768	2,74	40.891	120.173	2,94
Taranto	50.186	112.816	2,25	59.619	122.244	2,05	54.145	120.671	2,23	59.792	146.077	2,44
PUGLIA	354.200	904.392	2,55	378.471	949.503	2,51	365.953	895.365	2,45	402.043	1.028.567	2,56
Matera	18.403	73.172	3,98	22.248	66.821	3,00	19.760	62.326	3,15	22.048	55.770	2,53
Potenza	38.132	108.674	2,85	40.112	105.735	2,64	35.163	93.181	2,65	41.406	140.235	3,39
BASILICATA	56.535	181.846	3,22	62.360	172.556	2,77	54.923	155.507	2,83	63.454	196.005	3,09
Catanzaro	108.747	221.715	2,04	112.949	223.373	1,98	103.841	204.074	1,97	102.604	249.578	2,43
Cosenza	87.704	182.111	2,08	89.154	164.957	1,85	82.409	160.954	1,95	95.472	224.683	2,35
Reggio di Cal.	69.188	172.315	2,49	75.645	177.483	2,35	81.587	184.638	2,26	87.903	226.073	2,57
CALABRIA	265.639	576.141	2,17	277.748	565.813	2,04	267.837	549.666	2,05	285.979	700.334	2,45
Agrigento	84.898	141.278	1,66	91.597	157.945	1,72	94.454	154.321	1,63	99.136	179.498	1,81
Caltanissetta	52.609	97.636	1,86	53.227	96.106	1,81	45.286	79.682	1,76	48.383	111.155	2,30
Catania	199.498	578.045	2,90	204.538	553.071	2,70	206.375	553.245	2,68	220.335	652.487	2,96
Enna	35.533	54.275	1,53	39.393	60.156	1,53	37.435	56.469	1,51	37.457	64.747	1,73
Messina	218.982	657.186	3,00	240.238	790.065	3,29	245.907	854.835	3,48	252.852	974.046	3,85
Palermo	358.010	903.715	2,52	372.474	1.021.765	2,74	352.423	1.249.411	3,55	350.677	1.332.492	3,80
Ragusa	45.941	94.462	2,06	46.884	103.710	2,21	48.262	103.095	2,14	52.149	128.987	2,47
Siracusa	61.722	132.421	2,15	67.831	138.916	2,05	69.140	148.517	2,15	76.216	244.441	3,21
Trapani	60.022	140.282	2,34	65.543	153.469	2,34	66.552	166.420	2,50	74.376	180.551	2,43
SICILIA	1.117.215	2.799.300	2,51	1.181.725	3.075.203	2,60	1.165.834	3.365.995	2,89	1.211.581	3.868.404	3,19
Cagliari	79.822	227.749	2,85	84.215	242.758	2,88	85.961	262.036	3,05	92.275	326.793	3,54
Nuoro	17.625	26.902	1,53	23.272	41.469	1,78	23.291	41.667	1,79	25.593	54.505	2,13
Sassari	26.736	65.852	2,46	30.198	88.528	2,93	37.677	140.546	3,73	51.436	155.449	3,02
SARDEGNA	124.183	320.503	2,58	137.685	372.755	2,71	146.929	444.249	3,02	169.304	536.747	3,17
ITALIA	15.160.241	44.759.366	2,95	16.485.682	49.524.716	3,00	16.994.874	52.631.393	3,10	18.326.175	63.959.072	3,49

(a) Cfr. la nota (a) alla pag. 124.

Segue TAV. 31 — Movimento dei clienti negli esercizi alberghieri per tipo di esercizio (*a*)

B – ALBERGHI E PENSIONI

PROVINCIE E REGIONI	1954			1955			1956			1957		
	Clienti	Presenze		Clienti	Presenze		Clienti	Presenze		Clienti	Presenze	
		N.	per cliente		N.	per cliente		N.	per cliente		N.	per cliente
Alessandria	73.685	214.613	2,91	78.633	226.763	2,88	83.464	232.934	2,79	97.254	294.771	3,03
Asti	19.922	38.638	1,94	20.407	40.153	1,97	21.628	41.906	1,94	22.628	57.714	2,55
Cuneo	46.019	180.122	3,91	52.048	227.578	4,37	60.055	253.252	4,22	73.795	322.532	4,37
Novara	188.187	444.014	2,36	198.147	501.953	2,53	200.169	516.159	2,58	216.813	640.035	2,95
Torino	555.442	1.253.279	2,26	577.740	1.278.471	2,21	580.199	1.299.314	2,24	593.057	1.457.810	2,46
Vercelli	30.293	108.892	3,59	34.665	112.813	3,25	34.501	114.019	3,30	36.332	138.652	3,82
PIEMONTE	913.548	2.239.558	2,45	961.640	2.387.731	2,48	980.016	2.457.584	2,51	1.039.879	2.911.514	2,80
VALLE D'AOSTA	71.918	288.999	4,02	81.481	344.054	4,22	83.581	339.543	4,06	100.996	431.806	4,28
Bergamo	39.891	153.480	3,85	43.287	158.521	3,66	44.894	129.662	2,89	54.874	225.564	4,11
Brescia	249.802	576.542	2,31	271.794	657.073	2,42	280.788	716.715	2,55	307.707	875.193	2,84
Como	179.636	461.125	2,57	185.868	543.991	2,93	180.836	516.770	2,86	212.341	686.072	3,23
Cremona	29.283	61.751	2,11	29.451	59.098	2,01	31.434	62.063	1,97	32.329	88.710	2,74
Mantova	27.343	50.617	1,85	33.331	56.297	1,69	39.391	70.085	1,78	41.546	71.303	1,72
Milano	1.015.921	1.989.184	1,96	1.087.646	2.049.688	1,88	1.143.600	2.181.297	1,91	1.239.756	3.237.813	2,61
Pavia	31.710	92.145	2,91	44.755	120.501	2,69	41.430	105.099	2,54	46.739	146.525	3,13
Sondrio	38.700	168.737	4,36	39.579	167.704	4,24	38.218	165.835	4,34	51.218	246.317	4,81
Varese	49.677	191.676	3,86	50.375	262.266	5,21	47.901	307.255	6,41	48.103	182.578	3,80
LOMBARDIA	1.661.963	3.745.257	2,25	1.786.086	4.075.139	2,28	1.848.492	4.254.781	2,30	2.034.613	5.760.075	2,83
Bolzano	376.160	1.141.026	3,03	441.236	1.382.204	3,13	441.926	1.397.953	3,16	524.999	1.856.357	3,54
Trento	189.692	714.870	3,77	214.024	835.763	3,90	227.488	932.325	4,10	266.266	1.212.656	4,55
TRENTINO-A.A	565.852	1.855.896	3,28	655.260	2.217.967	3,38	669.414	2.330.278	3,48	791.265	3.069.013	3,88
Belluno	123.953	530.447	4,28	152.651	622.900	4,08	156.262	683.305	4,37	173.350	794.165	4,58
Padova	184.052	709.748	3,86	202.000	797.998	3,95	204.789	810.157	3,96	220.319	953.257	4,33
Rovigo	12.695	20.348	1,60	13.243	20.637	1,56	13.450	25.457	1,89	14.419	33.372	2,31
Treviso	70.181	125.601	1,79	88.131	164.646	1,87	85.730	201.110	2,35	86.091	207.456	2,41
Venezia	681.017	1.823.631	2,68	785.199	2.088.645	2,66	818.533	2.279.505	2,78	835.867	2.490.311	2,98
Verona	187.620	369.615	1,97	219.802	461.460	2,10	336.937	532.646	1,58	233.842	543.133	2,32
Vicenza	67.318	123.894	1,84	80.365	157.005	1,95	94.466	218.581	2,31	96.182	291.808	3,03
VENETO	1.326.836	3.703.284	2,79	1.541.391	4.313.291	2,80	1.710.167	4.750.761	2,78	1.660.070	5.313.502	3,20
Gorizia	47.546	338.885	7,13	54.898	359.123	6,54	53.495	347.429	6,49	51.572	426.303	8,27
Trieste	—	—	—	71.511	143.961	2,01	149.608	298.135	1,99	155.837	305.790	1,96
Udine	102.332	269.469	2,63	113.348	299.212	2,64	123.264	323.540	2,62	139.344	475.855	3,41
FRIULI-V. G.	149.878	608.354	4,06	239.757	802.296	3,35	326.367	969.104	2,97	346.753	1.207.948	3,48
Genova	924.302	2.196.908	2,38	948.609	2.304.228	2,43	920.628	2.290.852	2,49	977.517	2.751.545	2,81
Imperia	219.732	988.814	4,50	232.132	1.093.503	4,71	239.805	1.068.306	4,45	278.598	1.471.814	5,28
La Spezia	101.984	175.171	1,72	108.566	176.617	1,63	113.438	190.128	1,68	119.157	246.786	2,07
Savona	140.582	820.022	5,83	167.341	1.060.306	6,34	179.385	1.113.210	6,21	258.762	2.012.378	7,78
LIGURIA	1.386.600	4.180.915	3,02	1.456.648	4.634.654	3,18	1.453.256	4.662.496	3,21	1.634.034	6.482.523	3,97
Bologna	358.997	582.274	1,62	381.208	624.203	1,64	384.422	620.856	1,62	389.099	695.144	1,79
Ferrara	52.560	82.497	1,57	58.523	92.035	1,57	59.004	98.417	1,67	67.140	114.044	1,70
Forlì	216.302	2.509.930	1,66	304.182	3.575.576	1,75	364.276	4.423.483	1,14	398.302	4.418.257	1,09
Modena	89.752	196.644	2,19	99.032	206.292	2,08	107.691	214.872	1,20	114.695	237.183	2,07
Parma	109.508	432.574	3,95	116.862	448.579	3,84	123.015	459.940	3,74	136.808	535.311	3,91
Piacenza	41.941	73.021	1,74	43.797	68.573	1,57	47.327	63.741	1,35	60.258	126.643	2,10
Ravenna	47.726	200.857	4,21	58.894	276.745	4,70	71.081	351.887	4,95	86.332	514.852	5,96
Reggio nell'Em.	27.070	54.202	2,00	27.812	53.906	1,94	28.560	48.859	1,71	28.474	64.789	2,28
EMILIA-ROM.	943.856	4.131.999	4,38	1.090.310	5.345.909	4,90	1.185.376	6.282.055	5,30	1.281.108	6.706.223	5,23
Arezzo	36.828	73.313	1,99	43.102	86.320	2,00	41.901	91.570	2,19	45.686	121.833	2,67
Firenze	688.978	1.582.882	2,30	734.343	1.687.740	2,30	755.845	1.748.110	2,31	781.779	1.853.989	2,37
Grosseto	67.064	131.452	1,96	78.625	147.128	1,87	83.940	157.741	1,88	99.584	202.216	2,03
Livorno	161.342	385.554	2,39	177.775	392.107	2,21	181.200	430.279	2,37	201.708	551.695	2,74
Lucca	100.624	581.349	5,78	111.940	657.176	5,87	118.534	757.396	6,39	132.384	981.387	7,41
Massa-Carrara	27.804	94.822	3,41	27.199	90.754	3,34	31.603	114.826	3,63	39.386	180.800	4,59
Pisa	103.464	176.442	1,71	133.351	229.899	1,72	163.163	257.580	1,58	177.856	313.957	1,77
Pistoia	90.072	585.293	6,50	90.723	605.233	6,67	98.417	665.535	6,76	111.070	814.222	7,33
Siena	141.781	635.206	4,48	161.775	720.811	4,46	170.262	757.555	4,45	174.555	786.908	4,51
TOSCANA	1.417.957	4.246.313	2,99	1.558.833	4.617.168	2,96	1.644.865	4.980.592	3,03	1.764.008	5.807.007	3,29

(*a*) Cfr. la nota (*a*) a pag. 124.

Segue TAV. 31 — Movimento dei clienti negli esercizi alberghieri per tipo di esercizio (*a*)

B – ALBERGHI E PENSIONI

PROVINCIE E REGIONI	1954			1955			1956			1957		
	Clienti	Presenze		Clienti	Presenze		Clienti	Presenze		Clienti	Presenze	
		N.	per cliente		N.	per cliente		N.	per cliente		N.	per cliente
Perugia	104.926	162.420	1,55	118.799	176.206	1,48	118.906	176.216	1,48	152.808	275.205	1,80
Terni	41.585	77.593	1,87	45.304	81.020	1,79	44.695	75.670	1,69	47.614	99.614	2,09
UMBRIA	146.511	240.013	1,64	164.103	257.226	1,57	163.601	251.886	1,54	200.422	374.819	1,87
Ancona	111.441	185.590	1,67	111.076	193.785	1,74	114.731	239.635	2,09	125.426	274.606	2,19
Ascoli Piceno	34.333	94.538	2,75	40.643	110.005	2,71	44.304	124.302	2,81	48.852	146.249	2,99
Macerata	20.468	57.960	2,83	26.693	69.027	2,59	26.799	70.430	2,63	30.089	95.828	3,18
Pesaro e Urbino	35.711	134.584	3,77	39.610	152.674	3,85	39.828	178.233	4,48	56.163	330.925	5,89
MARCHE	201.953	472.672	2,34	218.022	525.491	2,41	225.662	612.600	2,71	260.530	847.608	3,25
Frosinone	27.392	154.846	5,65	26.430	165.855	6,28	25.167	157.382	6,25	33.837	208.761	6,17
Latina	27.566	52.436	1,90	34.877	61.186	1,75	39.256	78.540	2,00	49.531	134.483	2,72
Rieti	13.313	32.669	2,45	13.693	35.225	2,57	13.760	34.720	2,52	18.698	57.908	3,10
Roma	1.424.372	4.054.419	2,85	1.492.562	4.187.155	2,81	1.491.236	4.181.838	2,80	1.692.468	5.824.466	3,44
Viterbo	19.862	38.440	1,94	25.625	42.202	1,65	25.501	41.362	1,62	31.316	69.902	2,23
LAZIO	1.512.505	4.332.810	2,86	1.593.187	4.491.623	2,82	1.594.920	4.493.842	2,82	1.825.850	6.295.520	3,45
Campobasso	32.505	56.925	1,75	34.089	56.355	1,65	33.756	59.893	1,77	34.539	64.823	1,88
Chieti	11.999	28.231	2,35	15.448	32.431	2,10	18.097	33.906	1,87	22.250	83.626	3,76
L'Aquila	44.147	118.976	2,69	46.564	126.007	2,71	48.683	137.718	2,83	60.468	179.547	2,97
Pescara	68.184	122.394	1,80	68.569	122.033	1,78	63.249	117.417	1,86	72.231	142.192	1,97
Teramo	10.512	23.398	2,23	12.799	29.134	2,28	14.562	33.550	2,30	15.177	65.696	4,33
ABRUZZI E MOL.	167.347	349.924	2,09	177.469	365.960	2,06	178.347	382.484	2,14	204.665	535.884	2,62
Avellino	15.534	37.165	2,39	17.488	41.933	2,40	16.850	36.883	2,19	17.520	53.457	3,05
Benevento	10.017	22.837	2,28	12.110	27.822	2,30	12.003	27.403	2,28	10.860	27.468	2,53
Caserta	9.363	22.521	2,41	11.171	25.744	2,30	10.819	24.885	2,30	11.039	26.868	2,43
Napoli	948.653	2.186.611	2,30	998.411	2.329.017	2,33	969.344	2.441.996	2,52	1.081.150	2.880.424	2,67
Salerno	81.769	195.110	2,39	96.256	256.608	2,67	97.026	266.305	2,74	87.908	238.964	2,72
CAMPANIA	1.065.336	2.464.244	2,31	1.135.436	2.681.124	2,36	1.106.042	2.797.472	2,53	1.208.477	3.227.181	2,67
Bari	117.457	294.981	2,51	112.645	282.891	2,51	111.100	271.863	2,45	118.060	295.745	2,51
Brindisi	17.475	37.431	2,14	18.491	40.044	2,17	24.488	51.210	2,09	29.485	71.061	2,41
Foggia	74.737	157.107	2,10	85.450	188.037	2,20	81.883	180.183	2,20	95.672	217.939	2,28
Lecce	38.390	105.118	2,74	37.873	102.371	2,70	36.083	94.533	2,62	38.636	109.061	2,82
Taranto	43.463	97.128	2,23	52.469	107.568	2,05	48.025	106.783	2,22	53.452	129.882	2,43
PUGLIA	291.522	691.765	2,37	306.928	720.911	2,35	301.579	704.572	2,34	335.305	823.688	2,46
Matera	9.983	27.462	2,75	13.126	28.545	2,17	11.722	34.789	2,97	12.269	28.403	2,32
Potenza	12.901	25.585	1,98	20.563	41.744	2,03	17.634	38.502	2,18	22.053	81.293	3,69
BASILICATA	22.884	53.047	2,32	33.689	70.289	2,09	29.356	73.291	2,50	34.322	109.696	3,20
Catanzaro	86.240	166.647	1,93	92.112	173.967	1,89	84.804	163.848	1,93	85.552	201.237	2,35
Cosenza	61.757	132.104	2,14	68.625	124.730	1,82	66.608	131.456	1,97	75.764	179.946	2,38
Reggio di Cal.	52.124	124.718	2,39	59.036	129.521	2,19	66.794	140.959	2,11	72.461	173.036	2,39
CALABRIA	200.121	423.469	2,12	219.773	428.218	1,95	218.206	436.263	2,00	233.777	554.219	2,37
Agrigento	51.994	76.734	1,48	59.145	94.694	1,60	66.507	105.830	1,59	73.283	133.461	1,82
Caltanissetta	30.674	54.070	1,76	34.644	62.863	1,81	30.785	53.546	1,74	31.384	70.159	2,24
Catania	89.151	253.537	2,84	95.153	257.255	2,70	99.302	263.477	2,65	115.225	302.423	2,62
Enna	10.162	14.446	1,42	14.124	21.344	1,51	13.787	21.307	1,55	18.396	32.843	1,79
Messina	155.941	397.722	2,55	186.581	493.228	2,64	193.315	517.279	2,68	206.242	572.609	2,78
Palermo	179.318	446.338	2,49	203.252	499.636	2,46	204.075	518.507	2,54	209.375	562.744	2,69
Ragusa	19.219	37.210	1,94	23.437	47.533	2,03	27.007	53.243	1,97	32.497	72.042	2,22
Siracusa	44.919	96.193	2,14	51.387	97.586	1,90	53.200	103.104	1,94	59.268	168.797	2,85
Trapani	41.073	85.802	2,09	48.040	94.700	1,98	48.529	105.254	2,17	55.744	122.027	2,19
SICILIA	622.451	1.462.052	2,35	715.763	1.668.839	2,33	736.507	1.741.547	2,36	801.414	2.037.105	2,54
Cagliari	56.561	155.478	2,75	61.589	171.076	2,78	65.333	184.720	2,83	72.836	223.205	3,06
Nuoro	12.888	18.817	1,46	16.601	28.613	1,72	17.836	30.937	1,73	16.824	36.354	2,16
Sassari	25.099	61.749	2,46	28.789	83.304	2,89	35.903	132.961	3,70	48.725	144.324	2,96
SARDEGNA	94.548	236.044	2,50	106.979	282.993	2,65	119.072	348.618	2,93	138.385	403.883	2,92
ITALIA	12.763.586	35.726.615	2,80	14.042.755	40.230.883	2,86	14.574.826	42.869.769	2,94	15.895.873	52.899.214	3,33

(*a*) Cfr. la nota (*a*) a pag. 124.

Segue TAV. 31 — Movimento dei clienti negli esercizi alberghieri per tipo di esercizio (*a*)

C – LOCANDE

PROVINCIE E REGIONI	1954			1955			1956			1957		
	Clienti	Presenze		Clienti	Presenze		Clienti	Presenze		Clienti	Presenze	
		N.	per cliente		N.	per cliente		N.	per cliente		N.	per cliente
Alessandria	24.192	114.045	4,71	20.744	109.339	5,27	19.772	100.143	5,06	24.358	132.931	5,46
Asti	7.029	29.042	4,13	6.027	30.105	5,00	5.174	24.297	4,70	5.371	37.407	6,96
Cuneo	30.447	197.559	6,49	29.078	194.571	6,70	26.564	185.155	6,97	28.746	238.750	8,31
Novara	33.706	181.234	5,38	35.344	199.435	5,64	37.439	218.578	5,84	40.578	284.446	7,01
Torino	69.502	619.447	8,91	75.177	687.554	9,15	76.873	690.357	8,98	80.335	716.194	8,92
Vercelli	17.414	122.775	7,05	16.785	107.048	6,38	16.727	113.524	6,79	16.273	132.149	8,12
PIEMONTE	182.290	1.264.102	6,93	183.155	1.328.052	7,25	182.549	1.332.054	7,30	195.661	1.541.877	7,88
VALLE D'AOSTA	8.436	40.278	4,77	10.512	50.318	4,79	11.110	52.562	4,73	10.910	49.526	4,54
Bergamo	22.879	101.756	4,45	21.396	102.053	4,77	18.836	85.249	4,53	24.260	115.703	4,77
Brescia	63.505	159.229	2,51	67.304	168.812	2,51	65.072	170.779	2,62	67.457	197.088	2,92
Como	34.954	169.375	4,85	31.063	148.691	4,79	32.347	163.434	5,05	37.282	210.611	5,65
Cremona	9.878	46.692	4,73	9.216	46.642	5,06	9.457	41.310	4,37	7.923	30.896	3,90
Mantova	14.243	47.408	3,33	26.778	66.626	2,49	35.141	65.551	1,87	36.255	77.000	2,12
Milano	175.260	416.725	2,38	178.705	431.503	2,41	168.930	446.189	2,64	185.074	661.055	3,57
Pavia	21.860	129.881	5,94	18.816	151.521	8,05	18.333	112.740	6,15	21.090	159.095	7,54
Sondrio	9.392	46.539	4,96	9.628	52.472	5,45	8.298	35.383	4,26	10.418	57.969	5,56
Varese	19.548	158.994	8,13	15.248	166.351	10,91	13.366	173.232	12,96	15.467	159.731	10,33
LOMBARDIA	371.519	1.276.599	3,44	378.154	1.334.671	3,53	369.780	1.293.867	3,50	405.226	1.669.148	4,12
Bolzano	36.738	138.998	3,78	35.007	113.239	3,23	36.467	108.517	2,98	41.332	156.676	3,79
Trento	33.374	211.931	6,35	30.498	214.313	7,03	33.965	225.858	6,65	29.330	148.646	5,07
TRENTINO-A. A	70.112	350.929	5,01	65.505	327.552	5,00	70.432	334.375	4,75	70.662	305.322	4,32
Belluno	7.951	53.159	6,69	9.438	49.668	5,26	9.076	50.613	5,58	10.141	64.375	6,35
Padova	18.408	43.849	2,38	24.845	53.032	2,13	22.115	50.148	2,27	32.876	89.756	2,73
Rovigo	2.827	13.903	4,92	2.736	13.532	4,95	2.255	11.004	4,88	3.249	35.534	10,94
Treviso	15.287	64.238	4,20	16.467	73.262	4,45	17.058	89.434	5,24	16.236	101.441	6,25
Venezia	77.421	291.859	3,77	72.602	241.725	3,33	97.238	461.393	4,74	64.945	275.619	4,24
Verona	26.639	101.966	3,83	42.400	110.179	2,60	57.194	97.003	1,69	42.738	199.585	4,67
Vicenza	25.240	70.164	2,78	24.048	74.517	3,10	27.476	105.372	3,83	25.674	98.375	3,83
VENETO	173.773	639.138	3,68	192.536	615.915	3,20	232.412	864.967	3,72	195.859	864.685	4,41
Gorizia	6.405	25.344	3,96	6.800	27.523	4,05	6.610	30.727	4,65	6.488	45.568	7,02
Trieste	—	—	—	6.126	21.907	3,58	12.971	42.578	3,28	17.865	50.674	2,84
Udine	31.341	162.147	5,17	28.037	147.409	5,26	31.175	163.748	5,25	27.826	244.554	8,79
FRIULI-V. G.	37.746	187.491	4,97	40.963	196.839	4,81	50.756	237.053	4,67	52.179	340.796	6,53
Genova	101.620	336.630	3,31	108.791	341.433	3,14	99.852	345.272	3,46	107.812	417.936	3,88
Imperia	30.376	134.750	4,44	31.678	137.386	4,34	36.794	153.344	4,17	45.084	208.693	4,63
La Spezia	1.890	6.832	3,61	2.458	8.335	3,39	3.254	9.860	3,03	5.609	21.650	3,86
Savona	24.735	150.789	6,10	32.482	217.894	6,71	37.416	237.333	6,34	44.160	332.961	7,54
LIGURIA	158.621	629.001	3,97	175.409	705.048	4,02	177.316	745.809	4,21	202.665	981.240	4,84
Bologna	39.274	76.064	1,94	44.736	84.056	1,88	43.295	87.590	2,02	37.763	105.340	2,79
Ferrara	15.209	43.445	2,86	14.122	39.081	2,77	12.819	34.748	2,71	20.423	59.739	2,93
Forlì	16.236	186.470	11,48	19.581	237.416	12,12	23.246	303.667	13,06	25.203	312.866	12,41
Modena	23.527	73.454	3,12	17.052	46.173	2,71	13.831	45.719	3,31	13.276	54.936	4,14
Parma	34.966	108.896	3,11	39.141	107.484	2,75	32.999	96.218	2,92	30.971	133.347	4,31
Piacenza	14.226	38.564	2,71	15.461	34.546	2,23	12.322	26.012	2,11	14.630	25.406	1,74
Ravenna	10.964	46.650	4,25	12.624	47.785	3,79	11.043	56.585	5,12	10.859	75.742	6,98
Reggio nell'Em.	18.009	53.532	2,97	17.701	51.857	2,93	17.751	48.193	2,71	18.489	78.157	4,23
EMILIA-ROM.	172.411	627.075	3,64	180.418	648.398	3,59	167.306	698.732	4,18	171.614	845.533	4,93
Arezzo	10.464	32.057	3,06	8.945	34.892	3,90	6.392	28.835	4,51	6.131	27.289	4,45
Firenze	43.085	160.919	3,73	48.291	161.713	3,35	46.565	159.278	3,42	48.765	184.882	3,79
Grosseto	12.980	55.244	4,26	10.771	58.599	5,44	11.582	43.692	3,77	12.503	53.582	4,29
Livorno	6.392	29.180	4,57	6.450	24.932	3,87	6.544	25.778	3,94	6.292	26.514	4,21
Lucca	6.001	33.084	5,51	5.611	30.465	5,43	6.639	52.040	7,84	5.986	37.188	6,21
Massa-Carrara	4.628	19.510	4,22	4.269	20.701	4,85	3.591	15.000	4,18	3.526	10.727	3,04
Pisa	4.018	18.189	4,53	1.970	16.599	8,43	3.259	21.958	6,74	3.780	21.725	5,75
Pistoia	11.741	77.051	6,56	10.974	73.535	6,70	10.368	75.214	7,25	10.454	89.873	8,60
Siena	19.795	119.767	6,05	19.713	111.743	5,67	19.978	114.258	5,72	16.529	84.899	5,14
TOSCANA	119.104	545.001	4,58	116.994	533.179	4,56	114.918	536.053	4,66	113.966	536.679	4,71

(*a*) Cfr. la nota (*a*) a pag 124.

Segue TAV. 31 — Movimento dei clienti negli esercizi alberghieri per tipo di esercizio (*a*)

C – LOCANDE

PROVINCIE E REGIONI	1954			1955			1956			1957		
	Clienti	Presenze		Clienti	Presenze		Clienti	Presenze		Clienti	Presenze	
		N.	per cliente		N.	per cliente		N.	per cliente		N.	per cliente
Perugia	14.159	27.180	1,92	11.050	21.666	1,96	8.861	15.108	1,70	9.753	27.187	2,79
Terni	2.657	22.260	8,38	2.869	20.269	7,06	3.330	16.965	5,09	2.931	22.154	7,56
UMBRIA	16.816	49.440	2,94	13.919	41.935	3,01	12.191	32.073	2,63	12.684	49.341	4,22
Ancona	8.885	31.447	3,54	9.123	31.570	3,46	9.114	37.748	4,14	8.739	41.905	4,80
Ascoli Piceno	730	6.065	8,31	2.028	9.883	4,87	2.096	9.868	4,71	1.213	11.849	9,77
Macerata	4.872	20.185	4,14	5.338	21.337	4,00	5.408	22.772	4,21	5.521	31.740	5,75
Pesaro e Urbino	4.330	11.828	2,73	3.835	10.580	2,76	4.029	12.062	2,99	4.968	19.172	3,86
MARCHE	18.817	69.525	3,69	20.324	73.370	3,61	20.647	82.450	3,99	20.441	104.666	5,12
Frosinone	5.930	25.207	4,25	5.240	18.393	3,51	5.166	15.091	2,92	5.873	29.054	4,95
Latina	882	5.806	6,58	1.811	7.326	4,05	2.923	8.085	2,77	2.894	9.325	3,22
Rieti	2.735	6.084	2,22	2.643	6.544	2,48	2.010	5.270	2,62	1.275	4.510	3,54
Roma	198.746	909.965	4,58	212.317	931.281	4,39	214.165	884.781	4,13	192.619	704.950	3,66
Viterbo	2.598	7.619	2,93	2.583	6.888	2,67	2.533	4.269	1,69	2.824	13.227	4,68
LAZIO	210.891	954.681	4,53	224.594	970.432	4,32	226.797	917.496	4,05	205.485	761.066	3,70
Campobasso	2.953	10.306	3,49	6.643	13.251	1,99	6.670	13.557	2,03	7.234	18.196	2,52
Chieti	10.250	26.390	2,57	9.959	24.267	2,44	9.288	19.942	2,15	9.758	41.507	4,25
L'Aquila	5.723	25.531	4,46	5.934	20.414	3,44	5.860	20.501	3,50	6.480	36.143	5,58
Pescara	4.749	13.865	2,92	5.853	16.032	2,74	6.323	15.253	2,41	7.635	17.601	2,31
Teramo	3.620	11.912	3,29	3.564	12.930	3,63	3.444	10.230	2,97	3.000	14.581	4,86
ABRUZZI E M.	27.295	88.004	3,22	31.953	86.894	2,72	31.585	79.483	2,52	34.107	128.028	3,75
Avellino	8.806	41.859	4,75	8.907	40.513	4,55	9.380	43.123	4,60	9.453	47.393	5,01
Benevento	1.485	3.489	2,35	1.223	4.892	4,00	966	3.543	3,68	1.755	8.626	4,92
Caserta	1.768	4.737	2,68	709	1.864	2,63	837	6.002	7,17	1.804	9.754	5,41
Napoli	101.372	242.648	2,39	109.058	254.961	2,34	94.798	252.975	2,67	93.806	279.433	2,98
Salerno	29.147	102.949	3,53	33.737	114.420	3,39	49.512	142.516	2,88	42.867	135.279	3,16
CAMPANIA	142.578	395.682	2,78	153.634	416.650	2,71	155.493	448.159	2,88	149.685	480.485	3,21
Bari	20.040	78.124	3,90	25.968	87.072	3,35	22.796	70.243	3,08	28.587	94.372	3,30
Brindisi	4.919	21.084	4,29	4.712	17.060	3,62	4.989	15.405	3,09	4.027	15.132	3,76
Foggia	28.276	82.919	2,93	31.770	99.062	3,12	28.739	82.022	2,85	25.529	68.068	2,27
Lecce	2.720	14.812	5,45	1.943	10.722	5,52	1.730	9.235	5,34	2.255	11.112	4,93
Taranto	6.723	15.688	2,33	7.150	14.676	2,05	6.120	13.888	2,27	6.340	16.195	2,55
PUGLIA	62.678	212.627	3,39	71.543	228.592	3,20	64.374	190.793	2,96	66.738	204.879	3,07
Matera	8.420	45.710	5,43	9.122	38.276	4,20	8.038	27.537	3,43	9.779	27.367	2,80
Potenza	25.231	83.089	3,29	19.549	63.991	3,27	17.529	54.679	3,12	19.353	58.942	3,05
BASILICATA	33.651	128.799	3,83	28.671	102.267	3,57	25.567	82.216	3,22	29.132	86.309	2,96
Catanzaro	22.507	55.068	2,45	20.837	49.406	2,37	19.037	40.226	2,11	17.052	48.341	2,83
Cosenza	25.947	50.007	1,93	20.529	40.227	1,96	15.801	29.498	1,87	19.708	44.737	2,27
Reggio di Cal.	17.064	47.597	2,70	16.609	47.962	2,89	14.793	43.679	2,95	15.442	53.037	3,43
CALABRIA	65.518	152.672	2,33	57.975	137.595	2,38	49.631	113.403	2,28	52.202	146.115	2,80
Agrigento	32.904	64.544	1,96	32.452	63.251	1,95	27.947	48.491	1,74	25.853	46.037	1,78
Caltanissetta	21.935	43.566	1,99	18.583	33.243	1,79	14.501	26.136	1,80	16.999	40.996	2,41
Catania	110.347	324.508	2,94	109.385	295.816	2,70	107.073	289.768	2,71	105.110	350.064	3,33
Enna	25.371	39.829	1,57	25.269	38.812	1,54	23.648	35.162	1,49	19.061	31.904	1,67
Messina	63.041	259.464	4,12	53.657	296.837	5,53	52.592	337.556	6,42	46.610	401.437	8,61
Palermo	178.692	457.377	2,56	169.222	522.129	3,09	148.348	730.904	4,93	141.302	769.748	5,45
Ragusa	26.722	57.252	2,14	23.447	56.177	2,40	21.255	49.852	2,35	19.652	56.945	2,90
Siracusa	16.803	36.228	2,16	16.444	41.330	2,51	15.940	45.413	2,85	16.948	75.644	4,46
Trapani	18.949	54.480	2,88	17.503	58.769	3,36	18.023	61.166	3,39	18.632	58.524	3,14
SICILIA	494.764	1.337.248	2,70	465.962	1.406.364	3,02	429.327	1.624.448	3,78	410.167	1.831.299	4,46
Cagliari	23.261	72.271	3,11	22.626	71.682	3,17	20.628	77.316	3,75	19.439	103.588	5,33
Nuoro	4.737	8.085	1,71	6.671	12.856	1,93	5.455	10.730	1,97	8.769	18.151	2,07
Sassari	1.637	4.103	2,51	1.409	5.224	3,71	1.774	7.585	4,28	2.711	11.125	4,10
SARDEGNA	29.635	84.459	2,85	30.706	89.762	2,92	27.857	95.631	3,43	30.919	132.864	4,30
ITALIA	2.396.655	9.032.751	3,77	2.442.927	9.293.833	3,80	2.420.048	9.761.624	4,03	2.430.302	11.059.858	4,55

(*a*) Cfr. la nota (*a*) a pag. 124.

TAV. 32 — Movimento dei clienti negli esercizi alberghieri per categoria di esercizio (*a*)

A - ALBERGHI DI LUSSO E DI I^a CATEGORIA

PROVINCIE E REGIONI	1954			1955			1956			1957		
	Clienti	Presenze		Clienti	Presenze		Clienti	Presenze		Clienti	Presenze	
		N	per cliente		N.	per cliente		N.	per cliente		N.	per cliente
Alessandria	3.639	22.138	6,08	2.961	21.964	7,41	2.592	20.979	8,09	3.429	29.806	8,69
Asti	—	—	—	—	—	—	—	—	—	—	—	—
Cuneo	527	5.432	10,30	842	8.167	9,70	791	8.219	10,39	1.430	10.701	7,48
Novara	50.275	93.579	1,86	51.088	96.631	1,89	41.210	86.951	2,11	36.411	86.583	2,38
Torino	99.821	217.666	2,18	103.989	223.734	2,15	107.333	233.679	2,18	114.616	268.091	2,34
Vercelli	—	—	—	—	—	—	—	—	—	—	—	—
PIEMONTE	154.262	338.815	2,20	158.880	350.496	2,21	151.926	349.828	2,30	155.886	395.181	2,54
VALLE D'AOSTA	12.405	37.268	3,00	13.103	39.383	3,01	12.170	39.814	3,27	13.974	47.574	3,40
Bergamo	5.549	17.838	3,21	5.489	15.461	2,81	5.625	12.249	2,18	7.140	22.274	3,12
Brescia	42.349	102.103	2,41	42.488	112.561	2,65	37.261	107.162	2,88	36.150	116.755	3,23
Como	46.738	140.064	3,00	52.911	168.386	3,18	49.187	153.398	3,12	51.792	176.537	3,41
Cremona	—	—	—	—	—	—	—	—	—	—	—	—
Mantova	5.816	7.980	1,37	8.391	11.149	1,33	9.025	12.173	1,35	10.325	13.972	1,35
Milano	258.226	558.390	2,16	271.541	559.317	2,06	285.142	604.382	2,12	289.907	769.597	2,65
Pavia	452	3.065	6,80	715	4.326	6,05	752	4.400	5,85	805	4.767	5,92
Sondrio	545	5.569	10,22	417	3.895	9,34	371	3.433	9,25	1.468	14.542	9,91
Varese	5.678	26.812	4,72	6.623	49.110	7,42	4.156	39.661	9,54	4.458	13.556	3,04
LOMBARDIA	365.353	861.821	2,36	388.575	924.205	2,38	391.519	936.858	2,39	402.045	1.132.000	2,82
Bolzano	25.170	75.989	3,02	31.373	93.910	2,99	27.687	90.838	3,28	26.317	96.041	3,65
Trento	16.201	57.680	3,56	16.514	59.867	3,63	15.949	62.266	3,90	28.905	97.849	3,39
TRENTINO-A.A.	41.371	133.669	3,23	47.887	153.777	3,21	43.636	153.104	3,51	55.222	193.890	3,51
Belluno	15.572	82.636	5,31	18.092	93.590	5,17	18.738	95.557	5,10	18.356	88.755	4,84
Padova	21.199	78.699	3,71	22.031	74.733	3,39	21.522	71.665	3,33	21.176	77.808	3,67
Rovigo	—	—	—	—	—	—	—	—	—	—	—	—
Treviso	—	—	—	—	—	—	—	—	—	—	—	—
Venezia	135.178	387.282	2,86	144.569	406.282	2,81	147.560	425.262	2,88	157.245	445.413	2,83
Verona	23.831	34.021	1,43	34.801	49.315	1,42	28.810	42.621	1,48	24.852	34.367	1,38
Vicenza	11.179	16.704	1,49	14.073	20.303	1,44	13.819	23.394	1,69	20.279	47.066	2,32
VENETO	206.959	599.342	2,90	233.566	644.223	2,76	230.449	658.499	2,86	241.908	693.409	2,87
Gorizia	2.680	15.692	5,86	3.573	18.657	5,22	2.205	12.300	5,58	1.922	12.820	6,67
Trieste	—	—	—	14.467	36.906	2,55	38.659	88.729	2,30	38.295	83.469	2,18
Udine	—	—	—	—	—	—	—	—	—	—	—	—
FRIULI-V. G.	2.680	15.692	5,86	18.040	55.563	3,08	40.864	101.029	2,47	40.217	96.289	2,39
Genova	177.170	423.510	2,39	170.766	398.641	2,33	159.704	380.704	2,38	172.878	417.924	2,42
Imperia	46.306	242.264	5,23	47.792	244.094	5,11	44.238	223.744	5,06	45.751	248.465	5,43
La Spezia	—	—	—	—	—	—	—	—	—	—	—	—
Savona	4.761	26.303	5,52	5.506	31.140	5,66	3.992	21.075	5,28	5.173	32.973	6,37
LIGURIA	228.237	692.077	3,03	224.064	673.875	3,01	207.934	625.523	3,01	223.802	699.362	3,12
Bologna	32.888	51.090	1,55	41.834	66.072	1,58	47.688	74.111	1,55	46.697	70.685	1,51
Ferrara	—	—	—	—	—	—	—	—	—	—	—	—
Forlì	11.093	89.776	8,09	15.145	134.880	8,91	15.693	126.889	8,09	16.191	161.425	9,97
Modena	215	1.748	8,13	155	1.155	7,45	128	1.466	11,45	3.660	6.107	1,67
Parma	16.214	82.522	5,09	21.132	85.497	4,05	23.985	93.278	3,89	25.595	99.560	3,89
Piacenza	—	—	—	—	—	—	—	—	—	—	—	—
Ravenna	5.579	7.504	1,35	8.423	11.802	1,40	9.393	13.199	1,40	9.665	14.704	1,52
Reggio nell'Em.	—	—	—	—	—	—	—	—	—	—	—	—
EMILIA-ROMAG.	65.989	232.640	3,53	86.689	299.406	3,45	96.887	308.943	3,19	101.808	352.481	3,46
Arezzo	—	—	—	—	—	—	—	—	—	—	—	—
Firenze	177.855	421.300	2,37	179.850	425.755	2,37	169.306	409.285	2,42	164.493	388.018	2,36
Grosseto	—	—	—	—	—	—	—	—	—	—	—	—
Livorno	32.571	72.475	2,23	36.092	70.785	1,96	39.292	76.167	1,94	39.137	89.681	2,29
Lucca	12.385	60.272	4,87	13.053	69.886	5,35	13.502	70.210	5,20	14.018	80.600	5,75
Massa-Carrara	—	—	—	—	—	—	781	3.517	4,50	1.985	8.929	4,50
Pisa	30.010	44.316	1,48	36.621	51.528	1,41	41.937	52.967	1,26	47.495	63.476	1,34
Pistoia	12.713	107.080	8,42	13.431	112.196	8,35	13.977	126.586	9,06	14.092	130.473	9,26
Siena	35.834	59.561	1,66	36.418	58.017	1,59	36.099	57.611	1,60	33.043	51.852	1,57
TOSCANA	301.368	765.004	2,54	315.465	788.167	2,50	314.894	796.343	2,53	314.263	813.029	2,59

(*a*) Cfr. la nota (*a*) a pag. 124.

Segue TAV. 32 — Movimento dei clienti negli esercizi alberghieri per categoria di esercizio (*a*)

A - ALBERGHI DI LUSSO E DI I^a CATEGORIA

PROVINCIE E REGIONI	1954			1955			1956			1957		
	Clienti	Presenze		Clienti	Presenze		Clienti	Presenze		Clienti	Presenze	
		N.	per cliente		N.	per cliente		N.	per cliente		N.	per cliente
Perugia	13.744	20.494	1,49	13.859	19.161	1,38	14.034	18.639	1,33	16.426	25.618	1,56
Terni	711	783	1,10	731	816	1,12	725	823	1,14	775	809	1,04
UMBRIA	14.455	21.277	1,47	14.590	19.977	1,37	14.759	19.462	1,32	17.201	26.427	1,54
Ancona	7.852	10.701	1,36	9.408	13.249	1,41	9.915	14.138	1,43	11.104	19.722	1,78
Ascoli Piceno	4.179	6.929	1,66	10.267	15.298	1,49	10.393	17.136	1,65	12.871	25.939	2,02
Macerata	—	—	—	—	—	—	—	—	—	—	—	—
Pesaro e Urbino	—	—	—	—	—	—	—	—	—	—	—	—
MARCHE	12.031	17.630	1,47	19.675	28.547	1,45	20.308	31.274	1,54	23.975	45.661	1,90
Frosinone	2.572	24.665	9,59	2.609	24.329	9,33	2.302	21.967	9,54	2.536	23.939	9,44
Latina	3.126	7.898	2,53	3.246	7.394	2,28	2.875	6.721	2,34	3.729	11.359	3,05
Rieti	990	5.963	6,02	803	4.995	6,22	1.075	5.538	5,15	1.196	5.076	4,24
Roma	410.902	1.284.620	3,13	427.290	1.334.282	3,12	430.654	1.354.332	3,14	507.615	1.773.681	3,49
Viterbo	—	—	—	—	—	—	—	—	—	—	—	—
LAZIO	417.590	1.323.146	3,17	433.948	1.371.000	3,16	436.906	1.388.558	3,18	515.076	1.814.055	3,52
Campobasso	6.945	11.507	1,66	10.325	17.039	1,65	11.945	21.316	1,78	12.948	23.656	1,83
Chieti	3.870	10.118	2,61	3.655	11.342	3,10	4.042	8.195	2,03	8.224	17.821	2,17
L'Aquila	11.715	27.591	2,36	13.519	29.206	2,16	13.756	31.398	2,28	16.376	34.705	2,12
Pescara	11.507	18.209	1,58	11.901	18.756	1,58	11.570	17.058	1,47	13.507	18.057	1,34
Teramo	1.486	2.374	1,60	1.763	2.895	1,64	2.082	3.270	1,57	2.252	5.284	2,35
ABRUZZI E M.	35.523	69.799	1,96	41.163	79.238	1,92	43.395	81.237	1,87	53.307	99.523	1,87
Avellino	3.491	6.227	1,78	4.357	7.402	1,70	5.063	8.705	1,72	6.434	14.943	2,32
Benevento	4.807	7.328	1,52	5.560	10.953	1,97	5.007	9.004	1,80	5.463	9.937	1,82
Caserta	4.923	9.091	1,85	5.923	10.529	1,78	5.513	11.319	2,05	6.369	11.995	1,88
Napoli	283.464	642.893	2,27	301.275	696.924	2,31	296.285	702.563	2,37	320.034	811.061	2,53
Salerno	33.116	74.662	2,25	37.453	87.172	2,33	35.675	87.654	2,46	32.501	83.061	2,56
CAMPANIA	329.801	740.201	2,24	354.568	812.980	2,29	347.543	819.245	2,36	370.801	930.997	2,51
Bari	29.810	87.970	2,95	34.219	92.858	2,71	36.617	99.056	2,71	43.805	104.936	2,40
Brindisi	5.093	9.053	1,78	6.419	11.628	1,81	8.850	16.183	1,83	10.787	20.486	1,90
Foggia	—	—	—	7.123	16.555	2,32	8.328	18.612	2,23	11.788	25.477	2,16
Lecce	6.975	29.777	4,27	6.880	31.966	4,65	7.242	27.361	3,78	11.438	39.836	3,48
Taranto	7.437	14.719	1,98	9.359	19.208	2,05	9.436	19.497	2,07	9.669	20.346	2,10
PUGLIA	49.315	141.519	2,87	64.000	172.215	2,69	70.473	180.709	2,56	87.487	211.081	2,41
Matera	3.175	5.528	1,74	5.310	9.644	1,82	4.763	9.553	2,00	4.986	9.802	1,97
Potenza	—	—	—	—	—	—	876	2.775	3,17	1.921	10.651	5,54
BASILICATA	3.175	5.528	1,74	5.310	9.644	1,82	5.639	12.328	2,19	6.907	20.453	2,96
Catanzaro	12.019	20.862	1,74	14.505	23.446	1,62	19.847	35.419	1,78	19.373	45.747	2,36
Cosenza	32.006	53.715	1,68	35.134	59.209	1,69	32.939	51.569	1,57	30.992	50.358	1,62
Reggio di Cal.	1.880	2.858	1,52	4.262	6.989	1,64	4.662	6.990	1,50	4.595	8.264	1,80
CALABRIA	45.905	77.435	1,69	53.901	89.644	1,66	57.448	93.978	1,64	54.960	104.369	1,90
Agrigento	5.623	9.203	1,64	13.537	21.499	1,59	22.433	33.546	1,50	24.000	38.617	1,61
Caltanissetta	—	—	—	—	—	—	—	—	—	—	—	—
Catania	17.689	44.774	2,53	18.850	46.982	2,49	24.596	58.383	2,37	37.023	88.670	2,39
Enna	963	1.490	1,55	3.673	5.213	1,42	2.835	3.839	1,35	3.007	4.427	1,47
Messina	43.760	117.813	2,69	56.708	153.459	2,71	55.191	151.416	2,74	56.855	158.045	2,78
Palermo	30.067	77.368	2,57	38.762	94.993	2,45	42.767	105.221	2,46	42.534	110.415	2,60
Ragusa	—	—	—	—	—	—	2.058	3.340	1,62	3.614	8.347	2,31
Siracusa	15.946	27.927	1,75	19.289	30.255	1,57	20.964	34.703	1,66	22.907	41.430	1,81
Trapani	1.142	1.801	1,58	7.199	11.437	1,59	7.426	12.255	1,65	9.130	13.837	1,52
SICILIA	115.190	280.376	2,43	158.018	363.838	2,30	178.270	402.703	2,26	199.070	463.788	2,33
Cagliari	9.022	21.264	2,36	11.048	27.017	2,45	13.593	30.276	2,23	16.018	36.588	2,28
Nuoro	—	—	—	—	—	—	—	—	—	—	—	—
Sassari	—	—	—	1.583	6.371	4,02	4.455	17.321	3,89	8.647	24.139	2,79
SARDEGNA	9.022	21.264	2,36	12.631	33.388	2,64	18.048	47.597	2,64	24.665	60.727	2,46
ITALIA	2.410.631	6.374.503	2,64	2.644.073	6.909.566	2,61	2.683.068	7.047.032	2,63	2.902.574	8.200.296	2,83

(*a*) Cfr. la nota (*a*) a pag. 124.

Segue TAV. 32 — Movimento dei clienti negli esercizi alberghieri per categoria di esercizio (*a*)

B – ALBERGHI DI 2ª CATEGORIA E PENSIONI DI 1ª CATEGORIA

PROVINCIE E REGIONI	1954			1955			1956			1957		
	Clienti	Presenze		Clienti	Presenze		Clienti	Presenze		Clienti	Presenze	
		N.	per cliente		N.	per cliente		N.	per cliente		N.	per cliente
Alessandria	10.401	23.481	2,26	14.191	31.285	2,20	17.631	36.847	2,09	20.813	52.089	2,50
Asti	4.793	7.963	1,66	5.269	8.076	1,53	5.355	7.536	1,41	4.651	9.152	1,97
Cuneo	8.865	31.894	3,60	10.141	36.829	3,63	11.178	39.827	3,56	15.289	49.631	3,25
Novara	48.586	109.050	2,24	57.276	138.484	2,42	64.394	147.879	2,30	70.180	201.582	2,87
Torino	104.963	243.797	2,32	110.421	249.418	2,26	103.853	245.669	2,37	106.541	273.098	2,56
Vercelli	6.861	21.088	3,07	9.026	24.513	2,72	9.818	25.601	2,61	10.778	28.609	2,65
PIEMONTE	**184.469**	**437.273**	**2,37**	**206.324**	**488.605**	**2,37**	**212.229**	**503.359**	**2,37**	**228.252**	**614.161**	**2,69**
VALLE D'AOSTA	**21.349**	**71.718**	**3,36**	**23.455**	**85.524**	**3,65**	**25.336**	**86.485**	**3,41**	**29.124**	**100.747**	**3,46**
Bergamo	3.043	15.787	5,19	4.701	14.972	3,18	5.021	14.932	2,97	5.457	17.394	3,19
Brescia	70.662	139.600	1,98	75.162	173.106	2,30	70.897	163.910	2,31	80.453	197.022	2,45
Como	40.930	98.418	2,40	40.692	130.641	3,21	38.707	113.758	2,94	48.187	147.981	3,07
Cremona	14.185	23.568	1,66	14.563	22.740	1,56	15.844	25.041	1,58	16.375	36.207	2,21
Mantova	5.648	7.226	1,28	6.049	6.816	1,13	6.257	7.051	1,13	7.074	10.165	1,44
Milano	204.277	382.738	1,87	213.878	388.091	1,81	242.801	446.733	1,84	281.499	708.047	2,52
Pavia	6.193	10.031	1,62	11.484	21.116	1,84	8.027	12.143	1,51	8.483	16.333	1,93
Sondrio	7.773	31.988	4,12	8.769	34.877	3,98	8.052	34.012	4,22	9.431	35.501	3,76
Varese	6.935	31.618	4,56	8.074	44.199	5,47	6.221	44.979	7,23	5.298	21.776	4,11
LOMBARDIA	**359.646**	**740.974**	**2,06**	**383.372**	**836.558**	**2,18**	**401.827**	**862.559**	**2,15**	**462.257**	**1.190.426**	**2,58**
Bolzano	160.096	374.644	2,34	177.173	454.878	2,57	181.063	457.182	2,52	215.892	638.398	2,96
Trento	44.333	159.621	3,60	49.498	199.718	4,03	52.763	208.983	3,96	42.207	192.198	4,55
TRENTINO-A.A.	**204.429**	**534.265**	**2,61**	**226.671**	**654.596**	**2,89**	**233.826**	**666.165**	**2,85**	**258.099**	**830.596**	**3,22**
Belluno	47.235	187.113	3,96	56.288	203.093	3,61	58.045	226.788	3,91	61.998	251.899	4,06
Padova	54.921	185.543	3,38	56.053	186.215	3,32	55.597	191.403	3,44	62.941	246.473	3,92
Rovigo	—	—	—	—	—	—	—	—	—	—	—	—
Treviso	21.783	34.921	1,60	27.623	44.801	1,62	26.536	71.277	2,69	26.785	69.933	2,61
Venezia	237.646	562.527	2,37	290.894	654.421	2,25	292.449	695.052	2,38	287.972	694.326	2,41
Verona	51.868	103.839	2,00	47.998	108.115	2,25	63.448	99.344	1,57	72.568	143.511	1,98
Vicenza	25.007	39.867	1,59	25.314	44.063	1,74	28.821	56.379	1,96	25.923	56.824	2,19
VENETO	**438.460**	**1.113.810**	**2,54**	**504.170**	**1.240.708**	**2,46**	**524.896**	**1.340.243**	**2,55**	**538.187**	**1.462.966**	**2,72**
Gorizia	4.193	28.348	6,76	5.780	36.136	6,25	5.654	30.130	5,33	6.554	49.161	7,50
Trieste	—	—	—	18.411	35.789	1,95	37.672	72.836	1,93	43.973	84.215	1,92
Udine	42.773	90.654	2,12	47.335	100.664	2,13	48.904	91.765	1,88	49.546	120.699	2,44
FRIULI-V. G.	**46.966**	**119.002**	**2,53**	**71.526**	**172.589**	**2,41**	**92.230**	**194.731**	**2,11**	**100.073**	**254.075**	**2,54**
Genova	280.538	609.047	2,17	281.143	644.346	2,29	265.914	634.130	2,38	282.256	695.116	2,46
Imperia	57.619	224.918	3,90	64.122	285.813	4,46	67.798	270.109	3,98	77.058	365.169	4,74
La Spezia	36.567	58.139	1,59	36.408	55.999	1,54	36.990	57.239	1,55	38.861	72.817	1,87
Savona	41.175	208.988	5,08	49.834	269.860	5,42	49.839	259.756	5,21	64.877	440.110	6,78
LIGURIA	**415.899**	**1.101.092**	**2,65**	**431.507**	**1.256.018**	**2,91**	**420.541**	**1.221.234**	**2,90**	**463.052**	**1.573.212**	**3,40**
Bologna	139.296	227.011	1,63	144.266	236.896	1,64	150.346	237.444	1,58	161.066	266.134	1,65
Ferrara	13.806	22.590	1,64	19.043	27.193	1,43	21.586	34.766	1,61	26.914	42.914	1,59
Forlì	45.231	355.384	7,86	47.037	422.521	8,98	56.500	545.680	9,66	69.768	601.385	8,62
Modena	18.159	35.594	1,96	15.395	27.216	1,77	18.117	31.204	1,72	18.563	32.293	1,74
Parma	36.726	110.624	3,01	38.789	113.066	2,91	37.815	107.092	2,83	40.777	128.121	3,14
Piacenza	6.282	8.845	1,41	7.589	8.945	1,18	7.308	7.360	1,01	11.662	37.542	3,22
Ravenna	5.739	25.380	4,42	7.323	35.763	4,88	10.239	63.092	6,16	14.501	109.437	7,55
Reggio nell'Em.	10.614	16.917	1,59	11.381	18.343	1,61	11.905	17.902	1,50	11.933	20.285	1,70
EMILIA-ROM.	**275.853**	**802.345**	**2,91**	**290.823**	**889.943**	**3,06**	**313.816**	**1.044.540**	**3,33**	**355.184**	**1.238.111**	**3,49**
Arezzo	—	—	—	5.836	8.358	1,43	6.330	10.159	1,60	15.189	23.518	1,55
Firenze	185.975	424.817	2,28	215.273	482.373	2,24	239.969	534.894	2,23	252.864	561.576	2,22
Grosseto	24.031	31.181	1,30	26.539	33.081	1,25	26.877	32.872	1,22	25.040	34.468	1,38
Livorno	18.417	47.498	2,58	22.133	55.689	2,52	23.307	65.451	2,81	31.839	84.560	2,66
Lucca	32.321	150.646	4,66	37.859	165.245	4,36	40.651	187.593	4,61	43.420	241.785	5,57
Massa-Carrara	6.411	20.283	3,16	6.468	18.830	2,91	8.413	23.874	2,84	7.826	26.610	3,40
Pisa	30.798	54.756	1,78	37.877	60.543	1,60	46.578	67.727	1,45	53.517	96.749	1,81
Pistoia	15.069	110.658	7,34	16.244	115.250	7,09	22.632	130.691	5,77	26.378	171.303	6,49
Siena	20.006	158.626	7,93	19.400	157.565	8,12	20.017	158.855	7,94	19.394	146.562	7,56
TOSCANA	**333.028**	**998.465**	**3,00**	**387.629**	**1.096.934**	**2,83**	**434.774**	**1.212.116**	**2,79**	**475.467**	**1.387.131**	**2,92**

(*a*) Cfr. la nota (*a*) a pag. 124.

Segue TAV. 32 — Movimento dei clienti negli esercizi alberghieri per categoria di esercizio (*a*)

B — ALBERGHI DI 2ª CATEGORIA E PENSIONI DI 1ª CATEGORIA

PROVINCIE E REGIONI	1954			1955			1956			1957		
	Clienti	Presenze		Clienti	Presenze		Clienti	Presenze		Clienti	Presenze	
		N.	per cliente		N.	per cliente		N.	per cliente		N.	per cliente
Perugia	47.028	66.821	1,42	51.393	72.470	1,41	49.122	69.812	1,42	60.866	93.322	1,53
Terni	16.011	30.703	1,92	17.182	32.894	1,91	18.075	35.367	1,96	18.360	41.798	2,28
UMBRIA	**63.039**	**97.524**	**1,55**	**68.575**	**105.364**	**1,54**	**67.197**	**105.179**	**1,57**	**79.226**	**135.120**	**1,71**
Ancona	14.010	27.600	1,97	15.876	32.313	2,04	15.582	40.951	2,63	18.047	51.895	2,88
Ascoli Piceno	4.213	7.055	1,67	767	3.008	3,92	5.089	10.622	2,09	5.110	11.315	2,21
Macerata	2.188	4.760	2,18	2.806	4.024	1,43	1.741	2.979	1,71	2.272	8.261	3,64
Pesaro e Urbino	10.398	21.761	2,09	11.802	27.719	2,35	11.028	37.336	3,39	17.702	88.307	4,99
MARCHE	**30.809**	**61.176**	**1,99**	**31.251**	**67.064**	**2,15**	**33.440**	**91.888**	**2,75**	**43.131**	**159.778**	**3,70**
Frosinone	4.087	43.226	10,58	6.989	63.059	9,02	7.017	57.546	8,20	9.191	76.118	8,28
Latina	7.748	14.430	1,86	12.093	19.877	1,64	13.319	23.242	1,75	15.729	39.648	2,52
Rieti	6.458	13.211	2,05	6.459	14.282	2,21	5.982	12.773	2,14	7.722	19.260	2,49
Roma	430.132	1.235.864	2,87	455.815	1.304.340	2,86	457.113	1.282.192	2,80	525.331	1.707.364	3,25
Viterbo	7.600	9.118	1,20	9.044	10.349	1,14	8.774	9.582	1,09	8.582	10.691	1,25
LAZIO	**456.025**	**1.315.849**	**2,89**	**490.400**	**1.411.907**	**2,88**	**492.205**	**1.385.335**	**2,81**	**566.555**	**1.853.081**	**3,27**
Campobasso	12.652	23.162	1,83	12.755	21.955	1,72	12.122	21.555	1,78	13.177	22.211	1,69
Chieti	—	—	—	975	1.431	1,48	752	954	1,27	1.030	1.889	1,83
L'Aquila	12.851	33.685	2,62	11.799	32.269	2,73	13.079	36.241	2,77	17.638	50.049	2,84
Pescara	7.735	23.328	3,02	6.940	19.446	2,80	7.793	25.420	3,26	8.527	34.338	4,03
Teramo	3.392	5.810	1,71	3.375	5.380	1,59	4.146	9.163	2,21	3.982	19.628	4,93
ABRUZZI E M.	**36.630**	**85.985**	**2,35**	**35.844**	**80.481**	**2,25**	**37.892**	**93.333**	**2,46**	**44.354**	**128.115**	**2,89**
Avellino	—	—	—	—	—	—	—	—	—	113	405	3,58
Benevento	1.598	6.063	3,79	1.561	4.831	3,09	2.068	6.142	2,97	2.121	6.365	3,00
Caserta	—	—	—	—	—	—	—	—	—	—	—	—
Napoli	175.660	449.499	2,56	193.500	514.927	2,66	189.844	531.999	2,80	207.354	636.090	3,07
Salerno	7.451	27.747	3,72	10.080	38.317	3,80	15.059	50.054	3,32	23.188	62.797	2,71
CAMPANIA	**184.709**	**483.309**	**2,62**	**205.141**	**558.075**	**2,72**	**206.971**	**588.195**	**2,84**	**232.776**	**705.657**	**3,03**
Bari	17.405	42.455	2,44	17.915	44.804	2,50	21.291	53.469	2,51	23.511	62.140	2,64
Brindisi	1.440	3.477	2,41	15	100	6,67	423	4.180	9,88	1.119	13.021	11,64
Foggia	34.415	55.999	1,63	38.890	77.465	1,99	36.379	67.263	1,85	36.246	80.153	2,21
Lecce	5.946	12.480	2,10	6.000	12.361	2,06	3.640	8.382	2,30	3.856	9.853	2,56
Taranto	10.656	22.381	2,10	13.633	27.261	2,00	13.206	28.498	2,16	14.832	33.469	2,26
PUGLIA	**69.862**	**136.792**	**1,96**	**76.453**	**161.991**	**2,12**	**74.939**	**161.792**	**2,16**	**79.564**	**198.636**	**2,50**
Matera	2.235	8.666	3,88	2.539	7.143	2,81	3.350	15.343	4,58	3.909	10.380	2,66
Potenza	773	1.298	1,68	3.772	6.386	1,69	3.647	6.190	1,70	6.068	12.941	2,13
BASILICATA	**3.008**	**9.964**	**3,31**	**6.311**	**13.529**	**2,14**	**6.997**	**21.533**	**3,08**	**9.977**	**23.321**	**2,34**
Catanzaro	6.806	13.693	2,01	7.949	16.137	2,03	2.110	4.242	2,01	3.247	9.082	2,80
Cosenza	19.662	58.879	2,99	21.753	43.683	2,01	22.592	58.317	2,58	27.520	75.818	2,76
Reggio di Cal.	17.872	40.524	2,27	19.002	38.788	2,04	19.801	41.862	2,11	21.327	49.045	2,30
CALABRIA	**44.340**	**113.096**	**2,55**	**48.704**	**98.608**	**2,02**	**44.503**	**104.421**	**2,35**	**52.094**	**133.945**	**2,57**
Agrigento	3.024	3.654	1,21	2.965	4.100	1,38	1.317	1.400	1,06	4.292	9.281	2,16
Caltanissetta	14.905	27.612	1,85	14.507	27.656	1,91	12.858	22.595	1,76	15.943	41.812	2,62
Catania	26.927	64.808	2,41	26.732	66.127	2,47	25.972	61.662	2,37	26.804	66.424	2,48
Enna	5.186	8.140	1,57	5.606	9.655	1,72	6.023	10.662	1,77	6.208	11.953	1,93
Messina	30.883	94.332	3,05	32.250	99.519	3,09	33.909	98.507	2,91	35.425	105.953	2,99
Palermo	58.623	145.409	2,48	63.319	160.186	2,53	63.767	163.841	2,57	67.404	184.474	2,74
Ragusa	4.474	10.257	2,29	5.990	15.863	2,65	8.321	17.601	2,12	15.252	35.454	2,32
Siracusa	5.397	13.897	2,57	4.806	11.326	2,36	5.714	15.345	2,85	7.840	40.676	5,19
Trapani	—	—	—	—	—	—	362	1.011	2,79	1.841	4.571	2,48
SICILIA	**149.419**	**368.109**	**2,46**	**156.175**	**394.432**	**2,53**	**158.243**	**392.624**	**2,48**	**181.009**	**500.598**	**2,77**
Cagliari	15.121	47.425	3,14	17.170	52.815	3,08	16.825	55.550	3,30	20.101	70.188	3,49
Nuoro	3.814	6.680	1,75	6.291	11.503	1,83	4.828	9.514	1,97	4.372	8.838	2,02
Sassari	13.011	34.013	2,61	13.189	39.091	2,96	18.558	72.135	2,89	25.260	79.596	3,15
SARDEGNA	**31.946**	**88.118**	**2,76**	**36.650**	**103.409**	**2,82**	**40.211**	**137.199**	**3,41**	**49.733**	**158.622**	**3,19**
ITALIA	**3.349.886**	**8.678.866**	**2,59**	**3.680.981**	**9.716.335**	**2,64**	**3.822.073**	**10.212.931**	**2,67**	**4.248.114**	**12.648.298**	**2,98**

(*a*) Cfr. la nota (*a*) a pag. 124.

Segue Tav. 32 — Movimento dei clienti negli esercizi alberghieri per categoria di esercizio (*a*)

C - Alberghi di 3ª e 4ª categoria e pensioni di 2ª e 3ª categoria

Provincie e regioni	1954 Clienti	1954 Presenze N.	1954 Presenze per cliente	1955 Clienti	1955 Presenze N.	1955 Presenze per cliente	1956 Clienti	1956 Presenze N.	1956 Presenze per cliente	1957 Clienti	1957 Presenze N.	1957 Presenze per cliente
Alessandria	59.645	168.994	2,83	61.481	173.514	2,82	63.241	175.108	2,77	73.012	212.876	2,92
Asti	15.129	30.675	2,03	15.138	32.077	2,12	16.273	34.370	2,11	17.977	48.562	2,70
Cuneo	36.627	142.796	3,90	41.065	182.582	4,45	48.086	205.206	4,27	57.076	262.200	4,59
Novara	89.326	241.385	2,70	89.783	266.838	2,97	94.565	281.329	2,97	110.222	351.870	3,19
Torino	350.658	791.816	2,26	363.330	805.319	2,22	369.013	819.966	2,22	371.900	916.621	2,46
Vercelli	23.432	87.804	3,75	25.639	88.300	3,44	24.683	88.418	3,58	25.554	110.043	4,31
Piemonte	**574.817**	**1.463.470**	**2,55**	**596.436**	**1.548.630**	**2,60**	**615.861**	**1.604.397**	**2,61**	**655.741**	**1.902.172**	**2,90**
Valle d'Aosta	**38.164**	**180.013**	**4,72**	**44.923**	**219.147**	**4,88**	**46.075**	**213.244**	**4,63**	**57.898**	**283.485**	**4,90**
Bergamo	31.299	119.855	3,83	33.097	128.088	3,87	34.248	102.481	2,99	42.277	185.896	4,40
Brescia	136.791	334.839	2,45	154.144	371.406	2,41	172.630	445.643	2,58	191.104	561.416	2,94
Como	91.968	222.643	2,42	92.265	244.964	2,66	92.942	249.614	2,69	112.362	361.554	3,22
Cremona	15.098	38.183	2,53	14.888	36.358	2,44	15.590	37.022	2,37	15.954	52.503	3,29
Mantova	15.879	35.411	2,23	18.891	38.332	2,03	24.109	50.861	2,11	24.147	47.166	1,95
Milano	553.418	1.048.056	1,89	602.227	1.102.280	1,83	615.657	1.130.182	1,84	668.350	1.760.169	2,63
Pavia	25.065	79.049	3,15	32.556	95.059	2,92	32.651	88.556	2,71	37.451	125.425	3,35
Sondrio	30.382	131.180	4,32	30.393	128.932	4,24	29.795	128.390	4,31	40.319	196.274	4,87
Varese	37.064	133.246	3,60	35.678	168.957	4,74	37.524	222.615	5,93	38.347	147.246	3,84
Lombardia	**936.964**	**2.142.462**	**2,29**	**1.014.139**	**2.314.376**	**2,28**	**1.055.146**	**2.455.364**	**2,33**	**1.170.311**	**3.437.649**	**2,94**
Bolzano	190.894	690.393	3,62	232.690	833.416	3,58	233.176	849.933	3,65	282.790	1.121.918	3,97
Trento	129.158	497.569	3,85	148.012	576.178	3,89	158.776	661.076	4,16	195.154	922.609	4,73
Trentino-A.A.	**320.052**	**1.187.962**	**3,71**	**380.702**	**1.409.594**	**3,70**	**391.952**	**1.511.009**	**3,86**	**477.944**	**2.044.527**	**4,28**
Belluno	61.146	260.698	4,26	78.271	326.217	4,17	79.479	360.960	4,54	92.996	453.511	4,88
Padova	107.932	445.506	4,13	123.916	537.050	4,33	127.670	547.089	4,29	136.202	628.976	4,62
Rovigo	12.695	20.348	1,60	13.243	20.637	1,56	13.450	25.457	1,89	14.419	33.372	2,31
Treviso	48.398	90.680	1,87	60.508	119.845	1,98	59.194	129.833	2,19	59.306	137.523	2,32
Venezia	308.193	873.822	2,84	349.736	1.027.942	2,94	378.524	1.159.191	3,06	390.650	1.350.572	3,46
Verona	111.921	231.755	2,07	137.003	304.030	2,22	244.679	390.681	1,60	136.422	365.255	2,68
Vicenza	31.132	67.323	2,16	40.978	92.639	2,26	51.826	138.808	2,68	49.980	187.918	3,76
Veneto	**681.417**	**1.990.132**	**2,92**	**803.655**	**2.428.360**	**3,02**	**954.822**	**2.752.019**	**2,88**	**879.975**	**3.157.127**	**3,59**
Gorizia	40.673	294.845	7,25	45.545	304.330	6,68	45.636	304.999	6,68	43.096	364.322	8,45
Trieste	—	—	—	38.633	71.266	1,84	73.277	136.570	1,86	73.569	138.106	1,88
Udine	59.559	178.815	3,00	66.013	198.548	3,01	74.360	231.775	3,12	89.798	355.156	3,96
Friuli-V. G.	**100.232**	**473.660**	**4,73**	**150.191**	**574.144**	**3,82**	**193.273**	**673.344**	**3,48**	**206.463**	**857.584**	**4,15**
Genova	466.594	1.164.351	2,50	496.700	1.261.241	2,54	495.010	1.276.018	2,58	522.383	1.638.505	3,14
Imperia	115.807	521.632	4,50	120.218	563.596	4,69	127.769	574.453	4,50	155.789	858.180	5,51
La Spezia	65.417	117.032	1,79	72.158	120.618	1,67	76.448	132.889	1,74	80.296	173.969	2,17
Savona	94.646	584.731	6,18	112.001	759.306	6,78	125.554	832.379	6,63	188.712	1.539.295	8,16
Liguria	**742.464**	**2.387.746**	**3,22**	**801.077**	**2.704.761**	**3,38**	**824.781**	**2.815.739**	**3,41**	**947.180**	**4.209.949**	**4,44**
Bologna	186.813	304.173	1,63	195.108	321.235	1,65	186.388	309.301	1,66	181.336	358.325	1,98
Ferrara	38.754	59.907	1,55	39.480	64.842	1,64	37.418	63.651	1,70	40.226	71.130	1,77
Forlì	159.978	2.064.770	12,21	242.000	3.018.175	12,47	292.083	3.750.914	12,84	312.343	3.655.447	11,70
Modena	71.378	159.302	2,23	83.482	177.921	2,13	89.446	182.202	2,04	92.472	198.783	4,37
Parma	56.568	239.428	4,23	56.941	250.016	4,39	61.215	259.570	4,24	70.436	307.630	2,15
Piacenza	35.659	64.176	1,80	36.208	59.628	1,65	40.019	56.381	1,41	48.596	89.101	1,83
Ravenna	36.408	167.973	4,61	43.148	229.180	5,31	51.449	275.596	5,36	62.166	390.711	6,28
Reggio nell'Em.	16.456	37.285	2,27	16.431	35.563	2,16	16.655	30.957	1,86	16.541	44.504	2,69
Emilia-Romag.	**602.014**	**3.097.014**	**5,14**	**712.798**	**4.156.560**	**5,83**	**774.673**	**4.928.572**	**6,23**	**824.116**	**5.115.631**	**6,21**
Arezzo	36.828	73.313	1,99	37.266	77.962	2,09	35.571	81.411	2,29	30.497	98.315	3,22
Firenze	325.148	736.765	2,27	339.220	779.612	2,30	346.570	803.931	2,32	364.422	904.395	2,48
Grosseto	43.033	100.271	2,33	52.086	114.047	2,19	57.063	124.869	2,19	74.544	167.748	2,25
Livorno	110.354	265.581	2,41	119.550	265.633	2,22	118.601	288.661	2,43	130.732	377.454	2,89
Lucca	55.918	370.431	6,62	61.028	422.045	6,92	64.381	499.593	7,76	74.946	659.002	8,79
Massa-Carrara	21.393	74.539	3,48	20.731	71.924	3,47	22.409	87.435	3,90	29.575	145.261	4,91
Pisa	42.656	77.370	1,81	58.853	117.828	2,00	74.648	136.886	1,83	76.844	153.732	2,00
Pistoia	62.290	367.555	5,90	61.048	377.787	6,19	61.808	408.258	6,61	70.600	512.446	7,26
Siena	85.941	417.019	4,85	105.957	505.229	4,77	114.146	541.089	4,74	122.118	588.494	4,82
Toscana	**783.561**	**2.482.844**	**3,17**	**855.739**	**2.732.067**	**3,19**	**895.197**	**2.972.133**	**3,32**	**974.278**	**3.606.847**	**3,70**

(*a*) Cfr. la nota (*a*) a pag 124.

Segue Tav. 32 — Movimento dei clienti negli esercizi alberghieri per categoria di esercizio (*a*)

C - Alberghi di 3ª e 4ª categoria e pensioni di 2ª e 3ª categoria

Provincie e regioni	1954 Clienti	1954 Presenze N.	1954 Presenze per cliente	1955 Clienti	1955 Presenze N.	1955 Presenze per cliente	1956 Clienti	1956 Presenze N.	1956 Presenze per cliente	1957 Clienti	1957 Presenze N.	1957 Presenze per cliente
Perugia	44.154	75.105	1,70	53.547	84.575	1,60	55.750	87.765	1,57	75.516	156.265	2,07
Terni	24.863	46.107	1,85	27.391	47.310	1,73	25.895	39.480	1,52	28.479	57.007	2,00
Umbria	**69.017**	**121.212**	**1,76**	**80.938**	**131.885**	**1,63**	**81.645**	**127.245**	**1,56**	**103.995**	**213.272**	**2,05**
Ancona	89.579	147.289	1,64	85.792	148.223	1,73	89.234	184.546	2,07	96.275	202.989	2,11
Ascoli Piceno	25.941	80.554	3,11	29.609	91.699	3,10	28.822	96.544	3,35	30.871	108.995	3,53
Macerata	18.280	53.200	2,91	23.887	65.003	2,72	25.058	67.451	2,69	27.817	87.567	3,15
Pesaro e Urbino	25.313	112.823	4,46	27.808	124.955	4,49	28.800	140.897	4,89	38.461	242.618	6,31
Marche	**159.113**	**393.866**	**2,48**	**167.096**	**429.880**	**2,57**	**171.914**	**489.438**	**2,85**	**193.424**	**642.169**	**3,32**
Frosinone	20.733	86.955	4,19	16.832	78.467	4,66	15.848	77.869	4,91	22.110	108.704	4,92
Latina	16.692	30.108	1,80	19.538	33.915	1,74	23.062	48.577	2,11	30.073	83.476	2,78
Rieti	5.865	13.495	2,30	6.431	15.948	2,48	6.703	16.409	2,45	9.780	33.572	3,43
Roma	583.338	1.533.935	2,63	609.457	1.548.533	2,54	603.469	1.545.314	2,56	659.522	2.343.421	3,55
Viterbo	12.262	29.322	2,39	16.581	31.853	1,92	16.727	31.780	1,90	22.734	59.211	2,60
Lazio	**638.890**	**1.693.815**	**2,65**	**668.839**	**1.708.716**	**2,55**	**665.809**	**1.719.949**	**2,58**	**744.219**	**2.628.384**	**3,53**
Campobasso	12.908	22.256	1,72	11.009	17.361	1,58	9.689	17.022	1,76	8.414	18.956	2,25
Chieti	8.129	18.113	2,23	10.818	19.658	1,82	13.303	24.757	1,86	12.996	63.916	4,92
L'Aquila	19.581	57.700	2,95	21.246	64.532	3,04	21.848	70.079	3,21	26.454	94.793	3,58
Pescara	48.942	80.857	1,65	49.728	83.831	1,69	43.886	74.939	1,71	50.197	89.797	1,79
Teramo	5.634	15.214	2,70	7.661	20.859	2,72	8.334	21.117	2,53	8.943	40.784	4,56
Abruzzi e Mol.	**95.194**	**194.140**	**2,04**	**100.462**	**206.241**	**2,05**	**97.060**	**207.914**	**2,14**	**107.004**	**308.246**	**2,88**
Avellino	12.043	30.938	2,57	13.131	34.531	2,63	11.787	28.178	2,39	10.973	38.109	3,47
Benevento	3.612	9.446	2,62	4.989	12.038	2,41	4.928	12.257	2,49	3.276	11.166	3,41
Caserta	4.440	13.430	3,02	5.248	15.215	2,90	5.306	13.566	2,56	4.670	14.873	3,18
Napoli	489.529	1.094.219	2,24	503.636	1.117.166	2,22	483.215	1.207.434	2,50	553.762	1.433.273	2,59
Salerno	41.202	92.701	2,25	48.723	131.119	2,69	46.292	128.597	2,78	32.219	93.106	2,89
Campania	**550.826**	**1.240.734**	**2,25**	**575.727**	**1.310.069**	**2,28**	**551.528**	**1.390.032**	**2,52**	**604.900**	**1.590.527**	**2,63**
Bari	70.242	164.556	2,34	60.511	145.229	2,40	53.192	119.338	2,24	50.744	128.669	2,54
Brindisi	10.942	24.901	2,28	12.057	28.316	2,35	15.215	30.847	2,03	17.579	37.554	2,14
Foggia	40.322	101.108	2,51	39.437	94.017	2,38	37.176	94.308	2,54	47.638	112.309	2,36
Lecce	25.469	62.861	2,47	24.993	58.044	2,32	25.201	58.790	2,33	23.342	59.372	2,54
Taranto	25.370	60.028	2,37	29.477	61.099	2,07	25.383	58.788	2,32	28.951	76.067	2,63
Puglia	**172.345**	**413.454**	**2,40**	**166.475**	**386.705**	**2,32**	**156.167**	**362.071**	**2,32**	**168.254**	**413.971**	**2,46**
Matera	4.573	13.268	2,90	5.277	11.758	2,23	3.609	9.893	2,74	3.374	8.221	2,44
Potenza	12.128	24.287	2,00	16.791	35.358	2,11	13.111	29.537	2,25	14.064	57.701	4,10
Basilicata	**16.701**	**37.555**	**2,25**	**22.068**	**47.116**	**2,14**	**16.720**	**39.430**	**2,36**	**17.438**	**65.922**	**3,78**
Catanzaro	67.415	132.092	1,96	69.658	134.384	1,93	62.847	124.187	1,98	62.932	146.408	2,33
Cosenza	10.089	19.510	1,93	11.738	21.838	1,86	11.077	21.570	1,95	17.252	53.770	3,12
Reggio di Cal.	32.372	81.336	2,51	35.772	83.744	2,34	42.331	92.107	2,18	46.539	115.727	2,49
Calabria	**109.876**	**232.938**	**2,12**	**117.168**	**239.966**	**2,05**	**116.255**	**237.864**	**2,05**	**126.723**	**315.905**	**2,49**
Agrigento	43.347	63.877	1,47	42.643	69.095	1,62	42.757	70.884	1,66	44.991	85.563	1,90
Caltanissetta	15.769	26.458	1,68	20.137	35.207	1,75	17.927	30.951	1,73	15.441	28.347	1,84
Catania	44.535	143.955	3,23	49.571	144.146	2,91	48.734	143.432	2,94	51.398	147.329	2,87
Enna	4.013	4.816	1,20	4.845	6.476	1,34	4.929	6.806	1,38	9.181	16.463	1,79
Messina	81.298	185.577	2,28	97.623	240.250	2,46	104.215	267.356	2,57	113.962	308.611	2,71
Palermo	90.628	223.561	2,47	101.171	244.457	2,42	97.541	249.445	2,56	99.437	267.855	2,69
Ragusa	14.745	26.953	1,83	17.447	31.670	1,82	16.628	32.302	1,94	13.631	28.241	2,07
Siracusa	23.576	54.369	2,31	27.292	56.005	2,05	26.522	53.056	2,00	28.521	86.691	3,04
Trapani	39.931	84.001	2,10	40.841	83.263	2,04	40.741	91.988	2,26	44.773	103.619	2,31
Sicilia	**357.842**	**813.567**	**2,27**	**401.570**	**910.569**	**2,27**	**399.994**	**946.220**	**2,37**	**421.335**	**1.072.719**	**2,55**
Cagliari	32.418	86.789	2,68	33.371	91.244	2,73	34.915	98.894	2,83	36.717	116.429	3,17
Nuoro	9.074	12.137	1,34	10.310	17.110	1,66	13.008	21.423	1,65	12.452	27.516	2,21
Sassari	12.088	27.736	2,29	14.017	37.842	2,70	12.890	43.505	3,38	14.818	40.589	2,74
Sardegna	**53.580**	**126.662**	**2,36**	**57.698**	**146.196**	**2,53**	**60.813**	**163.822**	**2,69**	**63.987**	**184.534**	**2,88**
ITALIA	**7.003.069**	**20.673.246**	**2,95**	**7.717.701**	**23.604.982**	**3,06**	**8.069.685**	**25.609.806**	**3,17**	**8.745.185**	**32.050.620**	**3,66**

(*a*) Cfr. la nota (*a*) a pag. 124.

TAV. 33 — Movimento dei clienti stranieri negli esercizi alberghieri per tipo di esercizio (a)

A - IN COMPLESSO

PROVINCIE E REGIONI	1954			1955			1956			1957		
	Clienti	Presenze		Clienti	Presenze		Clienti	Presenze		Clienti	Presenze	
		N.	per cliente		N.	per cliente		N.	per cliente		N.	per cliente
Alessandria	10.878	27.288	2,51	13.257	31.922	2,41	16.583	42.151	2,54	19.404	50.012	2,58
Asti	3.045	4.283	1,41	3.396	4.435	1,31	4.143	5.838	1,41	4.429	11.037	2,49
Cuneo	10.363	39.715	3,83	13.564	59.165	4,36	16.286	69.764	4,28	20.845	95.785	4,60
Novara	124.404	234.379	1,88	134.000	281.718	2,10	140.562	307.913	2,19	152.207	403.685	2,65
Torino	114.838	232.589	2,03	134.825	259.905	1,93	153.487	302.841	1,97	166.388	409.557	2,46
Vercelli	3.444	12.434	3,61	4.558	13.020	2,86	5.281	13.237	2,51	6.282	16.552	2,63
PIEMONTE	266.972	550.688	2,06	303.600	650.165	2,14	336.342	741.744	2,21	369.555	986.628	2,67
VALLE D'AOSTA	15.423	42.181	2,73	18.221	55.278	3,03	20.835	64.615	3,10	28.821	87.073	3,02
Bergamo	7.904	17.281	2,19	9.879	20.224	2,05	10.737	18.766	1,75	14.935	37.641	2,52
Brescia	117.583	266.487	2,27	138.810	335.092	2,41	142.454	369.866	2,60	156.348	475.654	3,04
Como	119.291	307.815	2,58	131.352	382.788	2,91	127.603	356.619	2,79	150.476	452.153	3,00
Cremona	4.846	7.935	1,64	5.535	7.543	1,36	6.558	9.101	1,39	6.896	11.241	1,63
Mantova	5.361	7.697	1,44	6.411	7.941	1,24	7.800	9.716	1,25	8.214	10.719	1,30
Milano	351.941	705.792	2,01	390.353	731.911	1,87	425.458	800.306	1,88	477.115	1.514.313	3,17
Pavia	8.118	13.214	1,63	12.875	19.346	1,50	12.751	17.191	1,35	15.132	30.864	2,04
Sondrio	8.555	11.566	1,35	8.989	12.319	1,37	8.144	11.997	1,47	11.469	19.004	1,66
Varese	6.331	15.414	2,43	6.572	22.603	3,44	5.970	24.004	4,02	16.420	48.370	2,95
LOMBARDIA	629.930	1.353.201	2,15	710.776	1.539.767	2,17	747.475	1.617.566	2,16	857.005	2.599.959	3,03
Bolzano	230.103	555.202	2,41	282.720	722.343	2,55	277.093	735.689	2,66	366.263	1.231.372	3,36
Trento	70.988	181.508	2,56	94.606	290.236	3,07	111.094	372.638	3,35	132.264	498.258	3,77
TRENTINO-A. A	301.091	736.710	2,45	377.326	1.012.579	2,68	388.187	1.108.327	2,86	498.527	1.729.630	3,47
Belluno	48.766	108.912	2,23	63.357	141.228	2,23	67.621	172.017	2,54	65.548	154.090	2,35
Padova	44.773	162.931	3,64	58.416	208.939	3,58	60.535	227.556	3,76	72.215	307.132	4,25
Rovigo	1.421	2.195	1,54	2.200	3.010	1,37	2.402	4.348	1,81	2.965	4.627	1,56
Treviso	12.749	18.334	1,44	20.824	31.533	1,51	20.755	33.984	1,64	22.103	35.705	1,62
Venezia	507.667	1.293.724	2,55	589.947	1.470.254	2,49	642.269	1.753.190	2,73	641.508	1.875.789	2,92
Verona	72.766	138.690	1,91	92.190	215.171	2,33	119.938	197.602	1,65	115.998	323.129	2,79
Vicenza	12.233	16.799	1,37	18.104	27.908	1,54	24.757	48.929	1,98	27.842	81.684	2,93
VENETO	700.375	1.741.585	2,49	845.038	2.098.043	2,48	938.277	2.437.626	2,60	948.179	2.782.156	2,93
Gorizia	14.203	83.540	5,88	17.524	108.385	6,18	19.206	110.300	5,74	23.223	167.434	7,21
Trieste	—	—	—	24.707	47.843	1,94	54.748	104.524	1,91	68.160	137.875	2,02
Udine	21.601	59.839	2,77	29.529	83.380	2,82	34.579	101.145	2,93	39.630	149.851	3,78
FRIULI-V. G.	35.804	143.379	4,00	71.760	239.608	3,34	108.533	315.969	2,91	131.013	455.160	3,47
Genova	378.477	807.395	2,13	407.139	916.818	2,25	407.798	933.017	2,29	456.925	1.355.188	2,97
Imperia	89.606	426.782	4,76	107.467	554.295	5,16	105.291	534.394	5,08	130.665	812.163	6,22
La Spezia	27.759	48.071	1,73	33.094	57.220	1,73	35.906	66.191	1,84	42.442	94.977	2,24
Savona	57.822	356.223	6,16	90.314	600.796	6,65	98.588	647.282	6,57	155.598	1.275.114	7,55
LIGURIA	553.664	1.638.471	2,96	638.014	2.129.129	3,34	647.583	2.180.884	3,37	785.630	3.537.442	4,50
Bologna	41.553	64.127	1,54	52.279	86.020	1,65	59.780	95.750	1,60	62.637	107.969	1,72
Ferrara	7.325	10.489	1,43	9.482	12.196	1,29	9.503	12.989	1,37	12.056	27.262	2,26
Forlì	76.541	736.269	9,62	122.510	1.276.859	10,42	154.008	1.662.263	10,79	194.157	2.062.143	10,62
Modena	8.284	14.711	1,78	9.496	14.992	1,58	10.704	15.845	1,48	14.016	22.615	1,61
Parma	15.067	35.039	2,33	19.180	37.338	1,95	21.599	42.757	1,98	25.272	56.583	2,24
Piacenza	7.637	9.440	1,24	10.221	12.308	1,20	10.802	11.529	1,07	16.946	32.223	1,90
Ravenna	17.808	56.600	3,74	25.240	100.267	3,97	29.896	132.483	4,43	39.281	239.933	6,11
Reggio nell'Em.	2.259	4.012	1,78	2.477	3.815	1,54	2.532	3.296	1,30	3.362	8.929	2,66
EMILIA-ROM.	176.474	930.687	5,27	250.885	1.543.795	6,15	298.824	1.976.912	6,62	367.727	2.557.657	6,96
Arezzo	4.401	5.917	1,34	5.374	7.564	1,41	5.758	8.170	1,42	6.533	13.724	2,10
Firenze	346.288	876.507	2,53	391.492	980.184	2,50	419.300	1.051.040	2,50	436.342	1.163.032	2,67
Grosseto	12.776	16.345	1,28	17.145	21.834	1,27	20.260	28.018	1,38	23.043	38.860	1,69
Livorno	39.090	95.070	2,43	46.126	105.211	2,28	48.538	112.427	2,32	56.808	180.444	3,18
Lucca	32.744	149.396	4,56	44.264	214.049	4,84	49.320	258.874	5,25	57.281	370.513	6,47
Massa-Carrara	5.846	27.761	4,75	7.153	31.020	4,34	8.454	39.386	4,66	11.880	70.125	5,90
Pisa	41.400	53.228	1,29	63.609	81.841	1,29	86.101	105.128	1,22	90.534	118.819	1,31
Pistoia	14.180	100.659	7,10	15.310	111.376	7,27	16.027	119.843	7,48	17.204	149.639	8,70
Siena	42.641	73.531	1,72	47.357	79.972	1,69	49.530	82.346	1,66	49.993	88.107	1,76
TOSCANA	539.366	1.398.414	2,59	637.830	1.633.051	2,56	703.288	1.805.232	2,57	749.618	2.193.263	2,93

(a) Cfr. la nota (a) a pag. 124.

Segue TAV. 33 — Movimento dei clienti stranieri negli esercizi alberghieri per tipo di esercizio (a)

A - IN COMPLESSO

PROVINCIE E REGIONI	1954			1955			1956			1957		
	Clienti	Presenze		Clienti	Presenze		Clienti	Presenze		Clienti	Presenze	
		N.	per cliente		N.	per cliente		N.	per cliente		N.	per cliente
Perugia	37.164	53.367	1,44	41.462	56.890	1,37	40.837	57.218	1,40	58.841	96.285	1,64
Terni	5.076	6.356	1,25	6.333	7.763	1,23	6.787	8.774	1,29	7.528	9.784	1,30
UMBRIA	42.240	59.723	1,41	47.795	64.653	1,35	47.624	65.992	1,39	66.369	106.069	1,60
Ancona	11.061	26.321	2,38	9.295	21.523	2,32	12.866	56.395	4,38	14.970	60.090	4,01
Ascoli Piceno	1.807	3.831	2,12	4.072	7.534	1,85	4.089	9.848	2,41	5.070	15.243	3,01
Macerata	819	2.831	3,46	2.709	6.800	2,51	1.320	4.541	3,44	1.700	9.407	5,53
Pesaro e Urbino	7.568	44.351	5,86	10.525	67.089	6,37	12.791	95.450	7,46	21.448	186.391	8,69
MARCHE	21.255	77.334	3,64	26.601	102.946	3,87	31.066	166.234	5,35	43.188	271.131	6,28
Frosinone	1.564	5.665	3,62	1.430	5.598	3,91	1.628	4.927	3,03	2.678	8.847	3,30
Latina	3.943	6.266	1,59	6.803	10.243	1,51	6.836	12.308	1,80	10.386	35.854	3,45
Rieti	715	1.384	1,94	773	1.447	1,87	786	1.437	1,83	1.108	2.332	2,10
Roma	606.005	2.158.706	3,56	666.590	2.336.274	3,50	704.284	2.474.404	3,51	893.329	3.499.232	3,92
Viterbo	4.775	5.274	1,10	6.638	7.280	1,10	6.561	7.205	1,10	8.679	10.816	1,25
LAZIO	617.002	2.177.295	3,53	682.234	2.360.842	3,46	720.095	2.500.281	3,47	916.180	3.557.081	3,88
Campobasso	2.118	2.907	1,37	2.245	2.838	1,26	2.420	3.316	1,37	2.730	4.491	1,65
Chieti	1.016	1.724	1,70	1.245	2.895	2,33	1.696	3.375	1,99	2.942	7.937	2,70
L'Aquila	3.391	5.069	1,49	2.962	4.569	1,54	3.759	5.636	1,50	6.032	10.227	1,70
Pescara	5.701	8.292	1,45	7.566	11.422	1,51	7.890	11.237	1,42	9.464	20.744	2,19
Teramo	448	1.437	3,21	482	1.456	3,02	889	1.845	2,08	1.422	8.543	6,01
ABRUZZI E MOL.	12.674	19.429	1,53	14.500	23.180	1,60	16.654	25.409	1,52	22.590	51.942	2,30
Avellino	788	1.605	2,04	1.123	1.848	1,65	1.065	1.813	1,70	1.417	3.187	2,25
Benevento	440	630	1,43	612	991	1,62	808	1.427	1,77	838	1.352	1,61
Caserta	913	1.552	1,70	1.066	1.863	1,75	1.394	3.280	2,35	1.609	4.030	2,50
Napoli	351.203	894.497	2,55	374.628	976.197	2,61	365.927	1.006.366	2,75	429.273	1.367.948	3,19
Salerno	19.980	68.353	3,42	28.202	112.391	3,99	30.254	124.427	4,11	27.213	108.287	3,98
CAMPANIA	373.324	966.637	2,59	405.631	1.093.290	2,70	399.448	1.137.313	2,85	460.350	1.484.804	3,22
Bari	6.938	17.743	2,56	7.656	18.098	2,36	8.388	19.771	2,36	10.209	30.456	2,98
Brindisi	4.936	7.952	1,61	6.089	9.627	1,58	10.548	16.869	1,60	14.769	26.425	1,79
Foggia	5.652	9.500	1,68	6.958	12.949	1,86	7.610	14.060	1,85	9.640	27.165	2,82
Lecce	457	1.245	2,72	811	1.987	2,45	1.142	3.451	3,02	1.784	5.604	3,14
Taranto	2.572	5.295	2,06	3.531	7.418	2,10	3.679	8.116	2,21	4.526	14.445	3,19
PUGLIA	20.555	41.735	2,03	25.045	50.079	2,00	31.367	62.267	1,98	40.928	104.095	2,54
Matera	316	465	1,47	520	815	1,57	745	897	1,20	806	988	1,23
Potenza	496	881	1,78	741	971	1,31	938	1.679	1,79	1.502	4.197	2,79
BASILICATA	812	1.346	1,66	1.261	1.786	1,42	1.683	2.576	1,53	2.308	5.185	2,25
Catanzaro	2.138	3.798	1,78	3.241	4.448	1,37	3.609	4.828	1,34	3.789	7.061	1,86
Cosenza	5.603	6.857	1,22	7.653	9.525	1,24	7.898	9.419	1,19	9.042	11.717	1,30
Reggio di Cal.	2.452	4.399	1,79	3.083	4.961	1,61	3.858	6.250	1,62	4.617	8.699	1,88
CALABRIA	10.193	15.054	1,48	13.977	18.934	1,35	15.365	20.497	1,33	17.448	27.477	1,57
Agrigento	7.853	10.700	1,36	11.999	15.878	1,32	13.616	17.773	1,31	16.414	26.788	1,63
Caltanissetta	790	1.424	1,80	1.106	1.999	1,81	1.447	2.256	1,56	1.863	3.927	2,11
Catania	10.537	24.594	2,33	10.851	24.872	2,29	14.013	32.276	2,30	19.690	62.025	3,15
Enna	1.121	1.339	1,19	2.095	2.513	1,20	2.458	3.300	1,34	3.044	4.194	1,38
Messina	36.242	141.602	3,91	45.712	181.051	3,96	50.273	210.313	4,18	57.594	265.285	4,61
Palermo	32.725	87.748	2,68	38.094	99.071	2,60	40.288	107.926	2,68	42.858	129.221	2,78
Ragusa	573	1.589	2,77	692	2.915	4,21	961	3.143	3,27	1.947	7.121	3,66
Siracusa	12.577	20.998	1,67	17.050	27.667	1,62	17.739	28.904	1,63	20.457	47.431	2,32
Trapani	3.410	5.341	1,57	5.032	7.387	1,47	5.509	8.576	1,56	7.879	12.693	1,61
SICILIA	105.828	295.335	2,79	132.631	363.353	2,74	146.304	414.467	2,83	171.746	558.685	3,25
Cagliari	2.343	7.403	3,16	2.914	9.029	3,10	5.096	13.504	2,65	7.329	25.004	3,41
Nuoro	236	491	2,08	749	2.219	2,96	1.507	3.111	2,06	2.231	6.528	3,93
Sassari	1.653	9.047	5,47	3.446	15.910	4,62	5.044	29.352	5,82	6.929	31.786	4,59
SARDEGNA	4.232	16.941	4,00	7.109	27.158	3,82	11.647	45.967	3,95	16.489	63.318	3,84
ITALIA	4.427.214	12.206.145	2,76	5.210.234	15.007.636	2,88	5.610.597	16.689.878	2,97	6.493.671	23.158.755	3,57

(a) Cfr. la nota (a) a pag. 124.

Segue TAV. 33 — Movimento dei clienti stranieri negli esercizi alberghieri per tipo di esercizio (*a*)

B – ALBERGHI E PENSIONI

PROVINCIE E REGIONI	1954			1955			1956			1957		
	Clienti	Presenze		Clienti	Presenze		Clienti	Presenze		Clienti	Presenze	
		N.	per cliente		N.	per cliente		N.	per cliente		N.	per cliente
Alessandria	9.647	24.834	2,57	12.098	29.175	2,41	15.414	38.869	2,52	17.881	46.527	2,60
Asti	2.876	3.955	1,38	3.339	4.205	1,26	3.981	5.551	1,39	4.008	9.484	2,37
Cuneo	8.585	28.664	3,34	11.193	45.800	4,09	13.654	53.082	3,89	17.468	69.635	3,99
Novara	119.612	221.337	1,85	127.990	265.646	2,08	133.355	286.871	2,15	141.948	351.971	2,48
Torino	112.408	220.061	1,96	131.585	246.022	1,87	147.058	280.130	1,90	160.103	373.524	2,33
Vercelli	2.999	10.288	3,43	3.968	10.706	2,70	4.604	10.855	2,36	5.548	13.523	2,44
PIEMONTE	**256.127**	**509.139**	**1,99**	**290.173**	**601.554**	**2,07**	**318.066**	**675.358**	**2,12**	**346.956**	**864.664**	**2,49**
VALLE D'AOSTA	**14.861**	**39.351**	**2,65**	**17.644**	**52.709**	**2,99**	**20.095**	**61.137**	**3,04**	**27.838**	**83.097**	**2,99**
Bergamo	7.193	15.759	2,19	9.058	18.214	2,01	9.725	15.674	1,61	13.399	32.459	2,42
Brescia	107.838	247.543	2,30	125.420	308.449	2,46	127.820	337.586	2,64	141.134	434.602	3,08
Como	112.465	289.991	2,58	125.116	364.380	2,91	120.274	335.064	2,79	142.465	431.821	3,03
Cremona	4.643	6.861	1,48	5.349	7.262	1,36	6.137	8.233	1,34	6.580	10.442	1,59
Mantova	4.936	6.936	1,41	5.899	7.111	1,21	7.049	8.649	1,23	7.770	10.175	1,31
Milano	343.227	690.373	2,01	380.450	714.576	1,88	416.665	783.419	1,88	466.445	1.473.825	3,16
Pavia	6.353	10.005	1,57	11.400	17.254	1,51	10.889	14.665	1,35	12.080	26.191	2,17
Sondrio	8.100	10.822	1,34	8.421	11.345	1,35	7.639	11.222	1,47	10.574	17.348	1,64
Varese	5.743	14.293	2,49	5.808	21.043	3,62	5.467	22.591	4,13	14.604	38.467	2,63
LOMBARDIA	**600.498**	**1.292.583**	**2,15**	**676.921**	**1.469.634**	**2,17**	**711.665**	**1.537.103**	**2,16**	**815.051**	**2.475.330**	**3,04**
Bolzano	211.939	515.031	2,43	265.862	680.516	2,56	259.397	690.629	2,66	341.407	1.149.310	3,37
Trento	63.361	150.617	2,38	86.012	250.097	2,91	99.790	324.549	3,25	120.102	442.994	3,69
TRENTINO-A.A.	**275.300**	**665.648**	**2,42**	**351.874**	**930.613**	**2,64**	**359.187**	**1.015.178**	**2,83**	**461.509**	**1.592.304**	**3,45**
Belluno	47.965	107.559	2,24	62.078	139.042	2,24	66.501	169.928	2,56	63.515	150.672	2,37
Padova	43.060	160.388	3,72	52.543	200.820	3,82	55.606	220.481	3,97	63.550	291.372	4,58
Rovigo	1.374	1.673	1,22	2.125	2.701	1,27	2.320	3.970	1,71	2.769	4.191	1,51
Treviso	11.993	16.612	1,39	19.242	28.231	1,47	18.684	29.805	1,60	19.577	30.713	1,57
Venezia	472.672	1.195.128	2,53	559.838	1.392.085	2,49	591.082	1.542.730	2,61	611.305	1.750.126	2,86
Verona	69.339	129.478	1,87	84.954	187.742	2,21	115.770	188.934	1,63	108.385	298.857	2,76
Vicenza	10.405	14.201	1,36	15.374	22.648	1,47	21.997	43.932	2,00	23.782	75.362	,17
VENETO	**656.808**	**1.625.039**	**2,47**	**796.154**	**1.973.269**	**2,48**	**871.960**	**2.199.780**	**2,52**	**892.883**	**2.601.293**	**2,91**
Gorizia	13.206	77.831	5,89	16.375	102.342	6,25	18.068	103.786	5,74	22.035	161.353	7,32
Trieste	—	—	—	23.159	43.782	1,89	50.992	95.300	1,87	62.942	122.909	1,95
Udine	18.783	52.190	2,78	26.504	69.676	2,63	30.603	85.421	2,79	35.846	132.855	3,71
FRIULI-V. G.	**31.989**	**130.021**	**4,06**	**66.038**	**215.800**	**3,27**	**99.663**	**284.507**	**2,85**	**120.823**	**417.117**	**3,45**
Genova	363.292	778.004	2,14	391.476	887.530	2,27	392.160	897.623	2,29	438.750	1.301.193	2,97
Imperia	86.358	412.813	4,78	102.530	531.948	5,19	100.116	510.979	5,10	123.198	772.094	6,27
La Spezia	27.468	47.236	1,72	32.684	55.762	1,71	35.129	64.448	1,83	40.870	91.385	2,24
Savona	54.657	330.622	6,05	83.242	549.633	6,60	88.651	573.519	6,47	144.604	1.181.923	8,17
LIGURIA	**531.775**	**1.568.675**	**2,95**	**609.932**	**2.024.873**	**3,32**	**616.056**	**2.046.569**	**3,32**	**747.422**	**3.346.595**	**4,48**
Bologna	40.873	61.261	1,50	51.237	82.653	1,61	58.833	92.296	1,57	61.751	104.298	1,69
Ferrara	6.727	9.655	1,44	8.783	11.242	1,28	8.876	12.120	1,37	11.038	22.710	2,06
Forlì	74.587	716.033	9,60	120.281	1.255.281	10,44	151.548	1.629.437	10,75	189.804	2.010.523	10,59
Modena	7.874	13.752	1,75	9.072	14.215	1,57	10.373	15.187	1,46	13.767	21.935	1,59
Parma	14.005	30.417	2,17	17.539	33.556	1,91	19.848	38.529	1,94	23.456	51.635	2,20
Piacenza	7.266	8.769	1,21	9.740	11.539	1,18	10.429	11.075	1,06	15.980	30.612	1,92
Ravenna	17.295	54.563	3,15	24.414	97.791	4,01	29.198	128.401	4,40	38.023	231.119	6,08
Reggio nell'Em.	1.933	3.103	1,61	2.073	2.880	1,39	2.267	2.890	1,27	2.738	7.308	2,67
EMILIA-ROMAG.	**170.560**	**897.553**	**5,26**	**243.139**	**1.509.157**	**6,21**	**291.372**	**1.929.935**	**6,62**	**356.557**	**2.480.140**	**6,96**
Arezzo	4.152	5.416	1,30	5.119	7.022	1,37	5.602	7.676	1,37	6.254	12.944	2,07
Firenze	335.848	846.483	2,52	378.325	943.353	2,49	406.325	1.012.125	2,49	421.312	1.113.575	2,64
Grosseto	12.404	15.558	1,25	16.760	20.780	1,24	19.590	26.698	1,36	22.444	37.025	1,65
Livorno	38.517	92.763	2,41	45.391	102.334	2,25	47.651	107.690	2,26	55.862	176.669	3,16
Lucca	32.454	148.243	4,57	43.888	212.045	4,83	48.735	255.348	5,24	56.929	367.976	6,46
Massa-Carrara	5.543	26.346	4,75	6.776	29.966	4,42	8.195	38.670	4,72	11.568	69.462	6,00
Pisa	40.483	51.620	1,28	63.535	78.661	1,24	85.163	102.348	1,20	89.651	116.620	1,30
Pistoia	13.899	98.379	7,08	15.022	109.240	7,27	15.694	116.949	7,45	16.816	146.535	8,71
Siena	41.232	69.099	1,68	45.683	75.646	1,66	48.319	78.675	1,63	48.842	85.872	1,76
TOSCANA	**524.532**	**1.353.907**	**2,58**	**620.499**	**1.579.047**	**2,54**	**685.274**	**1.746.179**	**2,55**	**729.678**	**2.126.678**	**2,91**

(*a*) Cfr. la nota (*a*) a pag. 124.

Segue TAV. 33 — Movimento dei clienti stranieri negli esercizi alberghieri per tipo di esercizio (*a*)

B – ALBERGHI E PENSIONI

PROVINCIE E REGIONI	1954			1955			1956			1957		
	Clienti	Presenze		Clienti	Presenze		Clienti	Presenze		Clienti	Presenze	
		N.	per cliente		N.	per cliente		N.	per cliente		N.	per cliente
Perugia	34.846	49.857	1,43	40.578	55.345	1,36	40.576	56.787	1,40	58.057	94.312	1,62
Terni	5.026	6.223	1,24	6.250	7.614	1,22	6.691	8.459	1,26	7.435	9.450	1,27
UMBRIA	**39.872**	**56.080**	**1,41**	**46.828**	**62.959**	**1,34**	**47.267**	**65.246**	**1,38**	**65.492**	**103.762**	**1,58**
Ancona	10.533	23.190	2,20	8.994	20.785	2,31	12.554	55.111	4,39	14.652	58.112	3,97
Ascoli Piceno	1.800	3.818	2,12	4.055	7.448	1,84	4.067	9.767	2,40	5.042	15.124	3,00
Macerata	754	2.593	3,44	2.497	6.315	2,53	1.235	4.389	3,55	1.602	8.813	5,50
Pesaro e Urbino	7.460	44.095	5,91	10.359	66.714	6,44	12.643	94.956	7,51	21.304	185.675	8,72
MARCHE	**20.547**	**73.696**	**3,59**	**25.905**	**101.262**	**3,91**	**30.499**	**164.223**	**5,38**	**42.600**	**267.724**	**6,28**
Frosinone	1.487	5.490	3,69	1.364	5.426	3,98	1.576	4.835	3,07	2.605	8.544	3,28
Latina	3.924	6.246	1,59	6.751	10.123	1,50	6.765	12.122	1,79	10.270	35.518	3,46
Rieti	715	1.384	1,94	773	1.447	1,87	782	1.427	1,82	1.099	2.323	2,11
Roma	563.353	1.958.048	3,48	623.968	2.137.484	3,43	654.781	2.254.710	3,44	842.803	3.275.621	3,89
Viterbo	4.506	4.983	1,11	6.120	6.670	1,09	6.171	6.789	1,10	8.329	10.383	1,25
LAZIO	**573.985**	**1.976.151**	**3,44**	**638.976**	**2.161.150**	**3,38**	**670.075**	**2.279.883**	**3,40**	**865.106**	**3.332.389**	**3,85**
Campobasso	2.106	2.891	1,37	2.214	2.807	1,27	2.363	3.206	1,36	2.618	4.323	1,65
Chieti	962	1.585	1,65	1.150	2.789	2,43	1.517	3.085	2,03	2.699	7.659	2,84
L'Aquila	3.329	4.865	1,46	2.920	4.457	1,53	3.715	5.389	1,45	5.975	10.129	1,70
Pescara	5.605	8.110	1,45	7.329	11.008	1,50	7.630	10.891	1,43	9.146	20.195	2,21
Teramo	390	1.193	3,06	454	1.181	2,60	806	1.610	2,00	1.360	8.021	5,90
ABRUZZI E MOL.	**12.392**	**18.644**	**1,50**	**14.067**	**22.242**	**1,58**	**16.031**	**24.181**	**1,51**	**21.798**	**50.327**	**2,31**
Avellino	766	1.579	2,06	1.103	1.806	1,64	1.023	1.715	1,68	1.320	2.996	2,27
Benevento	438	620	1,42	611	990	1,62	802	1.421	1,77	824	1.302	1,58
Caserta	748	1.387	1,85	1.064	1.861	1,75	1.389	3.269	2,35	1.507	3.744	2,48
Napoli	345.429	873.963	2,53	369.133	959.583	2,60	360.058	989.145	2,75	422.227	1.338.601	3,17
Salerno	19.028	63.579	3,34	26.593	101.789	3,83	28.021	110.322	3,94	26.227	103.134	3,93
CAMPANIA	**366.409**	**941.128**	**2,57**	**398.504**	**1.066.029**	**2,68**	**391.293**	**1.105.872**	**2,83**	**452.105**	**1.449.777**	**3,21**
Bari	6.764	17.277	2,55	7.369	17.193	2,33	8.127	19.169	2,36	10.031	30.112	3,00
Brindisi	4.727	7.617	1,61	5.746	8.859	1,54	9.973	15.761	1,58	13.817	24.327	1,76
Foggia	5.425	8.872	1,64	6.613	11.788	1,78	7.182	12.683	1,77	9.239	25.810	2,79
Lecce	454	1.242	2,74	808	1.984	2,46	1.138	3.397	2,99	1.781	5.599	3,14
Taranto	2.510	5.219	2,08	3.483	7.225	2,07	3.654	8.077	2,21	4.479	14.316	3,20
PUGLIA	**19.880**	**40.227**	**2,02**	**24.019**	**47.049**	**1,96**	**30.074**	**59.087**	**1,96**	**39.347**	**100.164**	**2,55**
Matera	300	448	1,49	510	771	1,51	718	870	1,21	785	965	1,23
Potenza	293	400	1,37	666	857	1,29	867	1.537	1,77	1.369	3.925	2,87
BASILICATA	**593**	**848**	**1,43**	**1.176**	**1.628**	**1,38**	**1.585**	**2.407**	**1,52**	**2.154**	**4.890**	**2,27**
Catanzaro	2.079	3.655	1,76	3.200	4.402	1,38	3.541	4.743	1,34	3.712	6.951	1,87
Cosenza	5.429	6.644	1,22	7.554	9.368	1,24	7.774	9.154	1,18	8.853	11.360	1,28
Reggio di Cal.	2.404	4.253	1,77	3.065	4.915	1,60	3.811	6.043	1,59	4.544	8.540	1,88
CALABRIA	**9.912**	**14.552**	**1,47**	**13.819**	**18.685**	**1,35**	**15.126**	**19.940**	**1,32**	**17.109**	**26.851**	**1,57**
Agrigento	7.789	10.529	1,35	11.949	15.820	1,32	13.576	17.728	1,31	16.351	26.601	1,63
Caltanissetta	777	1.407	1,81	1.076	1.964	1,83	1.406	2.189	1,56	1.765	3.742	2,12
Catania	9.445	22.082	2,34	9.747	22.530	2,31	12.895	29.430	2,28	18.565	57.126	3,08
Enna	990	1.172	1,18	1.945	2.327	1,20	2.366	3.187	1,35	3.021	4.168	1,38
Messina	34.099	136.799	4,01	44.174	177.496	4,02	48.034	201.721	4,20	54.804	254.753	4,65
Palermo	30.693	82.130	2,68	36.555	94.972	2,60	38.864	103.439	2,66	41.713	123.928	2,97
Ragusa	504	1.452	2,88	623	2.822	4,53	908	3.033	3,34	1.905	7.004	3,68
Siracusa	12.040	20.056	1,67	16.389	26.565	1,62	17.147	27.801	1,62	19.853	45.783	2,31
Trapani	3.242	4.937	1,52	4.827	6.956	1,44	5.280	7.841	1,49	7.525	11.851	1,57
SICILIA	**99.579**	**280.564**	**2,82**	**127.285**	**351.452**	**2,76**	**140.476**	**396.369**	**2,82**	**165.502**	**534.956**	**3,23**
Cagliari	2.289	7.055	3,08	2.845	8.360	2,94	4.990	12.988	2,60	7.075	23.207	3,28
Nuoro	225	478	2,12	724	2.139	2,95	1.404	2.974	2,12	2.006	6.104	3,04
Sassari	1.592	8.901	5,59	3.303	15.564	4,71	4.900	28.917	5,90	6.758	31.119	4,60
SARDEGNA	**4.106**	**16.434**	**4,00**	**6.872**	**26.063**	**3,79**	**11.294**	**44.879**	**3,97**	**15.839**	**60.430**	**3,82**
ITALIA	**4.209.725**	**11.500.240**	**2,73**	**4.969.825**	**14.215.175**	**2,86**	**5.327.058**	**15.657.833**	**2,94**	**6.185.769**	**21.918.488**	**3,54**

(*a*) Cfr. la nota (*a*) a pag. 124.

Segue TAV. 33 — Movimento dei clienti stranieri negli esercizi alberghieri per tipo di esercizio (*a*)

C - LOCANDE

PROVINCIE E REGIONI	1954 Clienti	1954 Presenze N.	1954 Presenze per cliente	1955 Clienti	1955 Presenze N.	1955 Presenze per cliente	1956 Clienti	1956 Presenze N.	1956 Presenze per cliente	1957 Clienti	1957 Presenze N.	1957 Presenze per cliente
Alessandria	1.231	2.454	1,99	1.159	2.747	2,37	1.169	3.282	2,81	1.523	3.485	2,29
Asti	169	328	1,94	57	230	4,04	162	287	1,77	421	1.553	3,69
Cuneo	1.778	11.051	6,22	2.371	13.365	5,64	2.632	16.682	6,34	3.377	26.150	7,74
Novara	4.792	13.042	2,72	6.010	16.072	2,67	7.207	21.042	2,92	10.259	51.714	5,04
Torino	2.430	12.528	5,16	3.240	13.883	4,28	6.429	22.711	3,53	6.285	36.033	5,73
Vercelli	445	2.146	4,82	590	2.314	3,92	677	2.382	3,52	734	3.029	4,13
PIEMONTE	10.845	41.549	3,83	13.427	48.611	3,62	18.276	66.386	3,63	22.599	121.964	5,40
VALLE D'AOSTA	562	2.830	5,04	577	2.569	4,45	740	3.478	4,70	983	3.976	4,04
Bergamo	711	1.522	2,14	821	2.010	2,45	1.012	3.092	3,06	1.536	5.182	3,37
Brescia	9.745	18.944	1,94	13.390	26.643	1,99	14.634	32.280	2,21	15.214	41.052	2,70
Como	6.826	17.824	2,61	6.236	18.408	2,95	7.329	21.555	2,94	8.011	20.332	2,54
Cremona	203	1.074	5,29	186	281	1,51	421	868	2,06	316	799	2,53
Mantova	425	761	1,79	512	830	1,62	751	1.067	1,42	444	544	1,23
Milano	8.714	15.419	1,77	9.903	17.335	1,75	8.793	16.887	1,92	10.670	40.488	3,79
Pavia	1.765	3.209	1,82	1.475	2.092	1,42	1.862	2.526	1,36	3.052	4.673	1,53
Sondrio	455	744	1,64	568	974	1,71	505	775	1,53	895	1.656	1,85
Varese	588	1.121	1,91	764	1.560	2,04	503	1.413	2,81	1.816	9.903	5,45
LOMBARDIA	29.432	60.618	2,06	33.855	70.133	2,07	35.810	80.463	2,25	41.954	124.629	2,97
Bolzano	18.164	40.171	2,21	16.858	41.827	2,48	17.696	45.060	2,55	24.856	82.062	3,30
Trento	7.627	30.891	4,05	8.594	40.139	4,67	11.304	48.089	4,25	12.162	55.264	4,54
TRENTINO-A.A.	25.791	71.062	2,76	25.452	81.966	3,22	29.000	93.149	3,21	37.018	137.326	3,71
Belluno	801	1.353	1,69	1.279	2.186	1,71	1.120	2.089	1,87	2.033	3.418	1,68
Padova	1.713	2.543	1,48	5.873	8.119	1,38	4.929	7.075	1,44	8.665	15.760	1,82
Rovigo	47	522	11,11	75	309	4,12	82	378	4,61	196	436	2,22
Treviso	756	1.722	2,28	1.582	3.302	2,09	2.071	4.179	2,02	2.526	4.992	1,98
Venezia	34.995	98.596	2,82	30.109	78.169	2,60	51.187	210.460	4,11	30.203	125.663	4,16
Verona	3.427	9.212	2,69	7.236	27.429	3,79	4.168	8.668	2,08	7.613	24.272	3,19
Vicenza	1.828	2.598	1,42	2.730	5.260	1,93	2.760	4.997	1,81	4.060	6.322	1,56
VENETO	43.567	116.546	2,68	48.884	124.774	2,55	66.317	237.846	3,59	55.296	180.863	3,27
Gorizia	997	5.709	5,73	1.149	6.043	5,26	1.138	6.514	5,72	1.188	6.081	5,12
Trieste	—	—	—	1.548	4.061	2,62	3.756	9.224	2,46	5.218	14.966	2,87
Udine	2.818	7.649	2,71	3.025	13.704	4,53	3.976	15.724	3,95	3.784	16.996	4,49
FRIULI-V. G.	3.815	13.358	3,50	5.722	23.808	4,16	8.870	31.462	3,55	10.190	38.043	3,73
Genova	15.185	29.391	1,94	15.663	29.288	1,87	15.638	35.394	2,26	18.175	53.995	2,97
Imperia	3.248	13.969	4,30	4.937	22.347	4,53	5.175	23.415	4,52	7.467	40.069	5,37
La Spezia	291	835	2,87	410	1.458	3,56	777	1.743	2,24	1.572	3.592	2,28
Savona	3.165	25.601	8,09	7.072	51.163	7,23	9.937	73.763	7,42	10.994	93.191	8,48
LIGURIA	21.889	69.796	3,19	28.082	104.256	3,71	31.527	134.315	4,26	38.208	190.847	4,99
Bologna	680	2.866	4,21	1.042	3.367	3,23	947	3.454	3,65	886	3.671	4,14
Ferrara	598	834	1,39	699	954	1,36	627	869	1,39	1.018	4.552	4,47
Forlì	1.954	20.236	10,36	2.229	21.578	9,68	2.460	32.826	13,34	4.353	51.620	11,86
Modena	410	959	2,34	424	777	1,83	331	658	1,99	249	680	2,73
Parma	1.062	4.622	4,35	1.641	3.782	2,30	1.751	4.228	2,41	1.816	4.948	2,72
Piacenza	371	671	1,81	481	769	1,60	373	454	1,22	966	1.611	1,67
Ravenna	513	2.037	3,97	826	2.476	3,00	698	4.082	5,85	1.258	8.814	7,01
Reggio nell'Em.	326	909	2,79	404	935	2,31	265	406	1,53	624	1.621	2,60
EMILIA-ROM.	5.914	33.134	5,60	7.746	34.638	4,47	7.452	46.977	6,30	11.170	77.517	6,94
Arezzo	249	501	2,01	255	542	2,13	156	494	3,17	279	780	2,80
Firenze	10.440	30.024	2,88	13.167	36.831	2,80	12.975	38.915	3,00	15.030	49.457	3,29
Grosseto	372	787	2,12	385	1.054	2,74	670	1.320	1,97	599	1.835	3,06
Livorno	573	2.307	4,03	735	2.877	3,91	887	4.737	5,34	946	3.775	3,99
Lucca	290	1.153	3,98	376	2.004	5,33	585	3.526	6,03	352	2.537	7,21
Massa-Carrara	303	1.415	4,67	377	1.054	2,80	259	716	2,76	312	663	2,13
Pisa	917	1.608	1,75	74	3.180	42,97	938	2.780	2,96	883	2.199	2,49
Pistoia	281	2.280	8,11	288	2.136	7,42	333	2.894	8,69	388	3.104	8,00
Siena	1.409	4.432	3,15	1.674	4.326	2,58	1.211	3.671	3,03	1.151	2.235	1,94
TOSCANA	14.834	44.507	3,00	17.331	54.004	3,12	18.014	59.053	3,28	19.940	66.585	3,34

(*a*) Cfr. la nota (*a*) a pag. 124.

Segue TAV. 33 — Movimento dei clienti stranieri negli esercizi alberghieri per tipo di esercizio (*a*)

C - LOCANDE

PROVINCIE E REGIONI	1954 Clienti	1954 Presenze N.	1954 Presenze per cliente	1955 Clienti	1955 Presenze N.	1955 Presenze per cliente	1956 Clienti	1956 Presenze N.	1956 Presenze per cliente	1957 Clienti	1957 Presenze N.	1957 Presenze per cliente
Perugia	2.318	3.510	1,51	884	1.545	1,75	261	431	1,65	784	1.973	2,52
Terni	50	133	2,66	83	149	1,80	96	315	3,28	93	334	3,59
UMBRIA	2.368	3.643	1,54	967	1.694	1,75	357	746	2,09	877	2.307	2,63
Ancona	528	3.131	5,93	301	738	2,45	312	1.284	4,12	318	1.978	6,22
Ascoli Piceno	7	13	1,86	17	86	5,06	22	81	3,68	28	119	4,25
Macerata	65	238	3,66	212	485	2,29	85	152	1,79	98	594	6,06
Pesaro e Urbino	108	256	2,37	166	375	2,26	148	494	3,34	144	716	4,97
MARCHE	708	3.638	5,14	696	1.684	2,42	567	2.011	3,55	588	3.407	5,79
Frosinone	77	175	2,27	66	172	2,61	52	92	1,77	73	303	4,15
Latina	19	20	1,05	52	120	2,31	71	186	2,62	116	336	2,90
Rieti	—	—	—	—	—	—	4	10	2,50	9	9	1,00
Roma	42.652	200.658	4,70	42.622	198.790	4,66	49.503	219.694	4,44	50.526	223.611	4,43
Viterbo	269	291	1,08	518	610	1,18	390	416	1,07	350	433	1,24
LAZIO	43.017	201.144	4,68	43.258	199.692	4,62	50.020	220.398	4,41	51.074	224.692	4,40
Campobasso	12	16	1,33	31	31	1,00	57	110	1,93	112	168	1,50
Chieti	54	139	2,57	95	106	1,12	179	290	1,62	243	278	1,14
L'Aquila	62	204	3,29	42	112	2,67	44	247	5,61	57	98	1,72
Pescara	96	182	1,90	237	414	1,75	260	346	1,33	318	549	1,73
Teramo	58	244	4,21	28	275	9,82	83	235	2,83	62	522	8,42
ABRUZZI E M.	282	785	2,78	433	938	2,17	623	1.228	1,97	792	1.615	2,04
Avellino	22	26	1,18	20	42	2,10	42	98	2,33	97	191	1,97
Benevento	2	10	5,00	1	1	1,00	6	6	1,00	14	50	3,57
Caserta	165	165	1,00	2	2	1,00	5	11	2,20	102	286	2,80
Napoli	5.774	20.534	3,56	5.495	16.614	3,02	5.869	17.221	2,93	7.046	29.347	4,17
Salerno	952	4.774	5,01	1.609	10.602	6,59	2.233	14.105	6,32	986	5.153	5,23
CAMPANIA	6.915	25.509	3,69	7.127	27.261	3,83	8.155	31.441	3,86	8.245	35.027	4,25
Bari	174	466	2,68	287	905	3,15	261	602	2,31	178	344	1,93
Brindisi	209	335	1,60	343	768	2,24	575	1.108	1,93	952	2.098	2,20
Foggia	227	628	2,77	345	1.161	3,37	428	1.377	3,22	401	1.355	3,38
Lecce	3	3	1,00	3	3	1,00	4	54	13,50	3	5	1,67
Taranto	62	76	1,23	48	193	4,02	25	39	1,56	47	129	2,74
PUGLIA	675	1.508	2,23	1.026	3.030	2,95	1.293	3.180	2,46	1.581	3.931	2,49
Matera	16	17	1,06	10	44	4,40	27	27	1,00	21	23	1,10
Potenza	203	481	2,37	75	114	1,52	71	142	2,00	133	272	2,05
BASILICATA	219	498	2,27	85	158	1,86	98	169	1,72	154	295	1,92
Catanzaro	59	143	2,42	41	46	1,12	68	85	1,25	77	110	1,43
Cosenza	174	213	1,22	99	157	1,59	124	265	2,14	189	357	1,89
Reggio di Cal.	48	146	3,04	18	46	2,56	47	207	4,40	73	159	2,18
CALABRIA	281	502	1,79	158	249	1,58	239	557	2,33	339	626	1,85
Agrigento	64	171	2,67	50	58	1,16	40	45	1,13	63	187	2,97
Caltanissetta	13	17	1,31	30	35	1,17	41	67	1,63	98	185	1,89
Catania	1.092	2.512	2,30	1.104	2.342	2,12	1.118	2.846	2,55	1.125	4.899	4,35
Enna	131	167	1,27	150	186	1,24	92	113	1,23	23	26	1,13
Messina	2.143	4.803	2,24	1.538	3.555	2,31	2.239	8.592	3,84	2.790	10.532	3,77
Palermo	2.032	5.618	2,76	1.539	4.099	2,66	1.424	4.487	3,15	1.145	5.293	4,62
Ragusa	69	137	1,99	69	93	1,35	53	110	2,08	42	117	2,79
Siracusa	537	942	1,75	661	1.102	1,67	592	1.103	1,86	604	1.648	2,73
Trapani	168	404	2,40	205	431	2,10	229	735	3,21	354	842	2,38
SICILIA	6.249	14.771	2,36	5.346	11.901	2,23	5.828	18.098	3,11	6.244	23.729	3,80
Cagliari	54	348	6,44	69	669	9,70	106	516	4,87	254	1.797	7,07
Nuoro	11	13	1,18	25	80	3,20	103	137	1,33	225	424	1,88
Sassari	61	146	2,39	143	346	2,42	144	435	3,02	171	667	3,90
SARDEGNA	126	507	4,02	237	1.095	4,62	353	1.088	3,08	650	2.888	4,44
ITALIA	217.489	705.905	3,25	240.409	792.461	3,30	283.539	1.032.045	3,64	307.902	1.240 267	4,03

(*a*) Cfr. la nota (*a*) a pag. 124.

TAV. 34 — Movimento dei clienti stranieri negli esercizi alberghieri per categoria di esercizio (a)

A - ALBERGHI DI LUSSO E DI I^a CATEGORIA

PROVINCIE E REGIONI	1954 Clienti	1954 Presenze N.	1954 Presenze per cliente	1955 Clienti	1955 Presenze N.	1955 Presenze per cliente	1956 Clienti	1956 Presenze N.	1956 Presenze per cliente	1957 Clienti	1957 Presenze N.	1957 Presenze per cliente
Alessandria	866	7.290	8,42	897	8.484	9,46	1.007	10.039	9,97	1.133	11.851	10,46
Asti	—	—	—	—	—	—	—	—	—	—	—	—
Cuneo	63	607	9,63	71	888	12,51	113	1.158	10,25	224	1.371	6,12
Novara	44.281	75.728	1,71	44.975	80.503	1,79	35.946	73.046	2,03	31.959	71.086	2,22
Torino	39.625	80.302	2,03	45.408	87.395	1,92	47.671	90.187	1,89	51.520	126.613	2,46
Vercelli	—	—	—	—	—	—	—	—	—	—	—	—
PIEMONTE	**84.835**	**163.927**	**1,93**	**91.351**	**177.270**	**1,94**	**84.737**	**174.430**	**2,06**	**84.836**	**210.921**	**2,49**
VALLE D'AOSTA	**1.626**	**6.817**	**4,19**	**2.144**	**7.626**	**3,56**	**2.096**	**9.015**	**4,30**	**2.782**	**12.976**	**4,66**
Bergamo	2.633	5.463	2,07	2.578	4.424	1,72	2.864	4.033	1,41	3.479	9.633	2,77
Brescia	27.298	66.202	2,43	28.058	74.176	2,64	23.619	67.930	2,88	23.346	80.222	3,44
Como	38.556	122.138	3,17	44.123	146.978	3,33	39.920	130.122	3,26	42.064	152.474	3,62
Cremona	—	—	—	—	—	—	—	—	—	—	—	—
Mantova	1.199	1.728	1,44	2.018	2.393	1,19	2.643	3.259	1,23	3.434	4.712	1,37
Milano	147.614	322.602	2,19	159.499	324.378	2,03	171.227	355.018	2,07	175.055	552.010	3,15
Pavia	54	140	2,59	62	525	8,47	69	188	2,72	88	382	4,34
Sondrio	48	267	5,56	63	125	1,98	41	198	4,83	232	1.498	6,46
Varese	1.639	5.781	3,53	1.252	7.426	5,93	1.018	6.360	6,25	1.728	3.231	1,87
LOMBARDIA	**219.041**	**524.321**	**2,39**	**237.653**	**560.425**	**2,36**	**241.401**	**567.108**	**2,35**	**249.426**	**804.162**	**3,22**
Bolzano	17.110	41.009	2,40	22.311	54.620	2,45	18.484	48.829	2,64	18.505	60.644	3,28
Trento	4.046	7.641	1,89	4.790	10.798	2,25	4.787	12.534	2,62	15.228	50.493	3,32
TRENTINO-A.A.	**21.156**	**48.650**	**2,30**	**27.101**	**65.418**	**2,41**	**23.271**	**61.363**	**2,64**	**33.733**	**111.137**	**3,29**
Belluno	9.253	29.159	3,15	10.959	38.295	3,49	12.462	45.272	3,63	10.714	32.904	3,07
Padova	6.250	28.238	4,52	7.056	28.652	4,06	6.888	29.864	4,34	7.022	35.368	5,04
Rovigo	—	—	—	—	—	—	—	—	—	—	—	—
Treviso	—	—	—	—	—	—	—	—	—	—	—	—
Venezia	109.422	306.685	2,80	119.372	327.686	2,75	123.900	354.632	2,86	130.730	366.734	2,81
Verona	12.286	17.374	1,41	19.807	26.307	1,33	13.049	19.847	1,52	12.938	20.087	1,55
Vicenza	2.072	2.887	1,39	3.388	5.446	1,61	4.816	9.320	1,94	6.869	22.282	3,24
VENETO	**139.283**	**384.343**	**2,76**	**160.582**	**426.386**	**2,66**	**161.115**	**458.935**	**2,85**	**168.273**	**477.375**	**2,84**
Gorizia	1.602	9.879	6,17	1.785	12.130	6,80	1.289	7.799	6,05	1.286	8.522	6,63
Trieste	—	—	—	6.129	14.121	2,30	16.751	34.816	2,08	16.199	34.516	2,13
Udine	—	—	—	—	—	—	—	—	—	—	—	—
FRIULI-V. G.	**1.602**	**9.879**	**6,17**	**7.914**	**26.251**	**3,32**	**18.040**	**42.615**	**2,36**	**17.485**	**43.038**	**2,46**
Genova	106.270	227.678	2,14	104.291	228.426	2,19	100.566	225.006	2,24	106.782	252.494	2,36
Imperia	24.149	129.341	5,36	26.230	140.824	5,37	22.989	125.496	5,46	23.231	141.770	6,10
La Spezia	—	—	—	—	—	—	—	—	—	—	—	—
Savona	3.008	14.762	4,91	3.997	20.863	5,22	2.907	14.310	4,92	3.741	23.241	6,21
LIGURIA	**133.427**	**371.781**	**2,79**	**134.518**	**390.113**	**2,90**	**126.462**	**364.812**	**2,88**	**133.754**	**417.505**	**3,12**
Bologna	7.668	11.462	1,49	10.625	17.844	1,68	12.357	19.812	1,60	11.110	20.451	1,84
Ferrara	—	—	—	—	—	—	—	—	—	—	—	—
Forlì	6.142	45.981	7,49	9.572	81.189	8,48	10.602	77.339	7,29	10.780	110.527	10,25
Modena	1	4	4,00	10	59	5,90	4	16	4,00	1.193	1.596	1,34
Parma	2.757	9.097	3,30	5.136	10.926	2,13	6.705	14.106	2,10	7.717	18.299	2,37
Piacenza	—	—	—	—	—	—	—	—	—	—	—	—
Ravenna	1.813	2.493	1,38	3.645	4.860	1,33	4.518	5.711	1,26	4.645	7.090	1,53
Reggio nell'Em.	—	—	—	—	—	—	—	—	—	—	—	—
EMILIA-ROMAG.	**18.381**	**69.037**	**3,76**	**28.988**	**114.878**	**3,96**	**34.186**	**116.984**	**3,42**	**35.445**	**157.963**	**4,46**
Arezzo	—	—	—	—	—	—	—	—	—	—	—	—
Firenze	122.389	313.794	2,56	127.515	328.024	2,57	121.819	319.393	2,62	116.458	308.142	2,65
Grosseto	—	—	—	—	—	—	—	—	—	—	—	—
Livorno	12.959	36.003	2,78	15.419	35.603	2,31	16.095	34.895	2,17	15.939	52.265	3,28
Lucca	6.320	30.906	4,89	6.928	37.659	5,44	6.913	38.389	5,55	7.658	48.799	6,37
Massa-Carrara	—	—	—	—	—	—	303	1.398	4,61	963	5.225	5,43
Pisa	14.144	18.884	1,34	21.602	25.352	1,17	28.949	33.007	1,14	32.744	38.370	1,17
Pistoia	5.701	54.545	9,57	6.168	60.100	9,74	6.165	65.600	10,64	5.982	70.365	11,76
Siena	21.264	27.652	1,30	22.160	28.934	1,31	22.718	29.235	1,29	20.697	26.668	1,29
TOSCANA	**182.777**	**481.784**	**2,64**	**199.792**	**515.672**	**2,58**	**202.962**	**521.917**	**2,57**	**200.441**	**549.834**	**2,74**

(a) Cfr. la nota (a) a pag. 124.

Segue TAV. 34 — Movimento dei clienti stranieri negli esercizi alberghieri per categoria di esercizio (a)

A - ALBERGHI DI LUSSO E DI I^a CATEGORIA

PROVINCIE E REGIONI	1954 Clienti	1954 Presenze N.	1954 Presenze per cliente	1955 Clienti	1955 Presenze N.	1955 Presenze per cliente	1956 Clienti	1956 Presenze N.	1956 Presenze per cliente	1957 Clienti	1957 Presenze N.	1957 Presenze per cliente
Perugia	6.097	8.332	1,37	6.688	8.497	1,27	7.202	8.815	1,22	7.376	11.426	1,55
Terni	617	654	1,06	619	694	1,12	634	718	1,13	675	683	1,01
UMBRIA	**6.714**	**8.986**	**1,34**	**7.307**	**9.191**	**1,26**	**7.836**	**9.533**	**1,22**	**8.051**	**12.109**	**1,50**
Ancona	1.122	1.525	1,36	1.454	1.929	1,33	1.561	1.996	1,28	1.941	5.349	2,76
Ascoli Piceno	494	899	1,82	2.551	3.467	1,36	2.227	3.872	1,74	2.732	5.131	1,88
Macerata	—	—	—	—	—	—	—	—	—	—	—	—
Pesaro e Urbino	—	—	—	—	—	—	—	—	—	—	—	—
MARCHE	**1.616**	**2.424**	**1,50**	**4.005**	**5.396**	**1,35**	**3.788**	**5.868**	**1,55**	**4.673**	**10.480**	**2,24**
Frosinone	193	1.725	8,94	144	1.153	8,01	119	1.040	8,74	296	2.891	9,77
Latina	923	2.020	2,19	997	1.871	1,88	877	1.865	2,13	1.057	3.765	3,56
Rieti	196	371	1,89	116	448	3,86	132	520	3,94	130	388	2,98
Roma	242.920	844.912	3,48	261.188	895.887	3,43	278.519	956.400	3,43	332.800	1.258.807	3,78
Viterbo	—	—	—	—	—	—	—	—	—	—	—	—
LAZIO	**244.232**	**849.028**	**3,48**	**262.445**	**899.359**	**3,43**	**279.647**	**959.825**	**3,43**	**334.283**	**1.265.851**	**3,79**
Campobasso	464	787	1,70	564	864	1,53	680	1.060	1,56	689	1.209	1,75
Chieti	525	748	1,42	269	515	1,91	184	393	2,14	1.428	3.287	2,30
L'Aquila	1.451	2.080	1,43	1.484	1.985	1,34	2.269	2.810	1,24	3.459	4.904	1,42
Pescara	2.127	3.227	1,52	2.601	4.417	1,70	3.053	4.713	1,54	3.672	6.127	1,67
Teramo	72	137	1,90	116	195	1,68	365	493	1,35	859	2.196	2,56
ABRUZZI E MOL.	**4.639**	**6.979**	**1,50**	**5.034**	**7.976**	**1,58**	**6.551**	**9.469**	**1,45**	**10.107**	**17.723**	**1,75**
Avellino	353	767	2,17	520	940	1,81	527	714	1,35	892	1.830	2,05
Benevento	263	348	1,32	400	602	1,51	486	752	1,55	562	751	1,34
Caserta	635	1.141	1,80	858	1.456	1,70	998	1.938	1,94	1.214	3.091	2,55
Napoli	159.906	358.859	2,24	174.224	396.407	2,28	171.879	411.845	2,40	187.028	497.293	2,66
Salerno	9.035	26.501	2,93	11.560	36.429	3,15	11.968	40.195	3,36	12.130	42.065	3,47
CAMPANIA	**170.192**	**387.616**	**2,28**	**187.562**	**435.834**	**2,32**	**185.858**	**455.444**	**2,45**	**201.826**	**545.030**	**2,70**
Bari	3.423	8.522	2,49	3.918	9.105	2,32	4.441	10.748	2,42	5.834	19.088	3,27
Brindisi	1.369	1.984	1,45	2.515	4.328	1,72	4.549	7.839	1,72	6.834	12.978	1,90
Foggia	—	—	—	1.577	3.262	2,07	1.900	3.910	2,06	2.785	8.050	2,89
Lecce	258	705	2,73	386	1.059	2,74	562	1.590	2,83	1.139	3.290	2,89
Taranto	931	2.136	2,29	1.653	3.655	2,21	1.767	4.011	2,27	2.119	7.559	3,57
PUGLIA	**5.981**	**13.347**	**2,23**	**10.049**	**21.409**	**2,13**	**13.219**	**28.098**	**2,13**	**18.711**	**50.965**	**2,72**
Matera	206	317	1,54	334	405	1,21	558	653	1,17	628	673	1,07
Potenza	—	—	—	—	—	—	182	621	3,41	434	2.475	5,70
BASILICATA	**206**	**317**	**1,54**	**334**	**405**	**1,21**	**740**	**1.274**	**1,72**	**1.062**	**3.148**	**2,96**
Catanzaro	1.028	1.576	1,53	1.888	2.561	1,36	2.205	2.786	1,26	2.138	3.822	1,79
Cosenza	3.594	4.435	1,23	5.382	6.646	1,23	5.399	6.109	1,13	5.471	6.856	1,25
Reggio di Cal.	209	258	1,23	686	1.106	1,61	932	1.053	1,13	880	1.207	1,37
CALABRIA	**4.831**	**6.269**	**1,30**	**7.956**	**10.313**	**1,30**	**8.536**	**9.948**	**1,17**	**8.489**	**11.885**	**1,40**
Agrigento	1.243	2.300	1,85	5.664	7.131	1,26	8.754	11.576	1,32	9.729	15.609	1,60
Caltanissetta	—	—	—	—	—	—	—	—	—	—	—	—
Catania	2.023	4.741	2,34	2.421	5.701	2,35	4.755	9.718	2,04	8.940	28.879	3,23
Enna	83	111	1,34	966	1.229	1,27	1.104	1.405	1,27	1.284	1.657	1,29
Messina	12.998	54.269	4,18	18.267	70.761	3,87	19.016	74.517	3,92	20.097	84.883	4,22
Palermo	10.409	28.318	2,72	13.610	34.854	2,56	15.922	40.425	2,54	16.354	48.303	2,95
Ragusa	—	—	—	—	—	—	350	750	2,14	1.025	3.512	3,43
Siracusa	6.582	9.805	1,49	9.693	14.381	1,48	10.571	16.653	1,58	11.895	21.861	1,84
Trapani	258	389	1,51	1.902	2.674	1,41	2.311	3.061	1,32	2.780	3.310	1,19
SICILIA	**33.596**	**99.933**	**2,97**	**52.523**	**136.731**	**2,60**	**62.783**	**158.105**	**2,52**	**72.104**	**208.014**	**2,88**
Cagliari	960	2.229	2,32	1.386	3.365	2,43	2.684	5.705	2,13	3.240	8.062	2,49
Nuoro	—	—	—	—	—	—	—	—	—	—	—	—
Sassari	—	—	—	541	3.700	6,84	1.095	6.288	5,74	1.586	8.081	5,10
SARDEGNA	**960**	**2.229**	**2,32**	**1.927**	**7.065**	**3,67**	**3.779**	**11.993**	**3,17**	**4.826**	**16.143**	**3,35**
ITALIA	**1.275.095**	**3.437.667**	**2,70**	**1.429.185**	**3.817.718**	**2,67**	**1.467.007**	**3.966.736**	**2,70**	**1.590.307**	**4.926.259**	**3,10**

(a) Cfr. la nota (a) a pag. 124.

Segue TAV. 34 — Movimento dei clienti stranieri negli esercizi alberghieri per categoria di esercizio (*a*)

B — ALBERGHI DI 2ª CATEGORIA E PENSIONI DI 1ª CATEGORIA

PROVINCIE E REGIONI	1954			1955			1956			1957		
	Clienti	Presenze		Clienti	Presenze		Clienti	Presenze		Clienti	Presenze	
		N.	per cliente		N.	per cliente		N.	per cliente		N.	per cliente
Alessandria	2.100	4.927	2,35	3.200	6.817	2,13	4.127	9.676	2,34	4.670	12.664	2,71
Asti	1.274	1.551	1,22	1.605	1.809	1,13	1.825	2.093	1,15	1.561	2.448	1,57
Cuneo	2.877	8.251	2,87	3.377	10.554	3,13	3.605	10.999	3,05	5.105	14.987	2,94
Novara	36.627	71.770	1,96	43.068	92.212	2,14	50.798	106.962	2,11	55.644	142.949	2,57
Torino	31.040	62.647	2,02	35.531	68.209	1,92	36.444	73.769	2,02	35.974	89.701	2,49
Vercelli	1.423	3.862	2,71	2.102	4.302	2,05	2.205	4.856	2,20	2.458	5.953	2,42
PIEMONTE	75.341	153.008	2,03	88.883	183.903	2,07	99.004	208.355	2,10	105.412	268.702	2,55
VALLE D'AOSTA	7.305	13.591	1,86	7.284	16.719	2,30	8.499	18.214	2,14	10.041	22.817	2,27
Bergamo	255	494	1,94	1.325	2.402	1,81	1.591	2.797	1,76	1.680	4.524	2,69
Brescia	31.506	69.040	2,19	37.130	91.037	2,45	35.875	91.406	2,55	37.980	107.434	2,83
Como	30.029	74.592	2,48	31.571	108.069	3,42	29.374	90.152	3,07	38.300	120.732	3,15
Cremona	3.988	5.390	1,35	4.598	5.679	1,24	4.990	5.917	1,19	5.406	8.476	1,57
Mantova	1.847	2.432	1,32	1.782	1.929	1,08	1.794	1.945	1,08	1.818	2.196	1,21
Milano	99.871	187.643	1,88	104.013	186.369	1,79	122.258	217.192	1,78	142.360	421.221	2,96
Pavia	3.126	3.965	1,27	5.499	7.355	1,34	4.509	5.427	1,20	4.510	7.181	1,59
Sondrio	2.195	2.801	1,28	1.864	2.585	1,39	1.628	2.497	1,53	1.970	2.850	1,45
Varese	845	2.557	3,03	1.340	5.216	3,89	818	3.928	4,80	1.868	4.430	2,37
LOMBARDIA	173.662	348.914	2,01	189.122	410.641	2,17	202.837	421.261	2,08	235.892	679.044	2,88
Bolzano	100.391	208.605	2,08	117.516	263.117	2,24	117.910	258.522	2,19	152.403	439.344	2,88
Trento	22.916	58.688	2,56	29.139	94.622	3,25	31.295	110.029	3,52	22.531	87.496	3,88
TRENTINO-A.A.	123.307	267.293	2,17	146.655	357.739	2,44	149.205	368.551	2,47	174.934	526.840	3,01
Belluno	22.337	49.300	2,21	28.576	59.735	2,09	30.885	74.099	2,40	27.474	65.425	2,38
Padova	16.629	67.136	4,04	18.004	70.898	3,94	17.766	75.945	4,27	21.102	109.966	5,21
Rovigo	—	—	—	—	—	—	—	—	—	—	—	—
Treviso	4.763	6.421	1,35	7.052	9.437	1,34	6.915	9.955	1,44	6.727	10.671	1,59
Venezia	183.067	411.298	2,25	212.214	467.681	2,20	214.491	497.730	2,32	209.573	516.510	2,46
Verona	24.199	48.614	2,01	22.331	59.766	2,68	25.680	43.760	1,70	39.151	94.310	2,41
Vicenza	4.445	5.610	1,26	5.112	7.048	1,38	5.771	8.804	1,53	6.129	13.010	2,12
VENETO	255.440	588.379	2,30	293.289	674.565	2,30	301.508	710.293	2,36	310.156	809.892	2,61
Gorizia	1.860	18.397	9,89	2.416	21.178	8,77	2.489	18.998	7,63	3.465	32.303	9,32
Trieste	—	—	—	5.501	9.499	1,73	12.016	21.210	1,77	16.885	31.588	1,87
Udine	9.204	23.955	2,60	13.228	32.947	2,49	13.957	28.403	2,04	14.321	41.714	2,91
FRIULI-V. G.	11.064	42.352	3,83	21.145	63.624	3,01	28.462	68.611	2,41	34.671	105.605	3,05
Genova	137.257	283.394	2,06	148.339	321.263	2,17	147.258	316.604	2,15	157.052	383.178	2,44
Imperia	23.054	101.737	4,41	29.837	156.360	5,24	28.792	139.860	4,86	33.570	194.653	5,80
La Spezia	13.863	19.434	1,40	14.988	21.746	1,45	15.783	23.848	1,51	17.697	31.937	1,80
Savona	21.436	118.489	5,53	31.361	179.264	5,72	30.570	170.681	5,58	43.146	316.615	7,34
LIGURIA	195.610	523.054	2,67	224.525	678.633	3,02	222.403	650.993	2,93	251.465	926.383	3,68
Bologna	19.527	30.084	1,54	23.531	38.737	1,65	27.939	43.100	1,54	31.085	52.459	1,69
Ferrara	3.478	5.308	1,53	4.657	5.842	1,25	5.348	6.985	1,31	6.877	15.326	2,23
Forlì	21.742	189.993	8,74	24.663	241.606	9,80	28.973	296.573	10,24	39.479	389.221	9,86
Modena	3.493	5.367	1,54	3.054	4.825	1,58	3.622	5.467	1,51	3.596	6.780	1,89
Parma	5.961	10.441	1,75	6.896	11.464	1,66	7.051	10.782	1,53	7.346	15.902	2,16
Piacenza	2.699	2.957	1,10	3.998	4.403	1,10	3.628	3.629	1,00	6.009	14.930	2,48
Ravenna	3.944	13.911	3,53	5.412	23.255	4,30	7.075	41.697	5,89	9.799	75.709	7,73
Reggio nell'Em.	871	1.190	1,37	919	1.259	1,37	921	1.226	1,33	1.162	3.776	3,25
EMILIA-ROM.	61.715	259.251	4,20	73.130	331.391	4,53	84.557	409.459	4,84	105.353	574.103	5,45
Arezzo	—	—	—	1.239	1.561	1,26	1.361	1.620	1,19	2.995	5.052	1,69
Firenze	104.560	255.022	2,44	126.277	299.540	2,37	147.154	346.826	2,36	152.796	383.493	2,51
Grosseto	7.473	7.833	1,05	9.342	9.670	1,04	9.740	10.320	1,06	8.915	11.979	1,34
Livorno	5.570	17.789	3,19	6.659	21.162	3,18	6.949	24.553	3,53	9.249	33.220	3,59
Lucca	15.160	56.903	3,75	20.795	76.767	3,69	22.772	89.279	3,92	24.214	119.613	4,94
Massa-Carrara	1.976	6.465	3,27	2.488	9.278	3,73	3.323	11.782	3,55	2.766	11.583	4,19
Pisa	13.982	16.583	1,19	22.200	27.145	1,22	28.760	34.032	1,18	29.383	40.779	1,39
Pistoia	2.595	18.642	7,18	3.436	22.406	6,52	4.597	24.012	5,22	4.579	36.590	7,99
Siena	4.020	13.049	3,25	4.790	14.468	3,02	5.189	14.195	2,74	5.601	17.070	3,05
TOSCANA	155.336	392.286	2,53	197.226	481.997	2,44	229.845	556.619	2,42	240.498	659.379	2,74

(*a*) Cfr. la nota (*a*) a pag. 124.

Segue TAV. 34 — Movimento dei clienti stranieri negli esercizi alberghieri per categoria di esercizio (*a*)

B – ALBERGHI DI 2ª CATEGORIA E PENSIONI DI 1ª CATEGORIA

PROVINCIE E REGIONI	1954			1955			1956			1957		
	Clienti	Presenze		Clienti	Presenze		Clienti	Presenze		Clienti	Presenze	
		N.	per cliente		N.	per cliente		N.	per cliente		N.	per cliente
Perugia	20.966	28.518	1,36	23.357	31.578	1,35	21.719	30.184	1,39	31.400	45.615	1,45
Terni	2.225	2.782	1,25	2.528	3.136	1,24	2.752	3.493	1,27	3.087	4.256	1,38
UMBRIA	23.191	31.300	1,35	25.885	34.714	1,34	24.471	33.677	1,38	34.487	49.871	1,45
Ancona	2.263	5.723	2,53	2.202	5.360	2,43	2.537	9.054	3,57	2.933	11.999	4,09
Ascoli Piceno	255	449	1,76	102	241	2,36	407	1.179	2,90	437	878	2,01
Macerata	180	349	1,94	333	491	1,47	187	392	2,10	273	1.337	4,90
Pesaro e Urbino	2.447	5.733	2,34	3.236	10.152	3,14	3.977	21.474	5,40	8.017	58.755	7,33
MARCHE	5.145	12.254	2,38	5.873	16.244	2,77	7.108	32.099	4,52	11.660	72.969	6,26
Frosinone	93	988	10,62	230	1.990	8,65	277	1.425	5,14	427	2.259	5,29
Latina	1.521	2.043	1,34	3.290	4.729	1,44	3.052	5.291	1,73	4.356	13.974	3,21
Rieti	380	701	1,84	502	752	1,50	453	595	1,31	667	1.265	1,90
Roma	182.167	613.458	3,37	203.781	668.671	3,28	211.080	688.716	3,26	282.491	1.037.289	3,67
Viterbo	2.054	2.140	1,04	2.828	2.873	1,02	3.142	3.199	1,02	3.113	3.679	1,18
LAZIO	186.215	619.330	3,33	210.631	679.015	3,22	218.004	699.226	3,21	291.054	1.058.466	3,64
Campobasso	1.319	1.725	1,31	1.415	1.655	1,17	1.376	1.754	1,27	1.584	2.342	1,48
Chieti	—	—	—	116	244	2,10	134	158	1,18	375	753	2,01
L'Aquila	1.228	1.482	1,21	883	1.414	1,60	696	990	1,42	1.398	2.670	1,91
Pescara	1.055	1.396	1,32	1.215	1.582	1,30	1.355	1.809	1,34	1.357	5.196	3,83
Teramo	169	422	2,50	68	176	2,59	137	367	2,68	131	2.132	16,27
ABRUZZI E M.	3.771	5.025	1,33	3.697	5.071	1,37	3.698	5.078	1,37	4.845	13.093	2,70
Avellino	—	—	—	—	—	—	—	—	—	31	49	1,58
Benevento	108	185	1,71	114	253	2,22	174	357	2,05	163	313	1,92
Caserta	—	—	—	—	—	—	—	—	—	—	—	—
Napoli	83.552	217.969	2,61	95.609	269.617	2,82	91.057	281.359	3,09	106.582	356.363	3,34
Salerno	3.939	15.390	3,91	5.649	24.748	4,38	5.988	27.337	4,57	6.883	28.925	4,20
CAMPANIA	87.599	233.544	2,67	101.372	294.618	2,91	97.219	309.053	3,18	113.659	385.650	3,39
Bari	1.434	3.797	2,65	1.256	2.995	2,38	1.631	3.984	2,44	1.854	5.251	2,83
Brindisi	834	1.753	2,10	—	—	—	16	64	4,00	30	305	10,17
Foggia	4.042	6.550	1,62	2.913	4.269	1,47	3.001	3.974	1,32	3.094	8.203	2,65
Lecce	53	99	1,87	156	289	1,85	109	228	2,09	127	453	3,57
Taranto	1.053	2.033	1,93	1.033	1.836	1,78	1.116	2.228	2,00	1.249	4.306	3,45
PUGLIA	7.416	14.232	1,92	5.358	9.389	1,75	5.873	10.478	1,78	6.354	18.518	2,91
Matera	62	93	1,50	119	293	2,46	120	148	1,23	101	199	1,97
Potenza	10	10	1,00	306	367	1,20	247	336	1,36	510	740	1,45
BASILICATA	72	103	1,43	425	660	1,55	367	484	1,32	611	939	1,54
Catanzaro	158	474	3,00	205	382	1,86	204	236	1,16	485	816	1,68
Cosenza	1.398	1.714	1,23	1.721	2.170	1,26	1.917	2.425	1,26	2.646	3.237	1,22
Reggio di Cal.	1.414	2.500	1,77	1.634	2.447	1,50	1.305	2.297	1,76	1.737	4.161	2,40
CALABRIA	2.970	4.688	1,58	3.560	4.999	1,40	3.426	4.958	1,45	4.868	8.214	1,69
Agrigento	2.014	2.369	1,18	2.024	2.773	1,37	1.052	1.106	1,05	2.094	3.539	1,69
Caltanissetta	651	1.256	1,93	790	1.623	2,05	1.048	1.600	1,53	1.437	3.272	2,28
Catania	2.912	6.146	2,11	2.607	6.115	2,35	2.806	6.618	2,36	3.353	10.504	3,13
Enna	685	832	1,21	772	884	1,15	865	1.342	1,55	1.282	1.911	1,49
Messina	8.441	38.738	4,59	10.088	49.170	4,87	9.989	49.168	4,92	11.960	58.076	4,86
Palermo	8.716	21.698	2,49	10.567	26.557	2,51	11.207	30.085	2,68	12.760	36.914	2,89
Ragusa	208	870	4,18	336	2.145	6,38	373	1.858	4,98	712	3.056	4,29
Siracusa	1.608	2.951	1,84	1.549	2.499	1,61	1.897	3.008	1,59	2.277	7.590	3,33
Trapani	—	—	—	—	—	—	75	291	3,88	586	1.126	1,92
SICILIA	25.235	74.860	2,97	28.733	91.766	3,19	29.312	95.076	3,24	36.461	125.988	3,46
Cagliari	715	2.072	2,90	713	2.166	3,04	1.164	3.043	2,61	2.222	9.395	4,23
Nuoro	170	334	1,96	479	764	1,59	678	1.175	1,73	963	2.753	2,86
Sassari	1.235	7.312	5,92	2.096	9.314	4,44	3.050	18.955	6,21	4.128	19.614	4,75
SARDEGNA	2.120	9.718	4,58	3.288	12.244	3,72	4.892	23.173	4,74	7.313	31.762	4,34
ITALIA	1.402.514	3.593.182	2,56	1.630.081	4.347.932	2,67	1.720.690	4.625.658	2,69	1.979.734	6.338.235	3,20

(*a*) Cfr. la nota (*a*) a pag. 124.

Segue TAV. 34 — Movimento dei clienti stranieri negli esercizi alberghieri per categoria di esercizio (*a*)

C – ALBERGHI DI 3ª E 4ª CATEGORIA E PENSIONI DI 2ª E 3ª CATEGORIA

PROVINCIE E REGIONI	1954			1955			1956			1957		
	Clienti	Presenze		Clienti	Presenze		Clienti	Presenze		Clienti	Presenze	
		N.	per cliente		N.	per cliente		N.	per cliente		N.	per cliente
Alessandria	6.681	12.617	1,89	8.001	13.874	1,73	10.280	19.154	1,86	12.078	22.012	1,82
Asti	1.602	2.404	1,50	1.734	2.396	1,38	2.156	3.458	1,60	2.447	7.036	2,88
Cuneo	5.645	19.806	3,51	7.745	34.358	4,44	9.936	40.925	4,12	12.139	53.277	4,39
Novara	38.704	73.839	1,91	39.947	92.931	2,33	46.611	106.863	2,29	54.345	137.936	2,54
Torino	41.743	77.112	1,85	50.646	90.418	1,79	62.943	116.174	1,85	72.609	157.210	2,17
Vercelli	1.576	6.426	4,08	1.866	6.404	3,43	2.399	5.999	2,50	3.090	7.570	2,45
PIEMONTE	95.951	192.204	2,00	109.939	240.381	2,19	134.325	292.573	2,18	156.708	385.041	2,46
VALLE D'AOSTA	5.930	18.943	3,19	8.216	28.364	3,45	9.500	33.908	3,57	15.015	47.304	3,15
Bergamo	4.305	9.802	2,28	5.155	11.388	2,21	5.270	8.844	1,68	8.240	18.302	2,22
Brescia	49.034	112.301	2,29	60.232	143.236	2,38	68.326	178.250	2,61	79.808	246.946	3,09
Como	43.880	93.261	2,13	49.422	109.333	2,21	50.980	114.790	2,25	62.101	158.615	2,55
Cremona	655	1.471	2,25	751	1.583	2,11	1.147	2.316	2,02	1.174	1.966	1,67
Mantova	1.890	2.776	1,47	2.099	2.789	1,33	2.612	3.445	1,32	2.518	3.267	1,30
Milano	95.742	180.128	1,88	116.938	203.829	1,74	123.180	211.209	1,71	149.030	500.594	3,36
Pavia	3.173	5.900	1,86	5.839	9.374	1,61	6.311	9.050	1,43	7.482	18.628	2,49
Sondrio	5.857	7.754	1,32	6.494	8.635	1,33	5.970	8.527	1,43	8.372	13.000	1,55
Varese	3.259	5.955	1,83	3.216	8.401	2,61	3.631	12.303	3,39	11.008	30.806	2,80
LOMBARDIA	207.795	419.348	2,02	250.146	498.568	1,99	267.427	548.734	2,05	329.733	992.124	3,01
Bolzano	94.438	265.417	2,81	126.035	362.779	2,88	123.003	383.278	3,12	170.499	649.322	3,81
Trento	36.399	84.288	2,32	52.083	144.677	2,78	63.708	201.986	3,17	82.343	305.005	3,70
TRENTINO-A.A.	130.837	349.705	2,67	178.118	507.456	2,85	186.711	585.264	3,13	252.842	954.327	3,77
Belluno	16.375	29.100	1,78	22.543	41.012	1,82	23.154	50.557	2,18	25.327	52.343	2,07
Padova	20.181	65.014	3,22	27.483	101.270	3,68	30.952	114.672	3,70	35.426	146.038	4,12
Rovigo	1.374	1.673	1,22	2.125	2.701	1,27	2.320	3.970	1,71	2.769	4.191	1,51
Treviso	7.230	10.191	1,41	12.190	18.794	1,54	11.769	19.850	1,69	12.850	20.042	1,56
Venezia	180.183	477.145	2,65	228.252	596.718	2,61	252.691	690.368	2,73	271.002	866.882	3,20
Verona	32.854	63.490	1,93	42.816	101.669	2,37	77.041	125.327	1,63	56.296	184.460	3,28
Vicenza	3.888	5.704	1,47	6.874	10.154	1,48	11.410	25.808	2,26	10.784	40.070	3,72
VENETO	262.085	652.317	2,49	342.283	872.318	2,55	409.337	1.030.552	2,52	414.454	1.314.026	3,17
Gorizia	9.744	49.559	5,09	12.174	69.034	5,67	14.290	76.989	5,39	17.284	120.528	6,97
Trieste	—	—	—	11.529	20.162	1,75	22.225	39.274	1,77	29.858	56.805	1,90
Udine	9.579	28.235	2,95	13.276	36.729	2,77	16.646	57.018	3,43	21.525	91.141	4,23
FRIULI-V. G.	19.323	77.790	4,03	36.979	125.925	3,41	53.161	173.281	3,26	68.667	268.474	3,91
Genova	119.765	266.932	2,23	138.846	337.841	2,43	144.336	356.013	2,47	174.916	665.521	3,80
Imperia	39.155	181.735	4,64	46.463	234.764	5,05	48.335	245.623	5,08	66.397	435.671	6,56
La Spezia	13.605	27.802	2,04	17.696	34.016	1,92	19.346	40.600	2,10	23.173	59.448	2,57
Savona	30.213	197.371	6,53	47.884	349.506	7,30	55.174	388.528	7,04	97.717	842.067	8,62
LIGURIA	202.738	673.840	3,32	250.889	956.127	3,81	267.191	1.030.764	3,86	362.203	2.002.707	5,53
Bologna	13.678	19.715	1,44	17.081	26.072	1,53	18.537	29.384	1,59	19.556	31.388	1,61
Ferrara	3.249	4.347	1,34	4.126	5.400	1,31	3.528	5.135	1,46	4.161	7.384	1,77
Forlì	46.703	480.059	10,28	86.046	932.486	10,84	111.973	1.255.525	11,21	139.545	1.510.775	10,83
Modena	4.380	8.381	1,91	6.008	9.331	1,55	6.747	9.704	1,44	8.978	13.559	1,51
Parma	5.287	10.879	2,06	5.507	11.166	2,03	6.092	13.641	2,24	8.393	17.434	2,08
Piacenza	4.567	5.812	1,27	5.742	7.136	1,24	6.801	7.446	1,09	9.971	15.682	1,57
Ravenna	11.538	38.159	3,31	15.357	69.676	4,54	17.605	80.993	4,60	23.579	148.320	6,29
Reggio nell'Em.	1.062	1.913	1,80	1.154	1.621	1,40	1.346	1.664	1,24	1.576	3.532	2,24
EMILIA-ROMAG	90.464	569.265	6,29	141.021	1.062.888	7,54	172.629	1.403.492	8,13	215.759	1.748.074	8,10
Arezzo	4.152	5.416	1,30	3.880	5.461	1,41	4.241	6.056	1,43	3.259	7.892	2,42
Firenze	108.899	277.667	2,55	124.533	315.789	2,54	137.352	345.906	2,52	152.058	421.940	1,77
Grosseto	4.931	7.725	1,57	7.418	11.110	1,50	9.850	16.378	1,66	13.529	25.046	2,85
Livorno	19.988	38.971	1,95	23.313	45.569	1,95	24.607	48.242	1,96	30.674	91.184	7,97
Lucca	10.974	60.434	5,51	16.165	97.619	6,04	19.050	127.680	6,70	25.057	199.564	6,96
Massa-Carrara	3.567	19.881	5,57	4.288	20.688	4,82	4.569	25.490	5,58	7.839	52.654	1,72
Pisa	12.357	16.153	1,31	19.733	26.164	1,33	27.454	35.309	1,29	27.524	37.471	6,36
Pistoia	5.603	25.192	4,50	5.418	26.734	4,93	4.932	27.337	5,54	6.255	39.580	1,33
Siena	15.948	28.398	1,78	18.733	32.244	1,72	20.412	35.245	1,73	22.544	42.134	1,87
TOSCANA	186.419	479.837	2,57	223.481	581.378	2,60	252.467	667.643	2,64	288.739	917.465	3,18

(*a*) Cfr. la nota (*a*) a pag. 124.

Segue TAV. 34 — Movimento dei clienti stranieri negli esercizi alberghieri per categoria di esercizio (*a*)

C – ALBERGHI DI 3ª E 4ª CATEGORIA E PENSIONI DI 2ª E 3ª CATEGORIA

PROVINCIE E REGIONI	1954			1955			1956			1957		
	Clienti	Presenze		Clienti	Presenze		Clienti	Presenze		Clienti	Presenze	
		N.	per cliente		N.	per cliente		N.	per cliente		N.	per cliente
Perugia	7.783	13.007	1,67	10.533	15.270	1,45	11.655	17.788	1,53	19.281	37.271	1,93
Terni	2.184	2.787	1,28	3.103	3.784	1,22	3.305	4.248	1,29	3.673	4.511	1,23
UMBRIA	9.967	15.794	1,58	13.636	19.054	1,40	14.960	22.036	1,47	22.954	41.782	1,82
Ancona	7.148	15.942	2,23	5.338	13.496	2,53	8.456	44.061	5,21	9.778	40.764	4,17
Ascoli Piceno	1.051	2.470	2,35	1.402	3.740	2,67	1.433	4.716	3,29	1.873	9.115	4,87
Macerata	574	2.244	3,91	2.164	5.824	2,69	1.048	3.997	3,81	1.329	7.476	5,63
Pesaro e Urbino	5.013	38.362	7,65	7.123	56.562	7,94	8.666	73.482	8,48	13.287	126.920	9,55
MARCHE	13.786	59.018	4,28	16.027	79.622	4,97	19.603	126.256	6,44	26.267	184.275	7,02
Frosinone	1.201	2.777	2,31	990	2.283	2,31	1.180	2.370	2,01	1.882	3.394	1,80
Latina	1.480	2.183	1,48	2.464	3.523	1,43	2.836	4.966	1,75	4.857	17.779	3,66
Rieti	139	312	2,24	155	247	1,59	197	312	1,58	302	670	2,22
Roma	138.266	499.678	3,61	158.999	572.926	3,60	165.182	609.594	3,69	227.512	979.525	4,31
Viterbo	2.452	2.843	1,16	3.292	3.797	1,15	3.029	3.590	1,19	5.216	6.704	1,29
LAZIO	143.538	507.793	3,54	165.900	582.776	3,51	172.424	620.832	3,60	239.769	1.008.072	5,04
Campobasso	323	379	1,17	235	288	1,23	307	392	1,28	345	772	2,24
Chieti	437	837	1,92	765	2.030	2,65	1.199	2.534	2,11	896	3.619	4,04
L'Aquila	650	1.303	2,00	553	1.058	1,91	750	1.589	2,12	1.118	2.555	2,29
Pescara	2.423	3.487	1,44	3.513	5.009	1,43	3.222	4.369	1,36	4.117	8.872	2,15
Teramo	149	634	4,26	270	810	3,00	304	750	2,47	370	3.693	9,98
ABRUZZI E MOL.	3.982	6.640	1,67	5.336	9.195	1,72	5.782	9.634	1,67	6.846	19.511	2,85
Avellino	413	812	1,97	583	866	1,49	496	1.001	2,02	397	1.117	2,81
Benevento	67	87	1,30	97	135	1,39	142	312	2,20	99	238	2,40
Caserta	113	246	2,18	206	405	1,97	391	1.331	3,40	293	653	2,23
Napoli	101.971	297.135	2,91	99.300	293.559	2,96	97.122	295.941	3,05	128.617	484.945	3,77
Salerno	6.054	21.688	3,58	9.384	40.612	4,33	10.065	42.790	4,25	7.214	32.144	4,46
CAMPANIA	108.618	319.968	2,95	109.570	335.577	3,06	108.216	341.375	3,15	136.620	519.097	3,80
Bari	1.907	4.958	2,60	2.195	5.093	2,32	2.055	4.437	2,16	2.343	5.773	2,46
Brindisi	2.524	3.880	1,54	3.231	4.531	1,40	5.408	7.858	1,45	6.953	11.044	1,59
Foggia	1.383	2.322	1,68	2.123	4.257	2,01	2.281	4.799	2,10	3.360	9.557	2,84
Lecce	143	438	3,06	266	636	2,39	467	1.579	3,38	515	1.856	3,60
Taranto	526	1.050	2,00	797	1.734	2,18	771	1.838	2,38	1.111	2.451	2,21
PUGLIA	6.483	12.648	1,95	3.612	16.251	1,89	10.982	20.511	1,87	14.282	30.681	2,15
Matera	32	38	1,19	57	73	1,28	40	69	1,73	56	93	1,66
Potenza	283	390	1,38	360	490	1,36	438	580	1,32	425	710	1,67
BASILICATA	315	428	1,36	417	563	1,35	478	649	1,36	481	803	1,67
Catanzaro	893	1.605	1,80	1.107	1.459	1,32	1.132	1.721	1,52	1.089	2.313	2,12
Cosenza	437	495	1,13	451	552	1,22	458	620	1,35	736	1.267	1,72
Reggio di Cal.	781	1.495	1,91	745	1.362	1,83	1.574	2.693	1,71	1.927	3.172	1,65
CALABRIA	2.111	3.595	1,70	2.303	3.373	1,46	3.164	5.034	1,59	3.752	6.752	1,80
Agrigento	4.532	5.860	1,29	4.261	5.916	1,39	3.770	5.046	1,34	4.528	7.453	1,65
Caltanissetta	126	151	1,20	286	341	1,19	358	589	1,65	328	470	1,43
Catania	4.510	11.195	2,48	4.719	10.714	2,27	5.334	13.094	2,45	6.272	17.743	2,83
Enna	222	229	1,03	207	214	1,03	397	440	1,11	455	600	1,32
Messina	12.660	43.792	3,46	15.819	57.565	3,64	19.029	78.036	4,10	22.747	111.794	4,91
Palermo	11.568	32.114	2,78	12.378	33.561	2,71	11.735	32.929	2,81	12.599	38.711	3,07
Ragusa	296	582	1,97	287	677	2,36	185	425	2,30	168	436	2,60
Siracusa	3.850	7.300	1,90	5.147	9.685	1,88	4.679	8.140	1,74	5.681	16.332	2,87
Trapani	2.984	4.548	1,52	2.925	4.282	1,46	2.894	4.489	1,55	4.159	7.415	1,78
SICILIA	40.748	105.771	2,60	46.029	122.955	2,67	48.381	143.188	2,96	56.937	200.954	3,53
Cagliari	614	2.754	4,49	746	2.829	3,79	1.142	4.240	3,71	1.613	5.750	3,56
Nuoro	55	144	2,62	245	1.375	5,61	726	1.799	2,48	1.043	3.351	3,21
Sassari	357	1.589	4,45	666	2.550	3,83	755	3.674	4,87	1.044	3.424	3,28
SARDEGNA	1.026	4.487	4,37	1.657	6.754	4,08	2.623	9.713	3,70	3.700	12.525	3,39
ITALIA	1.532.116	4.469.391	2,92	1.910.559	6.049.525	3,17	2.139.361	7.065.439	3,30	2.615.728	10.653.994	4,07

(*a*) Cfr. la nota (*a*) a pag. 124.

CAP. 8 — TURISMO

Tav. 35 — Clienti stranieri negli esercizi alberghieri, per nazionalità (*a*)

NAZIONALITÀ	1954			1955			1956			1957		
	Clienti	Presenze		Clienti	Presenze		Clienti	Presenze		Clienti	Presenze	
		N.	per cliente		N.	per cliente		N.	per cliente		N.	per cliente
IN COMPLESSO												
Austria	251.215	737.353	2,94	315.924	959.856	3,04	370.586	1.226.966	3,31	376.836	1.525.396	4,05
Belgio e Luss.	138.727	345.703	2,49	153.865	412.616	2,68	163.092	446.893	2,74	195.147	694.317	3,56
Danimarca	100.286	269.463	2,69	106.111	287.734	2,71	103.359	287.235	2,78	116.835	409.089	3,50
Francia	759.384	1.606.146	2,12	908.776	1.993.045	2,19	1.025.984	2.327.475	2,27	1.172.105	3.184.296	2,72
Germania	807.118	2.483.902	3,08	981.749	3.350.491	3,41	1.007.976	3.749.715	3,72	1.229.456	5.405.817	4,40
Grecia	32.006	93.504	2,92	36.194	101.368	2,80	45.841	118.621	2,59	52.437	188.143	3,59
Irlanda	11.288	30.215	2,68	11.158	32.429	2,91	13.115	36.871	2,81	14.125	72.833	5,16
Jugoslavia	—	—	—	—	—	—	—	—	—	35.887	104.484	2,91
Norvegia	26.829	67.293	2,51	25.957	69.967	2,70	24.815	67.862	2,73	29.519	101.660	3,44
Paesi Bassi	88.259	221.388	2,51	124.574	355.215	2,85	156.793	450.898	2,88	202.490	798.892	3,95
Regno Unito	400.187	1.262.395	3,15	523.672	1.709.470	3,26	549.222	1.804.498	3,29	664.585	2.612.401	3,93
Spagna e Port.	68.844	166.955	2,43	69.427	166.740	2,40	97.459	221.685	2,27	112.173	335.196	2,99
Svezia	97.721	257.811	2,64	114.705	313.981	2,74	102.337	291.262	2,85	115.721	419.593	3,63
Svizzera	369.088	1.219.127	3,30	410.822	1.471.459	3,58	413.904	1.594.170	3,85	473.458	2.108.200	4,45
Altri Paesi eur.	45.794	142.372	3,11	56.960	169.273	2,97	69.933	224.108	3,20	98.294	479.792	4,88
Turchia	17.974	50.293	2,80	15.420	45.460	2,95	16.811	50.943	3,03	19.589	81.329	4,15
Egitto	17.628	61.944	3,51	21.057	71.691	3,40	15.879	57.614	3,63	15.750	95.157	6,04
Canadà	43.271	100.666	2,33	50.178	119.360	2,38	57.911	143.757	2,48	64.734	236.803	3,66
Stati Uniti	856.291	2.212.465	2,58	973.241	2.478.774	2,55	1.060.680	2.667.815	2,52	1.114.248	2.895.064	2,60
Argentina	61.374	180.275	2,94	59.077	174.070	2,95	32.334	102.367	3,17	40.847	174.188	4,26
Brasile	30.787	99.010	3,22	21.963	74.860	3,41	31.638	105.331	3,33	43.953	183.628	4,18
Altri extra europ.	203.143	597.865	2,94	229.404	649.777	2,83	250.928	713.792	2,84	305.482	1.052.477	3,45
TOTALE	**4.427.214**	**12.206.145**	2,76	**5.210.234**	**15.007.636**	2,88	**5.610.597**	**16.689.878**	2,97	**6.493.671**	**23.158.755**	3,57
ALBERGHI E PENSIONI												
Austria	238.874	694.710	2,91	286.044	870.501	3,04	331.484	1.056.831	3,19	340.866	1.383.642	4,06
Belgio e Luss.	131.912	325.710	2,47	149.930	401.069	2,68	158.313	432.057	2,73	189.918	673.851	3,55
Danimarca	95.359	253.879	2,66	99.936	270.264	2,70	95.883	262.986	2,74	108.884	380.811	3,50
Francia	722.079	1.513.259	2,10	868.412	1.873.698	2,16	976.168	2.176.623	2,23	1.111.979	2.980.080	2,68
Germania	767.468	2.340.253	3,05	908.148	3.084.127	3,40	925.481	3.422.413	3,70	1.139.170	5.010.869	4,40
Grecia	30.434	88.096	2,89	33.895	92.337	2,72	43.096	108.058	2,51	48.848	172.747	3,54
Irlanda	10.734	28.468	2,65	10.633	30.864	2,90	12.553	35.624	2,84	13.316	70.311	5,28
Jugoslavia	—	—	—	—	—	—	—	—	—	32.157	92.632	2,88
Norvegia	25.511	63.401	2,49	23.878	65.322	2,74	22.743	62.848	2,76	27.111	93.102	3,43
Paesi Bassi	83.923	208.585	2,49	120.056	343.263	2,86	149.806	425.627	2,84	194.222	766.206	3,95
Regno Unito	380.528	1.189.388	3,13	510.294	1.664.892	3,26	533.995	1.756.286	3,29	650.656	2.555.197	3,93
Spagna e Port.	65.462	157.300	2,40	65.517	152.413	2,33	93.544	207.795	2,22	108.836	322.904	2,97
Svezia	92.920	242.901	2,61	110.114	299.462	2,72	97.091	273.800	2,82	112.246	408.211	3,64
Svizzera	350.956	1.148.623	3,27	392.747	1.407.727	3,58	393.849	1.515.878	3,85	452.586	2.007.091	4,43
Altri Paesi eur.	43.544	134.139	3,08	52.276	150.485	2,88	62.917	194.113	3,09	90.367	438.777	4,86
Turchia	17.091	47.384	2,77	14.900	43.746	2,94	16.229	49.416	3,04	18.967	79.075	4,17
Egitto	16.762	58.362	3,48	20.084	68.877	3,43	15.008	55.110	3,67	15.040	91.049	6,05
Canadà	41.145	94.845	2,31	48.886	115.428	2,36	56.197	138.848	2,47	63.286	231.159	3,65
Stati Uniti	814.225	2.084.514	2,56	956.034	2.429.082	2,54	1.041.066	2.612.609	2,51	1.095.911	2.829.636	2,58
Argentina	58.359	169.850	2,91	57.086	166.975	2,92	30.839	96.574	3,13	38.947	165.967	4,26
Brasile	29.275	93.284	3,19	20.933	71.164	3,40	30.380	100.923	3,32	42.517	176.966	4,16
Altri extra europ.	193.164	563.289	2,92	220.022	613.479	2,79	240.416	673.414	2,80	289.939	988.205	3,41
TOTALE	**4.209.725**	**11.500.240**	2,73	**4.969.825**	**14.215.175**	2,86	**5.327.058**	**15.657.833**	2,94	**6.185.769**	**21.918.488**	3,54

(*a*) Cfr. la nota (*a*) a pag. 124.

Segue Tav. 35 — Clienti stranieri negli esercizi alberghieri, per nazionalità (*a*)

NAZIONALITÀ	1954			1955			1956			1957		
	Clienti	Presenze		Clienti	Presenze		Clienti	Presenze		Clienti	Presenze	
		N.	per cliente		N.	per cliente		N.	per cliente		N.	per cliente
ALBERGHI DI LUSSO E DI 1ª CATEGORIA												
Austria	72.354	207.664	2,87	19.840	50.271	2,53	22.315	54.481	2,44	22.430	86.841	3,87
Belgio e Luss.	39.955	97.362	2,44	51.340	135.833	2,65	50.644	140.394	2,77	60.680	218.824	3,61
Danimarca	28.883	75.890	2,63	13.526	39.048	2,89	12.092	35.167	2,91	14.129	62.754	4,44
Francia	218.712	452.345	2,07	208.552	453.207	2,17	219.884	501.147	2,28	241.483	615.980	2,55
Germania	232.462	699.552	3,01	108.761	300.593	2,76	101.988	293.071	2,87	119.827	403.682	3,37
Grecia	9.219	26.334	2,86	8.304	23.943	2,88	10.081	29.785	2,95	10.484	48.732	4,65
Irlanda	3.251	8.508	2,62	2.341	7.294	3,12	2.440	7.172	2,94	2.757	17.931	6,50
Jugoslavia	—	—	—	—	—	—	—	—	—	2.353	10.440	4,44
Norvegia	7.728	18.952	2,45	5.280	14.517	2,75	5.543	15.103	2,72	6.134	25.457	4,15
Paesi Bassi	25.419	62.351	2,45	25.231	67.597	2,68	27.467	77.346	2,82	31.681	128.919	4,07
Regno Unito	115.258	355.533	3,08	170.659	572.683	3,36	165.784	560.619	3,38	185.771	725.087	3,90
Spagna e Port.	19.829	47.021	2,37	19.767	47.802	2,42	26.185	66.429	2,54	27.408	97.713	3,57
Svezia	28.145	72.608	2,58	30.992	76.251	2,46	26.184	68.264	2,61	27.483	101.406	3,69
Svizzera	106.302	343.349	3,23	79.327	216.620	2,73	76.869	204.691	2,66	82.777	280.904	3,39
Altri Paesi eur.	13.189	40.097	3,04	9.905	30.521	3,08	10.862	36.848	3,39	13.794	72.955	5,29
Turchia	5.177	14.164	2,74	4.931	16.730	3,39	5.730	17.708	3,09	6.752	29.964	4,44
Egitto	5.077	17.446	3,44	6.124	21.712	3,55	4.794	18.885	3,94	4.548	24.594	5,41
Canadà	12.462	28.351	2,27	22.711	56.168	2,47	26.458	69.577	2,63	27.087	110.329	4,07
Stati Uniti	246.622	623.105	2,53	522.106	1.326.182	2,54	546.566	1.393.635	2,55	560.965	1.361.947	2,43
Argentina	17.676	50.772	2,87	19.578	60.930	3,11	11.679	38.944	3,33	13.366	65.918	4,93
Brasile	8.867	27.884	3,14	9.526	35.275	3,70	15.366	55.808	3,63	18.700	84.072	4,50
Altri extra europ.	58.508	168.379	2,88	90.384	264.541	2,93	98.076	281.662	2,87	109.698	351.810	3,21
TOTALE	**1.275.095**	**3.437.667**	2,70	**1.429.185**	**3.817.718**	2,67	**1.467.007**	**3.966.736**	2,70	**1.590.307**	**4.926.259**	3,10
ALBERGHI DI 2ª CATEGORIA E PENSIONI DI 1ª CATEGORIA												
Austria	79.583	217.058	2,73	67.404	180.968	2,68	77.675	187.507	2,41	76.637	248.622	3,24
Belgio e Luss.	43.948	101.766	2,32	56.678	135.632	2,39	58.606	147.960	2,52	75.078	241.772	3,22
Danimarca	31.770	79.323	2,50	36.470	94.180	2,58	33.255	88.159	2,65	38.784	127.174	3,28
Francia	240.569	472.809	1,97	293.101	601.225	2,05	326.468	692.802	2,12	362.998	901.052	2,48
Germania	255.689	731.198	2,86	303.080	928.786	3,06	288.379	917.980	3,18	331.428	1.249.804	3,47
Grecia	10.139	27.525	2,71	9.566	23.902	2,50	10.327	25.422	2,46	11.903	40.616	3,41
Irlanda	3.576	8.896	2,49	3.130	9.243	2,95	3.878	10.235	2,64	4.232	22.964	5,43
Jugoslavia	—	—	—	—	—	—	—	—	—	6.332	19.818	3,13
Norvegia	8.499	19.809	2,33	8.558	21.166	2,47	7.636	20.097	2,63	9.381	28.034	2,99
Paesi Bassi	27.960	65.171	2,33	44.955	125.647	2,79	56.796	150.419	2,65	69.134	246.773	3,57
Regno Unito	126.777	371.617	2,93	193.944	594.423	3,06	206.119	634.458	3,08	254.046	910.489	3,58
Spagna e Port.	21.809	49.147	2,25	25.826	56.343	2,18	36.310	73.903	2,04	43.243	115.951	2,68
Svezia	30.958	75.893	2,45	42.928	115.179	2,68	37.632	104.072	2,77	43.256	153.933	3,56
Svizzera	116.925	358.880	3,07	141.311	428.216	3,03	139.526	450.966	3,23	155.702	568.631	3,65
Altri Paesi eur.	14.507	41.911	2,89	15.735	42.512	2,70	17.989	52.792	2,93	23.885	98.677	4,13
Turchia	5.694	14.805	2,60	4.619	12.368	2,68	5.021	15.767	3,14	5.451	21.260	3,90
Egitto	5.585	18.235	3,26	6.629	23.186	3,50	4.261	14.844	3,48	3.835	22.960	5,99
Canadà	13.707	29.634	2,16	15.805	32.762	2,07	17.577	39.557	2,25	21.543	71.514	3,32
Stati Uniti	271.268	651.293	2,40	262.429	663.136	2,53	297.005	737.210	2,48	323.904	845.603	2,61
Argentina	19.444	53.069	2,73	21.601	60.668	2,81	10.800	32.875	3,04	14.215	56.763	3,99
Brasile	9.753	29.147	2,99	7.130	22.706	3,18	9.734	29.325	3,01	15.043	56.378	3,75
Altri extra europ.	64.354	175.996	2,73	69.182	175.684	2,54	75.696	199.308	2,63	89.704	289.447	3,23
TOTALE	**1.402.514**	**3.593.182**	2,56	**1.630.081**	**4.347.932**	2,67	**1.720.690**	**4.625.658**	2,69	**1 979.734**	**6.338.235**	3,20

(*a*) Cfr. la nota (*a*) a pag. 124.

Segue Tav. 35 — Clienti stranieri negli esercizi alberghieri per nazionalità (*a*)

NAZIONALITÀ	1954			1955			1956			1957		
	Clienti	Presenze		Clienti	Presenze		Clienti	Presenze		Clienti	Presenze	
		N.	per cliente		N.	per cliente		N.	per cliente		N.	per cliente
ALBERGHI DI 3ª E 4ª CATEGORIA E PENSIONI DI 2ª E 3ª CATEGORIA												
Austria	86.937	269.988	*3,11*	198.800	639.262	*3,22*	231.494	814.843	*3,52*	241.799	1.048.179	*4,33*
Belgio e Luss.	48.009	126.582	*2,64*	41.912	129.604	*3,09*	49.063	143.703	*2,93*	54.160	213.255	*3,94*
Danimarca	34.706	98.666	*2,84*	49.940	137.036	*2,74*	50.536	139.660	*2,76*	55.971	190.883	*3,41*
Francia	262.798	588.105	*2,24*	366.759	819.266	*2,23*	429.816	982.674	*2,29*	507.498	1.463.048	*2,88*
Germania	279.317	909.503	*3,26*	496.307	1.854.748	*3,74*	535.114	2.211.362	*4,13*	687.915	3.357.383	*4,88*
Grecia	11.076	34.237	*3,09*	16.025	44.492	*2,78*	22.688	52.851	*2,33*	26.461	83.399	*3,15*
Irlanda	3.907	11.064	*2,83*	5.162	14.327	*2,78*	6.235	18.217	*2,92*	6.327	29.416	*4,65*
Jugoslavia	—	—	—	—	—	—	—	—	—	23.472	62.374	*2,66*
Norvegia	9.284	24.640	*2,65*	10.040	29.639	*2,95*	9.564	27.648	*2,89*	11.596	39.611	*3,42*
Paesi Bassi	30.544	81.063	*2,65*	49.870	150.019	*3,01*	65.543	197.862	*3,02*	93.407	390.514	*4,18*
Regno Unito	138.493	462.238	*3,34*	145.691	497.786	*3,42*	162.092	561.209	*3,46*	210.839	919.621	*4,36*
Spagna e Port.	23.824	61.132	*2,57*	19.924	48.268	*2,42*	31.049	67.463	*2,17*	38.185	109.240	*2,86*
Svezia	33.817	94.400	*2,79*	36.194	108.032	*2,98*	33.275	101.464	*3,05*	41.507	152.872	*3,68*
Svizzera	127.729	446.394	*3,49*	172.109	762.891	*4,43*	177.454	860.221	*4,85*	214.107	1.157.556	*5,41*
Altri Paesi eur.	15.848	52.131	*3,29*	26.636	77.452	*2,91*	34.066	104.473	*3,07*	52.688	267.145	*5,07*
Turchia	6.220	18.415	*2,96*	5.350	14.648	*2,74*	5.478	15.941	*2,91*	6.764	27.851	*4,12*
Egitto	6.100	22.681	*3,72*	7.331	23.979	*3,27*	5.953	21.381	*3,59*	6.657	43.495	*6,53*
Canadà	14.976	36.860	*2,46*	10.370	26.498	*2,56*	12.162	29.714	*2,44*	14.656	49.316	*3,36*
Stati Uniti	296.335	810.116	*2,73*	171.499	439.764	*2,56*	197.495	481.764	*2,44*	211.042	622.086	*2,95*
Argentina	21.239	66.009	*3,11*	15.907	45.377	*2,85*	8.360	24.755	*2,96*	11.366	43.286	*3,81*
Brasile	10.655	36.253	*3,40*	4.277	13.183	*3,08*	5.280	15.790	*2,99*	8.774	36.516	*4,16*
Altri extra europ.	70.302	218.914	*3,11*	60.456	173.254	*2,87*	66.644	192.444	*2,89*	90.537	346.948	*3,83*
TOTALE	**1.532.116**	**4.469.391**	*2,92*	**1.910.559**	**6.049.525**	*3,17*	**2.139.361**	**7.065.439**	*3,30*	**2.615.728**	**10.653.994**	*4,07*
LOCANDE												
Austria	12.341	42.643	*3,46*	29.880	89.355	*2,99*	39.102	170.135	*4,35*	35.970	141.754	*3,94*
Belgio e Luss.	6.815	19.993	*2,93*	3.935	11.547	*2,93*	4.779	14.836	*3,10*	5.229	20.466	*3,91*
Danimarca	4.927	15.584	*3,16*	6.175	17.470	*2,83*	7.476	24.249	*3,24*	7.951	28.278	*3,56*
Francia	37.305	92.887	*2,49*	40.364	119.347	*2,96*	49.816	150.852	*3,03*	60.126	204.216	*3,40*
Germania	39.650	143.649	*3,62*	73.601	266.364	*3,62*	82.495	327.302	*3,97*	90.286	394.948	*4,37*
Grecia	1.572	5.408	*3,44*	2.299	9.031	*3,93*	2.745	10.563	*3,85*	3.589	15.396	*4,29*
Irlanda	554	1.747	*3,15*	525	1.565	*2,98*	562	1.247	*2,22*	809	2.522	*3,12*
Jugoslavia	—	—	—	—	—	—	—	—	—	3.730	11.852	*3,18*
Norvegia	1.318	3.892	*2,95*	2.079	4.645	*2,23*	2.072	5.014	*2,42*	2.408	8.558	*3,55*
Paesi Bassi	4.336	12.803	*2,95*	4.518	11.952	*2,65*	6.987	25.271	*3,62*	8.268	32.686	*3,95*
Regno Unito	19.659	73.007	*3,71*	13.378	44.578	*3,33*	15.227	48.212	*3,17*	13.929	57.204	*4,11*
Spagna e Port.	3.382	9.655	*2,85*	3.910	14.327	*3,66*	3.915	13.890	*3,55*	3.337	12.292	*3,68*
Svezia	4.801	14.910	*3,11*	4.591	14.519	*3,16*	5.246	17.462	*3,33*	3.475	11.382	*3,28*
Svizzera	18.132	70.504	*3,89*	18.075	63.732	*3,53*	20.055	78.292	*3,90*	20.872	101.109	*4,84*
Altri Paesi eur.	2.250	8.233	*3,66*	4.684	18.788	*4,01*	7.016	29.995	*4,28*	7.927	41.015	*5,17*
Turchia	883	2.909	*3,29*	520	1.714	*3,30*	582	1.527	*2,62*	622	2.254	*3,62*
Egitto	866	3.582	*4,14*	973	2.814	*2,89*	871	2.504	*2,87*	710	4.108	*5,79*
Canadà	2.126	5.821	*2,74*	1.292	3.932	*3,04*	1.714	4.909	*2,86*	1.448	5.644	*3,90*
Stati Uniti	42.066	127.951	*3,04*	17.207	49.692	*2,89*	19.614	55.206	*2,81*	18.337	65.428	*3,57*
Argentina	3.015	10.425	*3,46*	1.991	7.095	*3,56*	1.495	5.793	*3,87*	1.900	8.221	*4,33*
Brasile	1.512	5.726	*3,79*	1.030	3.696	*3,59*	1.258	4.408	*3,50*	1.436	6.662	*4,64*
Altri extra europ.	9.979	34.576	*3,46*	9.382	36.298	*3,87*	10.512	40.378	*3,84*	15.543	64.272	*4,14*
TOTALE	**217.489**	**705.905**	*3,25*	**240.409**	**792.461**	*3,30*	**283.539**	**1.032.045**	*3,64*	**307.902**	**1.240.267**	*4,03*

(*a*) Cfr. la nota (*a*) a pag 124.

MOVIMENTO DEI CLIENTI STRANIERI NEGLI ESERCIZI ALBERGHIERI PER NAZIONALITÀ

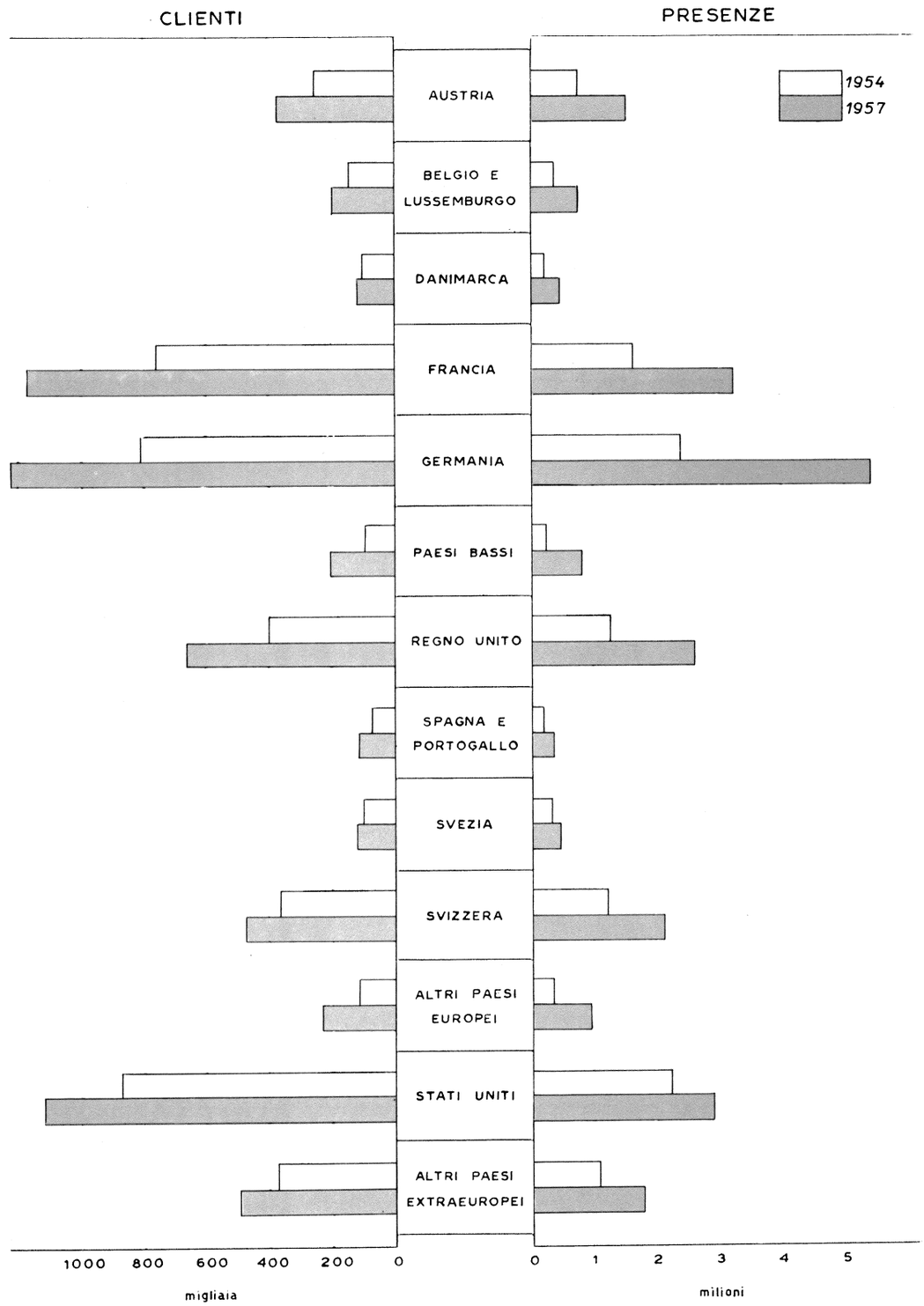

ISTITUTO CENTRALE DI STATISTICA

MOVIMENTO DEI CLIENTI STRANIERI NEGLI ESERCIZI ALBERGHIERI PER CATEGORIA DI ESERCIZIO

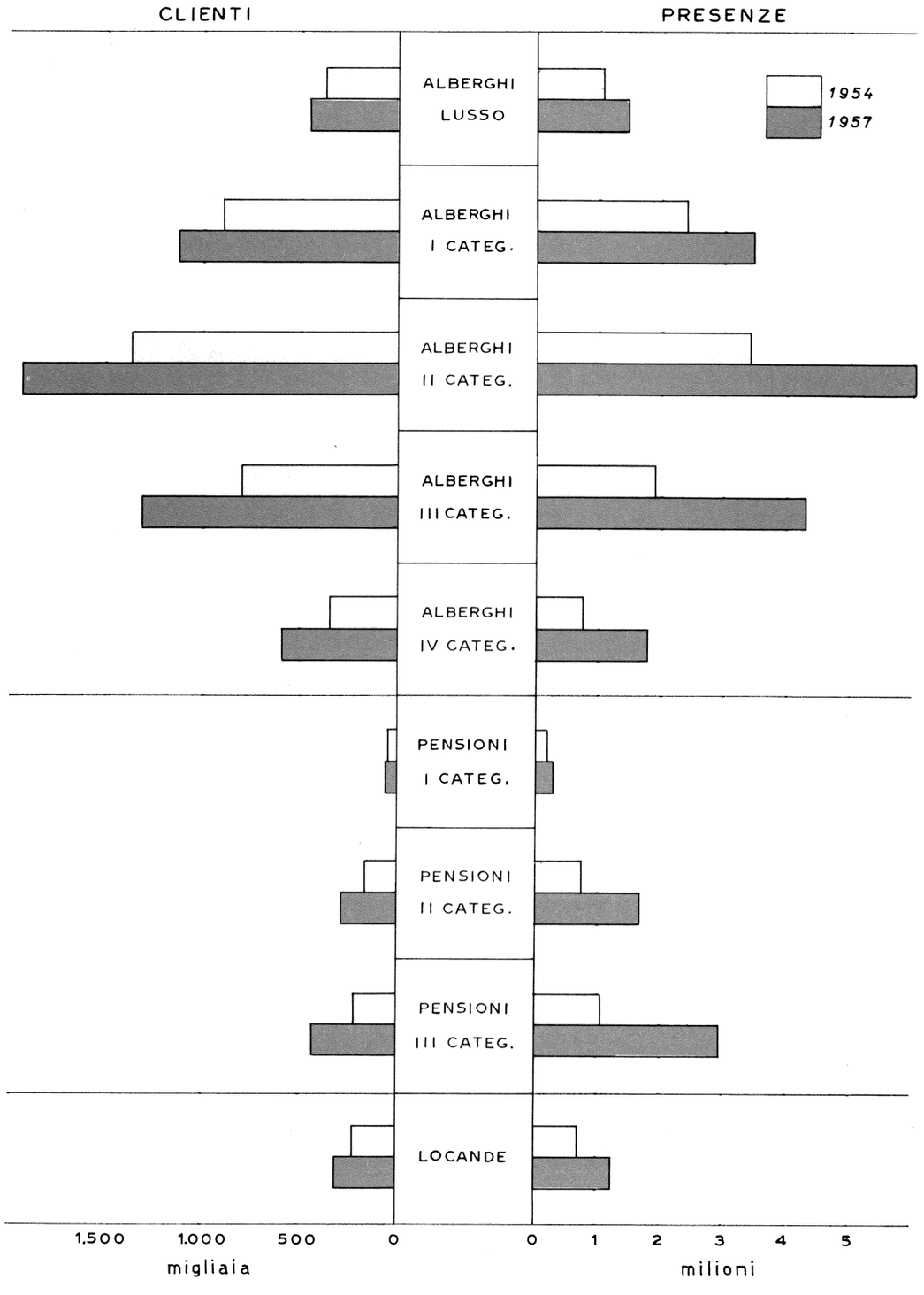

TAV. 36 — **Alberghi della gioventù** (*a*)

A – OSTELLI E OSPITI

REGIONI	1954 Ostelli	1954 Ospiti	1954 Presenze	1955 Ostelli	1955 Ospiti	1955 Presenze	1956 Ostelli	1956 Ospiti	1956 Presenze	1957 Ostelli	1957 Ospiti	1957 Presenze
OSPITI IN TOTALE												
Piemonte	4	4.256	5.271	3	3.342	3.748	4	8.671	9.406	4	5.980	6.738
Valle d'Aosta	2	252	455	1	57	410	2	64	448	2	97	1.279
Lombardia	6	17.732	26.552	7	17.471	26.384	8	16.306	26.991	7	19.856	23.776
Trentino-Alto Adige	2	3.302	3.308	2	5.144	5.190	2	6.534	6.579	2	7.131	7.131
Veneto	1	320	360	2	1.455	2.473	3	3.516	6.511	3	8.494	19.394
Friuli-Venezia Giulia	2	2.735	4.134	2	6.050	8.190	2	5.551	7.996	2	4.117	6.915
Liguria	7	25.908	39.609	6	23.126	42.190	7	33.630	56.223	7	38.987	59.809
Emilia-Romagna	5	10.599	13.526	5	11.809	14.894	6	12.573	16.008	6	13.449	16.274
Toscana	4	23.083	44.955	6	26.684	48.657	8	38.722	76.501	7	45.237	86.062
Umbria	—	—	—	—	—	—	—	—	—	2	402	581
Marche	2	588	1.184	2	582	967	6	991	1.545	4	987	2.707
Lazio	2	9.124	24.978	2	15.795	50.398	4	18.867	64.284	4	19.900	72.572
Abruzzi e Molise	—	—	—	—	—	—	—	—	—	1	47	66
Campania	3	2.449	7.182	4	4.227	10.562	5	6.486	15.565	5	10.330	25.534
Puglia	—	—	—	1	489	757	1	464	1.750	1	729	1.954
Basilicata	—	—	—	—	—	—	—	—	—	—	—	—
Calabria	—	—	—	—	—	—	2	557	557	2	447	447
Sicilia (*b*)	3	3.605	10.229	6	7.713	21.950	13	10.422	28.788	13	18.380	43.048
Sardegna	—	—	—	—	—	—	—	—	—	2	232	1.114
ITALIA	**43**	**103.953**	**181.743**	**49**	**123.944**	**236.770**	**73**	**163.354**	**319.152**	**74**	**194.802**	**375.401**
STRANIERI												
Piemonte	—	3.463	4.266	—	2.768	2.927	—	7.692	8.338	—	4.854	5.424
Valle d'Aosta	—	178	230	—	9	12	—	21	39	—	6	10
Lombardia	—	16.246	24.531	—	15.761	24.058	—	14.617	24.442	—	17.609	21.105
Trentino-Alto Adige	—	3.068	3.074	—	4.716	4.762	—	5.991	6.036	—	6.383	6.383
Veneto	—	303	342	—	1.368	2.306	—	3.234	6.043	—	7.814	17.793
Friuli-Venezia Giulia	—	2.002	3.124	—	4.134	5.848	—	4.273	6.318	—	3.671	6.102
Liguria	—	23.458	35.524	—	20.699	37.632	—	30.083	50.088	—	33.531	51.863
Emilia-Romagna	—	9.280	11.740	—	10.346	12.872	—	11.112	14.190	—	11.338	13.671
Toscana	—	21.177	41.719	—	23.528	43.567	—	31.786	64.280	—	38.907	72.339
Umbria	—	—	—	—	—	—	—	—	—	—	302	419
Marche	—	503	990	—	472	785	—	769	1.244	—	807	2.433
Lazio	—	8.227	22.723	—	14.512	46.960	—	16.980	58.801	—	17.532	64.416
Abruzzi e Molise	—	—	—	—	—	—	—	—	—	—	40	59
Campania	—	2.206	6.576	—	3.696	9.300	—	5.480	13.321	—	8.944	21.693
Puglia	—	—	—	—	407	652	—	393	692	—	563	1.238
Basilicata	—	—	—	—	—	—	—	—	—	—	—	—
Calabria	—	—	—	—	—	—	—	331	331	—	312	312
Sicilia (*b*)	—	3.191	9.283	—	6.058	18.059	—	7.576	20.996	—	14.639	33.874
Sardegna	—	—	—	—	—	—	—	—	—	—	79	391
ITALIA	—	**93.302**	**164.122**	—	**108.474**	**209.740**	—	**140.338**	**275.159**	—	**167.331**	**319.525**

B – STRANIERI PER NAZIONALITÀ

NAZIONALITÀ	1954 Ospiti	1954 Presenze	1955 Ospiti	1955 Presenze	1956 Ospiti	1956 Presenze	1957 Ospiti	1957 Presenze
Austria	7.320	11.803	9.042	15.261	10.874	18.591	10.887	19.561
Belgio e Lussemburgo	1.802	3.143	2.123	3.654	2.541	4.547	5.597	7.812
Danimarca	2.963	4.955	2.559	4.723	2.518	5.332	3.581	7.649
Francia	6.719	11.466	8.270	16.584	11.018	19.351	14.865	26.358
Germania	32.630	58.497	32.294	63.416	42.177	84.443	55.154	104.894
Grecia	493	735	292	495	917	1.556	752	1.063
Irlanda	562	920	1.058	1.984	952	1.706	899	1.773
Norvegia	1.109	1.751	784	1.391	658	1.217	830	1.687
Paesi Bassi	3.033	5.283	3.443	6.217	5.476	10.518	6.180	11.969
Regno Unito	9.728	16.800	10.722	20.347	14.897	28.352	19.890	36.748
Spagna e Portogallo	409	613	607	1.457	1.501	2.991	1.295	2.385
Svezia	1.118	1.859	1.199	2.357	997	1.630	1.125	1.973
Svizzera	2.837	4.819	2.874	6.287	4.475	10.017	4.918	10.851
Altri paesi europei	1.812	2.983	3.212	6.972	3.770	7.236	5.294	11.742
Turchia	82	118	174	257	159	219	112	211
Egitto	92	131	420	700	497	838	324	530
Canadà	2.260	4.284	2.783	5.687	3.655	7.208	3.756	7.921
Stati Uniti	4.575	8.817	5.440	11.517	8.479	19.005	9.219	20.442
Argentina	755	1.295	1.447	2.522	1.079	2.288	764	1.628
Brasile	166	283	274	539	382	648	290	599
Altri paesi extraeuropei	12.837	23.567	19.457	37.373	23.316	47.466	21.599	41.729
TOTALE	**93.302**	**164.122**	**108.474**	**209.740**	**140.338**	**275.159**	**167.331**	**319.525**

(*a*) Rilevazione effettuata in collaborazione con il Commissariato per il turismo - ENIT, tramite gli Enti provinciali per il turismo e le Stazioni di cura, soggiorno e turismo. — (*b*) Compresi gli ostelli della Regione siciliana.

TAV. 37 — Campeggi (a)

REGIONI	1954 (Giugno-Settembre)		1955 (Giugno-Settembre)		1956 (Maggio-Settembre)		1957 (Aprile-Dicembre)	
	Ospiti	Presenze	Ospiti	Presenze	Ospiti	Presenze	Ospiti	Presenze
CLIENTI IN TOTALE								
Piemonte	35.442	43.850	47.096	57.895	62.375	85.435	60.428	102.061
Valle d'Aosta	553	3.871	2.341	27.626	8.347	41.777	2.653	20.934
Lombardia	48.295	73.217	71.770	146.713	88.319	213.684	86.107	169.623
Trentino-Alto Adige	17.105	22.320	35.378	61.974	27.270	51.793	50.111	120.958
Veneto	78.083	185.520	75.721	186.189	141.457	458.507	268.445	840.032
Friuli-Venezia Giulia	7.314	23.489	17.422	78.106	31.741	146.035	43.640	253.897
Liguria	75.718	111.546	74.296	143.396	110.687	260.123	85.219	268.058
Emilia-Romagna	25.105	76.555	36.577	139.091	46.352	208.568	68.382	345.443
Toscana	66.263	194.519	68.456	144.224	90.765	256.436	128.827	496.863
Umbria	—	—	1.084	1.121	—	—	1.448	3.075
Marche	4.478	27.201	4.568	10.393	4.958	13.187	9.013	38.158
Lazio	29.467	63.478	39.575	92.260	45.661	121.453	53.653	143.276
Abruzzi e Molise	2.286	2.388	2.523	5.132	4.053	8.290	10.828	19.600
Campania	5.276	18.082	27.174	71.766	25.044	69.898	43.660	220.128
Puglia	386	800	1.128	1.460	1.583	2.274	4.090	8.383
Basilicata	1.132	1.132	407	407	107	983	365	1.761
Calabria	15	25	—	—	1.036	1.070	1.387	1.633
Sicilia	894	2.828	3.210	10.031	5.575	17.899	13.410	100.586
Sardegna	67	1.528	244	3.377	5.872	46.592	3.537	47.800
ITALIA	**397.879**	**852.349**	**508.970**	**1.181.161**	**701.202**	**2.004.004**	**935.203**	**3.202.269**
STRANIERI								
Piemonte	34.455	42.298	45.905	55.960	60.873	83.166	58.354	97.754
Valle d'Aosta	7	49	—	—	4.190	6.137	1.214	1.658
Lombardia	47.224	71.557	69.855	143.074	86.370	208.954	84.328	165.529
Trentino-Alto Adige	16.587	21.715	33.573	55.472	25.596	45.570	45.761	75.943
Veneto	75.481	170.311	74.185	182.664	137.489	448.073	248.441	796.267
Friuli-Venezia Giulia	7.168	22.796	16.487	74.790	30.654	141.340	41.998	241.997
Liguria	67.353	93.646	69.655	126.792	102.956	236.955	76.708	228.967
Emilia-Romagna	22.998	65.798	33.969	124.834	42.813	187.041	62.205	299.649
Toscana	62.974	182.033	64.831	136.152	85.525	239.487	118.419	433.024
Umbria	—	—	1.004	1.039	—	—	1.198	1.579
Marche	4.231	26.661	4.059	8.889	4.597	11.924	8.348	34.824
Lazio	28.395	61.128	36.860	85.680	43.335	113.699	51.485	137.479
Abruzzi e Molise	2.043	2.095	2.138	2.699	3.392	5.213	9.944	16.974
Campania	4.434	9.948	25.115	66.394	23.005	64.378	41.021	210.483
Puglia	213	288	837	901	1.077	1.229	3.800	7.466
Basilicata	2	2	8	8	—	—	193	501
Calabria	—	—	—	—	883	909	1.169	1.294
Sicilia	792	2.535	3.019	9.444	4.977	16.099	12.499	96.625
Sardegna	67	1.528	244	3.377	5.826	46.323	3.180	46.000
ITALIA	**374.424**	**774.388**	**481.744**	**1.078.169**	**663.558**	**1.856.497**	**870.265**	**2.894.013**

(a) Rilevazione effettuata con la collaborazione del Commissariato per il turismo - ENIT, tramite gli Enti provinciali per il turismo e le Stazioni di cura, soggiorno e turismo. Sono considerati i campeggi organizzati e funzionanti: 120 nel 1954; 167 nel 1955; 223 nel 1956 e 323 nel 1957.

TAV. 38 — Viaggi di istruzione per studenti (a)

ANNI — DESTINAZIONE	NUMERO DEI VIAGGI	COMPONENTI			DURATA DEL VIAGGIO (giorni)	
		Studenti	Professori (b)	Totale	Complessiva	di permanenza all'estero
VIAGGI DI STUDENTI ITALIANI IN ITALIA						
1955	19	687	164	851	99	—
1956	26	970	206	1.176	194	—
1957	35	1.446	171	1.617	190	—
VIAGGI DI STUDENTI ITALIANI ALL'ESTERO (c)						
1955	**34**	**949**	**216**	**1.165**	**332**	**280**
Austria	7	219	96	315	55	55
Belgio	2	59	4	63	34	17
Francia	7	166	50	216	59	53
Germania	3	70	16	86	34	31
Grecia	3	90	5	95	18	18
Paesi Bassi	2	55	4	59	25	17
Regno Unito	2	42	4	46	33	25
Spagna	2	57	22	79	10	10
Svezia	2	64	4	68	31	26
Svizzera	2	74	7	81	15	13
Francia e Regno Unito	1	23	2	25	7	7
Libano	1	30	2	32	11	8
1956	**32**	**680**	**95**	**775**	**445**	**397**
Danimarca	3	68	4	72	49	45
Francia	12	234	39	273	142	122
Germania	1	20	1	21	17	15
Regno Unito	6	83	16	99	106	98
Spagna	1	27	5	32	16	16
Svizzera	4	94	19	113	29	23
Belgio e Paesi Bassi	1	30	2	32	9	9
Francia e Svizzera	1	40	3	43	15	15
Paesi Bassi, Belgio e Luss.	1	40	3	43	18	14
Turchia	1	12	2	14	34	30
Giordania e Libano	1	32	1	33	10	10
1957	**44**	**1.092**	**137**	**1.229**	**626**	**499**
Austria	3	87	7	94	28	20
Danimarca	1	31	2	33	16	12
Francia	14	298	48	346	203	162
Germania	6	118	11	129	97	68
Grecia	2	26	3	29	27	25
Regno Unito	7	134	10	144	125	105
Spagna	3	114	16	130	38	31
Svizzera	3	102	22	124	30	24
Belgio e Paesi Bassi	2	61	4	65	30	26
Francia e Svizzera	1	44	1	45	13	10
Germania, Svizz. e Francia	1	42	11	53	6	6
Regno Unito e Irlanda	1	35	2	37	13	10

(a) Dati forniti dal Centro italiano viaggi istruzione studenti (CIVIS). I dati si riferiscono ai viaggi premio (gratuiti e semigratuiti) ed a quelli effettuati su richiesta ed a carico degli Istituti scolastici. — (b) Compreso un accompagnatore per viaggio. — (c) Con passaporto collettivo.

Tav. 39 — Traffico ferroviario in servizio cumulativo internazionale (*a*)

A - Anni 1954, 1955 e 1956

SPECIE DEL TRAFFICO	Biglietti (numero) (*b*)			Introiti (*milioni di lire*)		
	1954	1955	1956	1954	1955	1956
FERROVIE DELLO STATO						
PROVENIENTE DALL'ESTERO						
Biglietti emessi all'estero (*c*)	1.322.899	1.451.818	1.804.983	2.152,6	2.552,6	3.106,0
Biglietti emessi in Italia (*d*)	243.319	263.980	308.475	319,7	352,6	444,3
Totale	**1.566.218**	**1.715.798**	**2.113.458**	**2.472,3**	**2.905,2**	**3.550,3**
dai Paesi del M. E. C.						
Benelux	57.858	70.076	102.963	109,2	150,3	186,9
Francia	357.176	343.870	433.901	701,6	691,7	796,3
Germania	216.242	218.950	315.659	400,6	478,1	535,8
Sarre	1.730	2.083	6.856	2,8	4,1	11,7
da altri Paesi						
Austria	179.120	220.286	256.469	283,4	405,0	420,6
Cecoslovacchia-Polonia	1.369	2.086	8.314	4,1	7,2	22,1
Jugoslavia	35.740	44.471	48.922	68,6	94,5	80,2
Paesi Nordici (*e*)	21.928	21.671	24.978	40,8	55,4	41,4
Portogallo	176	100	269	0,6	0,2	0,5
Regno Unito	56.050	50.804	36.571	135,3	160,5	98,4
Spagna	—	543	916	—	1,3	2,6
Svizzera	625.927	723.882	857.032	693,3	803,4	1.303,1
Altri	12.902	16.976	20.608	32,0	53,5	50,7
Tagliandi emessi da Amministrazioni estere e da Agenzie all'estero (*f*)	**1.155.826**	**1.238.061**	**1.248.002**	**3.345,9**	**3.482,9**	**3,462,7**
Biglietti emessi da stazioni di confine (*g*)	**131.754**	**131.781**	**147.397**	**89,8**	**91,4**	**110,7**
Totale	**2.853.798**	**3.085.640**	**3.508.857**	**5.908,0**	**6.479,5**	**7.123,7**
DIRETTO ALL'ESTERO						
Biglietti emessi in Italia (*c*)	702.863	769.394	915.358	902,0	1.007,6	1.287,3
Biglietti emessi all'estero (*d*)	779.968	872.194	1.174.800	1.221,2	1.482,3	2.015,2
Totale	**1.482.831**	**1.641.588**	**2.090.158**	**2.123,2**	**2.489,9**	**3.302,5**
verso Paesi del M. E. C.						
Benelux	65.479	71.034	97.178	125,9	132,6	152,6
Francia	347.676	332.101	438.262	608,0	608,3	715,8
Germania	186.602	196.857	283.233	352,7	393,2	435,4
Sarre	1.843	2.263	5.977	2,9	3,9	8,3
verso altri Paesi						
Austria	174.302	220.321	243.302	278,4	377,1	358,6
Cecoslovacchia - Polonia	948	1.417	3.815	2,9	4,0	15,1
Jugoslavia	22.668	34.553	34.350	44,4	64,4	48,4
Paesi Nordici (*e*)	16.352	17.393	17.675	33,8	38,7	34,1
Portogallo	243	176	273	0,8	0,5	0,5
Regno Unito	52.053	60.906	60.901	140,9	150,7	121,8
Spagna	—	1.673	2.948	—	4,0	5,4
Svizzera	609.112	694.524	892.932	516,9	684,9	1.395,8
Altri	5.553	8.370	9.312	15,6	27,6	10,7
Tagliandi emessi dalle Agenzie per le stazioni di confine FF. SS. (*f*)	52.532	55.520	59.679	160,9	163,7	175,5
Totale	**1.535.363**	**1.697.108**	**2.149.837**	**2.284,1**	**2.653,6**	**3.478,0**
IN TRANSITO PER L'ITALIA						
Biglietti emessi da Amministrazioni estere	**16.603**	**20.708**	**28.377**	**35,0**	**54,3**	**77,4**
TOTALE	**4.405.764**	**4.803.456**	**5.687.071**	**8.227,1**	**9.187,4**	**10.679,1**
ALTRE AMMINISTAZIONI ITALIANE						
PROVENIENTE DALL'ESTERO						
Biglietti emessi da Agenzie all'estero	80.090	83.419	86.882	152,3	195,9	244,6
Tagliandi emessi da Amministrazioni estere	2.425	3.591	6.081	10,0	13,4	17,8
TOTALE	**82.515**	**87.010**	**92.963**	**162,3**	**209,3**	**262,4**

(*a*) Dati forniti dal Ministero dei Trasporti - Ferrovie dello Stato - Direz. Gen. Controllo Viaggiatori e Bagagli. — (*b*) Comprende i biglietti di 1ª, 2ª e 3ª classe. — (*c*) Viaggi di corse semplici e viaggi di andata dei biglietti di andata e ritorno. — (*d*) Viaggi di ritorno dei biglietti di andata e ritorno. — (*e*) Danimarca, Finlandia, Norvegia e Svezia. — (*f*) Somma dei viaggi consentiti dai tagliandi. In media ogni viaggiatore possiede 3-4 tagliandi. — (*g*) Trattasi del quinto dei biglietti di corsa semplice a tariffa differenziale n. 1 emessi. Tale misura, determinata a seguito di indagine, si reputa rispondente ai biglietti acquistati dagli stranieri.

Segue Tav. 39 — Traffico ferroviario in servizio cumulativo internazionale (*a*)

B - anno 1957 per classe

SPECIE DEL TRAFFICO	Biglietti (numero)			Introiti (*milioni di lire*)		
	1ª Classe	2ª Classe	Totale	1ª Classe	2ª Classe	Totale
FERROVIE DELLO STATO						
PROVENIENTE DALL'ESTERO						
Biglietti emessi all'estero (*b*)	266.241	1.844.424	2.110.665	920,8	3.409,3	4.330,1
Biglietti emessi in Italia (*c*)	84.698	231.183	315.881	196,5	329,5	526,0
Totale	**350.939**	**2.075.607**	**2.426.546**	**1.117,3**	**3.738,8**	**4.856,1**
dai Paesi del M. E. C.						
Benelux	14.786	77.352	92.138	50,6	140,0	190,6
Francia	66.900	487.514	554.414	295,9	1.121,6	1.417,5
Germania	33.069	301.981	335.050	110,5	540,6	651,1
Sarre	1.063	6.089	7.152	3,7	10,1	13,8
da altri Paesi						
Austria	15.798	299.358	315.156	50,4	538,8	589,2
Cecoslovacchia - Polonia	31.892	1.472	33.364	116,4	2,6	119,0
Jugoslavia	8.970	40.863	49.833	28,3	70,9	99,2
Paesi Nordici (*d*)	4.225	36.391	40.616	17,7	71,8	89,5
Portogallo	1	185	186	..	0,3	0,3
Regno Unito	20.369	63.267	83.636	74,3	118,2	192,5
Spagna	447	1.209	1.656	1,8	2,2	4,0
Svizzera	141.589	725.016	866.605	323,8	1.054,2	1.378,0
Altri	11.830	34.910	46.740	43,9	67,5	111,4
Tagliandi emessi da Amministrazioni estere e da Agenzie all'estero (*e*)	**397.188**	**877.332**	**1.274.520**	**1.504,4**	**2.122,7**	**3.627,1**
Biglietti emessi da stazioni di confine (*f*)	**19.015**	**171.514**	**190.529**	**38,0**	**123,6**	**161,6**
Totale	**767.142**	**3.124.453**	**3.891.595**	**2.659,7**	**5.985,1**	**8.644,8**
DIRETTO ALL'ESTERO						
Biglietti emessi in Italia (*b*)	213.257	810.186	1.023.443	494,5	1.151,3	1.645,8
Biglietti emessi all'estero (*c*)	142.468	1.216.595	1.359.063	488,8	2.249,7	2.738,5
Totale	**355.725**	**2.026.781**	**2.382.506**	**983,3**	**3.401,0**	**4.384,3**
verso Paesi del M. E. C						
Benelux	11.203	94.230	105.433	34,8	200,6	235,4
Francia	87.369	497.449	584.818	270,6	742,8	1.013,4
Germania	38.679	259.723	298.402	130,7	560,2	690,9
Sarre	646	5.667	6.313	2,1	12,3	14,4
verso altri Paesi						
Austria	21.334	273.599	294.933	70,1	590,3	660,4
Cecoslovacchia - Polonia	2.093	6.066	8.159	7,0	12,2	19,2
Jugoslavia	6.889	26.791	33.680	20,2	54,2	74,4
Paesi Nordici (*d*)	3.707	19.545	23.252	16,5	48,5	65,0
Portogallo	131	290	421	0,4	0,6	1,0
Regno Unito	17.571	64.247	81.818	62,6	149,6	212,2
Spagna	1.209	2.825	4.034	4,0	6,1	10,1
Svizzera	157.131	764.049	921.180	336,7	995,9	1.332,6
Altri	7.763	12.300	20.063	27,6	27,7	55,3
Tagliandi emessi dalle Agenzie per le stazioni di confine FF. SS. (*e*)	35.490	28.965	64.455	158,8	74,7	233,5
Totale	**391.215**	**2.055.746**	**2.446.961**	**1.142,1**	**3.475,7**	**4 617,8**
IN TRANSITO PER L'ITALIA						
Biglietti emessi da Amministrazioni estere	**3.177**	**24.359**	**27.536**	**15,1**	**73,7**	**88,8**
TOTALE	**1.161.534**	**5.204 558**	**6.366.092**	**3.816,9**	**9.534,5**	**13.351,4**
ALTRE AMMINISTRAZIONI ITALIANE						
PROVENIENTE DALL'ESTERO						
Biglietti emessi da Agenzie all'estero	71.334	16 584	87.918	207,3	51,8	259,1
Tagliandi emessi da Amministrazioni estere	3.768	154	3.922	14,9	0,3	15,2
TOTALE	**75.102**	**16.738**	**91.840**	**222,2**	**52,1**	**274,3**

(*a*), (*b*), (*c*), (*d*), (*e*), e (*f*) Cfr. le note (*a*), (*c*), (*d*), (*e*), (*f*), e (*g*) alla pagina precedente.

Tav. 40 — Traffico turistico interno delle Ferrovie dello Stato (*a*)

A — Per tipo di viaggio

SPECIE DEL TRAFFICO — ANNI	Treni effettuati (*b*)	Viaggiatori	Introiti (*migliaia di lire*) delle Ferrovie Stato	di altri servizi (*c*)	Totale
Viaggi a richiesta di Agenzie					
1954	—	5.255	17.048	—	17.048
1955	—	36.267	66.436	—	66.436
1956	—	150.000	700.000	—	700.000
1957	—	214.000	682.000	—	682.000
Viaggi ad iniziativa delle Ferrovie dello Stato					
Mostre, congressi e manifestazioni 1956-1957	—	**239.906**	**1.327.019**	—	**1.327.019**
Fiere e Mostre	—	168.866	1.104.129	—	1.104.129
Esposizioni, congressi internazionali	—	3.760	24.177	—	24.177
Congressi nazionali	—	4.640	23.868	—	23.868
Manifestazioni militari e patriottiche	—	62.640	174.845	—	174.845
Treni turistici					
1954	115	58.553	77.648	—	77.648
1955	133	81.961	137.094	11.591	148.685
1956	89	49.420	74.585	29.575	104.160
1957	70	29.963	43.882	18.109	61.991

B — Treni turistici per mese

MESI	1955 Treni	1955 Viaggiatori	1955 Introiti (*migliaia di lire*) delle F. S.	1955 di altri servizi	1956 Treni	1956 Viaggiatori	1956 Introiti (*migliaia di lire*) delle F. S.	1956 di altri servizi	1957 Treni	1957 Viaggiatori	1957 Introiti (*migliaia di lire*) delle F. S.	1957 di altri servizi
Gennaio	—	—	—	—	—	—	—	—	—	—	—	—
Febbraio	2	956	1.015	447	—	—	—	—	—	—	—	—
Marzo	—	—	—	—	4	4.360	9.073	172	—	—	—	—
Aprile	3	2.189	6.127	—	1	511	475	—	1	213	925	—
Maggio	37	24.565	50.962	1.308	17	11.563	13.059	3.642	26	12.190	17.376	6.522
Giugno	19	11.091	15.802	3.558	24	11.971	17.294	7.195	18	6.665	8.765	1.931
Luglio	10	6.504	8.484	21	3	1.350	3.354	3.725	4	1.791	1.876	1.505
Agosto	4	2.900	2.987	36	2	1.840	1.917	—	2	1.835	1.864	—
Settembre	19	12.375	17.144	5.312	26	12.635	21.291	12.895	13	5.666	10.146	7.881
Ottobre	21	11.457	28.434	909	10	3.971	6.947	1.946	6	1.603	2.930	270
Novembre	5	1.552	2.442	—	1	930	874	—	—	—	—	—
Dicembre	13	8.372	3.697	—	1	289	301	—	—	—	—	—
ANNO	**133**	**81.961**	**137.094**	**11.591**	**89**	**49.420**	**74.585**	**29.575**	**70**	**29.963**	**43.882**	**18.109**

(*a*) Dati forniti dal Ministero dei trasporti - Servizio commerciale e del traffico. — (*b*) Ove manca il dato il viaggio si intende effettuato con agganciamento di vetture a treni ordinari. — (*c*) Autocorriere, funivie, pasti, ecc.

Tav. 41 — Traffico marittimo

Passeggeri sbarcati e imbarcati nei porti nazionali da e per l'estero (*a*)

CONTINENTI — PAESI DI IMBARCO E SBARCO	Passeggeri sbarcati 1955	1956	1957	Passeggeri imbarcati 1955	1956	1957
Europa e URSS	**130.270**	**233.465**	**201.149**	**110.864**	**202.156**	**176.211**
Francia	19.329	31.066	31.916	21.774	29.115	32.524
Grecia	60.286	64.615	64.988	50.042	52.651	55.936
Iugoslavia	24.977	119.228	88.245	16.886	101.588	74.114
Malta	5.215	6.441	5.093	4.877	6.159	5.918
Regno Unito	3.001	4.010	3.899	868	2.976	268
Spagna	4.346	4.965	3.809	3.486	6.624	5.120
Altri Paesi	13.116	3.140	3.199	12.931	3.043	2.331
Asia	**35.142**	**33.924**	**38.425**	**27.962**	**30.966**	**59.952**
Cipro	3.923	4.000	3.725	2.274	2.526	3.349
India	1.903	2.037	2.246	1.514	1.780	1.555
Israele	9.645	10.247	12.474	9.272	13.724	39.036
Libano	8.553	7.891	9.673	5.603	5.026	6.192
Turchia	6.529	5.406	7.247	6.124	5.689	7.357
Altri Paesi	4.589	4.343	3.060	3.175	2.221	2.463
Africa	**44.212**	**45.849**	**40.960**	**39.855**	**33.809**	**25.614**
Africa Orientale Britannica	1.357	1.150	868	1.272	1.353	992
Egitto	18.885	20.993	21.036	19.357	14.351	8.054
Libia	8.293	6.443	7.058	5.454	4.406	5.341
Somalia (Amm. Italiana)	1.531	1.710	745	1.796	1.681	813
Tunisia	6.819	11.478	7.697	7.687	8.130	7.650
Unione Sud Africa	2.727	2.051	1.971	2.932	2.133	1.633
Altri Paesi	4.600	2.024	1.545	1.357	1.755	1.131
America Settentrionale	**64.680**	**64.479**	**62.842**	**103.395**	**108.948**	**85.079**
Canadà	146	2.235	2.419	10.892	19.092	11.255
Stati Uniti d'America	64.534	62.244	60.423	92.503	89.856	73.824
Altri Paesi	—	—	—	—	—	—
America Centrale e Meridion.	**60.713**	**58.139**	**54.522**	**94.926**	**69.624**	**82.189**
Argentina	23.698	17.701	18.161	35.051	24.339	27.610
Brasile	6.752	5.923	5.969	15.585	9.502	18.539
Cile	1.158	1.520	1.103	2.404	1.875	2.065
Uruguay	3.619	2.164	1.833	6.362	3.637	2.631
Venezuela	17.150	18.985	21.508	33.590	28.466	27.382
Altri Paesi	8.336	11.846	5.948	1.934	1.805	3.962
Oceania	**12.355**	**12.473**	**12.278**	**37.862**	**36.051**	**35.361**
Australia	12.346	12.467	12.271	37.852	36.051	35.361
Altri Paesi	9	6	7	—	—	—
TOTALE	**347.372**	**448.329**	**410.176**	**414.864**	**481.554**	**464.406**

(*a*) La classificazione dei passeggeri sbarcati e imbarcati per paesi di provenienza e di destinazione è stata iniziata dal 1955.

Tav. 42 — **Traffico aereo**

Passeggeri sbarcati e imbarcati negli aeroporti nazionali da e per l'estero

PAESI (a)	Passeggeri sbarcati 1954	1955	1956	1957	Passeggeri imbarcati 1954	1955	1956	1957
Paesi Europei e del Bacino Mediterraneo	**202.528**	**255.572**	**317.053**	**397.969**	**203.426**	**255.721**	**320.044**	**397.012**
Belgio	7.039	7.955	11.521	15.535	8.191	9.166	11.944	16.520
Danimarca	2.069	3.938	5.780	10.693	2.298	4.814	6.953	10.513
Egitto	6.970	8.996	10.103	5.327	8.293	10.360	9.879	5.329
Francia	42.615	48.093	59.600	72.914	44.273	52.095	64.283	76.817
Germania (Rep. federale)	7.510	9.894	17.240	20.934	6.248	10.036	15.607	19.100
Grecia	16.045	20.400	20.362	28.354	11.273	14.632	14.160	21.497
Israele	7.850	9.719	9.357	8.649	6.726	8.929	8.579	9.980
Libano	5.868	7.284	9.113	10.652	5.576	6.035	7.278	9.117
Libia	3.385	4.053	5.840	7.678	3.220	3.818	5.206	7.655
Malta	9.144	8.862	9.870	12.328	9.306	8.630	9.425	11.766
Paesi Bassi	7.966	11.003	15.164	15.579	8.961	11.331	15.393	16.256
Portogallo	2.479	3.368	3.359	4.557	2.405	3.217	3.537	4.669
Regno Unito	32.527	48.920	61.929	85.911	35.127	50.312	67.770	90.078
Spagna	12.674	16.520	20.309	22.731	13.072	15.781	19.267	22.367
Svezia	961	1.933	2.419	1.773	1.294	1.860	2.003	1.876
Svizzera	23.879	28.757	33.838	48.026	24.642	30.575	39.168	49.869
Tunisia	4.717	4.812	5.389	6.163	4.477	4.219	4.899	5.758
Turchia	5.777	6.938	9.661	12.222	5.244	6.043	8.673	10.216
Altri Paesi	3.053	4.127	6.199	7.943	2.800	3.868	6.020	7.629
Paesi Transoceanici	**43.484**	**49.927**	**61.510**	**72.819**	**45.071**	**51.021**	**67.443**	**74.993**
Arabia Saudita	1.756	1.817	1.322	1.605	1.728	1.652	1.351	1.613
Argentina	1.408	1.392	1.708	1.614	1.223	1.262	1.629	1.748
Australia	596	935	1.288	1.134	1.483	1.248	1.488	2.020
Brasile	1.912	1.779	2.158	2.705	1.792	1.511	1.695	2.120
India	2.260	2.348	3.470	3.878	2.264	2.309	3.404	3.937
Iran	1.053	2.242	2.459	3.580	1.311	2.442	2.720	4.119
Pakistan	1.316	1.680	2.136	2.206	1.228	1.640	2.082	2.162
Stati Uniti	17.187	19.538	22.270	25.576	19.652	22.259	29.160	29.061
Unione del Sud Africa	2.701	2.486	3.067	3.402	2.452	2.924	3.543	3.836
Venezuela	1.672	2.198	2.756	3.616	1.720	2.222	3.093	3.616
Altri Paesi	11.623	13.512	18.876	23.503	10.218	11.552	17.278	20.761
TOTALE	**246.012**	**305.499**	**378.563**	**470.788**	**248.497**	**306.742**	**387.487**	**472.005**

(a) Paesi dove i passeggeri hanno iniziato (o terminato) il viaggio con lo stesso aereo che li ha sbarcati (o imbarcati) in Italia.

Tav. 43 — **Servizi di navigazione sui laghi e sulle lagune** (a)

LINEE, VIAGGIATORI E PRODOTTO DEL TRAFFICO

Viaggiatori in migliaia - Prodotto in migliaia di lire

LOCALITÀ	1954 Linee	1954 Viaggiatori	1954 Prodotto del traffico	1955 Linee	1955 Viaggiatori	1955 Prodotto del traffico	1956 (b) Viaggiatori	1956 (b) Prodotto del traffico	1957 (b) Viaggiatori	1957 (b) Prodotto del traffico
Lago Maggiore	2	2.010	208.650	2	2.141	228.354	1.938	254.812	2.168	281.749
— di Como	2	2.060	183.758	2	2.169	199.349	2.119	204.899	2.196	222.882
— di Lugano (c)	2	160	22.373	2	179	19.311	193	26.901	199	32.306
— di Iseo	1	146	10.167	2	125	30.981	115	9.659	124	11.366
— di Garda	3	285	51.702	3	306	56.737	317	63.461	377	76.262
— Trasimeno	1	2	217	1	1	178	1	179	2	165
Laguna di Venezia (d)	13	53.602	1.614.254	16	58.079	1.781.550	61.080	1.892.799	62.519	1.992.006
TOTALE	**24**	**58.265**	**2.091.121**	**28**	**63.000**	**2.316.460**	**65.763**	**2.452.710**	**67.585**	**2.616.736**

(a) Ministero dei Trasporti - Statistica dei servizi pubblici di trasporto in concessione. — (b) Il numero delle linee non è variato dal 1955. — (c) Per il solo territorio italiano. — (d) Comprese 1 linea urbana nel 1954 e 11 dal 1955.

Tav. 44 — **Linee funicolari, funivie e seggiovie** (a)

IMPIANTI, VIAGGIATORI E PRODOTTO DEL TRAFFICO

Viaggiatori in migliaia - Prodotto in migliaia di lire

ANNI — PROVINCIE	Funicolari Impianti	Funicolari Viaggiatori (b)	Funicolari Prodotto del traffico (c)	Funivie Impianti	Funivie Viaggiatori (b)	Funivie Prodotto del traffico (c)	Seggiovie Impianti	Seggiovie Viaggiatori (b)	Seggiovie Prodotto del traffico (c)
1954	22	29.939	573.462	33	2.391	484.401	....	....	....
1955	23	29.893	597.104	35	2.651	575.562	....	....	....
1956	23	29.485	600.295	38	3.104	648.317	99	3.740	....
1957	24	28.898	604.362	43	3.685	741.075	113	2.975	533.594
1957 PER PROVINCIA									
Alessandria	—	—	—	1	4	376	1	3	609
Cuneo	1	1.564	15.414	—	—	—	3	79	17.043
Novara	—	—	—	2	50	7.823	3	83	17.783
Torino	—	—	—	4	214	56.456	7	263	54.451
Vercelli	1	773	8.821	2	279	34.235	4	92	21.913
Aosta	1	71	1.045	7	450	251.321	7	160	48.412
Bergamo	3	1.802	44.616	2	98	6.949	4	115	13.014
Brescia	—	—	—	1	121	13.996	2	22	3.515
Como	1	1.125	82.044	1	50	10.630	1	38	15.895
Sondrio	—	—	—	2	90	17.590	3	34	3.937
Bolzano	2	121	10.786	6	1.022	127.112	21	470	59.553
Trento (d)	—	—	—	3	50	6.309	24	769	122.098
Belluno	—	—	—	4	512	87.310	14	296	57.247
Verona	—	—	—	—	—	—	1	13	2.214
Vicenza	—	—	—	—	—	—	3	92	11.737
Trieste	1	..	..	—	—	—	—	—	—
Udine	—	—	—	—	—	—	2	27	3.659
Genova	3	2.884	59.077	1	126	14.248	—	—	—
Imperia	—	—	—	1	78	25.225	1	10	4.922
Bologna	—	—	—	1	137	14.324	1	12	1.280
Modena	—	—	—	—	—	—	1	49	4.598
Livorno	1	426	13.942	—	—	—	—	—	—
Pistoia	1	67	4.077	—	—	—	3	64	12.290
Terni	1	728	17.863	—	—	—	—	—	—
Rieti	—	—	—	1	77	11.822	—	—	—
Roma	1	608	8.851	—	—	—	—	—	—
L'Aquila	—	—	—	1	42	9.821	3	63	13.876
Avellino	1	186	13.901	—	—	—	—	—	—
Napoli	5	18.543	323.925	2	151	28.165	3	190	38.438
Catanzaro	1	(e)	(e)	—	—	—	—	—	—
Reggio di Calabria	—	—	—	—	—	—	1	31	5.011
Trapani	—	—	—	1	134	17.363	—	—	—
TOTALE	**24**	**28.898**	**694.362**	**43**	**3.685**	**741.075**	**113**	**2.975**	**533.495**

(a) Cfr. la nota (a) alla tavola precedente. — (b) Il calcolo è fatto computando 1 unità per i biglietti di corsa semplice, 2 unità per quelli di andata e ritorno e 4 unità per ciascun giorno di validità degli abbonamenti. — (c) Al netto delle tasse erariali e di bollo. — (d) La funivia Zambana Fai non è in funzione. — (e) Attualmente in riparazione.

TAV. 45 — **Passaporti collettivi** (*a*)

A - PASSAPORTI RILASCIATI

PROVINCIE E REGIONI	1955 N.	1955 Partecipanti	1956 N.	1956 Partecipanti	1957 N.	1957 Partecipanti	1957 Giornate di permanenza all'estero
Alessandria	92	2.874	122	3.750	111	3.587	5.651
Asti	42	1.157	39	1.188	23	721	1.489
Cuneo	98	2.230	46	1.171	26	743	1.647
Novara	63	2.034	54	1.448	46	1.179	2.722
Torino	435	9.882	433	10.813	340	9.430	30.815
Vercelli	166	5.884	173	6.371	167	6.227	24.965
PIEMONTE	**896**	**24.061**	**867**	**24.741**	**713**	**21.887**	**67.289**
VALLE D'AOSTA	**18**	**522**	**13**	**408**	**22**	**614**	**1.016**
Bergamo	133	4.069	157	5.231	143	4.797	8.136
Brescia	116	4.017	79	2.486	94	2.919	6.152
Como	157	3.694	137	3.903	117	3.358	5.246
Cremona	52	1.768	52	1.534	55	1.876	3.105
Mantova	40	1.160	56	2.038	40	1.260	2.189
Milano	1.780	44.257	1.524	39.227	1.539	37.110	128.280
Pavia	61	2.147	73	2.026	82	2.787	3.256
Sondrio	8	96	9	217	9	146	259
Varese	284	8.394	177	5.282	156	4.567	6.003
LOMBARDIA	**2.631**	**69.602**	**2.264**	**61.944**	**2.235**	**58.820**	**162.626**
Bolzano	222	4.370	349	7.542	375	7.319	17.928
Trento	55	1.557	75	2.033	52	1.370	2.899
TRENTINO-A. ADIGE	**277**	**5.927**	**424**	**9.575**	**427**	**8.689**	**20.827**
Belluno	10	310	8	221	20	588	1.492
Padova	41	998	51	1.325	39	751	3.720
Rovigo	4	110	5	150	3	112	140
Treviso	19	470	20	604	17	358	1.078
Venezia	53	1.307	41	1.162	40	980	3.596
Verona	67	1.980	65	2.047	55	1.583	4.763
Vicenza	82	2.999	82	2.704	95	2.999	17.972
VENETO	**276**	**8.174**	**272**	**8.213**	**269**	**7.371**	**32.761**
Gorizia	60	1.633	34	1.042	66	2.057	4.060
Trieste	149	3.671	64	1.130	127	3.429	10.223
Udine	142	4.599	149	4.420	161	4.382	8.586
FRIULI-V. GIULIA	**351**	**9.903**	**247**	**6.592**	**354**	**9.868**	**22.869**
Genova	300	7.832	236	7.526	204	5.796	19.423
Imperia	877	16.135	731	11.960	1.066	14.471	15.546
La Spezia	12	292	29	464	9	181	485
Savona	47	1.421	76	2.595	64	2.399	3.203
LIGURIA	**1.236**	**25.680**	**1.072**	**22.545**	**1.343**	**22.847**	**38.657**
Bologna	221	6.848	196	5.539	204	6.172	22.206
Ferrara	23	611	16	353	33	1.025	2.000
Forlì	25	810	24	771	37	992	2.722
Modena	37	1.068	34	922	54	1.678	4.830
Parma	58	1.779	49	1.571	61	1.793	3.687
Piacenza	52	1.432	38	1.095	47	1.525	3.197
Ravenna	13	381	18	532	21	651	1.547
Reggio nell'Emilia	55	1.509	44	1.187	36	1.061	2.118
EMILIA-ROMAGNA	**484**	**14.438**	**419**	**11.970**	**493**	**14.897**	**42.307**
Arezzo	2	95	7	172	11	341	1.187
Firenze	103	3.516	75	2.553	65	2.078	15.644
Grosseto	5	147	—	—	—	—	—
Livorno	13	436	6	218	6	184	669
Lucca	6	145	6	139	9	197	892
Massa-Carrara	5	126	6	193	4	115	685
Pisa	27	815	16	512	11	341	1.343
Pistoia	9	230	4	115	5	102	347
Siena	6	191	6	143	10	385	605
TOSCANA	**176**	**5.701**	**126**	**4.045**	**121**	**3.743**	**21.372**

(*a*) Rilevazione effettuata in collaborazione con il Ministero degli affari esteri e con quello dell'Interno, tramite le Questure.

Segue TAV. 45 — Passaporti collettivi (*a*)

A - PASSAPORTI RILASCIATI

PROVINCIE E REGIONI	1955 N.	1955 Partecipanti	1956 N.	1956 Partecipanti	1957 N.	1957 Partecipanti	1957 Giornate di permanenza all'estero
Perugia	35	1.015	28	697	26	829	5.811
Terni	3	70	3	57	4	151	465
UMBRIA	**38**	**1.085**	**31**	**754**	**30**	**980**	**6.276**
Ancona	10	234	12	412	18	569	2.915
Ascoli Piceno	14	406	9	278	6	167	795
Macerata	2	54	5	62	4	162	364
Pesaro e Urbino	16	507	11	449	20	647	2.226
MARCHE	**42**	**1.201**	**37**	**1.201**	**48**	**1.545**	**6.300**
Frosinone	2	37	—	—	2	93	494
Latina	1	36	1	28	1	8	48
Rieti	—	—	—	—	1	20	80
Roma	279	7.525	264	7.063	275	7.458	98.080
Viterbo	—	—	2	57	1	9	45
LAZIO	**282**	**7.598**	**267**	**7.148**	**280**	**7.588**	**98.747**
Campobasso	3	81	2	34	2	44	352
Chieti	3	87	1	8	1	20	340
L'Aquila	2	61	2	39	3	105	661
Pescara	—	—	—	—	6	181	416
Teramo	2	36	—	—	1	29	145
ABRUZZI E MOLISE	**10**	**265**	**5**	**81**	**13**	**379**	**1.914**
Avellino	—	—	—	—	—	—	—
Benevento	—	—	—	—	—	—	—
Caserta	10	459	12	526	15	671	20.130
Napoli	51	1.527	57	1.808	55	1.630	13.790
Salerno	1	26	—	—	1	13	130
CAMPANIA	**62**	**2.012**	**69**	**2.334**	**71**	**2.314**	**34.050**
Bari	9	266	21	780	10	267	2.252
Brindisi	—	—	2	32	3	74	221
Foggia	—	—	—	—	—	—	—
Lecce	—	—	—	—	10	435	3.655
Taranto	—	—	1	41	—	—	—
PUGLIA	**9**	**266**	**24**	**853**	**23**	**776**	**6.128**
Matera	—	—	—	—	—	—	—
Potenza	—	—	—	—	—	—	—
BASILICATA	—	—	—	—	—	—	—
Catanzaro	1	55	2	52	2	128	768
Cosenza	—	—	1	24	—	—	—
Reggio di Calabria	2	59	3	51	5	66	580
CALABRIA	**3**	**114**	**6**	**127**	**7**	**194**	**1.348**
Agrigento	—	—	—	—	—	—	—
Caltanissetta	—	—	—	—	1	3	24
Catania	22	853	23	878	16	571	4.255
Enna	—	—	—	—	3	30	198
Messina	4	119	1	37	5	163	1.490
Palermo	19	373	10	230	8	245	2.478
Ragusa	—	—	—	—	2	9	66
Siracusa	—	—	—	—	3	56	428
Trapani	1	42	2	31	1	23	299
SICILIA	**46**	**1.387**	**36**	**1.176**	**39**	**1.100**	**9.238**
Cagliari	8	229	7	284	8	291	2.280
Nuoro	—	—	—	—	—	—	—
Sassari	1	9	2	38	5	144	1.238
SARDEGNA	**9**	**238**	**9**	**322**	**13**	**435**	**3.518**
TOTALE	**6.846**	**178.174**	**6.188**	**164.029**	**6.501**	**164.047**	**577.243**

(*a*) Vedi la nota (*a*) a pagina precedente

Segue TAV. 45 — Passaporti collettivi (*a*)

B – PARTECIPANTI PER DESTINAZIONE

PROVINCIE E REGIONI	1955					1956					1957				
	PAESI DEL MEC		Austria	Svizzera	Altri paesi	PAESI DEL MEC		Austria	Svizzera	Altri paesi	PAESI DEL MEC		Austria	Svizzera	Altri paesi
	Francia	Germania				Francia	Germania				Francia	Germania			
Alessandria	721	16	70	1.882	185	1.172	17	75	2.433	53	1.105	184	—	2.282	16
Asti	680	—	—	425	52	789	—	—	399	—	191	—	—	486	44
Cuneo	1.875	7	21	292	35	760	101	—	296	14	389	31	18	282	23
Novara	686	31	—	1.302	15	224	22	—	1.150	52	159	165	31	807	17
Torino	4.992	144	102	4.411	233	5.879	155	51	4.196	532	2.901	329	113	5.768	319
Vercelli	3.323	—	43	2.518	—	3.737	90	82	2.417	45	3 728	37	22	2.393	47
PIEMONTE	**12.277**	**198**	**236**	**10.830**	**520**	**12.561**	**385**	**208**	**10.891**	**696**	**8 473**	**746**	**184**	**12.018**	**466**
VALLE D'AOSTA	**309**	—	—	**213**	—	**166**	—	**11**	**231**	—	**257**	—	—	**357**	—
Bergamo	508	43	41	3 434	43	961	35	49	4 090	96	299	57	81	4.322	38
Brescia	494	220	179	3.124	—	447	179	219	1.564	77	1.051	91	228	1.493	56
Como	236	70	38	3.343	7	595	41	99	3.168	—	618	93	—	2.634	13
Cremona	173	17	20	1.551	7	274	30	70	1.101	59	186	101	36	1.501	52
Mantova	377	117	165	501	—	39	45	80	1.859	15	52	45	25	1.112	26
Milano	13.938	470	1.517	27.074	1.258	15.704	573	1.105	19.586	2.259	13.744	667	880	20.862	957
Pavia	125	—	—	2.022	—	542	34	—	1.421	29	768	7	4	2.008	—
Sondrio	4	8	84	—	—	—	—	132	85	—	—	—	96	50	—
Varese	402	101	65	7.809	17	138	45	34	4.998	67	480	60	—	4.004	23
LOMBARDIA	**6.257**	**1.046**	**2.109**	**48 858**	**1.332**	**18.700**	**982**	**1.788**	**37 872**	**2.602**	**17.198**	**1.121**	**1.350**	**37.986**	**1.165**
Bolzano	129	1.145	2.944	128	24	148	1.461	5.800	121	12	110	2.776	4 030	371	32
Trento	16	388	731	409	13	186	407	1.260	177	3	43	275	681	371	—
TRENTINO-A. AD.	**145**	**1.533**	**3.675**	**537**	**37**	**334**	**1.868**	**7.060**	**298**	**15**	**153**	**3.051**	**4.711**	**742**	**32**
Belluno	34	67	209	—	—	6	37	178	—	—	22	27	142	397	—
Padova	240	102	198	317	141	654	89	333	187	62	228	24	168	244	87
Rovigo	65	8	—	37	—	27	24	—	99	—	—	—	—	112	—
Treviso	112	26	240	92	—	46	52	421	85	—	48	64	194	52	—
Venezia	222	294	376	241	174	378	118	348	210	108	51	79	288	368	194
Verona	357	320	130	1.173	—	161	12	623	1.190	61	119	260	108	672	424
Vicenza	1.871	74	352	648	54	1.686	142	388	488	—	1.823	187	285	643	61
VENETO	**2.901**	**891**	**1.505**	**2.508**	**369**	**2.958**	**474**	**2.291**	**2.259**	**231**	**2.291**	**641**	**1.185**	**2.488**	**766**
Gorizia	64	5	1.250	—	314	—	23	819	—	200	—	13	1.206	17	821
Trieste	36	87	1.667	24	1.857	88	47	774	45	176	84	107	1.856	7	1.375
Udine	53	243	3.414	100	789	99	83	3.607	90	541	103	49	3.417	114	699
FRIULI-V. GIULIA	**153**	**335**	**6.331**	**124**	**2.960**	**187**	**153**	**5.200**	**135**	**917**	**187**	**169**	**6.479**	**138**	**2.895**
Genova	5.703	102	131	1.695	201	4.892	72	41	2.387	134	3.727	65	—	1.749	255
Imperia	16.106	—	—	18	11	11.888	—	—	72	—	14.335	—	31	82	23
La Spezia	231	—	—	61	—	362	—	—	102	—	100	—	37	44	—
Savona	1.093	—	64	247	17	2.287	—	—	140	168	2.156	7	—	236	—
LIGURIA	**23.133**	**102**	**195**	**2.021**	**229**	**19.429**	**72**	**41**	**2 701**	**302**	**20.318**	**72**	**68**	**2.111**	**278**
Bologna	2.165	216	862	3.425	180	1.757	52	788	2 818	124	2.072	640	600	2.138	722
Ferrara	286	—	20	305	—	13	21	124	146	49	398	—	47	550	30
Forlì	224	10	48	491	37	341	91	40	299	—	405	27	72	449	39
Modena	235	18	161	569	85	227	27	214	400	54	313	192	129	924	120
Parma	473	49	31	1.215	11	152	—	32	1.359	28	120	10	100	1.563	—
Piacenza	417	41	18	904	52	242	15	—	812	26	239	112	63	1.104	7
Ravenna	51	—	26	286	18	68	55	105	304	—	—	65	41	545	—
Reggio nell'Emilia	376	—	213	840	80	185	—	85	878	39	260	62	149	584	6
EMILIA-ROMAGNA	**4.227**	**334**	**1.379**	**8.035**	**463**	**2.985**	**261**	**1.388**	**7.016**	**320**	**3.807**	**1.108**	**1 201**	**7.857**	**924**
Arezzo	—	—	—	95	—	—	18	—	136	18	95	52	14	160	20
Firenze	2.747	11	270	410	78	902	32	186	1 324	109	1.104	190	106	468	210
Grosseto	60	—	—	36	51	—	—	—	—	—	—	—	—	—	—
Livorno	323	9	—	104	—	—	38	—	180	—	—	16	51	117	—
Lucca	44	—	—	56	45	43	14	25	57	—	77	—	23	34	63
Massa-Carrara	17	—	—	70	39	—	70	35	88	—	—	17	—	69	29
Pisa	480	42	—	136	157	46	31	120	279	36	173	—	48	64	56
Pistoia	139	38	—	53	—	—	16	—	76	23	—	15	32	24	31
Siena	75	—	—	96	20	—	6	—	137	—	282	—	—	103	—
TOSCANA	**3.885**	**100**	**270**	**1 056**	**390**	**991**	**225**	**366**	**2.277**	**186**	**1.731**	**290**	**274**	**1 039**	**409**

(*a*) Cfr. la nota (*a*) a pag. 162.

Segue TAV. 45 — Passaporti collettivi (*a*)

B – PARTECIPANTI PER DESTINAZIONE

PROVINCIE E REGIONI	1955					1956					1957				
	PAESI DEL MEC		Austria	Svizzera	Altri paesi	PAESI DEL MEC		Austria	Svizzera	Altri paesi	PAESI DEL MEC		Austria	Svizzera	Altri paesi
	Francia	Germania				Francia	Germania				Francia	Germania			
Perugia	768	51	—	53	143	298	100	110	128	61	460	82	38	122	127
Terni	18	—	52	—	—	—	—	28	29	—	—	—	70	81	—
UMBRIA	**786**	**51**	**52**	**53**	**143**	**298**	**100**	**138**	**157**	**61**	**460**	**82**	**108**	**203**	**127**
Ancona	61	68	21	57	27	—	45	16	351	—	76	78	125	217	73
Ascoli Piceno	210	—	56	140	—	103	—	16	138	21	68	—	8	91	—
Macerata	54	—	—	—	—	—	—	62	—	—	—	—	47	97	18
Pesaro e Urbino	181	92	45	189	—	244	—	88	117	—	210	155	57	183	42
MARCHE	**506**	**160**	**122**	**386**	**27**	**347**	**45**	**182**	**606**	**21**	**354**	**233**	**237**	**588**	**133**
Frosinone	37	—	—	—	—	—	—	—	—	—	43	—	—	50	—
Latina	—	36	—	—	—	—	—	—	28	—	—	—	—	8	—
Rieti	—	—	—	—	—	—	—	—	—	—	—	—	—	20	—
Roma	4.791	413	1.029	329	963	3 610	319	1.253	973	908	3.238	410	1.650	990	1.170
Viterbo	—	—	—	—	—	48	—	9	—	—	—	—	9	—	—
LAZIO	**4.828**	**449**	**1.029**	**329**	**963**	**3 658**	**319**	**1.262**	**1.001**	**908**	**3.281**	**410**	**1.659**	**1.068**	**1.170**
Campobasso	81	—	—	—	—	34	—	—	—	—	44	—	—	—	—
Chieti	87	—	—	—	—	—	8	—	—	—	—	—	—	—	20
L'Aquila	—	—	—	—	61	—	8	—	—	31	—	—	—	68	37
Pescara	—	—	—	—	—	—	—	—	—	—	74	—	16	91	—
Teramo	11	—	—	25	—	—	—	—	—	—	—	—	29	—	—
ABRUZZI E MOLISE	**179**	—	—	**25**	**61**	**34**	**16**	—	—	**31**	**118**	—	**45**	**159**	**57**
Avellino	—	—	—	—	—	—	—	—	—	—	—	—	—	—	—
Benevento	—	—	—	—	—	—	—	—	—	—	—	—	—	—	—
Caserta	—	—	—	459	—	—	—	—	526	—	—	—	—	671	—
Napoli	1.136	21	86	205	79	1.277	30	202	240	59	1 114	106	153	143	114
Salerno	—	26	—	—	—	—	—	—	—	—	—	—	—	—	13
CAMPANIA	**1.136**	**47**	**86**	**664**	**79**	**1.277**	**30**	**202**	**766**	**59**	**1.114**	**106**	**153**	**814**	**127**
Bari	216	32	—	—	18	319	29	—	388	44	146	—	—	29	92
Brindisi	—	—	—	—	—	—	—	—	—	32	71	—	—	—	3
Foggia	—	—	—	—	—	—	—	—	—	—	—	—	—	—	—
Lecce	—	—	—	—	—	—	—	—	—	—	435	—	—	—	—
Taranto	—	—	—	—	—	—	—	—	—	41	—	—	—	—	—
PUGLIA	**216**	**32**	—	—	**18**	**319**	**29**	—	**388**	**117**	**652**	—	—	**29**	**95**
Matera	—	—	—	—	—	—	—	—	—	—	—	—	—	—	—
Potenza	—	—	—	—	—	—	—	—	—	—	—	—	—	—	—
BASILICATA	—	—	—	—	—	—	—	—	—	—	—	—	—	—	—
Catanzaro	24	31	—	—	—	30	22	—	—	—	128	—	—	—	—
Cosenza	—	—	—	—	—	—	—	—	—	24	—	—	—	—	—
Reggio di Calabria	36	—	—	23	—	22	—	15	—	14	47	—	—	—	19
CALABRIA	**60**	**31**	—	**23**	—	**52**	**22**	**15**	—	**38**	**175**	—	—	—	**19**
Agrigento	—	—	—	—	—	—	—	—	—	—	—	—	—	—	—
Caltanissetta	—	—	—	—	—	—	—	—	—	—	3	—	—	—	—
Catania	715	29	14	40	55	711	25	32	29	81	398	21	—	—	152
Enna	—	—	—	—	—	—	—	—	—	—	30	—	—	—	—
Messina	—	18	23	34	44	—	—	37	—	—	128	—	12	—	23
Palermo	288	36	7	—	42	142	36	6	—	46	109	72	—	—	64
Ragusa	—	—	—	—	—	—	—	—	—	—	9	—	—	—	—
Siracusa	—	—	—	—	—	—	—	—	—	—	56	—	—	—	—
Trapani	42	—	—	—	—	7	—	24	—	—	—	—	—	—	23
SICILIA	**1.045**	**83**	**44**	**74**	**141**	**860**	**61**	**99**	**29**	**127**	**733**	**93**	**12**	—	**262**
Cagliari	217	—	12	—	—	267	—	17	—	—	279	—	—	12	—
Nuoro	—	—	—	—	—	—	—	—	—	—	—	—	—	—	—
Sassari	—	—	—	9	—	38	—	—	—	—	65	—	—	46	33
SARDEGNA	**217**	—	**12**	**9**	—	**305**	—	**17**	—	—	**344**	—	—	**58**	**33**
ITALIA	**72 260**	**5.392**	**17.045**	**75.745**	**7.732**	**65.461**	**5.042**	**20 268**	**66.627**	**6.631**	**61.646**	**8.122**	**17.666**	**67.655**	**8.958**

(*a*) Cfr. la nota (*a*) a pag. 162.

TAV. 46 — **Imposta di soggiorno** (*a*)

Migliaia di lire

PROVINCIE E REGIONI	PROVENTO				ENTI BENEFICIARI - ANNO 1957					
	1954	1955	1956	1957	Aziende Cura sogg. turismo	Comuni	Enti prov. turismo	Sezione credito alberghiero turistico	Opera Naz. maternità infanzia	Aggi di riscossione
Alessandria	2.757	2.891	2.756	3 371	1.718	—	130	326	725	472
Asti	98	117	98	107	—	28	7	34	23	15
Cuneo	3.053	3.615	3.758	4.481	1.515	388	212	774	964	628
Novara	14.792	16.718	17.358	19.475	7.366	1.295	883	3 018	4.187	2.726
Torino	35.847	36.351	34 698	38.983	3.311	8.381	2.347	11.105	8.381	5.458
Vercelli	1.084	1.094	1.072	1.209	147	237	71	325	260	169
PIEMONTE	**57.631**	**60.786**	**59.740**	**67.626**	**14 057**	**10.329**	**3.650**	**15.582**	**14.540**	**9.468**
VALLE D'AOSTA	**11.870**	**13.558**	**12.221**	**16.320**	**6.664**	**836**	**715**	**2.311**	**3.509**	**2.285**
Bergamo	9.657	9.835	10.369	11.795	1.766	2.149	671	3.022	2.536	1.651
Brescia	24.020	27.446	28.115	30.696	11.219	2.239	1.411	4.930	6.600	4.297
Como	18.257	20.612	18.279	23.273	9 615	1.134	1.014	3.246	5.004	3.260
Cremona	—	—	—	—	—	—	—	—	—	—
Mantova	1.218	1.367	1 341	1.621	—	418	104	523	349	227
Milano	72.113	71.636	74.779	78.732	—	20.313	5.078	25.391	16.927	11.023
Pavia	1.375	1.440	1.209	1.854	412	270	99	415	398	260
Sondrio	7.384	7.284	7.067	13.157	5.485	617	571	1.813	2.829	1.842
Varese	4.249	4.758	5.582	5.406	1.764	501	260	962	1.162	757
LOMBARDIA	**138.273**	**144.378**	**146.741**	**166.534**	**30.261**	**27.641**	**9.208**	**40 302**	**35.805**	**23.317**
Bolzano	44.354	52.354	53.304	63.022	28.470	1.844	2.623	7.713	13.550	8.823
Trento	28.809	32.964	33.667	39.611	18.696	814	1.602	4.437	8.516	5.545
TRENTINO-A. ADIGE	**73.163**	**85.318**	**86.971**	**102.633**	**47.166**	**2.658**	**4.225**	**12.150**	**22 066**	**14.368**
Belluno	24.083	29.168	27.004	30.723	13.341	1.171	1.306	3.999	6.606	4.301
Padova	29.591	31.713	32.722	34.006	13.408	1.984	1.515	5.027	7.311	4.761
Rovigo	—	—	—	—	—	—	—	—	—	—
Treviso	483	754	843	816	207	106	42	172	175	114
Venezia	70.661	79.011	87.806	90.057	43.378	1.269	3.612	9.828	19.362	12.608
Verona	9.235	11.263	13.449	16.284	3.242	2.559	886	3.815	3.501	2.280
Vicenza	5.681	6.228	6.659	7.365	1.571	1.105	395	1.679	1.584	1.031
VENETO	**139.734**	**158.137**	**168.483**	**179.251**	**75.147**	**8.194**	**7.756**	**24.520**	**38.539**	**25.095**
Gorizia	5.043	6.254	6.301	8.038	3.819	140	325	901	1.728	1.125
Trieste	—	—	9.245	9.935	4.799	133	398	1.078	2.136	1.391
Udine	6.663	10.196	11.918	14.219	6.823	213	572	1.563	3.057	1.991
FRIULI-V. GIULIA	**11.706**	**16.450**	**27.464**	**32.192**	**15.441**	**486**	**1.295**	**3.542**	**6.921**	**4.507**
Genova	81.404	87.981	84.830	91.308	28.149	9.303	4.464	16.977	19.631	12.783
Imperia	35.034	42.363	43.466	48.655	24.257	270	1.910	4.946	10.461	6.812
La Spezia	5.082	5.518	5.733	7.691	1.766	1.090	407	1.698	1.654	1.076
Savona	70.005	82.420	95.313	108.400	52.677	1.293	4.324	11.624	23.306	15.176
LIGURIA	**191.525**	**218.282**	**229.342**	**256.054**	**106.849**	**11.956**	**11.105**	**35.245**	**55.052**	**35.847**
Bologna	23.022	23.475	22.548	27.263	2.352	5.843	1.639	7.751	5.862	3.817
Ferrara	1.520	1.752	1.665	2.708	—	699	175	873	582	379
Forlì	124.491	161.345	187.302	211.061	106.211	671	8.235	21.017	45.378	29.548
Modena	2.648	2.823	4.148	4.358	1.165	535	222	890	937	610
Parma	16.008	16.053	16.110	26.677	12.714	444	1.077	2.971	5.735	3.736
Piacenza	—	—	—	—	—	—	—	—	—	—
Ravenna	18.037	22.268	25.295	29.436	14.966	16	1.141	2.863	6.329	4.121
Reggio nell'Emilia	1.370	1.423	1.318	1.714	—	442	110	553	368	240
EMILIA-ROMAGNA	**187.096**	**229.139**	**258.386**	**303.217**	**137.408**	**8.650**	**12.599**	**36.918**	**65.191**	**42.451**
Arezzo	1.780	1.967	1.913	2.215	—	571	143	714	477	310
Firenze	54.573	56.957	58.401	58.644	29.070	410	2.311	6.035	12.608	8.210
Grosseto	3.269	3.270	4.063	4.438	—	1.145	286	1.431	954	622
Livorno	9.436	9.943	10.815	11.844	2.505	1.787	637	2.710	2.546	1.659
Lucca	52.043	57.660	52.774	56.703	27.921	491	2.244	5.918	12.191	7.938
Massa-Carrara	3.851	4.539	5.179	6.651	3.389	—	257	644	1.430	931
Pisa	875	820	891	937	433	22	39	110	202	131
Pistoia	35.118	36.252	38.866	41.055	20.145	391	1.628	4.316	8.827	5.748
Siena	21.205	22.433	22.967	25.018	12.425	163	984	2.565	5.379	3.502
TOSCANA	**182.150**	**193.841**	**195.869**	**207.505**	**95.888**	**4.980**	**8.529**	**24.443**	**44.614**	**29.051**

(*a*) Dati forniti dalla Banca nazionale del lavoro. Per gli anni indicati l'imposta è applicata nella misura stabilita dal R. D. L. 13 dicembre 1946 n. 555:

Esercizi alberghieri (quote giornaliere). Alberghi di lusso L. 60 ; alberghi di 1ª cat., L. 50 ; alberghi di 2ª cat. e pensioni di 1ª cat., L. 40 ; alberghi di 3ª cat. e pensioni di 2ª cat., L. 25 ; alberghi di 4ª cat. e pensioni d. 3ª cat., L. 10 ; Locande, L. 5. Alloggi privati (quote forfetarie) 1ª cat. L. 1.200 ; 2ª cat. L. 800 ; 3ª cat. L. 300 ; 4ª cat. L. 100.

Segue TAV. 46 — Imposta di soggiorno (*a*)

Migliaia di lire

PROVINCIE E REGIONI	PROVENTO				ENTI BENEFICIARI - ANNO 1957					
	1954	1955	1956	1957	Aziende Cura sogg. turismo	Comuni	Enti prov. turismo	Sezione credito alberghiero turistico	Opera Naz. maternità infanzia	Aggi di riscossione
Perugia	5.183	5.528	5.411	7.356	3.353	200	305	887	1.582	1.030
Terni	195	199	197	165	26	30	9	42	35	23
UMBRIA	**5.378**	**5.727**	**5.608**	**7.521**	**3.379**	**230**	**314**	**929**	**1.617**	**1.053**
Ancona	5.616	8.526	8.929	9.902	5 045	—	383	959	2.129	1.386
Ascoli Piceno	5.435	5.704	5.921	7.421	3.765	8	288	725	1.596	1.039
Macerata	818	1.008	1.045	1.483	36	364	94	462	319	208
Pesaro e Urbino	8.232	9.093	10.590	13.839	6.918	68	542	1.399	2.975	1.937
MARCHE	**20.101**	**24.331**	**26.485**	**32.645**	**15.764**	**440**	**1.307**	**3.545**	**7.019**	**4.570**
Frosinone	6.578	7.353	7.118	7.142	3.615	12	278	702	1.536	1.000
Latina	2.517	2.796	3.015	3.183	—	821	205	1.027	684	446
Rieti	914	1.174	962	1.222	623	—	47	118	263	171
Roma	5.651	4.825	4.048	9.133	159	2.275	582	2.875	1.963	1.279
Viterbo	150	565	742	889	—	230	57	286	191	124
LAZIO	**15.810**	**16.713**	**15.885**	**21.569**	**4.397**	**3.338**	**1.169**	**5.008**	**4.637**	**3.020**
Campobasso	521	539	461	521	—	134	34	168	112	73
Chieti	1.690	1.876	1.727	1.281	311	173	67	275	276	179
L'Aquila	3.496	3.392	2.983	4.923	2.278	117	202	579	1.058	689
Pescara	4.638	4.703	4.456	4.932	2.513	—	191	477	1.060	691
Teramo	827	883	1.254	1.535	—	396	99	495	330	215
ABRUZZI E MOLISE	**11.172**	**11.393**	**10.881**	**13.192**	**5.102**	**820**	**593**	**1.994**	**2.836**	**1.847**
Avellino	—	—	—	—	—	—	—	—	—	—
Benevento	71	16	88	—	—	—	—	—	—	—
Caserta	—	—	—	—	—	—	—	—	—	—
Napoli	78.408	89.735	90.107	98.074	49.129	425	3.838	9.866	21.086	13.730
Salerno	6.926	7.678	7.119	11.370	2.634	1.600	600	2.500	2.444	1.592
CAMPANIA	**85.405**	**97.429**	**97.314**	**109.444**	**51.763**	**2.025**	**4.438**	**12.366**	**23.530**	**15.322**
Bari	6.395	7.557	7.341	8.354	250	2.029	526	2.583	1.796	1.170
Brindisi	448	1.108	1.068	1.158	—	299	75	373	249	162
Foggia	3.052	3.384	3.248	4.967	682	936	286	1.300	1.068	695
Lecce	544	562	612	812	413	—	31	79	175	114
Taranto	2.766	3.821	2.596	4.159	—	1.073	268	1.342	894	582
PUGLIA	**13.205**	**16.432**	**14.865**	**19.450**	**1.345**	**4.337**	**1.186**	**5.677**	**4.182**	**2.723**
Matera	604	707	734	782	—	202	50	252	168	109
Potenza	480	506	941	589	—	152	38	190	127	83
BASILICATA	**1.084**	**1.213**	**1.675**	**1.371**	—	**354**	**88**	**442**	**295**	**192**
Catanzaro	436	214	271	1.766	62	424	111	542	380	247
Cosenza	3.527	8.093	5.627	6.952	1.294	1.139	383	1.669	1.495	973
Reggio di Calabria	2.650	3.568	3.401	3.639	1.853	—	141	353	782	510
CALABRIA	**6.613**	**11.875**	**9 299**	**12.357**	**3.209**	**1 563**	**635**	**2.564**	**2.657**	**1.730**
Agrigento	1.935	2.239	2.889	2.833	1.443	—	110	274	609	397
Caltanissetta	—	—	—	—	—	—	—	—	—	—
Catania	8.681	8.640	7.987	9.532	55	2.431	612	3.050	2.049	1.335
Enna	233	225	171	176	—	45	11	57	38	25
Messina	13.802	15.704	16.454	17.520	8.884	21	680	1.715	3.767	2.453
Palermo	14.803	14.832	15.215	15.707	7.847	79	616	1.589	3.377	2.199
Ragusa	24	1	2	6	—	2	—	2	1	1
Siracusa	2.016	2.765	2.577	3.240	1.530	62	132	367	697	452
Trapani	197	169	256	292	149	—	11	28	62	41
SICILIA	**41.691**	**44.575**	**45.551**	**49.306**	**19.908**	**2.640**	**2.172**	**7.082**	**10.600**	**6.903**
Cagliari	3.105	3.469	3.596	4.230	—	1.091	273	1.364	909	592
Nuoro	—	—	—	—	—	—	—	—	—	—
Sassari	1.060	893	1.300	1.571	—	405	101	507	338	220
SARDEGNA	**4.165**	**4.362**	**4.896**	**5.801**	—	**1.496**	**374**	**1.871**	**1.247**	**812**
ITALIA	**1.197.772**	**1.353.939**	**1.417.676**	**1.603.988**	**633.748**	**92.973**	**71.358**	**236.491**	**344.857**	**224.561**

(*a*) Cfr. la nota (*a*) a pagina precedente.

TAV. 47 — Buoni benzina venduti agli stranieri (*a*)

Litri in migliaia — Importi in milioni di lire

ANNI	In Italia		All'estero		Totale			
					Litri			Importo
	Litri	Importo	Litri	Importo	normale	super	totale	
1954	43.650	4.092	10 834	1.039	19.201	35.283	54.484	5.131
1955	51.221	4.661	27.144	2 536	32.129	46.236	78.365	7.197
1956	58.730	5.212	45.846	4 377	46.993	57 583	104.576	9.589
1957	65.252	6 297	68.231	6 984	68.767	64.716	133.483	13.281

(a) Enit - ACI

TAV. 48 — Carte carburante rilasciate, dagli uffici autorizzati, agli stranieri per l'acquisto di buoni benzina (*a*)

ANNI	ENIT Rappresentanze all'Estero	Automobil Club Italia							Totale
		Delegazione di Parigi	Uffici di frontiera					Uffici provinciali	
			Francia	Svizzera	Austria	Jugoslavia	Totale		
1954	56,771	10.434	33.396	63.584	83.613	295	180.888	39.946	288.039
1955	155.368	12.988	48.104	66.962	85 249	500	200.815	41.169	410.340
1956	254.345	18.880	55.658	62.343	90.213	2.788	211.002	52.970	537.197
1957	358.699	5.633	59.730	68.053	97.225	3.766	228.774	58.840	651.946

(a) Enit - ACI

TAV. 49 — Servizi di carrozze letto, pullman e ristorante (*a*)

SERVIZI	1954	1955	1956	1957
Carrozze letto - viaggiatori	436.561	476.601	519.105	545.228
Carrozze pullman - viaggiatori	33.666	31.431	33.155	35.366
Carrozze ristorante - pasti consumati	1.181.447	1.264.514	1.318 615	1.297.474

(*a*) Dati forniti dalla Compagnia internazionale delle carrozze con letto e dei grandi treni espressi europei.

TAV. 50 — Uffici viaggi e turismo (*a*)

REGIONI	1954	1955	1956	1957	REGIONI	1954	1955	1956	1957
Piemonte	36	40	41	43	Campania	37	42	42	49
Valle d'Aosta	5	5	4	4	Puglia	17	18	21	21
Lombardia	79	80	81	88	Basilicata	—	—	—	—
Trentino-Alto Adige	14	17	18	21	Calabria	2	2	1	1
Veneto	37	40	44	47	Sicilia	29	34	36	35
Friuli-Venezia Giulia	9	17	18	21	Sardegna	8	8	8	8
Liguria	51	54	63	72					
Emilia-Romagna	33	39	45	51	ITALIA	**497**	**543**	**580**	**630**
Toscana	38	42	47	52	Uffici turistici	64	81	88	98
Umbria	7	7	7	8					
Marche	11	10	10	11	Uffici di navigazione marittima e aerea	58	57	62	71
Lazio	75	79	85	88					
Abruzzi e Molise	9	9	9	10	Uffici che compiono tutti i servizi	375	405	430	461

(*a*) Uffici riconosciuti dal Commissariato per il turismo ai sensi del R. D. L. 26 dicembre 1956, n. 2523. I dati comprendono anche le succursali e gli uffici temporaneamente chiusi.

PARTE QUINTA

PREZZI E RETRIBUZIONI