



**ISTITUTO CENTRALE  
DI STATISTICA**

**ANNUARIO STATISTICO  
DEL  
COMMERCIO INTERNO  
E DEL TURISMO**

**Vol. XXIII  
EDIZIONE 1980-81**

**ROMA 1983**





1988-1989  
1988-1989

CONTRATTO DI APPALLO

OPERA DI MANUTENZIONE

18.000.000

# INDICE GENERALE

## PARTE PRIMA

### TAVOLE INTRODUTTIVE

	Pag.
DATI RIASSUNTIVI PER IL 1980 E CONFRONTO CON GLI ANNI PRECEDENTI. . . . .	2

## PARTE SECONDA

### COMMERCIO ALL'INGROSSO

Cap. 1 - Operatori economici . . . . .	12
» 2 - Mercati all'ingrosso. . . . .	16
» 3 - Cash and carry . . . . .	40

## PARTE TERZA

### COMMERCIO AL MINUTO

Cap. 4 - Commercio al minuto fisso e ambulante . . . . .	46
» 5 - Grande distribuzione organizzata . . . . .	63
» 6 - Commercio associato . . . . .	75
» 7 - Vendite . . . . .	78

## PARTE QUARTA

### ESERCIZI PUBBLICI, SERVIZI E MAGAZZINI GENERALI

Cap. 8 - Esercizi pubblici . . . . .	90
» 9 - Servizi . . . . .	94
» 10 - Magazzini generali . . . . .	97

## PARTE QUINTA

## ATTIVITÀ ALBERGHIERA EXTRALBERGHIERA E TURISMO

Cap. 11 - Consistenza degli esercizi alberghieri ed extralberghieri . . . . .	102
» 12 - Movimento dei clienti negli esercizi alberghieri ed extralberghieri . . . . .	108
» 13 - Movimento attraverso le frontiere . . . . .	132
» 14 - Altri aspetti dell'attività turistica . . . . .	142

## APPENDICE

DATI PER COMUNE - AUTORIZZAZIONI E LICENZE PER IL COMMERCIO FISSO E AMBULANTE, ESERCIZI ALBERGHIERI, ESERCIZI PUBBLICI, RIVENDITE DI TABACCHI, CONCESSIONI DI FARMACIE AL 31 DICEMBRE 1979 . . . . .	150
--	-----

## MODELLI DI RILEVAZIONE

# INDICE DELLE TAVOLE

## PARTE PRIMA

### TAVOLE INTRODUTTIVE

#### DATI RIASSUNTIVI PER IL 1980 E CONFRONTO CON GLI ANNI PRECEDENTI

	Tav.	Pag.
Operatori economici del commercio all'ingrosso iscritti agli Albi delle Camere di commercio, industria, agricoltura e artigianato . . . . .	1	2
Prodotti ortofrutticoli, pollame e uova introdotti nei mercati all'ingrosso . . . . .	2	2
Numero, addetti, ammontare delle vendite dei cash and carry . . . . .	3	2
Autorizzazioni per il commercio fisso al minuto per gruppi di generi . . . . .	4	3
Rivendite di tabacchi e farmacie . . . . .	5	3
Attività particolari del commercio . . . . .	6	3
Numeri indici delle vendite del commercio al minuto per alcuni tipi di aziende . . . . .	7	4
Vendita di sale e tabacchi . . . . .	8	4
Autorizzazioni per esercizi pubblici . . . . .	9	5
Autorizzazioni di esercizio per alcuni servizi . . . . .	10	5
Valore aggiunto del commercio, alberghi e pubblici esercizi ai prezzi di mercato	11	5
Esercizi alberghieri ed extralberghieri . . . . .	12	6
Movimento dei clienti negli esercizi alberghieri . . . . .	13	7
Movimento degli ospiti negli esercizi extralberghieri . . . . .	14	8
Movimento internazionale attraverso i transiti di frontiera . . . . .	15	9
Bilancia turistica . . . . .	16	9
Imposta di soggiorno . . . . .	17	9
Carte carburante rilasciate agli stranieri e buoni benzina venduti . . . . .	18	9
Visitatori ed introiti degli Istituti di antichità e d'arte dipendenti dallo Stato . . . . .	19	9
Le vacanze degli italiani . . . . .	20	10

## PARTE SECONDA

### COMMERCIO ALL'INGROSSO

#### CAP. 1 — Operatori economici

Operatori economici del commercio all'ingrosso iscritti agli Albi delle Camere di commercio, industria, agricoltura e artigianato . . . . .	21	12
---	----	----

#### CAP. 2 — Mercati all'ingrosso

Consistenza ed impianti dei mercati all'ingrosso di prodotti ortofrutticoli, pollame e uova . . . . .	22	16
Prodotti ortofrutticoli, pollame e uova introdotti nei mercati all'ingrosso . . . . .	23	18
Provenienza dei principali prodotti affluiti in alcuni mercati all'ingrosso . . . . .	24	26

CAP. 3 — *Cash and carry*

	Tav.	Pag.
Imprese e punti di vendita secondo la forma giuridica dell'impresa . . . . .	25	40
Numero, addetti e superfici dei punti di vendita . . . . .	26	40
Numero medio degli addetti e superfici medie dei punti di vendita . . . . .	27	40
Attrezzature per l'esposizione e vendita dei prodotti . . . . .	28	41
Attrezzature per la conservazione dei prodotti in area non destinata al pubblico	29	41
Attrezzature per la registrazione delle vendite, movimentazione e sistemazione dei prodotti . . . . .	30	41
Distribuzione percentuale dell'ammontare delle vendite per gruppi di prodotti . .	31	42
Distribuzione percentuale giornaliera delle vendite . . . . .	32	42
Numero giornaliero dei clienti . . . . .	33	42
Numero medio dei clienti rilevato in ciascun giorno e media giornaliera della setti- mana . . . . .	34	42
Tipo di clientela . . . . .	35	42
Numero addetti e ammontare delle vendite (IVA esclusa) dei Cash and Carry	36	43

## PARTE TERZA

## COMMERCIO AL MINUTO

CAP. 4 — *Commercio al minuto fisso e ambulante*

Autorizzazioni per il commercio fisso al minuto in complesso . . . . .	37	46
Autorizzazioni per il commercio fisso al minuto per generi . . . . .	38	48
Autorizzazioni per il commercio fisso al minuto per tipo di comuni . . . . .	39	56
Autorizzazioni per il commercio ambulante . . . . .	40	57
Rapporto tra la popolazione residente e le autorizzazioni di commercio fisso al minuto . . . . .	41	58
Rivendite di tabacchi . . . . .	42	59
Concessioni di farmacie . . . . .	43	61

CAP. 5 — *Grande distribuzione organizzata*

Grandi Magazzini . . . . .	44	63
Supermercati e minimercati autonomi . . . . .	45	67
Imprese e punti di vendita secondo la forma giuridica dell'impresa . . . . .	46	69
Numero, addetti e superfici dei punti di vendita . . . . .	47	70
Numero medio addetti e superfici medie dei punti di vendita . . . . .	48	70
Attrezzature per l'esposizione e vendita dei prodotti . . . . .	49	71
Attrezzature per la conservazione dei prodotti in area non destinata al pubblico . .	50	72
Attrezzature per la movimentazione e sistemazione dei prodotti . . . . .	51	72
Distribuzione percentuale dell'ammontare delle vendite per gruppi di prodotti . . .	52	73
Distribuzione percentuale giornaliera delle vendite . . . . .	53	73
Numero giornaliero dei clienti . . . . .	54	74
Numero medio dei clienti rilevato in ciascun giorno e media giornaliera della setti- mana . . . . .	55	74

CAP. 6 — *Commercio associato*

Unioni volontarie tra grossisti e dettaglianti e gruppi di acquisto . . . . .	56	75
Cooperative di consumo iscritte nei Registri prefettizi . . . . .	57	77

CAP. 7 — *Vendite*

	Tav.	Pag.
Numeri indici delle vendite del commercio al minuto delle imprese della grande distribuzione . . . . .	58	78
Ammontare delle vendite negli ipermercati . . . . .	59	80
Ammontare delle vendite nei grandi magazzini. . . . .	60	81
Numero e ammontare delle vendite dei supermercati alimentari . . . . .	61	82
Vendita di sale e tabacchi . . . . .	62	84
Vendita di fiammiferi . . . . .	63	86

## PARTE QUARTA

## ESERCIZI PUBBLICI, SERVIZI E MAGAZZINI GENERALI

CAP. 8 — *Esercizi pubblici*

Autorizzazioni per esercizi pubblici in complesso . . . . .	64	90
Autorizzazioni per esercizi pubblici per tipo di esercizio . . . . .	65	91
Rapporto tra la popolazione residente e le autorizzazioni per esercizi pubblici . . . . .	66	93

CAP. 9 — *Servizi*

Saloni da parrucchiere e barbieri . . . . .	67	94
Lavanderie, stirerie e tintorie - Agenzie di mediazione, richiesta di certificati e copisterie . . . . .	68	96

Cap. 10 — *Magazzini generali*

Consistenza dei magazzini e degli impianti. . . . .	69	97
Giacenza e movimento di alcune principali merci . . . . .	70	98

## PARTE QUINTA

## ATTIVITÀ ALBERGHIERA, EXTRALBERGHIERA E TURISMO

CAP. 11 — *Consistenza degli esercizi*

Esercizi alberghieri in complesso . . . . .	71	102
Esercizi extralberghieri . . . . .	72	104

CAP. 12 — *Movimento dei clienti*

Movimento dei clienti negli esercizi alberghieri ed extralberghieri . . . . .	73	108
Movimento dei clienti negli esercizi alberghieri in complesso . . . . .	74	112
Movimento degli ospiti negli esercizi extralberghieri in complesso . . . . .	75	116
Movimento dei clienti negli esercizi alberghieri ed extralberghieri per nazionalità e per mese . . . . .	76	120
Movimento dei clienti negli esercizi alberghieri per nazionalità e categoria di esercizi . . . . .	77	124
Movimento degli ospiti negli esercizi extralberghieri per nazionalità e tipo di esercizio . . . . .	78	126
Movimento dei clienti negli esercizi alberghieri ed extralberghieri per nazionalità e per regione. . . . .	79	128

	Tav.	Pag.
<b>CAP. 13 — Movimento attraverso le frontiere</b>		
Movimento internazionale attraverso i transiti di frontiera in complesso . . .	80	132
Movimento internazionale attraverso i transiti terrestri . . . . .	81	133
Movimento internazionale dei passeggeri nei porti nazionali . . . . .	82	135
Movimento internazionale dei passeggeri negli aeroporti nazionali . . . . .	83	138
<b>CAP. 14 — Altri aspetti dell'attività turistica</b>		
Bilancia turistica - Entrate e uscite turistiche . . . . .	84	142
Credito alberghiero e turistico . . . . .	85	142
Passaporti individuali . . . . .	86	143
Istruzione professionale e tecnica turistico-alberghiera nelle scuole statali . . . .	87	145
Visitatori ed introiti degli Istituti d'antichità e d'arte dipendenti dallo Stato . . .	88	146
<b>APPENDICE</b>		
DATI PER COMUNE - AUTORIZZAZIONI E LICENZE PER IL COMMERCIO FISSO E AMBULANTE, ESERCIZI ALBERGHIERI, ESERCIZI PUBBLICI, RIVENDITE DI TABACCHI, CONCESSIONI DI FARMACIE AL 31 DICEMBRE 1979 . . . . .		150

#### GRAFICI

Numeri indici delle vendite al minuto . . . . .	Pag.	78
Numeri indici delle vendite al minuto per alcuni tipi di aziende e per gruppi di generi . . . . .	»	79
Esercizi alberghieri . . . . .	»	102
Clienti e presenze negli esercizi alberghieri . . . . .	»	103
Ospiti e presenze negli esercizi extralberghieri . . . . .	»	126
Presenze degli stranieri negli esercizi alberghieri ed extralberghieri . . . . .	»	127


## A V V E R T E N Z E

SEGNI CONVENZIONALI — Nelle tavole della presente pubblicazione sono adoperati i seguenti *segni convenzionali*:

- Linea (—)*:                    a) quando il fenomeno non esiste ;  
                                      b) quando il fenomeno esiste e viene rilevato, ma i  
    casi non si sono verificati.
- Quattro puntini (...)*:    quando il fenomeno esiste, ma i dati non si conoscono per qualsiasi ragione.
- Due puntini (..)*:            per i numeri che non raggiungono la metà della cifra dell'ordine minimo considerato.

I dati contenuti in precedenti pubblicazioni che non concordano con quelli del presente volume si intendono rettificati.





**PARTE PRIMA**

**TAVOLE INTRODUTTIVE**

**DATI RIASSUNTIVI PER IL 1980 E CONFRONTO  
CON GLI ANNI PRECEDENTI**

**DATI RIASSUNTIVI PER IL 1980 E CONFRONTO CON GLI ANNI PRECEDENTI**

**TAV. 1 — Operatori economici del commercio all'ingrosso iscritti agli Albi delle Camere di commercio, industria, agricoltura e artigianato**

Situazione a fine anno

ANNI	TIPO DI ATTIVITÀ				TOTALE
	Grossisti	Commis-sionari	Mandatari	Astatori	
1976 . . . . .	34.161	5.999	307	304	40.771
1977 . . . . .	35.809	6.054	384	329	42.576
1978 . . . . .	38.192	6.083	369	323	44.967
1979 . . . . .	41.954	7.174	381	317	49.826
1980 . . . . .	46.726	6.493	489	336	54.044

**TAV. 2 — Prodotti ortofrutticoli, pollame e uova introdotti nei mercati all'ingrosso**

*Migliaia di quintali salvo diversa indicazione*

ANNI	ORTAGGI	FRUTTA		AGRUMI	POLLAME E CONIGLI		UOVA milioni di pezzi	
		fresca	secca		vivi migliaia di capi	morti	nazionali	estere
1976 . . . . .	40.664	22.298	339	12.943	56.678	482	648	1
1977 . . . . .	42.787	23.549	349	15.239	58.251	597	576	..
1978 . . . . .	42.345	22.641	308	10.998	56.137	547	571	1
1979 . . . . .	41.272	23.957	340	10.221	56.797	551	570	1
1980 . . . . .	40.955	24.114	356	10.168	74.373	851	548	5

**TAV. 3 — Numero, addetti e ammontare delle vendite (IVA esclusa) dei cash and carry**

ANNI	RAGGRUPPAMENTI MERCEOLOGICI - Milioni di lire													
	Unità locali	Ad- detti	Alimentari						non alimentari					Totale generale
			Orto- frutta	Carni fresche e con- gelate	For- maggi, salumi, prodotti surgelati	Be- vande	Altri alimen- tari	Totale	Deter- sivi, profu- meria toiletta	Tessuti, abbiglia- mento	Mobili, ferra- menta, prodotti per la casa	Altri non alimen- tari	Totale	
1976 . . .	119	4.672	11.799	37.752	83.967	96.210	186.287	416.015	80.078	41.799	42.880	50.242	214.999	631.014
1977 . . .	160	5.515	16.362	48.714	111.314	128.573	283.845	588.808	90.340	49.316	44.303	71.593	255.552	844.360
1978 . . .	169	—	18.607	70.322	141.320	157.895	321.761	709.905	131.934	63.342	60.471	71.775	327.522	1.037.427
1979 . . .	168	5.561	22.740	77.846	159.867	198.024	376.321	834.798	170.030	79.174	73.184	83.488	405.876	1.240.674
1980 . . .	177	6.160	28.731	97.562	201.891	246.306	473.589	1.048.079	217.393	118.188	108.297	122.671	566.549	1.614.628

TAV. 4 — Autorizzazioni per il commercio fisso al minuto per gruppi di generi

Situazione a fine anno

ANNI	ALIMENTARI	TESSUTI E ARTICOLI DI ABBIGLIAMENTO	MOBILI, APPA- RECCHI E MATE- RIALI PER LA CASA	PRODOTTI E ARTICOLI VARI	TOTALE
1975 . . . . .	465.625	164.891	121.754	241.398	993.668
1976 . . . . .	456.771	166.799	121.772	249.118	994.460
1977 . . . . .	448.246	168.996	122.405	254.273	993.920
1978 . . . . .	444.670	172.301	124.724	256.725	998.420
1979 . . . . .	439.484	176.525	127.459	261.360	1.004.828

TAV. 5 — Rivendite di tabacchi e concessioni di farmacie

Situazione a fine anno

ANNI	RIVENDITE DI TABACCHI			FARMACIE IN ORGANICO		
	Capoluoghi di provincia	Altri comuni	Totale	Capoluoghi di provincia	Altri comuni	Totale
1976 . . . . .	14.001	47.476	61.477	4.687	10.987	15.674
1977 . . . . .	13.986	47.550	61.536	4.710	11.094	15.804
1978 . . . . .	14.004	47.684	61.688	4.722	11.155	15.877
1979 . . . . .	14.024	47.787	61.811	4.742	11.223	15.965
1980 . . . . .	14.004	47.759	61.763	4.739	11.311	16.050

TAV. 6 — Attività particolari del commercio

ANNI	SUPERMERCATI AUTONOMI	MINIMERCATI	GRANDI MAGAZZINI			COOPERATIVE DI CONSUMO
			Con supermercato	Senza supermercato	Totale	
1976 . . . . .	778	818	281	445	726	4.212
1977 . . . . .	855	889	315	488	803	4.397
1978 . . . . .	907	1.026	321	428	749	4.592
1979 . . . . .	1.039	1.311	288	487	775	4.690
1980 . . . . .	1.117	1.361	282	514	796	4.775

TAV. 7 — Numeri indici delle vendite del commercio al minuto per alcuni tipi di aziende  
Base: Media mensile 1970 = 100

IMPRESE GRUPPI E CATEGORIE DI GENERI	1976	1977	1978	1979	1980
<b>INDICE DELL'AMMONTARE COMPLESSIVO DELLE VENDITE</b>					
<b>GRANDI MAGAZZINI E MAGAZZINI A PREZZO UNICO . . .</b>	<b>198,5</b>	<b>233,0</b>	<b>259,3</b>	<b>303,4</b>	<b>370,7</b>
Alimentari . . . . .	217,4	280,0	320,7	375,1	432,4
Tessuti e abbigliamento . . . . .	180,3	204,3	221,8	256,2	325,2
Altri articoli . . . . .	210,6	239,4	267,7	318,2	390,3
<b>DITTE CON PIÙ DI 5 PUNTI DI VENDITA . . . . .</b>	<b>288,0</b>	<b>354,1</b>	<b>414,6</b>	<b>515,9</b>	<b>609,1</b>
Alimentari . . . . .	357,3	448,1	522,2	618,0	765,3
Tessuti e abbigliamento . . . . .	257,3	309,2	350,8	435,4	533,3
Altri articoli . . . . .	213,0	253,5	303,7	417,5	442,5
<b>PRINCIPALI COOPERATIVE DI CONSUMO . . . . .</b>	<b>313,6</b>	<b>383,0</b>	<b>462,3</b>	<b>588,3</b>	<b>791,7</b>
Alimentari . . . . .	319,4	392,8	478,1	612,1	819,6
Tessuti e abbigliamento . . . . .	274,3	338,1	377,4	483,4	661,8
Altri articoli . . . . .	290,4	334,0	389,3	466,8	652,6
<b>COMPLESSO . . . . .</b>	<b>249,9</b>	<b>301,8</b>	<b>348,8</b>	<b>426,7</b>	<b>521,0</b>
ALIMENTARI . . . . .	311,7	391,0	459,0	553,3	691,6
TESSUTI E ABBIGLIAMENTO . . . . .	198,5	229,3	252,3	298,9	376,5
ALTRI ARTICOLI . . . . .	215,1	250,5	290,9	374,5	427,6
<b>INDICE DELLE VENDITE PER UNITÀ LOCALE</b>					
<b>GRANDI MAGAZZINI E MAGAZZINI A PREZZO UNICO . . .</b>	<b>141,8</b>	<b>168,2</b>	<b>190,2</b>	<b>224,1</b>	<b>276,2</b>
Alimentari . . . . .	156,5	203,9	236,5	277,6	322,5
Tessuti e abbigliamento . . . . .	127,9	146,2	162,0	189,1	242,5
Altri articoli . . . . .	151,0	173,9	197,0	234,6	290,2
<b>DITTE CON PIÙ DI 5 PUNTI DI VENDITA . . . . .</b>	<b>300,0</b>	<b>375,5</b>	<b>453,9</b>	<b>607,2</b>	<b>734,3</b>
Alimentari . . . . .	389,7	204,8	627,5	829,4	1.032,9
Tessuti e abbigliamento . . . . .	213,1	257,9	299,4	382,2	472,0
Altri articoli . . . . .	229,4	74,2	328,1	474,4	528,9
<b>PRINCIPALI COOPERATIVE DI CONSUMO . . . . .</b>	<b>556,9</b>	<b>767,2</b>	<b>1.010,7</b>	<b>1.313,2</b>	<b>1.772,0</b>
Alimentari . . . . .	611,6	840,6	1.108,1	1.446,9	1.947,4
Tessuti e abbigliamento . . . . .	448,5	631,9	781,9	1.021,5	1.404,8
Altri articoli . . . . .	347,8	468,5	615,1	757,8	1.048,9
<b>COMPLESSO . . . . .</b>	<b>224,0</b>	<b>275,9</b>	<b>327,1</b>	<b>412,6</b>	<b>510,8</b>
ALIMENTARI . . . . .	330,0	428,3	526,4	670,4	843,5
TESSUTI E ABBIGLIAMENTO . . . . .	147,3	171,7	193,1	231,9	295,0
ALTRI ARTICOLI . . . . .	189,4	223,4	262,1	345,1	404,0

TAV. 8 — Vendita di sale e tabacchi

ANNI	SALE				TABACCHI						
	Quantità - Migl. di quintali			Introiti Milioni di lire	Quantità - Quintali						Introiti Milioni di lire
	Comme- stibile	Indu- striale e per usi diversi	Totale		Nazionali				Esteri	Totale	
					Da fiuto e trinciati	Sigari e sigaretti	Sigarette	Totale			
1976 . . . . .	2.613	4.142	6.755	19.549	15.875	5.022	639.557	660.454	263.177	923.631	1.779.354
1977 . . . . .	2.465	3.385	5.850	23.820	13.359	5.759	637.264	656.382	270.381	926.763	2.074.859
1978 . . . . .	2.190	3.945	6.135	26.839	12.508	5.209	596.740	614.457	295.832	910.289	2.413.078
1979 . . . . .	2.130	4.402	6.532	28.281	10.928	5.347	585.053	601.328	387.823	989.151	2.808.261
1980 . . . . .	1.838	4.080	5.918	31.023	9.653	5.265	608.148	623.066	384.415	1007.481	3.266.740

**Tav. 9 — Autorizzazioni per esercizi pubblici**  
Situazione a fine anno

ANNI	Ristoranti, trattorie, osterie, tavole calde	Bar, caffè, gelaterie, birrerie	Sale da giuoco, ballo e biliardo	Stabilimenti balneari fissi e piscine	Totale
1975 . . . . .	89.621	119.111	5.439	3.951	218.122
1976 . . . . .	88.929	121.047	5.581	3.877	219.434
1977 . . . . .	87.965	122.140	5.700	3.916	219.720
1978 . . . . .	85.537	120.506	5.570	2.646	214.259
1979 . . . . .	86.739	123.212	5.834	3.079	218.864

**Tav. 10 — Autorizzazioni di esercizio per alcuni servizi**

ANNI	SALONI DA PARRUCCHIERE E BARBIERE				LAVANDERIE, TINTORIE, STIRERIE	AGENZIE MEDIAZIONE, CERTIFICATI, COPISTERIE
	per uomo	per signora	misti	Totale		
1975 . . . . .	51.046	64.172	3.263	118.481	28.774	9.635
1976 . . . . .	50.578	65.003	3.264	118.845	29.099	10.272
1977 . . . . .	49.984	66.211	3.057	119.252	29.489	10.205
1978 . . . . .	49.092	66.969	3.634	119.695	30.112	11.348
1979 . . . . .	47.807	67.867	3.644	119.018	30.433	12.417

**Tav. 11 — Valore aggiunto del commercio, alberghi e pubblici esercizi  
ai prezzi di mercato**

*Miliardi di lire*

ANNI	A PREZZI CORRENTI			A PREZZI 1970		
	Commercio	Alberghi e pubblici esercizi	Totale	Commercio	Alberghi e pubblici esercizi	Totale
1975 . . . . .	15.875	3.079	18.954	9.842	1.595	11.437
1976 . . . . .	19.808	3.797	23.605	10.259	1.622	11.881
1977 . . . . .	24.156	4.571	28.727	10.587	1.651	12.238
1978 . . . . .	27.964	5.280	33.244	11.045	1.686	12.731
1979 . . . . .	34.446	6.546	40.992	11.161	1.816	13.477
1980 . . . . .	43.471	8.071	51.542	12.228	1.867	14.095

## TAV. 12 — Consistenza degli esercizi ricettivi alberghieri ed extralberghieri

A — Esercizi alberghieri  
Situazione a fine anno

ANNI — COMUNI — ATTREZZATURA	ALBERGHI					PENSIONI			LOCANDE	TOTALE
	Lusso	1ª cat.	2ª cat.	3ª cat.	4ª cat.	1ª cat.	2ª cat.	3ª cat.		

## IN COMPLESSO

## ESERCIZI

1976 . . . . .	56	673	4.036	7.624	8.747	104	1.339	7.598	12.187	42.364
1977 . . . . .	56	668	4.140	7.794	8.647	103	1.386	7.503	11.693	41.990
1978 . . . . .	52	689	4.294	7.962	8.569	116	1.409	7.442	11.121	41.654
1979 . . . . .	53	697	4.318	8.000	8.645	116	1.412	7.487	11.142	41.870
1980 . . . . .	53	715	4.409	8.162	8.608	119	1.452	7.440	10.739	41.697

## LETTI

1976 . . . . .	13.972	101.358	368.094	386.379	234.988	4.424	50.462	202.524	145.167	1.507.368
1977 . . . . .	13.728	101.082	380.904	394.639	229.963	4.469	52.691	199.535	142.273	1.519.284
1978 . . . . .	12.758	105.135	395.913	400.063	226.136	4.991	53.319	198.085	143.690	1.540.090
1979 . . . . .	12.988	106.352	398.458	402.251	228.699	4.991	53.401	199.084	143.944	1.550.168
1980 . . . . .	13.111	110.670	408.489	409.289	227.559	5.045	54.906	197.177	143.487	1.569.733

## CAMERE

1976 . . . . .	8.262	58.138	206.482	222.587	135.706	2.509	28.868	117.429	76.724	858.705
1977 . . . . .	8.109	57.954	212.586	226.409	131.958	2.524	29.898	115.656	77.226	862.320
1978 . . . . .	7.497	60.061	218.970	229.429	130.083	2.811	30.110	115.235	76.280	870.476
1979 . . . . .	7.667	60.777	220.447	230.729	131.634	2.811	30.165	115.826	76.432	876.488
1980 . . . . .	7.744	62.971	224.847	233.969	130.465	2.843	30.977	114.979	74.871	883.666

## BAGNI

1976 . . . . .	8.215	55.482	186.761	170.689	64.302	2.249	21.264	65.366	24.123	598.451
1977 . . . . .	8.056	55.631	193.924	177.134	64.700	2.266	22.371	65.942	24.859	614.883
1978 . . . . .	7.460	58.479	203.800	184.645	68.052	2.606	23.738	68.294	26.740	643.814
1979 . . . . .	7.630	59.143	205.048	185.658	68.842	2.606	23.742	68.589	26.774	648.032
1980 . . . . .	7.718	61.554	210.675	191.021	70.997	2.671	24.736	70.176	27.654	667.202

## B — Esercizi extralberghieri

## Situazione alle date indicate

ANNI	31 DICEMBRE					31 AGOSTO	
	OSTELLI PER LA GIOVENTÙ		CAMPEGGI			ALLOGGI — Privati — Letti	ALTRI ESERCIZI — Letti
	N	Letti	N	Posti letto	Superficie Migliaia m <sup>2</sup>		
1975 . . . . .	68	6.617	1.445	687.640	35.462	1.441.553	456.449
1976 . . . . .	70	6.515	1.606	698.847	37.959	1.544.164	382.024
1977 . . . . .	70	6.544	1.672	754.744	43.534	1.600.235	345.018
1978 . . . . .	75	7.653	1.695	792.034	46.684	1.675.791	348.796
1979 . . . . .	110	9.091	1.845	835.297	46.931	1.840.493	257.214
1980 . . . . .	108	8.958	1.901	853.002	46.694	1.944.905	254.292

TAV. 13 — Movimento dei clienti negli esercizi alberghieri

Migliaia

CATEGORIE E NAZIONALITÀ	1976		1977		1978		1979		1980	
	Clienti	Presenze	Clienti	Presenze	Clienti	Presenze	Clienti	Presenze	Clienti	Presenze
<b>CLIENTI IN TOTALE</b>										
ALBERGHI . . . . .	27.884	101.503	29.646	108.265	30.738	113.332	32.504	121.994	34.731	126.357
di lusso . . . . .	915	2.222	879	2.207	891	2.167	862	2.096	849	2.054
1ª categoria . . . . .	4.531	11.650	5.396	13.921	5.509	14.299	6.063	15.906	6.227	15.621
2ª » . . . . .	10.296	34.641	11.119	37.551	11.698	39.953	12.521	43.791	13.508	45.979
3ª » . . . . .	8.156	34.568	8.479	36.479	8.778	38.242	9.149	40.829	10.017	43.013
4ª » . . . . .	3.986	18.422	3.773	18.107	3.872	18.671	3.909	19.372	4.130	19.690
PENSIONI . . . . .	3.347	23.998	3.003	23.937	3.161	24.953	3.378	26.719	3.727	27.204
1ª categoria . . . . .	281	889	108	530	112	579	120	658	124	687
2ª » . . . . .	906	5.099	798	5.252	851	5.569	907	5.923	1.006	6.284
3ª » . . . . .	2.160	18.010	2.097	18.155	2.198	18.805	2.351	20.138	2.597	20.253
LOCANDE . . . . .	1.891	12.243	1.754	12.274	1.782	12.240	1.739	12.072	1.762	11.936
<b>TOTALE . . . . .</b>	<b>33.122</b>	<b>137.744</b>	<b>34.403</b>	<b>144.476</b>	<b>35.681</b>	<b>150.525</b>	<b>37.621</b>	<b>160.785</b>	<b>40.220</b>	<b>165.497</b>
<b>STRANIERI</b>										
ALBERGHI . . . . .	9.831	39.868	10.722	43.938	10.956	46.289	12.643	54.080	12.780	53.705
di lusso . . . . .	638	1.563	581	1.509	552	1.419	573	1.465	523	1.381
1ª categoria . . . . .	1.913	5.766	2.567	7.571	2.553	7.755	2.985	8.961	2.903	8.280
2ª » . . . . .	3.806	14.399	3.848	15.925	3.970	16.957	4.674	20.351	4.765	20.385
3ª » . . . . .	2.674	12.757	2.794	13.830	2.875	14.650	3.292	16.993	3.452	17.446
4ª » . . . . .	1.100	5.383	932	5.103	1.006	5.508	1.119	6.310	1.132	6.233
PENSIONI . . . . .	1.273	7.650	1.096	7.796	1.130	8.222	1.292	9.666	1.371	9.760
1ª categoria . . . . .	209	596	52	267	55	308	60	375	57	362
2ª » . . . . .	420	2.069	358	2.188	351	2.244	391	2.613	418	2.720
3ª » . . . . .	644	4.985	686	5.341	724	5.670	841	6.678	896	6.678
LOCANDE . . . . .	397	2.039	341	1.928	360	2.024	398	2.539	431	2.723
<b>TOTALE . . . . .</b>	<b>11.501</b>	<b>49.557</b>	<b>12.159</b>	<b>53.662</b>	<b>12.446</b>	<b>56.535</b>	<b>14.333</b>	<b>66.285</b>	<b>14.582</b>	<b>66.188</b>
<b>STRANIERI PER NAZIONALITÀ</b>										
Austria . . . . .	615	3.130	730	3.782	707	3.696	801	4.228	797	4.045
Belgio . . . . .	348	1.974	367	1.979	387	2.170	450	2.575	447	2.485
Danimarca . . . . .	139	685	139	750	133	688	158	792	148	707
Finlandia . . . . .	59	322	64	339	64	364	67	342	67	352
Francia . . . . .	1.412	4.634	1.341	4.337	1.350	4.444	1.684	5.462	1.729	5.548
Germania (Rep. Federale) . . . . .	2.571	17.784	2.894	20.195	3.208	22.556	3.929	27.477	3.997	27.282
Grecia . . . . .	110	336	126	356	114	306	122	367	128	368
Irlanda . . . . .	30	121	40	179	39	155	40	167	50	212
Jugoslavia . . . . .	270	553	322	676	279	598	308	636	203	509
Lussemburgo . . . . .	26	146	24	145	22	154	25	185	27	205
Norvegia . . . . .	48	194	48	192	43	188	45	179	52	237
Paesi Bassi . . . . .	289	1.570	291	1.621	299	1.747	335	1.966	340	1.899
Portogallo . . . . .	36	103	49	147	40	115	43	118	46	127
Regno Unito . . . . .	748	3.831	818	3.942	890	4.421	1.028	5.219	1.209	6.284
Spagna . . . . .	178	415	253	579	247	547	372	788	396	828
Svezia . . . . .	132	722	153	781	163	876	176	882	189	996
Svizzera . . . . .	635	3.094	640	3.086	701	3.330	821	4.009	820	3.820
Turchia . . . . .	58	157	74	187	39	112	40	121	50	142
Unione Sovietica . . . . .	...	...	...	...	...	...	45	156	37	128
Altri Paesi europei . . . . .	343	954	239	759	237	792	211	719	234	750
Argentina . . . . .	71	201	126	350	150	399	243	648	267	680
Australia . . . . .	175	406	210	517	202	485	199	499	193	450
Brasile . . . . .	90	238	80	238	93	263	104	311	113	303
Canada . . . . .	149	406	201	545	162	432	144	413	148	391
Egitto (Rep. Araba) . . . . .	41	151	55	210	61	221	50	206	44	182
Giappone . . . . .	375	859	231	526	209	441	254	530	223	447
Israele . . . . .	58	147	86	209	94	219	110	261	90	210
Messico . . . . .	76	161	67	168	76	180	89	214	92	214
Stati Uniti d'America . . . . .	1.763	4.361	1.734	4.574	1.588	4.152	1.498	3.905	1.482	3.651
Nuova Zelanda * . . . . .	28	70	24	67	16	45	—	—	—	—
Pakistan * . . . . .	11	31	11	35	8	25	—	—	—	—
Sud Africa (Rep.) . . . . .	49	135	61	177	48	139	39	124	63	151
Unione Indiana * . . . . .	24	64	40	103	55	122	—	—	—	—
Venezuela . . . . .	51	138	61	171	56	159	59	168	62	174
Altri Paesi extraeuropei . . . . .	493	1.464	560	1.740	666	1.994	844	2.567	839	2.451
<b>TOTALE . . . . .</b>	<b>11.501</b>	<b>49.557</b>	<b>12.159</b>	<b>53.662</b>	<b>12.446</b>	<b>56.535</b>	<b>14.333</b>	<b>66.284</b>	<b>14.582</b>	<b>66.188</b>

(\*) Il movimento dei clienti di provenienza dalla nuova Zelanda, Pakistan, Unione Indiana, a partire dall'anno 1979 è compreso in quello degli «Altri Paesi extraeuropei».



TAV. 14 — Movimento degli ospiti negli esercizi extralberghieri

Migliaia

ESERCIZI E NAZIONALITÀ	1976		1977		1978		1979		1980	
	Ospiti	Presenze	Ospiti	Presenze	Ospiti	Presenze	Ospiti	Presenze	Ospiti	Presenze
<b>OSPITI IN TOTALE</b>										
Ostelli per la gioventù . . . . .	247	535	250	539	247	577	264	640	274	652
Campeggi . . . . .	2.533	23.765	2.762	26.158	3.043	28.732	3.777	35.288	4.053	37.191
Alloggi privati . . . . .	4.463	95.419	4.707	98.442	5.134	106.136	5.852	114.258	5.991	110.249
Altri esercizi . . . . .	2.111	31.068	2.055	29.933	1.988	28.759	1.070	16.743	1.026	15.182
<b>TOTALE . . . . .</b>	<b>9.354</b>	<b>150.787</b>	<b>9.774</b>	<b>155.072</b>	<b>10.412</b>	<b>164.204</b>	<b>10.963</b>	<b>166.929</b>	<b>11.344</b>	<b>163.274</b>
<b>STRANIERI</b>										
Ostelli per la gioventù . . . . .	191	387	193	371	184	379	205	452	216	457
Campeggi . . . . .	1.194	10.134	1.294	10.601	1.346	11.350	1.781	15.115	1.871	16.177
Alloggi privati . . . . .	741	11.725	875	13.001	989	15.101	1.196	18.270	1.275	18.738
Altri esercizi . . . . .	303	3.496	315	3.460	357	4.187	185	1.834	178	1.728
<b>TOTALE . . . . .</b>	<b>2.429</b>	<b>25.742</b>	<b>2.677</b>	<b>27.433</b>	<b>2.876</b>	<b>31.017</b>	<b>3.367</b>	<b>35.671</b>	<b>3.540</b>	<b>37.094</b>
<b>STRANIERI PER NAZIONALITÀ</b>										
Austria . . . . .	201	2.547	238	2.972	245	3.156	286	3.578	290	3.769
Belgio . . . . .	99	1.140	96	1.097	106	1.317	133	1.674	123	1.468
Danimarca . . . . .	32	273	32	252	35	311	45	370	53	451
Finlandia . . . . .	8	48	9	59	10	76	10	72	11	77
Francia . . . . .	266	2.075	250	1.892	257	2.010	346	2.639	344	2.499
Germania (Rep. Fed.) . . . . .	1.024	12.213	1.193	13.532	1.314	15.337	1.527	17.318	1.610	18.116
Grecia . . . . .	4	146	5	150	6	152	6	151	9	178
Irlanda . . . . .	6	29	7	25	7	30	7	33	11	51
Jugoslavia . . . . .	14	124	17	143	17	149	23	181	27	234
Lussemburgo . . . . .	3	37	3	43	4	59	4	56	5	66
Norvegia . . . . .	9	67	11	72	10	76	12	99	12	87
Paesi Bassi . . . . .	182	2.153	198	2.231	227	2.724	265	3.340	294	3.503
Portogallo . . . . .	3	16	6	30	5	20	7	28	9	48
Regno Unito . . . . .	125	863	118	867	136	1.098	147	1.155	156	1.218
Spagna . . . . .	28	94	38	119	42	135	55	167	61	180
Svezia . . . . .	41	438	48	429	46	504	49	475	52	489
Svizzera . . . . .	117	1.496	120	1.503	129	1.741	169	2.101	162	2.041
Turchia . . . . .	3	14	3	18	2	20	3	20	4	37
Unione Sovietica . . . . .	...	...	...	...	...	...	1	8	1	13
Altri paesi europei . . . . .	52	271	62	281	56	297	60	302	74	554
Argentina . . . . .	5	32	5	35	5	36	7	67	7	44
Australia . . . . .	38	165	38	167	35	162	35	166	40	175
Brasile . . . . .	3	23	3	20	3	22	4	22	4	23
Canada . . . . .	24	151	28	168	25	166	23	188	23	183
Egitto . . . . .	3	21	3	27	4	45	3	49	3	59
Giappone . . . . .	8	44	7	42	8	44	6	44	6	47
Israele . . . . .	6	21	8	22	9	30	9	29	7	27
Messico . . . . .	8	25	2	25	2	25	3	28	4	29
Stait Uniti d'America . . . . .	83	708	85	708	85	732	78	725	80	766
Nuova Zelanda* . . . . .	10	44	11	44	11	42	—	—	—	—
Pakistan (a) . . . . .	1	4	1	5	1	5	—	—	—	—
Sud Africa (Rep.) . . . . .	5	33	5	31	5	28	6	26	5	26
Unione Indiana* . . . . .	1	13	1	11	2	12	—	—	—	—
Venezuela . . . . .	1	23	2	28	3	40	2	33	3	36
Altri paesi extraeuropei . . . . .	23	391	24	385	24	416	45	547	50	600
<b>TOTALE . . . . .</b>	<b>2.429</b>	<b>25.742</b>	<b>2.677</b>	<b>27.433</b>	<b>2.876</b>	<b>31.017</b>	<b>3.366</b>	<b>35.671</b>	<b>3.540</b>	<b>37.094</b>

(\*) Il movimento dei clienti di provenienza dalla Nuova Zelanda, Pakistan, Unione Indiana a partire dall'anno 1979, è compreso in quello degli «Altri Paesi extraeuropei».

Tav. 15 — Movimento internazionale attraverso i transiti di frontiera  
Stranieri entrati - Migliaia

ANNI	TRANSITI					VIAGGIATORI TEMPORANEI	ESCURSIONISTI
	Ferroviani	Stradali	Marittimi	Aerei	TOTALE		
1976 . . . . .	6.133	27.220	508	3.844	37.705	16.505	21.200
1977 . . . . .	7.032	28.858	515	4.407	40.812	18.500	22.312
1978 . . . . .	6.711	30.696	615	4.627	42.649	19.500	23.149
1979 . . . . .	6.735	36.352	674	4.982	48.743	21.837	26.906
1980 . . . . .	6.804	35.619	816	4.516	47.755	22.088	25.667

TAV. 16 — Bilancia turistica  
Miliardi di lire

VOCI	1976	1977	1978	1979	1980
Attivo . . . . .	2.101,2	4.202,1	5.334,1	6.815,6	7.034,2
Passivo . . . . .	588,6	788,5	1.023,6	1.252,0	1.633,6
<b>SALDO ATTIVO . .</b>	<b>1.512,6</b>	<b>3.413,6</b>	<b>4.310,5</b>	<b>5.563,6</b>	<b>5.400,6</b>

TAV. 17 — Imposta di soggiorno  
Milioni di lire

ANNI	PROVENTO			ENTI BENEFICIARI					
	Alberghi, pensioni e locande	Alloggi privati	Totale	Stazioni cura, sog- giorno e turismo	Comuni	Enti provinciali turismo	Credito alberghiero	Opera naz. maternità e infanzia	Aggi di riscossione
1976 . . . . .	5.636	2.108	7.744	4.120	578	746	862	860	578
1977 . . . . .	5.805	2.105	7.910	4.985	107	666	688	879	585
1978 (a) . . . . .	12.186	4.507	16.693	8.680	3.873	1.686	1.819	—	635
1979 . . . . .	19.771	7.431	27.202	14.220	6.078	2.767	3.049	—	1.088
1980 . . . . .	20.659	8.061	28.720	15.164	6.020	2.899	3.203	—	1.434

(a) In seguito allo scioglimento dell'ONMI i proventi ad esso attribuiti passano alle amministrazioni comunali.

TAV. 18 — Carte carburante rilasciate agli stranieri e buoni benzina venduti (a)

ANNI	ENIT			ACI			TOTALE		
	Carte carburante rilasciate	Buoni benzina venduti		Carte carburante rilasciate	Buoni benzina venduti		Carte carburante rilasciate	Buoni benzina venduti	
		Litri migliaia	Importi milioni di lire		Litri migliaia	Importi milioni di lire		Litri migliaia	Importi milioni di lire
1976 . . . . .	1.092.747	246.239	67.113	1.611.565	275.497	74.096	2.704.312	521.736	141.209
1977 . . . . .	....	388.223	105.362	....	386.303	104.250	....	774.526	209.612
1978 . . . . .	....	....	....	....	....	....	....	680.195	243.782
1979 . . . . .	....	....	....	....	....	....	....	657.443	240.897
1980 . . . . .	—	—	—	—	—	—	—	—	—

(a) Carte carburante e buoni per i turisti stranieri sono stati soppressi nel settembre 1979.

TAV. 19 — Visitatori ed introiti degli Istituti di antichità e d'arte dipendenti dallo Stato

ANNI	ISTITUTI numero	VISITATORI			INTROITI migliaia di lire
		Con ingresso gratuito	A pagamento	Totale	
1976 . . . . .	206	13.540.336	6.643.475	20.183.811	928.952
1977 . . . . .	174	17.712.828	6.548.620	24.261.448	954.937
1978 . . . . .	181	18.504.268	7.019.276	23.523.544	1.023.505
1979 . . . . .	182	18.608.841	8.000.259	26.609.100	1.179.088
1980 . . . . .	196	18.335.254	8.967.379	27.302.633	2.524.323

## TAV. 20 — Le vacanze degli italiani

Migliaia

## I — PERSONE ANDATE IN VACANZA PER SESSO E GIORNATE DI VACANZA

ANNI	PERSONE				GIORNATE	
	Maschi	Femmine	Maschi e femmine		Numero	Media per persona
			Totale	Per 100 abitanti		
1959 . . . . .	3.012	3.563	6.575	13,2	152.685	23,2
1965 . . . . .	5.334	5.673	11.007	21,0	229.797	20,9
1968 . . . . .	6.733	7.292	14.025	26,3	287.322	20,5
1972 . . . . .	8.266	8.589	16.855	31,2	344.901	20,5
1975 . . . . .	9.629	9.992	19.621	35,4	402.771	20,5
1978 . . . . .	10.469	10.794	21.263	37,8	434.176	20,4

## II — PERSONE ANDATE IN VACANZA E GIORNATE DI VACANZA PER CLASSI DI ETÀ

ANNI	FINO A 19 ANNI		DA 20 A 39 ANNI		DA 40 A 59 ANNI		OLTRE 60 ANNI		TOTALE	
	Persone	Giornate	Persone	Giornate	Persone	Giornate	Persone	Giornate	Persone	Giornate
1965 . . . . .	3.890	89.556	3.593	67.102	2.633	51.542	891	21.597	11.007	229.797
1968 . . . . .	5.013	112.716	4.622	83.553	3.189	61.018	1.201	30.035	14.025	287.322
1972 . . . . .	5.952	131.616	5.552	101.566	3.900	76.126	1.451	35.593	16.855	344.901
1975 . . . . .	6.858	149.569	6.549	123.644	4.537	88.833	1.677	40.725	19.621	402.771
1978 . . . . .	7.305	154.523	7.183	136.563	4.994	99.101	1.781	43.989	21.263	434.176

## III — PERSONE ANDATE IN VACANZA E GIORNATE DI VACANZA SECONDO IL PAESE VISITATO

ANNI	SOLO IN ITALIA		SOLO ALL'ESTERO		IN ITALIA E ALL'ESTERO			TOTALE			
	Persone	Giornate	Persone	Giornate	Persone	Giornate di vacanza		Persone	Giornate di vacanza		
						in Italia	all'estero		In Italia	all'estero	Totale
1965 . . . . .	10.540	220.266	405	7.691	62	1.069	771	11.007	221.335	8.462	229.797
1968 . . . . .	13.415	274.902	505	9.033	105	1.888	1.499	14.025	276.790	10.532	287.322
1972 . . . . .	15.793	322.922	842	15.168	220	4.005	2.806	16.855	326.927	17.974	344.901
1975 . . . . .	18.505	379.405	877	15.862	239	4.292	3.212	19.621	383.697	19.074	402.771
1978 . . . . .	19.974	406.690	1.034	19.086	255	4.852	3.548	21.263	411.542	22.634	434.176

## IV — GIORNATE DI VACANZA SECONDO IL TIPO DI ALLOGGIO

ANNI	ALBERGHI, PENSIONI O LOCANDE	ABITAZIONE PROPRIA, DI PARENTI O DI AMICI	ALLOGGI PRIVATI IN AFFITTO	CAMPEGGI, OSTELLI PER LA GIOVENTÙ	ALTRI TIPI DI ALLOGGIO	TOTALE
1959 . . . . .	32.861	61.102	29.099	1.174	28.449	152.685
1965 . . . . .	58.499	98.571	48.481	4.255	19.991	229.797
1968 . . . . .	71.282	124.646	62.385	7.362	21.647	287.322
1972 . . . . .	94.738	137.527	77.593	15.958	19.087	344.901
1975 . . . . .	107.110	162.012	88.478	26.733	18.438	402.771
1978 . . . . .	103.113	176.601	98.014	39.288	15.160	434.176

PARTE SECONDA

COMMERCIO ALL'INGROSSO

CAP. 1 — OPERATORI ECONOMICI

TAV. 21 — Operatori economici del commercio all'ingrosso iscritti agli Albi delle Camere di commercio, industria, agricoltura e artigianato (a)

31 dicembre 1979

PROVINCIE REGIONI	GROSSISTI				COMMISSIONARI				MANDA- TARI	ASTA- TORI	TOTALE
	Orto- frutti- coli	Carne e uova	Ittici	Totale	Orto- frutti- coli	Carne e uova	Ittici	Totale			
Torino . . . . .	1.348	446	69	1.863	10	11	9	30	16	5	1.914
Vercelli . . . . .	114	129	18	261	—	—	—	—	—	—	261
Novara . . . . .	102	106	18	226	20	—	—	20	—	—	246
Cuneo . . . . .	614	149	7	770	3	3	—	6	—	—	776
Asti . . . . .	66	53	3	122	1	—	—	1	1	1	125
Alessandria . . . . .	504	68	7	579	43	—	—	43	—	—	622
<b>PIEMONTE . . . . .</b>	<b>2.748</b>	<b>951</b>	<b>122</b>	<b>3.821</b>	<b>77</b>	<b>14</b>	<b>9</b>	<b>100</b>	<b>17</b>	<b>6</b>	<b>3.944</b>
<b>VALLE D'AOSTA . . . . .</b>	<b>33</b>	<b>23</b>	<b>1</b>	<b>57</b>	<b>—</b>	<b>—</b>	<b>—</b>	<b>—</b>	<b>—</b>	<b>—</b>	<b>57</b>
Varese . . . . .	75	93	15	183	—	—	—	—	—	—	183
Como . . . . .	176	214	31	421	—	—	—	—	—	—	421
Sondrio . . . . .	43	32	10	85	—	—	—	—	—	—	85
Milano . . . . .	1.070	537	107	1.714	737	29	40	806	21	1	2.542
Bergamo . . . . .	177	166	18	361	18	3	1	22	—	—	383
Brescia . . . . .	257	162	32	451	28	2	—	30	—	—	481
Pavia . . . . .	122	64	4	190	4	—	—	4	—	—	194
Cremona . . . . .	45	73	4	122	5	1	—	6	—	—	128
Mantova . . . . .	95	78	13	186	3	1	—	4	—	—	190
<b>LOMBARDIA . . . . .</b>	<b>2.060</b>	<b>1.419</b>	<b>234</b>	<b>3.713</b>	<b>795</b>	<b>36</b>	<b>41</b>	<b>872</b>	<b>21</b>	<b>1</b>	<b>4.607</b>
Bolzano-Bozen . . . . .	239	112	41	392	4	1	—	5	—	7	404
Trento . . . . .	247	104	21	372	3	—	—	3	—	—	375
<b>TRENTINO-A. ADIGE . . . . .</b>	<b>486</b>	<b>216</b>	<b>62</b>	<b>764</b>	<b>7</b>	<b>1</b>	<b>—</b>	<b>8</b>	<b>—</b>	<b>7</b>	<b>779</b>
Verona . . . . .	479	163	21	663	43	—	—	43	2	1	709
Vicenza . . . . .	299	179	20	498	22	—	—	22	—	—	520
Belluno . . . . .	44	42	9	95	1	—	—	1	—	—	96
Treviso . . . . .	152	75	12	239	22	—	—	22	2	—	263
Venezia . . . . .	252	167	209	628	61	5	35	101	25	17	771
Padova . . . . .	386	271	31	688	93	3	—	96	—	—	784
Rovigo . . . . .	227	46	39	312	22	1	—	23	—	—	335
<b>VENETO . . . . .</b>	<b>1.839</b>	<b>943</b>	<b>341</b>	<b>3.123</b>	<b>264</b>	<b>9</b>	<b>35</b>	<b>308</b>	<b>29</b>	<b>18</b>	<b>3.478</b>
Pordenone . . . . .	27	34	6	67	—	—	—	—	—	—	67
Udine . . . . .	128	105	28	261	11	—	—	11	—	—	272
Gorizia . . . . .	78	53	29	160	—	—	—	—	—	2	162
Trieste . . . . .	143	102	37	282	60	—	3	63	6	2	353
<b>FRIULI-V. GIULIA . . . . .</b>	<b>376</b>	<b>294</b>	<b>100</b>	<b>770</b>	<b>71</b>	<b>—</b>	<b>3</b>	<b>74</b>	<b>6</b>	<b>4</b>	<b>854</b>
Imperia . . . . .	148	52	26	226	2	1	2	5	—	1	232
Savona . . . . .	241	40	37	318	17	—	—	17	15	1	351
Genova . . . . .	397	185	76	658	22	39	26	87	1	1	747
La Spezia . . . . .	184	43	41	268	—	—	—	—	37	—	305
<b>LIGURIA . . . . .</b>	<b>970</b>	<b>320</b>	<b>180</b>	<b>1.470</b>	<b>41</b>	<b>40</b>	<b>28</b>	<b>109</b>	<b>53</b>	<b>3</b>	<b>1.635</b>
Piacenza . . . . .	178	96	18	292	18	—	—	18	—	—	310
Parma . . . . .	147	674	33	854	39	1	—	40	1	—	895
Reggio nell'Emilia . . . . .	71	256	6	333	6	3	—	9	—	—	342
Modena . . . . .	262	198	18	478	35	5	—	40	—	—	518
Bologna . . . . .	462	181	42	685	124	1	—	125	30	—	840
Ferrara . . . . .	239	63	55	357	41	5	3	49	—	13	419
Ravenna . . . . .	187	81	21	289	3	2	2	7	2	—	298
Forlì . . . . .	738	167	82	987	48	2	2	52	5	12	1.056
<b>EMILIA-ROMAGNA . . . . .</b>	<b>2.284</b>	<b>1.716</b>	<b>275</b>	<b>4.275</b>	<b>314</b>	<b>19</b>	<b>7</b>	<b>340</b>	<b>38</b>	<b>25</b>	<b>4.678</b>
Massa-Carrara . . . . .	161	39	22	222	9	—	—	9	—	—	231
Lucca . . . . .	189	93	55	337	64	—	—	64	10	19	430
Pistoia . . . . .	74	53	10	137	3	—	—	3	—	—	140
Firenze . . . . .	242	123	22	387	110	14	1	125	1	—	513
Livorno . . . . .	80	56	44	180	30	—	5	35	1	5	221
Pisa . . . . .	147	62	8	217	23	—	—	23	—	—	240
Arezzo . . . . .	87	65	3	155	1	—	—	1	—	—	156
Siena . . . . .	41	41	4	86	—	—	—	—	—	—	86
Grosseto . . . . .	109	63	43	215	—	—	2	2	—	2	219
<b>TOSCANA . . . . .</b>	<b>1.130</b>	<b>595</b>	<b>211</b>	<b>1.936</b>	<b>240</b>	<b>14</b>	<b>8</b>	<b>262</b>	<b>12</b>	<b>26</b>	<b>2.236</b>

(a) Rilevazione effettuata tramite gli Uffici provinciali di statistica. La iscrizione degli operatori agli Albi è regolata dall'art. 3 del D.L. 25 marzo 1959, n. 125.

Segue Tav. 21 — Operatori economici del commercio all'ingrosso iscritti agli Albi delle Camere di commercio, industria, agricoltura e artigianato (a)

31 dicembre 1979

PROVINCIE REGIONI	GROSSISTI				COMMISSIONARI				MANDA- TARI	ASTA- TORI	TOTALE
	Orto- frutti- coli	Carne e uova	Ittici	Totale	Orto- frutti- coli	Carne e uova	Ittici	Totale			
Perugia . . . . .	111	152	4	267	8	—	—	8	—	—	275
Terni . . . . .	35	43	8	86	—	—	—	—	—	—	86
<b>UMBRIA . . . . .</b>	<b>146</b>	<b>195</b>	<b>12</b>	<b>353</b>	<b>8</b>	<b>—</b>	<b>—</b>	<b>8</b>	<b>—</b>	<b>—</b>	<b>361</b>
Pesaro e Urbino . . . . .	83	50	15	148	—	—	—	—	—	1	149
Ancona . . . . .	157	140	60	357	5	7	3	15	2	—	374
Macerata . . . . .	143	146	24	313	—	—	2	2	—	3	318
Ascoli Piceno . . . . .	474	112	125	711	1	—	19	20	—	—	731
<b>MARCHE . . . . .</b>	<b>857</b>	<b>448</b>	<b>224</b>	<b>1.529</b>	<b>6</b>	<b>7</b>	<b>24</b>	<b>37</b>	<b>2</b>	<b>4</b>	<b>1.572</b>
Viterbo . . . . .	148	70	25	243	—	—	—	—	—	—	243
Rieti . . . . .	42	31	5	78	—	—	—	—	—	—	78
Roma . . . . .	1.037	700	197	1.934	445	108	34	587	77	2	2.600
Latina . . . . .	596	101	69	766	60	—	—	60	—	—	826
Frosinone . . . . .	106	50	12	168	—	—	—	—	—	—	168
<b>LAZIO . . . . .</b>	<b>1.929</b>	<b>952</b>	<b>308</b>	<b>3.189</b>	<b>505</b>	<b>108</b>	<b>34</b>	<b>647</b>	<b>77</b>	<b>2</b>	<b>3.915</b>
L'Aquila . . . . .	16	5	—	21	—	—	—	—	—	—	21
Teramo . . . . .	205	87	26	318	—	—	—	—	10	—	328
Pescara . . . . .	193	60	32	285	22	1	—	23	—	—	308
Chieti . . . . .	411	40	18	469	—	—	—	—	—	1	470
<b>ABRUZZI . . . . .</b>	<b>825</b>	<b>192</b>	<b>76</b>	<b>1.093</b>	<b>22</b>	<b>1</b>	<b>—</b>	<b>23</b>	<b>10</b>	<b>1</b>	<b>1.127</b>
Isernia . . . . .	9	13	—	22	—	—	—	—	—	—	22
Campobasso . . . . .	63	36	8	107	5	—	—	5	—	1	113
<b>MOLISE . . . . .</b>	<b>72</b>	<b>49</b>	<b>8</b>	<b>129</b>	<b>5</b>	<b>—</b>	<b>—</b>	<b>5</b>	<b>—</b>	<b>1</b>	<b>135</b>
Caserta . . . . .	582	24	10	616	96	—	1	97	—	—	713
Benevento . . . . .	49	4	2	55	—	—	—	—	—	—	55
Napoli . . . . .	3.017	219	117	3.353	2.005	6	113	2.124	61	12	5.550
Avellino . . . . .	223	26	1	250	17	—	—	17	—	—	267
Salerno . . . . .	1.508	99	46	1.653	346	—	—	351	—	—	2.004
<b>CAMPANIA . . . . .</b>	<b>5.379</b>	<b>372</b>	<b>176</b>	<b>5.927</b>	<b>2.464</b>	<b>6</b>	<b>119</b>	<b>2.589</b>	<b>61</b>	<b>12</b>	<b>8.589</b>
Foggia . . . . .	704	113	117	934	73	1	1	75	3	11	1.023
Bari . . . . .	885	102	71	1.058	167	—	10	177	—	31	1.266
Taranto . . . . .	184	48	28	260	18	4	11	33	—	—	293
Brindisi . . . . .	294	28	11	333	29	—	—	29	—	6	368
Lecce . . . . .	273	99	17	389	3	—	—	3	—	1	393
<b>PUGLIA . . . . .</b>	<b>2.340</b>	<b>390</b>	<b>244</b>	<b>2.974</b>	<b>290</b>	<b>5</b>	<b>22</b>	<b>317</b>	<b>3</b>	<b>49</b>	<b>3.343</b>
Potenza . . . . .	50	42	12	104	—	—	—	—	—	—	104
Matera . . . . .	44	25	—	69	—	—	—	—	—	—	69
<b>BASILICATA . . . . .</b>	<b>94</b>	<b>67</b>	<b>12</b>	<b>173</b>	<b>—</b>	<b>—</b>	<b>—</b>	<b>—</b>	<b>—</b>	<b>—</b>	<b>173</b>
Cosenza . . . . .	366	48	32	446	—	—	—	—	—	—	446
Catanzaro . . . . .	405	95	51	551	5	—	—	5	—	—	556
Reggio di Calabria . . . . .	544	27	14	585	—	—	—	—	—	—	585
<b>CALABRIA . . . . .</b>	<b>1.315</b>	<b>170</b>	<b>97</b>	<b>1.582</b>	<b>5</b>	<b>—</b>	<b>—</b>	<b>5</b>	<b>—</b>	<b>—</b>	<b>1.587</b>
Trapani . . . . .	136	47	113	296	34	—	6	40	5	52	393
Palermo . . . . .	311	157	57	525	289	—	6	295	22	40	882
Messina . . . . .	570	65	66	701	15	—	—	15	10	25	751
Agrigento . . . . .	165	33	37	235	85	—	4	89	—	29	353
Caltanissetta . . . . .	16	18	6	40	43	—	—	43	—	—	83
Enna . . . . .	6	6	2	14	9	—	—	9	—	—	23
Catania . . . . .	1.167	67	25	1.259	342	4	30	376	14	—	1.649
Ragusa . . . . .	227	14	6	247	317	—	—	317	—	2	566
Siracusa . . . . .	435	20	23	478	184	1	4	189	—	10	677
<b>SICILIA . . . . .</b>	<b>3.033</b>	<b>427</b>	<b>335</b>	<b>3.795</b>	<b>1.318</b>	<b>5</b>	<b>50</b>	<b>1.373</b>	<b>51</b>	<b>158</b>	<b>5.377</b>
Sassari . . . . .	278	77	34	389	—	—	—	—	1	—	390
Nuoro . . . . .	70	40	13	123	—	—	—	—	—	—	123
Oristano . . . . .	94	12	22	128	—	—	1	1	—	—	129
Cagliari . . . . .	489	101	51	641	46	—	50	96	—	—	737
<b>SARDEGNA . . . . .</b>	<b>931</b>	<b>230</b>	<b>120</b>	<b>1.281</b>	<b>46</b>	<b>—</b>	<b>51</b>	<b>97</b>	<b>1</b>	<b>—</b>	<b>1.379</b>
<b>ITALIA . . . . .</b>	<b>28.847</b>	<b>9.969</b>	<b>3.138</b>	<b>41.954</b>	<b>6.478</b>	<b>265</b>	<b>431</b>	<b>7.174</b>	<b>381</b>	<b>317</b>	<b>49.826</b>

(a) Cfr. nota a pag. precedente.

Segue TAV. 21 — Operatori economici del commercio all'ingrosso iscritti agli Albi delle Camere di commercio, industria, agricoltura e artigianato (a)

31 dicembre 1980

PROVINCIE REGIONI	GROSSISTI				COMMISSIONARI				MANDA- TARI	ASTA- TORI	TOTALE
	Orto- frutti- coli	Carne e uova	Ittici	Totale	Orto- frutti- coli	Carne e uova	Ittici	Totale			
Torino . . . . .	1.386	476	70	1.932	10	12	9	31	16	5	1.984
Vercelli . . . . .	117	135	22	274	—	—	—	—	—	—	274
Novara . . . . .	112	108	21	241	20	—	—	20	—	—	261
Cuneo . . . . .	660	160	7	827	3	3	—	6	—	—	833
Asti . . . . .	62	54	3	119	1	—	—	1	1	1	122
Alessandria . . . . .	519	69	6	594	41	—	—	41	—	—	635
<b>PIEMONTE . . . . .</b>	<b>2.856</b>	<b>1.002</b>	<b>129</b>	<b>3.987</b>	<b>75</b>	<b>15</b>	<b>9</b>	<b>99</b>	<b>17</b>	<b>6</b>	<b>4.109</b>
<b>VALLE D'PAOSTA . . . . .</b>	<b>32</b>	<b>24</b>	<b>1</b>	<b>57</b>	<b>—</b>	<b>—</b>	<b>—</b>	<b>—</b>	<b>—</b>	<b>—</b>	<b>57</b>
Varese . . . . .	72	95	15	182	—	—	—	—	—	—	182
Como . . . . .	109	160	22	291	—	—	—	—	—	—	291
Sondrio . . . . .	47	36	11	94	—	—	—	—	—	—	94
Milano . . . . .	1.531	810	152	2.493	1.023	35	61	1.119	28	3	3.643
Bergamo . . . . .	186	174	23	383	20	3	—	24	—	—	407
Brescia . . . . .	272	170	37	479	28	2	1	30	—	—	509
Pavia . . . . .	125	66	4	195	4	—	—	4	—	—	199
Cremona . . . . .	42	73	4	119	7	1	—	8	—	—	127
Mantova . . . . .	95	105	14	214	4	1	—	5	—	—	219
<b>LOMBARDIA . . . . .</b>	<b>2.479</b>	<b>1.689</b>	<b>282</b>	<b>4.450</b>	<b>1.086</b>	<b>42</b>	<b>62</b>	<b>1.190</b>	<b>28</b>	<b>3</b>	<b>5.671</b>
Bolzano-Bozen . . . . .	259	114	46	419	4	1	—	5	—	7	431
Trento . . . . .	252	109	23	384	3	—	—	3	—	—	387
<b>TRENTINO-ALTO ADIGE</b>	<b>511</b>	<b>223</b>	<b>69</b>	<b>803</b>	<b>7</b>	<b>1</b>	<b>—</b>	<b>8</b>	<b>—</b>	<b>7</b>	<b>818</b>
Verona . . . . .	476	174	25	675	45	—	—	45	—	—	720
Vicenza . . . . .	307	189	20	516	22	—	—	22	—	—	538
Belluno . . . . .	49	46	10	105	1	—	—	1	—	—	106
Treviso . . . . .	170	81	17	268	24	—	—	24	4	1	297
Venezia . . . . .	273	182	248	703	63	5	41	109	28	17	857
Padova . . . . .	416	298	36	750	95	4	—	99	—	—	849
Rovigo . . . . .	240	48	40	328	24	1	—	25	—	—	353
<b>VENETO . . . . .</b>	<b>1.931</b>	<b>1.018</b>	<b>396</b>	<b>3.345</b>	<b>274</b>	<b>10</b>	<b>41</b>	<b>325</b>	<b>32</b>	<b>18</b>	<b>3.720</b>
Pordenone . . . . .	28	35	6	69	—	—	—	—	—	—	69
Udine . . . . .	127	113	31	271	11	—	—	11	1	—	283
Gorizia . . . . .	80	58	29	167	—	—	—	—	—	2	169
Trieste . . . . .	149	111	39	299	63	—	4	67	5	3	374
<b>FRIULI-VENEZIA G. . . . .</b>	<b>384</b>	<b>317</b>	<b>105</b>	<b>806</b>	<b>74</b>	<b>—</b>	<b>4</b>	<b>78</b>	<b>6</b>	<b>5</b>	<b>895</b>
Imperia . . . . .	154	55	27	236	2	1	2	5	—	1	242
Savona . . . . .	254	58	50	362	7	—	2	9	—	1	372
Genova . . . . .	423	194	90	707	23	—	—	23	—	—	730
La Spezia . . . . .	188	48	44	280	—	—	—	—	41	—	321
<b>LIGURIA . . . . .</b>	<b>1.019</b>	<b>355</b>	<b>211</b>	<b>1.585</b>	<b>32</b>	<b>1</b>	<b>4</b>	<b>37</b>	<b>41</b>	<b>2</b>	<b>1.665</b>
Piacenza . . . . .	182	98	19	299	19	—	—	19	—	—	318
Parma . . . . .	153	846	38	1.037	41	1	—	42	2	—	1.081
Reggio nell'Emilia . . . . .	76	304	7	387	6	3	—	9	—	—	396
Modena . . . . .	263	243	20	526	33	6	—	39	—	—	565
Bologna . . . . .	488	198	47	733	131	1	—	132	33	—	898
Ferrara . . . . .	244	68	59	371	39	5	3	47	—	13	431
Ravenna . . . . .	189	78	26	293	3	2	2	7	2	—	302
Forlì . . . . .	620	174	85	879	45	2	3	50	5	11	945
<b>EMILIA-ROMAGNA . . . . .</b>	<b>2.215</b>	<b>2.009</b>	<b>301</b>	<b>4.525</b>	<b>317</b>	<b>20</b>	<b>8</b>	<b>345</b>	<b>42</b>	<b>24</b>	<b>4.936</b>
Massa-Carrara . . . . .	174	44	29	247	10	—	—	10	—	—	257
Lucca . . . . .	193	103	63	364	67	—	—	67	12	19	462
Pistoia . . . . .	73	54	12	139	1	—	—	1	—	—	140
Firenze . . . . .	237	126	23	386	104	13	1	118	1	—	505
Livorno . . . . .	86	62	49	197	30	—	5	35	1	5	238
Pisa . . . . .	155	78	10	243	23	—	—	23	—	—	266
Arezzo . . . . .	89	64	3	156	1	—	—	1	—	—	157
Siena . . . . .	41	42	5	88	—	—	—	—	—	—	88
Grosseto . . . . .	115	63	46	224	—	—	2	2	—	2	228
<b>TOSCANA . . . . .</b>	<b>1.168</b>	<b>636</b>	<b>240</b>	<b>2.044</b>	<b>236</b>	<b>13</b>	<b>8</b>	<b>257</b>	<b>14</b>	<b>26</b>	<b>2.341</b>

(a) Cfr. nota a pag. 12.

Segue Tav. 21 — Operatori economici del commercio all'ingrosso iscritti agli Albi delle Camere di commercio, industria, agricoltura e artigianato (a)

31 dicembre 1980

PROVINCIE REGIONI	GROSSISTI				COMMISSIONARI				MANDA- TARI	ASTA- TORI	TOTALE
	Orto- frutti- coli	Carne e uova	Ittici	Totale	Orto- frutti- coli	Carne e uova	Ittici	Totale			
Perugia . . . . .	116	159	4	279	8	—	—	8	—	—	287
Terni . . . . .	38	45	9	92	—	—	—	—	—	—	92
<b>UMBRIA . . . . .</b>	<b>154</b>	<b>204</b>	<b>13</b>	<b>371</b>	<b>8</b>	<b>—</b>	<b>—</b>	<b>8</b>	<b>—</b>	<b>—</b>	<b>379</b>
Pesaro e Urbino . . . . .	86	54	19	159	—	—	—	—	—	2	161
Ancona . . . . .	166	152	63	381	5	7	2	14	1	—	396
Macerata . . . . .	148	153	30	331	—	—	3	3	—	3	337
Ascoli Piceno . . . . .	493	126	130	749	1	—	19	20	—	—	769
<b>MARCHE . . . . .</b>	<b>893</b>	<b>485</b>	<b>242</b>	<b>1.620</b>	<b>6</b>	<b>7</b>	<b>24</b>	<b>37</b>	<b>1</b>	<b>5</b>	<b>1.663</b>
Viterbo . . . . .	144	44	18	206	—	—	—	—	—	—	206
Rieti . . . . .	42	31	5	78	—	—	—	—	—	—	78
Roma . . . . .	1.068	739	210	2.017	433	106	29	568	76	1	2.662
Latina . . . . .	677	106	74	857	82	—	—	82	—	1	940
Frosinone . . . . .	121	70	16	207	—	—	—	—	—	—	207
<b>LAZIO . . . . .</b>	<b>2.052</b>	<b>990</b>	<b>323</b>	<b>3.365</b>	<b>515</b>	<b>106</b>	<b>29</b>	<b>650</b>	<b>76</b>	<b>2</b>	<b>4.093</b>
L'Aquila . . . . .	106	75	4	185	2	—	2	4	4	4	197
Teramo . . . . .	212	96	29	337	—	—	—	—	9	—	346
Pescara . . . . .	201	68	35	304	22	1	—	23	—	—	327
Chieti . . . . .	431	44	22	497	—	—	—	—	—	1	498
<b>ABRUZZI . . . . .</b>	<b>950</b>	<b>283</b>	<b>90</b>	<b>1.323</b>	<b>24</b>	<b>1</b>	<b>2</b>	<b>27</b>	<b>13</b>	<b>5</b>	<b>1.368</b>
Isernia . . . . .	11	13	—	24	—	—	—	—	—	—	24
Campobasso . . . . .	67	40	9	116	5	—	—	5	—	1	122
<b>MOLISE . . . . .</b>	<b>78</b>	<b>53</b>	<b>9</b>	<b>140</b>	<b>5</b>	<b>—</b>	<b>—</b>	<b>5</b>	<b>—</b>	<b>1</b>	<b>146</b>
Caserta . . . . .	643	33	14	690	109	—	1	110	—	—	800
Benevento . . . . .	94	8	3	105	—	—	—	—	—	—	105
Napoli . . . . .	3.280	240	122	3.642	1.126	2	48	1.176	54	12	4.884
Avellino . . . . .	246	27	2	275	17	—	—	17	—	—	292
Salerno . . . . .	1.601	106	58	1.765	358	—	6	364	—	—	2.129
<b>CAMPANIA . . . . .</b>	<b>5.864</b>	<b>414</b>	<b>199</b>	<b>6.477</b>	<b>1.610</b>	<b>2</b>	<b>55</b>	<b>1.667</b>	<b>54</b>	<b>12</b>	<b>8.210</b>
Foggia . . . . .	704	113	117	934	73	1	1	75	3	11	1.023
Bari . . . . .	1.778	125	99	2.002	203	—	—	203	—	38	2.243
Taranto . . . . .	205	55	31	291	18	5	9	32	—	—	323
Brindisi . . . . .	328	30	12	370	29	—	—	29	—	6	405
Lecce . . . . .	299	105	17	421	3	—	—	3	—	1	425
<b>PUGLIA . . . . .</b>	<b>3.314</b>	<b>428</b>	<b>276</b>	<b>4.018</b>	<b>326</b>	<b>6</b>	<b>10</b>	<b>342</b>	<b>3</b>	<b>56</b>	<b>4.419</b>
Potenza . . . . .	54	47	14	115	—	—	—	—	—	—	115
Matera . . . . .	67	27	—	94	—	—	—	—	—	—	94
<b>BASILICATA . . . . .</b>	<b>121</b>	<b>74</b>	<b>14</b>	<b>209</b>	<b>—</b>	<b>—</b>	<b>—</b>	<b>—</b>	<b>—</b>	<b>—</b>	<b>209</b>
Cosenza . . . . .	419	51	38	508	—	—	—	—	—	—	508
Catanzaro . . . . .	424	115	64	603	5	—	—	5	—	—	608
Reggio di Calabria . . . . .	737	38	29	804	1	—	—	1	—	—	805
<b>CALABRIA . . . . .</b>	<b>1.580</b>	<b>204</b>	<b>131</b>	<b>1.915</b>	<b>6</b>	<b>—</b>	<b>—</b>	<b>6</b>	<b>—</b>	<b>—</b>	<b>1.921</b>
Trapani . . . . .	136	47	113	296	34	—	6	40	5	52	393
Palermo . . . . .	380	176	71	627	301	—	6	307	22	40	996
Messina . . . . .	605	70	71	746	14	—	—	14	10	25	795
Agrigento . . . . .	218	40	53	311	93	—	4	97	—	32	440
Caltanissetta . . . . .	39	29	9	77	60	—	—	60	—	—	137
Enna . . . . .	9	10	3	22	8	—	—	8	—	—	30
Catania . . . . .	1.311	79	37	1.427	366	3	25	394	11	—	1.832
Ragusa . . . . .	278	20	12	310	347	—	—	347	—	4	661
Siracusa . . . . .	307	21	29	357	132	—	4	136	1	11	505
<b>SICILIA . . . . .</b>	<b>3.283</b>	<b>492</b>	<b>398</b>	<b>4.173</b>	<b>1.355</b>	<b>3</b>	<b>45</b>	<b>1.403</b>	<b>49</b>	<b>164</b>	<b>5.789</b>
Sassari . . . . .	307	88	44	439	—	—	—	—	1	—	440
Nuoro . . . . .	178	46	15	239	9	—	—	9	—	—	248
Oristano . . . . .	92	12	22	126	—	—	—	—	1	—	127
Cagliari . . . . .	542	113	54	709	—	—	—	—	111	—	820
<b>SARDEGNA . . . . .</b>	<b>1.119</b>	<b>259</b>	<b>135</b>	<b>1.513</b>	<b>9</b>	<b>—</b>	<b>—</b>	<b>9</b>	<b>113</b>	<b>—</b>	<b>1.635</b>
<b>ITALIA . . . . .</b>	<b>32.003</b>	<b>11.159</b>	<b>3.564</b>	<b>46.726</b>	<b>5.965</b>	<b>227</b>	<b>301</b>	<b>6.493</b>	<b>489</b>	<b>336</b>	<b>54.044</b>

(a) Cfr. nota a pag. 12.



CAP. 2 — MERCATI ALL'INGROSSO

TAV. 22 — Consistenza ed impianti dei mercati all'ingrosso di prodotti ortofrutticoli, pollame e uova (a)

31 dicembre 1979

PROVINCIE REGIONI	MERCATI N.	IMPIANTI				PROVINCIE REGIONI	MERCATI N.	IMPIANTI			
		Superficie Migliaia m <sup>2</sup>		Posteggi				Superficie Migliaia m <sup>2</sup>		Posteggi	
		Totale	Coperta	N.	Superficie Migl. m <sup>2</sup>			Totale	Coperta	N.	Superficie Migl. m <sup>2</sup>
Torino . . . . .	4	150	61	502	21	Perugia . . . . .	1	11	2	16	2
Vercelli . . . . .	2	19	9	116	6	Terni . . . . .	—	—	—	—	—
Novara . . . . .	1	21	6	23	2	UMBRIA . . . . .	1	11	2	16	2
Cuneo . . . . .	9	62	11	410	8	Pesaro e Urbino . . . . .	2	24	3	241	5
Asti . . . . .	1	33	13	26	6	Ancona . . . . .	2	55	6	203	7
Alessandria . . . . .	7	53	19	473	13	Macerata . . . . .	—	—	—	—	—
PIEMONTE . . . . .	24	338	119	1.550	56	Ascoli Piceno . . . . .	—	—	—	—	—
VALLE D'AOSTA . . . . .	—	—	—	—	—	MARCHE . . . . .	4	79	9	444	12
Varese . . . . .	1	5	2	11	1	Viterbo . . . . .	—	—	—	—	—
Como . . . . .	1	2	2	18	1	Rieti . . . . .	—	—	—	—	—
Sondrio . . . . .	—	—	—	—	—	Roma . . . . .	3	65	28	251	27
Milano . . . . .	3	489	167	822	70	Latina . . . . .	1	100	30	114	8
Bergamo . . . . .	2	38	13	168	12	Frosinone . . . . .	1	5	1	25	1
Brescia . . . . .	1	20	10	70	4	LAZIO . . . . .	5	170	59	390	36
Pavia . . . . .	2	10	5	64	4	L'Aquila . . . . .	3	8	3	63	2
Cremona . . . . .	2	20	7	55	6	Teramo . . . . .	1	2	1	10	1
Mantova . . . . .	1	1	1	12	1	Pescara . . . . .	1	35	10	43	2
LOMBARDIA . . . . .	13	585	207	1.218	99	Chieti . . . . .	—	—	—	—	—
Bolzano-Bozen . . . . .	1	9	4	14	4	ABRUZZI . . . . .	5	45	14	116	5
Trento . . . . .	1	12	1	17	3	Isernia . . . . .	—	—	—	—	—
TRENTINO-A. A. . . . .	2	21	5	31	7	Campobasso . . . . .	—	—	—	—	—
Verona . . . . .	1	110	33	119	9	MOLISE . . . . .	—	—	—	—	—
Vicenza . . . . .	2	71	15	70	8	Caserta . . . . .	2	38	1	34	4
Belluno . . . . .	1	5	2	13	2	Benevento . . . . .	—	—	—	—	—
Triviso . . . . .	2	65	12	48	7	Napoli . . . . .	5	148	30	774	25
Venezia . . . . .	4	174	47	128	17	Avellino . . . . .	—	—	—	—	—
Padova . . . . .	2	53	24	96	4	Salerno . . . . .	6	44	8	120	4
Rovigo . . . . .	1	3	2	15	1	CAMPANIA . . . . .	13	230	39	928	33
VENETO . . . . .	13	481	135	489	48	Foggia . . . . .	2	4	2	12	2
Pordenone . . . . .	—	—	—	—	—	Bari . . . . .	5	64	12	395	10
Udine . . . . .	1	19	6	50	5	Taranto . . . . .	1	22	3	35	2
Gorizia . . . . .	2	4	2	42	1	Brindisi . . . . .	2	15	3	30	2
Trieste . . . . .	1	23	9	63	4	Lecce . . . . .	1	19	3	200	2
FRIULI-V. G. . . . .	4	46	17	155	10	PUGLIA . . . . .	11	124	23	672	18
Imperia . . . . .	5	8	8	42	4	Potenza . . . . .	—	—	—	—	—
Savona . . . . .	2	7	5	136	4	Matera . . . . .	—	—	—	—	—
Genova . . . . .	1	29	27	199	20	BASILICATA . . . . .	—	—	—	—	—
La Spezia . . . . .	1	16	5	84	3	Cosenza . . . . .	1	2	1	8	1
LIGURIA . . . . .	9	60	45	461	31	Catanzaro . . . . .	1	4	1	22	1
Piacenza . . . . .	1	12	4	16	2	Reggio di Calabria . . . . .	1	3	1	42	1
Parma . . . . .	1	70	14	149	7	CALABRIA . . . . .	3	9	3	72	3
Reggio nell'Emilia . . . . .	1	38	12	33	6	Trapani . . . . .	1	6	2	—	—
Modena . . . . .	2	16	6	63	5	Palermo . . . . .	1	36	12	71	2
Bologna . . . . .	2	101	42	579	23	Messina . . . . .	—	—	—	—	—
Ferrara . . . . .	1	23	6	22	6	Agrigento . . . . .	7	29	9	53	17
Ravenna . . . . .	—	—	—	—	—	Caltanissetta . . . . .	2	9	2	25	4
Forlì . . . . .	3	81	23	1.043	15	Enna . . . . .	1	7	2	8	2
EMILIA-ROM. . . . .	11	341	107	1.905	64	Catania . . . . .	3	79	19	180	19
Massa-Carrara . . . . .	1	3	3	146	2	Ragusa . . . . .	4	20	9	93	9
Lucca . . . . .	7	65	16	673	12	Siracusa . . . . .	2	10	3	39	2
Pistoia . . . . .	1	4	2	15	2	SICILIA . . . . .	21	196	58	469	55
Firenze . . . . .	3	125	51	201	23	Sassari . . . . .	—	—	—	—	—
Livorno . . . . .	1	22	10	408	8	Nuoro . . . . .	1	5	1	40	1
Pisa . . . . .	1	6	3	210	3	Oristano . . . . .	1	5	2	33	2
Arezzo . . . . .	1	20	7	109	4	Cagliari . . . . .	1	13	4	122	13
Siena . . . . .	1	26	5	7	1	SARDEGNA . . . . .	3	23	7	195	16
Grosseto . . . . .	—	—	—	—	—	ITALIA . . . . .	158	3.030	946	10.880	550
TOSCANA . . . . .	16	271	97	1.769	55						

(a) Rilevazione effettuata tramite le Direzioni dei mercati con la collaborazione degli Uffici provinciali di statistica.

Segue Tav. 22 — Consistenza ed impianti dei mercati all'ingrosso di prodotti ortofrutticoli, pollame e uova (a)

31 dicembre 1980

PROVINCIE REGIONI	MERCATI N.	IMPIANTI				PROVINCIE REGIONI	MERCATI N.	IMPIANTI			
		Superficie Migliaia m <sup>2</sup>		Posteggi				Superficie Migliaia m <sup>2</sup>		Posteggi	
		Totale	Coperta	N.	Superficie Migl. m <sup>2</sup>			Totale	Coperta	N.	Superficie Migl. m <sup>2</sup>
Torino . . . . .	4	157	61	655	25	Perugia . . . . .	1	11	2	16	2
Vercelli . . . . .	2	19	9	116	6	Terni . . . . .	—	—	—	—	—
Novara . . . . .	1	21	7	23	2	UMBRIA . . . . .	1	11	2	16	2
Cuneo . . . . .	9	61	15	420	11	Pesaro e Urbino . . . . .	2	24	4	241	7
Asti . . . . .	1	33	13	285	6	Ancona . . . . .	2	45	10	203	7
Alessandria . . . . .	7	52	19	455	13	Macerata . . . . .	—	—	—	—	—
PIEMONTE . . . . .	24	343	124	1.954	63	Acoli Piceno . . . . .	—	—	—	—	—
VALLE D'AOSTA . . . . .	—	—	—	—	—	MARCHE . . . . .	4	69	14	444	14
Varese . . . . .	1	5	2	8	1	Viterbo . . . . .	—	—	—	—	—
Como . . . . .	1	2	2	18	1	Rieti . . . . .	—	—	—	—	—
Sondrio . . . . .	—	—	—	—	—	Roma . . . . .	2	62	25	357	45
Milano . . . . .	3	488	168	903	77	Latina . . . . .	1	90	30	114	8
Bergamo . . . . .	2	38	13	128	10	Frosinone . . . . .	1	5	1	27	1
Brescia . . . . .	1	20	10	70	4	LAZIO . . . . .	4	157	56	498	54
Pavia . . . . .	2	10	5	64	5	L'Aquila . . . . .	3	7	2	63	2
Cremona . . . . .	2	19	7	55	6	Teramo . . . . .	1	2	1	10	1
Mantova . . . . .	1	2	1	38	2	Pescara . . . . .	1	35	11	44	2
LOMBARDIA . . . . .	13	584	208	1.284	106	Chieti . . . . .	—	—	—	—	—
Bolzano-Bozen . . . . .	1	9	4	14	4	ABRUZZI . . . . .	5	44	14	117	5
Trento . . . . .	1	12	1	17	3	Isernia . . . . .	—	—	—	—	—
TRENTINO-A. A. . . . .	2	21	5	31	7	Campobasso . . . . .	—	—	—	—	—
Verona . . . . .	1	110	33	120	9	MOLISE . . . . .	—	—	—	—	—
Vicenza . . . . .	2	71	15	70	8	Caserta . . . . .	2	23	1	34	19
Belluno . . . . .	1	5	2	13	2	Benevento . . . . .	—	—	—	—	—
Treviso . . . . .	2	65	12	58	7	Napoli . . . . .	5	146	37	774	32
Venezia . . . . .	3	171	46	108	13	Avellino . . . . .	—	—	—	—	—
Padova . . . . .	2	53	24	96	9	Salerno . . . . .	6	43	27	127	6
Rovigo . . . . .	1	4	1	15	1	CAMPANIA . . . . .	13	212	65	935	57
VENETO . . . . .	12	479	133	480	49	Foggia . . . . .	2	4	2	12	2
Podernone . . . . .	—	—	—	—	—	Bari . . . . .	5	61	12	366	12
Udine . . . . .	1	19	6	50	5	Taranto . . . . .	1	23	3	32	3
Gorizia . . . . .	2	5	3	42	1	Brindisi . . . . .	2	16	3	30	2
Trieste . . . . .	1	23	14	54	4	Lecce . . . . .	1	19	3	150	4
FRIULI-V. G. . . . .	4	47	23	146	10	PUGLIA . . . . .	11	123	23	590	23
Imperia . . . . .	5	9	8	42	4	Potenza . . . . .	—	—	—	—	—
Savona . . . . .	2	7	6	138	5	Matera . . . . .	—	—	—	—	—
Genova . . . . .	1	29	27	192	20	BASILICATA . . . . .	—	—	—	—	—
La Spezia . . . . .	2	16	5	82	3	Cosenza . . . . .	1	2	1	8	1
LIGURIA . . . . .	10	61	46	454	32	Catanzaro . . . . .	1	4	1	22	1
Piacenza . . . . .	1	14	4	16	2	Reggio di Calabria . . . . .	1	3	2	42	2
Parma . . . . .	1	69	14	120	7	CALABRIA . . . . .	3	9	4	72	4
Reggio nell'Emilia . . . . .	1	38	12	32	6	Trapani . . . . .	1	6	2	—	—
Modena . . . . .	2	16	7	65	5	Palermo . . . . .	1	37	14	71	36
Bologna . . . . .	2	101	42	814	31	Messina . . . . .	—	—	—	—	—
Ferrara . . . . .	1	24	6	22	6	Agrigento . . . . .	7	29	8	54	16
Ravenna . . . . .	—	—	—	—	—	Caltanissetta . . . . .	2	9	2	26	4
Forlì . . . . .	3	81	58	1.042	14	Enna . . . . .	1	7	2	8	7
EMILIA-ROM. . . . .	11	343	143	2.111	71	Catania . . . . .	3	79	19	198	18
Massa-Carrara . . . . .	1	3	3	146	2	Ragusa . . . . .	4	17	6	89	7
Lucca . . . . .	7	65	16	423	10	Siracusa . . . . .	2	9	3	39	2
Pistoia . . . . .	2	18	12	262	6	SICILIA . . . . .	21	193	56	485	90
Firenze . . . . .	3	129	52	95	7	Sassari . . . . .	—	—	—	—	—
Livorno . . . . .	1	22	10	408	8	Nuoro . . . . .	1	5	1	40	1
Pisa . . . . .	1	6	3	210	3	Oristano . . . . .	1	5	1	33	2
Arezzo . . . . .	1	20	8	124	4	Cagliari . . . . .	1	13	4	124	2
Siena . . . . .	1	26	6	7	2	SARDEGNA . . . . .	3	23	6	197	5
Grosseto . . . . .	—	—	—	—	—	ITALIA . . . . .	157	2.994	1.022	11.489	634
TOSCANA . . . . .	16	275	100	1.675	42						

(a) Cfr. nota a pag. precedente.

## TAV. 23 — Prodotti ortofrutticoli, pollame e uova introdotti nei mercati all'ingrosso (a)

I - IN COMPLESSO  
Quintali salvo diversa indicazione

PRODOTTI	1978	1979	1980	PRODOTTI	1978	1979	1980
ORTAGGI . . . . .	42.345.097	41.272.174	40.955.841	FRUTTA SECCA . . . . .	308.289	340.466	356.818
Agli . . . . .	192.043	196.050	188.517	Arachidi . . . . .	73.524	73.827	79.597
Angurie (cocomeri) . .	2.294.472	2.385.601	2.058.400	Carrube . . . . .	1.343	1.127	1.183
Asparagi . . . . .	115.987	124.992	123.597	Castagne secche . . . .	14.060	17.480	17.480
Barbabietole . . . . .	105.383	113.148	111.769	Datteri . . . . .	13.064	15.883	13.747
Basilico-erbette . . . .	132.264	104.231	125.460	Fichi secchi . . . . .	20.006	22.764	27.789
Bietole da costa . . . .	896.938	918.513	948.387	Mandorle:			
Broccoletti . . . . .	709.610	685.516	526.210	in guscio . . . . .	14.096	13.187	13.880
Carciofi . . . . .	2.151.861	2.049.517	2.085.889	sgusciate . . . . .	731	1.071	1.467
Cardi . . . . .	91.275	87.535	80.241	Nocciole:			
Carote . . . . .	1.492.637	1.624.119	1.632.766	in guscio . . . . .	18.424	23.875	20.85
Catalogna . . . . .	619.664	520.245	540.955	sgusciate . . . . .	301	577	1.646
Cavoli . . . . .	795.448	857.394	865.531	Noci:			
Cavoli broccoli . . . . .	297.967	230.198	378.985	in guscio . . . . .	95.315	109.032	115.917
Cavolfiori . . . . .	1.021.325	956.692	954.016	sgusciate . . . . .	2.359	6.358	5.594
Ceci . . . . .	8.880	11.332	7.735	Olive . . . . .	8.745	4.156	2.081
Cetrioli . . . . .	414.386	452.985	417.027	Prugne secche . . . . .	24.253	23.934	25.699
Cicoria e radicchi . . . .	914.149	1.011.382	1.036.527	Uva secca . . . . .	5.275	7.188	8.339
Cipolle . . . . .	2.095.222	2.330.514	2.230.760	Altra . . . . .	16.793	20.007	21.542
Fagioli freschi . . . . .	395.497	420.540	409.271	AGRUMI . . . . .	10.998.069	10.220.899	10.168.342
Fagioli secchi . . . . .	48.117	54.813	51.491	Arance . . . . .	5.938.679	5.527.682	5.679.198
Fagiolini . . . . .	608.985	624.278	600.902	Limoni . . . . .	2.846.991	2.234.525	2.290.514
Fave fresche . . . . .	283.190	246.426	297.038	Mandarini . . . . .	1.628.670	1.590.539	1.442.022
Finocchi . . . . .	2.385.768	2.029.138	2.240.759	Altri . . . . .	583.729	868.153	756.608
Funghi . . . . .	116.582	165.114	177.071	POLLAME E CONIGLI			
Insalate . . . . .	3.558.077	3.515.950	3.531.755	- VIVI - Numero . . . .	56.137.728	56.797.692	74.373.217
Melanzane . . . . .	1.371.066	1.243.234	1.176.860	Polli . . . . .	31.342.516	30.933.867	34.006.136
Patate . . . . .	5.178.741	5.219.389	5.354.315	Capponi . . . . .	441.995	601.940	996.208
Peperoni . . . . .	2.003.847	1.795.911	1.858.253	Galline . . . . .	9.766.336	10.203.738	17.467.940
Piselli . . . . .	359.643	264.555	358.781	Faraone . . . . .	2.908.746	3.184.773	3.300.789
Pomodori . . . . .	6.364.854	5.476.552	5.185.803	Tacchini . . . . .	4.164.604	4.188.338	4.592.281
Poponi (Meloni) . . . . .	1.022.896	1.414.454	1.323.181	Oche . . . . .	6.695	9.092	1.613.507
Porri . . . . .	122.426	127.943	130.330	Anatre . . . . .	228.177	211.176	1.954.889
Prezzemolo . . . . .	315.964	325.095	301.004	Piccioni . . . . .	2.257.443	2.434.326	2.851.479
Rape . . . . .	284.914	251.737	249.379	Conigli . . . . .	5.021.216	5.030.442	7.589.988
Ravanelli . . . . .	89.124	90.883	96.948	POLLAME E CONIGLI			
Sedani . . . . .	1.030.000	986.902	1.023.052	- MORTI . . . . .	547.053	551.896	851.944
Spinaci . . . . .	694.099	710.564	609.990	Polli . . . . .	253.218	255.258	346.967
Zucche . . . . .	136.167	126.468	139.648	Capponi . . . . .	5.100	7.624	11.750
Zucchine . . . . .	1.380.175	1.275.750	1.259.409	Galline . . . . .	111.287	113.745	216.822
Altri . . . . .	245.454	246.514	267.829	Faraone . . . . .	10.918	13.106	24.493
FRUTTA FRESCA . . . . .	22.641.886	23.957.155	24.114.447	Tacchini . . . . .	92.861	94.251	126.037
Albicocche . . . . .	552.108	495.923	651.822	Oche . . . . .	493	868	9.902
Banane . . . . .	2.155.393	2.060.128	1.908.175	Anatre . . . . .	4.711	4.621	13.104
Castagne fresche . . . . .	277.315	329.500	264.743	Piccioni . . . . .	325	305	3.500
Ciliege . . . . .	250.547	408.774	387.301	Conigli . . . . .	68.140	62.118	99.369
Fichi d'India . . . . .	101.117	109.629	115.230	UOVA - Migliaia . . . . .	572.730	570.449	548.449
Fichi freschi . . . . .	93.593	116.664	114.170	Nazionali . . . . .	571.308	569.244	543.444
Fragole . . . . .	314.160	327.417	396.131	Fresche . . . . .	560.546	556.029	520.401
Loti (Cachi) . . . . .	569.676	614.373	534.880	Conservate . . . . .	10.762	13.215	23.043
Melagrane . . . . .	5.672	13.880	14.471	Estere . . . . .	1.422	1.205	5.005
Mele . . . . .	5.873.039	6.427.777	6.466.832				
Nespole . . . . .	91.360	56.336	90.886				
Olive . . . . .	45.904	44.006	53.583				
Pere . . . . .	3.575.827	3.856.505	3.925.322				
Pesche . . . . .	3.612.674	3.735.367	3.819.133				
Sorbe . . . . .	1.577	6.504	6.011				
Susine . . . . .	719.393	841.719	881.295				
Uva . . . . .	4.285.548	4.338.769	4.311.097				
Altre . . . . .	116.983	173.884	173.365				

(a) Rilevazione mensile effettuata tramite i Mercati all'ingrosso con la collaborazione degli Uffici provinciali di statistica. I mercati considerati sono quelli riportati nelle tavole che seguono.

Segue TAV. 23 — Prodotti ortofrutticoli, pollame e uova introdotti nei mercati all'ingrosso

## II - Anno 1979, PER SINGOLI MERCATI

Quintali

## A — Ortaggi

MERCATI	Carciofi	Cavoli	Cavolfiori	Cipolle	Finocchi	Insalata	Patate	Pomodori	Altri	TOTALE
Torino . . . . .	163.683	41.870	74.966	206.709	226.894	278.398	348.319	390.692	1.142.287	2.873.818
Carmagnola . . . . .	60	78	76	303	180	142	610	602	29.500	31.551
Chivasso . . . . .	1.450	2.165	2.185	5.775	3.095	3.995	11.470	8.246	26.502	64.983
Ivrea . . . . .	606	1.142	982	2.929	1.727	2.147	14.774	1.625	12.611	38.543
Vercelli . . . . .	605	1.578	1.001	1.997	1.774	1.964	3.827	3.905	17.628	34.279
Biella . . . . .	—	—	—	—	—	—	—	—	—	—
Novara . . . . .	3.063	2.151	2.662	5.826	4.415	4.670	15.690	8.516	32.045	79.038
Cuneo . . . . .	1.735	6.268	3.115	9.472	5.515	5.847	16.688	17.277	81.039	146.956
Alba . . . . .	974	942	1.210	12.877	4.078	6.333	33.550	13.398	32.814	106.176
Bra . . . . .	982	1.222	429	1.966	1.388	3.388	2.631	1.470	21.253	34.709
Canale . . . . .	665	873	1.262	1.526	1.132	2.910	3.873	6.517	29.783	48.541
Fossano . . . . .	—	75	86	20	—	32	602	598	1.501	2.914
Mondovì . . . . .	389	424	331	1.340	738	780	1.575	1.156	6.261	12.994
Morozzo . . . . .	151	368	715	980	1.694	841	3.605	1.200	10.597	20.151
Saluzzo . . . . .	485	975	2.285	8.950	4.402	3.370	10.630	11.310	41.801	84.208
Savigliano . . . . .	29	48	24	110	51	185	218	94	1.174	1.933
Asti . . . . .	2.021	2.688	3.997	8.410	5.361	15.651	14.460	14.087	67.964	134.639
Alessandria . . . . .	1.877	3.526	3.064	12.423	3.887	12.558	19.382	8.763	59.107	121.587
Acqui Terme . . . . .	1.150	1.215	1.835	3.205	2.410	2.845	4.025	2.715	24.505	43.905
Casale Monferrato . . . . .	1.094	1.925	3.153	7.401	6.395	9.035	8.340	13.920	54.453	105.716
Castellazzo Borm. . . . .	2	600	275	3	116	4.432	—	27	5.083	10.538
Castelnuovo Scr. . . . .	—	4.984	5.652	—	900	344	—	17	28.198	40.095
Novi Ligure . . . . .	1.544	1.228	1.793	5.580	2.842	4.665	10.450	6.980	36.817	71.899
Tortona . . . . .	2.035	786	1.262	5.231	2.363	8.324	6.540	4.793	28.085	59.419
Varese . . . . .	391	1.936	2.305	11.415	4.550	14.332	18.670	7.813	25.012	86.424
Como . . . . .	636	496	870	1.616	1.403	2.911	6.356	4.155	12.103	30.546
Milano . . . . .	232.582	84.819	197.647	325.054	430.831	470.077	443.199	614.723	2.716.325	5.515.257
Lodi . . . . .	239	712	681	705	1.525	2.727	3.533	2.401	12.088	24.611
Monza . . . . .	1.123	2.955	2.114	3.590	2.717	4.406	9.434	5.489	33.582	65.390
Bergamo . . . . .	8.115	10.455	7.987	16.842	11.402	11.849	83.177	36.019	156.025	341.871
Treviglio . . . . .	93	252	170	297	233	688	752	402	5.290	8.177
Brescia . . . . .	16.230	18.789	12.680	28.499	24.336	53.400	89.834	56.339	228.168	528.275
Pavia . . . . .	436	1.213	747	2.838	1.958	2.347	9.248	5.327	22.914	47.028
Voghera . . . . .	1.660	1.208	1.183	6.319	3.976	5.058	13.686	7.573	29.953	70.616
Cremona . . . . .	1.920	1.727	3.048	3.048	5.055	4.019	3.043	7.289	31.201	59.224
Crema . . . . .	269	826	521	1.939	1.110	2.482	16.365	3.935	19.327	46.774
Mantova . . . . .	2.180	1.130	350	3.030	4.050	2.380	5.880	3.030	22.030	44.060
Bolzano-Bozen . . . . .	1.090	9.392	6.798	10.553	5.955	24.475	53.091	28.437	62.519	202.310
Trento . . . . .	2.398	5.416	4.510	7.647	4.258	6.778	16.214	8.916	42.922	99.059
Verona . . . . .	35.664	51.705	63.421	99.878	109.559	155.701	183.566	200.055	778.711	1.678.260
Vicenza . . . . .	7.349	2.558	1.455	13.280	2.159	2.797	10.181	10.384	125.678	267.475
Bassano del G. . . . .	31.745	22.125	17.595	21.168	7.360	20.498	58.191	30.276	133.808	342.764
Belluno . . . . .	816	1.031	1.336	2.277	1.567	2.074	13.221	5.494	18.232	45.953
Treviso . . . . .	32.070	16.319	20.469	36.888	33.121	36.373	147.999	87.707	349.238	760.184
Conegliano . . . . .	470	408	271	859	997	479	3.994	1.671	8.193	17.342
Venezia . . . . .	25.910	14.359	17.797	26.798	17.480	30.284	88.504	40.534	468.617	730.283
Chioggia . . . . .	—	1.656	—	47.241	—	9	40.153	—	459.966	549.025
Scorze . . . . .	—	—	—	—	—	—	—	245	710	955
Padova . . . . .	66.822	18.703	31.745	74.093	47.883	75.994	162.073	110.030	428.084	1.015.427
Monselice . . . . .	—	—	—	—	—	—	25	148	162	335
Rovigo . . . . .	1.156	994	985	838	1.180	2.122	3.415	2.028	17.254	29.972
Udine . . . . .	8.466	10.206	18.802	20.168	15.856	28.128	69.309	30.937	252.114	453.986
Gorizia . . . . .	704	2.207	1.617	2.920	2.544	4.995	10.427	5.116	29.949	60.479
Monfalcone . . . . .	343	952	269	1.185	1.391	2.133	8.951	2.845	14.792	32.861
Trieste . . . . .	6.007	10.445	9.504	15.787	14.726	25.780	88.592	49.430	167.139	387.410
Imperia Levante . . . . .	2.276	1.189	1.284	3.604	3.309	4.826	10.678	10.822	35.218	73.206
Imperia Ponente . . . . .	534	512	383	1.422	1.210	1.357	3.941	2.284	10.369	22.012
San Remo . . . . .	15.133	7.263	12.537	21.042	11.719	29.688	37.078	38.032	181.725	354.217
Taggia . . . . .	5	4	14	5	86	35	10	59	283	501
Ventimiglia . . . . .	925	639	341	1.480	717	1.396	4.804	2.373	11.889	24.544
Savona . . . . .	3.483	1.917	1.272	4.967	3.988	7.600	14.972	12.988	36.941	88.108
Albenga . . . . .	1.015	—	335	—	1.255	2.495	780	5.070	9.054	20.004
Genova . . . . .	43.044	23.457	20.165	63.755	43.956	120.972	168.500	161.373	486.615	1.129.837
La Spezia . . . . .	6.942	4.875	2.539	8.695	4.140	7.972	29.064	14.874	51.632	130.933
Sarzana . . . . .	3.265	8.545	1.755	4.662	4.885	14.790	17.724	31.308	81.130	168.064
Piacenza . . . . .	6.448	2.237	1.940	4.904	7.371	7.382	22.156	13.067	47.974	113.479
Parma . . . . .	10.370	12.608	—	10.780	23.426	21.539	43.661	27.076	115.861	265.321
Reggio nell'Emilia . . . . .	3.221	4.217	1.431	10.396	9.677	7.199	18.201	9.855	52.973	117.170
Modena . . . . .	3.857	1.074	1.764	5.918	5.143	5.581	18.803	13.112	53.811	109.063
Sossuolo . . . . .	—	—	—	—	—	—	—	—	—	—
Vignola . . . . .	601	271	164	1.372	902	1.390	2.006	1.707	7.850	16.263
Bologna . . . . .	85.494	31.701	40.529	203.368	129.957	163.311	146.322	205.326	748.000	1.754.008
Inola . . . . .	256	392	246	1.074	766	1.767	2.241	3.815	8.828	19.385
Ferrara . . . . .	2.975	2.412	1.730	3.850	4.146	8.347	10.721	11.189	46.323	91.693
Forlì . . . . .	3.709	2.257	2.078	7.041	5.701	9.575	16.286	17.701	78.420	142.768
Cesena . . . . .	6.938	1.605	3.565	12.967	10.782	20.699	37.011	30.117	123.474	247.158
Rimini . . . . .	13.350	4.265	7.623	30.093	13.577	28.836	43.352	54.962	203.304	399.362

## Segue TAV. 23 — Prodotti ortofrutticoli, pollame e uova introdotti nei mercati all'ingrosso

## Segue II - Anno 1979, PER SINGOLI MERCATI

Quintali

Segue A — Ortaggi

MERCATI	Carciofi	Cavoli	Cavolfiori	Cipolle	Finocchi	Insalata	Patate	Pomodori	Altri	TOTALE
Massa . . . . .	14.027	4.398	4.203	6.495	2.513	18.549	33.602	14.451	49.179	147.417
Lucca . . . . .	7.274	4.736	—	2.741	4.339	5.876	19.365	13.988	52.822	111.141
Altopascio . . . . .	—	—	—	—	—	—	—	—	—	—
Camaiore . . . . .	1.389	5.385	4.269	4.213	7.171	14.889	7.965	12.026	64.498	121.805
Capannori . . . . .	—	—	—	145	15	—	1.699	14.964	12.550	29.373
Pietrasanta . . . . .	445	271	350	545	692	843	3.473	1.302	5.296	13.217
Viareggio . . . . .	5.395	2.471	1.526	4.445	5.208	8.705	18.536	12.066	43.354	101.706
Torre del Lago . . . . .	—	—	—	—	—	—	—	1.015	1.591	2.606
Pistoia . . . . .	3.878	714	693	2.388	2.752	3.975	9.534	7.176	31.110	62.220
Firenze . . . . .	82.673	27.777	10.467	44.643	47.280	105.254	98.968	125.491	390.970	933.523
Empoli . . . . .	2.159	525	360	684	1.072	1.514	3.924	2.579	10.711	23.528
Prato . . . . .	4.897	850	979	2.070	3.471	5.014	14.787	12.871	29.602	74.541
Livorno . . . . .	11.297	9.244	4.511	9.812	6.491	24.649	53.649	25.146	94.079	243.878
Pisa . . . . .	13.799	7.529	5.976	6.776	5.151	9.241	20.358	15.421	50.048	134.299
Arezzo . . . . .	10.237	619	1.334	3.193	4.695	7.649	14.387	15.218	47.547	104.879
Siena . . . . .	2.903	577	448	1.644	1.673	2.722	9.744	6.873	17.074	43.658
Perugia . . . . .	7.669	744	536	1.661	2.313	7.594	9.926	12.931	30.591	73.965
Pesaro . . . . .	1.719	1.010	2.210	2.471	2.207	7.652	8.988	10.892	36.583	73.732
Fano . . . . .	2.960	1.164	1.647	3.905	3.493	9.331	8.908	6.658	42.132	82.198
Ancona . . . . .	11.485	5.139	5.132	16.247	17.759	32.159	36.564	50.097	150.045	324.627
Jesi . . . . .	17.743	242	1.458	1.968	6.553	13.542	18.227	12.282	43.679	115.694
Roma . . . . .	162.670	43.320	14.953	103.886	62.959	273.641	119.686	269.342	687.675	1.738.132
Albano Laziale . . . . .	1.250	410	271	390	1.472	3.090	3.270	2.015	9.629	21.797
Latina-Fondi . . . . .	—	—	—	—	—	—	—	—	—	—
Frosinone . . . . .	465	10	—	588	489	1.168	2.605	1.282	6.219	12.826
L'Aquila . . . . .	4.695	3.170	1.740	2.400	1.645	8.820	13.720	33.400	73.562	143.152
Avezzano . . . . .	3.770	4.345	3.280	2.375	3.980	6.940	8.050	4.950	34.410	72.100
Sulmona . . . . .	816	578	862	1.337	998	3.962	5.792	10.020	18.221	42.584
Teramo . . . . .	1.578	630	355	747	1.310	1.336	5.217	3.721	30.824	45.718
Pescara . . . . .	24.160	595	6.162	10.256	12.368	28.889	78.882	78.822	164.305	404.439
Caserta . . . . .	—	—	—	—	—	—	—	—	—	—
Maddaloni . . . . .	—	—	—	—	—	—	—	—	—	—
Napoli . . . . .	151.790	64.327	46.052	82.952	34.377	287.686	105.309	157.227	698.505	1.628.225
Castellammare St. . . . .	12.910	4.100	3.020	4.430	4.080	12.000	28.520	22.080	59.653	150.793
Giugliano in C. . . . .	—	—	—	—	—	—	1.814	—	18.589	20.383
Pozzuoli . . . . .	1.055	2.336	1.071	3.413	491	6.696	11.376	6.578	32.808	65.824
Sant'Anastasia . . . . .	1.170	—	—	290	1.160	160	3.680	6.262	12.759	25.471
Salerno . . . . .	28.867	29.813	17.131	14.277	22.529	35.796	36.080	29.302	174.838	388.633
Nocera Inferiore . . . . .	30.420	3.950	3.850	10.270	6.800	41.600	47.400	41.840	82.212	288.342
Pagani . . . . .	37.450	1.260	19.320	42.500	18.900	53.250	58.400	87.860	354.045	672.985
Sant'Egidio M.A. . . . .	42.200	—	23.850	11.350	36.100	63.500	35.700	23.850	168.490	405.040
San Valentino Tor. . . . .	—	—	—	—	—	—	—	—	—	—
Sarno . . . . .	200	23.800	8.500	27.200	63.600	51.700	13.600	4.350	271.850	464.800
Foggia . . . . .	3.148	3.900	108	4.447	7.535	9.676	17.007	21.829	84.144	151.794
Cerignola . . . . .	—	—	—	—	—	—	—	—	—	—
Bari . . . . .	20.882	4.464	9.650	32.262	13.281	17.369	65.060	105.268	235.425	503.661
Andria . . . . .	11.479	3.231	4.518	27.056	10.425	74.175	72.796	182.088	392.510	728.276
Bisceglie . . . . .	2.767	466	919	1.437	1.131	1.848	2.941	6.065	17.084	34.858
Molfetta . . . . .	8.200	6.050	5.950	11.300	19.000	8.500	69.400	59.600	176.670	364.670
Terlizzi . . . . .	159	60	—	1.210	290	264	2.370	1.525	10.350	16.228
Taranto . . . . .	22.230	37.230	19.450	100.650	47.590	155.450	159.300	253.600	932.776	1.728.276
Brindisi-Fasano . . . . .	6.203	1.400	3.335	2.019	11.458	11.249	12.912	133.160	216.250	397.986
Ostuni . . . . .	270	161	163	333	343	441	1.141	1.401	3.805	8.068
Lecce-Taviano . . . . .	5.370	170	492	1.980	4.295	6.650	36.800	49.300	109.443	214.500
Cosenza . . . . .	2.903	4.378	2.384	8.689	7.104	22.271	19.405	55.834	112.445	235.423
Catanzaro - Crotona . . . . .	19.206	748	2.577	23.345	31.845	46.582	154.270	67.478	235.512	581.563
Reggio di Calabria . . . . .	12.131	—	5.650	25.850	50.000	53.550	201.000	249.200	323.810	921.191
Trapani . . . . .	—	—	—	—	—	—	—	—	—	—
Palermo . . . . .	38.072	5.976	13.215	20.307	13.406	28.882	67.720	74.556	215.539	477.673
Agrigento . . . . .	12.750	2.190	3.980	5.150	550	4.780	14.130	4.530	14.325	62.385
Canicatti . . . . .	2.763	510	1.459	9.500	895	630	27.400	13.345	17.685	74.187
Favara . . . . .	990	790	775	1.115	455	2.300	2.400	1.920	8.279	19.024
Licata . . . . .	29.786	1.720	11.940	8.040	14.595	875	66.650	68.070	64.258	265.934
Porto Empedocle . . . . .	33	29	19	38	23	26	63	30	285	546
Ribera . . . . .	82	—	—	—	—	—	61	4.115	332	4.590
Siacca . . . . .	119	17	20	233	5	107	1.900	648	1.332	4.381
Caltanissetta . . . . .	5.574	1.194	2.456	2.273	2.150	1.503	13.185	13.500	27.466	69.301
Gela . . . . .	29.500	850	1.975	1.710	1.690	825	4.710	16.000	31.485	88.745
Enna-Piazza Armer. . . . .	1.618	390	1.100	875	670	744	1.670	2.030	7.551	16.698
Catania . . . . .	158.790	18.335	18.405	74.035	28.065	84.100	118.540	149.380	297.805	943.455
Giarre . . . . .	4.853	1.264	2.183	5.719	3.151	8.413	15.918	24.014	40.396	105.916
Paternò . . . . .	620	—	—	—	—	—	475	1.690	930	3.715
Ragusa . . . . .	—	—	—	—	—	—	—	—	—	—
Comiso . . . . .	2.753	7.035	3.425	12.925	5.820	1.030	17.900	36.320	17.632	104.240
Modica . . . . .	1.340	165	40	420	795	360	1.760	1.050	3.525	9.455
Vittoria . . . . .	2.301	—	323	160	1.308	—	2.407	143.816	241.694	392.009
Siracusa . . . . .	4.541	1.369	2.488	9.301	4.538	7.203	69.062	16.475	82.070	197.407
Noto . . . . .	2.830	550	40	1.765	2.250	655	6.285	4.900	10.598	29.863
Nuoro . . . . .	3.045	405	869	1.301	2.727	600	12.926	9.066	17.875	48.814
Oristano . . . . .	757	712	447	1.099	868	1.188	6.205	526	4.555	16.357
Cagliari . . . . .	40.727	12.033	—	8.093	21.220	33.153	45.849	101.461	137.598	400.134
<b>TOTALE . . . . .</b>	<b>2.049.517</b>	<b>857.394</b>	<b>956.692</b>	<b>2.330.514</b>	<b>2.029.138</b>	<b>3.515.950</b>	<b>5.219.389</b>	<b>5.476.552</b>	<b>18.837.028</b>	<b>41.272.174</b>

Segue Tav. 23 — Prodotti ortofrutticoli, pollame e uova introdotti nei mercati all'ingrosso

Segue II — Anno 1979, PER SINGOLI MERCATI

Quintali

B — Frutta fresca

MERCATI	Ciliege	Mele	Pere	Pesche	Uva	Altra	Totale
Torino . . . . .	23.417	401.089	216.087	218.270	357.555	385.498	1.601.916
Carmagnola . . . . .	21	770	307	284	395	652	2.429
Chivasso . . . . .	458	10.920	5.710	4.180	4.410	7.919	33.597
Ivrea . . . . .	179	5.554	2.604	1.134	1.227	3.168	13.866
Vercelli . . . . .	182	6.467	3.244	3.441	2.702	4.865	20.901
Biella . . . . .	734	14.067	6.647	6.365	5.860	11.420	45.093
Novara . . . . .	1.275	35.762	20.510	19.933	25.346	25.541	128.367
Cuneo . . . . .	601	21.810	11.055	8.225	7.421	7.438	56.550
Alba . . . . .	610	5.269	2.245	1.804	1.226	4.282	15.436
Bra . . . . .	874	5.820	3.665	5.595	5.057	5.245	26.256
Canale . . . . .	104	340	680	23.330	80	8.053	32.587
Fossano . . . . .	40	2.675	1.219	480	701	1.423	6.538
Mondovi . . . . .	645	4.820	1.771	5.835	1.638	2.312	17.021
Morozzo . . . . .	—	—	—	—	—	—	—
Saluzzo . . . . .	180	7.730	8.135	13.635	331	24.879	54.890
Savigliano . . . . .	12	329	105	55	23	118	642
Asti . . . . .	3.546	24.575	8.307	14.545	6.381	29.305	86.659
Alessandria . . . . .	706	22.893	14.679	6.124	4.959	22.574	71.935
Acqui Terme . . . . .	315	4.975	3.435	1.365	2.115	6.365	18.570
Casale Monferrato . . . . .	557	16.002	10.713	9.115	7.535	13.043	56.965
Castel Bormida . . . . .	—	—	—	—	—	—	—
Castelnuovo Scr. . . . .	—	—	—	—	—	—	—
Novi Ligure . . . . .	298	11.855	5.510	2.739	2.939	8.737	32.078
Tortona . . . . .	669	15.231	8.408	4.444	3.933	8.382	41.067
Varese . . . . .	795	31.130	24.160	8.345	7.155	14.908	86.493
Como . . . . .	469	9.223	4.484	3.258	2.520	4.935	24.889
Milano . . . . .	45.536	584.908	350.803	400.473	815.980	727.048	2.924.848
Lodi . . . . .	292	6.760	3.083	2.548	2.495	4.354	19.532
Monza . . . . .	480	8.756	6.834	3.415	3.571	10.048	33.104
Bergamo . . . . .	3.397	73.350	35.959	48.497	61.037	77.279	299.519
Treviglio . . . . .	374	6.091	5.454	2.030	952	3.426	18.327
Brescia . . . . .	3.464	105.941	55.876	74.754	74.677	86.289	401.001
Pavia . . . . .	118	8.821	2.773	7.015	2.695	5.871	27.293
Voghera . . . . .	591	21.591	9.532	5.711	5.746	11.069	54.240
Cremona . . . . .	1.163	19.098	9.256	10.672	10.044	14.653	64.886
Crema . . . . .	520	14.408	12.095	6.215	5.159	6.319	44.716
Mantova . . . . .	800	12.390	6.225	5.680	9.407	9.948	44.150
Bolzano-Bozen . . . . .	2.031	13.297	9.407	17.670	25.697	25.794	93.896
Trento . . . . .	1.490	6.373	3.812	10.237	6.257	19.151	47.320
Verona . . . . .	19.447	153.291	85.295	163.789	265.502	230.515	917.839
Vicenza . . . . .	855	86.290	16.385	20.001	16.027	48.481	188.039
Bassano del G. . . . .	787	37.683	28.040	14.368	15.934	29.650	126.462
Belluno . . . . .	403	15.166	3.356	5.966	3.194	7.651	35.736
Treviso . . . . .	6.158	114.367	35.047	68.846	57.516	74.593	356.527
Conegliano . . . . .	240	3.671	1.134	1.364	752	2.575	9.736
Venezia . . . . .	5.038	108.416	26.619	34.705	38.276	55.251	268.305
Chioggia . . . . .	—	—	—	—	—	—	—
Scorzè . . . . .	35	50	40	290	—	—	415
Padova . . . . .	5.988	121.958	47.429	74.477	99.438	156.214	505.504
Monselice . . . . .	98	—	51	306	12	140	607
Rovigo . . . . .	290	4.808	1.975	2.356	3.579	5.584	18.592
Udine . . . . .	9.124	93.157	69.071	28.096	23.629	74.402	297.479
Gorizia . . . . .	783	12.198	3.804	3.577	3.939	6.227	30.528
Monfalcone . . . . .	256	4.256	1.672	1.591	1.569	3.309	12.653
Trieste . . . . .	4.547	105.656	32.448	33.765	43.499	46.388	266.303
Imperia Levante . . . . .	661	6.499	3.297	5.181	15.042	7.606	38.286
Imperia Ponente . . . . .	257	2.276	1.057	1.343	436	2.095	7.464
San Remo . . . . .	2.000	40.451	28.817	20.417	15.840	31.970	139.495
Taggia . . . . .	30	9	3	3	85	70	200
Ventimiglia . . . . .	157	4.558	3.972	1.239	1.117	3.828	14.871
Savona . . . . .	947	24.139	7.270	12.275	13.421	11.803	69.855
Albenga . . . . .	—	—	—	1.160	—	320	1.480
Genova . . . . .	12.385	278.638	90.005	148.281	195.300	153.487	878.096
La Spezia . . . . .	1.200	40.900	30.577	15.060	16.350	7.267	111.354
Sarzana . . . . .	1.550	45.640	23.081	40.850	149.432	11.986	272.539
Piacenza . . . . .	2.089	32.270	14.143	16.547	14.655	21.110	100.814
Parma . . . . .	4.930	75.183	39.549	31.382	35.089	46.679	232.812
Reggio nell'Emilia . . . . .	937	32.844	10.146	14.781	12.506	14.037	85.251
Modena . . . . .	1.611	30.006	5.820	16.921	11.453	16.547	82.358
Vignola . . . . .	71.357	5.359	36.681	2.651	1.130	83.481	200.659
Bologna . . . . .	18.064	334.729	169.363	147.768	313.332	289.665	1.272.921
Imola . . . . .	563	2.682	1.208	1.945	795	3.001	10.194
Ferrara . . . . .	1.511	12.774	5.185	10.135	6.966	30.634	67.205
Forlì . . . . .	2.358	16.224	14.055	13.400	11.172	20.557	77.766
Cesena . . . . .	7.171	38.958	29.461	27.466	28.310	42.220	173.606
Rimini . . . . .	—	—	—	—	—	—	—



## Segue Tav. 23 — Prodotti ortofrutticoli, pollame e uova introdotti nei mercati all'ingrosso

## Segue II - Anno 1979, PER SINGOLI MERCATI

Quintali

## Segue B — Frutta fresca

MERCATI	Ciliege	Mele	Pere	Pesche	Uva	Altra	Totale
Massa . . . . .	1.494	91.967	36.711	28.340	35.490	49.796	243.798
Lucca . . . . .	1.606	48.659	50.086	24.543	14.890	18.303	158.087
Altopascio . . . . .	846	41.201	18.235	11.437	12.940	13.967	98.626
Camaiole . . . . .	301	9.061	5.787	7.617	5.828	9.239	37.833
Capannori . . . . .	—	817	2.246	2.464	1.291	4.005	10.823
Pietrasanta . . . . .	41	3.219	1.884	1.159	981	1.386	8.670
Viareggio . . . . .	1.167	24.862	14.885	12.312	11.557	13.691	78.474
Torre del lago . . . . .	—	—	—	—	—	—	—
Pistoia . . . . .	902	16.258	7.501	3.560	4.289	6.933	39.443
Firenze . . . . .	11.350	218.427	92.978	85.805	100.639	86.571	595.770
Empoli . . . . .	140	7.490	4.668	1.488	1.397	3.606	18.789
Prato . . . . .	837	27.676	12.051	6.006	9.895	12.583	69.048
Livorno . . . . .	2.325	59.621	25.856	20.611	12.915	24.822	146.150
Pisa . . . . .	1.723	18.960	10.541	9.019	11.238	16.364	67.845
Arezzo . . . . .	873	38.646	17.116	8.477	12.324	26.059	103.495
Siena . . . . .	594	13.877	7.643	5.532	2.618	4.607	34.871
Perugia . . . . .	1.131	36.991	13.152	7.904	6.299	16.222	81.699
Pesaro . . . . .	990	17.210	6.715	6.595	7.427	9.104	48.041
Fano . . . . .	3.177	9.632	6.035	8.948	3.056	11.210	42.058
Ancona . . . . .	1.727	55.340	27.890	20.480	27.992	55.992	189.221
Jesi . . . . .	711	55.661	13.618	16.449	10.212	13.389	110.040
Roma . . . . .	18.400	352.553	158.096	176.452	170.743	216.514	1.092.758
Albano Laziale . . . . .	173	3.510	2.800	495	782	480	7.540
Latina-Fondi . . . . .	—	—	—	—	—	—	—
Frosinone . . . . .	30	3.691	2.752	750	827	3.734	11.784
L'Aquila . . . . .	2.620	17.440	11.290	15.035	3.570	12.998	62.953
Avezzano . . . . .	870	6.750	6.840	2.920	2.865	10.556	30.801
Sulmona . . . . .	128	15.200	6.165	3.768	4.638	4.994	34.893
Teramo . . . . .	100	8.241	4.359	5.400	2.402	7.855	28.357
Pescara . . . . .	2.573	122.114	46.211	24.682	46.792	57.409	299.781
Caserta . . . . .	—	—	—	—	—	—	—
Maddaloni . . . . .	—	8.384	6.791	—	—	719	15.894
Napoli . . . . .	6.451	211.040	148.682	129.035	77.557	86.940	659.705
Castellammare St. . . . .	230	29.620	50.080	22.400	8.400	24.515	135.245
Giugliano in C. . . . .	4.660	12.280	67.180	381.968	—	87.176	553.264
Pozzuoli . . . . .	547	18.845	9.765	7.210	1.400	25.371	63.138
Sant'Anastasia . . . . .	1.100	8.600	7.200	8.700	7.800	20.675	54.075
Salerno . . . . .	1.726	60.690	47.296	28.016	36.378	39.440	213.546
Nocera Inferiore . . . . .	1.220	82.100	55.650	12.700	25.700	8.986	186.356
Pagani . . . . .	870	33.350	44.200	41.800	84.220	54.345	258.785
Sant'Egidio M.A. . . . .	650	44.800	68.000	39.400	36.400	23.630	212.880
S. Valentino T. . . . .	—	—	—	—	—	—	—
Sarno . . . . .	500	—	600	700	—	3.200	5.000
Foggia . . . . .	3.041	27.031	14.969	5.872	3.703	31.860	86.476
Cerignola . . . . .	—	—	—	—	—	—	—
Bari . . . . .	1.580	89.873	76.776	68.648	34.814	70.715	342.406
Andria . . . . .	1.655	68.380	38.535	15.995	4.392	35.430	164.387
Bisceglie . . . . .	1.603	4.268	2.040	1.944	563	3.180	13.598
Molfetta . . . . .	1.600	82.700	43.200	32.400	39.200	32.400	231.500
Terlizzi . . . . .	800	880	2.980	560	17.100	6.120	28.440
Taranto . . . . .	8.150	150.650	185.600	92.600	75.150	183.685	695.835
Brindisi-Fasano . . . . .	361	18.480	9.918	32.059	11.923	14.355	87.096
Ostuni . . . . .	39	1.834	1.432	388	521	1.827	6.041
Lecce-Taviano . . . . .	155	25.200	14.400	36.600	3.240	19.165	98.760
Cosenza . . . . .	1.529	51.181	31.351	28.401	40.606	16.660	167.728
Catanzaro - Crotona . . . . .	6.250	161.480	122.180	38.150	26.075	100.427	452.562
Reggio di Calabria . . . . .	3.900	80.000	101.500	44.900	118.800	109.850	458.950
Trapani . . . . .	—	—	—	—	—	—	—
Palermo . . . . .	5.858	43.922	48.215	33.576	38.295	75.212	245.078
Agrigento . . . . .	110	9.040	5.720	1.840	2.750	8.030	27.540
Canicatti . . . . .	34	4.990	4.170	2.696	43.410	5.366	60.686
Favara . . . . .	52	2.470	2.640	505	1.280	3.222	10.169
Licata . . . . .	90	3.900	3.700	1.670	4.830	4.020	18.210
Porto Empedocle . . . . .	—	61	56	11	20	104	252
Ribera . . . . .	—	530	847	1.827	3.394	91	6.689
Sciacca . . . . .	8	1.225	548	115	563	1.534	3.993
Caltanissetta . . . . .	459	24.988	5.781	7.115	9.275	11.622	59.240
Gela . . . . .	445	9.070	14.650	15.479	7.223	9.127	55.994
Enna-Piazza Armer. . . . .	35	3.170	2.190	685	2.460	1.369	9.909
Catania . . . . .	9.150	157.973	149.795	50.320	43.685	114.555	525.478
Giarre . . . . .	1.731	10.595	14.953	19.875	14.672	14.620	76.446
Paternò . . . . .	—	635	220	370	705	308	2.238
Ragusa . . . . .	—	—	—	—	—	—	—
Comiso . . . . .	40	13.280	10.360	4.160	46.080	10.105	84.025
Modica . . . . .	270	1.200	1.630	350	—	1.160	4.610
Vittoria . . . . .	1	114	33	11	3.375	3.420	6.954
Siracusa . . . . .	2.806	41.880	43.998	20.043	12.958	23.069	144.724
Noto . . . . .	50	3.510	4.570	2.170	4.070	3.260	17.630
Nuoro . . . . .	725	20.883	9.327	5.765	5.040	11.494	53.234
Oristano . . . . .	23	3.069	1.979	234	442	1.287	7.034
Cagliari . . . . .	671	48.366	25.922	42.136	24.860	32.204	174.179
<b>TOTALE . . . . .</b>	<b>408.774</b>	<b>6.427.777</b>	<b>3.856.505</b>	<b>3.735.367</b>	<b>4.338.769</b>	<b>5.189.963</b>	<b>23.957.155</b>

Segue Tav. 23 — Prodotti ortofrutticoli, pollame e uova introdotti nei mercati all'ingrosso

## Segue II — Anno 1979, PER SINGOLI MERCATI

Quintali

## C — Frutta secca e agrumi

MERCATI	FRUTTA SECCA	A GR U M I				Totale
		Arance	Limoni	Mandarini	Altri	
Torino . . . . .	18.627	411.576	201.277	110.134	41.091	764.078
Carmagnola . . . . .	100	589	301	186	175	1.251
Chivasso . . . . .	505	5.590	3.675	2.840	10	12.115
Ivrea . . . . .	175	2.480	2.867	1.216	874	7.437
Vercelli . . . . .	335	4.861	2.198	1.972	1.091	10.122
Biella . . . . .	414	9.410	3.024	5.060	2.932	20.426
Novara . . . . .	1.091	28.440	9.619	4.395	4.397	44.851
Cuneo . . . . .	1.130	18.834	15.935	7.025	5.300	47.094
Alba . . . . .	309	1.872	2.424	1.104	—	5.400
Brà . . . . .	182	2.370	1.560	1.245	695	5.870
Fossano . . . . .	—	1.309	765	778	150	3.002
Mondovi . . . . .	888	1.911	2.030	1.043	973	5.957
Saluzzo . . . . .	784	5.935	7.530	3.220	365	17.050
Savigliano . . . . .	38	82	106	45	56	289
Asti . . . . .	647	22.175	9.197	5.213	5.262	41.847
Alessandria . . . . .	2.161	24.731	6.745	6.654	2.122	40.252
Acqui Terme . . . . .	1.245	4.095	3.535	1.515	2.940	12.085
Casale Monferrato . . . . .	545	15.440	6.342	2.832	1.768	26.382
Novi Ligure . . . . .	823	8.668	4.830	3.224	1.826	18.548
Tortona . . . . .	—	9.522	3.719	1.316	1.583	16.140
Varese . . . . .	666	13.398	2.330	1.995	3.130	20.853
Como . . . . .	220	7.617	2.070	1.304	672	11.663
Milano . . . . .	39.479	673.123	270.362	197.944	169.624	1.311.053
Lodi . . . . .	310	3.908	1.800	648	1.108	7.464
Monza . . . . .	2.961	5.844	3.773	2.729	2.547	14.893
Bergamo . . . . .	5.348	86.211	26.182	16.004	14.374	142.771
Treviglio . . . . .	209	3.227	601	934	626	5.388
Brescia . . . . .	5.120	94.889	31.245	21.852	8.105	156.091
Pavia . . . . .	397	12.082	3.943	813	1.785	18.623
Voghera . . . . .	1.329	13.712	6.709	3.072	2.797	26.290
Cremona . . . . .	1.326	17.599	5.988	2.668	3.037	29.292
Crema . . . . .	952	8.933	4.372	2.990	619	16.914
Mantova . . . . .	1.850	11.820	8.450	2.620	6.832	29.722
Bolzano-Bozen . . . . .	2.790	41.720	13.445	8.724	5.300	69.189
Trento . . . . .	1.493	22.526	6.634	2.633	1.132	32.925
Verona . . . . .	21.318	243.011	101.243	43.045	59.129	446.428
Vicenza . . . . .	3.776	64.020	23.030	12.760	5.770	105.580
Bassano del Grappa . . . . .	980	23.761	11.898	6.502	7.513	49.674
Belluno . . . . .	434	8.020	2.279	1.646	320	12.265
Treviso . . . . .	8.098	116.050	54.073	28.077	15.528	213.728
Conegliano . . . . .	418	2.064	1.337	824	407	4.632
Venezia . . . . .	4.586	68.036	32.776	9.962	12.056	122.830
Padova . . . . .	19.102	194.739	83.406	38.071	40.764	356.980
Rovigo . . . . .	1.504	4.723	2.459	1.318	1.786	10.286
Udine . . . . .	5.507	68.557	34.180	16.726	9.301	128.744
Gorizia . . . . .	1.119	6.766	5.648	1.954	941	15.309
Monfalcone . . . . .	293	3.129	2.359	1.015	577	7.080
Trieste . . . . .	2.205	62.715	29.567	11.912	9.536	113.730
Imperia Levante . . . . .	—	4.136	1.762	1.523	825	8.246
Imperia Ponente . . . . .	—	1.532	755	482	336	3.105
San Remo . . . . .	1.287	32.492	12.751	22.968	11.042	79.253
Taggia . . . . .	—	33	64	25	—	122
Ventimiglia . . . . .	355	2.171	1.056	1.427	408	5.062
Savona . . . . .	456	12.515	5.081	5.123	1.705	24.404
Genova . . . . .	4.661	213.806	71.611	73.821	19.107	378.045
La Spezia . . . . .	500	15.245	6.817	5.145	1.382	28.589
Sarzana . . . . .	790	19.660	10.080	7.735	1.317	38.792
Piacenza . . . . .	1.513	27.748	10.640	4.201	6.255	48.844
Parma . . . . .	3.968	59.046	23.497	9.673	16.015	108.231
Reggio nell'Emilia . . . . .	2.579	31.302	12.737	5.100	3.825	52.964
Modena . . . . .	2.260	24.894	6.727	2.329	7.289	41.239
Vignola . . . . .	231	1.596	715	156	507	2.979
Bologna . . . . .	55.656	339.783	162.877	64.300	75.950	642.910
Imola . . . . .	228	1.269	799	167	701	2.936
Ferrara . . . . .	1.413	15.473	6.419	4.716	1.082	27.690
Forlì . . . . .	1.051	29.950	10.038	10.905	11.655	62.548
Cesena . . . . .	5.901	31.458	33.144	4.551	13.819	82.972
Rimini . . . . .	2.772	36.664	27.751	7.192	9.309	80.916



Segue Tav. 23 — Prodotti ortofrutticoli, pollame e uova introdotti nei mercati all'ingrosso

## Segue II - Anno 1979, PER SINGOLI MERCATI

Quintali

## Segue C — Frutta secca e agrumi

MERCATI	FRUTTA SECCA	AGRUMI					Totale
		Arance	Limoni	Mandarini	Altri		
Massa . . . . .	77	16.796	5.500	7.549	3.849	33.694	
Lucca . . . . .	876	15.626	4.304	2.800	3.615	26.345	
Camaioere . . . . .	174	3.563	2.250	1.843	561	8.217	
Pietrasanta . . . . .	—	1.545	847	828	335	3.555	
Viareggio . . . . .	457	11.511	6.728	4.637	496	23.372	
Pistoia . . . . .	335	9.175	2.794	1.871	2.225	16.065	
Firenze . . . . .	7.898	136.218	43.475	12.477	20.798	212.968	
Empoli . . . . .	183	3.434	1.657	1.394	288	6.773	
Prato . . . . .	963	13.558	3.222	5.496	758	23.034	
Livorno . . . . .	1.281	29.031	10.260	5.095	1.476	45.862	
Pisa . . . . .	1.045	12.096	3.738	2.543	1.666	20.043	
Arezzo . . . . .	1.319	23.411	6.806	10.565	1.035	41.817	
Siena . . . . .	333	7.588	2.080	1.893	328	11.889	
Pesaro . . . . .	495	6.804	4.134	1.301	2.252	14.491	
Fano . . . . .	1.088	4.915	4.400	964	647	10.926	
Ancona . . . . .	3.879	28.955	16.766	10.446	23.860	80.027	
Jesi . . . . .	3.411	18.044	5.938	7.759	2.380	34.121	
Roma . . . . .	4.782	242.875	99.706	46.557	22.965	412.103	
Albano Laziale . . . . .	31	2.221	614	1.185	3	4.023	
Frosinone . . . . .	49	1.862	644	785	120	3.411	
L'Aquila . . . . .	311	14.435	5.410	865	5.135	25.845	
Avezzano . . . . .	3.227	4.770	4.850	3.930	2.380	15.930	
Sulmona . . . . .	—	10.899	2.990	2.800	198	16.867	
Teramo . . . . .	—	7.091	2.556	1.502	—	11.149	
Pescara . . . . .	3.091	89.909	36.460	33.419	32.453	192.241	
Maddaloni . . . . .	—	2.017	491	2.906	—	5.414	
Napoli . . . . .	1.908	203.511	123.558	60.019	12.881	399.969	
Castellammare di Stabia . . . . .	472	7.830	4.470	1.230	455	13.985	
Giugliano . . . . .	265	—	—	—	—	—	
Pozzuoli . . . . .	495	8.847	3.312	1.988	—	14.147	
Sant'Anastasia . . . . .	—	6.987	3.090	2.310	—	12.387	
Salerno . . . . .	—	41.352	14.796	18.509	—	74.657	
Nocera Inferiore . . . . .	150	27.260	8.230	11.225	230	46.945	
Pagani . . . . .	1.722	111.100	34.400	38.240	265	184.005	
Sant'Egidio M.A. . . . .	1.390	52.080	6.650	27.750	100	86.580	
Sarno . . . . .	—	5.740	3.910	3.600	—	13.250	
Foggia . . . . .	896	22.621	4.532	13.644	89	40.886	
Bari . . . . .	355	90.745	33.010	31.854	2.031	157.640	
Andria . . . . .	563	42.297	16.685	25.805	3.793	88.580	
Bisceglie . . . . .	19	2.885	1.168	893	726	5.672	
Molfetta . . . . .	—	76.000	9.100	23.400	—	108.500	
Terlizzi . . . . .	100	1.020	170	70	19	1.279	
Taranto . . . . .	12.023	202.850	73.350	50.300	17.690	344.190	
Brindisi-Fasano . . . . .	40	14.745	4.478	5.152	2.974	27.349	
Ostuni . . . . .	60	935	753	488	10	2.186	
Lecce-Taviano . . . . .	7.065	17.365	4.050	3.570	89	25.074	
Cosenza . . . . .	1.356	40.030	5.431	19.558	639	65.658	
Catanzaro-Crotone . . . . .	1.844	52.320	10.066	27.315	—	89.701	
Reggio di Calabria . . . . .	10.065	46.360	25.400	14.400	5.020	91.180	
Palermo . . . . .	5.728	55.971	9.409	11.704	1.663	78.747	
Agrigento . . . . .	—	7.550	3.360	1.450	250	12.610	
Canicatti . . . . .	215	7.431	1.185	660	—	9.276	
Favara . . . . .	—	1.065	235	375	50	1.725	
Licata . . . . .	269	18.525	4.060	3.070	110	25.765	
Porto Empedocle . . . . .	—	46	39	12	—	97	
Ribera . . . . .	—	3.577	781	517	—	4.875	
Sciacca . . . . .	152	17.341	29	42	—	17.412	
Caltanissetta . . . . .	187	10.471	5.311	3.394	23	19.199	
Gela . . . . .	302	1.925	2.460	580	320	5.285	
Enna - Piazza Armerina . . . . .	1	1.020	1.270	405	120	2.815	
Catania . . . . .	3.835	96.405	34.110	47.605	—	178.120	
Gione . . . . .	529	4.951	2.568	992	908	9.419	
Paternò . . . . .	—	12.790	—	4.560	—	17.350	
Comiso . . . . .	—	120	3.660	55	—	3.835	
Modica . . . . .	—	2.350	630	520	—	3.500	
Vittoria . . . . .	—	27.617	9.316	73.056	43.909	153.898	
Siracusa . . . . .	2.534	10.903	2.590	2.783	1.543	17.819	
Noto . . . . .	—	3.175	1.170	1.280	—	5.625	
Nuoro . . . . .	120	9.253	1.432	4.875	360	15.920	
Oristano . . . . .	151	3.697	1.056	529	26	5.308	
Cagliari . . . . .	212	62.292	10.377	36.012	—	108.681	
<b>TOTALE . . . . .</b>	<b>340.466</b>	<b>5.527.682</b>	<b>2.234.525</b>	<b>1.590.539</b>	<b>868.153</b>	<b>10.220.899</b>	

## Segue TAV. 23 — Prodotti ortofrutticoli, pollame e uova introdotti nei mercati all'ingrosso

## Segue II — Anno 1979, PER SINGOLI MERCATI

## D — Pollame, conigli e uova

MERCATI	POLLAME E CONIGLI					Uova - Migliaia
	Vivi - Numero				Morti Quintali	
	polli, capponi e galline	faraone, tacchini, oche e anatre	piccioni	conigli		
Torino - Carmagnola . . . . .	22.983	17.598	2.940	73.500	—	104
Chivasso . . . . .	11.100	4.410	—	11.340	—	451
Vercelli . . . . .	—	—	—	—	—	873
Novara . . . . .	—	—	—	—	1.278	960
Cuneo . . . . .	27.047	6.075	20.170	156.750	239	766
Alba . . . . .	10.640	2.200	2.280	20.850	—	3.076
Brà . . . . .	10.600	2.312	2.340	79.450	—	1.307
Fossano . . . . .	26.600	10.150	3.910	140.300	—	374
Mondovì . . . . .	10.405	1.765	3.570	55.200	—	488
Morozzo . . . . .	46.100	6.070	180	17.700	—	190
Saluzzo . . . . .	5.220	2.050	2.610	28.400	—	156
Savigliano . . . . .	30.750	17.620	10.800	45.800	—	809
Asti . . . . .	9.340	2.621	1.054	8.470	—	4.329
Alessandria . . . . .	—	—	—	—	8.448	1.877
Acqui Terme . . . . .	252.800	62.850	—	176.700	665	1.454
Casale Monferrato . . . . .	—	—	—	—	—	4
Novi Ligure . . . . .	—	—	—	—	—	118
Milano . . . . .	631.762	112	—	—	278.497	97.658
Bergamo . . . . .	—	—	—	—	—	2.015
Bergamo - Treviglio . . . . .	—	—	—	25	382	103
Bolzano-Bozen . . . . .	—	—	—	—	989	4.191
Trento . . . . .	—	—	—	—	—	577
Bassano del Grappa . . . . .	—	—	—	—	—	418
Belluno . . . . .	—	—	—	—	—	407
Treviso . . . . .	513.080	7.070	—	—	9.899	532
Imperia - Sanremo . . . . .	—	—	—	—	—	396
Ventimiglia . . . . .	—	—	—	—	630	715
Genova . . . . .	473.588	—	—	—	44.892	41.020
Reggio-Emilia . . . . .	—	—	—	—	—	5.260
Modena - Sassuolo . . . . .	33.010	23.901	40.230	17.660	—	—
Vignola . . . . .	15.975	5.468	17.840	81.825	—	247
Bologna - Imola . . . . .	18.600	2.755	14.350	16.900	—	1.057
Forlì . . . . .	39.025.000	7.343.000	2.202.000	3.796.000	—	320.500
Cesena . . . . .	9.010	7.705	55.300	52.900	—	281
Massa . . . . .	3.873	—	—	2.147	—	486
Lucca . . . . .	—	—	—	—	—	18
Altopascio . . . . .	104.080	10.830	8.790	166.900	—	2.030
Camaiore . . . . .	—	—	—	—	—	64
Viareggio . . . . .	5.557	—	60	1.605	—	638
Firenze . . . . .	—	—	—	—	18.136	383
Pisa . . . . .	—	—	—	—	—	1.342
Pesaro . . . . .	—	—	—	—	—	591
Ancona . . . . .	—	—	—	—	—	23.405
Jesi . . . . .	39.160	5.530	5.650	18.744	86	2.223
Roma . . . . .	—	—	—	—	187.569	20.047
L'Aquila . . . . .	32.920	805	9.090	26.760	—	3.571
Sulmona . . . . .	2.800	2.220	—	—	—	9.280
Napoli - Castellammare di Stabia	292.126	47.947	29.400	31.600	—	2.430
Andria . . . . .	—	—	—	—	—	664
Cosenza . . . . .	7.313	173	1.762	1.963	—	393
Catanzaro - Crotona . . . . .	—	—	—	—	—	860
Sciaccia . . . . .	68.106	142	—	953	186	4.300
Nuoro . . . . .	—	—	—	—	—	5.011
<b>TOTALE . . . . .</b>	<b>41.739.545</b>	<b>7.593.379</b>	<b>2.434.326</b>	<b>5.030.442</b>	<b>551.896</b>	<b>570.449</b>

TAV. 24 — Provenienza dei principali prodotti

Anno

I - PRODOTTI ORTO

MERCATI	REGIONI DI PROVENIENZA								A — OR
	PIEMONTE VALLE D'AOSTA	LOMBAR- DIA	TRENTINO A.A.	VENETO	FRIULI- V.G.	LIGURIA	EMILIA- ROMAGNA	TOSCANA	
Torino . . . . .	345.741	9.794	—	(a) 30.362	—	40.895	157.234	2.752	
Novara . . . . .	23.510	6.331	—	1.583	—	2.618	8.158	205	
Asti . . . . .	27.513	—	—	—	—	4.226	—	—	
Milano . . . . .	171.054	71.994	13.037	170.550	—	53.921	273.729	18.190	
Bergamo . . . . .	4.324	39.061	5.597	22.412	—	3.966	25.577	1.153	
Brescia . . . . .	11.122	86.255	3.177	23.832	—	2.648	9.003	2.330	
Bolzano . . . . .	—	—	9.864	83.247	—	—	12.392	—	
Trento . . . . .	—	—	3.232	11.312	—	—	5.656	—	
Verona . . . . .	4.800	13.500	80.000	175.000	—	27.000	55.000	22.000	
Vicenza . . . . .	1.780	3.300	—	60.654	—	1.600	9.780	6.296	
Treviso . . . . .	500	2.206	4.717	115.764	32	42	30.162	1.103	
Venezia . . . . .	—	—	2.606	90.840	—	2.027	36.054	2.591	
Padova . . . . .	877	1.916	3.325	111.976	—	—	30.425	2.267	
Udine . . . . .	947	3.554	3.075	77.510	50.111	567	24.354	410	
Trieste . . . . .	400	144	7.569	72.059	17.140	289	32.476	—	
Savona . . . . .	16.396	1.070	—	92	—	25.818	3.411	1.513	
Genova . . . . .	126.807	4.874	976	(a) 11.731	—	89.437	39.899	47.975	
Parma . . . . .	1.940	2.612	920	4.910	608	3.402	31.695	4.114	
Bologna . . . . .	1.949	5.831	2.791	24.478	—	1.957	315.430	12.129	
Firenze . . . . .	1.060	4.877	—	9.404	—	1.901	92.590	108.184	
Livorno . . . . .	—	—	—	111	—	120	17.436	85.696	
Pisa . . . . .	—	—	—	1.940	—	—	3.279	37.049	
Ancona . . . . .	—	—	3.519	1.324	417	—	34.528	915	
Roma . . . . .	102	206	—	13.561	—	—	22.204	3.877	
Pescara . . . . .	—	—	—	—	—	—	10.266	—	
Napoli . . . . .	—	—	—	—	—	—	8.946	—	
Bari . . . . .	—	—	—	—	—	—	13.975	—	
Taranto . . . . .	—	—	—	29.550	—	—	—	—	
Cosenza . . . . .	—	—	—	—	—	—	1.452	—	
Reggio Calabria . . . . .	—	—	4.000	—	—	—	15.000	—	
Palermo . . . . .	—	—	9.583	—	—	—	22.229	—	
Catania . . . . .	—	—	1.000	—	—	—	—	—	
Cagliari . . . . .	—	—	—	—	—	—	—	—	

(a) Compreso Friuli-Venezia Giulia. — (b) Compresa Basilicata.

affluiti in alcuni mercati all'ingrosso

1979

FRUTTICOLI - Quintali

UMBRIA	MARCHE	LAZIO	ABRUZZI E MOLISE	CAMPANIA	PUGLIA	BASILICATA	CALABRIA	SICILIA	SARDEGNA	TOTALE NAZIONALE	ESTERO	TOTALE
—	99.092	17.502	16.480	201.352	102.203	—	4.502	159.290	102.726	1.289.925	133.454	1.423.379
—	10.103	109	—	4.449	2.873	—	150	3.810	755	64.654	4.266	68.920
—	—	—	—	—	13.035	—	—	3.423	1.414	49.611	11.921	61.532
—	244.625	29.058	10.629	294.396	195.865	—	24.774	304.126	142.417	2.018.365	199.436	2.217.801
—	304	406	686	3.375	3.029	27	236	4.480	1.323	115.956	35.136	151.092
—	3.972	15.888	21.184	31.776	42.368	—	53	8.474	—	262.082	19.065	281.147
—	—	—	—	9.954	—	—	—	3.689	—	119.146	—	119.146
—	9.696	1.077	—	10.773	5.387	—	—	4.309	—	51.442	1.616	53.058
3.500	85.000	24.000	—	120.000	55.000	—	—	150.000	—	814.800	116.500	931.300
—	9.911	9.180	—	9.230	10.763	1.248	5.295	503	—	129.540	8.680	138.220
—	21.029	7.212	343	32.569	44.756	—	51	32.619	265	293.370	85.499	378.869
—	890	3.109	—	41.770	33.937	—	—	1.216	—	215.040	27.611	242.651
—	43.781	18.072	3.032	45.490	75.282	—	6.619	55.880	182	399.124	79.963	479.087
285	45.510	16.059	1.429	22.839	23.802	—	1.241	15.745	—	287.438	46.663	334.101
—	254	5.228	6.879	5.982	12.322	—	1.665	9.736	—	172.143	34.559	206.702
—	—	—	108	1.843	25	—	—	43	—	50.319	1.739	52.058
—	—	9.397	—	70.420	(b)45.542	—	4.013	47.090	115.242	613.403	42.276	655.679
—	17.015	5.021	908	7.228	3.002	—	481	3.960	3.133	90.849	30.715	121.564
519	51.752	10.559	21.669	86.166	93.428	4.908	19.909	122.099	798	776.372	44.674	821.046
1.408	13.448	22.199	5.007	65.436	68.525	2.624	13.470	48.033	8.314	466.480	34.268	500.748
—	—	8.265	—	3.013	—	—	—	995	1.748	117.384	22.388	139.772
—	3.037	1.890	1.699	2.782	7.112	216	920	3.266	7.378	70.568	10.137	80.705
—	93.124	1.219	8.236	2.165	3.924	—	1.418	826	—	151.615	1.321	152.936
5.062	17.788	771.502	90.747	397.056	60.624	—	12.272	92.294	105.780	1.593.075	34.221	1.627.296
—	—	—	156.891	—	31.150	—	—	17.107	—	215.414	3	215.417
—	—	16.303	72.467	522.986	—	—	690	110.711	—	732.103	2.893	734.996
—	60	130	—	49.607	160.308	25.494	661	31.648	—	281.883	9.329	291.212
—	—	—	59.100	88.650	236.400	—	(b) 29.550	147.750	—	591.000	31.860	622.860
—	—	102	—	13.906	9.418	760	71.926	18.310	—	115.874	—	115.874
—	22.000	5.000	—	25.000	5.000	—	400.000	470.000	—	946.000	—	946.000
—	—	1.704	—	11.955	2.376	—	4.688	302.762	—	355.297	26.703	382.000
—	—	50.000	—	230.000	40.000	—	10.000	150.485	—	481.485	150.000	631.485
—	—	—	—	13.340	—	—	—	—	213.789	227.129	11.317	238.446

Segue Tav. 24 — Provenienza dei principali  
Anno  
Segue I — PRODOTTI ORTO

MERCATI	REGIONI DI PROVENIENZA	PIEMONTE VALLE D'AOSTA	LOMBAR- DIA	TRENTINO A.A.	VENETO	FRIULI- V.G.	LIGURIA	EMILIA- ROMAGNA	TOSCANA
									A — OR
Torino . . . . .		313.594	11.098	610	35.494	—	73.822	130.963	10.385
Novara . . . . .		23.160	6.106	—	1.958	—	3.360	8.917	200
Asti . . . . .		27.628	409	—	2.992	—	3.372	4.378	—
Milano . . . . .		158.382	86.311	12.699	190.716	—	55.551	246.406	18.348
Bergamo . . . . .		5.466	42.281	3.854	44.189	150	5.882	30.251	1.906
Brescia . . . . .		10.898	86.112	3.269	25.065	—	2.724	9.808	2.179
Bolzano . . . . .		—	—	7.714	93.606	—	—	11.879	—
Trento . . . . .		—	—	3.298	11.546	—	—	5.773	—
Verona . . . . .		5.500	14.000	80.000	185.000	—	28.000	65.000	25.000
Vicenza . . . . .		1.870	3.786	—	68.248	—	7.700	10.780	7.296
Treviso . . . . .		340	2.692	2.072	110.380	40	29	23.533	2.732
Venezia . . . . .		—	—	1.728	100.176	—	2.110	39.002	3.659
Padova . . . . .		436	894	2.006	93.806	—	—	29.511	4.545
Udine . . . . .		935	3.227	2.980	76.957	50.210	635	24.756	509
Trieste . . . . .		294	151	7.112	77.575	15.723	145	31.978	261
Savona . . . . .		24.133	1.379	—	689	—	20.685	6.895	2.758
Genova . . . . .		126.500	3.019	21	(a)13.159	—	90.369	46.371	60.477
Parma . . . . .		2.058	2.410	655	5.868	712	3.015	35.542	3.008
Bologna . . . . .		1.223	7.477	2.845	35.800	78	428	313.332	24.009
Firenze . . . . .		836	4.388	—	7.672	—	1.633	95.999	100.854
Livorno . . . . .		—	—	—	161	—	193	13.618	31.286
Pisa . . . . .		35	134	744	2.602	—	149	4.872	43.243
Ancona . . . . .		—	—	2.913	1.218	524	—	35.326	1.024
Roma . . . . .		130	—	—	(e)5.755	—	—	12.180	710
Pescara . . . . .		—	—	—	1.225	—	—	21.817	—
Napoli . . . . .		—	—	—	—	—	—	13.922	—
Bari . . . . .		—	—	—	—	—	—	9.140	—
Taranto . . . . .		—	—	—	18.388	—	—	—	—
Cosenza . . . . .		—	—	—	—	—	—	1.372	—
Reggio Calabria . . . . .		—	—	3.000	—	—	—	10.000	—
Palermo . . . . .		—	—	16.223	—	—	—	35.101	—
Catania . . . . .		—	—	3.000	—	—	—	—	—
Cagliari . . . . .		—	—	—	—	—	—	13.000	—

(a) Compreso Friuli Venezia Giulia. — (b) Compresi Umbria e Marche. — (c) Compresi Abruzzi e Molise. — (d) Compresa Basilicata.

prodotti affluiti in alcuni mercati all'ingrosso

30

ATTICOLI - Quintali

	UMBRIA	MARCHE	LAZIO	ABRUZZI E MOLISE	CAMPA- NIA	PUGLIA	BASILI- CATA	CALABRIA	SICILIA	SARDE- GNA	TOTALE NAZIO- NALE	ESTERO	TOTALE
	90.933	11.108	14.700	112.517	107.797	190	4.291	96.455	65.731	1.079.688	128.842	1.208.530	
	10.603	112	—	4.964	3.540	—	160	4.700	680	68.460	3.950	72.410	
	—	—	1.432	3.461	1.598	—	—	8.897	1.589	55.756	6.199	61.955	
	230.606	42.237	7.861	280.322	193.231	—	21.205	292.672	126.127	1.962.674	193.195	2.155.869	
326	3.245	861	2.227	4.807	6.994	—	1.119	7.208	1.061	161.827	54.038	215.865	
	4.359	16.892	21.251	33.783	44.682	—	54	8.990	—	270.066	18.526	288.592	
	—	—	—	10.325	—	—	—	8.212	—	131.736	—	131.736	
	9.897	1.100	—	10.996	5.498	—	—	4.398	—	52.506	1.649	54.155	
4.500	95.000	26.000	—	130.000	65.000	—	—	170.000	—	893.000	108.000	1.001.000	
	10.911	9.680	—	9.460	12.763	1.648	7.295	796	—	152.233	9.094	161.327	
	20.604	11.284	129	26.352	44.722	22	1.228	28.277	—	274.436	75.910	350.346	
	1.152	2.994	—	46.816	40.166	—	—	844	—	238.647	29.362	268.009	
	44.188	17.052	3.204	34.306	97.976	—	4.509	52.080	138	384.651	78.562	463.213	
281	44.925	16.736	1.445	23.110	24.201	—	1.130	14.436	—	286.473	35.731	322.204	
	82	6.710	5.298	5.129	10.923	—	1.563	9.141	—	172.075	36.193	208.268	
	—	—	689	5.516	2.068	—	—	1.568	2.568	68.948	7.216	76.164	
	—	(b)14.247	—	(c)92.820	(d)45.028	—	4.142	43.317	103.120	642.590	60.830	703.420	
	16.705	4.661	892	7.004	6.599	—	502	4.663	1.502	95.796	29.938	125.734	
329	49.152	18.869	21.105	121.484	123.821	4.255	15.672	134.805	1.846	876.530	32.666	909.196	
525	10.677	35.382	3.384	60.270	71.599	954	10.647	29.816	7.390	442.026	27.210	469.236	
	—	11.115	—	3.871	—	—	—	1.261	1.979	63.484	22.760	86.244	
129	3.762	2.825	2.513	3.589	7.189	189	1.215	4.002	6.789	83.961	10.272	94.233	
	101.218	945	8.438	2.214	4.016	—	1.324	1.021	—	160.181	1.544	161.725	
395	5.133	437.122	49.326	225.965	(d)49.205	—	2.890	57.305	740	846.856	12.485	859.341	
	41.354	32.678	131.290	54.355	93.640	—	—	125.490	—	501.849	449	502.298	
	—	10.986	55.292	560.778	57.191	—	847	83.550	—	782.566	4.484	787.050	
	—	—	1.410	61.239	167.374	5.325	865	45.535	—	290.888	200	291.088	
	—	—	36.777	67.423	202.269	18.388	—	147.105	—	490.350	122.587	612.937	
	—	1.436	160	23.888	15.254	1.396	62.426	20.342	—	126.274	—	126.274	
	10.000	—	—	35.000	—	—	300.000	300.000	—	658.000	—	658.000	
	—	23.297	—	23.757	2.886	—	6.213	368.338	—	475.815	39.556	515.371	
	—	15.000	—	205.000	30.000	—	20.000	127.080	—	400.080	175.000	575.080	
	—	—	—	20.000	—	—	—	10.000	180.000	223.000	—	223.000	

- (e) Compro Trentino Alto Adige.

## Segue TAV. 24 — Provenienza dei principali prodo

Ani

## Segue I - PRODOTTI OR

MERCATI	REGIONI DI PROVENIENZA								
	PIEMONTE VALLE D'AOSTA	LOMBAR- DIA	TRENTINO A.A.	VENETO	FRIULI- G.V.	LIGURIA	EMILIA- ROMAGNA	TOSCANA	
	<b>B — FRUTTA FI</b>								
Torino . . . . .	492.121	28.738	14.422	(a) 22.612	—	2.274	152.537	—	
Novara . . . . .	23.390	190	6.725	8.665	—	19	31.725	—	
Asti . . . . .	22.597	—	7.407	3.030	—	—	5.925	—	
Milano . . . . .	226.727	115.576	280.014	113.014	—	6.693	539.899	1.013	
Bergamo . . . . .	11.451	20.293	34.208	34.373	260	2.571	79.335	2.975	
Brescia . . . . .	8.538	16.689	46.572	42.691	—	2.329	87.711	—	
Bolzano . . . . .	—	—	18.330	37.966	—	—	—	—	
Trento . . . . .	—	—	2.985	5.970	—	—	9.769	—	
Verona . . . . .	5.500	5.000	125.000	200.000	—	2.500	95.000	—	
Vicenza . . . . .	—	—	42.357	50.817	—	3.105	9.706	—	
Treviso . . . . .	2.132	744	42.570	97.652	597	—	54.483	—	
Venezia . . . . .	—	—	34.596	82.587	—	—	57.329	—	
Padova . . . . .	4.279	277	24.434	101.568	—	—	74.644	452	
Udine . . . . .	235	198	7.814	116.749	21.197	401	37.454	264	
Trieste . . . . .	2.854	—	10.248	70.895	24.699	159	63.868	384	
Savona . . . . .	8.254	—	1.486	744	—	17.876	11.406	531	
Genova . . . . .	168.754	33.414	30.643	—	20.585	40.137	148.669	16.107	
Parma . . . . .	4.312	618	41.129	8.661	250	130	82.891	920	
Bologna . . . . .	16.282	3.182	40.614	44.122	210	3.843	449.496	14.846	
Firenze . . . . .	15.277	1.233	13.815	10.819	—	879	277.869	39.589	
Livorno . . . . .	—	—	—	5.563	—	3.085	78.203	22.763	
Pisa . . . . .	2.260	1.959	8.357	2.325	363	110	13.706	11.163	
Ancona . . . . .	—	—	4.116	1.212	1.064	—	37.516	—	
Roma . . . . .	2.746	505	—	71.688	—	1.460	437.016	3.520	
Pescara . . . . .	—	—	49.500	52.144	—	—	39.061	—	
Napoli . . . . .	—	—	2.721	—	—	—	122.913	—	
Bari . . . . .	—	—	—	1.070	—	—	154.807	—	
Taranto . . . . .	48.298	—	48.298	—	—	—	144.896	—	
Cosenza . . . . .	—	—	220	—	—	—	60.108	—	
Reggio Calabria . . . . .	—	—	40.000	—	—	—	250.000	—	
Palermo . . . . .	—	—	8.409	—	—	—	71.803	—	
Catania . . . . .	7.000	—	60.000	—	—	—	135.000	3.000	
Cagliari . . . . .	—	—	—	—	—	72.336	—	—	

(a) Compreso Friuli-Venezia Giulia.

fluiti in alcuni mercati all'ingrosso

979

RUTTICOLI - Quintali

UMBRIA	MARCHE	LAZIO	ABRUZZI E MOLISE	CAMPANIA	PUGLIA	BASILICATA	CALABRIA	SICILIA	SARDEGNA	TOTALE NAZIONALE	ESTERO	TOTALE
—	7.847	4.651	8.814	128.090	217.551	623	36.612	709.133	1.167	1.827.192	39.040	1.866.232
—	—	58	14	1.280	17.170	—	4.028	40.700	—	133.964	13.051	147.015
—	—	—	—	—	1.914	—	2.738	35.760	—	79.371	6.575	85.948
—	20.432	21.494	3.056	110.483	629.194	—	45.631	1.224.650	—	3.337.876	78.563	3.416.439
90	1.092	347	3.562	5.284	28.503	262	12.799	118.844	111	356.363	5.529	361.892
—	—	—	7.762	7.917	44.243	388	3.508	142.810	—	411.158	48.089	459.247
—	—	—	—	5.738	8.110	—	—	57.728	—	127.872	—	127.872
—	—	—	1.628	4.369	3.528	—	7.489	21.980	—	57.718	516	58.234
—	—	7.500	2.000	18.000	170.000	—	130.000	400.000	—	1.160.500	—	1.160.500
—	—	—	—	5.820	31.896	—	5.175	87.735	—	236.611	1.902	238.513
—	2.334	685	6.269	12.994	42.339	407	4.715	200.779	—	468.700	5.091	473.791
—	—	765	—	9.518	23.950	—	21.876	87.404	—	318.025	765	318.790
—	1.900	1.538	7.305	11.320	71.621	—	22.366	302.120	—	623.824	8.363	632.187
—	1.412	4.120	2.857	7.634	19.909	—	4.518	114.575	—	339.337	3.211	342.548
—	314	2.390	8.638	11.906	26.142	—	18.405	75.369	—	316.271	2.974	319.245
—	—	—	—	—	8.223	—	—	2.101	—	50.621	—	50.621
—	—	4.220	—	50.081	91.637	—	37.331	378.782	11.335	1.031.695	12.808	1.044.503
453	527	2.140	13.120	4.122	12.636	2.189	20.392	75.984	—	270.474	2.945	273.419
280	6.373	19.617	23.406	18.326	174.235	21.165	54.231	602.489	1.207	1.493.924	58.381	1.552.303
—	625	16.116	8.340	31.197	41.339	1.847	29.146	203.504	—	691.595	4.815	696.410
—	—	6.030	—	7.131	—	—	—	34.443	2.191	159.409	5.898	165.307
—	100	806	550	740	7.629	236	2.734	15.051	—	68.089	2.020	70.109
118	42.313	—	7.415	12.595	19.161	2.926	15.840	33.609	—	177.885	—	177.885
210	7.385	231.318	29.711	277.642	74.571	—	160.693	248.760	30	1.547.255	106.142	1.653.397
—	4.182	—	56.048	6.260	—	—	34.509	124.484	—	366.188	42	366.230
—	—	7.614	—	455.651	55.481	—	82.125	246.473	—	972.978	10.424	983.402
—	110	—	—	45.150	72.408	50.722	57.835	47.769	—	429.871	845	430.716
—	—	—	—	33.450	326.994	—	57.600	157.951	—	817.487	3.013	820.500
—	—	20	—	10.434	27.848	2.064	97.181	15.992	—	213.867	2.014	215.881
—	—	2.000	—	50.000	—	—	170.000	132.000	—	644.000	1.290	645.290
—	—	4.723	—	32.878	6.472	—	—	191.382	—	315.667	34.235	349.902
—	—	—	—	50.000	—	—	—	191.168	—	446.168	90.000	536.168
—	—	—	—	—	—	—	—	67.078	158.319	297.733	5.178	302.911



Segue Tav. 24 — Provenienza dei principali

Anno

Segue I — PRODOTTI O

MERCATI	REGIONI DI PROVENIENZA								
	PIEMONTE VALLE D'AOSTA	LOMBAR- DIA	TRENTINO A.A.	VENETO	FRIULI- V.G.	LIGURIA	EMILIA- ROMAGNA	TOSCANA	
	B — FRUTTA FR								
Torino . . . . .	410.528	2.493	22.365	15.576	—	9.912	205.832	40	
Novara . . . . .	23.150	240	6.750	8.760	—	10	31.260	—	
Asti . . . . .	11.516	—	2.599	—	—	1.489	27.398	—	
Milano . . . . .	230.101	43.361	289.763	94.529	—	5.406	470.663	203	
Bergamo . . . . .	11.402	17.571	19.885	52.445	—	5.337	102.613	—	
Brescia . . . . .	7.797	17.460	45.222	41.324	—	2.339	77.970	—	
Bolzano . . . . .	—	—	18.572	43.752	—	—	—	—	
Trento . . . . .	—	—	3.120	6.240	—	—	10.212	—	
Verona . . . . .	7.000	6.000	6.500	250.000	—	3.500	110.000	—	
Vicenza . . . . .	—	—	52.354	61.917	—	5.105	10.806	—	
Treviso . . . . .	548	512	35.627	97.816	146	—	47.361	20	
Venezia . . . . .	—	—	36.577	93.327	—	—	57.135	—	
Padova . . . . .	2.748	81	14.673	126.952	—	—	70.149	120	
Udine . . . . .	642	1.209	8.112	117.423	20.348	873	38.351	446	
Trieste . . . . .	936	170	12.957	70.102	24.046	186	59.556	208	
Savona . . . . .	18.633	—	12.959	1.874	—	30.766	14.808	194	
Genova . . . . .	159.867	36.413	35.629	26.889	—	45.783	150.333	14.196	
Parma . . . . .	4.289	755	29.462	9.204	106	166	79.448	1.023	
Bologna . . . . .	14.898	2.067	50.633	41.866	438	1.144	568.973	12.376	
Firenze . . . . .	15.306	2.152	10.006	10.704	—	1.521	249.813	38.736	
Livorno . . . . .	—	—	—	9.145	—	2.062	81.845	19.090	
Pisa . . . . .	2.334	2.513	9.678	3.566	613	554	15.401	11.456	
Ancona . . . . .	—	—	4.195	1.146	1.002	12	37.914	—	
Roma . . . . .	8.485	120	—	60.205	—	—	426.530	26.395	
Pescara . . . . .	—	—	127.667	78.993	—	—	97.954	—	
Napoli . . . . .	—	—	—	—	—	—	163.380	—	
Bari . . . . .	180	—	100	260	—	—	115.345	—	
Taranto . . . . .	37.230	—	46.538	—	—	—	139.615	—	
Cosenza . . . . .	—	—	—	—	—	—	61.818	—	
Reggio Calabria . . . . .	—	—	25.000	—	—	—	200.000	—	
Palermo . . . . .	—	—	17.108	—	—	—	87.293	—	
Catania . . . . .	5.000	—	4.000	—	—	—	150.000	10.000	
Cagliari . . . . .	—	—	—	10.000	20.000	—	48.819	—	

dotti affluiti in alcuni mercati all'ingrosso

0

RUTTICOLI - Quintali

UMBRIA	MARCHE	LAZIO	ABRUZZI E MOLISE	CAMPA- NIA	PUGLIA	BASILI- CATA	CALABRIA	SICILIA	SARDE- GNA	TOTALE NAZIO- NALE	ESTERO	TOTALE
—	12.513	9.410	10.781	47.161	148.719	1.673	32.823	669.444	1.770	1.601.040	41.697	1.642.737
—	—	70	—	1.230	16.180	—	1.914	44.220	—	133.784	10.962	144.746
—	—	—	—	—	5.549	—	2.620	34.974	—	86.145	7.305	93.450
—	18.285	24.262	3.749	81.085	573.516	—	45.046	1.258.468	—	3.138.437	59.843	3.198.280
—	2.681	559	5.032	6.340	55.342	910	17.416	166.165	—	463.698	7.162	470.860
—	—	—	7.017	5.847	42.446	389	4.280	162.114	8	414.213	295.030	709.243
—	—	—	—	6.003	6.922	—	—	58.585	—	133.834	—	133.834
—	—	—	1.702	3.998	3.688	—	6.853	21.109	—	56.922	—	56.922
—	—	8.500	4.500	19.500	180.000	—	140.000	450.000	—	1.185.500	—	1.185.500
—	—	—	—	6.020	44.944	—	6.196	97.321	—	284.663	1.684	286.347
—	2.744	2.271	1.955	11.739	43.883	275	3.072	197.341	—	445.310	4.421	449.731
—	—	1.208	—	9.827	24.859	—	24.470	93.371	—	340.774	1.880	342.654
—	1.101	867	4.277	6.754	67.488	—	29.389	340.725	—	665.324	6.828	672.152
—	1.652	4.530	3.108	9.945	23.350	—	7.858	121.001	—	358.848	6.659	365.507
—	192	2.443	7.628	10.119	23.111	—	25.260	76.234	—	313.148	4.521	317.669
—	—	—	863	252	19.006	—	—	27.585	—	126.940	—	126.940
—	—	5.633	—	37.936	91.924	—	32.133	399.637	249	1.036.622	9.481	1.046.103
1.080	882	2.764	12.055	3.281	12.786	3.216	20.760	88.499	—	269.776	6.833	276.609
294	3.340	16.438	21.101	28.139	146.531	13.833	39.961	696.717	348	1.609.097	63.499	1.672.596
—	349	16.817	6.006	29.732	32.747	1.300	25.533	206.729	448	647.899	9.723	657.622
—	—	5.637	—	6.707	—	—	—	41.010	—	165.496	943	166.439
—	239	1.341	505	224	9.143	30	2.940	18.809	—	79.346	1.569	80.915
65	44.126	—	6.954	12.249	20.200	3.012	17.144	31.338	—	179.357	—	179.357
440	4.400	120.187	130	161.888	62.335	—	132.135	241.756	1.490	1.246.496	15.290	1.261.786
—	13.584	6.317	23.194	3.744	1.160	—	64.152	127.918	—	544.683	14.053	558.736
—	—	21.946	—	523.862	64.387	—	90.565	218.021	—	1.082.161	3.989	1.086.150
—	245	80	—	35.993	60.780	51.196	53.650	77.332	—	395.161	282	395.443
—	—	—	—	32.470	316.184	—	55.739	153.152	—	780.928	9.307	790.235
—	—	484	—	15.128	30.624	1.126	106.554	14.810	—	230.544	—	230.544
—	—	—	—	20.000	—	—	92.000	110.000	—	447.000	2.250	449.250
—	—	12.706	—	51.527	9.833	—	3.427	251.246	—	433.140	22.063	455.203
—	—	—	—	70.000	—	—	—	189.380	—	428.380	150.000	578.380
—	—	10.000	—	10.000	—	—	15.000	25.000	144.297	283.116	2.071	285.187

## Segue Tav. 24 — Provenienza dei principali prodotti affluiti in alcuni mercati all'ingrosso

Anno 1979

## II - BESTIAME E CARNI - Peso morto in quintali (a)

MERCATI E PROVENIENZA	MATTA- TOI	MERCA- TI	MERCATI E PROVENIENZA	MATTA- TOI	MERCA- TI	MERCATI E PROVENIENZA	MATTA- TOI	MERCA- TI
<b>TORINO . . . . .</b>	<b>182.074</b>	<b>311.412</b>	<i>Estera . . . . .</i>	<i>20.816</i>	<i>2.691</i>	<i>Estera . . . . .</i>	<i>10.334</i>	<i>16.433</i>
<i>Nazionale . . . . .</i>	<i>159.408</i>	<i>264.780</i>	<i>Olanda . . . . .</i>	—	1.548	<i>Francia . . . . .</i>	1.421	1.850
<i>Piemonte . . . . .</i>	159.408	264.780	<i>Jugoslavia . . . . .</i>	—	17	<i>Olanda . . . . .</i>	—	4.970
<i>Estera . . . . .</i>	<i>22.666</i>	<i>46.632</i>	<i>Francia . . . . .</i>	3.380	66	<i>Germania . . . . .</i>	5.296	6.903
<i>Francia . . . . .</i>	7.120	8.101	<i>Belgio . . . . .</i>	17.436	650	<i>Jugoslavia . . . . .</i>	2.412	—
<i>Jugoslavia . . . . .</i>	10.386	80	<i>Germania . . . . .</i>	—	365	<i>Polonia . . . . .</i>	1.205	1.510
<i>Polonia . . . . .</i>	4.452	—	<i>Polonia . . . . .</i>	—	45	<i>Ungheria . . . . .</i>	—	1.200
<i>Bulgaria . . . . .</i>	708	1.390						
<i>Danimarca . . . . .</i>	—	31.808						
<i> Scozia . . . . .</i>	—	1.591	<b>TRENTO . . . . .</b>	<b>14.151</b>	<b>90.473</b>	<b>PADOVA . . . . .</b>	<b>52.390</b>	<b>31.412</b>
<i>Inghilterra . . . . .</i>	—	972	<i>Nazionale . . . . .</i>	<i>11.746</i>	<i>17.446</i>	<i>Nazionale . . . . .</i>	<i>47.940</i>	<i>31.412</i>
<i>Cecoslovacchia . . . . .</i>	—	56	<i>Lombardia . . . . .</i>	364	3.124	<i>Veneto . . . . .</i>	47.940	24.577
<i>Paesi Bassi . . . . .</i>	—	2.634	<i>Trent.-A. Adige . . . . .</i>	6.121	3.340	<i>Emilia Romagna . . . . .</i>	—	6.674
			<i>Veneto . . . . .</i>	5.261	2.982	<i>Toscana . . . . .</i>	—	161
<b>NOVARA . . . . .</b>	<b>8.393</b>	<b>23.128</b>	<i>Emilia Romagna . . . . .</i>	—	5.744	<i>Estera . . . . .</i>	<i>4.450</i>	<i>—</i>
<i>Nazionale . . . . .</i>	<i>8.393</i>	<i>23.128</i>	<i>Toscana . . . . .</i>	—	164	<i>Polonia . . . . .</i>	810	—
<i>Piemonte . . . . .</i>	8.393	10.836	<i>Lazio . . . . .</i>	—	1.899	<i>Yugoslavia . . . . .</i>	3.544	—
<i>Lombardia . . . . .</i>	—	11.142	<i>Campania . . . . .</i>	—	116	<i>Cecoslovacchia . . . . .</i>	96	—
<i>Emilia-Romagna . . . . .</i>	—	1.150	<i>Sicilia . . . . .</i>	—	71			
<i>Estera . . . . .</i>	—	—	<i>Sardegna . . . . .</i>	—	5			
			<i>Estera . . . . .</i>	<i>2.405</i>	<i>73.028</i>	<b>UDINE . . . . .</b>	<b>16.477</b>	<b>15.815</b>
<b>ASTI . . . . .</b>	<b>37.775</b>	<b>13.000</b>	<i>Argentina . . . . .</i>	—	2.815	<i>Nazionale . . . . .</i>	<i>16.280</i>	<i>15.815</i>
<i>Nazionale . . . . .</i>	<i>37.775</i>	<i>7.759</i>	<i>Austria . . . . .</i>	—	12.806	<i>Lombardia . . . . .</i>	—	2.100
<i>Piemonte . . . . .</i>	37.775	7.738	<i>Belgio . . . . .</i>	—	654	<i>Veneto . . . . .</i>	—	7.900
<i>Sardegna . . . . .</i>	—	21	<i>Brasile . . . . .</i>	—	322	<i>Friuli-V. Giulia . . . . .</i>	16.280	4.015
<i>Estera . . . . .</i>	—	5.241	<i>Danimarca . . . . .</i>	—	2.556	<i>Emilia Romagna . . . . .</i>	—	1.800
<i>Belgio . . . . .</i>	—	1.789	<i>Francia . . . . .</i>	—	822	<i>Estera . . . . .</i>	<i>197</i>	<i>—</i>
<i>Argentina . . . . .</i>	—	90	<i>Germania . . . . .</i>	2.405	10.850	<i>Yugoslavia . . . . .</i>	26	—
<i>Bulgaria . . . . .</i>	—	210	<i>Yugoslavia . . . . .</i>	—	127	<i>Polonia . . . . .</i>	85	—
<i>Romania . . . . .</i>	—	1.244	<i>Olanda . . . . .</i>	—	39.525	<i>Austria . . . . .</i>	86	—
<i>Danimarca . . . . .</i>	—	1.908	<i>Polonia . . . . .</i>	—	876			
			<i>Romania . . . . .</i>	—	1.628			
			<i>Uruguay . . . . .</i>	—	47			
						<b>TRIESTE . . . . .</b>	<b>19.068</b>	<b>89.901</b>
<b>MILANO . . . . .</b>	<b>97.943</b>	<b>574.788</b>	<b>VERONA . . . . .</b>	<b>25.139</b>	<b>39.557</b>	<i>Nazionale . . . . .</i>	<i>539</i>	<i>64.396</i>
<i>Nazionale . . . . .</i>	<i>89.343</i>	<i>507.926</i>	<i>Nazionale . . . . .</i>	<i>21.273</i>	<i>39.557</i>	<i>Piemonte . . . . .</i>	—	10
<i>Piemonte . . . . .</i>	23.065	22.755	<i>Lombardia . . . . .</i>	—	1.716	<i>Lombardia . . . . .</i>	—	1.796
<i>Lombardia . . . . .</i>	56.463	397.861	<i>Trent.-A. Adige . . . . .</i>	—	4.196	<i>Trent.-A. Adige . . . . .</i>	—	1
<i>Veneto . . . . .</i>	478	28.430	<i>Veneto . . . . .</i>	21.273	31.245	<i>Veneto . . . . .</i>	202	16.985
<i>Emilia-Romagna . . . . .</i>	9.310	40.337	<i>Emilia Romagna . . . . .</i>	—	2.400	<i>Friuli-V. Giulia . . . . .</i>	337	43.247
<i>Altre . . . . .</i>	27	18.543	<i>Estera . . . . .</i>	<i>3.866</i>	—	<i>Emilia Romagna . . . . .</i>	—	2.357
<i>Estera . . . . .</i>	<i>8.600</i>	<i>66.862</i>	<i>Yugoslavia . . . . .</i>	1.560	—	<i>Estera . . . . .</i>	<i>18.529</i>	<i>25.505</i>
<i>Francia . . . . .</i>	—	2.289	<i>Polonia . . . . .</i>	2.306	—	<i>Argentina . . . . .</i>	—	809
<i>Germania . . . . .</i>	56	15.574				<i>Belgio . . . . .</i>	—	300
<i>Olanda . . . . .</i>	—	24.747	<b>TREVISO . . . . .</b>	<b>20.437</b>	<b>8.836</b>	<i>Brasile . . . . .</i>	—	661
<i>Austria . . . . .</i>	4.501	304	<i>Nazionale . . . . .</i>	<i>18.937</i>	<i>8.836</i>	<i>Bulgaria . . . . .</i>	—	733
<i>Danimarca . . . . .</i>	—	5.888	<i>Trent.-A. Adige . . . . .</i>	10.800	8.800	<i>Cecoslovacchia . . . . .</i>	—	529
<i>Irlanda . . . . .</i>	—	760	<i>Veneto . . . . .</i>	8.137	36	<i>Danimarca . . . . .</i>	—	920
<i>Belgio . . . . .</i>	—	439	<i>Estera . . . . .</i>	<i>1.500</i>	—	<i>Germania Occ. . . . .</i>	—	352
<i>Polonia . . . . .</i>	4.043	936	<i>Yugoslavia . . . . .</i>	1.500	—	<i>Yugoslavia . . . . .</i>	14.882	16.066
<i>Jugoslavia . . . . .</i>	—	2.261				<i>Olanda . . . . .</i>	—	4.500
<i>Bulgaria . . . . .</i>	—	970				<i>Polonia . . . . .</i>	3.516	—
<i>Inghilterra . . . . .</i>	—	2.076				<i>Ungheria . . . . .</i>	131	245
<i>Cecoslovacchia . . . . .</i>	—	194				<i>U.S.A. (Stati Uniti d'America) . . . . .</i>	—	390
<i>Argentina . . . . .</i>	—	3.400	<b>VENEZIA . . . . .</b>	<b>44.764</b>	<b>79.621</b>	<b>SAVONA . . . . .</b>	<b>12.017</b>	<b>15.681</b>
<i>Romania . . . . .</i>	—	2.972	<i>Nazionale . . . . .</i>	<i>34.430</i>	<i>63.188</i>	<i>Nazionale . . . . .</i>	<i>9.614</i>	<i>9.408</i>
<i>Ungheria . . . . .</i>	—	191	<i>Lombardia . . . . .</i>	—	4.856	<i>Piemonte . . . . .</i>	8.412	7.840
<i>Uruguay . . . . .</i>	—	932	<i>Trent.-A. Adige . . . . .</i>	1.010	—	<i>Lombardia . . . . .</i>	—	784
<i>Nuova Zelanda . . . . .</i>	—	2.864	<i>Veneto . . . . .</i>	24.380	45.519	<i>Liguria . . . . .</i>	601	—
<i>Australia . . . . .</i>	—	65	<i>Friuli-V. Giulia . . . . .</i>	3.200	5.487	<i>Toscana . . . . .</i>	601	784
<b>BERGAMO . . . . .</b>	<b>29.469</b>	<b>4.347</b>	<i>Liguria . . . . .</i>	—	5.098	<i>Estera . . . . .</i>	<i>2.403</i>	<i>6.273</i>
<i>Nazionale . . . . .</i>	<i>8.653</i>	<i>1.656</i>	<i>Emilia Romagna . . . . .</i>	5.035	2.128	<i>Belgio . . . . .</i>	—	2.038
<i>Piemonte . . . . .</i>	2.721	662	<i>Toscana . . . . .</i>	805	—	<i>Danimarca . . . . .</i>	—	2.038
<i>Lombardia . . . . .</i>	5.932	994	<i>Lazio . . . . .</i>	—	100	<i>Francia . . . . .</i>	2.403	—
						<i>Olanda . . . . .</i>	—	2.197

(a) Bovini, suini, equini, caprini.

## Segue Tav. 24 — Provenienza dei principali prodotti affluiti in alcuni mercati all'ingrosso

Anno 1979

## Segue II - BESTIAME E CARNI - Peso morto in quintali

MERCATI E PROVENIENZA	MATTA- TOI	MERCA- TI	MERCATI E PROVENIENZA	MATTA- TOI	MERCA- TI	MERCATI E PROVENIENZA	MATTA- TOI	MERCA- TI
GENOVA . . . . .	53.942	91.496	<i>Estera</i> . . . . .	—	28.972	<i>Estera</i> . . . . .	20.307	23.967
<i>Nazionale</i> . . . . .	41.821	86.687	Argentina . . . . .	—	8.692	Olanda . . . . .	—	3.543
Piemonte . . . . .	34.382	31.780	Olanda . . . . .	—	4.346	Francia . . . . .	61	18.077
Lombardia . . . . .	524	18.148	Danimarca . . . . .	—	15.934	Yugoslavia . . . . .	10.194	59
Veneto . . . . .	249	3				Polonia . . . . .	6.558	—
Liguria . . . . .	4.734	4.833	PISA . . . . .	9.877	32.740	Altri . . . . .	3.494	2.288
Emilia Romagna . . . . .	1.804	28.616	<i>Nazionale</i> . . . . .	6.913	22.918	TARANTO . . . . .	7.253	77.860
Toscana . . . . .	96	552	Lombardia . . . . .	—	8.185	<i>Nazionale</i> . . . . .	1.253	70.660
Lazio . . . . .	20	1.606	Veneto . . . . .	—	9.822	Piemonte . . . . .	—	15.600
Abruzzi . . . . .	12	—	Emilia Romagna . . . . .	4.938	4.911	Lombardia . . . . .	—	11.300
Campania . . . . .	—	316	Toscana . . . . .	1.975	—	Veneto . . . . .	—	8.500
Sardegna . . . . .	—	833	<i>Estera</i> . . . . .	2.964	9.822	Liguria . . . . .	—	6.100
<i>Estera</i> . . . . .	12.121	4.809	Francia . . . . .	2.964	—	Emilia-Romagna . . . . .	—	23.800
Francia . . . . .	10.649	641	Altri . . . . .	—	9.822	Puglia . . . . .	1.253	3.300
Altri . . . . .	1.472	4.168				Altri . . . . .	—	2.060
PARMA . . . . .	59.500	19.950	ANCONA . . . . .	9.352	—	<i>Estera</i> . . . . .	6.000	7.200
<i>Nazionale</i> . . . . .	29.500	6.950	<i>Nazionale</i> . . . . .	1.892	—	Yugoslavia . . . . .	3.000	—
Piemonte . . . . .	2.500	—	Umbria . . . . .	1.200	—	Polonia . . . . .	3.000	4.800
Lombardia . . . . .	9.500	2.400	Altri . . . . .	692	—	Germania . . . . .	—	2.400
Veneto . . . . .	5.400	—	<i>Estera</i> . . . . .	7.460	—	COSENZA . . . . .	—	17.795
Emilia Romagna . . . . .	12.100	4.300	Francia . . . . .	4.320	—	<i>Nazionale</i> . . . . .	—	17.795
Abruzzi . . . . .	—	250	Danimarca . . . . .	1.200	—	Piemonte . . . . .	—	17.795
<i>Estera</i> . . . . .	30.000	13.000	Altri . . . . .	1.940	—	<i>Estera</i> . . . . .	—	—
Francia . . . . .	7.000	—	ROMA (b) . . . . .			PALERMO . . . . .	11.189	207.634
Germania Occ. . . . .	9.000	9.000	PESCARA . . . . .	10.465	41.770	<i>Nazionale</i> . . . . .	11.189	178.203
Europa Orientale . . . . .	—	—	<i>Nazionale</i> . . . . .	10.465	38.790	Lombardia . . . . .	—	27.934
Altri . . . . .	14.000	4.000	Lombardia . . . . .	—	2.475	Veneto . . . . .	—	52.169
BOLOGNA . . . . .	153.211	121.736	Veneto . . . . .	—	4.955	Emilia-Romagna . . . . .	—	51.438
<i>Nazionale</i> . . . . .	77.410	39.250	Emilia Romagna . . . . .	—	10.745	Sicilia . . . . .	11.189	42.060
Lombardia . . . . .	26.720	7.420	Marche . . . . .	1.820	1.267	Altri . . . . .	—	4.602
Veneto . . . . .	6.480	—	Abruzzi . . . . .	7.895	15.074	<i>Estera</i> . . . . .	—	29.431
Emilia Romagna . . . . .	29.980	31.830	Puglia . . . . .	—	2.572	Francia . . . . .	—	17.873
Toscana . . . . .	11.510	—	Altri . . . . .	750	1.702	Danimarca . . . . .	—	11.019
Altri . . . . .	2.720	—	<i>Estera</i> . . . . .	—	2.980	Altri . . . . .	—	539
<i>Estera</i> . . . . .	75.801	82.486	Polonia . . . . .	—	1.720	CATANIA . . . . .	35.823	93.008
Polonia . . . . .	5.930	1.098	Altri . . . . .	—	1.260	<i>Nazionale</i> . . . . .	33.190	91.480
Yugoslavia . . . . .	2.970	1.216	NAPOLI . . . . .	34.533	286.290	Veneto . . . . .	—	40.700
Austria . . . . .	4.710	2.113	<i>Nazionale</i> . . . . .	34.533	278.458	Sicilia . . . . .	28.314	33.922
Francia . . . . .	4.460	3.715	Lombardia . . . . .	—	42.587	Altri . . . . .	4.876	16.858
Olanda . . . . .	1.851	30.700	Veneto . . . . .	—	46.957	<i>Estera</i> . . . . .	2.633	1.528
Germania . . . . .	55.447	38.150	Emilia Romagna . . . . .	—	65.613	Germania . . . . .	—	1.301
Altri . . . . .	433	7.494	Campania . . . . .	34.533	115.832	Altri . . . . .	2.633	227
FIRENZE . . . . .	17.780	241.440	Altri . . . . .	—	7.469	<i>Estera</i> . . . . .	—	—
<i>Nazionale</i> . . . . .	17.780	236.959	<i>Estera</i> . . . . .	—	7.832	CAGLIARI . . . . .	28.700	112.426
Piemonte . . . . .	—	11.848	Germania . . . . .	—	5.431	<i>Nazionale</i> . . . . .	28.700	62.795
Lombardia . . . . .	—	30.805	Altri . . . . .	—	2.401	Lombardia . . . . .	—	10.217
Veneto . . . . .	5.334	33.174	BARI . . . . .	29.034	93.562	Emilia-Romagna . . . . .	—	25.135
Emilia Romagna . . . . .	10.668	106.632	<i>Nazionale</i> . . . . .	8.727	69.595	Sardegna . . . . .	28.700	14.319
Toscana . . . . .	1.778	47.392	Lombardia . . . . .	—	2.881	Altri . . . . .	—	13.124
Umbria . . . . .	—	4.739	Veneto . . . . .	—	1.051	<i>Estera</i> . . . . .	—	49.631
Marche . . . . .	—	2.369	Liguria . . . . .	—	10.421	Francia . . . . .	—	13.573
<i>Estera</i> . . . . .	—	4.491	Puglia . . . . .	8.727	54.878	Olanda . . . . .	—	22.958
Danimarca . . . . .	—	3.321	Altri . . . . .	—	364	Altri . . . . .	—	13.100
Altri . . . . .	—	1.160	LIVORNO . . . . .	22.231	57.944	<i>Nazionale</i> . . . . .	22.231	28.972
			<i>Nazionale</i> . . . . .	22.231	28.972	Veneto . . . . .	2.223	11.588
			Lombardia . . . . .	—	—	Emilia Romagna . . . . .	6.670	8.692
			Veneto . . . . .	—	—	Toscana . . . . .	13.338	8.692
			Liguria . . . . .	—	—			
			Puglia . . . . .	—	—			
			Altri . . . . .	—	—			

(b) Dati non disponibili.

## Segue Tav. 24 — Provenienza dei principali prodotti affluiti in alcuni mercati all'ingrosso

## Segue II BESTIAME E CARNI — Peso morto in quintali (a)

Anno 1980

MERCATI E PROVENIENZA	MATTA- TOI	MERCA- TI	MERCATI E PROVENIENZA	MATTA- TOI	MERCA- TI	MERCATI E PROVENIENZA	MATTA- TOI	MERCA- TI
<b>TORINO . . . . .</b>	<b>177.710</b>	<b>328.388</b>	<b>TRENTO . . . . .</b>	<b>19.303</b>	<b>81.521</b>	<b>TRIESTE . . . . .</b>	<b>21.117</b>	<b>79.395</b>
<i>Nazionale . . . . .</i>	<i>162.686</i>	<i>282.400</i>	<i>Nazionale . . . . .</i>	<i>17.263</i>	<i>17.039</i>	<i>Nazionale . . . . .</i>	<i>2.183</i>	<i>59.437</i>
<i>Piemonte . . . . .</i>	<i>162.686</i>	<i>282.400</i>	<i>Lombardia . . . . .</i>	<i>5.404</i>	<i>6.659</i>	<i>Lombardia . . . . .</i>	—	<i>1.244</i>
<i>Estera . . . . .</i>	<i>15.024</i>	<i>45.988</i>	<i>Trentino-A.A. . . . .</i>	<i>6.109</i>	<i>3.573</i>	<i>Veneto . . . . .</i>	<i>1.254</i>	<i>1.253</i>
<i>Francia . . . . .</i>	<i>7.183</i>	<i>186</i>	<i>Veneto . . . . .</i>	<i>5.750</i>	<i>4.332</i>	<i>Friuli-V. Giulia . . . . .</i>	<i>929</i>	<i>43.958</i>
<i>Jugoslavia . . . . .</i>	<i>4.428</i>	<i>952</i>	<i>Lazio . . . . .</i>	—	<i>1.059</i>	<i>Emilia-Romagna . . . . .</i>	—	<i>3.852</i>
<i>Polonia . . . . .</i>	<i>3.321</i>	—	<i>Altra . . . . .</i>	—	<i>1.416</i>	<i>Altra . . . . .</i>	—	<i>130</i>
<i>Danimarca . . . . .</i>	—	<i>38.348</i>	<i>Estera . . . . .</i>	<i>2.040</i>	<i>64.482</i>	<i>Estera . . . . .</i>	<i>18.934</i>	<i>19.859</i>
<i>Altra . . . . .</i>	<i>92</i>	<i>6.502</i>	<i>Belgio . . . . .</i>	—	<i>13.926</i>	<i>Jugoslavia . . . . .</i>	<i>15.675</i>	<i>10.918</i>
			<i>Danimarca . . . . .</i>	—	<i>4.403</i>	<i>Olanda . . . . .</i>	—	<i>2.267</i>
			<i>Germania . . . . .</i>	<i>2.040</i>	<i>13.548</i>	<i>Polonia . . . . .</i>	<i>2.606</i>	—
			<i>Olanda . . . . .</i>	—	<i>23.791</i>	<i>Germania . . . . .</i>	<i>257</i>	—
			<i>Altra . . . . .</i>	—	<i>8.814</i>	<i>Altra . . . . .</i>	<i>396</i>	<i>6.773</i>
<b>NOVARA . . . . .</b>	<b>8.678</b>	<b>23.129</b>	<b>VERONA . . . . .</b>	<b>22.355</b>	<b>36.595</b>	<b>SAVONA . . . . .</b>	<b>9.302</b>	<b>16.204</b>
<i>Nazionale . . . . .</i>	<i>8.678</i>	<i>23.129</i>	<i>Nazionale . . . . .</i>	<i>22.355</i>	<i>36.595</i>	<i>Nazionale . . . . .</i>	<i>8.634</i>	<i>15.120</i>
<i>Piemonte . . . . .</i>	<i>8.678</i>	<i>14.134</i>	<i>Lombardia . . . . .</i>	—	<i>1.480</i>	<i>Piemonte . . . . .</i>	<i>6.922</i>	<i>13.820</i>
<i>Altra . . . . .</i>	—	<i>8.995</i>	<i>Trentino-A.A. . . . .</i>	—	<i>3.895</i>	<i>Altra . . . . .</i>	<i>1.712</i>	<i>1.300</i>
			<i>Veneto . . . . .</i>	<i>22.355</i>	<i>29.020</i>	<i>Estera . . . . .</i>	<i>668</i>	<i>1.084</i>
			<i>Emilia-Romagna . . . . .</i>	—	<i>2.200</i>	<i>Francia . . . . .</i>	<i>668</i>	—
<b>ASTI . . . . .</b>	<b>26.699</b>	<b>14.773</b>				<i>Altra . . . . .</i>	—	<i>1.084</i>
<i>Nazionale . . . . .</i>	<i>26.699</i>	<i>8.864</i>	<b>TREVISO . . . . .</b>	<b>14.044</b>	<b>9.249</b>	<b>GENOVA . . . . .</b>	<b>57.351</b>	<b>94.235</b>
<i>Piemonte . . . . .</i>	<i>26.699</i>	<i>8.810</i>	<i>Nazionale . . . . .</i>	<i>14.044</i>	<i>9.249</i>	<i>Nazionale . . . . .</i>	<i>39.695</i>	<i>90.055</i>
<i>Altra . . . . .</i>	—	<i>54</i>	<i>Veneto . . . . .</i>	<i>10.044</i>	<i>9.200</i>	<i>Piemonte . . . . .</i>	<i>31.788</i>	<i>28.092</i>
<i>Estera . . . . .</i>	—	<i>5.909</i>	<i>Friuli-V. Giulia . . . . .</i>	<i>4.000</i>	<i>49</i>	<i>Lombardia . . . . .</i>	<i>540</i>	<i>17.441</i>
<i>Belgio . . . . .</i>	—	<i>2.806</i>				<i>Liguria . . . . .</i>	<i>5.528</i>	<i>4.813</i>
<i>Danimarca . . . . .</i>	—	<i>2.237</i>				<i>Emilia-Romagna . . . . .</i>	<i>1.590</i>	<i>35.724</i>
<i>Altra . . . . .</i>	—	<i>866</i>				<i>Altra . . . . .</i>	<i>249</i>	<i>3.985</i>
			<b>VENEZIA . . . . .</b>	<b>40.707</b>	<b>83.468</b>	<i>Estera . . . . .</i>	<i>17.656</i>	<i>4.180</i>
<b>MILANO . . . . .</b>	<b>105.430</b>	<b>569.845</b>	<i>Nazionale . . . . .</i>	<i>34.745</i>	<i>65.290</i>	<i>Francia . . . . .</i>	<i>15.809</i>	<i>1.070</i>
<i>Nazionale . . . . .</i>	<i>97.802</i>	<i>480.224</i>	<i>Lombardia . . . . .</i>	—	<i>4.980</i>	<i>Jugoslavia . . . . .</i>	<i>842</i>	<i>2.912</i>
<i>Piemonte . . . . .</i>	<i>22.716</i>	<i>18.294</i>	<i>Veneto . . . . .</i>	<i>25.275</i>	<i>47.420</i>	<i>Altra . . . . .</i>	<i>1.005</i>	<i>198</i>
<i>Lombardia . . . . .</i>	<i>62.986</i>	<i>390.420</i>	<i>Friuli-V. Giulia . . . . .</i>	<i>3.120</i>	<i>5.350</i>	<b>PARMA . . . . .</b>	<b>56.100</b>	<b>18.550</b>
<i>Veneto . . . . .</i>	<i>187</i>	<i>19.978</i>	<i>Liguria . . . . .</i>	—	<i>5.220</i>	<i>Nazionale . . . . .</i>	<i>28.000</i>	<i>6.350</i>
<i>Emilia-Romagna . . . . .</i>	<i>11.913</i>	<i>37.907</i>	<i>Emilia-Romagna . . . . .</i>	<i>4.980</i>	<i>2.240</i>	<i>Emilia-Romagna . . . . .</i>	<i>11.500</i>	<i>4.000</i>
<i>Altra . . . . .</i>	—	<i>13.625</i>	<i>Altra . . . . .</i>	<i>1.370</i>	<i>80</i>	<i>Lombardia . . . . .</i>	<i>9.100</i>	<i>2.100</i>
<i>Estera . . . . .</i>	<i>7.628</i>	<i>89.621</i>	<i>Estera . . . . .</i>	<i>5.962</i>	<i>18.178</i>	<i>Piemonte . . . . .</i>	<i>2.400</i>	—
<i>Germania . . . . .</i>	<i>66</i>	<i>21.075</i>	<i>Francia . . . . .</i>	<i>520</i>	<i>1.970</i>	<i>Altra . . . . .</i>	<i>5.000</i>	<i>250</i>
<i>Olanda . . . . .</i>	—	<i>31.338</i>	<i>Germania . . . . .</i>	<i>2.902</i>	<i>7.388</i>	<i>Estera . . . . .</i>	<i>28.100</i>	<i>12.200</i>
<i>Danimarca . . . . .</i>	—	<i>4.173</i>	<i>Olanda . . . . .</i>	—	<i>5.035</i>	<i>Germania . . . . .</i>	<i>8.400</i>	<i>8.600</i>
<i>Polonia . . . . .</i>	<i>1.794</i>	<i>1.719</i>	<i>Jugoslavia . . . . .</i>	<i>1.530</i>	—	<i>Francia . . . . .</i>	<i>6.500</i>	—
<i>Romania . . . . .</i>	—	<i>5.873</i>	<i>Altra . . . . .</i>	<i>1.010</i>	<i>3.785</i>	<i>Olanda . . . . .</i>	—	<i>2.000</i>
<i>Nuova Zelanda . . . . .</i>	—	<i>3.116</i>				<i>Altra . . . . .</i>	<i>13.200</i>	<i>700</i>
<i>Austria . . . . .</i>	<i>5.421</i>	<i>898</i>				<b>BOLOGNA . . . . .</b>	<b>169.830</b>	<b>114.986</b>
<i>Altra . . . . .</i>	<i>347</i>	<i>21.429</i>				<i>Nazionale . . . . .</i>	<i>109.227</i>	<i>37.945</i>
<b>BERGAMO . . . . .</b>	<b>23.340</b>	<b>37.733</b>	<b>PADOVA . . . . .</b>	<b>47.358</b>	<b>32.995</b>	<i>Emilia-Romagna . . . . .</i>	<i>46.874</i>	<i>34.160</i>
<i>Nazionale . . . . .</i>	<i>10.626</i>	<i>31.580</i>	<i>Nazionale . . . . .</i>	<i>43.699</i>	<i>26.377</i>	<i>Lombardia . . . . .</i>	<i>28.158</i>	<i>3.785</i>
<i>Piemonte . . . . .</i>	<i>2.430</i>	<i>3.215</i>	<i>Veneto . . . . .</i>	<i>40.000</i>	<i>25.000</i>	<i>Veneto . . . . .</i>	<i>22.937</i>	—
<i>Lombardia . . . . .</i>	<i>8.196</i>	<i>28.343</i>	<i>Friuli-V. Giulia . . . . .</i>	<i>1.014</i>	<i>677</i>	<i>Altra . . . . .</i>	<i>11.258</i>	—
<i>Altra . . . . .</i>	—	<i>22</i>	<i>Emilia-Romagna . . . . .</i>	<i>2.685</i>	<i>700</i>			
<i>Estera . . . . .</i>	<i>12.714</i>	<i>6.153</i>	<i>Estera . . . . .</i>	<i>3.659</i>	<i>6.618</i>			
<i>Belgio . . . . .</i>	<i>12.659</i>	<i>1.670</i>	<i>Jugoslavia . . . . .</i>	<i>3.000</i>	<i>395</i>			
<i>Olanda . . . . .</i>	—	<i>1.808</i>	<i>Altra . . . . .</i>	<i>659</i>	<i>6.223</i>			
<i>Polonia . . . . .</i>	—	<i>1.279</i>						
<i>Altra . . . . .</i>	<i>55</i>	<i>1.396</i>						

(a) Cfr. nota a pagina 34.

Segue TAV. 24 — Provenienza dei principali prodotti affluiti in alcuni mercati all'ingrosso

Anno 1980

Segue II - BESTIAME E CARNI - Peso morto in quintali (a)

MERCATI E PROVENIENZA	MATTA- TOI	MERCA- TI	MERCATI E PROVENIENZA	MATTA- TOI	MERCA- TI	MERCATI E PROVENIENZA	MATTA- TOI	MERCA- TI
<i>segue BOLOGNA</i>			PESCARA . . . . .			<i>segue TARANTO</i>		
<i>Estera</i> . . . . .	60.603	77.041	<i>Nazionale</i> . . . . .	9.570	45.600	<i>Estera</i> . . . . .	6.934	7.826
Germania . . . . .	36.164	37.294	Emilia-Romagna	299	12.848	Polonia . . . . .	4.554	4.850
Austria . . . . .	3.568	—	Marche . . . . .	1.450	1.290	Altra . . . . .	2.380	2.976
Polonia . . . . .	4.326	2.959	Abruzzo . . . . .	7.200	16.128	PALERMO . . . . .		
Jugoslavia . . . . .	2.885	1.903	Molise . . . . .	621	870		13.458	188.358
Francia . . . . .	8.155	1.815	Altra . . . . .	—	11.344	<i>Nazionale</i> . . . . .	13.458	148.006
Ungheria . . . . .	3.569	1.627	<i>Estera</i> . . . . .	—	3.120	Emilia-Romagna	—	48.598
Olanda . . . . .	1.936	28.612	Polonia . . . . .	—	1.802	Veneto . . . . .	—	44.412
Altra . . . . .	—	2.831	Altra . . . . .	—	1.318	Lombardia . . . . .	13.458	32.861
FIRENZE . . . . .			NAPOLI . . . . .			Altra . . . . .		
	17.790	252.395		29.997	265.797		—	17.060
<i>Nazionale</i> . . . . .	17.790	227.200	<i>Nazionale</i> . . . . .	29.997	259.172	<i>Estera</i> . . . . .	—	43.352
Emilia-Romagna	10.668	102.240	Campania . . . . .	29.997	100.680	Francia . . . . .	—	19.456
Toscana . . . . .	1.778	45.440	Emilia-Romagna	—	58.256	Danimarca . . . . .	—	22.646
Veneto . . . . .	5.344	31.808	Veneto . . . . .	—	53.072	Altra . . . . .	—	1.250
Lombardia . . . . .	—	29.536	Lombardia . . . . .	—	40.670	CATANIA . . . . .		
Piemonte . . . . .	—	11.360	Altra . . . . .	—	6.494		34.759	91.853
Altra . . . . .	—	6.816	<i>Estera</i> . . . . .	—	6.625	<i>Nazionale</i> . . . . .	27.118	87.166
<i>Estera</i> . . . . .	—	7.405	Francia . . . . .	—	398	Veneto . . . . .	—	38.061
LIVORNO . . . . .			Germania . . . . .	—	4.850	Emilia-Romagna	6.045	2.099
	19.196	58.564	Altra . . . . .	—	1.377	Sicilia . . . . .	21.073	37.125
<i>Nazionale</i> . . . . .	19.196	29.282	BARI . . . . .			Altra . . . . .	—	9.881
Toscana . . . . .	11.518	8.785		70.015	91.405	<i>Estera</i> . . . . .	7.641	4.687
Emilia-Romagna	5.758	8.785	<i>Nazionale</i> . . . . .	52.625	79.439	Francia . . . . .	6.474	839
Trentino-A.A. . . . .	1.920	11.712	Puglia . . . . .	52.625	54.948	Germania . . . . .	—	2.668
<i>Estera</i> . . . . .	—	29.282	Emilia-Romagna	—	12.181	Altra . . . . .	1.167	1.180
Argentina . . . . .	—	8.785	Veneto . . . . .	—	9.513	CAGLIARI . . . . .		
Danimarca . . . . .	—	16.105	Altra . . . . .	—	2.797		25.905	125.689
Olanda . . . . .	—	4.392	<i>Estera</i> . . . . .	17.390	11.966	<i>Nazionale</i> . . . . .	25.905	74.049
PISA . . . . .			Jugoslavia . . . . .	6.975	290	Sardegna . . . . .	25.905	16.999
	10.141	34.760	Polonia . . . . .	5.371	—	Emilia-Romagna	—	28.756
<i>Nazionale</i> . . . . .	7.099	24.332	Francia . . . . .	91	6.949	Lombardia . . . . .	—	14.475
Emilia-Romagna	5.071	5.214	Russia . . . . .	3.831	—	Lazio . . . . .	—	3.266
Toscana . . . . .	2.028	—	Altra . . . . .	1.122	4.727	Puglia . . . . .	—	1.835
Veneto . . . . .	—	10.428	TARANTO . . . . .			Piemonte . . . . .	—	4.011
Lombardia . . . . .	—	8.690		6.934	81.381	Altra . . . . .	—	4.707
<i>Estera</i> . . . . .	3.042	10.428	<i>Nazionale</i> . . . . .	—	73.555	<i>Estera</i> . . . . .	—	51.640
Francia . . . . .	3.042	—	Lombardia . . . . .	—	15.800	Francia . . . . .	—	15.292
Danimarca . . . . .	—	9.907	Emilia-Romagna	—	48.200	Germania . . . . .	—	19.133
Belgio . . . . .	—	521	Puglia . . . . .	—	2.055	Olanda . . . . .	—	13.179
ROMA (b)			Veneto . . . . .	—	3.300	Altra . . . . .	—	4.036
			Altra . . . . .	—	4.200			

(a), Cfr. nota a pag. 34. — (b) Dati non disponibili.

Segue Tav. 24 — Provenienza dei principali prodotti affluiti in alcuni mercati all'ingrosso

Anno 1979

## III - PRODOTTI ITTICI

MERCATI E PROVENIENZA	QUINTALI	MERCATI E PROVENIENZA	QUINTALI	MERCATI E PROVENIENZA	QUINTALI
TORINO . . . . .	58.608	GENOVA . . . . .	53.489	BARI . . . . .	19.079
<i>Nazionale</i> . . . . .	45.309	<i>Nazionale</i> . . . . .	45.179	<i>Nazionale</i> . . . . .	19.079
Veneto . . . . .	16.279	Veneto . . . . .	4.099	Veneto . . . . .	4.572
Liguria . . . . .	5.974	Liguria . . . . .	28.358	Marche . . . . .	3.017
Em.-Romagna - Marche	16.298	Emilia-Romagna . . . . .	6.226	Puglia . . . . .	5.882
Sicilia . . . . .	3.115	Lazio . . . . .	4.227	Sicilia . . . . .	3.196
Altri . . . . .	3.643	Altri . . . . .	2.269	Altri . . . . .	2.412
<i>Estera</i> . . . . .	13.299	<i>Estera</i> . . . . .	8.310	<i>Estera</i> . . . . .	—
Danimarca . . . . .	2.251				
Norvegia . . . . .	2.491				
Altri . . . . .	8.557	FIRENZE . . . . .	12.900	PALERMO . . . . .	26.614
		<i>Nazionale</i> . . . . .	8.373	<i>Nazionale</i> . . . . .	26.614
MILANO (a) . . . . .	—	Veneto . . . . .	4.589	Sicilia . . . . .	25.664
		Altri . . . . .	3.784	Altri . . . . .	950
VENEZIA . . . . .	108.702	<i>Estera</i> . . . . .	4.527	<i>Estera</i> . . . . .	—
<i>Nazionale</i> . . . . .	89.298	ANCONA . . . . .	33.516	CATANIA . . . . .	59.271
Veneto . . . . .	51.358	<i>Nazionale</i> . . . . .	33.030	<i>Nazionale</i> . . . . .	59.271
Friuli-Venezia Giulia . .	8.830	Marche . . . . .	31.638	Toscana . . . . .	5.927
Emilia-Romagna . . . . .	11.163	Altri . . . . .	1.392	Marche . . . . .	6.520
Marche . . . . .	5.379	<i>Estera</i> . . . . .	486	Lazio . . . . .	2.371
Sicilia . . . . .	11.019			Puglia . . . . .	7.705
Altri . . . . .	1.849	ROMA (a) . . . . .	—	Calabria . . . . .	5.334
<i>Estera</i> . . . . .	19.404			Sicilia . . . . .	31.414
Altri . . . . .	19.404	PESCARA . . . . .	18.351	<i>Estera</i> . . . . .	—
		<i>Nazionale</i> . . . . .	18.351	CAGLIARI . . . . .	34.182
TRIESTE . . . . .	32.048	Abruzzi . . . . .	18.351	<i>Nazionale</i> . . . . .	22.218
<i>Nazionale</i> . . . . .	27.121	<i>Estera</i> . . . . .	—	Lombardia . . . . .	1.630
Veneto . . . . .	3.843			Veneto . . . . .	1.910
Friuli-Venezia Giulia . .	22.118	NAPOLI . . . . .	32.402	Marche . . . . .	3.328
Altri . . . . .	1.160	<i>Nazionale</i> . . . . .	23.634	Sicilia . . . . .	6.750
<i>Estera</i> . . . . .	4.927	Campania . . . . .	6.500	Sardegna . . . . .	6.320
Francia . . . . .	1.460	Puglia . . . . .	2.580	Altri . . . . .	2.280
Altri . . . . .	3.467	Sicilia . . . . .	8.430	<i>Estera</i> . . . . .	11.964
		Altri . . . . .	6.124	Francia . . . . .	2.530
SAVONA . . . . .	16.086	<i>Estera</i> . . . . .	8.768	Olanda . . . . .	3.051
<i>Nazionale</i> . . . . .	15.651	Germania . . . . .	1.900	Danimarca . . . . .	2.110
Liguria . . . . .	13.750	Spagna . . . . .	1.490	Germania . . . . .	1.780
Altri . . . . .	1.901	Altri . . . . .	5.378	Belgio . . . . .	1.320
<i>Estera</i> . . . . .	435			Jugoslavia . . . . .	1.173
Altri . . . . .	435				

(a) Dati non disponibili.

Segue Tav. 24 — Provenienza dei principali prodotti affluiti in alcuni mercati all'ingrosso

Anno 1980

## III - PRODOTTI ITTICI

MERCATI E PROVENIENZA	QUINTALI	MERCATI E PROVENIENZA	QUINTALI	MERCATI E PROVENIENZA	QUINTALI
TORINO . . . . .	49.579	TRIESTE . . . . .	31.627	<i>Estera</i> . . . . .	7.564
<i>Nazionale</i> . . . . .	39.519	<i>Nazionale</i> . . . . .	25.993	Giappone . . . . .	500
Veneto . . . . .	15.669	Veneto . . . . .	4.847	Germania . . . . .	500
Liguria . . . . .	6.871	Friuli-V. Giulia . . . . .	19.620	Altra . . . . .	6.564
Emilia-Romagna . . . . .	12.912	Emilia-Romagna . . . . .	1.244		
Sicilia . . . . .	2.301	Altra . . . . .	272		
Altra . . . . .	1.766	<i>Estera</i> . . . . .	5.644	BARI . . . . .	5.332
<i>Estera</i> . . . . .	10.060	Francia . . . . .	1.324	<i>Nazionale</i> . . . . .	5.332
Danimarca . . . . .	2.143	Jugoslavia . . . . .	566	Veneto . . . . .	2.006
Norvegia . . . . .	2.715	Spagna . . . . .	1.367	Marche . . . . .	802
Altra . . . . .	5.202	Altra . . . . .	2.387	Lazio . . . . .	—
				Puglia . . . . .	1.463
				Sicilia . . . . .	660
				Altra . . . . .	401
		FIRENZE . . . . .	13.644	<i>Estera</i> . . . . .	—
MILANO . . . . .	108.282	<i>Nazionale</i> . . . . .	8.366		
<i>Nazionale</i> . . . . .	88.508	Veneto . . . . .	3.845	PALERMO . . . . .	35.200
Lombardia . . . . .	1.812	Emilia-Romagna . . . . .	1.494	<i>Nazionale</i> . . . . .	35.200
Veneto . . . . .	39.396	Marche . . . . .	1.143	Sicilia . . . . .	35.009
Liguria . . . . .	2.356	Sicilia . . . . .	637	Altra . . . . .	191
Emilia-Romagna . . . . .	12.849	Altra . . . . .	1.247		
Toscana . . . . .	7.312	<i>Estera</i> . . . . .	5.278	<i>Estera</i> . . . . .	—
Marche . . . . .	11.440				
Abruzzi . . . . .	1.265	ROMA . . . . .	143.988		
Puglia . . . . .	2.179	<i>Nazionale</i> . . . . .	139.320	CATANIA . . . . .	50.234
Sicilia . . . . .	5.789	Veneto . . . . .	19.535	<i>Nazionale</i> . . . . .	50.234
Altra . . . . .	4.110	Emilia-Romagna . . . . .	7.553	Toscana . . . . .	5.023
<i>Estera</i> . . . . .	19.774	Toscana . . . . .	7.651	Marche . . . . .	5.526
Danimarca . . . . .	8.213	Marche . . . . .	26.371	Lazio . . . . .	2.009
Francia . . . . .	1.717	Lazio . . . . .	37.588	Puglia . . . . .	6.531
Giappone . . . . .	3.526	Abruzzi . . . . .	14.891	Calabria . . . . .	4.521
Norvegia . . . . .	1.210	Campania . . . . .	5.721	Sicilia . . . . .	26.624
Spagna . . . . .	1.109	Sicilia . . . . .	12.408	<i>Estera</i> . . . . .	—
Altra . . . . .	3.999	Altra . . . . .	7.602		
		<i>Estera</i> . . . . .	4.668	CAGLIARI . . . . .	40.276
VENEZIA . . . . .	124.776			<i>Nazionale</i> . . . . .	24.971
<i>Nazionale</i> . . . . .	94.987	NAPOLI . . . . .	36.897	Veneto . . . . .	3.060
Veneto . . . . .	50.856	<i>Nazionale</i> . . . . .	29.333	Sicilia . . . . .	7.576
Friuli-V. Giulia . . . . .	9.362	Veneto . . . . .	3.030	Sardegna . . . . .	5.146
Emilia-Romagna . . . . .	12.492	Lazio . . . . .	3.000	Altra . . . . .	9.189
Marche . . . . .	5.132	Campania . . . . .	7.000	<i>Estera</i> . . . . .	15.305
Sicilia . . . . .	11.642	Puglia . . . . .	3.364	Belgio . . . . .	3.675
Altra . . . . .	2.503	Sicilia . . . . .	8.800	Francia . . . . .	2.015
<i>Estera</i> . . . . .	29.789	Altra . . . . .	4.139	Altra . . . . .	9.615



**CAP. 3 — CASH AND CARRY**

**Tav. 25 — Imprese e punti di vendita secondo la forma giuridica dell'impresa (a)**

CIRCOSCRIZIONI TERRITORIALI (b)	IMPRESE INDIVI- DUALI	SOCIETÀ						TOTALE
		Di fatto	Per azioni	In nome collettivo	A respon- sabilità limitata	Coope- rative	Altro tipo	
<b>IMPRESE</b>								
ITALIA SETTENTRIONALE . . . . .	13	3	50	20	16	2	14	118
Italia nord-occidentale . . . . .	9	2	32	9	2	—	8	62
Italia nord-orientale . . . . .	4	1	18	11	14	2	6	56
ITALIA CENTRALE . . . . .	1	—	11	4	6	—	2	24
ITALIA MERIDIONALE . . . . .	1	—	4	2	—	1	2	10
ITALIA INSULARE . . . . .	—	—	3	—	—	—	1	4
<b>TOTALE ITALIA . . . . .</b>	<b>15</b>	<b>3</b>	<b>68</b>	<b>26</b>	<b>22</b>	<b>3</b>	<b>19</b>	<b>156</b>
<b>PUNTI DI VENDITA</b>								
ITALIA SETTENTRIONALE . . . . .	15	3	85	22	17	2	19	163
Italia nord-occidentale . . . . .	9	2	52	10	2	—	12	87
Italia nord-orientale . . . . .	6	1	33	12	15	2	7	76
ITALIA CENTRALE . . . . .	1	—	16	4	8	—	4	33
ITALIA MERIDIONALE . . . . .	1	—	5	2	—	1	2	11
ITALIA INSULARE . . . . .	—	—	8	—	—	—	1	9
<b>TOTALE ITALIA . . . . .</b>	<b>17</b>	<b>3</b>	<b>114</b>	<b>28</b>	<b>25</b>	<b>3</b>	<b>26</b>	<b>216</b>

(a) Rilevazione effettuata nel 1981 con riferimento ai dati di struttura e di attività del 1980. Hanno collaborato all'indagine 156 imprese per un totale di 216 unità dipendenti (cash and carry).

**Tav. 26 — Numero, addetti e superfici dei punti di vendita**

**CIFRE ASSOLUTE**

CIRCOSCRIZIONI TERRITORIALI (b)	PUNTI DI VENDITA	ADDETTI	SUPERFICIE - in m <sup>2</sup>					
			Per l'esposizione e vendita			Di cassa	Dei servizi	Totale
			Dei prodotti alimentari	Dei pro- dotti non alimentari	Totale			
ITALIA SETTENTRIONALE . . . . .	163	4.873	320.137	175.928	496.065	24.511	216.877	737.453
Italia nord-occidentale . . . . .	87	3.167	201.630	117.299	318.929	14.035	125.917	458.881
Italia nord-orientale . . . . .	76	1.706	118.507	58.629	177.136	10.476	90.960	278.572
ITALIA CENTRALE . . . . .	33	1.237	61.640	50.550	112.190	5.745	40.540	158.475
ITALIA MERIDIONALE . . . . .	11	207	21.547	10.773	32.320	2.816	16.020	51.156
ITALIA INSULARE . . . . .	9	191	25.740	4.460	30.200	3.410	15.650	49.260
<b>TOTALE ITALIA . . . . .</b>	<b>216</b>	<b>6.508</b>	<b>429.064</b>	<b>241.711</b>	<b>670.775</b>	<b>36.482</b>	<b>289.087</b>	<b>996.344</b>

**Tav. 27 — Numero medio degli addetti e superficie media dei punti di vendita**

CIRCOSCRIZIONI TERRITORIALI (b)	ADDETTI	SUPERFICIE - in m <sup>2</sup>					
		Per l'esposizione e vendita			Di cassa	Dei servizi	Totale
		Dei prodotti alimentari	Dei pro- dotti non alimentari	Totale			
ITALIA SETTENTRIONALE . . . . .	30	1.964	1.079	3.043	150	1.331	4.524
Italia nord-occidentale . . . . .	36	2.318	1.348	3.666	161	1.447	5.274
Italia nord-orientale . . . . .	22	1.559	771	2.330	138	1.197	3.665
ITALIA CENTRALE . . . . .	37	1.868	1.532	3.400	174	1.228	4.802
ITALIA MERIDIONALE . . . . .	19	1.959	979	2.938	256	1.456	4.650
ITALIA INSULARE . . . . .	21	2.860	496	3.356	379	1.739	5.474
<b>TOTALE ITALIA . . . . .</b>	<b>30</b>	<b>1.986</b>	<b>1.119</b>	<b>3.105</b>	<b>169</b>	<b>1.339</b>	<b>4.613</b>

(b) Italia nord-occidentale: Piemonte, Valle d'Aosta, Lombardia, Liguria; Italia nord-orientale: Trentino-Alto Adige, Veneto, Friuli-Venezia Giulia, Emilia-Romagna; Italia centrale: Toscana, Umbria, Marche, Lazio; Italia meridionale: Abruzzi, Molise, Campania, Puglia, Basilicata, Calabria; Italia insulare: Sicilia, Sardegna.

Tav. 28 — Attrezzature per l'esposizione e vendita dei prodotti

CIRCOSCRIZIONI TERRITORIALI (b)	SCAFFALATURE - Metri lineari						CESTONI N.	CAR- RELLI PORTAC- QUISTI PER IL PUBBLICO	
	Normali			Frigorifere					
	Murali	Di cor- ridoio	Totale	Banchi	Armadi	Totale			Totale
<b>A — CIFRE ASSOLUTE</b>									
ITALIA SETTENTRIONALE . . . . .	29.269	85.921	115.190	6.831	495	7.326	122.516	2.472	17.912
Italia nord-occidentale . . . . .	18.129	52.593	70.722	4.464	324	4.788	75.510	1.471	11.364
Italia nord-orientale . . . . .	11.140	33.328	44.468	2.367	171	2.538	47.006	1.001	6.548
ITALIA CENTRALE . . . . .	4.499	16.245	20.744	1.226	76	1.302	22.046	322	3.457
ITALIA MERIDIONALE . . . . .	1.866	5.392	7.258	312	10	322	7.580	410	1.120
ITALIA INSULARE . . . . .	1.701	4.368	6.069	450	—	450	6.519	700	1.420
<b>TOTALE ITALIA . . . . .</b>	<b>37.335</b>	<b>111.926</b>	<b>149.261</b>	<b>8.819</b>	<b>581</b>	<b>9.400</b>	<b>158.661</b>	<b>3.904</b>	<b>23.909</b>
<b>B — VALORI MEDI PER PUNTO DI VENDITA</b>									
ITALIA SETTENTRIONALE . . . . .	179,6	527,1	706,7	41,9	3,0	44,9	751,6	15	110
Italia nord-occidentale . . . . .	208,4	604,5	812,9	51,3	3,7	55,0	867,9	17	131
Italia nord-orientale . . . . .	146,6	439,5	585,1	31,1	2,3	33,4	618,5	13	86
ITALIA CENTRALE . . . . .	136,3	492,3	628,6	37,2	2,3	39,5	668,1	10	105
ITALIA MERIDIONALE . . . . .	169,6	490,2	659,8	28,4	0,9	29,3	689,1	37	102
ITALIA INSULARE . . . . .	189,0	485,3	674,3	50,0	—	50,0	724,3	78	158
<b>TOTALE ITALIA . . . . .</b>	<b>172,8</b>	<b>518,2</b>	<b>691,0</b>	<b>40,8</b>	<b>2,7</b>	<b>43,5</b>	<b>734,5</b>	<b>18</b>	<b>111</b>

Tav. 29 — Attrezzature per la conservazione dei prodotti in area non destinata al pubblico

CIRCOSCRIZIONI TERRITORIALI (b)	FRIGORIFERI		ARMADI FRIGORIFERI		CELLE FRIGORIFERE		TOTALE m <sup>3</sup>	MEDIA PER PUNTO DI VENDITA TOTALE m <sup>3</sup>
	N.	m <sup>3</sup>	N.	m <sup>3</sup>	N.	m <sup>3</sup>		
ITALIA SETTENTRIONALE . . . . .	37	157	64	1.188	431	39.435	40.780	250
Italia nord-occidentale . . . . .	17	91	28	789	254	19.223	20.103	231
Italia nord-orientale . . . . .	20	66	36	399	177	20.212	20.677	272
ITALIA CENTRALE . . . . .	13	34	20	507	75	8.238	8.779	266
ITALIA MERIDIONALE . . . . .	8	70	—	—	24	1.946	2.016	183
ITALIA INSULARE . . . . .	—	—	—	—	23	969	969	108
<b>TOTALE ITALIA . . . . .</b>	<b>58</b>	<b>261</b>	<b>84</b>	<b>1.695</b>	<b>553</b>	<b>50.588</b>	<b>52.544</b>	<b>243</b>

Tav. 30 — Attrezzature per la registrazione delle vendite, movimento e sistemazione dei prodotti

CIRCOSCRIZIONI TERRITORIALI (b)	UNITÀ LOCALI		CARRELLI TRASPORTATORI			CARRELLI ELEVATORI	PALLETTS
	Registratori di cassa tradizionali	Calcolatori elettronici	A mano	A motore	Totale		
ITALIA SETTENTRIONALE . . . . .	31	132	814	95	909	433	281.972
Italia nord-occidentale . . . . .	14	73	513	45	558	269	168.991
Italia nord-orientale . . . . .	17	59	301	50	351	164	112.981
ITALIA CENTRALE . . . . .	2	31	320	28	348	104	57.800
ITALIA MERIDIONALE . . . . .	5	6	57	6	63	35	26.200
ITALIA INSULARE . . . . .	—	9	32	—	32	34	10.860
<b>TOTALE ITALIA . . . . .</b>	<b>38</b>	<b>178</b>	<b>1.223</b>	<b>129</b>	<b>1.352</b>	<b>606</b>	<b>376.832</b>

(b) Cfr. nota a pag. precedente.

Tav. 31 — Distribuzione percentuale dell'ammontare delle vendite per gruppi di prodotti

CIRCOSCRIZIONI TERRITORIALI	ALIMENTARI							NON ALIMENTARI					TOTALE GENERALE		
	Ortofrutticoli	Formaggi, latticini	Carni fresche	Congelati, surgelati	Acque minerali	Birre, vini, liquori	Oli	Altri alimentari (a)	Totale	Detergenti, profumi	Casa-linghi	Mercherie		Altri non alimentari	Totale
ITALIA SETTENTRIONALE . . . . .	1,1	9,0	3,1	3,0	4,0	12,8	5,0	34,7	72,7	15,3	3,3	1,0	7,7	27,3	100,0
Italia nord-occidentale . . . . .	0,7	9,0	1,8	2,9	4,3	11,2	4,5	37,6	72,0	16,6	3,1	1,0	7,3	28,0	100,0
Italia nord-orientale . . . . .	1,3	9,0	4,1	3,1	3,7	14,0	5,5	32,5	73,2	14,3	3,6	0,9	8,0	26,8	100,0
ITALIA CENTRALE . . . . .	0,3	9,3	0,4	0,8	3,7	11,2	6,9	34,9	67,5	20,4	4,5	1,5	6,1	32,5	100,0
ITALIA MERIDIONALE . . . . .	—	10,3	—	1,2	3,8	12,7	6,1	39,4	73,5	13,7	5,1	1,1	6,6	26,5	100,0
ITALIA INSULARE . . . . .	—	12,5	0,5	2,6	5,1	14,5	4,9	29,1	69,2	19,0	4,5	1,8	5,5	30,8	100,0
TOTALE ITALIA . . . . .	0,5	9,8	1,5	2,1	4,0	12,6	5,7	34,9	71,1	16,7	4,1	1,3	6,8	28,9	100,0

(a) Pasta, scatolame, ecc.

Tav. 32 — Distribuzione percentuale giornaliera delle vendite

CIRCOSCRIZIONI TERRITORIALI	LUNEDI	MARTEDI	MERCOLEDI	GIOVEDI	VENERDI	SABATO	TOTALE
ITALIA SETTENTRIONALE . . . . .	20,5	16,9	17,8	18,0	20,1	6,7	100,0
Italia nord-occidentale . . . . .	22,7	17,0	17,5	17,2	20,5	5,1	100,0
Italia nord-orientale . . . . .	18,9	16,9	18,0	18,6	19,7	7,9	100,0
ITALIA CENTRALE . . . . .	20,4	17,3	17,9	21,9	19,2	3,3	100,0
ITALIA MERIDIONALE . . . . .	17,4	18,2	17,9	23,8	16,9	5,8	100,0
ITALIA INSULARE . . . . .	21,6	17,4	20,9	14,8	19,6	5,7	100,0
TOTALE ITALIA . . . . .	20,0	17,3	18,2	19,7	19,2	5,6	100,0

Tav. 33 — Numero giornaliero dei clienti (a)

CIRCOSCRIZIONI TERRITORIALI	PUNTI DI VENDITA	LUNEDI	MARTEDI	MERCOLEDI	GIOVEDI	VENERDI	SABATO	TOTALE	NUMERO SETTIMANALE MEDIO PER PUNTO DI VENDITA
ITALIA SETTENTRIONALE . . . . .	146	35.402	24.538	28.245	25.367	31.141	5.546	150.239	1.029
Italia nord-occidentale . . . . .	81	26.720	16.794	19.682	17.256	22.651	2.627	105.730	1.305
Italia nord-orientale . . . . .	65	8.682	7.744	8.583	8.111	8.490	2.919	44.509	685
ITALIA CENTRALE . . . . .	32	11.327	6.698	8.384	6.788	9.896	467	43.560	1.361
ITALIA MERIDIONALE . . . . .	7	890	832	840	1.093	903	354	4.912	702
ITALIA INSULARE . . . . .	9	1.825	1.586	1.868	1.445	1.878	730	9.332	1.037
TOTALE ITALIA . . . . .	194	49.444	33.654	39.337	34.693	43.818	7.097	208.043	1.072

Tav. 34 — Numero medio dei clienti rilevato in ciascun giorno e media giornaliera della settimana (a)

CIRCOSCRIZIONI TERRITORIALI	LUNEDI	MARTEDI	MERCOLEDI	GIOVEDI	VENERDI	SABATO	MEDIA GIORNALIERA DELLA SETTIMANA
ITALIA SETTENTRIONALE . . . . .	243	168	193	174	213	38	172
Italia nord-occidentale . . . . .	330	207	243	213	280	32	218
Italia nord-orientale . . . . .	134	119	132	125	131	45	114
ITALIA CENTRALE . . . . .	354	209	262	212	309	15	227
ITALIA MERIDIONALE . . . . .	127	119	120	156	129	51	117
ITALIA INSULARE . . . . .	203	176	207	161	209	81	173
TOTALE ITALIA . . . . .	255	173	203	179	226	37	179

(a) Dati forniti da 194 punti di vendita su 216 rilevati.

Tav. 35 — Tipo di clientela

CIRCOSCRIZIONI TERRITORIALI	DETTAGLIANTI INDIPENDENTI, CRAL E SIMILI	BAR, RISTORANTI, MENSE AZIENDALI E SIMILI	ALBERGHI, PENSIONI, LOCANDE, CAMPEGGI	COLLETTIVITÀ (SCUOLE, COLLEGI, ISTITUTI RELIGIOSI, ECC.)	ALTRI	TOTALE
ITALIA SETTENTRIONALE . . . . .	47,2	23,2	13,4	5,8	10,4	100,0
Italia nord-occidentale . . . . .	59,7	18,3	10,0	5,8	6,2	100,0
Italia nord-orientale . . . . .	37,7	27,0	18,9	5,8	13,6	100,0
ITALIA CENTRALE . . . . .	57,1	19,9	8,6	7,1	7,3	100,0
ITALIA MERIDIONALE . . . . .	64,2	17,0	8,6	6,2	4,0	100,0
ITALIA INSULARE . . . . .	52,4	22,3	11,5	9,5	4,3	100,0
TOTALE ITALIA . . . . .	53,5	21,1	11,1	6,6	7,7	100,0

TAV. 36 — Numero e ammontare delle vendite (IVA esclusa) dei Cash and Carry (a)

MESI	Unità locali nu- mero	Adetti nu- mero	AMMONTARE DELLE VENDITE — <i>Milioni di lire</i>											TOTALE GENE- RALE
			Alimentari						Non alimentari					
			Orto frutta	Carni fresche e con- gelate	For- maggi, salumi, prodot- ti sur- gelati	Bevan- de, oli	Altri ali- mentari (b)	Totale	Deter- sivi, profu- meria, toiletta	Tessu- ti, abbi- glia- mento	Mobili, ferra- menta, prodot- ti per la casa	Altri non ali- men- tari	Totale	
<b>ANNO 1979</b>														
Gennaio . . .	171	5.577	1.708	5.041	11.026	13.088	25.721	56.584	11.537	3.724	3.495	4.392	23.148	79.732
Febbraio . .	170	5.522	1.559	4.956	10.618	12.257	24.661	54.051	11.344	3.875	3.677	4.230	23.126	77.177
Marzo . . .	169	5.590	1.846	6.766	12.753	15.327	30.418	67.110	13.395	5.046	4.701	5.326	28.468	95.578
Aprile . . .	168	5.552	1.882	6.119	12.426	14.805	28.907	64.139	12.670	5.666	4.984	5.484	28.804	92.943
Maggio . . .	168	5.612	2.041	6.332	13.256	16.591	30.515	68.735	14.477	6.715	6.017	6.570	33.779	102.514
Giugno . . .	167	5.620	1.977	6.764	12.800	16.357	30.352	68.250	13.845	5.846	5.571	6.106	31.368	99.618
Luglio . . .	168	5.819	1.723	7.707	13.323	16.740	30.228	69.721	14.305	5.960	6.082	6.556	32.903	102.624
Agosto . . .	167	5.746	1.682	7.922	13.356	16.655	31.615	71.230	14.298	5.027	5.101	6.188	30.614	101.844
Settembre . .	166	5.667	1.766	5.947	13.181	15.822	30.093	66.809	14.169	6.665	5.925	6.819	33.578	100.387
Ottobre . . .	166	5.704	1.982	6.171	14.382	16.884	33.501	72.920	15.675	8.995	7.760	8.308	40.738	113.658
Novembre . .	166	5.821	2.041	6.254	14.414	18.149	35.133	75.991	15.512	9.415	8.354	9.708	42.989	118.980
Dicembre . .	168	5.704	2.533	7.867	18.332	25.349	45.177	99.258	18.803	12.240	11.517	13.801	56.361	155.619
<b>TOTALE</b>	—	—	<b>22.740</b>	<b>77.846</b>	<b>159.867</b>	<b>198.024</b>	<b>376.321</b>	<b>834.798</b>	<b>170.030</b>	<b>79.174</b>	<b>73.184</b>	<b>83.488</b>	<b>405.876</b>	<b>1.240.674</b>
<b>ANNO 1980</b>														
Gennaio . . .	177	6.180	2.041	6.873	14.701	16.951	32.719	73.285	15.841	6.235	5.701	6.537	34.314	107.599
Febbraio . .	176	6.118	1.850	6.666	13.518	15.575	31.221	68.830	14.249	5.655	5.307	6.505	31.716	100.546
Marzo . . .	176	6.091	2.116	8.654	15.442	18.335	38.310	82.857	17.032	7.453	6.855	7.734	39.074	121.931
Aprile . . .	178	6.104	2.128	7.083	14.578	17.468	34.319	75.573	15.739	7.664	6.953	7.757	38.113	113.686
Maggio . . .	178	6.128	2.445	7.921	16.075	19.140	37.363	82.944	17.304	8.944	7.919	8.845	43.012	125.956
Giugno . . .	178	6.191	2.386	9.063	15.689	19.200	36.608	82.946	17.196	9.451	8.414	9.366	44.427	127.373
Luglio . . .	178	6.214	2.345	9.635	16.931	20.646	39.399	88.956	19.232	9.283	8.867	10.014	47.396	136.352
Agosto . . .	178	6.167	1.984	8.771	15.534	18.666	35.450	80.405	16.748	6.514	6.736	7.881	37.879	118.284
Settembre . .	177	6.152	2.376	7.517	17.945	20.867	40.412	89.117	19.372	9.478	8.788	10.049	47.687	136.804
Ottobre . . .	177	6.135	2.612	7.338	19.056	22.940	43.264	95.210	20.347	13.316	11.304	12.493	57.460	152.670
Novembre . .	177	6.210	2.672	7.349	17.236	21.467	41.450	90.174	18.782	14.332	12.984	13.718	59.816	149.990
Dicembre . .	177	6.226	3.779	10.692	25.186	35.051	63.074	137.782	25.551	19.863	18.469	21.772	85.655	223.437
<b>TOTALE</b>	—	—	<b>28.731</b>	<b>97.562</b>	<b>201.891</b>	<b>246.306</b>	<b>473.589</b>	<b>1048079</b>	<b>217.393</b>	<b>118.188</b>	<b>108.297</b>	<b>122.671</b>	<b>566.549</b>	<b>1.614.628</b>

(a) Le unità locali partecipanti all'indagine costituiscono circa l'82 per cento del settore. — (b) Pasta, scatolame, ecc.



PARTE TERZA

COMMERCIO AL MINUTO

CAP. 4 — COMMERCIO AL MINUTO FISSO E AMBULANTE

TAV. 37 — Autorizzazioni per il commercio fisso al minuto in complesso (a)

Situazione al 31 dicembre 1979

PROVINCIE REGIONI	Totale			Capoluoghi di provincia		
	Alimentari	Non alimentari	Totale	Alimentari	Non alimentari	Totale
Torino . . . . .	14.265	20.874	35.139	6.865	10.650	17.515
Vercelli . . . . .	3.270	4.681	7.951	420	695	1.115
Novara . . . . .	3.580	5.475	9.055	557	1.122	1.679
Cuneo . . . . .	4.707	6.392	11.099	367	702	1.069
Asti . . . . .	1.946	2.093	4.039	669	750	1.419
Alessandria . . . . .	4.494	5.442	9.936	904	1.285	2.189
<b>PIEMONTE . . . . .</b>	<b>32.262</b>	<b>44.957</b>	<b>77.219</b>	<b>9.782</b>	<b>15.204</b>	<b>24.986</b>
<b>VALLE D'AOSTA . . . . .</b>	<b>1.150</b>	<b>1.548</b>	<b>2.698</b>	<b>369</b>	<b>615</b>	<b>984</b>
Varese . . . . .	4.734	7.295	12.029	497	1.007	1.504
Como . . . . .	5.459	7.248	12.707	606	1.265	1.871
Sondrio . . . . .	1.433	1.940	3.373	145	401	546
Milano . . . . .	21.954	37.507	59.461	9.546	19.686	29.232
Bergamo . . . . .	6.058	7.781	13.839	961	1.623	2.584
Brescia . . . . .	7.416	10.823	18.239	1.407	2.600	4.007
Pavia . . . . .	4.447	5.429	9.876	628	1.120	1.748
Cremona . . . . .	2.478	3.334	5.812	494	971	1.465
Mantova . . . . .	3.144	4.691	7.835	629	920	1.549
<b>LOMBARDIA . . . . .</b>	<b>57.123</b>	<b>86.048</b>	<b>143.171</b>	<b>14.913</b>	<b>29.593</b>	<b>44.506</b>
Bolzano-Bozen . . . . .	2.654	4.379	7.033	586	1.276	1.862
Trento . . . . .	3.462	4.471	7.933	546	1.021	1.567
<b>TRENTINO-ALTO ADIGE . . . . .</b>	<b>6.116</b>	<b>8.850</b>	<b>14.966</b>	<b>1.132</b>	<b>2.297</b>	<b>3.429</b>
Verona . . . . .	5.000	7.501	12.501	1.626	2.122	3.748
Vicenza . . . . .	4.596	7.373	11.969	719	1.040	1.759
Belluno . . . . .	1.882	2.786	4.768	233	467	700
Treviso . . . . .	4.826	7.104	11.930	578	996	1.574
Venezia . . . . .	6.616	9.179	15.795	2.789	4.047	6.836
Padova . . . . .	4.910	8.241	13.151	1.665	2.920	4.585
Rovigo . . . . .	1.898	2.576	4.474	368	546	914
<b>VENETO . . . . .</b>	<b>29.828</b>	<b>44.760</b>	<b>74.588</b>	<b>7.978</b>	<b>12.138</b>	<b>20.116</b>
Pordenone . . . . .	1.925	2.656	4.584	364	644	1.008
Udine . . . . .	4.486	6.321	10.807	931	1.332	2.263
Gorizia . . . . .	1.193	1.874	3.067	392	628	1.020
Trieste . . . . .	2.094	2.781	4.875	1.855	2.526	4.381
<b>FRIULI-VENEZIA GIULIA . . . . .</b>	<b>9.698</b>	<b>13.635</b>	<b>23.333</b>	<b>3.542</b>	<b>5.130</b>	<b>8.672</b>
Imperia . . . . .	2.506	2.962	5.470	499	519	1.018
Savona . . . . .	3.501	3.835	7.336	841	932	1.773
Genova . . . . .	8.950	9.077	18.027	6.203	5.897	12.100
La Spezia . . . . .	2.662	2.640	5.302	1.248	1.277	2.525
<b>LIGURIA . . . . .</b>	<b>17.621</b>	<b>18.514</b>	<b>36.135</b>	<b>8.791</b>	<b>8.625</b>	<b>17.416</b>
Piacenza . . . . .	2.674	3.084	5.758	1.016	1.306	2.322
Parma . . . . .	3.240	4.716	7.956	1.311	2.175	3.486
Reggio nell'Emilia . . . . .	3.114	4.268	7.382	990	1.439	2.429
Modena . . . . .	4.057	6.824	10.881	943	2.285	3.228
Bologna . . . . .	6.539	9.303	15.842	3.368	4.881	8.249
Ferrara . . . . .	3.903	4.280	8.183	1.510	1.435	2.945
Ravenna . . . . .	2.684	4.924	7.608	926	1.965	2.891
Forlì . . . . .	5.087	9.348	14.435	676	1.337	2.013
<b>EMILIA-ROMAGNA . . . . .</b>	<b>31.298</b>	<b>46.747</b>	<b>78.045</b>	<b>10.740</b>	<b>16.823</b>	<b>27.563</b>
Massa-Carrara . . . . .	2.599	2.376	4.975	639	739	1.378
Lucca . . . . .	4.291	4.995	9.286	806	1.030	1.836
Pistoia . . . . .	2.172	3.180	5.352	834	977	1.811
Firenze . . . . .	8.480	12.168	20.648	3.875	6.018	9.893
Livorno . . . . .	3.216	3.986	7.202	1.515	1.693	3.208
Pisa . . . . .	3.243	4.562	7.805	1.005	1.404	2.409
Arezzo . . . . .	2.703	3.661	6.564	713	1.144	1.857
Siena . . . . .	2.152	3.364	5.536	518	774	1.292
Grosseto . . . . .	2.384	3.243	5.627	613	875	1.488
<b>TOSCANA . . . . .</b>	<b>31.240</b>	<b>41.755</b>	<b>72.995</b>	<b>10.518</b>	<b>14.654</b>	<b>25.172</b>

(a) Rilevazione effettuata tramite i Comuni. Sono escluse le rivendite di tabacchi e le concessioni di farmacie che sono rilevate a parte.

Segue Tav. 37 — Autorizzazioni per il commercio fisso al minuto in complesso (a)

Situazione al 31 dicembre 1979

PROVINCIE REGIONI	Totale			Capoluoghi di provincia		
	Alimentari	Non alimentari	Totale	Alimentari	Non alimentari	Totale
Perugia . . . . .	4.164	6.522	10.686	1.043	1.388	2.431
Terni . . . . .	1.951	2.394	4.345	883	1.123	2.006
<b>UMBRIA . . . . .</b>	<b>6.115</b>	<b>8.916</b>	<b>15.031</b>	<b>1.926</b>	<b>2.511</b>	<b>4.437</b>
Pesaro e Urbino . . . . .	2.916	3.940	6.856	688	906	1.594
Ancona . . . . .	3.350	4.651	8.001	996	1.077	2.073
Macerata . . . . .	2.573	3.468	6.041	464	637	1.101
Ascoli Piceno . . . . .	2.849	4.148	6.997	385	634	1.019
<b>MARCHE . . . . .</b>	<b>11.688</b>	<b>16.207</b>	<b>27.895</b>	<b>2.533</b>	<b>3.254</b>	<b>5.787</b>
Viterbo . . . . .	2.478	3.033	5.511	537	845	1.382
Rieti . . . . .	1.665	1.435	3.100	351	477	828
Roma . . . . .	25.304	32.324	57.628	18.076	24.599	42.675
Latina . . . . .	3.892	3.885	7.777	722	813	1.535
Frosinone . . . . .	4.302	5.126	9.428	384	617	1.001
<b>LAZIO . . . . .</b>	<b>37.641</b>	<b>45.803</b>	<b>83.444</b>	<b>20.070</b>	<b>27.351</b>	<b>47.421</b>
L'Aquila . . . . .	3.709	3.544	7.253	677	785	1.462
Teramo . . . . .	2.674	3.380	6.054	380	537	917
Pescara . . . . .	2.836	3.553	6.389	1.239	1.787	3.026
Chieti . . . . .	3.467	4.533	8.000	271	707	978
<b>ABRUZZI . . . . .</b>	<b>12.686</b>	<b>15.010</b>	<b>27.696</b>	<b>2.567</b>	<b>3.816</b>	<b>6.383</b>
Isernia . . . . .	964	837	1.801	164	256	420
Campobasso . . . . .	2.154	2.399	4.553	392	614	1.006
<b>MOLISE . . . . .</b>	<b>3.118</b>	<b>3.236</b>	<b>6.354</b>	<b>556</b>	<b>870</b>	<b>1.426</b>
Caserta . . . . .	6.077	6.604	12.681	522	664	1.186
Benevento . . . . .	2.575	2.075	4.650	572	266	838
Napoli . . . . .	22.172	27.507	49.679	9.974	13.659	23.633
Avellino . . . . .	3.736	3.792	7.528	401	683	1.084
Salerno . . . . .	10.214	11.521	21.735	1.943	2.366	4.309
<b>CAMPANIA . . . . .</b>	<b>44.774</b>	<b>51.499</b>	<b>96.273</b>	<b>13.412</b>	<b>17.638</b>	<b>31.050</b>
Foggia . . . . .	4.397	5.721	10.118	837	1.088	1.925
Bari . . . . .	8.691	11.170	19.861	2.118	3.212	5.330
Taranto . . . . .	3.564	5.244	8.808	1.354	2.495	3.849
Brindisi . . . . .	2.899	3.588	6.487	572	764	1.336
Lecce . . . . .	5.815	6.813	12.628	776	1.216	1.992
<b>PUGLIA . . . . .</b>	<b>25.366</b>	<b>32.536</b>	<b>57.902</b>	<b>5.657</b>	<b>8.775</b>	<b>14.432</b>
Potenza . . . . .	3.864	3.909	7.773	427	581	1.008
Matera . . . . .	1.508	1.972	3.480	207	556	763
<b>BASILICATA . . . . .</b>	<b>5.372</b>	<b>5.881</b>	<b>11.253</b>	<b>634</b>	<b>1.137</b>	<b>1.771</b>
Cosenza . . . . .	7.474	7.511	14.985	941	1.657	2.598
Catanzaro . . . . .	7.264	7.123	14.387	959	1.175	2.134
Reggio di Calabria . . . . .	5.954	5.459	11.413	1.349	1.679	3.028
<b>CALABRIA . . . . .</b>	<b>20.692</b>	<b>20.093</b>	<b>40.785</b>	<b>3.249</b>	<b>4.511</b>	<b>7.760</b>
Trapani . . . . .	3.672	4.376	8.048	730	839	1.569
Palermo . . . . .	8.914	8.745	17.659	4.700	4.840	9.540
Messina . . . . .	6.886	6.349	13.035	1.696	1.881	3.577
Agrigento . . . . .	4.016	4.364	8.380	420	628	1.048
Caltanissetta . . . . .	2.054	2.419	4.473	462	528	990
Enna . . . . .	1.321	1.795	3.116	232	333	565
Catania . . . . .	6.632	8.004	14.636	2.218	3.011	5.229
Ragusa . . . . .	2.184	3.134	5.318	531	878	1.409
Siracusa . . . . .	2.820	4.225	7.045	593	1.423	2.016
<b>SICILIA . . . . .</b>	<b>38.299</b>	<b>43.411</b>	<b>81.710</b>	<b>11.582</b>	<b>14.361</b>	<b>25.943</b>
Sassari . . . . .	4.686	4.658	9.344	1.197	1.243	2.440
Nuoro . . . . .	2.982	2.668	5.650	364	408	772
Oristano . . . . .	1.695	1.372	3.067	361	509	870
Cagliari . . . . .	8.034	7.240	15.274	2.919	2.807	5.726
<b>SARDEGNA . . . . .</b>	<b>17.397</b>	<b>15.938</b>	<b>33.335</b>	<b>4.841</b>	<b>4.967</b>	<b>9.808</b>
<b>ITALIA . . . . .</b>	<b>439.484</b>	<b>565.344</b>	<b>1.004.828</b>	<b>134.792</b>	<b>194.270</b>	<b>329.062</b>

(a) Cfr. nota a pag. precedente.



## TAV. 38 — Autorizzazioni per il commercio fisso al minuto per generi

Situazione al 31 dicembre 1979

## A — Alimentari

PROVINCIE REGIONI	Rivendite carni, pollami, salumi, uova	Prodotti ittici freschi e conservati	Pane, pasta, drogherie, salumerie, alimentari misti	Latterie	Orto- frutticoli freschi e conservati	Vini e olii (escluso le mescite)	Pasticceria fresca e conservata, gelati, dolciumi	Totale
Torino . . . . .	2.568	124	8.479	1.370	519	384	821	14.265
Vercelli . . . . .	515	23	1.858	112	226	249	287	3.270
Novara . . . . .	553	37	1.880	122	252	212	524	3.580
Cuneo . . . . .	724	56	2.982	178	249	265	253	4.707
Asti . . . . .	343	12	1.116	97	90	142	146	1.946
Alessandria . . . . .	706	32	2.433	244	311	419	349	4.494
<b>PIEMONTE . . . . .</b>	<b>5.409</b>	<b>284</b>	<b>18.748</b>	<b>2.123</b>	<b>1.647</b>	<b>1.671</b>	<b>2.380</b>	<b>32.262</b>
<b>VALLE D'AOSTA . . . . .</b>	<b>179</b>	<b>14</b>	<b>643</b>	<b>28</b>	<b>60</b>	<b>106</b>	<b>90</b>	<b>1.150</b>
Varese . . . . .	772	74	2.219	196	635	297	541	4.734
Como . . . . .	854	52	3.000	136	539	311	567	5.459
Sondrio . . . . .	183	19	923	46	75	52	135	1.433
Milano . . . . .	3.565	191	10.558	2.076	2.961	914	1.689	21.954
Bergamo . . . . .	830	66	2.896	328	831	313	794	6.058
Brescia . . . . .	1.032	76	4.005	256	1.023	423	601	7.416
Pavia . . . . .	681	39	2.421	215	448	353	290	4.447
Cremona . . . . .	391	10	1.373	72	332	127	173	2.478
Mantova . . . . .	439	34	1.606	135	354	120	456	3.144
<b>LOMBARDIA . . . . .</b>	<b>8.747</b>	<b>561</b>	<b>29.001</b>	<b>3.460</b>	<b>7.198</b>	<b>2.910</b>	<b>5.246</b>	<b>57.123</b>
Bolzano-Bozen . . . . .	315	35	1.395	218	287	126	278	2.654
Trento . . . . .	524	31	1.849	224	338	97	399	3.462
<b>TRENTINO-A. ADIGE . . . . .</b>	<b>839</b>	<b>66</b>	<b>3.244</b>	<b>442</b>	<b>625</b>	<b>223</b>	<b>677</b>	<b>6.116</b>
Verona . . . . .	728	63	2.359	292	639	214	705	5.000
Vicenza . . . . .	691	61	2.144	198	552	252	698	4.596
Belluno . . . . .	243	14	1.038	57	224	121	285	1.982
Treviso . . . . .	598	39	2.480	131	556	251	771	4.826
Venezia . . . . .	966	152	3.585	96	943	132	742	6.616
Padova . . . . .	780	29	2.611	127	685	161	517	4.910
Rovigo . . . . .	264	30	978	45	219	98	264	1.898
<b>VENETO . . . . .</b>	<b>4.270</b>	<b>388</b>	<b>15.195</b>	<b>946</b>	<b>3.818</b>	<b>1.229</b>	<b>3.982</b>	<b>29.828</b>
Pordenone . . . . .	250	7	1.074	58	156	82	296	1.925
Udine . . . . .	530	68	2.369	89	401	215	814	4.486
Gorizia . . . . .	151	42	545	77	235	33	110	1.193
Trieste . . . . .	235	110	850	158	431	45	265	2.094
<b>FRIULI-V. GIULIA . . . . .</b>	<b>1.166</b>	<b>227</b>	<b>4.838</b>	<b>382</b>	<b>1.223</b>	<b>375</b>	<b>1.487</b>	<b>9.698</b>
Imperia . . . . .	369	64	1.389	107	111	224	244	2.508
Savona . . . . .	478	88	1.686	243	337	202	467	3.501
Genova . . . . .	1.580	287	3.692	963	1.618	88	722	8.950
La Spezia . . . . .	424	37	1.389	46	320	21	425	2.662
<b>LIGURIA . . . . .</b>	<b>2.851</b>	<b>476</b>	<b>8.156</b>	<b>1.359</b>	<b>2.386</b>	<b>535</b>	<b>1.858</b>	<b>17.621</b>
Piacenza . . . . .	426	26	1.228	131	306	78	479	2.674
Parma . . . . .	554	55	1.582	197	572	115	165	3.240
Reggio nell'Emilia . . . . .	496	12	1.488	120	366	106	526	3.114
Modena . . . . .	664	35	2.109	84	309	229	627	4.057
Bologna . . . . .	1.081	44	3.544	602	546	99	623	6.539
Ferrara . . . . .	513	33	1.533	250	409	128	1.037	3.903
Ravenna . . . . .	416	35	1.336	210	203	65	419	2.684
Forlì . . . . .	716	141	2.308	429	673	77	743	5.087
<b>EMILIA-ROMAGNA . . . . .</b>	<b>4.866</b>	<b>381</b>	<b>15.128</b>	<b>2.023</b>	<b>3.384</b>	<b>897</b>	<b>4.619</b>	<b>31.298</b>
Massa-Carrara . . . . .	367	20	1.302	37	315	35	523	2.599
Lucca . . . . .	612	36	2.248	66	464	132	733	4.291
Pistoia . . . . .	381	16	1.157	29	240	111	238	2.172
Firenze . . . . .	1.713	120	3.423	463	1.179	80	1.602	8.480
Livorno . . . . .	502	117	1.342	150	215	209	681	3.216
Pisa . . . . .	607	40	1.585	86	322	137	466	3.243
Arezzo . . . . .	507	19	1.052	9	491	71	554	2.703
Siena . . . . .	364	22	998	56	242	66	404	2.152
Grosseto . . . . .	343	71	1.080	111	203	35	541	2.384
<b>TOSCANA . . . . .</b>	<b>5.396</b>	<b>461</b>	<b>14.187</b>	<b>1.007</b>	<b>3.671</b>	<b>876</b>	<b>5.642</b>	<b>31.240</b>

Segue TAV. 38 — Autorizzazioni per il commercio fisso al minuto per generi  
Situazioni al 31 dicembre 1979

Segue A — Alimentari

PROVINCIE REGIONI	Rivendite carni, pollami, salumi, uova	Prodotti ittici freschi e conservati	Pane, pasta, drogherie, salumerie, alimentari misti	Latterie	Orto- frutticoli freschi e conservati	Vini e olii (escluso le mescite)	Pasticceria fresca e conservata, gelati, dolciumi	Totale
Perugia . . . . .	853	36	2.359	8	554	48	306	4.164
Terni . . . . .	404	15	1.022	14	188	71	237	1.951
<b>UMBRIA . . . . .</b>	<b>1.257</b>	<b>51</b>	<b>3.381</b>	<b>22</b>	<b>742</b>	<b>119</b>	<b>543</b>	<b>6.115</b>
Pesaro e Urbino . . . . .	463	63	1.495	67	289	44	495	2.916
Ancona . . . . .	518	82	1.634	77	261	156	622	3.350
Macerata . . . . .	401	23	1.187	26	366	88	482	2.573
Ascoli Piceno . . . . .	433	40	1.480	32	336	74	454	2.849
<b>MARCHE . . . . .</b>	<b>1.815</b>	<b>208</b>	<b>5.796</b>	<b>202</b>	<b>1.252</b>	<b>362</b>	<b>2.053</b>	<b>11.688</b>
Viterbo . . . . .	387	37	1.214	94	317	61	368	2.478
Rieti . . . . .	358	17	838	25	195	29	203	1.665
Roma . . . . .	4.269	789	7.934	2.261	4.109	1.858	4.084	25.304
Latina . . . . .	544	88	1.904	115	510	325	406	3.892
Frosinone . . . . .	648	15	2.663	88	368	140	380	4.302
<b>LAZIO . . . . .</b>	<b>6.206</b>	<b>946</b>	<b>14.553</b>	<b>2.583</b>	<b>5.499</b>	<b>2.413</b>	<b>5.441</b>	<b>37.641</b>
L'Aquila . . . . .	671	28	2.002	75	356	114	463	3.709
Teramo . . . . .	401	105	1.346	51	274	152	345	2.674
Pescara . . . . .	412	63	1.350	23	411	67	510	2.836
Chieti . . . . .	544	92	1.924	67	322	91	427	3.467
<b>ABRUZZI . . . . .</b>	<b>2.028</b>	<b>288</b>	<b>6.622</b>	<b>216</b>	<b>1.363</b>	<b>424</b>	<b>1.745</b>	<b>12.686</b>
Isernia . . . . .	154	6	603	39	47	21	94	964
Campobasso . . . . .	330	63	1.387	28	120	40	186	2.154
<b>MOLISE . . . . .</b>	<b>484</b>	<b>69</b>	<b>1.990</b>	<b>67</b>	<b>167</b>	<b>61</b>	<b>280</b>	<b>3.118</b>
Caserta . . . . .	1.179	162	3.181	40	480	171	864	6.077
Benevento . . . . .	409	32	1.569	77	232	80	176	2.575
Napoli . . . . .	4.596	1.442	8.630	681	2.469	1.577	2.777	22.172
Avellino . . . . .	637	49	2.111	63	275	154	447	3.736
Salerno . . . . .	1.665	280	5.488	268	1.076	432	1.005	10.214
<b>CAMPANIA . . . . .</b>	<b>8.486</b>	<b>1.965</b>	<b>20.979</b>	<b>1.129</b>	<b>4.532</b>	<b>2.414</b>	<b>5.269</b>	<b>44.774</b>
Foggia . . . . .	831	70	2.595	53	261	109	478	4.397
Bari . . . . .	1.797	292	4.239	226	646	102	1.389	8.691
Taranto . . . . .	709	53	1.802	58	374	35	533	3.564
Brindisi . . . . .	540	120	1.393	79	282	70	415	2.899
Lecce . . . . .	982	218	3.141	36	516	73	849	5.815
<b>PUGLIA . . . . .</b>	<b>4.859</b>	<b>753</b>	<b>13.170</b>	<b>452</b>	<b>2.079</b>	<b>389</b>	<b>3.664</b>	<b>25.366</b>
Potenza . . . . .	602	81	2.263	123	272	57	466	3.864
Matera . . . . .	315	8	976	27	82	24	76	1.508
<b>BASILICATA . . . . .</b>	<b>917</b>	<b>89</b>	<b>3.239</b>	<b>150</b>	<b>354</b>	<b>81</b>	<b>542</b>	<b>5.372</b>
Cosenza . . . . .	1.062	133	4.526	103	970	204	476	7.474
Catanzaro . . . . .	1.125	172	3.964	71	1.197	154	581	7.264
Reggio di Calabria . . . . .	901	140	3.649	53	447	119	645	5.954
<b>CALABRIA . . . . .</b>	<b>3.088</b>	<b>445</b>	<b>12.139</b>	<b>227</b>	<b>2.614</b>	<b>477</b>	<b>1.702</b>	<b>20.692</b>
Trapani . . . . .	561	125	2.274	12	229	86	389	3.672
Palermo . . . . .	1.184	377	5.039	47	894	194	1.179	8.914
Messina . . . . .	993	320	3.965	28	411	133	836	6.686
Agrigento . . . . .	622	98	2.591	11	165	64	465	4.016
Caltanissetta . . . . .	424	25	1.130	11	159	76	229	2.054
Enna . . . . .	223	15	772	3	94	11	203	1.321
Catania . . . . .	1.087	241	3.742	196	530	76	760	6.632
Ragusa . . . . .	344	62	1.331	6	94	15	332	2.184
Siracusa . . . . .	477	117	1.523	13	221	121	348	2.820
<b>SICILIA . . . . .</b>	<b>5.915</b>	<b>1.380</b>	<b>22.367</b>	<b>327</b>	<b>2.797</b>	<b>776</b>	<b>4.737</b>	<b>38.299</b>
Sassari . . . . .	657	129	2.424	275	816	88	297	4.686
Nuoro . . . . .	533	83	1.798	104	228	38	198	2.982
Oristano . . . . .	321	57	1.024	79	109	35	70	1.695
Cagliari . . . . .	1.367	300	3.679	460	1.102	347	779	8.034
<b>SARDEGNA . . . . .</b>	<b>2.878</b>	<b>569</b>	<b>8.925</b>	<b>918</b>	<b>2.255</b>	<b>508</b>	<b>1.344</b>	<b>17.397</b>
<b>ITALIA . . . . .</b>	<b>71.656</b>	<b>9.621</b>	<b>222.301</b>	<b>18.063</b>	<b>47.696</b>	<b>16.846</b>	<b>53.301</b>	<b>439.484</b>

Segue Tav. 38 — Autorizzazioni per il commercio fisso al minuto per generi  
Situazione al 31 dicembre 1979

B — Tessuti e articoli di abbigliamento

PROVINCIE REGIONI	Articoli tessili per abbigliamento e arredamento (a)	Confezioni (escluso prodotti artigianato e alta moda)	Prodotti abbigliamento dell'artigianato e alta moda pellicce	Accessori abbiglia- mento, mercerie, filati (b)	Calzature, articoli in pelle e cuoio	TOTALE
Torino . . . . .	778	2.981	110	836	1.206	5.911
Vercelli . . . . .	412	508	44	251	224	1.439
Novara . . . . .	208	478	51	468	312	1.517
Cuneo . . . . .	284	377	70	456	346	1.533
Asti . . . . .	95	97	10	256	97	555
Alessandria . . . . .	263	410	82	430	285	1.470
<b>PIEMONTE . . . . .</b>	<b>2.040</b>	<b>4.851</b>	<b>367</b>	<b>2.697</b>	<b>2.470</b>	<b>12.425</b>
<b>VALLE D'AOSTA . . . . .</b>	<b>52</b>	<b>159</b>	<b>12</b>	<b>142</b>	<b>90</b>	<b>455</b>
Varese . . . . .	463	564	75	613	371	2.086
Como . . . . .	388	635	76	599	394	2.092
Sondrio . . . . .	231	183	24	119	118	675
Milano . . . . .	1.810	3.934	547	2.684	1.924	10.899
Bergamo . . . . .	446	772	101	506	561	2.386
Brescia . . . . .	675	1.127	139	661	657	3.259
Pavia . . . . .	284	362	93	482	313	1.534
Cremona . . . . .	151	232	102	178	178	841
Mantova . . . . .	249	349	67	393	237	1.295
<b>LOMBARDIA . . . . .</b>	<b>4.697</b>	<b>8.158</b>	<b>1.224</b>	<b>6.235</b>	<b>4.753</b>	<b>25.067</b>
Bolzano-Bozen . . . . .	268	447	131	197	375	1.418
Trento . . . . .	208	369	44	245	299	1.165
<b>TRENTINO-ALTO ADIGE . . . . .</b>	<b>476</b>	<b>816</b>	<b>175</b>	<b>442</b>	<b>674</b>	<b>2.583</b>
Verona . . . . .	533	713	71	470	471	2.258
Vicenza . . . . .	427	614	62	492	450	2.045
Belluno . . . . .	181	239	45	195	165	825
Treviso . . . . .	381	554	77	439	404	1.855
Venezia . . . . .	208	790	656	366	571	2.591
Padova . . . . .	506	744	118	906	555	2.829
Rovigo . . . . .	160	150	39	180	139	668
<b>VENETO . . . . .</b>	<b>2.396</b>	<b>3.804</b>	<b>1.068</b>	<b>3.048</b>	<b>2.755</b>	<b>13.071</b>
Pordenone . . . . .	125	231	21	129	139	645
Udine . . . . .	289	506	48	523	414	1.780
Gorizia . . . . .	92	182	49	144	97	564
Trieste . . . . .	134	429	50	239	214	1.066
<b>FRIULI-VENEZIA GIULIA . . . . .</b>	<b>640</b>	<b>1.348</b>	<b>168</b>	<b>1.035</b>	<b>864</b>	<b>4.055</b>
Imperia . . . . .	93	270	32	195	189	779
Savona . . . . .	138	477	35	280	240	1.170
Genova . . . . .	657	1.381	90	204	675	3.007
La Spezia . . . . .	93	425	131	80	122	851
<b>LIGURIA . . . . .</b>	<b>981</b>	<b>2.553</b>	<b>288</b>	<b>759</b>	<b>1.226</b>	<b>5.807</b>
Piacenza . . . . .	125	229	37	371	137	899
Parma . . . . .	189	317	59	439	277	1.281
Reggio nell'Emilia . . . . .	158	299	45	359	194	1.055
Modena . . . . .	236	714	33	405	317	1.705
Bologna . . . . .	273	1.553	17	372	577	2.792
Ferrara . . . . .	132	436	19	443	241	1.271
Ravenna . . . . .	211	437	48	293	220	1.209
Forlì . . . . .	458	1.154	52	539	640	2.843
<b>EMILIA-ROMAGNA . . . . .</b>	<b>1.782</b>	<b>5.139</b>	<b>310</b>	<b>3.221</b>	<b>2.603</b>	<b>13.055</b>
Massa-Carrara . . . . .	81	252	34	158	127	652
Lucca . . . . .	258	589	83	305	329	1.564
Pistoia . . . . .	242	329	54	248	178	1.051
Firenze . . . . .	305	673	1.501	301	795	3.575
Livorno . . . . .	145	432	26	233	225	1.111
Pisa . . . . .	241	387	64	441	205	1.338
Arezzo . . . . .	232	310	49	296	231	1.118
Siena . . . . .	167	322	34	247	156	926
Grosseto . . . . .	129	329	18	160	182	818
<b>TOSCANA . . . . .</b>	<b>1.800</b>	<b>3.623</b>	<b>1.863</b>	<b>2.439</b>	<b>2.428</b>	<b>12.153</b>

(a) Compreso biancheria per la casa. — (b) Compreso biancheria personale.

Segue Tav. 38 — Autorizzazioni per il commercio fisso al minuto per generi  
Situazioni al 31 dicembre 1979

Segue B — Tessuti e articoli di abbigliamento

PROVINCIE REGIONI	Articoli tessili per abbigliamento e arredamento (a)	Confezioni (escluso prodotti artigianato e alta moda)	Prodotti abbigliamento dell'artigianato e alta moda, pellicce	Accessori abbiglia- mento, merceria, filati (b)	Calzature, articoli in pelle e cuoio	TOTALE
Perugia . . . . .	382	506	178	333	341	1.740
Terni . . . . .	146	147	105	115	111	624
UMBRIA . . . . .	528	653	283	448	452	2.364
Pesaro e Urbino . . . . .	209	368	50	252	220	1.099
Ancona . . . . .	166	477	26	407	200	1.276
Macerata . . . . .	168	246	60	278	179	931
Ascoli Piceno . . . . .	278	343	64	302	197	1.184
MARCHE . . . . .	821	1.434	200	1.239	796	4.490
Viterbo . . . . .	178	272	24	158	163	795
Rieti . . . . .	108	148	9	70	73	408
Roma . . . . .	1.696	3.253	702	2.531	1.696	9.878
Latina . . . . .	271	500	39	238	299	1.347
Frosinone . . . . .	566	349	31	397	336	1.679
LAZIO . . . . .	2.819	4.522	805	3.394	2.567	14.107
L'Aquila . . . . .	194	386	47	203	214	1.044
Teramo . . . . .	252	361	18	202	263	1.096
Pescara . . . . .	247	515	17	155	215	1.149
Chieti . . . . .	302	316	75	246	291	1.230
ABRUZZI . . . . .	995	1.578	157	806	983	4.519
Isernia . . . . .	59	83	4	47	70	263
Campobasso . . . . .	214	237	23	113	143	730
MOLISE . . . . .	273	320	27	160	213	993
Caserta . . . . .	687	593	83	749	392	2.504
Benevento . . . . .	205	77	50	101	166	599
Napoli . . . . .	2.218	3.148	1.497	3.645	2.406	12.914
Avellino . . . . .	383	252	69	354	255	1.313
Salerno . . . . .	1.066	1.077	242	980	809	4.174
CAMPANIA . . . . .	4.559	5.147	1.941	5.829	4.028	21.504
Foggia . . . . .	475	591	109	565	357	2.097
Bari . . . . .	738	1.519	181	1.036	418	3.892
Taranto . . . . .	326	543	103	550	237	1.759
Brindisi . . . . .	177	360	98	322	198	1.155
Lecce . . . . .	468	613	80	634	325	2.120
PUGLIA . . . . .	2.184	3.626	571	3.107	1.535	11.023
Potenza . . . . .	355	330	41	263	295	1.284
Matera . . . . .	116	219	11	123	126	595
BASILICATA . . . . .	471	549	52	386	421	1.879
Cosenza . . . . .	701	653	240	562	595	2.751
Catanzaro . . . . .	602	740	92	478	504	2.416
Reggio di Calabria . . . . .	377	622	148	314	416	1.877
CALABRIA . . . . .	1.680	2.015	480	1.354	1.515	7.044
Trapani . . . . .	417	505	118	284	303	1.627
Palermo . . . . .	699	1.237	138	549	799	3.412
Messina . . . . .	623	533	128	508	438	2.230
Agrigento . . . . .	395	457	60	348	235	1.495
Caltanissetta . . . . .	346	214	32	203	194	989
Enna . . . . .	190	111	44	148	160	653
Catania . . . . .	584	806	165	724	422	2.701
Ragusa . . . . .	172	397	78	118	180	945
Siracusa . . . . .	321	501	20	199	313	1.354
SICILIA . . . . .	3.737	4.761	783	3.081	3.044	15.406
Sassari . . . . .	312	473	46	237	285	1.353
Nuoro . . . . .	217	217	24	114	164	736
Oristano . . . . .	94	98	6	57	61	316
Cagliari . . . . .	514	514	181	455	456	2.120
SARDEGNA . . . . .	1.137	1.302	257	863	966	4.525
ITALIA . . . . .	34.068	56.358	11.031	40.685	34.383	176.525

(a) e (b) Cfr. corrispondenti note a pag. precedente.

Segue Tav. 38 — Autorizzazioni per il commercio fisso al minuto per generi  
Situazione al 31 dicembre 1979

C — Mobili, apparecchi e materiali per la casa

PROVINCIE REGIONI	Mobili anche in vimini, canne, giunchi	Oggetti d'arte, vendite asta, numismatica, filatelica (a)	Casalinghi, ceramiche, vetrerie, cristallerie	Ferramenta, vernici, colori, carte parati	Elettro- domestici, tele-radio, materiale elettrico	TOTALE
Torino . . . . .	1.192	294	961	1.067	1.143	4.657
Vercelli . . . . .	214	25	149	181	298	867
Novara . . . . .	242	95	260	258	371	1.226
Cuneo . . . . .	374	96	287	323	424	1.504
Asti . . . . .	137	18	101	125	149	530
Alessandria . . . . .	327	44	215	238	352	1.176
<b>PIEMONTE . . . . .</b>	<b>2.486</b>	<b>572</b>	<b>1.973</b>	<b>2.192</b>	<b>2.737</b>	<b>9.960</b>
<b>VALLE D'AOSTA . . . . .</b>	<b>62</b>	<b>42</b>	<b>52</b>	<b>91</b>	<b>75</b>	<b>322</b>
Varese . . . . .	394	93	271	235	481	1.524
Como . . . . .	432	55	302	341	612	1.742
Sondrio . . . . .	115	10	70	96	157	448
Milano . . . . .	2.486	699	1.512	1.476	2.538	8.711
Bergamo . . . . .	509	70	366	409	558	1.912
Brescia . . . . .	500	101	500	444	732	2.277
Pavia . . . . .	306	31	223	276	411	1.247
Cremona . . . . .	176	16	126	191	214	723
Mantova . . . . .	232	10	149	193	338	922
<b>LOMBARDIA . . . . .</b>	<b>5.150</b>	<b>1.085</b>	<b>3.519</b>	<b>3.711</b>	<b>6.041</b>	<b>19.506</b>
Bolzano-Bozen . . . . .	230	152	172	187	276	1.017
Trento . . . . .	225	81	123	187	364	980
<b>TRENTINO-ALTO ADIGE . . . . .</b>	<b>455</b>	<b>233</b>	<b>295</b>	<b>374</b>	<b>640</b>	<b>1.997</b>
Verona . . . . .	586	67	486	341	352	1.832
Vicenza . . . . .	562	60	281	412	465	1.780
Belluno . . . . .	136	59	122	118	224	659
Treviso . . . . .	410	90	257	271	465	1.493
Venezia . . . . .	368	121	272	244	582	1.552
Padova . . . . .	410	118	355	327	542	1.752
Rovigo . . . . .	144	7	76	145	188	560
<b>VENETO . . . . .</b>	<b>2.616</b>	<b>522</b>	<b>1.849</b>	<b>1.858</b>	<b>2.798</b>	<b>9.643</b>
Pordenone . . . . .	140	19	114	118	176	569
Udine . . . . .	293	67	239	258	423	1.280
Gorizia . . . . .	55	20	93	118	158	444
Trieste . . . . .	102	32	108	128	177	547
<b>FRIULI-VENEZIA GIULIA . . . . .</b>	<b>590</b>	<b>138</b>	<b>554</b>	<b>622</b>	<b>936</b>	<b>2.840</b>
Imperia . . . . .	161	31	180	120	191	683
Savona . . . . .	140	54	159	137	212	702
Genova . . . . .	552	137	278	487	589	2.043
La Spezia . . . . .	84	11	131	106	154	486
<b>LIGURIA . . . . .</b>	<b>937</b>	<b>233</b>	<b>748</b>	<b>850</b>	<b>1.146</b>	<b>3.914</b>
Piacenza . . . . .	190	29	137	193	189	738
Parma . . . . .	228	62	219	235	328	1.072
Reggio nell'Emilia . . . . .	177	46	141	216	293	873
Modena . . . . .	307	81	354	293	271	1.306
Bologna . . . . .	1.035	141	160	196	233	1.765
Ferrara . . . . .	159	36	107	187	263	752
Ravenna . . . . .	178	64	201	323	313	1.079
Forlì . . . . .	253	157	364	318	458	1.550
<b>EMILIA-ROMAGNA . . . . .</b>	<b>2.527</b>	<b>616</b>	<b>1.683</b>	<b>1.961</b>	<b>2.348</b>	<b>9.135</b>
Massa-Carrara . . . . .	103	25	122	101	177	528
Lucca . . . . .	257	52	199	178	272	958
Pistoia . . . . .	170	42	148	127	232	719
Firenze . . . . .	994	288	718	311	459	2.770
Livorno . . . . .	125	48	177	319	214	883
Pisa . . . . .	246	34	212	195	268	955
Arezzo . . . . .	258	52	163	193	180	846
Siena . . . . .	170	53	172	150	246	791
Grosseto . . . . .	163	30	140	151	176	660
<b>TOSCANA . . . . .</b>	<b>2.486</b>	<b>624</b>	<b>2.051</b>	<b>1.725</b>	<b>2.224</b>	<b>9.110</b>

(a) Compreso artigianato artistico, arredi sacri e articoli religiosi.

Segue Tav. 38 — Autorizzazioni per il commercio fisso al minuto per generi  
Situazione al 31 dicembre 1979

Segue C — Mobili, apparecchi e materiali per la casa

PROVINCIE REGIONI	Mobili anche in vimini, canne, giunchi	Oggetti d'arte, vendite asta, numismatica, filatelica (a)	Casalinghi, ceramiche, vetrerie, cristallerie	Ferramenta, vernici, colori, carte parati	Elettro- domestici, tele-radio, materiale elettrico	TOTALE
Perugia . . . . .	290	209	294	297	404	1.494
Terni . . . . .	93	17	117	89	135	451
<b>UMBRIA . . . . .</b>	<b>383</b>	<b>226</b>	<b>411</b>	<b>386</b>	<b>539</b>	<b>1.945</b>
Pesaro e Urbino . . . . .	195	82	133	202	272	884
Ancona . . . . .	223	41	153	225	343	985
Macerata . . . . .	180	37	122	151	253	743
Ascoli Piceno . . . . .	172	31	178	184	323	888
<b>MARCHE . . . . .</b>	<b>770</b>	<b>191</b>	<b>586</b>	<b>762</b>	<b>1.191</b>	<b>3.500</b>
Viterbo . . . . .	137	14	167	184	240	742
Rieti . . . . .	70	10	80	87	92	339
Roma . . . . .	1.725	179	2.030	1.813	1.794	7.541
Latina . . . . .	216	15	141	215	284	871
Frosinone . . . . .	229	18	189	317	363	1.116
<b>LAZIO . . . . .</b>	<b>2.377</b>	<b>236</b>	<b>2.607</b>	<b>2.616</b>	<b>2.773</b>	<b>10.609</b>
L'Aquila . . . . .	118	17	185	172	239	731
Teramo . . . . .	182	34	268	159	211	854
Pescara . . . . .	344	25	135	176	136	816
Chieti . . . . .	280	29	256	282	373	1.220
<b>ABRUZZI . . . . .</b>	<b>924</b>	<b>105</b>	<b>844</b>	<b>789</b>	<b>959</b>	<b>3.621</b>
Isernia . . . . .	36	8	36	83	64	227
Campobasso . . . . .	104	11	100	169	197	581
<b>MOLISE . . . . .</b>	<b>140</b>	<b>19</b>	<b>136</b>	<b>252</b>	<b>261</b>	<b>808</b>
Caserta . . . . .	327	18	286	401	433	1.445
Benevento . . . . .	111	4	85	154	198	552
Napoli . . . . .	1.210	365	1.305	1.109	1.455	5.444
Avellino . . . . .	191	22	165	275	299	952
Salerno . . . . .	559	79	623	628	847	2.736
<b>CAMPANIA . . . . .</b>	<b>2.398</b>	<b>488</b>	<b>2.444</b>	<b>2.567</b>	<b>3.232</b>	<b>11.129</b>
Foggia . . . . .	292	8	230	316	484	1.330
Bari . . . . .	683	36	459	528	1.110	2.816
Taranto . . . . .	351	11	316	269	373	1.320
Brindisi . . . . .	121	10	193	210	313	847
Lecce . . . . .	323	22	341	472	644	1.802
<b>PUGLIA . . . . .</b>	<b>1.770</b>	<b>87</b>	<b>1.539</b>	<b>1.795</b>	<b>2.924</b>	<b>8.115</b>
Potenza . . . . .	229	24	177	348	306	1.084
Matera . . . . .	79	33	95	134	168	509
<b>BASILICATA . . . . .</b>	<b>308</b>	<b>57</b>	<b>272</b>	<b>482</b>	<b>474</b>	<b>1.593</b>
Cosenza . . . . .	425	39	340	580	579	1.963
Catanzaro . . . . .	404	38	329	591	654	2.016
Reggio di Calabria . . . . .	210	6	142	281	587	1.226
<b>CALABRIA . . . . .</b>	<b>1.039</b>	<b>83</b>	<b>811</b>	<b>1.452</b>	<b>1.820</b>	<b>5.205</b>
Trapani . . . . .	238	10	224	189	230	891
Palermo . . . . .	568	15	521	417	674	2.195
Messina . . . . .	337	45	313	416	431	1.542
Agrigento . . . . .	316	9	223	268	281	1.097
Caltanissetta . . . . .	131	9	105	144	208	597
Enna . . . . .	86	2	56	137	133	414
Catania . . . . .	381	34	401	385	585	1.786
Ragusa . . . . .	148	5	100	128	215	596
Siracusa . . . . .	164	15	154	186	373	892
<b>SICILIA . . . . .</b>	<b>2.369</b>	<b>144</b>	<b>2.097</b>	<b>2.270</b>	<b>3.130</b>	<b>10.010</b>
Sassari . . . . .	276	72	224	228	350	1.150
Nuoro . . . . .	225	14	141	185	196	761
Oristano . . . . .	95	11	86	100	187	479
Cagliari . . . . .	468	44	362	545	688	2.107
<b>SARDEGNA . . . . .</b>	<b>1.064</b>	<b>141</b>	<b>813</b>	<b>1.058</b>	<b>1.421</b>	<b>4.497</b>
<b>ITALIA . . . . .</b>	<b>30.851</b>	<b>5.842</b>	<b>25.284</b>	<b>27.813</b>	<b>37.669</b>	<b>127.459</b>

(a) Cfr. nota a pag. precedente.

Segue Tav. 38 — Autorizzazioni per il commercio fisso al minuto per generi  
Situazione al 31 dicembre 1979

## D — Prodotti e articoli vari

PROVINCIE REGIONI	Auto- moto- cicli, moto- nautica, relativi accessori e ricambi	Mac- chine per agricol- tura, indu- stria, com- mercio e arti- giano (a)	Stru- menti e appa- recchi sani- tari, orto- pedici, chi- rurgici	Profu- merie, bigiot- terie, articoli per fuma- tori	Mac- chine, attrez- zature e mobi- li per ufficio	Libre- rie, carto- lerie	Ri- vendite e chio- schi giornali e riviste	Ottica, fotog- rafia e stru- menti da preci- sione	Gioiel- lerie, oref- erie, argen- terie, oro- logerie	Fiori, piante e se- menti da giardi- no	Se- menti, con- cimi e pro- dotti utili all'agri- cultura	Gio- cattoli e articoli per l'in- fanzia	Altri pro- dotti e articoli vari	TOTALE
Torino . . . . .	1.813	474	194	1.354	126	849	634	590	547	601	360	213	2.551	10.306
Vercelli . . . . .	346	104	58	281	43	153	112	97	110	100	90	81	800	2.375
Novara . . . . .	570	97	85	349	36	246	131	141	129	147	91	101	809	2.732
Cuneo . . . . .	540	229	79	297	69	243	149	124	149	173	385	121	797	3.355
Asti . . . . .	172	90	32	119	15	75	41	34	41	56	159	18	156	1.008
Alessandria . . . . .	495	148	113	333	54	236	83	134	154	103	227	87	629	2.796
<b>PIEMONTE . . . . .</b>	<b>3.936</b>	<b>1.142</b>	<b>561</b>	<b>2.733</b>	<b>343</b>	<b>1.802</b>	<b>1.150</b>	<b>1.120</b>	<b>1.130</b>	<b>1.180</b>	<b>1.312</b>	<b>621</b>	<b>5.542</b>	<b>22.572</b>
<b>VALLE D'AOSTA . . . . .</b>	<b>129</b>	<b>54</b>	<b>13</b>	<b>95</b>	<b>7</b>	<b>109</b>	<b>48</b>	<b>38</b>	<b>36</b>	<b>27</b>	<b>12</b>	<b>44</b>	<b>159</b>	<b>771</b>
Varese . . . . .	584	140	127	403	84	378	202	152	200	243	107	184	881	3.685
Como . . . . .	529	112	111	408	76	411	141	186	194	193	65	118	870	3.414
Sondrio . . . . .	135	22	31	73	13	91	48	44	44	42	36	42	196	817
Milano . . . . .	2.637	781	508	3.165	179	2.226	478	1.001	1.286	953	131	341	4.211	17.897
Bergamo . . . . .	557	84	85	397	44	380	187	260	273	225	66	191	734	3.483
Brescia . . . . .	820	265	104	700	55	451	303	235	328	313	221	142	1.350	5.287
Pavia . . . . .	448	144	55	331	26	250	133	92	141	164	158	58	648	2.648
Cremona . . . . .	362	154	58	222	38	153	101	80	96	107	86	42	271	1.770
Mantova . . . . .	360	172	64	298	60	160	110	89	113	131	270	118	529	2.474
<b>LOMBARDIA . . . . .</b>	<b>6.432</b>	<b>1.874</b>	<b>1.143</b>	<b>5.997</b>	<b>575</b>	<b>4.500</b>	<b>1.703</b>	<b>2.139</b>	<b>2.675</b>	<b>2.371</b>	<b>1.140</b>	<b>1.236</b>	<b>9.690</b>	<b>41.475</b>
Bolzano-Bozen . . . . .	278	106	70	252	56	145	129	91	147	101	110	63	396	1.944
Trento . . . . .	383	178	71	214	47	190	240	137	122	110	91	88	455	2.326
<b>TRENTINO-A.A. . . . .</b>	<b>661</b>	<b>284</b>	<b>141</b>	<b>466</b>	<b>103</b>	<b>335</b>	<b>369</b>	<b>228</b>	<b>269</b>	<b>211</b>	<b>201</b>	<b>151</b>	<b>851</b>	<b>4.270</b>
Verona . . . . .	469	194	70	548	35	258	111	180	155	196	230	116	849	3.411
Vicenza . . . . .	581	169	119	519	40	281	124	185	226	196	235	154	719	3.548
Belluno . . . . .	162	34	42	162	32	103	105	87	62	78	46	74	315	1.302
Treviso . . . . .	672	187	82	387	48	242	144	162	199	205	298	105	1.025	3.756
Venezia . . . . .	642	261	96	706	43	342	318	264	362	347	172	278	1.190	5.021
Padova . . . . .	457	123	88	376	90	340	168	165	282	230	373	130	838	3.660
Rovigo . . . . .	178	52	67	121	17	110	61	54	69	63	100	44	412	1.348
<b>VENETO . . . . .</b>	<b>3.161</b>	<b>1.020</b>	<b>564</b>	<b>2.819</b>	<b>305</b>	<b>1.676</b>	<b>1.031</b>	<b>1.097</b>	<b>1.355</b>	<b>1.315</b>	<b>1.454</b>	<b>901</b>	<b>5.348</b>	<b>22.046</b>
Pordenone . . . . .	245	108	28	150	22	111	66	89	69	98	111	34	314	1.445
Udine . . . . .	455	206	55	331	44	206	147	138	142	174	245	155	963	3.261
Gorizia . . . . .	151	38	23	64	14	89	104	47	53	75	47	44	117	866
Trieste . . . . .	205	87	11	77	22	95	60	81	138	98	34	18	242	1.168
<b>FRIULI-V. G. . . . .</b>	<b>1.056</b>	<b>439</b>	<b>117</b>	<b>622</b>	<b>102</b>	<b>501</b>	<b>377</b>	<b>355</b>	<b>402</b>	<b>445</b>	<b>437</b>	<b>251</b>	<b>1.636</b>	<b>6.740</b>
Imperia . . . . .	188	53	46	218	27	104	97	85	114	64	98	108	296	1.500
Savona . . . . .	224	110	64	316	33	177	98	122	140	93	79	88	419	1.963
Genova . . . . .	538	207	107	510	17	492	103	321	369	262	27	128	946	4.027
La Spezia . . . . .	133	77	30	192	20	122	39	62	88	65	49	75	351	1.303
<b>LIGURIA . . . . .</b>	<b>1.083</b>	<b>447</b>	<b>249</b>	<b>1.236</b>	<b>97</b>	<b>895</b>	<b>337</b>	<b>590</b>	<b>711</b>	<b>484</b>	<b>253</b>	<b>399</b>	<b>2.012</b>	<b>8.793</b>
Piacenza . . . . .	283	102	65	120	27	135	86	69	88	58	91	31	292	1.447
Parma . . . . .	294	153	69	263	49	220	129	85	145	99	150	97	610	2.363
Reggio nell'Emilia . . . . .	412	140	87	289	31	197	134	106	154	110	176	63	441	2.340
Modena . . . . .	582	272	79	400	23	269	162	148	173	151	208	124	1.222	3.813
Bologna . . . . .	659	565	85	474	32	639	122	276	314	246	205	54	1.075	4.746
Ferrara . . . . .	402	93	79	268	25	158	128	104	124	103	128	72	573	2.257
Ravenna . . . . .	316	112	79	301	43	206	100	115	122	94	240	162	746	2.636
Forlì . . . . .	598	237	161	651	41	384	363	294	262	140	326	207	1.291	4.955
<b>EMILIA-ROMAGNA . . . . .</b>	<b>3.546</b>	<b>1.674</b>	<b>704</b>	<b>2.766</b>	<b>271</b>	<b>2.208</b>	<b>1.224</b>	<b>1.197</b>	<b>1.382</b>	<b>1.001</b>	<b>1.524</b>	<b>810</b>	<b>6.250</b>	<b>24.557</b>
Massa-Carrara . . . . .	188	62	10	86	7	113	93	38	63	82	57	37	360	1.196
Lucca . . . . .	297	104	43	297	53	305	96	118	126	78	104	161	691	2.473
Pistoia . . . . .	171	51	43	179	39	148	105	63	88	61	84	60	318	1.410
Firenze . . . . .	1.079	247	256	609	98	827	184	367	497	322	102	127	1.108	5.823
Livorno . . . . .	352	148	94	244	30	204	116	87	140	94	53	82	348	1.992
Pisa . . . . .	283	78	48	234	46	218	87	88	112	91	150	73	761	2.269
Arezzo . . . . .	382	130	74	250	56	156	100	91	141	71	167	58	241	1.897
Siena . . . . .	236	89	56	240	12	122	74	66	106	76	109	58	423	1.667
Grosseto . . . . .	271	94	71	201	5	127	70	97	126	121	145	95	342	1.765
<b>TOSCANA . . . . .</b>	<b>3.239</b>	<b>1.003</b>	<b>695</b>	<b>2.340</b>	<b>346</b>	<b>2.220</b>	<b>925</b>	<b>1.015</b>	<b>1.399</b>	<b>996</b>	<b>971</b>	<b>751</b>	<b>4.592</b>	<b>20.492</b>

(a) Compreso anche attrezzi e articoli tecnici.

Segue Tav. 38 — Autorizzazioni per il commercio fisso al minuto per generi  
Situazione al 31 dicembre 1979

Segue D — Prodotti e articoli vari

PROVINCIE REGIONI	Auto- motocicli, moto- nautica, relativi accessori e ricambi	Macchine per agricol- tura, indus- tria, com- mercio e arti- giano (a)	Stru- menti e appa- recchi sanitari, orto- pedici, chir- urgici	Profu- merie, bigiot- terie, articoli per fuma- tori	Mac- chine, attrez- zature e mobili per ufficio	Librerie, carto- lerie	Ri- vendite e chio- schi giornali e riviste	Ottica, foto- grafia e stru- menti preci- sione	Gioiel- lerie, orefi- cerie, argen- terie, orolo- gerie	Fiori, piante e se- menti da giar- dino	Se- menti, con- cimi e pro- dotti utili all'agri- coltura	Gio- cattoli e articoli per l'in- fanzia	Altri pro- dotti e articoli vari	TOTALE
Perugia . . . . .	450	123	86	337	70	294	148	128	214	202	257	211	768	3.288
Terni . . . . .	192	78	34	147	38	91	76	60	86	96	110	48	263	1.319
<b>UMBRIA . . . . .</b>	<b>642</b>	<b>201</b>	<b>120</b>	<b>484</b>	<b>108</b>	<b>385</b>	<b>224</b>	<b>188</b>	<b>300</b>	<b>298</b>	<b>367</b>	<b>259</b>	<b>1.031</b>	<b>4.607</b>
Pesaro e Urbino . . . . .	286	102	62	233	19	143	67	110	108	78	111	64	574	1.957
Ancona . . . . .	279	99	97	169	51	155	117	102	127	88	146	62	898	2.390
Macerata . . . . .	281	100	36	231	33	151	68	91	104	66	180	85	368	1.794
Ascoli Piceno . . . . .	284	122	58	239	39	197	110	114	126	85	186	104	412	2.076
<b>MARCHE . . . . .</b>	<b>1.130</b>	<b>423</b>	<b>253</b>	<b>872</b>	<b>142</b>	<b>646</b>	<b>362</b>	<b>417</b>	<b>465</b>	<b>317</b>	<b>623</b>	<b>315</b>	<b>2.252</b>	<b>8.217</b>
Viterbo . . . . .	230	149	40	165	13	133	73	65	91	76	173	57	231	1.496
Rieti . . . . .	54	35	8	87	8	52	38	26	36	33	60	43	208	688
Roma . . . . .	3.322	320	272	1.866	278	2.300	950	880	1.209	695	412	328	2.073	14.805
Latina . . . . .	263	74	48	177	21	162	84	78	136	72	122	64	366	1.667
Frosinone . . . . .	273	113	61	216	57	213	100	103	392	87	146	104	466	2.331
<b>LAZIO . . . . .</b>	<b>4.142</b>	<b>691</b>	<b>429</b>	<b>2.511</b>	<b>377</b>	<b>2.860</b>	<b>1.245</b>	<b>1.152</b>	<b>1.864</b>	<b>963</b>	<b>913</b>	<b>596</b>	<b>3.344</b>	<b>21.087</b>
L'Aquila . . . . .	220	78	21	184	13	130	93	73	107	71	156	65	558	1.769
Teramo . . . . .	177	127	50	185	46	130	54	74	90	89	122	83	203	1.430
Pescara . . . . .	201	104	76	179	30	120	38	75	102	109	78	59	417	1.588
Chieti . . . . .	272	110	60	225	34	174	87	111	133	95	259	122	401	2.083
<b>ABRUZZI . . . . .</b>	<b>870</b>	<b>419</b>	<b>207</b>	<b>773</b>	<b>123</b>	<b>554</b>	<b>272</b>	<b>333</b>	<b>432</b>	<b>364</b>	<b>615</b>	<b>329</b>	<b>1.579</b>	<b>6.870</b>
Isernia . . . . .	82	20	13	40	8	38	18	15	24	12	29	13	35	347
Campobasso . . . . .	137	70	25	120	22	81	46	35	85	50	94	58	265	1.088
<b>MOLISE . . . . .</b>	<b>219</b>	<b>90</b>	<b>38</b>	<b>160</b>	<b>30</b>	<b>119</b>	<b>64</b>	<b>50</b>	<b>109</b>	<b>62</b>	<b>123</b>	<b>71</b>	<b>300</b>	<b>1.435</b>
Caserta . . . . .	337	147	30	298	44	281	135	109	148	125	236	167	598	2.655
Benevento . . . . .	86	45	16	88	10	99	63	53	81	45	118	62	158	924
Napoli . . . . .	879	233	338	1.110	287	1.256	609	500	880	722	305	565	1.465	9.149
Avellino . . . . .	138	67	25	177	39	160	77	75	109	98	141	157	264	1.527
Salerno . . . . .	554	214	147	467	95	595	334	230	324	291	372	337	651	4.611
<b>CAMPANIA . . . . .</b>	<b>1.994</b>	<b>706</b>	<b>556</b>	<b>2.140</b>	<b>475</b>	<b>2.391</b>	<b>1.218</b>	<b>967</b>	<b>1.542</b>	<b>1.281</b>	<b>1.172</b>	<b>1.288</b>	<b>3.136</b>	<b>18.866</b>
Foggia . . . . .	214	158	57	286	52	188	79	119	182	90	157	112	600	2.294
Bari . . . . .	638	263	203	700	138	381	320	258	423	226	210	108	594	4.462
Taranto . . . . .	274	130	109	324	29	232	76	105	155	112	113	97	409	2.165
Brindisi . . . . .	253	81	33	179	33	154	66	85	105	89	112	68	328	1.586
Lecce . . . . .	360	162	53	368	39	301	180	134	208	185	267	171	463	2.891
<b>PUGLIA . . . . .</b>	<b>1.739</b>	<b>794</b>	<b>455</b>	<b>1.857</b>	<b>291</b>	<b>1.256</b>	<b>721</b>	<b>701</b>	<b>1.073</b>	<b>702</b>	<b>859</b>	<b>556</b>	<b>2.394</b>	<b>13.398</b>
Potenza . . . . .	189	94	39	165	38	175	76	63	141	53	133	80	295	1.541
Matera . . . . .	138	56	12	92	9	68	46	43	92	23	63	48	178	868
<b>BASILICATA . . . . .</b>	<b>327</b>	<b>150</b>	<b>51</b>	<b>257</b>	<b>47</b>	<b>243</b>	<b>122</b>	<b>106</b>	<b>233</b>	<b>76</b>	<b>196</b>	<b>128</b>	<b>473</b>	<b>2.409</b>
Cosenza . . . . .	420	129	66	244	77	350	145	113	240	117	202	131	563	2.797
Catanzaro . . . . .	442	120	65	276	91	397	102	95	211	100	232	98	462	2.691
Reggio di Calabria . . . . .	235	56	17	149	28	188	80	75	107	84	96	58	1.183	2.356
<b>CALABRIA . . . . .</b>	<b>1.097</b>	<b>305</b>	<b>148</b>	<b>669</b>	<b>196</b>	<b>935</b>	<b>327</b>	<b>283</b>	<b>558</b>	<b>301</b>	<b>530</b>	<b>287</b>	<b>2.208</b>	<b>7.844</b>
Trapani . . . . .	211	87	43	230	33	142	118	82	155	113	139	142	363	1.858
Palermo . . . . .	290	169	176	427	145	298	77	209	254	183	196	249	465	3.138
Messina . . . . .	315	118	67	394	36	304	103	103	273	151	79	123	511	2.577
Agrigento . . . . .	194	102	37	147	23	124	57	66	154	85	102	98	583	1.772
Caltanissetta . . . . .	105	51	32	108	25	82	35	26	69	42	53	53	152	833
Enna . . . . .	83	38	32	90	9	75	24	28	64	40	35	37	173	728
Catania . . . . .	449	233	146	403	115	316	140	83	142	196	217	201	876	3.517
Ragusa . . . . .	186	94	18	124	12	98	52	48	97	49	100	51	664	1.593
Siracusa . . . . .	161	80	27	250	16	120	112	90	150	80	57	87	749	1.979
<b>SICILIA . . . . .</b>	<b>1.994</b>	<b>972</b>	<b>578</b>	<b>2.173</b>	<b>414</b>	<b>1.559</b>	<b>718</b>	<b>735</b>	<b>1.358</b>	<b>939</b>	<b>978</b>	<b>1.041</b>	<b>4.536</b>	<b>17.995</b>
Sassari . . . . .	266	70	34	202	32	171	129	72	171	98	110	107	693	2.155
Nuoro . . . . .	146	50	16	93	23	107	92	54	74	42	109	42	323	1.171
Oristano . . . . .	78	28	18	43	21	64	35	20	35	33	55	18	129	577
Cagliari . . . . .	436	119	122	364	98	181	161	163	234	138	154	119	704	3.013
<b>SARDEGNA . . . . .</b>	<b>926</b>	<b>267</b>	<b>190</b>	<b>722</b>	<b>174</b>	<b>523</b>	<b>417</b>	<b>309</b>	<b>514</b>	<b>311</b>	<b>428</b>	<b>286</b>	<b>1.849</b>	<b>6.916</b>
<b>ITALIA . . . . .</b>	<b>38.323</b>	<b>12.955</b>	<b>7.212</b>	<b>31.692</b>	<b>4.526</b>	<b>25.717</b>	<b>12.854</b>	<b>13.020</b>	<b>17.807</b>	<b>13.644</b>	<b>14.108</b>	<b>10.320</b>	<b>59.182</b>	<b>261.360</b>

(a) Cfr. nota a pag. precedente.



## TAV. 39 — Autorizzazioni per il commercio fisso al minuto per tipo di comuni

Situazione al 31 dicembre 1979

GENERI CONTEMPLATI DALL'AUTORIZZAZIONE	CAPOLUOGHI DI PROVINCIA	ALTRI COMUNI	TOTALE
<b>ALIMENTARI . . . . .</b>	<b>134.792</b>	<b>304.692</b>	<b>439.484</b>
Carni e frattaglie fresche, pollami, salumi, uova . .	20.221	46.692	66.913
Carni e frattaglie congelate, uova . . . . .	602	934	1.536
Carni e frattaglie equine fresche e comunque con- servate . . . . .	1.191	2.016	3.207
Prodotti ittici, freschi e conservati . . . . .	4.039	5.582	9.621
Alimentari misti (pane, pasta, drogherie, salumerie rosticcerie) . . . . .	56.352	165.949	222.301
Latterie (senza licenza di P.S.) . . . . .	9.514	8.549	18.063
Ortofrutticoli freschi e conservati . . . . .	17.979	29.717	47.696
Vini e olii (escluso le mescite) . . . . .	5.773	11.073	16.846
Pasticceria fresca e conservata, gelati, dolciumi . .	19.121	34.180	53.301
<b>TESSUTI E ARTICOLI DI ABBIGLIAMENTO . . . . .</b>	<b>63.664</b>	<b>112.861</b>	<b>176.525</b>
Articoli tessili per abbigliamento e arredamento, biancheria per la casa . . . . .	9.431	24.637	34.068
Confezioni (escluso prodotti artigianato e alta moda)	23.397	32.961	56.358
Prodotti abbigliamento dell'artigianato e alta moda pellicce . . . . .	6.255	4.776	11.031
Accessori abbigliamento, mercerie, filati, biancheria personale . . . . .	12.575	28.110	40.685
Calzature, articoli in pelle e cuoio . . . . .	12.006	22.377	34.383
<b>MOBILI, APPARECCHI E MATERIALI PER LA CASA . . .</b>	<b>39.523</b>	<b>87.936</b>	<b>127.459</b>
Mobili anche in vimini, canne, giunchi . . . . .	10.131	20.720	30.851
Oggetti d'arte, vendite asta, numismatica, filatelica (a)	2.886	2.956	5.842
Casalinghi, ceramiche, vetrerie, cristallerie . . . .	8.560	16.724	25.284
Ferramenta, vernici, colori, carte parati . . . . .	7.645	20.168	27.813
Elettrodomestici, tele-radio, materiale elettrico . .	10.301	27.368	37.669
<b>PRODOTTI E ARTICOLI VARI . . . . .</b>	<b>91.083</b>	<b>170.277</b>	<b>261.360</b>
Automotocicli, motonautica, relativi accessori e ricambi . . . . .	13.953	24.370	38.323
Macchine per agricoltura, industria, comm. e artig. (b)	4.879	8.076	12.955
Strumenti e apparecchi sanitari, ortopedici, chirurgici	2.908	4.304	7.212
Profumerie, bigiotterie, articoli per fumatori . . .	12.125	19.567	31.692
Macchine, attrezzature e mobili per ufficio . . . .	2.298	2.228	4.526
Libreria, cartolerie . . . . .	10.275	15.442	25.717
Rivendite e chioschi giornali e riviste . . . . .	4.055	8.799	12.854
Optica, fotografia e strumenti precisione . . . . .	5.033	7.987	13.020
Gioiellerie, oreficerie, argenterie, orolgerie . . . .	7.136	10.671	17.807
Fiori, piante e sementi da giardino . . . . .	5.033	8.611	13.644
Sementi, concimi e prodotti utili all'agricoltura . .	1.781	12.327	14.108
Giocattoli e articoli per l'infanzia . . . . .	2.380	7.940	10.320
Altri prodotti e articoli vari . . . . .	19.227	39.955	59.182
<b>TOTALE . . . . .</b>	<b>329.062</b>	<b>675.766</b>	<b>1.004.828</b>

(a) Compreso artigianato artistico, arredi sacri e articoli religiosi. — (b) Compreso anche attrezzi e articoli tecnici.

TAV. 40 — Autorizzazioni per il commercio ambulante (a)  
Situazione al 31 dicembre 1979

PROVINCIE REGIONI	Alimentari	Non alimentari	Totale	PROVINCIE REGIONI	Alimentari	Non alimentari	Totale
Torino . . . . .	4.542	6.301	10.843	Perugia . . . . .	1.213	1.168	2.381
Vercelli . . . . .	461	622	1.083	Terni . . . . .	890	499	1.389
Novara . . . . .	660	1.056	1.716	UMBRIA . . . . .	2.103	1.667	3.770
Cuneo . . . . .	1.166	1.234	2.400	Pesaro e Urbino . . . . .	1.265	893	2.158
Asti . . . . .	389	442	831	Ancona . . . . .	1.489	1.277	2.766
Alessandria . . . . .	542	763	1.305	Macerata . . . . .	896	1.028	1.924
PIEMONTE . . . . .	7.760	10.418	18.178	Ascoli Piceno . . . . .	894	1.324	2.218
VALLE D'AOSTA . . . . .	120	192	312	MARCHE . . . . .	4.544	4.522	9.066
Varese . . . . .	754	1.402	2.156	Viterbo . . . . .	748	777	1.525
Como . . . . .	1.117	1.170	2.287	Rieti . . . . .	377	293	670
Sondrio . . . . .	171	197	368	Roma . . . . .	7.735	5.125	12.860
Milano . . . . .	4.019	6.566	10.585	Latina . . . . .	1.329	824	2.253
Bergamo . . . . .	1.059	1.500	2.559	Frosinone . . . . .	1.673	1.595	3.268
Brescia . . . . .	1.504	1.891	3.395	LAZIO . . . . .	11.862	8.714	20.576
Pavia . . . . .	717	1.027	1.744	L'Aquila . . . . .	736	937	1.673
Cremona . . . . .	634	724	1.358	Teramo . . . . .	1.315	1.240	2.555
Mantova . . . . .	870	1.240	2.110	Pescara . . . . .	900	981	1.881
LOMBARDIA . . . . .	10.845	15.717	26.562	Chieti . . . . .	1.877	842	2.719
Bolzano-Bozen . . . . .	432	756	1.188	ABRUZZI . . . . .	4.828	4.000	8.828
Trento . . . . .	350	737	1.087	Isernia . . . . .	390	180	570
TRENTINO-A. ADIGE . . . . .	782	1.493	2.275	Campobasso . . . . .	579	428	1.007
Verona . . . . .	1.280	1.529	2.809	MOLISE . . . . .	969	608	1.577
Vicenza . . . . .	962	1.124	2.086	Caserta . . . . .	1.608	1.435	3.043
Belluno . . . . .	214	262	476	Benevento . . . . .	545	388	933
Treviso . . . . .	1.084	1.056	2.140	Napoli . . . . .	5.257	7.638	12.895
Venezia . . . . .	1.460	1.519	2.979	Avellino . . . . .	1.060	858	1.918
Padova . . . . .	2.064	2.089	4.153	Salerno . . . . .	2.534	2.374	4.908
Rovigo . . . . .	515	562	1.077	CAMPANIA . . . . .	11.004	12.693	23.697
VENETO . . . . .	7.579	8.141	15.720	Foggia . . . . .	1.817	1.556	3.373
Pordenone . . . . .	208	446	654	Bari . . . . .	3.836	4.202	8.038
Udine . . . . .	589	950	1.539	Taranto . . . . .	1.269	941	2.210
Gorizia . . . . .	149	142	291	Brindisi . . . . .	1.034	1.234	2.268
Trieste . . . . .	182	498	680	Lecce . . . . .	2.651	2.824	5.475
FRIULI-V. GIULIA . . . . .	1.128	2.036	3.164	PUGLIA . . . . .	10.607	10.757	21.364
Imperia . . . . .	411	1.048	1.459	Potenza . . . . .	864	650	1.514
Savona . . . . .	600	746	1.346	Matera . . . . .	1.105	401	1.506
Genova . . . . .	946	1.748	2.694	BASILICATA . . . . .	1.969	1.051	3.020
La Spezia . . . . .	542	421	963	Cosenza . . . . .	2.595	1.717	4.312
LIGURIA . . . . .	2.499	3.963	6.462	Catanzaro . . . . .	1.599	1.487	3.086
Piacenza . . . . .	417	705	1.122	Reggio di Calabria . . . . .	1.316	1.197	2.513
Parma . . . . .	633	711	1.344	CALABRIA . . . . .	5.510	4.401	9.911
Reggio nell'Emilia . . . . .	717	1.034	1.751	Trapani . . . . .	1.132	932	2.064
Modena . . . . .	644	1.425	2.069	Palermo . . . . .	2.150	1.467	3.617
Bologna . . . . .	858	1.491	2.349	Messina . . . . .	1.768	1.253	3.021
Ferrara . . . . .	687	829	1.516	Agrigento . . . . .	1.533	937	2.470
Ravenna . . . . .	515	817	1.332	Caltanissetta . . . . .	883	805	1.488
Forlì . . . . .	1.512	2.190	3.702	Enna . . . . .	316	239	555
EMILIA-ROMAGNA . . . . .	5.983	9.202	15.185	Catania . . . . .	2.290	2.633	4.923
Massa-Carrara . . . . .	487	556	1.043	Ragusa . . . . .	722	521	1.243
Lucca . . . . .	783	1.159	1.942	Siracusa . . . . .	878	634	1.512
Pistoia . . . . .	552	1.115	1.667	SICILIA . . . . .	11.672	9.221	20.893
Firenze . . . . .	1.174	2.623	3.797	Sassari . . . . .	701	714	1.415
Livorno . . . . .	489	878	1.367	Nuoro . . . . .	368	338	706
Pisa . . . . .	582	767	1.349	Oristano . . . . .	408	227	635
Arezzo . . . . .	575	715	1.290	Cagliari . . . . .	1.775	1.900	3.675
Siena . . . . .	389	493	882	SARDEGNA . . . . .	3.252	3.179	6.431
Grosseto . . . . .	411	514	925	ITALIA . . . . .	110.458	120.795	231.253
TOSCANA . . . . .	5.442	8.820	14.262				

(a) Rilevazione annuale effettuata tramite i Comuni. Sono comprese le licenze rilasciate ai produttori diretti dei generi posti in vendita.

TAV. 41 — Rapporto tra la popolazione residente e le autorizzazioni di commercio fisso al minuto

Situazione al 31 dicembre 1979

ABITANTI PER AUTORIZZAZIONE

PROVINCIE REGIONI	Alimen- tari	Abbi- glia- mento	Mobili, appa- recchi e materie- riali per la casa	Prodotti e articoli vari	TOTALE	PROVINCIE REGIONI	Alimen- tari	Abbi- glia- mento	Mobili, appa- recchi e materie- riali per la casa	Prodotti e articoli vari	TOTALE
Torino . . . . .	189	391	511	228	67	Perugia . . . . .	139	333	388	176	54
Vercelli . . . . .	123	279	463	189	51	Terni . . . . .	117	367	508	174	53
Novara . . . . .	142	336	416	187	56	UMBRIA . . . . .	132	342	416	175	54
Cuneo . . . . .	116	358	365	163	49	Pesaro e Urbino .	115	304	378	171	49
Asti . . . . .	112	393	411	216	54	Ancona . . . . .	130	340	441	182	54
Alessandria . . . .	108	322	402	189	48	Macerata . . . . .	114	314	394	163	48
PIEMONTE . . . . .	141	360	455	200	59	Ascoli Piceno . . .	124	300	399	171	51
VALLE D'AOSTA.	100	252	356	149	42	MARCHE . . . . .	121	315	404	172	51
Varese . . . . .	167	378	518	214	66	Viterbo . . . . .	109	338	362	180	49
Como . . . . .	142	369	443	226	61	Rieti . . . . .	86	353	425	209	46
Sondrio . . . . .	122	260	391	214	52	Roma . . . . .	148	379	497	251	65
Milano . . . . .	185	373	467	227	68	Latina . . . . .	112	323	499	261	56
Bergamo . . . . .	147	373	466	332	68	Frosinone . . . . .	108	277	416	199	49
Brescia . . . . .	137	312	446	192	56	LAZIO . . . . .	134	359	477	240	61
Pavia . . . . .	117	339	416	196	53	L'Aquila . . . . .	82	290	414	171	42
Cremona . . . . .	135	396	461	188	57	Teramo . . . . .	102	249	320	191	45
Mantova . . . . .	121	294	413	154	49	Pescara . . . . .	103	254	357	184	46
LOMBARDIA . . . .	157	357	458	220	63	Chieti . . . . .	84	237	239	140	36
Bozano-Bozen . . .	163	305	425	222	61	ABRUZZI . . . . .	98	274	342	180	45
Trento . . . . .	128	381	453	191	56	Isernia . . . . .	99	363	421	275	53
TRENTINO-A. A.	143	339	439	205	59	Campobasso . . . .	111	327	411	219	52
Verona . . . . .	155	343	423	227	62	MOLISE . . . . .	107	336	413	233	53
Vicenza . . . . .	157	354	407	204	60	Caserta . . . . .	124	301	521	284	59
Belluno . . . . .	113	273	341	173	47	Benevento . . . . .	114	492	533	319	63
Treviso . . . . .	148	386	480	191	60	Napoli . . . . .	133	228	541	322	59
Venezia . . . . .	128	326	539	168	53	Avellino . . . . .	118	336	463	289	59
Padova . . . . .	166	287	464	222	62	Salerno . . . . .	100	245	374	222	47
Rovigo . . . . .	134	381	454	189	57	CAMPANIA . . . . .	113	235	490	268	57
VENETO . . . . .	146	333	451	197	58	Foggia . . . . .	157	330	520	302	68
Pordenone . . . . .	143	426	483	190	60	Bari . . . . .	169	378	523	330	74
Udine . . . . .	119	299	416	163	49	Taranto . . . . .	161	326	435	265	65
Corizia . . . . .	123	260	330	169	48	Brindisi . . . . .	138	346	472	252	62
Trieste . . . . .	139	274	533	250	60	Lecce . . . . .	134	367	432	269	62
FRIULI-V. G. . . .	128	307	438	185	53	PUGLIA . . . . .	154	355	483	292	68
Imperia . . . . .	92	295	337	153	42	Potenza . . . . .	107	323	382	269	53
Savona . . . . .	87	260	434	155	41	Matera . . . . .	135	343	401	235	59
Genova . . . . .	119	354	522	265	59	BASILICATA . . . .	115	329	388	257	55
La Spezia . . . . .	92	287	503	188	46	Cosenza . . . . .	98	267	375	263	49
LIGURIA . . . . .	105	318	471	210	51	Catanzaro . . . . .	103	310	371	278	52
Piacenza . . . . .	105	313	381	194	49	Reggio di Calabria	100	317	465	252	52
Parma . . . . .	123	312	373	169	50	CALABRIA . . . . .	100	295	399	265	51
Reggio nell'Emilia	132	389	470	175	56	Trapani . . . . .	117	263	481	231	53
Modena . . . . .	146	346	452	155	54	Palermo . . . . .	135	354	550	384	68
Bologna . . . . .	143	336	531	197	59	Messina . . . . .	103	308	445	266	53
Ferrara . . . . .	99	303	513	171	47	Agrigento . . . . .	122	327	446	276	58
Ravenna . . . . .	135	299	335	137	48	Caltanissetta . . .	144	299	496	355	66
Forlì . . . . .	118	211	386	121	41	Enna . . . . .	155	313	493	280	66
EMILIA-ROM. . . .	127	304	434	161	51	Catania . . . . .	153	376	568	288	69
Massa-Carrara . . .	79	315	389	172	41	Ragusa . . . . .	127	292	464	173	52
Lucca . . . . .	91	248	406	157	42	Siracusa . . . . .	141	294	446	201	56
Pistoia . . . . .	123	254	371	189	50	SICILIA . . . . .	131	324	499	278	61
Firenze . . . . .	143	338	437	208	59	Sassari . . . . .	93	322	379	202	47
Livorno . . . . .	108	312	392	174	48	Nuoro . . . . .	93	378	366	238	49
Pisa . . . . .	120	290	407	171	50	Oristano . . . . .	93	497	328	272	51
Arezzo . . . . .	116	308	332	165	48	Cagliari . . . . .	91	344	347	242	48
Siena . . . . .	120	278	326	155	47	SARDEGNA . . . . .	92	354	356	232	48
Grosseto . . . . .	94	273	339	127	40	ITALIA . . . . .	130	323	447	219	57
TOSCANA . . . . .	115	299	391	176	49						

TAV. 42 — Rivendite di tabacchi e generi di monopolio (a)  
Situazione al 31 dicembre 1979

PROVINCIE REGIONI	CAPO- LUOGHI DI PRO- VINCIA	ALTRI COMUNI	TOTALE	PROVINCIE REGIONI	CAPO- LUOGHI DI PRO- VINCIA	ALTRI COMUNI	TOTALE
Torino . . . . .	490	1.011	1.501	Perugia . . . . .	178	917	1.095
Vercelli . . . . .	48	486	534	Terni . . . . .	113	241	354
Novara . . . . .	63	495	558	UMBRIA . . . . .	291	1.158	1.449
Cuneo . . . . .	49	875	924	Pesaro e Urbino . . .	97	490	587
Asti . . . . .	89	314	403	Ancona . . . . .	119	483	602
Alessandria . . . . .	113	653	766	Macerata . . . . .	47	449	496
PIEMONTE . . . . .	852	3.834	4.686	Ascoli Piceno . . . . .	59	460	519
VALLE D'AOSTA . . .	27	174	201	MARCHE . . . . .	322	1.882	2.204
Varese . . . . .	65	547	612	Viterbo . . . . .	76	271	347
Como . . . . .	76	761	837	Rieti . . . . .	67	334	401
Sondrio . . . . .	30	288	298	Roma . . . . .	1.831	898	2.729
Milano . . . . .	943	1.507	2.450	Latina . . . . .	87	441	528
Bergamo . . . . .	97	808	905	Frosinone . . . . .	68	768	836
Brescia . . . . .	162	908	1.070	LAZIO . . . . .	2.129	2.712	4.841
Pavia . . . . .	81	656	737	L'Aquila . . . . .	112	510	622
Cremona . . . . .	84	384	468	Teramo . . . . .	64	466	530
Mantova . . . . .	64	427	491	Pescara . . . . .	118	271	389
LOMBARDIA . . . . .	1.602	6.266	7.868	Chieti . . . . .	59	592	651
Bolzano-Bozen . . . .	82	615	697	ABRUZZI . . . . .	353	1.839	2.192
Trento . . . . .	110	828	938	Isernia . . . . .	17	166	183
TRENTINO-A. ADIGE	192	1.443	1.635	Campobasso . . . . .	41	303	344
Verona . . . . .	214	714	928	MOLISE . . . . .	58	469	527
Vicenza . . . . .	106	852	958	Caserta . . . . .	64	641	705
Belluno . . . . .	62	430	492	Benevento . . . . .	50	327	377
Treviso . . . . .	98	930	1.028	Napoli . . . . .	602	934	1.536
Venezia . . . . .	296	608	904	Avellino . . . . .	52	499	551
Padova . . . . .	193	848	1.041	Salerno . . . . .	107	1.064	1.171
Rovigo . . . . .	56	393	449	CAMPANIA . . . . .	875	3.465	4.340
VENETO . . . . .	1.025	4.775	5.800	Foggia . . . . .	92	447	539
Pordenone . . . . .	45	366	411	Bari . . . . .	189	662	851
Udine . . . . .	104	970	1.074	Taranto . . . . .	113	236	349
Gorizia . . . . .	66	172	238	Brindisi . . . . .	57	244	301
Trieste . . . . .	241	61	302	Lecce . . . . .	82	502	584
FRIULI-V. GIULIA . .	456	1.569	2.025	PUGLIA . . . . .	533	2.091	2.624
Imperia . . . . .	54	281	335	Potenza . . . . .	66	483	549
Savona . . . . .	60	351	411	Matera . . . . .	36	178	214
Genova . . . . .	534	546	1.080	BASILICATA . . . . .	102	661	763
La Spezia . . . . .	104	241	345	Cosenza . . . . .	58	872	930
LIGURIA . . . . .	752	1.419	2.171	Catanzaro . . . . .	63	718	781
Piacenza . . . . .	102	393	495	Reggio di Calabria . .	160	578	738
Parma . . . . .	156	510	666	CALABRIA . . . . .	281	2.168	2.449
Reggio nell'Emilia . .	128	443	571	Trapani . . . . .	70	306	376
Modena . . . . .	163	634	797	Palermo . . . . .	348	414	762
Bologna . . . . .	338	783	1.121	Messina . . . . .	216	592	808
Ferrara . . . . .	167	358	525	Agrigento . . . . .	44	277	321
Ravenna . . . . .	172	294	466	Caltanissetta . . . .	55	143	198
Forlì . . . . .	115	733	848	Enna . . . . .	29	144	173
EMILIA-ROMAGNA . .	1.341	4.148	5.489	Catania . . . . .	247	512	759
Massa-Carrara . . . .	80	317	397	Ragusa . . . . .	63	183	246
Lucca . . . . .	160	629	789	Siracusa . . . . .	92	241	333
Pistoia . . . . .	134	274	408	SICILIA . . . . .	1.164	2.812	3.976
Firenze . . . . .	440	891	1.331	Sassari . . . . .	86	353	439
Livorno . . . . .	166	215	381	Nuoro . . . . .	27	231	258
Pisa . . . . .	127	432	559	Oristano . . . . .	24	129	153
Arezzo . . . . .	117	418	535	Cagliari . . . . .	145	372	517
Siena . . . . .	77	324	401	SARDEGNA . . . . .	282	1.085	1.367
Grosseto . . . . .	86	317	403	ITALIA . . . . .	14.024	47.787	61.811
TOSCANA . . . . .	1.387	3.817	5.204				

(a) Rilevazione effettuata tramite gli Ispettorati compartimentali dei Monopoli di Stato.

Segue Tav. 42 — Rivendite di tabacchi e generi di monopolio (a)  
Situazione al 31 dicembre 1980

PROVINCIE REGIONI	CAPO- LUOGHI DI PRO- VINCIA	ALTRI COMUNI	TOTALE	PROVINCIE REGIONI	CAPO- LUOGHI DI PRO- VINCIA	ALTRI COMUNI	TOTALE
Torino . . . . .	486	976	1.462	Perugia . . . . .	177	917	1.094
Vercelli . . . . .	46	481	527	Terni . . . . .	113	240	353
Novara . . . . .	63	497	560	UMBRIA . . . . .	290	1.157	1.447
Cuneo . . . . .	47	825	872	Pesaro e Urbino . . . . .	97	489	586
Asti . . . . .	89	315	404	Ancona . . . . .	119	480	599
Alessandria . . . . .	114	645	759	Macerata . . . . .	48	441	489
PIEMONTE . . . . .	845	3.739	4.584	Ascoli Piceno . . . . .	59	459	518
VALLE D'AOSTA . . . . .	26	163	189	MARCHE . . . . .	323	1.869	2.192
Varese . . . . .	66	549	615	Viterbo . . . . .	74	269	343
Como . . . . .	76	761	837	Rieti . . . . .	65	335	400
Sondrio . . . . .	30	288	298	Roma . . . . .	1.834	906	2.740
Milano . . . . .	943	1.514	2.457	Latina . . . . .	87	445	532
Bergamo . . . . .	97	811	908	Frosinone . . . . .	68	771	839
Brescia . . . . .	162	910	1.072	LAZIO . . . . .	2.128	2.726	4.854
Pavia . . . . .	81	658	739	L'Aquila . . . . .	112	513	625
Cremona . . . . .	84	384	468	Teramo . . . . .	64	468	532
Mantova . . . . .	64	426	490	Pescara . . . . .	118	272	390
LOMBARDIA . . . . .	1.603	6.281	7.884	Chieti . . . . .	59	592	651
Bolzano-Bozen . . . . .	82	614	696	ABRUZZI . . . . .	353	1.845	2.198
Trento . . . . .	110	826	936	Isernia . . . . .	17	166	183
TRENTINO-ALTO ADIGE . . . . .	192	1.440	1.632	Campobasso . . . . .	41	304	345
Verona . . . . .	214	719	933	MOLISE . . . . .	58	470	528
Vicenza . . . . .	106	855	961	Caserta . . . . .	64	643	707
Belluno . . . . .	62	430	492	Benevento . . . . .	50	326	376
Treviso . . . . .	98	931	1.029	Napoli . . . . .	603	938	1.541
Venezia . . . . .	298	610	908	Avellino . . . . .	53	502	555
Padova . . . . .	187	841	1.028	Salerno . . . . .	107	1.072	1.179
Rovigo . . . . .	56	391	447	CAMPANIA . . . . .	877	3.481	4.358
VENETO . . . . .	1.021	4.777	5.798	Foggia . . . . .	94	446	540
Pordenone . . . . .	44	365	409	Bari . . . . .	187	664	851
Udine . . . . .	104	973	1.077	Taranto . . . . .	112	237	349
Gorizia . . . . .	66	173	239	Brindisi . . . . .	58	246	304
Trieste . . . . .	238	60	298	Lecce . . . . .	80	506	586
FRIULI-VENEZIA GIULIA . . . . .	452	1.571	2.023	PUGLIA . . . . .	531	2.099	2.630
Imperia . . . . .	54	277	331	Potenza . . . . .	66	484	550
Savona . . . . .	59	352	411	Matera . . . . .	36	178	214
Genova . . . . .	528	541	1.069	BASILICATA . . . . .	102	662	764
La Spezia . . . . .	102	241	343	Cosenza . . . . .	58	877	935
LIGURIA . . . . .	743	1.411	2.154	Catanzaro . . . . .	63	725	788
Piacenza . . . . .	102	395	497	Reggio di Calabria . . . . .	161	581	742
Parma . . . . .	157	512	669	CALABRIA . . . . .	282	2.183	2.465
Reggio nell'Emilia . . . . .	128	443	571	Trapani . . . . .	70	308	378
Modena . . . . .	165	636	801	Palermo . . . . .	349	415	764
Bologna . . . . .	338	786	1.124	Messina . . . . .	217	593	810
Ferrara . . . . .	167	358	525	Agrigento . . . . .	46	279	325
Ravenna . . . . .	173	294	467	Caltanissetta . . . . .	55	144	199
Forlì . . . . .	115	733	848	Enna . . . . .	29	144	173
EMILIA-ROMAGNA . . . . .	1.345	4.157	5.502	Catania . . . . .	248	526	774
Massa-Carrara . . . . .	77	313	390	Ragusa . . . . .	63	183	246
Lucca . . . . .	160	629	789	Siracusa . . . . .	92	241	333
Pistoia . . . . .	132	271	403	SICILIA . . . . .	1.169	2.833	4.002
Firenze . . . . .	440	891	1.331	Sassari . . . . .	86	362	448
Livorno . . . . .	166	216	382	Nuoro . . . . .	27	232	259
Pisa . . . . .	127	433	560	Oristano . . . . .	24	129	153
Arezzo . . . . .	117	408	525	Cagliari . . . . .	145	372	517
Siena . . . . .	77	322	399	SARDEGNA . . . . .	282	1.095	1.377
Grosseto . . . . .	86	317	403	ITALIA . . . . .	14.004	47.759	61.763

(a) Cfr. nota a pag. precedente.

Tav. 43 — Farmacie (a)  
Situazione al 31 dicembre 1979

PROVINCIE REGIONI	IN ORGANICO			FUNZIONANTI (b)			PROVINCIE REGIONI	IN ORGANICO			FUNZIONANTI (b)		
	Capo- luoghi di pro- vincia	Altri Co- muni	Totale	Capo- luoghi di pro- vincia	Altri Co- muni	Totale		Capo- luoghi di pro- vincia	Altri Co- muni	Totale	Capo- luoghi di pro- vincia	Altri Co- muni	Totale
Torino . . . . .	294	369	663	280	293	573	Perugia . . . . .	34	125	159	33	112	145
Vercelli . . . . .	15	133	148	15	111	126	Terni . . . . .	24	46	70	21	42	63
Novara . . . . .	26	135	161	26	121	147	UMBRIA . . . . .	58	171	229	54	154	208
Cuneo . . . . .	14	166	180	14	157	171	Pesaro e Urbino	22	101	123	22	94	116
Asti . . . . .	19	60	79	18	52	70	Ancona . . . . .	26	95	121	26	86	112
Alessandria . . . . .	29	157	186	29	127	156	Macerata . . . . .	12	81	93	12	72	84
PIEMONTE . . . . .	397	1.020	1.417	382	861	1.243	Ascoli Piceno . . . . .	14	107	121	12	98	110
V. D'AOSTA . . . . .	9	23	32	8	18	26	MARCHE . . . . .	74	384	458	72	350	422
Varese . . . . .	22	164	186	20	156	176	Viterbo . . . . .	15	68	83	15	64	79
Como . . . . .	27	185	212	25	160	185	Rieti . . . . .	9	54	63	9	36	45
Sondrio . . . . .	6	42	48	6	33	39	Roma . . . . .	723	224	947	646	172	818
Milano . . . . .	437	542	979	421	493	914	Latina . . . . .	22	84	106	22	72	94
Bergamo . . . . .	33	199	232	33	177	210	Frosinone . . . . .	11	131	142	10	112	122
Brescia . . . . .	53	263	316	53	211	264	LAZIO . . . . .	780	561	1.341	702	456	1.158
Pavia . . . . .	22	147	169	21	138	159	L'Aquila . . . . .	14	124	138	11	71	82
Cremona . . . . .	20	123	143	18	70	88	Teramo . . . . .	12	66	78	10	56	66
Mantova . . . . .	19	105	124	19	103	122	Pescara . . . . .	33	60	93	29	47	76
LOMBARDIA . . . . .	639	1.770	2.409	616	1.541	2.157	Chieti . . . . .	14	135	149	13	101	114
Bolzano-Bozen . . . . .	25	62	87	24	44	68	ABRUZZI . . . . .	73	385	458	63	275	338
Trento . . . . .	25	88	113	24	83	107	Isernia . . . . .	4	54	58	4	23	27
TRENTINO-A.A. . . . .	50	150	200	48	127	175	Campobasso . . . . .	12	95	107	10	63	73
Verona . . . . .	68	136	204	67	130	197	MOLISE . . . . .	16	149	165	14	86	100
Vicenza . . . . .	29	179	208	29	153	182	Caserta . . . . .	18	184	202	18	170	188
Belluno . . . . .	8	54	62	8	51	59	Benevento . . . . .	15	86	101	10	86	96
Treviso . . . . .	23	145	168	23	133	156	Napoli . . . . .	317	374	691	310	299	609
Venezia . . . . .	97	119	216	97	109	206	Avellino . . . . .	13	139	152	13	108	121
Padova . . . . .	59	143	202	58	134	192	Salerno . . . . .	34	269	303	34	228	262
Rovigo . . . . .	13	70	83	9	65	74	CAMPANIA . . . . .	397	1.052	1.449	385	891	1.276
VENETO . . . . .	297	846	1.143	291	775	1.066	Foggia . . . . .	35	145	180	31	140	171
Pordenone . . . . .	11	66	77	11	52	63	Bari . . . . .	94	242	336	83	235	318
Udine . . . . .	24	127	151	24	116	140	Taranto . . . . .	57	67	124	56	67	123
Gorizia . . . . .	11	28	39	11	26	37	Brindisi . . . . .	22	69	91	19	67	86
Trieste . . . . .	58	8	66	56	6	62	Lecce . . . . .	26	183	209	22	176	198
FRIULI-V.G. . . . .	104	229	333	102	200	302	PUGLIA . . . . .	234	706	940	211	685	396
Imperia . . . . .	9	60	69	8	45	53	Potenza . . . . .	13	115	128	12	112	124
Savona . . . . .	25	77	102	24	58	82	Matera . . . . .	11	45	56	10	41	51
Genova . . . . .	216	105	321	214	84	298	BASILICATA . . . . .	24	160	184	22	153	175
La Spezia . . . . .	31	45	76	30	32	62	Cosenza . . . . .	23	213	236	17	187	204
LIGURIA . . . . .	281	287	568	276	219	495	Catanzaro . . . . .	20	238	258	18	210	228
Piacenza . . . . .	28	64	92	28	59	87	Reggio di Calabr.	47	166	213	47	150	197
Parma . . . . .	45	81	126	44	78	122	CALABRIA . . . . .	90	617	707	82	547	629
Reggio nell'Emil.	32	79	111	32	77	109	Trapani . . . . .	20	93	113	24	94	118
Modena . . . . .	41	99	140	41	95	136	Palermo . . . . .	167	155	322	166	147	313
Bologna . . . . .	123	127	250	124	118	242	Messina . . . . .	70	178	248	67	153	220
Ferrara . . . . .	43	76	119	43	71	114	Agrigento . . . . .	13	112	125	13	109	122
Ravenna . . . . .	36	58	94	35	55	90	Caltanissetta . . . . .	16	58	74	16	57	73
Forlì . . . . .	25	130	155	25	125	150	Enna . . . . .	8	52	60	7	47	54
EMILIA-R. . . . .	373	714	1.087	372	678	1.050	Catania . . . . .	100	142	242	90	154	244
Massa-Carrara . . . . .	15	47	62	15	42	57	Ragusa . . . . .	16	57	73	16	54	70
Lucca . . . . .	25	86	111	25	75	100	Siracusa . . . . .	27	73	100	26	73	99
Pistoia . . . . .	24	47	71	23	43	66	SICILIA . . . . .	437	920	1.357	425	888	1.313
Firenze . . . . .	116	189	305	118	174	292	Sassari . . . . .	29	101	130	29	101	130
Livorno . . . . .	45	52	97	43	46	89	Nuoro . . . . .	9	94	103	7	69	76
Pisa . . . . .	27	91	118	26	73	99	Oristano . . . . .	8	64	72	6	36	42
Arezzo . . . . .	23	69	92	23	64	87	Cagliari . . . . .	54	119	173	50	114	164
Siena . . . . .	17	63	80	16	61	77	SARDEGNA . . . . .	100	378	478	92	320	412
Grosseto . . . . .	17	57	74	16	48	64	ITALIA . . . . .	4.742	11.223	15.965	4.522	9.850	14.372
TOSCANA . . . . .	309	701	1.010	305	626	931							

(a) Rilevazione effettuata tramite gli Assessorati regionali alla sanità. Sono escluse le farmacie interne degli Istituti ospedalieri che non effettuano la vendita al pubblico. — (b) Compresse quelle in soprannumero.



Segue Tav. 43 — Farmacie (a)  
Situazione al 31 dicembre 1980

PROVINCIE REGIONI	IN ORGANICO			FUNZIONANTI (b)			PROVINCIE REGIONI	IN ORGANICO			FUNZIONANTI (b)		
	Capoluoghi di provincia	Altri comuni	Totale	Capoluoghi di provincia	Altri comuni	Totale		Capoluoghi di provincia	Altri comuni	Totale	Capoluoghi di provincia	Altri comuni	Totale
Torino . . . . .	294	369	663	280	293	573	Perugia . . . . .	34	125	159	33	112	145
Vercelli . . . . .	15	134	149	15	111	126	Terni . . . . .	25	46	71	25	41	66
Novara . . . . .	26	135	161	26	123	149	UMBRIA . . . . .	59	171	230	58	153	211
Cuneo . . . . .	14	166	180	14	159	173	Pesaro e Urbino	23	103	126	22	96	118
Asti . . . . .	19	60	79	18	53	71	Ancona . . . . .	26	95	121	26	86	112
Alessandria . . . . .	24	156	180	29	128	157	Macerata . . . . .	12	81	93	12	72	84
PIEMONTE . . . . .	392	1.020	1.412	382	867	1.249	Ascoli Piceno . . . . .	14	107	121	13	100	113
V. D'AOSTA . . . . .	9	23	32	8	18	26	MARCHE . . . . .	75	386	461	73	354	427
Varese . . . . .	22	162	184	20	154	174	Viterbo . . . . .	15	68	83	15	64	79
Como . . . . .	27	186	213	25	164	189	Rieti . . . . .	9	54	63	9	35	44
Sondrio . . . . .	6	42	48	6	34	40	Roma . . . . .	723	224	947	646	172	818
Milano . . . . .	437	563	1.000	421	495	916	Latina . . . . .	22	84	106	22	72	94
Bergamo . . . . .	33	202	235	33	185	218	Frosinone . . . . .	11	132	143	10	115	125
Brescia . . . . .	53	261	314	53	208	261	LAZIO . . . . .	780	562	1.342	702	458	1.160
Pavia . . . . .	22	146	168	21	140	161	L'Aquila . . . . .	14	124	138	11	72	83
Cremona . . . . .	20	124	144	18	71	89	Teramo . . . . .	12	65	77	11	58	69
Mantova . . . . .	19	105	124	19	103	122	Pescara . . . . .	33	60	93	30	47	77
LOMBARDIA . . . . .	639	1.791	2.430	616	1.554	2.170	Chieti . . . . .	14	135	149	13	103	116
Bolzano-Bozen . . . . .	25	62	87	24	47	71	ABRUZZI . . . . .	73	384	457	65	280	345
Trento . . . . .	25	94	119	24	85	109	Isernia . . . . .	4	54	58	4	30	34
TRENT.-A.A. . . . .	50	156	206	48	132	180	Campobasso . . . . .	11	75	86	11	62	73
Verona . . . . .	68	136	204	66	130	196	MOLISE . . . . .	15	129	144	15	92	107
Vicenza . . . . .	29	179	208	29	154	183	Caserta . . . . .	20	191	211	19	176	195
Belluno . . . . .	8	54	62	8	54	62	Benevento . . . . .	15	86	101	10	86	96
Treviso . . . . .	23	145	168	23	134	157	Napoli . . . . .	317	374	691	310	299	609
Venezia . . . . .	97	123	220	97	113	210	Avellino . . . . .	13	134	147	13	109	122
Padova . . . . .	59	143	202	59	134	193	Salerno . . . . .	36	269	305	34	233	267
Rovigo . . . . .	9	70	79	9	65	74	CAMPANIA . . . . .	401	1.054	1.455	386	903	1.289
VENETO . . . . .	293	850	1.143	291	784	1.075	Foggia . . . . .	37	146	183	34	141	175
Pordenone . . . . .	11	67	78	11	53	64	Bari . . . . .	97	248	345	89	237	326
Udine . . . . .	24	127	151	24	116	140	Traranto . . . . .	60	72	132	56	67	123
Gorizia . . . . .	11	28	39	11	27	38	Brindisi . . . . .	23	74	97	21	70	91
Trieste . . . . .	58	8	66	57	6	63	Lecce . . . . .	26	183	209	26	177	203
FRIULI-V.G. . . . .	104	230	334	103	202	305	PUGLIA . . . . .	243	723	966	226	692	918
Imperia . . . . .	9	60	69	8	45	53	Potenza . . . . .	13	115	128	12	117	129
Savona . . . . .	25	77	102	24	60	84	Matera . . . . .	11	45	56	10	43	53
Genova . . . . .	216	105	321	214	84	298	BASILICATA . . . . .	24	160	184	22	160	182
La Spezia . . . . .	27	43	70	30	32	62	Cosenza . . . . .	26	214	240	21	199	220
LIGURIA . . . . .	277	285	562	276	221	497	Catanzaro . . . . .	22	240	262	19	219	238
Piacenza . . . . .	29	65	94	29	59	88	Reggio di Cal. . . . .	47	166	213	47	150	197
Parma . . . . .	45	81	126	45	78	123	CALABRIA . . . . .	95	620	715	87	568	655
Reggio nell'Emil. . . . .	32	80	112	32	78	110	Trapani . . . . .	20	97	117	24	98	122
Modena . . . . .	43	101	144	41	96	137	Palermo . . . . .	167	158	325	167	144	311
Bologna . . . . .	123	129	252	124	120	244	Messina . . . . .	70	177	247	67	154	221
Ferrara . . . . .	43	76	119	43	71	114	Agrigento . . . . .	13	112	125	13	109	122
Ravenna . . . . .	36	58	94	36	55	91	Caltanissetta . . . . .	16	58	74	16	57	73
Forlì . . . . .	25	130	155	25	150	150	Enna . . . . .	8	53	61	8	49	57
EMILIA-ROM. . . . .	376	720	1.096	375	682	1.057	Catania . . . . .	100	143	243	90	154	244
Massa Carrara . . . . .	18	44	62	18	40	58	Ragusa . . . . .	16	57	73	16	54	70
Lucca . . . . .	26	86	112	25	75	100	Siracusa . . . . .	5	87	92	9	92	101
Pistoia . . . . .	24	47	71	24	43	67	SICILIA . . . . .	415	942	1.357	410	911	1.321
Firenze . . . . .	116	189	305	118	175	293	Sassari . . . . .	29	102	131	29	102	131
Livorno . . . . .	45	52	97	43	47	90	Nuoro . . . . .	9	94	103	7	75	82
Pisa . . . . .	27	91	118	27	78	105	Oriстано . . . . .	8	64	72	6	37	43
Arezzo . . . . .	23	69	92	23	65	88	Cagliari . . . . .	60	145	205	50	116	166
Siena . . . . .	17	63	80	16	62	78	SARDEGNA . . . . .	106	405	511	92	330	422
Grosseto . . . . .	17	59	76	16	49	65	ITALIA . . . . .	4.739	11.311	16.050	4.545	9.995	14.540
TOSCANA . . . . .	313	700	1.013	310	634	944							

(a), (b) Cfr. corrispondenti note a pag. precedente.

CAP. 5 — GRANDE DISTRIBUZIONE ORGANIZZATA

TAV. 44 — Grandi magazzini (a)  
31 dicembre 1979

PROVINCIE REGIONI	CON SUPERMERCATO			SENZA SUPERMERCATO		TOTALE	
	Unità locali	Superficie m <sup>2</sup>		Unità locali	Superficie m <sup>2</sup>	Unità locali	Superficie m <sup>2</sup>
		Totale	Di cui Supermercato				
Torino . . . . .	18	58.064	14.646	10	16.638	28	74.702
Vercelli . . . . .	3	6.561	2.915	2	4.361	5	10.922
Novara . . . . .	5	10.115	4.153	4	3.933	9	14.048
Cuneo . . . . .	4	6.901	3.435	5	6.900	9	13.801
Asti . . . . .	1	2.350	595	1	500	2	2.850
Alessandria . . . . .	4	6.030	1.945	5	4.234	9	10.264
<b>PIEMONTE . . . . .</b>	<b>35</b>	<b>90.021</b>	<b>27.689</b>	<b>27</b>	<b>36.566</b>	<b>62</b>	<b>126.587</b>
<b>VALLE D'AOSTA . . . . .</b>	<b>1</b>	<b>2.167</b>	<b>816</b>	<b>—</b>	<b>—</b>	<b>1</b>	<b>2.167</b>
Varese . . . . .	5	18.959	4.880	11	25.642	16	44.601
Como . . . . .	6	12.188	3.145	6	8.346	12	20.534
Sondrio . . . . .	—	—	—	1	1.382	1	1.382
Milano . . . . .	25	65.997	25.182	44	117.394	69	183.391
Bergamo . . . . .	3	8.975	4.943	3	6.727	6	15.702
Brescia . . . . .	4	10.467	4.680	2	3.878	6	14.345
Pavia . . . . .	3	3.089	1.560	4	5.721	7	8.810
Cremona . . . . .	3	4.823	1.880	1	770	4	5.593
Mantova . . . . .	—	—	—	3	3.865	3	3.865
<b>LOMBARDIA . . . . .</b>	<b>49</b>	<b>124.493</b>	<b>46.270</b>	<b>75</b>	<b>173.725</b>	<b>124</b>	<b>298.223</b>
Bolzano-Bozen . . . . .	1	1.958	800	8	7.595	9	9.553
Trento . . . . .	—	—	—	14	23.053	14	23.053
<b>TRENTINO-A. ADIGE . . . . .</b>	<b>1</b>	<b>1.958</b>	<b>800</b>	<b>22</b>	<b>30.648</b>	<b>23</b>	<b>32.606</b>
Verona . . . . .	5	19.622	5.115	3	4.780	8	24.402
Vicenza . . . . .	1	1.657	595	12	13.588	13	15.245
Belluno . . . . .	5	8.426	2.620	6	5.688	11	14.114
Treviso . . . . .	2	3.150	1.170	7	10.859	9	14.009
Venezia . . . . .	4	5.970	2.740	11	20.832	15	26.802
Padova . . . . .	—	—	—	4	12.412	4	12.412
Rovigo . . . . .	—	—	—	2	1.971	2	1.971
<b>VENETO . . . . .</b>	<b>17</b>	<b>38.825</b>	<b>12.240</b>	<b>45</b>	<b>70.130</b>	<b>62</b>	<b>108.955</b>
Pordenone . . . . .	—	—	—	6	9.414	6	9.414
Udine . . . . .	6	11.427	5.599	16	21.628	22	33.055
Gorizia . . . . .	2	4.816	1.000	2	2.480	4	7.296
Trieste . . . . .	1	4.335	623	5	11.602	6	15.937
<b>FRULI-V. GIULIA . . . . .</b>	<b>9</b>	<b>20.578</b>	<b>7.222</b>	<b>29</b>	<b>45.124</b>	<b>38</b>	<b>65.702</b>
Imperia . . . . .	5	5.237	3.279	1	1.821	6	7.058
Savona . . . . .	2	2.010	935	5	4.086	7	6.096
Genova . . . . .	8	15.414	4.797	10	25.854	18	41.268
La Spezia . . . . .	1	1.600	500	1	1.500	2	3.100
<b>LIGURIA . . . . .</b>	<b>16</b>	<b>24.261</b>	<b>9.511</b>	<b>17</b>	<b>33.261</b>	<b>33</b>	<b>57.522</b>
Piacenza . . . . .	—	—	—	2	3.960	2	3.960
Parma . . . . .	1	1.120	520	3	6.472	4	7.592
Reggio nell'Emilia . . . . .	3	3.812	2.464	—	—	3	3.812
Modena . . . . .	4	6.959	3.057	4	5.552	8	12.511
Bologna . . . . .	3	9.517	2.160	4	5.206	7	14.723
Ferrara . . . . .	1	2.131	619	3	4.911	4	7.042
Ravenna . . . . .	1	2.662	800	1	2.250	2	4.912
Forlì . . . . .	3	9.646	2.847	3	3.642	6	13.288
<b>EMILIA-ROMAGNA . . . . .</b>	<b>16</b>	<b>35.847</b>	<b>12.467</b>	<b>20</b>	<b>31.993</b>	<b>36</b>	<b>67.840</b>
Massa-Carrara . . . . .	1	2.955	1.000	1	1.795	2	4.750
Lucca . . . . .	—	—	—	4	4.835	4	4.835
Pistoia . . . . .	1	2.150	348	3	1.500	4	3.650
Firenze . . . . .	8	17.060	6.851	12	23.943	20	41.003
Livorno . . . . .	4	6.073	4.361	6	7.572	10	13.645
Pisa . . . . .	2	1.636	1.990	1	2.237	3	3.873
Arezzo . . . . .	2	2.307	1.140	2	2.257	4	4.564
Siena . . . . .	3	1.446	1.733	—	—	3	1.446
Grosseto . . . . .	1	2.737	480	1	756	2	3.493
<b>TOSCANA . . . . .</b>	<b>22</b>	<b>36.364</b>	<b>17.903</b>	<b>30</b>	<b>44.895</b>	<b>52</b>	<b>81.259</b>

(a) Rilevazione effettuata tramite gli Uffici provinciali di statistica. Per grandi magazzini si intendono esercizi che in uno stesso locale e sotto la stessa direzione, di norma in appositi reparti, vendono articoli di generi assai diversi che normalmente formano oggetto di commercio da parte di altrettanti corrispondenti negozi.



Segue Tav. 44 — Grandi magazzini (a)  
31 dicembre 1979

PROVINCIE REGIONI	CON SUPERMERCATO			SENZA SUPERMERCATO		TOTALE	
	Unità locali	Superficie m <sup>2</sup>		Unità locali	Superficie m <sup>2</sup>	Unità locali	Superficie m <sup>2</sup>
		Totale	Di cui Supermercato				
Perugia . . . . .	3	7.920	1.830	3	3.528	6	11.448
Terni . . . . .	3	6.524	2.161	—	—	3	6.524
<b>UMBRIA . . . . .</b>	<b>6</b>	<b>14.444</b>	<b>3.991</b>	<b>3</b>	<b>3.528</b>	<b>9</b>	<b>17.972</b>
Pesaro e Urbino . . . . .	1	2.100	496	1	1.031	2	3.131
Ancona . . . . .	3	6.595	1.640	7	7.390	10	13.985
Macerata . . . . .	1	2.000	500	2	2.901	3	4.901
Ascoli Piceno . . . . .	3	4.355	1.200	3	3.037	6	7.392
<b>MARCHE . . . . .</b>	<b>8</b>	<b>15.050</b>	<b>3.836</b>	<b>13</b>	<b>14.359</b>	<b>21</b>	<b>29.409</b>
Viterbo . . . . .	2	6.800	2.015	3	2.746	5	9.546
Rieti . . . . .	1	1.780	720	1	770	2	2.550
Roma . . . . .	25	47.074	19.324	38	67.963	63	115.037
Latina . . . . .	7	10.965	3.780	3	5.800	10	16.765
Frosinone . . . . .	3	3.521	2.275	—	—	3	3.521
<b>LAZIO . . . . .</b>	<b>38</b>	<b>70.140</b>	<b>28.114</b>	<b>45</b>	<b>77.279</b>	<b>83</b>	<b>147.419</b>
L'Aquila . . . . .	4	7.641	1.970	4	2.570	8	10.211
Teramo . . . . .	1	1.000	600	4	4.400	5	5.400
Pescara . . . . .	3	6.178	2.002	3	4.991	6	11.169
Chieti . . . . .	2	2.614	1.000	6	5.488	8	8.102
<b>ABRUZZI . . . . .</b>	<b>10</b>	<b>17.433</b>	<b>5.572</b>	<b>17</b>	<b>17.449</b>	<b>27</b>	<b>34.882</b>
Isernia . . . . .	—	—	—	1	480	1	480
Campobasso . . . . .	—	—	—	—	—	—	—
<b>MOLISE . . . . .</b>	<b>—</b>	<b>—</b>	<b>—</b>	<b>1</b>	<b>480</b>	<b>1</b>	<b>480</b>
Caserta . . . . .	4	10.729	3.500	1	472	5	11.201
Benevento . . . . .	1	1.200	600	—	—	1	1.200
Napoli . . . . .	10	17.862	6.450	18	29.675	28	47.537
Avellino . . . . .	—	—	—	1	1.200	1	1.200
Salerno . . . . .	2	3.882	1.085	12	11.655	14	15.537
<b>CAMPANIA . . . . .</b>	<b>17</b>	<b>33.673</b>	<b>11.635</b>	<b>32</b>	<b>43.002</b>	<b>49</b>	<b>76.675</b>
Foggia . . . . .	2	4.607	1.010	6	5.375	8	9.982
Bari . . . . .	7	9.780	3.925	13	15.114	20	24.894
Taranto . . . . .	7	15.452	4.394	2	4.259	9	19.711
Brindisi . . . . .	2	1.500	870	5	7.880	7	9.380
Lecce . . . . .	2	4.163	1.245	9	8.100	11	12.263
<b>PUGLIA . . . . .</b>	<b>20</b>	<b>35.502</b>	<b>11.444</b>	<b>35</b>	<b>40.728</b>	<b>55</b>	<b>76.230</b>
Potenza . . . . .	1	1.000	500	2	1.745	3	2.745
Matera . . . . .	—	—	—	1	1.341	1	1.341
<b>BASILICATA . . . . .</b>	<b>1</b>	<b>1.000</b>	<b>500</b>	<b>3</b>	<b>3.086</b>	<b>4</b>	<b>4.086</b>
Cosenza . . . . .	3	6.470	1.800	—	—	3	6.470
Catanzaro . . . . .	1	2.011	967	6	6.963	7	8.974
Reggio di Calabria . . . . .	1	883	600	6	6.692	7	7.575
<b>CALABRIA . . . . .</b>	<b>5</b>	<b>9.364</b>	<b>3.367</b>	<b>12</b>	<b>13.655</b>	<b>17</b>	<b>23.019</b>
Trapani . . . . .	—	—	—	3	1.530	3	1.530
Palermo . . . . .	6	11.454	4.181	7	12.650	13	24.104
Messina . . . . .	3	6.708	2.822	7	11.140	10	17.848
Agrigento . . . . .	1	1.710	405	2	2.800	3	4.510
Caltanissetta . . . . .	—	—	—	—	—	—	—
Enna . . . . .	1	900	500	—	—	1	900
Catania . . . . .	1	3.000	555	13	16.565	14	19.565
Ragusa . . . . .	—	—	—	3	3.733	3	3.733
Siracusa . . . . .	—	—	—	10	8.939	10	8.939
<b>SICILIA . . . . .</b>	<b>12</b>	<b>23.772</b>	<b>8.463</b>	<b>45</b>	<b>57.357</b>	<b>57</b>	<b>81.129</b>
Sassari . . . . .	3	4.165	1.850	7	7.870	10	12.035
Nuoro . . . . .	1	2.820	500	1	1.100	2	3.920
Oristano . . . . .	—	—	—	1	1.100	1	1.100
Cagliari . . . . .	1	803	500	7	20.549	8	21.352
<b>SARDEGNA . . . . .</b>	<b>5</b>	<b>7.788</b>	<b>2.850</b>	<b>16</b>	<b>30.619</b>	<b>21</b>	<b>38.407</b>
<b>ITALIA . . . . .</b>	<b>288</b>	<b>602.685</b>	<b>214.690</b>	<b>487</b>	<b>767.884</b>	<b>775</b>	<b>1.370.569</b>

(a) Cfr. nota a pag. precedente.

## Segue Tav. 44 — Grandi magazzini (a)

31 dicembre 1980

PROVINCIE REGIONI	CON SUPERMERCATO			SENZA SUPERMERCATO		TOTALE	
	Unità locali	Superficie m <sup>2</sup>		Unità locali	Superficie m <sup>2</sup>	Unità locali	Superficie m <sup>2</sup>
		Totale	Di cui Supermercato				
Torino . . . . .	18	42.003	14.806	10	18.047	28	60.050
Vercelli . . . . .	1	2.480	710	2	4.361	3	6.841
Novara . . . . .	6	9.385	5.433	4	3.933	10	13.318
Cuneo . . . . .	5	8.101	3.845	8	11.511	13	19.612
Asti . . . . .	1	2.350	595	1	500	2	2.850
Alessandria . . . . .	3	4.952	1.040	5	3.487	8	8.439
<b>PIEMONTE . . . . .</b>	<b>34</b>	<b>69.271</b>	<b>26.429</b>	<b>30</b>	<b>41.839</b>	<b>64</b>	<b>111.110</b>
<b>VALLE D'AOSTA . . . . .</b>	<b>1</b>	<b>2.167</b>	<b>816</b>	<b>—</b>	<b>—</b>	<b>1</b>	<b>2.167</b>
Varese . . . . .	4	15.875	4.304	11	24.896	15	40.771
Como . . . . .	6	11.388	4.630	6	8.346	12	19.734
Sondrio . . . . .	—	—	—	1	1.382	1	1.382
Milano . . . . .	26	66.585	25.047	41	113.790	67	180.375
Bergamo . . . . .	2	7.658	3.925	4	8.185	6	15.823
Brescia . . . . .	4	19.767	7.180	3	7.708	7	27.475
Pavia . . . . .	4	4.610	2.245	7	8.690	11	13.300
Cremona . . . . .	3	4.663	1.940	1	770	4	5.433
Mantova . . . . .	—	—	—	4	4.115	4	4.115
<b>LOMBARDIA . . . . .</b>	<b>49</b>	<b>130.546</b>	<b>49.271</b>	<b>78</b>	<b>177.862</b>	<b>127</b>	<b>308.408</b>
Bolzano-Bozen . . . . .	1	1.958	750	9	8.090	10	10.048
Trento . . . . .	—	—	—	7	13.806	7	13.806
<b>TRENTINO-ALTO ADIGE</b>	<b>1</b>	<b>1.958</b>	<b>750</b>	<b>16</b>	<b>21.896</b>	<b>17</b>	<b>23.854</b>
Verona . . . . .	3	13.333	9.977	5	8.650	8	21.983
Vicenza . . . . .	1	1.657	595	11	13.343	12	15.000
Belluno . . . . .	5	8.426	2.364	6	5.888	11	14.294
Treviso . . . . .	2	3.617	1.150	7	10.909	9	14.526
Venezia . . . . .	3	5.928	2.420	12	22.135	15	28.063
Padova . . . . .	—	—	—	4	12.412	4	12.412
Rovigo . . . . .	—	—	—	2	1.971	2	1.971
<b>VENETO . . . . .</b>	<b>14</b>	<b>32.961</b>	<b>16.506</b>	<b>17</b>	<b>75.288</b>	<b>61</b>	<b>108.249</b>
Pordenone . . . . .	—	—	—	6	9.414	6	9.414
Udine . . . . .	6	11.427	5.599	18	22.646	24	34.073
Gorizia . . . . .	3	6.117	1.770	1	1.179	4	7.296
Trieste . . . . .	1	4.335	623	5	11.602	6	15.937
<b>FRULI-VENEZIA GIULIA</b>	<b>10</b>	<b>21.879</b>	<b>7.992</b>	<b>30</b>	<b>44.841</b>	<b>40</b>	<b>66.720</b>
Imperia . . . . .	4	4.537	2.379	2	3.040	6	7.577
Savona . . . . .	2	2.010	935	5	4.086	7	6.096
Genova . . . . .	8	15.414	4.797	10	26.189	18	41.603
La Spezia . . . . .	—	—	—	2	3.567	2	3.567
<b>LIGURIA . . . . .</b>	<b>14</b>	<b>21.961</b>	<b>8.111</b>	<b>19</b>	<b>36.882</b>	<b>33</b>	<b>58.843</b>
Piacenza . . . . .	1	1.646	663	2	3.950	3	5.596
Parma . . . . .	1	1.120	520	3	6.472	4	7.592
Reggio nell'Emilia . . . . .	5	6.513	3.593	—	—	5	6.513
Modena . . . . .	4	7.507	3.057	3	4.549	7	12.056
Bologna . . . . .	2	3.817	1.210	3	3.206	5	7.023
Ferrara . . . . .	1	1.545	630	3	4.983	4	6.533
Ravenna . . . . .	2	3.062	1.150	2	3.871	4	6.933
Forlì . . . . .	3	10.451	3.057	4	4.258	7	14.709
<b>EMILIA-ROMAGNA . . . . .</b>	<b>19</b>	<b>35.661</b>	<b>13.880</b>	<b>20</b>	<b>31.294</b>	<b>39</b>	<b>66.955</b>
Massa-Carrara . . . . .	1	2.955	1.000	1	1.795	2	4.750
Lucca . . . . .	—	—	—	4	4.835	4	4.835
Pistoia . . . . .	—	—	—	3	2.852	3	2.852
Firenze . . . . .	9	19.155	7.151	12	24.613	21	43.768
Livorno . . . . .	4	6.073	4.361	6	7.572	10	13.645
Pisa . . . . .	2	1.636	1.990	3	5.057	5	6.693
Arezzo . . . . .	1	1.800	700	2	2.257	3	4.057
Siena . . . . .	2	1.021	1.018	1	1.502	3	2.523
Grosseto . . . . .	1	2.737	480	1	756	2	3.493
<b>TOSCANA . . . . .</b>	<b>20</b>	<b>35.377</b>	<b>16.700</b>	<b>33</b>	<b>51.239</b>	<b>53</b>	<b>86.616</b>

(a) Cfr. nota a pag. 63.

## Segue Tav. 44 — Grandi magazzini (a)

31 dicembre 1980

PROVINCIE REGIONI	CON SUPERMERCATO			SENZA SUPERMERCATO		TOTALE	
	Unità locali	Superficie m <sup>2</sup>		Unità locali	Superficie m <sup>2</sup>	Unità locali	Superficie m <sup>2</sup>
		Totale	Di cui Supermercato				
Perugia . . . . .	3	7.490	1.830	4	4.278	7	11.768
Terni . . . . .	3	4.363	2.161	—	—	3	4.363
UMBRIA . . . . .	6	11.853	3.991	4	4.278	10	16.131
Pesaro e Urbino . . . . .	1	1.631	496	1	1.031	2	2.662
Ancona . . . . .	3	6.595	1.640	6	5.990	9	12.585
Macerata . . . . .	1	2.000	500	2	2.901	3	4.901
Ascoli Piceno . . . . .	3	4.355	1.570	4	3.337	7	7.692
MARCHE . . . . .	8	14.581	4.206	13	13.259	21	27.840
Viterbo . . . . .	2	6.800	2.015	3	2.746	5	9.546
Rieti . . . . .	1	2.507	720	—	—	1	2.507
Roma . . . . .	28	50.706	22.644	41	70.524	69	121.230
Latina . . . . .	7	10.250	4.950	6	4.490	13	14.740
Frosinone . . . . .	2	3.178	2.010	—	—	2	3.178
LAZIO . . . . .	40	73.441	32.339	50	77.760	90	151.201
L'Aquila . . . . .	2	4.777	770	6	5.434	8	10.211
Teramo . . . . .	1	600	400	4	3.425	5	4.025
Pescara . . . . .	3	6.431	2.432	3	4.991	6	11.422
Chieti . . . . .	3	3.501	1.160	4	4.444	7	7.945
ABRUZZI . . . . .	9	15.309	4.762	17	18.294	26	33.603
Isernia . . . . .	—	—	—	1	480	1	480
Campobasso . . . . .	—	—	—	3	3.655	3	3.655
MOLISE . . . . .	—	—	—	4	4.135	4	4.135
Caserta . . . . .	3	8.979	2.150	4	3.672	7	12.651
Benevento . . . . .	1	1.200	600	—	—	1	1.200
Napoli . . . . .	12	14.482	7.590	18	23.153	30	42.635
Avellino . . . . .	—	—	—	1	1.200	1	1.200
Salerno . . . . .	1	2.762	600	17	15.149	18	17.911
CAMPANIA . . . . .	17	27.423	10.940	40	48.174	57	75.597
Foggia . . . . .	2	4.607	1.010	5	5.375	7	9.982
Bari . . . . .	4	10.795	2.598	14	15.472	18	26.267
Taranto . . . . .	7	15.452	3.694	2	4.259	9	19.711
Brindisi . . . . .	2	2.779	1.083	5	6.601	7	9.380
Lecce . . . . .	3	5.213	1.845	7	6.500	10	11.713
PUGLIA . . . . .	18	38.846	10.230	33	38.207	51	77.053
Potenza . . . . .	—	—	—	3	2.745	3	2.745
Matera . . . . .	—	—	—	1	1.341	1	1.341
BASILICATA . . . . .	—	—	—	4	4.086	4	4.086
Cosenza . . . . .	3	6.570	1.700	—	—	3	6.570
Catanzaro . . . . .	1	2.011	967	6	6.963	7	8.974
Reggio di Calabria . . . . .	—	—	—	8	7.575	8	7.575
CALABRIA . . . . .	4	8.581	2.667	14	14.538	18	28.119
Trapani . . . . .	—	—	—	3	1.530	3	1.530
Palermo . . . . .	6	11.979	3.481	6	11.180	12	23.159
Messina . . . . .	3	8.058	2.822	7	11.140	10	19.198
Agrigento . . . . .	1	1.710	405	2	2.800	3	4.510
Caltanissetta . . . . .	—	—	—	1	980	1	980
Enna . . . . .	1	900	500	—	—	1	900
Catania . . . . .	3	4.060	1.355	14	18.229	17	22.289
Ragusa . . . . .	—	—	—	3	3.733	3	3.733
Siracusa . . . . .	—	—	—	10	10.261	10	10.261
SICILIA . . . . .	14	26.707	8.563	46	59.853	60	86.560
Sassari . . . . .	2	3.675	1.400	7	7.944	9	11.619
Nuoro . . . . .	1	2.820	500	1	1.100	2	3.920
Oristano . . . . .	—	—	—	1	1.100	1	1.100
Cagliari . . . . .	1	786	500	7	19.174	8	19.960
SARDEGNA . . . . .	4	7.281	2.400	16	29.318	20	36.599
ITALIA . . . . .	282	575.803	220.553	514	793.043	796	1.368.846

(a) Cfr. nota a pag. 63.

Tav. 45 — Supermercati e minimercati autonomi (a)  
31 dicembre 1979

PROVINCIE REGIONI	SUPERMER- CATI		MINIMER- CATI		PROVINCIE REGIONI	SUPERMER- CATI		MINIMER- CATI	
	Unità locali	Super- ficie m <sup>2</sup>	Unità locali	Super- ficie m <sup>2</sup>		Unità locali	Super- ficie m <sup>2</sup>	Unità locali	Super- ficie m <sup>2</sup>
Torino . . . . .	41	30.488	48	13.205	Perugia . . . . .	3	2.855	8	2.520
Vercelli . . . . .	12	8.837	9	2.495	Terni . . . . .	6	1.596	1	270
Novara . . . . .	16	14.462	17	4.943	UMBRIA . . . . .	9	4.451	9	2.790
Cuneo . . . . .	7	4.650	7	2.100	Pesaro e Urbino . . . . .	8	5.895	11	3.206
Asti . . . . .	1	750	4	1.270	Ancona . . . . .	8	10.675	21	6.434
Alessandria . . . . .	15	9.622	13	3.892	Macerata . . . . .	7	3.815	14	3.864
PIEMONTE . . . . .	92	69.809	98	27.905	Ascoli Piceno . . . . .	2	1.316	4	1.309
VALLE D'AOSTA . . . . .	4	6.917	—	—	MARCHE . . . . .	25	21.701	50	14.813
Varese . . . . .	25	22.206	36	10.020	Viterbo . . . . .	4	2.800	6	1.480
Como . . . . .	9	10.108	46	13.428	Rieti . . . . .	—	—	—	—
Sondrio . . . . .	2	1.300	12	3.635	Roma . . . . .	51	40.372	55	15.656
Milano . . . . .	126	113.131	72	19.502	Latina . . . . .	5	2.780	3	750
Bergamo . . . . .	33	25.015	46	13.736	Frosinone . . . . .	3	1.850	5	1.305
Brescia . . . . .	30	29.240	17	5.742	LAZIO . . . . .	63	47.802	69	19.191
Pavia . . . . .	10	12.958	26	7.946	L'Aquila . . . . .	3	2.147	4	1.303
Cremona . . . . .	11	7.231	11	3.395	Teramo . . . . .	1	430	10	2.490
Mantova . . . . .	9	5.165	10	2.350	Pescara . . . . .	7	4.620	15	4.335
LOMBARDIA . . . . .	255	226.354	276	80.254	Chieti . . . . .	6	4.055	5	1.430
Bolzano-Bozen . . . . .	24	19.755	35	10.023	ABRUZZI . . . . .	17	11.252	34	9.585
Trento . . . . .	37	32.783	30	9.441	Isernia . . . . .	—	—	—	—
TRENTINO-A.A. . . . .	61	52.538	65	19.464	Campobasso . . . . .	9	5.759	1	200
Verona . . . . .	32	20.758	18	5.135	MOLISE . . . . .	9	5.759	1	200
Vicenza . . . . .	19	13.280	22	6.176	Caserta . . . . .	5	3.970	4	1.350
Belluno . . . . .	4	3.770	12	2.875	Benevento . . . . .	1	500	2	440
Treviso . . . . .	21	13.607	53	14.417	Napoli . . . . .	19	11.345	19	6.091
Venezia . . . . .	16	11.100	34	11.066	Avellino . . . . .	—	—	—	—
Padova . . . . .	22	23.191	19	5.428	Salerno . . . . .	9	5.215	11	2.365
Rovigo . . . . .	5	5.035	7	2.085	CAMPANIA . . . . .	34	21.030	36	10.746
VENETO . . . . .	119	90.741	165	47.182	Foggia . . . . .	2	900	2	500
Pordenone . . . . .	16	9.543	6	9.414	Bari . . . . .	10	9.500	5	1.560
Udine . . . . .	14	9.188	29	8.838	Taranto . . . . .	3	1.530	3	1.000
Gorizia . . . . .	8	4.947	14	4.558	Brindisi . . . . .	1	570	7	2.020
Trieste . . . . .	6	4.944	14	4.039	Lecce . . . . .	1	420	9	2.700
FRIULI-V. GIULIA . . . . .	44	28.622	63	26.849	PUGLIA . . . . .	17	12.920	26	7.780
Imperia . . . . .	5	3.472	7	2.530	Potenza . . . . .	6	3.880	2	400
Savona . . . . .	3	1.420	5	1.443	Matera . . . . .	2	1.890	3	1.044
Genova . . . . .	20	11.674	29	8.229	BASILICATA . . . . .	8	5.770	5	1.444
La Spezia . . . . .	9	5.312	2	566	Cosenza . . . . .	5	3.630	9	2.664
LIGURIA . . . . .	37	21.878	43	12.768	Catanzaro . . . . .	—	—	2	680
Piacenza . . . . .	7	5.142	6	1.678	Reggio di Calabria . . . . .	3	1.905	2	420
Parma . . . . .	5	3.346	13	3.633	CALABRIA . . . . .	8	5.535	13	3.764
Reggio nell'Emilia . . . . .	5	3.189	19	5.434	Trapani . . . . .	4	2.010	4	1.118
Modena . . . . .	9	5.869	33	9.448	Palermo . . . . .	6	4.181	2	551
Bologna . . . . .	28	19.747	23	6.957	Messina . . . . .	4	3.774	2	750
Ferrara . . . . .	10	5.863	20	5.322	Agrigento . . . . .	2	1.200	9	2.355
Ravenna . . . . .	6	4.782	12	3.488	Caltanissetta . . . . .	4	3.234	3	810
Forlì . . . . .	7	3.206	30	8.745	Enna . . . . .	2	1.500	1	250
EMILIA-ROMAGNA . . . . .	77	51.144	156	44.705	Catania . . . . .	32	24.475	32	9.246
Massa-Carrara . . . . .	4	3.520	2	464	Ragusa . . . . .	7	5.440	11	3.043
Lucca . . . . .	12	8.274	9	3.169	Siracusa . . . . .	11	7.823	12	4.498
Pistoia . . . . .	3	2.219	6	2.084	SICILIA . . . . .	72	53.637	76	22.621
Firenze . . . . .	35	23.084	26	6.879	Sassari . . . . .	3	1.745	4	1.040
Livorno . . . . .	8	4.884	19	5.479	Nuoro . . . . .	—	—	5	1.200
Pisa . . . . .	3	2.301	17	5.071	Oristano . . . . .	1	1.800	1	206
Arezzo . . . . .	4	2.827	7	2.219	Cagliari . . . . .	6	4.230	13	3.492
Siena . . . . .	4	2.055	11	2.771	SARDEGNA . . . . .	10	7.775	23	5.938
Grosseto . . . . .	5	2.710	6	1.616	ITALIA . . . . .	1.039	796.509	1.311	387.724
TOSCANA . . . . .	78	51.874	103	29.752					

(a) Rilevazione effettuata tramite gli Uffici provinciali di statistica. Trattasi di negozi di generi alimentari a self-service con assortimento comprendente ortofruttili freschi, carne fresca e articoli non alimentari di uso comune. Sono comprese le unità locali delle cooperative di consumo e dei consorzi agrari aventi le caratteristiche predette. Per i supermercati annessi ai «Grandi magazzini» cfr. la tavola precedente. Sono esclusi nove ipermercati (sette in Lombardia, uno nel Veneto e uno in Campania con una superficie di vendita totale di m<sup>2</sup> 90.800).

Segue Tav. 45 — Supermercati e minimercati autonomi (a)  
31 dicembre 1980

PROVINCIE REGIONI	SUPERMER- CATI		MINIMER- CATI		PROVINCIE REGIONI	SUPERMER- CATI		MINIMER CATI	
	Unità locali	Super- ficie m <sup>2</sup>	Unità locali	Super- ficie m <sup>2</sup>		Unità locali	Super- ficie m <sup>2</sup>	Unità locali	Super- ficie m <sup>2</sup>
Torino . . . . .	39	29.458	49	13.285	Perugia . . . . .	8	3.765	8	2.320
Vercelli . . . . .	12	7.775	7	2.006	Terni . . . . .	5	2.514	—	—
Novara . . . . .	16	14.462	19	5.527	UMBRIA . . . . .	13	6.279	8	2.320
Cuneo . . . . .	5	2.265	12	3.580	Pesaro e Urbino . . . . .	5	3.835	11	3.686
Asti . . . . .	1	750	4	1.270	Ancona . . . . .	10	11.575	7	1.867
Alessandria . . . . .	16	10.602	11	3.572	Macerata . . . . .	7	3.815	16	4.404
PIEMONTE . . . . .	89	65.312	102	29.240	Ascoli Piceno . . . . .	3	1.716	2	659
VALLE D'AOSTA . . . . .	5	7.877	—	—	MARCHE . . . . .	25	20.941	36	10.616
Varese . . . . .	27	22.943	38	10.623	Viterbo . . . . .	5	3.265	11	2.810
Como . . . . .	9	11.738	49	14.885	Rieti . . . . .	1	650	2	780
Sondrio . . . . .	2	1.300	13	4.034	Roma . . . . .	71	51.996	67	19.161
Milano . . . . .	127	115.269	72	19.502	Latina . . . . .	7	3.410	11	3.030
Bergamo . . . . .	32	24.124	47	14.205	Frosinone . . . . .	1	662	—	—
Brescia . . . . .	41	38.333	16	5.034	LAZIO . . . . .	85	59.983	91	25.781
Pavia . . . . .	10	12.928	26	7.671	L'Aquila . . . . .	4	547	4	1.303
Cremona . . . . .	10	6.880	9	600	Teramo . . . . .	1	430	10	2.490
Mantova . . . . .	9	5.165	12	3.050	Pescara . . . . .	10	5.920	12	3.335
LOMBARDIA . . . . .	267	238.686	282	79.613	Chieti . . . . .	8	4.250	5	1.220
Bolzano-Bozen . . . . .	27	20.434	21	6.303	ABRUZZI . . . . .	23	11.147	31	8.348
Trento . . . . .	39	33.817	33	10.190	Isernia . . . . .	—	—	—	—
TRENTINO-A.A. . . . .	66	54.251	54	16.493	Campobasso . . . . .	9	5.699	1	200
Verona . . . . .	23	15.811	13	3.965	MOLISE . . . . .	9	5.699	1	200
Vicenza . . . . .	21	14.700	20	5.521	Caserta . . . . .	4	2.620	2	550
Belluno . . . . .	3	3.170	11	2.645	Benevento . . . . .	1	500	2	540
Treviso . . . . .	21	14.574	58	16.038	Napoli . . . . .	21	11.893	16	4.891
Venezia . . . . .	17	12.200	33	13.938	Avellino . . . . .	—	—	—	—
Padova . . . . .	23	19.591	19	5.330	Salerno . . . . .	15	11.337	12	2.820
Rovigo . . . . .	5	4.630	9	2.980	CAMPANIA . . . . .	41	26.350	32	8.801
VENETO . . . . .	113	84.676	163	50.417	Foggia . . . . .	2	900	2	500
Pordenone . . . . .	20	11.141	11	3.231	Bari . . . . .	14	11.039	9	2.228
Udine . . . . .	14	9.188	30	9.098	Taranto . . . . .	4	1.940	2	600
Gorizia . . . . .	10	6.078	—	—	Brindisi . . . . .	2	980	6	1.710
Trieste . . . . .	8	6.231	14	3.989	Lecce . . . . .	1	400	7	1.940
FRIULI-V. GIULIA . . . . .	52	32.638	55	16.318	PUGLIA . . . . .	23	15.259	26	6.978
Imperia . . . . .	5	3.472	7	2.530	Potenza . . . . .	6	3.860	2	400
Savona . . . . .	4	1.820	4	1.043	Matera . . . . .	1	450	7	3.179
Genova . . . . .	20	11.937	27	7.766	BASILICATA . . . . .	7	4.310	9	3.579
La Spezia . . . . .	10	5.678	1	200	Cosenza . . . . .	9	6.700	16	4.250
LIGURIA . . . . .	39	22.907	39	11.539	Catanzaro . . . . .	—	—	2	680
Piacenza . . . . .	6	4.272	7	2.070	Reggio di Calabria . . . . .	4	2.505	2	420
Parma . . . . .	5	3.346	10	2.593	CALABRIA . . . . .	13	9.205	20	5.350
Reggio nell'Emilia . . . . .	3	2.135	50	12.863	Trapani . . . . .	—	—	4	1.118
Modena . . . . .	17	9.930	35	10.089	Palermo . . . . .	3	2.003	2	551
Bologna . . . . .	31	21.501	25	7.407	Messina . . . . .	7	5.534	2	740
Ferrara . . . . .	11	7.049	21	5.612	Agrigento . . . . .	2	1.200	9	355
Ravenna . . . . .	6	4.878	22	6.511	Caltanissetta . . . . .	4	3.234	3	610
Forlì . . . . .	8	4.753	33	9.817	Enna . . . . .	2	1.500	1	250
EMILIA-ROMAGNA . . . . .	87	57.864	203	56.962	Catania . . . . .	32	24.991	35	9.510
Massa-Carrara . . . . .	4	3.520	4	1.105	Ragusa . . . . .	8	5.840	10	2.693
Lucca . . . . .	16	12.029	11	3.524	Siracusa . . . . .	13	8.746	16	4.299
Pistoia . . . . .	4	4.619	6	2.079	SICILIA . . . . .	71	53.048	82	20.326
Firenze . . . . .	30	27.317	29	7.969	Sassari . . . . .	6	3.475	5	1.440
Livorno . . . . .	8	4.884	20	5.479	Nuoro . . . . .	—	—	5	1.200
Pisa . . . . .	4	2.901	16	4.691	Oristano . . . . .	1	1.830	1	206
Arezzo . . . . .	5	3.227	8	2.273	Cagliari . . . . .	3	2.850	3	720
Siena . . . . .	3	1.555	13	3.636	SARDEGNA . . . . .	10	8.155	14	3.568
Grosseto . . . . .	5	2.710	6	1.616	ITALIA . . . . .	1.117	847.349	1.361	388.819
TOSCANA . . . . .	79	62.762	113	32.372					

(a) Cfr. nota a pag. precedente.

Tav. 46 — Imprese e punti di vendita secondo la forma giuridica dell'impresa (\*)

REGIONI	IMPRESE INDIVIDUALI	SOCIETÀ						TOTALE
		Di fatto	Per azioni	In nome collettivo	A respon- sabilità limitata	Coopera- tive	Altro tipo	
IMPRESE								
Piemonte . . . . .	9	1	7	11	6	6	8	48
Valle d'Aosta . . . . .	—	—	—	2	1	—	—	3
Lombardia . . . . .	22	8	16	19	37	21	9	132
Trentino-Alto Adige . . . . .	11	1	5	4	4	10	5	40
<i>Bolzano-Bozen</i> . . . . .	9	—	3	1	1	—	4	18
<i>Trento</i> . . . . .	2	1	2	3	3	10	1	22
Veneto . . . . .	17	5	14	13	18	5	6	78
Friuli-Venezia Giulia . . . . .	9	1	3	10	4	6	2	35
Liguria . . . . .	1	—	2	2	2	1	—	8
Emilia-Romagna . . . . .	1	1	3	10	13	6	2	36
Toscana . . . . .	3	2	3	7	11	8	2	36
Umbria . . . . .	—	1	—	3	5	1	—	10
Marche . . . . .	3	3	4	6	11	3	1	31
Lazio . . . . .	11	1	4	—	25	1	—	42
Abruzzi . . . . .	11	1	—	3	5	1	3	24
Molise . . . . .	3	1	—	—	—	1	—	5
Campania . . . . .	7	2	5	1	6	2	2	25
Puglia . . . . .	9	—	1	4	13	—	1	28
Basilicata . . . . .	3	—	1	—	1	—	1	6
Calabria . . . . .	5	—	1	2	2	—	1	11
Sicilia . . . . .	13	3	6	8	11	1	2	44
Sardegna . . . . .	2	1	1	3	2	—	—	9
<b>ITALIA . . . . .</b>	<b>140</b>	<b>32</b>	<b>76</b>	<b>108</b>	<b>177</b>	<b>73</b>	<b>45</b>	<b>651</b>

## PUNTI DI VENDITA

Piemonte . . . . .	11	1	66	11	6	23	12	130
Valle d'Aosta . . . . .	—	—	4	2	1	—	—	7
Lombardia . . . . .	24	8	181	19	44	43	16	335
Trentino-Alto Adige . . . . .	11	1	13	4	9	10	6	54
<i>Bolzano-Bozen</i> . . . . .	9	—	8	1	1	—	5	24
<i>Trento</i> . . . . .	2	1	5	3	8	10	1	30
Veneto . . . . .	17	5	50	14	24	11	6	127
Friuli-Venezia Giulia . . . . .	9	1	13	10	4	19	2	58
Liguria . . . . .	1	—	27	3	2	19	—	52
Emilia-Romagna . . . . .	1	1	21	10	13	63	2	111
Toscana . . . . .	3	2	30	9	18	46	2	110
Umbria . . . . .	—	1	3	3	5	7	—	19
Marche . . . . .	3	3	11	6	11	7	1	42
Lazio . . . . .	11	1	69	—	29	4	—	114
Abruzzi . . . . .	12	1	6	3	5	1	4	32
Molise . . . . .	3	1	1	—	—	1	—	6
Campania . . . . .	8	2	22	1	6	2	2	43
Puglia . . . . .	9	—	16	4	16	—	1	46
Basilicata . . . . .	3	—	1	—	1	—	1	6
Calabria . . . . .	5	—	9	2	2	—	1	19
Sicilia . . . . .	15	3	35	8	17	1	2	81
Sardegna . . . . .	2	1	3	3	3	—	—	12
<b>ITALIA . . . . .</b>	<b>148</b>	<b>32</b>	<b>581</b>	<b>112</b>	<b>216</b>	<b>257</b>	<b>58</b>	<b>1.404</b>

(\*) Rilevazione effettuata nel 1981 con riferimento ai dati di struttura e di attività del 1980. Hanno collaborato all'indagine 651 imprese con 1.404 unità dipendenti (Supermercati) aventi una superficie di vendita superiore a 400 m<sup>2</sup>.

Tav. 47 — Numero, addetti e superfici dei punti di vendita

REGIONI	NUMERO DEI SUPER- MERCATI	ADDETTI	SUPERFICI - in m <sup>2</sup>					
			Per l'esposizione e vendita			Di cassa	Dei servizi	Totale
			Dei prodotti alimentari	Dei prodotti non alimentari	Totale			
Piemonte . . . . .	130	2.699	73.377	20.279	93.656	11.968	88.113	193.737
Valle d'Aosta . . . . .	7	165	6.066	2.040	8.106	1.386	10.869	20.361
Lombardia . . . . .	335	9.071	195.085	45.946	241.031	31.687	211.743	484.461
Trentino-Alto Adige . . . . .	54	929	23.084	11.334	34.398	3.734	20.649	58.781
<i>Bolzano-Bozen</i> . . . . .	24	460	8.991	5.719	14.710	1.395	7.545	23.650
<i>Trento</i> . . . . .	30	469	14.073	5.615	19.688	2.339	13.104	35.131
Veneto . . . . .	127	2.186	60.256	16.200	76.456	9.684	55.882	142.022
Friuli-Venezia Giulia . . . . .	58	936	26.635	6.724	33.359	4.160	23.625	61.144
Liguria . . . . .	52	939	26.646	4.655	31.301	2.994	21.398	55.693
Emilia-Romagna . . . . .	111	2.414	57.691	7.394	65.085	8.386	57.518	130.989
Toscana . . . . .	110	3.201	64.022	13.056	77.078	11.079	60.150	148.307
Umbria . . . . .	19	252	7.935	2.362	10.297	1.228	6.457	17.982
Marche . . . . .	42	602	20.732	9.504	30.236	3.248	10.514	43.998
Lazio . . . . .	114	2.504	66.430	14.401	80.831	9.502	60.526	150.859
Abruzzi . . . . .	32	346	11.957	4.635	16.592	1.820	12.570	30.982
Molise . . . . .	6	62	2.131	750	2.881	375	787	4.043
Campania . . . . .	43	781	21.844	6.563	28.107	3.053	17.725	48.885
Puglia . . . . .	46	613	21.052	8.877	29.929	2.773	16.356	49.058
Basilicata . . . . .	6	82	2.275	1.570	3.845	345	2.094	6.284
Calabria . . . . .	19	262	8.919	3.558	12.477	1.262	13.092	26.831
Sicilia . . . . .	81	989	37.311	12.997	50.308	6.807	22.642	79.757
Sardegna . . . . .	12	172	5.203	1.740	6.943	757	3.888	11.588
<b>ITALIA . . . . .</b>	<b>1.404</b>	<b>29.206</b>	<b>738.331</b>	<b>194.585</b>	<b>932.916</b>	<b>116.248</b>	<b>716.598</b>	<b>1.765.762</b>

Tav. 48 — Numero medio degli addetti e superfici medie dei punti di vendita

REGIONI	ADDETTI	SUPERFICI - in m <sup>2</sup>					
		Per l'esposizione e vendita			Di cassa	Dei servizi	Totale
		Dei prodotti alimentari	Dei prodotti non alimentari	Totale			
Piemonte . . . . .	21	564	156	720	92	678	1.490
Valle d'Aosta . . . . .	24	667	291	1.158	198	1.553	2.909
Lombardia . . . . .	27	582	137	719	95	632	1.446
Trentino-Alto Adige . . . . .	17	427	210	637	69	382	1.088
<i>Bolzano-Bozen</i> . . . . .	19	375	238	613	58	314	985
<i>Trento</i> . . . . .	16	469	187	656	78	437	1.171
Veneto . . . . .	17	474	128	602	76	440	1.118
Friuli-Venezia Giulia . . . . .	16	459	116	575	72	407	1.054
Liguria . . . . .	18	512	90	602	58	411	1.071
Emilia-Romagna . . . . .	22	520	66	586	76	518	1.180
Toscana . . . . .	29	582	118	700	101	547	1.348
Umbria . . . . .	13	418	124	542	64	340	946
Marche . . . . .	14	494	226	720	77	250	1.047
Lazio . . . . .	22	583	126	709	83	531	1.323
Abruzzi . . . . .	11	373	145	518	57	393	968
Molise . . . . .	10	355	125	480	63	131	674
Campania . . . . .	18	501	153	654	71	412	1.137
Puglia . . . . .	13	458	193	651	60	355	1.066
Basilicata . . . . .	14	379	262	641	57	349	1.047
Calabria . . . . .	14	470	187	657	66	689	1.412
Sicilia . . . . .	12	461	160	621	84	280	985
Sardegna . . . . .	14	434	145	579	63	324	966
<b>ITALIA . . . . .</b>	<b>21</b>	<b>526</b>	<b>138</b>	<b>664</b>	<b>83</b>	<b>511</b>	<b>1.258</b>

Tav. 49 — Attrezzature per l'esposizione e vendita dei prodotti

REGIONI	SCAFFALATURE - Metri lineari						CESTONI N.	REGI- STRATORI DI CASSA N.	CARRELLI POR- TACQUI- STI PER IL PUBBLICO N.	
	Murali	Di corridoio	Totale	Banchi frigo- riferi	Armadi frigo- riferi	Totale				Totale Generale
Piemonte . . . . .	5.863	16.368	22.231	5.669	252	5.921	28.152	2.311	813	18.212
Valle d'Aosta . . . . .	506	1.194	1.700	339	8	347	2.047	199	41	860
Lombardia . . . . .	11.384	45.393	56.777	16.504	1.048	17.552	74.329	6.285	2.568	55.513
Trentino-Alto Adige . . . . .	3.054	4.824	7.878	1.537	180	1.717	9.595	1.805	208	3.990
<i>Bozano-Bozen</i> . . . . .	1.272	2.134	3.406	436	124	560	3.966	483	77	1.392
<i>Trento</i> . . . . .	1.782	2.690	4.472	1.101	56	1.157	5.629	1.322	131	2.598
Veneto . . . . .	6.686	14.018	20.704	5.039	233	5.272	25.976	2.463	653	13.550
Friuli-Venezia Giulia . . . . .	2.142	5.278	7.420	1.694	229	1.923	9.343	1.343	262	5.681
Liguria . . . . .	1.843	5.184	7.027	2.029	161	2.190	9.217	882	285	6.433
Emilia-Romagna . . . . .	4.132	11.906	16.038	5.168	75	5.243	21.281	2.170	674	15.430
Toscana . . . . .	4.472	11.625	16.097	4.899	332	5.231	21.328	3.289	860	18.318
Umbria . . . . .	883	1.034	1.917	750	56	806	2.723	721	96	1.930
Marche . . . . .	2.614	4.081	6.695	1.362	106	1.468	8.163	1.726	204	4.230
Lazio . . . . .	6.190	13.687	19.877	5.311	269	5.580	25.457	3.711	756	15.442
Abruzzi . . . . .	1.703	2.483	4.186	816	109	925	5.111	651	123	2.313
Molise . . . . .	242	671	913	168	10	178	1.091	54	27	408
Campania . . . . .	2.084	5.331	7.415	1.589	65	1.654	9.069	652	246	4.700
Puglia . . . . .	2.018	5.852	7.870	1.619	178	1.797	9.667	853	231	4.656
Basilicata . . . . .	470	537	1.007	161	35	196	1.203	261	28	430
Calabria . . . . .	1.027	1.740	2.767	620	31	651	3.418	272	102	2.190
Sicilia . . . . .	5.134	8.663	13.797	2.514	214	2.728	16.525	5.353	392	8.260
Sardegna . . . . .	725	1.039	1.764	362	29	391	2.155	175	56	970
<b>ITALIA . . .</b>	<b>63.172</b>	<b>160.908</b>	<b>224.080</b>	<b>58.150</b>	<b>3.620</b>	<b>61.770</b>	<b>285.850</b>	<b>35.176</b>	<b>8.625</b>	<b>183.516</b>

## VALORI MEDI PER PUNTO DI VENDITA

Piemonte . . . . .	45,1	125,9	171,0	43,6	1,9	45,5	216,5	18	6	140
Valle d'Aosta . . . . .	72,3	170,6	242,9	48,4	1,1	49,5	292,4	28	6	123
Lombardia . . . . .	34,0	135,5	169,5	49,3	3,1	52,4	221,9	19	8	166
Trentino-Alto Adige . . . . .	56,6	89,3	145,9	28,5	3,3	31,8	177,7	33	4	74
<i>Bozano-Bozen</i> . . . . .	53,0	88,9	141,9	18,2	5,2	23,4	165,3	20	3	58
<i>Trento</i> . . . . .	59,4	89,7	149,1	36,7	1,9	38,6	187,8	44	4	87
Veneto . . . . .	52,6	110,4	163,0	39,7	1,8	41,5	204,5	19	5	107
Friuli-Venezia Giulia . . . . .	36,9	91,0	127,9	29,2	4,0	33,2	161,1	23	5	98
Liguria . . . . .	35,4	99,7	135,1	39,0	3,1	42,1	177,2	17	5	124
Emilia-Romagna . . . . .	37,2	107,3	144,5	46,5	0,7	47,2	191,7	20	6	139
Toscana . . . . .	40,6	105,7	146,3	44,6	3,0	47,6	193,9	30	8	167
Umbria . . . . .	46,5	54,4	100,9	39,5	2,9	42,4	143,3	38	5	102
Marche . . . . .	62,2	97,2	159,4	32,4	2,5	34,9	194,3	41	5	101
Lazio . . . . .	54,3	120,1	174,4	46,6	2,3	48,0	223,3	33	7	135
Abruzzi . . . . .	53,2	77,6	130,8	25,5	3,4	28,9	159,7	20	4	72
Molise . . . . .	40,3	111,8	152,1	28,0	1,7	29,7	181,8	9	5	68
Campania . . . . .	48,4	124,0	172,4	37,0	1,5	38,5	210,9	15	6	109
Puglia . . . . .	43,9	127,2	171,1	35,2	3,9	39,1	210,2	19	5	101
Basilicata . . . . .	78,3	89,5	167,8	26,9	5,8	32,7	200,5	44	5	72
Calabria . . . . .	54,0	91,6	145,6	32,7	1,6	34,3	179,9	14	5	115
Sicilia . . . . .	63,4	106,9	170,3	31,1	2,6	33,7	204,0	66	5	102
Sardegna . . . . .	60,4	86,6	147,0	30,2	2,4	32,6	179,6	15	5	81
<b>ITALIA . . .</b>	<b>45,0</b>	<b>114,6</b>	<b>159,6</b>	<b>41,4</b>	<b>2,6</b>	<b>44,0</b>	<b>203,6</b>	<b>25</b>	<b>6</b>	<b>131</b>



Tav. 50 — Attrezzature per la conservazione dei prodotti in area non destinata al pubblico

REGIONI	FRIGORIFERI		ARMADI FRIGORIFERI		CELLE FRIGORIFERE		TOTALE m <sup>3</sup>	MEDIA PER PUNTO DI VENDITA TOTALE m <sup>3</sup>
	N.	m <sup>3</sup>	N.	m <sup>3</sup>	N.	m <sup>3</sup>		
Piemonte . . . . .	163	184	30	112	398	14.433	14.729	113,3
Valle d'Aosta . . . . .	2	2	1	2	16	662	666	95,1
Lombardia . . . . .	329	473	101	646	1.159	51.526	52.645	157,2
Trentino-Alto Adige . . . . .	54	85	17	87	121	3.959	4.131	76,5
<i>Bolzano-Bozen</i> . . . . .	12	37	11	67	37	1.041	1.145	47,7
<i>Trento</i> . . . . .	42	48	6	20	84	2.918	2.986	99,5
Veneto . . . . .	161	375	48	250	347	11.352	11.977	94,3
Friuli-Venezia Giulia . . . . .	67	79	29	101	150	4.596	4.776	82,3
Liguria . . . . .	51	69	9	45	166	4.540	4.654	89,5
Emilia-Romagna . . . . .	109	216	22	163	405	10.429	10.808	97,4
Toscana . . . . .	110	164	33	184	372	13.363	13.711	124,7
Umbria . . . . .	11	9	9	21	43	1.143	1.173	61,7
Marche . . . . .	77	114	16	47	101	2.775	2.936	69,9
Lazio . . . . .	120	274	83	639	350	12.996	13.909	122,0
Abruzzi . . . . .	52	55	27	90	55	1.320	1.465	45,8
Molise . . . . .	8	7	1	2	12	408	417	69,5
Campania . . . . .	34	52	6	8	76	3.042	3.102	72,1
Puglia . . . . .	77	134	22	107	100	3.591	3.832	83,3
Basilicata . . . . .	10	17	1	1	10	203	221	36,8
Calabria . . . . .	18	17	6	20	51	1.370	1.407	74,1
Sicilia . . . . .	90	186	36	183	176	5.500	5.869	72,5
Sardegna . . . . .	6	9	5	13	35	901	923	76,9
<b>ITALIA . . . . .</b>	<b>1.549</b>	<b>2.521</b>	<b>502</b>	<b>2.721</b>	<b>4.143</b>	<b>148.109</b>	<b>153.351</b>	<b>109,2</b>

Tav. 51 — Attrezzature per la movimentazione e sistemazione dei prodotti

REGIONI	CARRELLI TRASPORTATORI			CARRELLI ELEVATORI	PALLETS
	A mano	A motore	Totale		
Piemonte . . . . .	327	12	339	35	5.569
Valle d'Aosta . . . . .	12	—	12	16	8.641
Lombardia . . . . .	755	18	773	81	8.900
Trentino-Alto Adige . . . . .	191	4	195	33	8.006
<i>Bolzano-Bozen</i> . . . . .	92	4	96	11	2.196
<i>Trento</i> . . . . .	99	—	99	22	5.810
Veneto . . . . .	378	10	388	75	10.918
Friuli-Venezia Giulia . . . . .	86	2	88	18	574
Liguria . . . . .	77	1	78	15	1.064
Emilia-Romagna . . . . .	368	28	396	83	2.955
Toscana . . . . .	188	8	196	38	2.904
Umbria . . . . .	46	2	48	4	148
Marche . . . . .	55	5	60	10	918
Lazio . . . . .	245	1	246	35	1.754
Abruzzi . . . . .	46	4	50	8	1.019
Molise . . . . .	11	1	12	1	110
Campania . . . . .	83	7	90	6	3.112
Puglia . . . . .	79	3	82	7	461
Basilicata . . . . .	17	—	17	1	293
Calabria . . . . .	46	2	48	2	566
Sicilia . . . . .	262	9	271	25	9.507
Sardegna . . . . .	43	1	44	5	349
<b>ITALIA . . . . .</b>	<b>3.315</b>	<b>118</b>	<b>3.433</b>	<b>498</b>	<b>67.768</b>

Tav. 52 — Distribuzione percentuale dell'ammontare delle vendite per gruppi di prodotti

REGIONI	ALIMENTARI								NON ALIMENTARI					TO- TALE GENE- RALE	
	Orto- frutta	For- mag- gi, latti- cini	Carni fre- sche	Con- gelati, sur- gelati	Ac- que mine- rali	Birre, vini, li- quori	Oli	Altri ali- men- tari (a)	Totale	Deter- sivi, pro- fumi	Casa- linghi	Mer- ceria	Altri non ali- men- tari		Totale
Piemonte . . . . .	8,8	14,5	13,0	2,4	1,9	6,5	6,5	31,7	85,3	8,9	1,8	0,9	3,1	14,7	100,0
Valle d'Aosta . . . . .	9,0	13,2	9,8	4,2	2,3	6,5	3,7	30,6	79,3	12,1	2,7	0,2	5,7	20,7	100,0
Lombardia . . . . .	10,0	14,7	16,2	3,7	2,5	7,7	4,4	25,5	84,7	9,3	2,5	0,5	3,0	15,3	100,0
Trentino-Alto Adige . . . . .	7,6	15,0	9,8	3,8	2,8	8,0	3,7	24,9	75,6	9,7	3,3	4,7	6,7	24,4	100,0
<i>Bolzano-Bozen</i> . . . . .	7,2	12,8	6,2	3,9	3,3	10,2	4,2	25,8	73,6	10,9	3,7	3,8	8,0	26,4	100,0
<i>Trento</i> . . . . .	7,9	16,9	12,8	3,7	2,3	6,2	3,3	24,2	77,3	8,6	3,0	5,5	5,6	22,7	100,0
Veneto . . . . .	7,7	14,8	12,1	4,1	3,4	8,1	6,0	25,0	81,2	12,4	2,6	0,9	2,9	18,8	100,0
Friuli-Venezia Giulia . . . . .	9,3	12,9	14,1	2,8	2,1	7,1	7,0	24,7	80,0	9,8	3,5	1,8	4,9	20,0	100,0
Liguria . . . . .	8,1	17,0	17,3	2,0	1,5	5,7	3,3	34,6	89,5	6,4	1,7	0,3	2,1	10,5	100,0
Emilia-Romagna . . . . .	10,2	16,3	19,9	2,6	1,6	5,6	4,2	25,7	86,1	10,6	1,6	0,5	1,2	13,9	100,0
Toscana . . . . .	10,9	12,8	18,9	2,5	2,1	6,8	5,1	26,7	85,8	9,0	1,4	0,7	3,1	14,2	100,0
Umbria . . . . .	10,1	12,2	20,9	3,4	2,4	4,2	3,2	23,9	80,3	8,6	2,1	2,2	6,8	19,7	100,0
Marche . . . . .	7,6	12,7	14,4	3,3	2,2	8,0	5,0	27,3	80,5	11,8	2,7	1,3	3,7	19,5	100,0
Lazio . . . . .	7,4	16,3	17,4	4,0	2,0	7,6	5,2	24,8	84,7	9,7	2,4	0,5	2,7	15,3	100,0
Abruzzi . . . . .	6,3	14,7	13,7	4,4	2,0	9,1	5,6	19,6	75,4	14,9	3,3	1,9	4,5	24,6	100,0
Molise . . . . .	7,5	17,3	5,7	6,1	3,5	9,1	3,9	23,5	76,6	15,8	2,8	1,3	3,5	23,4	100,0
Campania . . . . .	4,7	16,9	13,2	3,6	3,6	8,2	4,6	27,7	82,5	9,1	3,3	0,6	4,5	17,5	100,0
Puglia . . . . .	3,2	15,6	11,2	3,7	2,6	6,4	3,6	29,8	76,1	12,4	5,2	1,6	4,7	23,9	100,0
Basilicata . . . . .	1,6	10,2	9,8	4,3	2,4	10,5	3,2	20,9	62,9	15,1	8,4	2,6	11,0	37,1	100,0
Calabria . . . . .	3,9	16,5	13,6	3,0	3,1	5,5	3,9	29,0	78,5	9,5	4,7	1,9	5,4	21,5	100,0
Sicilia . . . . .	4,2	15,2	12,1	4,4	4,0	6,9	5,8	22,0	74,6	16,8	3,6	1,6	3,4	25,4	100,0
Sardegna . . . . .	6,5	10,9	15,6	2,8	1,9	4,8	4,4	33,6	80,5	9,0	2,4	1,2	6,9	19,5	100,0
<b>ITALIA . . . . .</b>	<b>7,2</b>	<b>14,5</b>	<b>13,9</b>	<b>3,6</b>	<b>2,5</b>	<b>7,1</b>	<b>4,6</b>	<b>26,6</b>	<b>80,0</b>	<b>11,0</b>	<b>3,1</b>	<b>1,4</b>	<b>4,5</b>	<b>20,0</b>	<b>100,0</b>

(a) Pane, pasta, scatolame, ecc.

Tav. 53 — Distribuzione percentuale giornaliera delle vendite

REGIONI	DOMENICA	LUNEDI	MARTEDI	MERCOLEDI	GIOVEDI	VENERDI	SABATO	TOTALE
Piemonte . . . . .	0,1	11,4	14,4	10,2	15,4	19,1	29,4	100,0
Valle d'Aosta . . . . .	1,5	13,0	16,6	12,9	15,9	17,2	22,9	100,0
Lombardia . . . . .	0,1	9,3	14,3	13,3	13,8	19,6	29,6	100,0
Trentino-Alto Adige . . . . .	—	14,5	15,3	13,6	15,8	21,0	19,8	100,0
<i>Bolzano-Bozen</i> . . . . .	—	14,4	14,7	15,4	16,0	20,7	18,8	100,0
<i>Trento</i> . . . . .	—	14,5	15,7	12,4	15,7	21,2	20,5	100,0
Veneto . . . . .	0,5	13,0	14,3	9,9	16,2	18,7	27,4	100,0
Friuli-Venezia Giulia . . . . .	0,5	7,2	16,3	12,6	16,1	18,8	28,5	100,0
Liguria . . . . .	—	13,2	15,8	12,7	14,4	18,0	25,9	100,0
Emilia-Romagna . . . . .	—	13,4	13,1	14,3	9,8	19,3	30,1	100,0
Toscana . . . . .	—	13,1	14,6	10,0	16,1	19,2	27,0	100,0
Umbria . . . . .	—	14,5	14,5	13,9	12,2	20,1	24,8	100,0
Marche . . . . .	0,1	12,8	14,9	14,1	11,9	18,3	27,9	100,0
Lazio . . . . .	0,4	13,8	14,4	14,6	12,3	20,1	24,4	100,0
Abruzzi . . . . .	0,7	15,1	13,7	14,9	10,8	19,3	25,5	100,0
Molise . . . . .	—	15,7	13,6	13,9	10,5	20,7	25,6	100,0
Campania . . . . .	1,0	14,4	14,4	14,6	12,1	19,2	24,3	100,0
Puglia . . . . .	—	14,9	13,9	15,1	12,1	18,4	25,6	100,0
Basilicata . . . . .	—	16,8	15,0	15,1	12,1	21,5	19,5	100,0
Calabria . . . . .	1,6	13,2	15,2	14,7	14,5	20,3	20,5	100,0
Sicilia . . . . .	—	14,6	14,0	9,7	15,9	16,7	29,1	100,0
Sardegna . . . . .	—	14,2	15,3	14,5	15,6	20,3	20,1	100,0
<b>ITALIA . . . . .</b>	<b>0,3</b>	<b>13,4</b>	<b>14,7</b>	<b>13,2</b>	<b>13,7</b>	<b>19,3</b>	<b>25,4</b>	<b>100,0</b>

Tav. 54 — Numero giornaliero dei clienti (a)

REGIONI	PUNTI DI VEN- DITA	DOME- NICA	LUNEDI	MARTEDI	MER- COLEDI	GIOVEDI	VENERDI	SABATO	TOTALE	NUMERO SETTI- MANALE MEDIO PER PUNTO DI VENDITA
Piemonte . . . . .	119	117	77.557	94.743	71.905	97.532	115.559	160.294	617.707	5.191
Valle d'Aosta . . . . .	6	663	2.552	3.613	3.500	3.870	4.178	5.856	24.232	4.039
Lombardia . . . . .	295	1.731	212.780	315.459	297.780	294.237	360.819	466.237	1.949.043	6.607
Trentino-Alto Adige . . . . .	48	—	25.269	27.265	22.648	27.213	33.058	28.554	164.007	3.417
<i>    Bolzano-Bozen . . . . .</i>	19	—	10.943	11.840	11.405	11.922	14.014	12.157	72.281	3.804
<i>    Trento . . . . .</i>	29	—	14.326	15.425	11.243	15.291	19.044	16.397	91.726	3.163
Veneto . . . . .	100	3.896	60.980	72.789	47.379	77.831	90.251	124.991	478.117	4.781
Friuli-Venezia Giulia . . . . .	52	450	13.643	41.098	36.604	42.007	46.782	65.359	245.943	4.730
Liguria . . . . .	49	—	36.597	44.762	35.613	40.288	46.931	65.953	270.144	5.513
Emilia-Romagna . . . . .	110	—	88.174	88.455	91.710	63.336	114.174	158.305	604.154	5.492
Toscana . . . . .	104	—	114.534	126.343	93.088	131.837	139.105	180.083	784.990	7.548
Umbria . . . . .	18	—	11.699	12.058	11.992	10.896	14.272	16.134	77.051	4.280
Marche . . . . .	40	140	17.463	22.134	21.253	19.074	25.689	36.945	142.698	3.567
Lazio . . . . .	94	500	80.108	90.582	89.572	76.866	105.622	131.292	574.542	6.112
Abruzzi . . . . .	26	1.000	11.197	12.804	12.625	11.646	14.919	19.109	83.300	3.204
Molise . . . . .	5	—	2.679	2.440	2.304	1.753	2.828	3.884	15.888	3.178
Campania . . . . .	32	800	21.289	24.513	23.505	18.922	27.812	37.456	154.297	4.822
Puglia . . . . .	38	—	19.895	23.028	23.082	19.673	24.301	35.908	144.887	3.813
Basilicata . . . . .	6	—	3.779	3.498	3.522	2.877	4.593	3.948	22.217	3.703
Calabria . . . . .	17	721	12.355	12.085	11.362	13.147	13.780	13.304	76.754	4.515
Sicilia . . . . .	58	—	34.916	32.007	22.880	37.328	38.335	58.161	223.627	3.856
Sardegna . . . . .	9	—	4.578	5.115	5.454	4.777	6.827	5.112	31.863	3.540
<b>ITALIA . . . . .</b>	<b>1.226</b>	<b>10.018</b>	<b>852.044</b>	<b>1.054.791</b>	<b>927.778</b>	<b>994.110</b>	<b>1.229.835</b>	<b>1.616.885</b>	<b>6.685.461</b>	<b>5.453</b>

Tav. 55 — Numero medio dei clienti rilevato in ciascun giorno e media giornaliera della settimana (a)

REGIONI	DOME- NICA (b)	LUNEDI	MARTEDI	MERCO- LEDI	GIOVEDI	VENERDI	SABATO	MEDIA GIORNA- LIERA DELLA SETTI- MANA
Piemonte . . . . .	117	652	796	604	820	971	1.347	865
Valle d'Aosta . . . . .	663	425	602	583	645	696	976	655
Lombardia . . . . .	346	721	1.069	1.009	997	1.223	1.580	1.100
Trentino-Alto Adige . . . . .	—	526	568	472	567	689	595	570
<i>    Bolzano-Bozen . . . . .</i>	—	576	623	600	627	738	640	634
<i>    Trento . . . . .</i>	—	494	532	388	527	657	565	527
Veneto . . . . .	649	610	728	474	778	902	1.250	790
Friuli-Venezia Giulia . . . . .	450	262	790	704	808	900	1.257	787
Liguria . . . . .	—	747	913	727	822	958	1.346	919
Emilia-Romagna . . . . .	—	801	804	834	576	1.038	1.439	915
Toscana . . . . .	—	1.101	1.215	895	1.268	1.337	1.732	1.258
Umbria . . . . .	—	650	670	666	605	793	896	713
Marche . . . . .	70	437	553	531	477	642	924	594
Lazio . . . . .	500	852	964	953	818	1.124	1.397	1.018
Abruzzi . . . . .	1.000	431	492	486	448	574	735	528
Molise . . . . .	—	536	488	461	350	566	777	530
Campania . . . . .	267	665	766	735	591	869	1.171	800
Puglia . . . . .	—	524	606	607	491	640	945	636
Basilicata . . . . .	—	630	583	587	479	766	658	617
Calabria . . . . .	721	727	711	668	773	811	783	746
Sicilia . . . . .	—	602	552	394	644	661	1.003	643
Sardegna . . . . .	—	509	568	606	531	758	568	590
<b>ITALIA . . . . .</b>	<b>436</b>	<b>695</b>	<b>860</b>	<b>757</b>	<b>811</b>	<b>1.003</b>	<b>1.319</b>	<b>908</b>

(a) Dati forniti da 1.226 punti di vendita su 1.404 rilevati.

(b) Cifre calcolate tenendo conto soltanto del numero degli esercizi aperti.

CAP. 6 — COMMERCIO ASSOCIATO

TAV. 56 — Unioni volontarie tra grossisti e dettaglianti e gruppi di acquisto (a)  
31 dicembre 1979

REGIONI	UNIONI TRA GROSSISTI E DETTAGLIANTI		GRUPPI DI ACQUISTO		
	Grossisti n.	Dettaglianti aderenti	N° gruppi	N° associati	
				Dettaglianti	Pubblici esercizi
Piemonte . . . . .	25	3.425	27	2.288	8
Valle d'Aosta . . . . .	—	—	1	49	1
Lombardia . . . . .	33	2.992	93	6.220	694
Trentino-Alto Adige . . . . .	5	914	6	182	111
<i>Bolzano-Bozen</i> . . . . .	2	608	—	—	—
<i>Trento</i> . . . . .	3	306	6	182	111
Veneto . . . . .	15	1.739	46	1.984	—
Friuli-Venezia Giulia . . . . .	4	449	14	754	18
Liguria . . . . .	7	552	28	1.902	280
Emilia-Romagna . . . . .	13	1.062	62	8.433	1.684
Toscana . . . . .	8	703	48	4.294	955
Umbria . . . . .	2	170	18	1.223	141
Marche . . . . .	4	261	8	1.146	198
Lazio . . . . .	7	399	50	3.600	921
Abruzzi . . . . .	—	—	10	256	—
Molise . . . . .	—	—	3	103	—
Campania . . . . .	1	51	16	1.103	80
Puglia . . . . .	3	67	17	630	—
Basilicata . . . . .	—	—	13	315	—
Calabria . . . . .	1	28	5	87	—
Sicilia . . . . .	1	50	18	542	36
Sardegna . . . . .	—	—	9	236	—
<b>ITALIA . . .</b>	<b>129</b>	<b>12.862</b>	<b>492</b>	<b>35.347</b>	<b>5.127</b>

(a) Dati forniti dal Ministero dell'Industria, Commercio e Artigianato. Direzione Generale Commercio Interno.

Segue Tav. 56 — Unioni volontarie tra grossisti e dettaglianti e gruppi di acquisto (a)  
31 dicembre 1980

REGIONI	UNIONI TRA GROSSISTI E DETTAGLIANTI		GRUPPI DI ACQUISTO		
	Grossisti n.	Dettaglianti aderenti	N° gruppi	N° associati	
				Dettaglianti	Pubblici esercizi
Piemonte . . . . .	23	4.510	31	2.373	11
Valle d'Aosta . . . . .	—	—	1	49	1
Lombardia . . . . .	34	3.081	94	6.194	490
Trentino-Alto Adige . . . . .	5	830	7	179	460
<i>Bolzano-Bozen</i> . . . . .	2	563	—	—	—
<i>Trento</i> . . . . .	3	267	7	179	460
Veneto . . . . .	16	1.784	44	1.913	—
Friuli-Venezia Giulia . . . . .	4	467	14	737	18
Liguria . . . . .	6	431	28	1.767	239
Emilia-Romagna . . . . .	12	1.128	65	8.298	1.864
Toscana . . . . .	10	786	47	4.424	759
Umbria . . . . .	2	173	17	1.176	109
Marche . . . . .	2	289	10	1.187	215
Lazio . . . . .	7	422	44	3.472	927
Abruzzi . . . . .	1	7	8	162	—
Molise . . . . .	—	—	4	183	—
Campania . . . . .	1	51	16	1.096	80
Puglia . . . . .	3	121	10	276	9
Basilicata . . . . .	—	—	13	324	—
Calabria . . . . .	1	28	5	87	—
Sicilia . . . . .	1	50	17	540	33
Sardegna . . . . .	—	—	10	226	—
<b>ITALIA . . . . .</b>	<b>128</b>	<b>14.158</b>	<b>485</b>	<b>34.663</b>	<b>5.215</b>

(a) Cfr. nota a pag. precedente.

TAV. 57 — Cooperative di consumo iscritte nei Registri prefettizi (a)

Situazione a fine anno

PROVINCIE REGIONI	1979	1980	PROVINCIE REGIONI	1979	1980
Torino . . . . .	148	147	Perugia . . . . .	57	58
Vercelli . . . . .	81	81	Terni . . . . .	15	16
Novara . . . . .	136	138	UMBRIA . . . . .	72	74
Cuneo . . . . .	28	29	Pesaro e Urbino . . . . .	29	31
Asti . . . . .	4	5	Ancona . . . . .	50	52
Alessandria . . . . .	25	22	Macerata . . . . .	20	21
PIEMONTE . . . . .	422	422	Ascoli Piceno . . . . .	17	17
VALLE D'AOSTA . . . . .	4	9	MARCHE . . . . .	116	121
Varese . . . . .	282	280	Viterbo . . . . .	10	9
Como . . . . .	184	187	Rieti . . . . .	1	2
Sondrio . . . . .	34	34	Roma . . . . .	114	121
Milano . . . . .	540	547	Latina . . . . .	14	19
Bergamo . . . . .	114	118	Frosinone . . . . .	14	14
Brescia . . . . .	162	161	LAZIO . . . . .	153	165
Pavia . . . . .	84	84	L'Aquila . . . . .	13	14
Cremona . . . . .	57	56	Teramo . . . . .	6	6
Mantova . . . . .	59	59	Pescara . . . . .	17	17
LOMBARDIA . . . . .	1.516	1.526	Chieti . . . . .	1	3
Bolzano-Bozen . . . . .	54	58	ABRUZZI . . . . .	37	40
Trento . . . . .	268	256	Isernia . . . . .	3	3
TRENTINO-ALTO ADIGE . . . . .	322	314	Campobasso . . . . .	4	5
Verona . . . . .	56	57	MOLISE . . . . .	7	8
Vicenza . . . . .	62	62	Caserta . . . . .	7	9
Belluno . . . . .	60	64	Benevento . . . . .	1	2
Treviso . . . . .	42	42	Napoli . . . . .	37	37
Venezia . . . . .	39	39	Avellino . . . . .	2	3
Padova . . . . .	36	37	Salerno . . . . .	29	31
Rovigo . . . . .	28	28	CAMPANIA . . . . .	76	82
VENETO . . . . .	323	329	Foggia . . . . .	6	8
Pordenone . . . . .	46	49	Bari . . . . .	16	18
Udine . . . . .	92	94	Taranto . . . . .	12	13
Gorizia . . . . .	14	16	Brindisi . . . . .	17	18
Trieste . . . . .	15	16	Lecce . . . . .	30	32
FRIULI-VENEZIA GIULIA . . . . .	167	175	PUGLIA . . . . .	81	89
Imperia . . . . .	12	11	Potenza . . . . .	10	10
Savona . . . . .	17	20	Matera . . . . .	4	6
Genova . . . . .	58	63	BASILICATA . . . . .	14	16
La Spezia . . . . .	24	23	Cosenza . . . . .	13	14
LIGURIA . . . . .	111	117	Catanzaro . . . . .	10	10
Piacenza . . . . .	39	31	Reggio di Calabria . . . . .	10	11
Parma . . . . .	19	19	CALABRIA . . . . .	33	35
Reggio nell'Emilia . . . . .	19	19	Trapani . . . . .	34	34
Modena . . . . .	39	41	Palermo . . . . .	48	52
Bologna . . . . .	63	63	Messina . . . . .	41	44
Ferrara . . . . .	59	59	Agrigento . . . . .	13	14
Ravenna . . . . .	46	46	Caltanissetta . . . . .	4	5
Forlì . . . . .	236	240	Enna . . . . .	7	7
EMILIA-ROMAGNA . . . . .	520	518	Catania . . . . .	39	41
Massa-Carrara . . . . .	2	2	Ragusa . . . . .	6	7
Lucca . . . . .	26	29	Siracusa . . . . .	13	15
Pistoia . . . . .	32	31	SICILIA . . . . .	205	219
Firenze . . . . .	144	146	Sassari . . . . .	13	13
Livorno . . . . .	25	26	Nuoro . . . . .	9	10
Pisa . . . . .	70	70	Oristano . . . . .	—	—
Arezzo . . . . .	67	67	Cagliari . . . . .	30	31
Siena . . . . .	51	49	SARDEGNA . . . . .	52	54
Grosseto . . . . .	42	42	ITALIA . . . . .	4.690	4.775
TOSCANA . . . . .	459	462			

(a) Dati forniti dal Ministero del lavoro e della previdenza sociale - Direzione generale della cooperazione. Trattasi delle Cooperative iscritte nel Registro prefettizio ai sensi del D.L.C.P.S. 14 dicembre 1947, n. 1577.

CAP. 7 — VENDITE

TAV. 58 — Numeri indici delle vendite del commercio al minuto delle imprese della grande distribuzione (a)

Base : Media mensile 1970 = 100

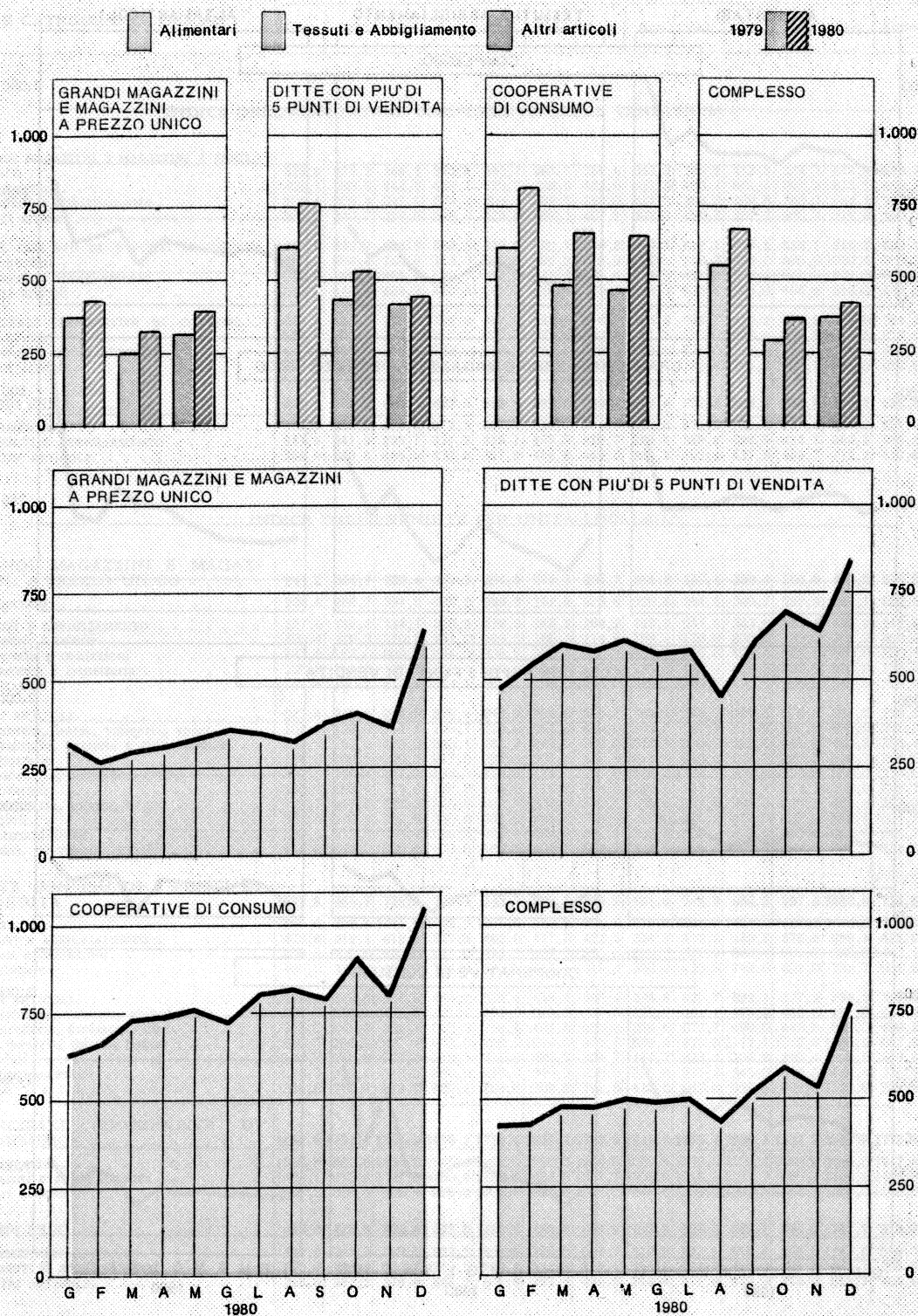
IMPRESSE, GRUPPI E CATEGORIE DI GENERI	1979												
	Gen	Feb	Mar	Apr	Mag	Giu	Lug	Ago	Set	Ott	Nov	Dic	Anno
<b>INDICE DELL'AMMONTARE COMPLESSIVO DELLE VENDITE (b)</b>													
<b>GRANDI MAGAZZINI E MAGAZZINI A PREZZO UNICO . . . . .</b>	241,1	214,6	257,4	259,2	292,8	304,9	277,0	292,2	333,3	345,5	309,1	514,0	303,4
Alimentari . . . . .	323,8	320,5	380,4	383,7	333,2	353,6	348,6	383,3	361,4	404,8	364,3	539,0	375,1
Tessuti e abbigliamento . . . . .	201,0	152,5	201,4	210,9	296,9	276,7	210,4	210,9	288,8	331,6	290,0	402,7	256,2
Altri articoli . . . . .	234,4	225,5	247,7	237,4	258,2	309,5	318,7	340,7	375,5	322,5	296,2	651,8	318,2
<b>DITTE CON PIÙ DI 5 PUNTI DI VENDITA</b>	399,6	424,2	543,1	505,0	512,4	505,9	461,5	368,8	538,2	575,6	538,2	818,5	515,9
Alimentari . . . . .	566,9	548,1	665,1	614,9	608,9	607,9	539,3	542,2	617,9	679,7	613,1	811,8	618,0
Tessuti e abbigliamento . . . . .	385,8	270,4	383,4	424,2	457,8	414,5	365,2	275,0	443,5	608,9	548,6	647,8	435,4
Altri articoli . . . . .	198,0	323,8	447,2	397,1	412,1	411,2	398,4	186,9	472,1	436,0	442,4	884,9	417,5
<b>PRINCIPALI COOPERATIVE DI CONSUMO . . . . .</b>	490,5	483,4	579,6	545,4	540,7	567,4	569,0	616,6	597,0	651,9	623,6	794,4	588,3
Alimentari . . . . .	509,9	505,7	608,4	570,7	555,2	599,6	588,2	656,6	620,8	670,5	643,1	826,5	612,1
Tessuti e abbigliamento . . . . .	365,6	287,9	380,0	410,3	469,4	474,9	459,5	430,6	480,8	621,3	583,0	836,9	483,4
Altri articoli . . . . .	410,6	416,5	467,3	427,1	470,2	452,1	483,3	417,2	481,2	532,1	502,4	542,0	466,8
<b>COMPLESSO . . . . .</b>	337,4	334,8	416,0	396,7	414,8	420,7	389,3	362,8	450,9	478,8	442,9	675,7	426,7
ALIMENTARI . . . . .	491,1	478,5	577,2	544,0	524,1	537,2	501,4	528,4	551,8	605,8	555,5	744,3	553,3
TESSUTI E ABBIGLIAMENTO . . . . .	243,3	180,3	243,5	260,0	334,5	310,1	248,6	229,5	325,5	396,1	350,8	464,1	298,9
ALTRI ARTICOLI . . . . .	223,4	283,1	357,5	325,9	344,7	366,8	365,8	266,3	428,6	388,5	378,6	764,8	374,5
<b>INDICE DELLE VENDITE PER UNITÀ LOCALE (c)</b>													
<b>GRANDI MAGAZZINI E MAGAZZINI A PREZZO UNICO . . . . .</b>	178,3	158,6	191,1	191,3	215,8	225,0	204,5	216,6	246,7	252,8	227,8	379,4	224,1
<b>ALIMENTARI . . . . .</b>	242,2	237,4	282,4	284,3	246,4	261,5	258,3	284,0	267,8	299,9	269,9	397,1	277,6
<b>TESSUTI E ABBIGLIAMENTO</b>	148,4	112,8	149,2	156,0	219,3	204,4	155,7	156,0	213,7	241,1	214,2	297,5	189,1
Tessuti e telerie . . . . .	283,6	172,1	139,4	119,2	120,4	135,5	146,9	145,9	148,3	185,1	153,7	230,0	165,0
Corredo e confezioni . . . . .	137,9	112,0	166,2	180,7	262,1	236,7	173,1	176,0	256,2	278,9	247,4	344,9	214,4
Merceria e bonetteria . . . . .	112,6	90,9	116,2	113,8	157,1	150,9	116,0	116,0	149,6	183,2	174,7	236,9	143,4
Calzature . . . . .	120,1	90,4	157,9	195,0	318,1	300,2	193,6	167,3	237,8	281,5	197,9	248,0	209,0
<b>ALTRI ARTICOLI . . . . .</b>	174,1	166,4	184,5	174,4	189,2	227,8	233,9	253,4	277,8	236,1	216,9	481,4	234,6
Ombrelli, borse, valigeria, sport . . . . .	136,4	101,4	118,2	148,7	238,1	379,7	320,3	189,3	162,5	170,3	177,0	506,7	220,8
Casalinghi, vetrerie e chincaglierie . . . . .	192,0	195,2	222,1	200,7	198,0	210,2	239,5	277,2	255,4	285,6	229,6	375,3	239,7
Bigiotterie . . . . .	135,7	120,0	151,7	162,3	169,0	178,7	181,7	180,2	177,9	185,3	180,2	349,3	198,5
Cancelleria, scolastici, libri . . . . .	163,2	169,3	140,4	123,7	108,2	111,1	124,0	435,6	864,0	244,6	187,2	394,2	255,6
Giocattoli . . . . .	147,3	130,9	101,1	104,6	106,8	164,9	168,8	144,9	110,7	123,7	208,1	929,6	204,3
Profumeria, toletta, bagno . . . . .	186,4	182,7	223,9	206,7	225,7	251,0	264,4	257,7	244,3	266,1	228,9	333,4	239,3
Mobili . . . . .	242,8	251,3	328,7	279,1	295,5	296,2	288,3	299,5	347,7	357,8	313,4	407,4	309,5
Elettrodomestici . . . . .	234,4	170,5	376,0	270,0	242,8	267,4	254,1	271,5	269,9	328,1	269,4	505,9	288,8
Radio, televisione, musica . . . . .	351,5	290,2	450,3	353,2	354,0	300,2	328,1	349,3	480,7	521,3	428,1	917,0	426,1
<b>DITTE CON PIÙ DI 5 PUNTI DI VENDITA . . . . .</b>	468,5	502,4	629,9	587,5	600,4	591,7	541,9	435,7	635,9	680,0	641,9	975,7	607,2
<b>ALIMENTARI . . . . .</b>	776,4	768,3	881,6	816,5	808,4	804,5	717,2	725,8	825,8	905,3	827,3	1093,6	829,4
<b>TESSUTI E ABBIGLIAMENTO</b>	335,7	235,9	335,5	369,5	400,9	362,0	319,6	241,3	390,1	539,0	487,4	576,5	382,2
Tessuti e confezioni . . . . .	339,1	238,5	341,2	331,5	357,0	320,4	272,3	200,6	331,8	489,7	472,6	556,9	353,8
Calzature . . . . .	329,4	231,0	324,5	441,8	486,4	443,7	412,6	321,1	504,2	634,8	516,5	614,7	437,3
<b>ALTRI ARTICOLI . . . . .</b>	219,2	358,6	497,0	444,7	468,8	467,9	455,0	215,0	543,7	502,2	513,8	1027,6	474,4
Casalinghi, vetrerie, chincaglierie . . . . .	269,0	303,0	382,9	331,8	387,7	376,7	367,1	217,2	389,5	399,6	420,0	449,6	357,8
Cancelleria, scolastici, libri . . . . .	273,4	278,8	293,8	278,9	290,5	310,9	359,6	313,5	473,0	439,0	388,0	487,9	349,3
Profumeria, toletta, bagno . . . . .	410,4	689,7	670,7	697,2	1029,2	668,3	743,7	508,0	693,8	827,5	820,3	1124,4	739,7
Mobili . . . . .	157,4	133,7	171,6	289,0	191,0	174,3	244,9	107,7	191,9	217,4	327,0	332,3	210,6
Elettrodomestici . . . . .	194,0	193,4	223,2	186,4	218,1	212,5	176,0	131,1	259,9	269,3	289,7	352,4	223,9
Altri . . . . .	189,6	496,6	766,0	673,1	693,8	703,5	663,5	214,0	788,5	689,0	704,0	1831,1	698,2
<b>PRINCIPALI COOPERATIVE DI CONSUMO . . . . .</b>	1088,5	1072,6	1288,9	1218,1	1208,4	1271,2	1268,9	1375,7	1328,0	1454,3	1398,9	1792,2	1313,2
Alimentari . . . . .	1199,4	1190,7	1434,1	1381,2	1314,4	1398,8	1388,0	1551,1	1461,7	1584,0	1525,9	1969,6	1446,9
Tessuti e abbigliamento . . . . .	768,7	603,0	797,4	866,2	991,0	1004,7	970,2	909,0	1012,9	1309,0	1246,2	1803,9	1021,5
Altri articoli . . . . .	659,3	666,2	753,2	691,0	763,8	737,2	786,5	677,7	780,1	864,3	822,5	897,8	757,8
<b>COMPLESSO . . . . .</b>	326,0	324,5	401,4	381,9	399,9	405,8	376,0	352,1	437,1	461,0	429,8	656,3	412,6
ALIMENTARI . . . . .	598,9	591,1	696,1	656,4	631,8	646,9	605,2	639,7	667,3	731,8	675,3	902,4	670,4
TESSUTI E ABBIGLIAMENTO . . . . .	188,5	139,9	189,4	201,8	259,6	240,5	193,1	178,4	253,2	304,1	272,9	361,3	231,9
ALTRI ARTICOLI . . . . .	204,5	258,1	328,3	297,8	316,6	337,9	336,9	247,9	398,0	358,5	350,7	712,0	345,1

(a) Le Imprese considerate al 31 dicembre 1970, che coprono la maggior parte della grande distribuzione, sono 20 Grandi magazzini e Magazzini a prezzo unico (con 434 punti di vendita, di cui 181 con supermercato), 178 Ditte con più di 5 punti di vendita (con 2.680 punti di vendita, di cui 296 supermercati) e 181 principali Cooperative di consumo con 2.193 spacci di vendita. Per tutte le Imprese considerate viene rilevato l'ammontare mensile complessivo delle vendite in lire correnti ed il numero delle unità locali esistenti a fine mese. L'ammontare delle vendite è pari all'importo dovuto dal cliente indipendentemente dalle modalità di pagamento. — (b) Indici calcolati sull'ammontare complessivo delle vendite effettuate mensilmente dalle Imprese considerate in tutte le unità locali appartenenti a dette Imprese. — (c) Indici calcolati sul rapporto tra l'ammontare complessivo delle vendite effettuate mensilmente dalle Imprese considerate ed il numero delle unità locali, ad esse appartenenti, esistenti alla fine del mese.



# NUMERI INDICI DELLE VENDITE AL MINUTO

Indice dell'ammontare complessivo delle vendite di alcuni gruppi di aziende - Base: media mensile 1970 = 100





TAV. 59 — Ammontare delle vendite negli ipermercati (a)

MESI	UNITÀ LOCALI	RAGGRUPPAMENTI MERCEOLOGICI (b) - Milioni di lire								Totale
		Alimenta- ri, profu- meria toiletta	Tessuti e teleria	Confezio- ni e corredo	Calza- ture	Borse, valigeria, sport, giocattoli	Casalin- ghi, mo- bili, arre- damento	Cancel- leria, scolastici, libri	Elettro- domesti- ci, radio tv, altri	
ANNO 1979										
Gennaio . . . . .	9	11.417	621	1.024	139	347	1.504	255	829	16.136
Febbraio . . . . .	9	12.135	321	907	129	281	1.657	297	847	16.574
Marzo . . . . .	9	14.562	280	1.235	237	329	2.151	288	1.319	20.401
Aprile . . . . .	9	13.493	222	1.310	285	438	1.973	237	991	18.949
Maggio . . . . .	9	13.726	276	2.046	365	657	2.029	200	1.030	20.329
Giugno . . . . .	9	14.050	266	1.778	402	1.139	2.019	231	1.095	20.980
Luglio . . . . .	9	13.655	292	1.362	275	1.284	2.032	265	1.332	20.497
Agosto . . . . .	6	15.672	305	1.440	268	650	2.574	912	1.683	23.504
Settembre . . . . .	9	14.497	319	1.774	412	362	2.141	1.059	1.498	22.062
Ottobre . . . . .	9	17.152	497	2.416	503	391	2.733	422	1.586	25.700
Novembre . . . . .	9	14.467	321	1.698	336	1.106	2.264	397	1.243	21.832
Dicembre . . . . .	9	22.422	466	2.342	465	3.039	3.200	752	2.270	34.956
ANNO . . . . .	—	<b>177.248</b>	<b>4.186</b>	<b>19.332</b>	<b>3.816</b>	<b>10.023</b>	<b>26.277</b>	<b>5.315</b>	<b>15.723</b>	<b>261.920</b>
ANNO 1980										
Gennaio . . . . .	9	13.846	641	1.284	185	551	1.966	316	1.066	19.855
Febbraio . . . . .	9	14.619	334	1.095	175	392	2.264	328	1.398	20.605
Marzo . . . . .	9	16.692	268	1.404	280	403	2.635	348	1.300	23.330
Aprile . . . . .	9	16.195	222	1.556	369	702	1.918	290	1.391	22.643
Maggio . . . . .	9	19.038	327	2.314	412	880	2.309	331	1.646	27.257
Giugno . . . . .	9	15.961	240	2.182	477	1.285	1.914	279	1.529	23.847
Luglio . . . . .	9	17.973	284	1.767	365	1.636	2.251	356	1.939	26.571
Agosto . . . . .	9	19.278	274	1.600	324	988	2.739	1.104	2.176	28.483
Settembre . . . . .	9	16.757	276	1.746	369	451	2.270	1.365	1.715	24.949
Ottobre . . . . .	9	20.874	565	2.937	597	519	2.709	601	2.212	31.014
Novembre . . . . .	9	19.340	372	2.097	452	1.619	2.373	501	1.885	28.639
Dicembre . . . . .	9	27.879	550	2.877	545	4.008	3.414	994	3.282	43.549
ANNO . . . . .	—	<b>218.452</b>	<b>4.353</b>	<b>22.859</b>	<b>4.550</b>	<b>13.414</b>	<b>28.762</b>	<b>6.813</b>	<b>21.539</b>	<b>320.742</b>

(a) Ammontare realizzato nelle 9 unità locali operative con 90.800 mq. di superficie di vendita e 1861 addetti al 31/12/1979 e 1849 al 31/12/1980. I raggruppamenti merceologici tengono conto dei reparti di vendita esistenti negli esercizi.

TAV. 60 — Ammontare delle vendite nei grandi magazzini (a)

MESI	UNITÀ LOCALI	RAGGRUPPAMENTI MERCEOLOGICI (b) - Milioni di lire								
		Alimenta- ri, profu- meria, toiletta	Tessuti e teleria	Confezio- ni e corredo	Calza- ture	Borse, valigeria, sport, giocattoli	Casalin- ghi, mo- bili, arre- damento	Cancel- leria, scolastici, libri	Elettro- domestici, radio tv, altri	Totale
ANNO 1979										
Gennaio . . . . .	602	19.027	10.827	33.785	1.714	9.929	13.012	3.520	1.135	92.949
Febbraio . . . . .	601	18.408	6.638	27.083	1.306	8.312	13.624	3.643	948	79.962
Marzo . . . . .	600	22.302	5.437	38.179	2.261	7.907	15.612	3.042	1.619	96.359
Aprile . . . . .	601	22.385	4.643	41.167	2.796	8.988	14.051	2.701	1.247	97.978
Maggio . . . . .	603	21.254	4.770	58.902	4.559	11.718	14.094	2.389	1.294	118.980
Giugno . . . . .	603	23.375	5.324	53.925	4.328	17.717	14.982	2.471	1.260	123.382
Luglio . . . . .	602	24.176	5.730	39.947	2.847	16.441	16.930	2.756	1.338	110.165
Agosto . . . . .	602	24.441	5.610	40.305	2.400	11.577	18.527	9.360	1.300	113.520
Settembre . . . . .	602	22.906	5.752	56.878	3.404	9.730	17.375	18.535	1.488	136.068
Ottobre . . . . .	603	25.015	7.186	65.123	4.033	10.496	19.849	5.332	1.763	138.797
Novembre . . . . .	603	22.453	6.022	58.506	2.867	13.745	16.226	4.093	1.545	125.457
Dicembre . . . . .	603	34.776	8.960	80.406	3.617	50.592	25.500	8.566	2.957	215.374
ANNO . . .	—	<b>280.518</b>	<b>76.899</b>	<b>594.206</b>	<b>36.132</b>	<b>177.152</b>	<b>199.782</b>	<b>66.408</b>	<b>17.894</b>	<b>1.448.991</b>
ANNO 1980										
Gennaio . . . . .	608	22.723	16.276	52.055	2.137	12.608	17.748	4.020	1.946	129.513
Febbraio . . . . .	608	22.685	8.415	37.669	1.742	9.570	17.714	3.352	2.308	103.455
Marzo . . . . .	605	26.018	6.571	47.985	2.525	8.708	18.473	3.699	2.398	116.377
Aprile . . . . .	606	26.035	5.510	53.145	3.486	10.870	17.152	3.217	2.110	121.525
Maggio . . . . .	608	25.738	5.896	60.937	4.327	13.369	18.644	3.137	2.232	134.280
Giugno . . . . .	607	25.549	6.161	69.356	5.838	19.863	17.348	2.762	2.186	149.063
Luglio . . . . .	607	28.908	6.882	53.678	4.303	20.405	21.448	3.249	2.419	141.292
Agosto . . . . .	605	26.824	6.134	45.119	3.258	13.674	21.208	10.272	2.051	128.540
Settembre . . . . .	605	25.655	6.848	63.320	3.749	9.929	20.525	24.311	2.242	156.579
Ottobre . . . . .	604	25.626	9.133	91.249	5.954	11.519	22.466	5.277	2.815	174.039
Novembre . . . . .	604	24.558	7.429	73.251	4.086	18.167	19.700	5.040	2.146	154.377
Dicembre . . . . .	604	40.274	11.982	108.814	4.906	62.230	32.556	10.709	3.969	275.440
ANNO . . .	—	<b>320.593</b>	<b>97.237</b>	<b>756.578</b>	<b>46.311</b>	<b>210.912</b>	<b>244.982</b>	<b>79.045</b>	<b>28.822</b>	<b>1.784.480</b>

(a) Le unità locali partecipanti all'indagine costituiscono oltre l'85% del settore. — (b) I raggruppamenti merceologici tengono conto dei reparti di vendita esistenti negli esercizi.

TAV. 61 — Numero e ammontare delle vendite nei supermercati alimentari (a)

Anno 1979

Vendite in milioni di lire

REGIONI	GENNAIO		FEBBRAIO		MARZO		APRILE		MAGGIO		GIUGNO		LUGLIO	
	Supermercati N.	Vendite	Supermercati N.	Vendite	Supermercati N.	Vendite	Supermercati N.	Vendite	Supermercati N.	Vendite	Supermercati N.	Vendite	Supermercati N.	Vendite
Piemonte e V. Aosta	122	23.519	122	23.076	122	27.512	121	24.970	121	24.819	121	25.907	121	25.249
Lombardia . . . . .	262	77.460	262	74.699	262	89.376	262	81.358	262	81.407	262	84.163	261	71.420
Trentino-Alto Adige	44	6.656	44	6.439	44	8.102	44	8.216	44	7.716	44	7.864	44	8.282
Bolzano-Bozen . . . .	13	2.396	13	2.383	13	3.037	13	3.050	13	2.903	13	2.919	13	3.115
Trento . . . . .	31	4.260	31	4.051	31	5.065	31	5.166	31	4.813	31	4.945	31	5.167
Veneto . . . . .	80	13.902	80	13.391	80	16.130	80	14.984	84	14.995	84	15.975	84	15.739
Friuli-Venezia Giulia	29	5.419	29	5.299	29	6.432	29	6.318	31	5.922	32	6.339	32	6.649
Liguria . . . . .	49	7.847	49	7.846	46	8.659	46	8.428	46	7.913	46	8.573	46	9.046
Emilia-Romagna . . . .	91	16.475	91	15.892	91	19.031	91	16.902	92	17.390	92	18.112	92	16.859
Toscana . . . . .	88	22.842	88	22.462	79	26.175	79	24.470	80	24.682	80	25.299	87	25.329
Umbria . . . . .	14	1.428	14	1.409	14	1.656	14	1.667	14	1.695	14	1.752	14	1.562
Marche . . . . .	20	1.851	20	1.793	20	2.103	20	2.122	20	2.004	21	2.153	21	2.833
Lazio . . . . .	79	19.928	79	18.988	79	23.830	79	21.795	78	20.789	78	20.745	76	18.692
Abruzzi e Molise . . . .	18	1.988	18	1.946	18	2.359	18	2.445	18	2.099	18	2.346	18	2.523
Campania . . . . .	24	3.785	24	3.750	24	4.743	25	4.320	25	4.315	25	4.517	25	4.254
Puglia . . . . .	22	2.958	22	2.851	22	3.587	22	3.394	22	2.990	22	3.203	22	3.387
Basilicata . . . . .	4	206	4	215	4	299	4	301	4	272	4	270	4	272
Calabria . . . . .	11	1.137	11	1.134	11	1.377	11	1.424	11	1.258	11	1.384	11	1.487
Sicilia . . . . .	44	5.664	44	5.743	44	6.884	44	6.590	44	5.894	44	6.208	44	5.991
Sardegna . . . . .	8	1.115	8	1.110	8	1.285	7	941	7	875	7	953	7	1.254
<b>ITALIA . . . . .</b>	<b>1.009</b>	<b>214.180</b>	<b>1.009</b>	<b>208.043</b>	<b>997</b>	<b>249.520</b>	<b>996</b>	<b>230.645</b>	<b>1.003</b>	<b>226.935</b>	<b>1.005</b>	<b>235.763</b>	<b>1.011</b>	<b>220.828</b>
<b>NORD-CENTRO . . . . .</b>	<b>878</b>	<b>197.327</b>	<b>878</b>	<b>191.294</b>	<b>866</b>	<b>229.006</b>	<b>865</b>	<b>211.230</b>	<b>872</b>	<b>209.232</b>	<b>874</b>	<b>216.882</b>	<b>880</b>	<b>201.660</b>
<b>MEZZOGIORNO . . . . .</b>	<b>131</b>	<b>16.853</b>	<b>131</b>	<b>16.749</b>	<b>131</b>	<b>20.514</b>	<b>131</b>	<b>19.415</b>	<b>131</b>	<b>17.703</b>	<b>131</b>	<b>18.881</b>	<b>131</b>	<b>19.168</b>

REGIONI	AGOSTO		SETTEMBRE		OTTOBRE		NOVEMBRE		DICEMBRE		ANNO		
	Supermercati N.	Vendite	Supermercati N.	Vendite	Supermercati N.	Vendite	Supermercati N.	Vendite	Supermercati N.	Vendite	Supermercati N. (b)	Vendite	Media per supermercato
Piemonte e V. Aosta	121	25.512	121	26.278	121	27.825	121	26.257	121	35.512	121	316.436	2.615
Lombardia . . . . .	262	71.367	263	83.897	263	89.898	263	82.938	263	102.273	262	990.256	3.780
Trentino-Alto Adige	44	9.081	44	8.163	44	8.901	44	8.118	44	10.542	44	97.980	2.227
Bolzano-Bozen . . . .	13	3.442	13	3.044	13	3.351	13	2.974	13	3.700	13	36.319	2.794
Trento . . . . .	31	5.639	31	5.119	31	5.450	31	5.144	31	6.842	31	61.661	1.989
Veneto . . . . .	85	16.508	85	15.931	82	17.203	81	15.981	82	20.670	82	191.409	2.334
Friuli-Venezia Giulia	32	7.388	32	6.356	30	6.873	29	6.248	29	8.541	30	77.784	2.593
Liguria . . . . .	46	9.826	46	8.401	46	9.030	46	8.282	46	10.922	47	104.773	2.229
Emilia-Romagna . . . .	92	18.573	92	18.520	91	20.167	93	19.639	93	25.623	92	223.183	2.426
Toscana . . . . .	87	26.535	87	27.638	87	30.367	87	28.987	87	38.655	85	323.441	3.805
Umbria . . . . .	14	1.779	14	1.731	14	1.870	14	1.707	14	2.500	14	20.656	1.475
Marche . . . . .	21	3.247	21	2.693	21	2.804	21	2.696	21	3.694	21	29.993	1.428
Lazio . . . . .	78	20.280	78	21.038	78	23.279	78	20.890	78	28.875	78	259.129	3.322
Abruzzi e Molise . . . .	18	2.725	18	2.359	18	2.454	18	2.254	18	3.593	18	29.091	1.616
Campania . . . . .	25	4.473	25	4.893	26	4.961	26	5.439	26	7.607	25	57.057	2.282
Puglia . . . . .	22	3.773	22	3.429	22	3.726	22	3.336	22	5.184	22	41.818	1.901
Basilicata . . . . .	4	280	4	283	4	333	4	329	4	502	4	3.562	891
Calabria . . . . .	11	1.652	11	1.443	11	1.573	11	1.435	11	2.274	11	17.578	1.598
Sicilia . . . . .	44	6.209	44	6.687	44	7.211	45	7.074	45	8.925	44	79.080	1.797
Sardegna . . . . .	7	1.369	7	1.040	7	1.047	7	965	7	1.335	7	13.269	1.896
<b>ITALIA . . . . .</b>	<b>1.013</b>	<b>230.577</b>	<b>1.014</b>	<b>240.780</b>	<b>1.009</b>	<b>259.422</b>	<b>1.010</b>	<b>242.575</b>	<b>1.011</b>	<b>317.227</b>	<b>1.007</b>	<b>2.876.495</b>	<b>2.856</b>
<b>NORD-CENTRO . . . . .</b>	<b>882</b>	<b>210.096</b>	<b>883</b>	<b>220.646</b>	<b>877</b>	<b>238.117</b>	<b>877</b>	<b>221.743</b>	<b>878</b>	<b>287.807</b>	<b>876</b>	<b>2.635.040</b>	<b>3.008</b>
<b>MEZZOGIORNO . . . . .</b>	<b>131</b>	<b>20.481</b>	<b>131</b>	<b>20.134</b>	<b>132</b>	<b>21.305</b>	<b>133</b>	<b>20.832</b>	<b>133</b>	<b>29.420</b>	<b>131</b>	<b>241.455</b>	<b>1.843</b>

(a) Rilevazione effettuata presso 350 imprese operanti con circa il 90 per cento delle unità locali del settore. — (b) Numero medio ottenuto tenendo conto dei mesi di attività.

Segue Tav. 61 — Numero e ammontare delle vendite nei supermercati alimentari (a)

Anno 1980

Vendite in milioni di lire

REGIONI	GENNAIO		FEBBRAIO		MARZO		APRILE		MAGGIO		GIUGNO		LUGLIO	
	Supermercati N.	Vendite	Supermercati N.	Vendite	Supermercati N.	Vendite	Supermercati N.	Vendite	Supermercati N.	Vendite	Supermercati N.	Vendite	Supermercati N.	Vendite
Piemonte e V. Aosta	126	28.205	126	28.256	126	31.338	126	30.686	126	32.741	126	29.412	127	32.737
Lombardia . . . . .	254	87.973	254	90.929	254	97.572	256	97.534	256	104.678	256	92.983	256	93.008
Trentino-Alto Adige	44	7.674	44	7.705	44	8.401	44	8.987	44	8.950	44	8.464	44	9.881
Bolzano-Bozen . . . . .	12	2.662	12	2.691	12	3.000	12	3.154	12	3.207	12	2.941	12	3.373
Trento . . . . .	32	5.012	32	5.014	32	5.401	32	5.833	32	5.743	32	5.523	32	6.508
Veneto . . . . .	85	17.360	85	17.417	85	19.108	85	19.052	85	19.824	86	18.853	85	20.224
Friuli-Venezia Giulia	32	6.834	32	6.687	32	7.461	33	8.014	35	8.089	36	7.335	36	9.056
Liguria . . . . .	51	10.173	51	10.241	51	11.269	52	11.638	52	11.778	52	11.619	53	13.467
Emilia-Romagna . . . . .	92	19.778	92	21.547	92	23.258	92	23.076	92	24.170	92	21.938	93	23.425
Toscana . . . . .	86	31.203	86	31.873	86	35.901	86	35.941	86	38.013	87	35.606	89	36.792
Umbria . . . . .	14	1.763	14	1.779	14	2.062	14	2.217	14	2.146	14	1.997	14	2.088
Marche . . . . .	20	2.921	20	2.839	20	3.165	20	3.253	20	3.259	20	3.091	20	3.710
Lazio . . . . .	79	22.907	80	23.581	80	26.448	81	25.895	81	26.681	84	24.889	85	25.186
Abruzzi e Molise . . . . .	19	2.355	19	2.464	19	2.812	19	2.818	19	2.897	19	2.752	19	3.248
Campania . . . . .	23	5.274	23	5.583	23	6.115	23	5.664	23	5.815	23	5.376	23	5.594
Puglia . . . . .	20	3.671	20	3.698	20	4.037	20	3.987	20	3.809	20	3.436	20	4.029
Basilicata e Calabria . . . . .	11	1.434	11	1.452	11	1.723	11	1.740	12	1.742	12	1.732	12	2.055
Sicilia . . . . .	46	7.708	46	7.687	46	8.526	47	9.196	47	8.880	48	8.508	48	8.695
Sardegna . . . . .	4	796	4	779	4	878	4	867	4	897	4	842	4	871
<b>ITALIA . . . . .</b>	<b>1.006</b>	<b>258.029</b>	<b>1.007</b>	<b>264.517</b>	<b>1.007</b>	<b>290.074</b>	<b>1.013</b>	<b>290.565</b>	<b>1.016</b>	<b>304.329</b>	<b>1.023</b>	<b>278.835</b>	<b>1.023</b>	<b>294.066</b>
<b>NORD-CENTRO . . . . .</b>	<b>883</b>	<b>236.791</b>	<b>884</b>	<b>242.854</b>	<b>884</b>	<b>265.983</b>	<b>889</b>	<b>266.293</b>	<b>891</b>	<b>280.329</b>	<b>897</b>	<b>256.187</b>	<b>902</b>	<b>269.574</b>
<b>MEZZOGIORNO . . . . .</b>	<b>123</b>	<b>21.238</b>	<b>123</b>	<b>21.663</b>	<b>123</b>	<b>24.091</b>	<b>124</b>	<b>24.272</b>	<b>125</b>	<b>24.000</b>	<b>126</b>	<b>22.648</b>	<b>126</b>	<b>24.492</b>

REGIONI	AGOSTO		SETTEMBRE		OTTOBRE		NOVEMBRE		DICEMBRE		ANNO		
	Supermercati N.	Vendite	Supermercati N.	Vendite	Supermercati N.	Vendite	Supermercati N.	Vendite	Supermercati N.	Vendite	Supermercati N. (b)	Vendite	Media per supermercato
Piemonte e V. Aosta	127	31.809	127	31.267	127	34.552	127	32.426	128	42.072	127	385.501	3.035
Lombardia . . . . .	256	86.943	257	97.767	257	110.767	255	105.111	255	130.322	255	1.195.587	4.689
Trentino-Alto Adige	44	9.263	44	9.081	44	9.588	44	8.388	44	12.026	44	108.408	2.464
Bolzano-Bozen . . . . .	12	2.921	12	3.004	12	2.959	12	2.427	12	4.089	12	36.428	3.036
Trento . . . . .	32	6.342	32	6.077	32	6.629	32	5.961	32	7.937	32	71.980	2.249
Veneto . . . . .	85	20.265	85	19.610	85	21.266	87	19.533	87	25.122	85	237.634	2.796
Friuli-Venezia Giulia	36	9.010	35	7.718	33	8.755	33	8.225	33	8.852	34	98.036	2.883
Liguria . . . . .	54	13.872	54	11.814	54	12.519	54	11.967	54	15.933	53	146.310	2.761
Emilia-Romagna . . . . .	93	24.742	94	25.059	94	28.387	95	25.636	95	32.972	93	283.990	3.181
Toscana . . . . .	89	37.119	88	37.145	89	42.885	89	39.949	91	53.418	88	455.645	5.180
Umbria . . . . .	14	2.188	14	2.160	15	2.340	15	2.060	15	3.130	14	25.930	1.852
Marche . . . . .	20	3.930	20	3.220	20	3.339	20	3.228	20	4.400	20	40.355	2.018
Lazio . . . . .	85	25.566	85	26.870	85	29.534	85	27.433	86	37.803	83	322.793	3.889
Abruzzi e Molise . . . . .	19	3.336	19	2.945	19	2.920	19	2.770	19	4.438	19	35.715	1.880
Campania . . . . .	23	5.696	22	6.057	22	6.379	23	6.113	23	9.372	23	73.040	3.176
Puglia . . . . .	20	4.172	20	3.744	20	3.599	20	3.522	20	5.552	20	47.256	2.363
Basilicata e Calabria . . . . .	12	2.158	12	1.768	12	1.754	12	1.681	12	2.846	12	22.105	1.842
Sicilia . . . . .	49	9.207	49	8.743	49	9.126	49	9.166	49	12.985	47	108.427	2.307
Sardegna . . . . .	3	802	3	784	3	805	3	724	3	1.197	4	10.242	2.560
<b>ITALIA . . . . .</b>	<b>1.029</b>	<b>290.078</b>	<b>1.028</b>	<b>295.772</b>	<b>1.028</b>	<b>328.515</b>	<b>1.030</b>	<b>307.954</b>	<b>1.034</b>	<b>404.440</b>	<b>1.021</b>	<b>3.607.174</b>	<b>3.533</b>
<b>NORD-CENTRO . . . . .</b>	<b>903</b>	<b>264.707</b>	<b>903</b>	<b>271.711</b>	<b>903</b>	<b>303.932</b>	<b>904</b>	<b>283.978</b>	<b>908</b>	<b>368.050</b>	<b>896</b>	<b>3.310.389</b>	<b>3.695</b>
<b>MEZZOGIORNO . . . . .</b>	<b>126</b>	<b>25.371</b>	<b>125</b>	<b>24.061</b>	<b>125</b>	<b>24.583</b>	<b>126</b>	<b>23.976</b>	<b>126</b>	<b>36.390</b>	<b>125</b>	<b>296.785</b>	<b>2.374</b>

(a), (b) Cfr. corrispondenti note a pag. precedente.

## Tav. 62 — Vendita di sali e tabacchi (a)

Anno 1979

Quantità: quintali - Introiti: milioni di lire

PROVINCIE REGIONI	SALI (b)		TABACCHI			PROVINCIE REGIONI	SALI (b)		TABACCHI		
	Quantità	In- troiti (c)	Quantità		Introiti (c)		Quantità	In- troiti (c)	Quantità		Introiti (c)
			Na- zionali	Esteri					Na- zionali	Esteri	
Torino . . . . .	91.790	896	27.841	16.613	121.802	Perugia . . . . .	33.996	291	6.180	4.272	30.676
Vercelli . . . . .	16.280	158	4.962	2.947	21.587	Terni . . . . .	13.303	117	2.105	2.038	12.612
Novara . . . . .	15.313	159	6.085	3.416	26.187	UMBRIA . . . . .	47.299	408	8.285	6.310	43.288
Cuneo . . . . .	36.079	308	6.790	3.144	24.641	Pesaro e Urbino . .	18.316	164	3.167	2.686	16.806
Asti . . . . .	10.856	103	2.486	1.217	9.605	Ancona . . . . .	27.517	243	4.224	3.872	24.278
Alessandria . . . .	86.794	386	5.657	3.663	25.780	Macerata . . . . .	18.430	175	2.314	3.043	16.622
PIEMONTE . . . . .	257.112	2.010	53.821	31.000	229.602	Ascoli Piceno . . .	24.419	211	2.539	2.774	16.214
VALLE D'AOSTA . .	9.640	72	1.642	1.083	7.381	MARCHE . . . . .	88.682	793	12.244	12.375	73.920
Varese . . . . .	33.042	321	10.425	5.986	46.299	Viterbo . . . . .	15.012	132	3.150	1.690	14.013
Como . . . . .	25.142	250	7.410	3.899	31.036	Rieti . . . . .	7.853	81	1.558	828	6.888
Sondrio . . . . .	8.652	76	1.927	699	6.668	Roma . . . . .	129.172	1.329	45.289	31.180	230.524
Milano . . . . .	127.952	1.127	38.232	26.315	188.109	Latina . . . . .	16.011	165	4.523	2.440	20.224
Bergamo . . . . .	27.017	276	9.994	4.550	39.309	Frosinone . . . . .	30.136	290	5.748	1.979	21.532
Brescia . . . . .	38.888	373	11.405	6.076	48.735	LAZIO . . . . .	198.189	1.997	60.268	38.117	293.181
Pavia . . . . .	19.317	190	5.788	3.806	27.303	L'Aquila . . . . .	15.787	155	3.074	2.053	14.814
Cremona . . . . .	13.469	128	3.612	2.067	16.000	Teramo . . . . .	19.952	173	2.461	1.961	12.906
Mantova . . . . .	17.155	158	4.632	2.404	19.609	Pescara . . . . .	16.737	171	3.023	2.603	16.744
LOMBARDIA . . . .	310.634	2.899	93.425	55.802	423.068	Chieti . . . . .	17.512	199	3.434	1.925	15.033
Bolzano-Bozen . . .	19.782	175	5.141	6.699	36.003	ABRUZZI . . . . .	69.988	698	11.992	8.542	59.497
Trento . . . . .	18.372	167	6.093	2.958	24.167	Isernia . . . . .	5.835	60	949	256	3.057
TRENTINO - A.A. . .	38.154	342	11.234	9.657	60.170	Campobasso . . . .	13.431	139	2.623	1.010	9.485
Verona . . . . .	29.257	293	8.105	5.056	37.465	MOLISE . . . . .	19.266	199	3.572	1.266	12.542
Vicenza . . . . .	29.715	298	7.029	4.454	31.682	Caserta . . . . .	40.113	403	9.002	4.951	40.769
Belluno . . . . .	9.580	95	3.143	1.400	11.714	Benevento . . . . .	17.568	177	3.459	1.002	11.492
Treviso . . . . .	25.955	251	6.473	3.968	28.750	Napoli . . . . .	129.466	1.253	20.438	11.387	92.848
Venezia . . . . .	80.483	471	9.260	7.541	48.935	Avellino . . . . .	28.065	263	3.906	1.474	13.826
Padova . . . . .	25.885	287	7.848	5.676	38.975	Salerno . . . . .	60.464	562	9.725	6.267	45.509
Rovigo . . . . .	8.904	99	2.991	1.997	14.076	CAMPANIA . . . . .	275.676	2.658	46.530	25.081	204.444
VENETO . . . . .	209.559	1.792	44.849	30.092	211.597	Foggia . . . . .	2.816.201	4.509	5.854	3.584	26.817
Pordenone . . . . .	10.738	96	2.935	2.049	13.904	Bari . . . . .	80.199	858	11.608	9.316	60.787
Udine . . . . .	28.003	238	6.438	6.634	37.958	Taranto . . . . .	25.064	275	4.717	3.067	22.022
Gorizia . . . . .	5.644	56	1.396	1.653	8.917	Brindisi . . . . .	19.226	215	2.948	1.908	13.452
Trieste . . . . .	11.227	106	2.706	4.345	21.377	Lecce . . . . .	36.453	394	6.685	4.813	31.795
FRIULI-V. G. . . .	55.612	496	13.475	14.681	82.156	PUGLIA . . . . .	2.977.143	6.251	31.812	22.688	154.873
Imperia . . . . .	13.242	141	3.067	3.178	17.876	Potenza . . . . .	25.818	262	3.910	1.363	13.328
Savona . . . . .	18.810	196	3.972	2.854	18.754	Matera . . . . .	10.415	109	1.841	961	7.700
Genova . . . . .	92.574	630	11.583	9.992	60.867	BASILICATA . . . .	36.233	371	5.751	2.324	21.028
La Spezia . . . . .	11.398	118	2.853	1.911	13.583	Cosenza . . . . .	23.296	263	6.599	3.490	26.354
LIGURIA . . . . .	136.024	1.085	21.475	17.935	111.080	Catanzaro . . . . .	27.182	323	6.298	3.508	26.110
Piacenza . . . . .	11.784	113	3.519	1.897	15.004	Reggio di Calabria .	25.050	273	5.043	3.837	24.834
Parma . . . . .	19.530	178	5.132	2.763	21.974	CALABRIA . . . . .	75.523	859	17.930	10.835	77.298
Reggio nell'Emilia .	15.697	145	4.690	2.314	19.470	Trapani . . . . .	—	—	4.902	2.448	20.264
Modena . . . . .	30.180	267	7.760	4.660	35.267	Palermo . . . . .	—	—	13.854	5.987	54.116
Bologna . . . . .	51.921	475	10.880	8.580	57.209	Messina . . . . .	—	—	7.130	4.280	32.383
Ferrara . . . . .	14.921	157	4.824	3.267	23.582	Agrigento . . . . .	—	—	5.341	1.923	19.303
Ravenna . . . . .	42.481	292	4.187	3.991	24.337	Caltanissetta . . .	—	—	3.406	1.128	11.977
Forlì . . . . .	35.642	327	6.276	6.335	37.272	Enna . . . . .	—	—	1.855	497	5.980
EMILIA-ROM. . . .	222.156	1.924	47.268	33.807	234.115	Catania . . . . .	—	—	9.914	6.611	47.884
Massa-Carrara . . .	8.116	90	2.643	1.387	10.863	Ragusa . . . . .	—	—	2.922	1.448	12.189
Lucca . . . . .	15.955	165	5.103	3.347	23.161	Siracusa . . . . .	—	—	4.060	2.728	19.672
Pistoia . . . . .	7.110	73	3.025	2.225	15.030	SICILIA . . . . .	—	—	53.384	27.050	223.768
Firenze . . . . .	45.220	416	13.201	10.925	70.986	Sassari . . . . .	—	—	6.085	2.455	22.849
Livorno . . . . .	15.276	158	4.555	3.242	22.604	Nuoro . . . . .	—	—	2.891	674	8.782
Pisa . . . . .	420.796	1.271	4.056	2.720	19.554	Oriстано . . . . .	—	—	1.893	734	6.796
Arezzo . . . . .	21.615	175	3.771	2.512	17.562	Cagliari . . . . .	940.627	811	8.681	4.857	37.331
Siena . . . . .	17.407	149	3.180	2.145	14.948	SARDEGNA . . . . .	940.627	811	19.550	8.720	75.758
Grosseto . . . . .	12.888	119	3.287	1.958	14.787	ITALIA . . . . .	6.531.905	28.281	601.328	387.823	2.808.261
TOSCANA . . . . .	564.383	2.616	42.821	30.458	209.495						

(a) I dati forniti dai Monopoli di Stato rappresentano le quantità e gli introiti dei prodotti trasferiti dai magazzini di deposito ai magazzini di distribuzione. — (b) Commestibile e industriale. Nel commestibile sono comprese le quantità vendute per provviste di bordo. Dal 1° gennaio 1974 il Monopolo di vendita è stato abolito (legge 16 febbraio 1973 n. 10) conseguentemente il sale alimentare può essere introdotto liberamente dalla Sicilia, dalla Sardegna e dai paesi del MEC. — (c) Al netto degli aggi spettanti ai rivenditori.

Segue Tav. 62 — Vendita di sali e tabacchi (a)

Anno 1980

Quantità: quintali - Introiti: milioni di lire

PROVINCIE REGIONI	SALI (b)		TABACCHI			PROVINCIE REGIONI	SALI (b)		TABACCHI		
	Quantità	In- troiti (c)	Quantità		Introiti (c)		Quantità	In- troiti (c)	Quantità		Introiti (c)
			Na- zionati	Esteri					Na- zionati	Esteri	
Torino . . . . .	87.597	1.051	28.448	17.085	142.815	Perugia . . . . .	30.886	329	6.212	4.099	34.493
Vercelli . . . . .	13.590	167	4.810	2.998	24.893	Terni . . . . .	11.630	128	2.210	1.929	14.357
Novara . . . . .	12.290	161	5.867	3.372	29.272	<b>UMBRIA . . . . .</b>	<b>42.516</b>	<b>457</b>	<b>8.422</b>	<b>6.028</b>	<b>48.850</b>
Cuneo . . . . .	37.775	376	6.440	3.172	27.866	Pesaro e Urbino . .	16.662	185	3.134	2.610	19.216
Asti . . . . .	9.662	112	2.402	1.242	11.119	Ancona . . . . .	27.150	293	4.304	3.712	27.680
Alessandria . . . . .	65.299	375	5.472	3.650	29.386	Macerata . . . . .	16.242	192	2.276	2.978	19.048
<b>PIEMONTE . . . . .</b>	<b>226.213</b>	<b>2.242</b>	<b>53.439</b>	<b>31.519</b>	<b>265.351</b>	Ascoli Piceno . . . .	18.370	207	2.570	2.696	18.704
<b>VALLE D'AOSTA . . .</b>	<b>9.172</b>	<b>85</b>	<b>1.554</b>	<b>1.083</b>	<b>8.382</b>	<b>MARCHE . . . . .</b>	<b>78.424</b>	<b>877</b>	<b>12.284</b>	<b>11.996</b>	<b>84.648</b>
Varese . . . . .	29.035	361	10.985	6.302	55.773	Viterbo . . . . .	13.919	153	3.280	1.618	15.743
Como . . . . .	20.337	255	7.270	4.049	36.234	Rieti . . . . .	7.421	92	1.630	740	7.580
Sondrio . . . . .	7.075	76	1.887	724	7.695	Roma . . . . .	118.520	1.466	47.766	30.221	263.644
Milano . . . . .	102.273	1.126	38.268	26.212	216.337	Latina . . . . .	14.277	189	4.739	2.460	23.793
Bergamo . . . . .	23.415	306	10.017	4.788	46.212	Frosinone . . . . .	26.945	326	6.048	1.984	24.782
Brescia . . . . .	34.341	425	11.642	6.104	56.385	<b>LAZIO . . . . .</b>	<b>181.082</b>	<b>2.226</b>	<b>63.463</b>	<b>37.023</b>	<b>335.542</b>
Pavia . . . . .	18.033	214	5.967	3.755	31.352	L'Aquila . . . . .	16.293	198	3.057	2.022	16.864
Cremona . . . . .	12.111	142	3.624	2.047	18.270	Teramo . . . . .	13.257	144	2.529	1.922	14.997
Mantova . . . . .	16.230	189	4.514	2.381	22.015	Pescara . . . . .	14.531	183	3.117	2.560	19.395
<b>LOMBARDIA . . . . .</b>	<b>262.850</b>	<b>3.094</b>	<b>94.174</b>	<b>56.362</b>	<b>490.273</b>	Chieti . . . . .	15.042	215	3.483	1.917	17.327
Bolzano-Bozen . . . .	17.280	189	5.233	6.168	39.819	<b>ABRUZZI . . . . .</b>	<b>59.123</b>	<b>740</b>	<b>12.186</b>	<b>8.421</b>	<b>68.583</b>
Trento . . . . .	17.253	194	6.293	2.939	27.665	Isernia . . . . .	5.657	74	999	254	3.622
<b>TRENTINO-A.A. . . .</b>	<b>34.533</b>	<b>383</b>	<b>11.526</b>	<b>9.107</b>	<b>67.484</b>	Campobasso . . . . .	12.822	168	2.642	992	11.027
Verona . . . . .	27.470	345	8.269	4.973	42.793	<b>MOLISE . . . . .</b>	<b>18.479</b>	<b>242</b>	<b>3.641</b>	<b>1.246</b>	<b>14.649</b>
Vicenza . . . . .	26.366	332	6.966	4.271	35.468	Caserta . . . . .	34.728	437	9.926	5.321	50.498
Belluno . . . . .	8.553	101	3.128	1.379	13.279	Benevento . . . . .	15.683	194	3.582	1.064	13.825
Treviso . . . . .	25.694	301	6.252	3.865	32.082	Napoli . . . . .	111.749	1.336	26.675	13.203	129.979
Venezia . . . . .	71.915	528	9.173	7.267	55.102	Avellino . . . . .	25.251	290	4.012	1.515	16.889
Padova . . . . .	23.067	326	7.781	5.344	43.189	Salerno . . . . .	47.735	561	10.598	6.759	57.610
Rovigo . . . . .	9.183	124	3.033	1.888	15.894	<b>CAMPANIA . . . . .</b>	<b>235.146</b>	<b>2.818</b>	<b>54.793</b>	<b>27.862</b>	<b>268.601</b>
<b>VENETO . . . . .</b>	<b>192.248</b>	<b>2.057</b>	<b>44.602</b>	<b>28.987</b>	<b>237.807</b>	Foggia . . . . .	2.485.890	4.424	6.172	3.454	30.948
Pordenone . . . . .	10.233	110	2.905	2.023	15.732	Bari . . . . .	77.644	1.037	12.471	9.590	73.569
Udine . . . . .	25.866	269	6.335	6.578	43.488	Taranto . . . . .	24.487	331	5.427	3.319	28.192
Gorizia . . . . .	5.294	65	1.424	1.611	10.059	Brindisi . . . . .	19.444	266	3.375	1.903	16.873
Trieste . . . . .	10.276	123	2.592	4.040	22.850	Lecce . . . . .	35.088	459	7.114	4.620	37.616
<b>FRIULI-V. GIULIA . .</b>	<b>51.669</b>	<b>567</b>	<b>13.256</b>	<b>14.252</b>	<b>92.129</b>	<b>PUGLIA . . . . .</b>	<b>2.642.553</b>	<b>6.517</b>	<b>34.559</b>	<b>22.886</b>	<b>186.898</b>
Imperia . . . . .	11.964	160	3.149	2.998	20.518	Potenza . . . . .	18.617	245	4.155	1.410	16.082
Savona . . . . .	17.960	229	3.950	2.717	21.125	Matera . . . . .	9.678	125	1.966	922	8.957
Genova . . . . .	68.211	675	11.960	9.661	69.961	<b>BASILICATA . . . . .</b>	<b>28.295</b>	<b>370</b>	<b>6.121</b>	<b>2.332</b>	<b>25.039</b>
La Spezia . . . . .	10.493	136	2.859	1.828	15.243	Cosenza . . . . .	23.097	314	7.121	3.317	31.175
<b>LIGURIA . . . . .</b>	<b>108.628</b>	<b>1.200</b>	<b>21.918</b>	<b>17.204</b>	<b>126.847</b>	Catanzaro . . . . .	21.855	321	6.675	3.372	30.824
Piacenza . . . . .	8.487	102	3.553	1.865	17.124	Reggio di Calabria . .	21.294	289	5.157	3.713	29.061
Parma . . . . .	17.002	194	4.993	2.740	24.733	<b>CALABRIA . . . . .</b>	<b>66.246</b>	<b>924</b>	<b>18.953</b>	<b>10.402</b>	<b>91.060</b>
Reggio nell'Emilia . .	14.209	165	4.705	2.238	21.946	Trapani . . . . .	—	—	5.384	2.295	23.770
Modena . . . . .	27.531	294	7.948	4.655	40.989	Palermo . . . . .	—	—	15.082	5.945	64.634
Bologna . . . . .	46.679	514	11.155	8.487	65.885	Messina . . . . .	—	—	7.356	4.172	37.147
Ferrara . . . . .	14.468	177	4.851	3.200	26.544	Aggritto . . . . .	—	—	5.581	1.795	22.174
Ravenna . . . . .	67.865	379	4.337	3.667	27.185	Caltanissetta . . . .	—	—	3.440	1.105	13.587
Forlì . . . . .	30.867	351	6.574	6.214	43.717	Enna . . . . .	—	—	1.908	463	6.806
<b>EMILIA-ROMAGNA . .</b>	<b>227.108</b>	<b>2.176</b>	<b>48.116</b>	<b>33.066</b>	<b>268.103</b>	Catania . . . . .	—	—	10.759	6.574	57.200
Massa-Carrara . . . .	7.495	104	2.589	1.367	12.261	Ragusa . . . . .	—	—	2.976	1.381	13.742
Lucca . . . . .	12.700	162	4.866	3.274	26.142	Siracusa . . . . .	—	—	4.470	2.583	23.013
Pistoia . . . . .	6.611	82	2.925	2.241	17.014	<b>SICILIA . . . . .</b>	<b>—</b>	<b>—</b>	<b>56.956</b>	<b>26.313</b>	<b>262.073</b>
Firenze . . . . .	39.825	442	13.554	10.842	82.247	Sassari . . . . .	—	—	6.246	2.488	26.187
Livorno . . . . .	12.642	159	4.485	3.081	25.271	Nuoro . . . . .	—	—	3.115	643	9.978
Pisa . . . . .	466.703	1.647	4.120	2.579	21.879	Oristano . . . . .	—	—	1.858	693	7.540
Arezzo . . . . .	19.210	199	3.726	2.464	19.874	Cagliari . . . . .	859.379	931	9.112	4.782	42.902
Siena . . . . .	17.774	190	3.192	2.032	16.651	<b>SARDEGNA . . . . .</b>	<b>859.379</b>	<b>931</b>	<b>20.431</b>	<b>8.606</b>	<b>86.607</b>
Grosseto . . . . .	11.525	132	3.215	1.838	16.475	<b>ITALIA . . . . .</b>	<b>5.918.149</b>	<b>31.023</b>	<b>623.066</b>	<b>384.415</b>	<b>3.266.740</b>
<b>TOSCANA . . . . .</b>	<b>594.485</b>	<b>3.117</b>	<b>42.672</b>	<b>29.720</b>	<b>237.814</b>						

(a), (b), (c) Cfr. corrispondenti note a pag. precedente.



TAV. 63 — Vendita di fiammiferi (a)

REGIONI	1979				
	Cerini	Svedesi	Minerva	Familiari	Totale
QUANTITÀ (b)					
Piemonte . . . . .	1.774.604	131.481	426.218	3.112.700	5.445.003
Valle d'Aosta . . . . .	85.760	4.041	11.920	83.000	184.721
Lombardia . . . . .	3.213.280	405.805	1.136.445	4.776.800	9.532.330
Trentino-Alto Adige . . . . .	624.640	55.301	47.740	418.900	1.146.581
<i>Bolzano - Bozen</i> . . . . .	315.840	27.664	17.660	145.600	506.764
<i>Trento</i> . . . . .	308.800	27.637	30.080	273.300	639.817
Veneto . . . . .	2.412.800	298.711	457.796	2.471.120	5.640.427
Friuli-Venezia Giulia . . . . .	955.840	179.528	217.406	394.300	1.747.074
Liguria . . . . .	1.006.560	143.339	314.140	963.300	2.427.339
Emilia-Romagna . . . . .	2.430.080	197.823	490.640	2.379.800	5.498.343
Toscana . . . . .	2.397.760	209.211	826.586	2.284.300	5.717.857
Umbria . . . . .	518.880	16.147	122.132	528.400	1.185.559
Marche . . . . .	873.280	28.014	209.922	1.088.000	2.199.216
Lazio . . . . .	2.889.600	303.323	1.449.978	1.589.300	6.232.201
Abruzzi . . . . .	759.360	34.889	181.406	803.600	1.779.255
Molise . . . . .	175.840	10.694	36.880	203.400	426.814
Campania . . . . .	2.654.880	321.222	772.114	2.417.600	6.165.816
Puglia . . . . .	1.841.280	257.653	531.844	2.310.900	4.941.677
Basilicata . . . . .	302.400	9.705	62.562	354.000	728.667
Calabria . . . . .	1.156.160	64.671	215.008	1.110.900	2.546.739
Sicilia . . . . .	2.881.040	238.038	689.748	2.883.600	6.692.426
Sardegna . . . . .	1.115.200	134.704	360.928	1.256.200	2.867.032
<b>ITALIA . . . . .</b>	<b>30.069.244</b>	<b>3.044.300</b>	<b>8.561.413</b>	<b>31.430.120</b>	<b>73.105.077</b>

VALORE (c)					
Piemonte . . . . .	2.242.434	170.530	533.980	2.703.750	5.650.694
Valle d'Aosta . . . . .	107.200	5.600	14.900	73.525	201.225
Lombardia . . . . .	4.016.598	565.609	1.940.914	4.149.797	10.672.918
Trentino-Alto Adige . . . . .	780.800	69.630	59.710	367.350	1.277.490
<i>Bolzano - Bozen</i> . . . . .	394.800	34.940	22.110	126.625	578.475
<i>Trento</i> . . . . .	386.000	34.690	37.600	240.725	699.015
Veneto . . . . .	3.016.000	378.838	584.390	2.164.743	6.143.971
Friuli-Venezia Giulia . . . . .	1.194.800	231.790	273.070	346.450	2.046.110
Liguria . . . . .	1.258.200	186.510	396.560	840.050	2.681.320
Emilia-Romagna . . . . .	3.037.600	257.200	618.480	2.079.775	5.993.055
Toscana . . . . .	2.997.200	268.460	1.053.071	1.985.375	6.304.106
Umbria . . . . .	648.600	20.650	153.120	462.150	1.284.520
Marche . . . . .	1.091.600	36.880	263.540	952.825	2.344.845
Lazio . . . . .	3.611.991	384.684	1.814.519	1.375.198	7.186.392
Abruzzi . . . . .	949.200	43.940	227.440	705.750	1.926.330
Molise . . . . .	219.800	13.480	46.100	177.225	456.605
Campania . . . . .	3.318.597	402.680	969.150	2.067.075	6.757.502
Puglia . . . . .	2.301.600	323.440	665.820	2.004.975	5.295.835
Basilicata . . . . .	378.000	12.200	78.220	310.375	778.795
Calabria . . . . .	1.445.200	80.976	268.778	960.298	2.755.252
Sicilia . . . . .	3.601.300	298.622	862.850	2.482.350	7.245.122
Sardegna . . . . .	1.394.000	168.863	451.160	1.088.875	3.102.898
<b>ITALIA . . . . .</b>	<b>7.610.720</b>	<b>3.920.582</b>	<b>11.275.772</b>	<b>27.297.911</b>	<b>80.104.985</b>

(a) Dati forniti dal Consorzio Industrie Fiammiferi. — (b) In migliaia di fiammiferi. — (c) In migliaia di lire.

## Segue Tav. 63 — Vendita di fiammiferi (a)

REGIONI	1980				
	Cerini	Svedesi	Minerva	Familiari	Totale
QUANTITÀ (b)					
Piemonte . . . . .	1.518.032	123.285	347.667	3.121.560	5.110.544
Valle d'Aosta . . . . .	66.080	3.843	8.760	80.000	158.683
Lombardia . . . . .	2.558.296	381.697	995.546	4.728.370	8.663.909
Trentino-Alto Adige . . . . .	531.040	49.608	37.520	405.800	1.023.968
<i>Bolzano-Bozen</i> . . . . .	<i>283.360</i>	<i>24.760</i>	<i>13.516</i>	<i>144.400</i>	<i>466.036</i>
<i>Trento</i> . . . . .	<i>247.680</i>	<i>24.848</i>	<i>24.004</i>	<i>261.400</i>	<i>557.932</i>
Veneto . . . . .	2.004.656	282.690	387.668	2.478.000	5.153.014
Friuli-Venezia Giulia . . . . .	792.800	172.019	206.328	403.900	1.575.047
Liguria . . . . .	846.408	146.699	299.922	1.010.620	2.303.649
Emilia-Romagna . . . . .	2.040.016	184.220	421.396	2.362.640	5.008.272
Toscana . . . . .	2.084.480	218.292	791.749	2.360.300	5.454.821
Umbria . . . . .	492.000	16.374	108.286	563.700	1.180.360
Marche . . . . .	804.320	26.993	172.538	1.138.100	2.141.951
Lazio . . . . .	2.508.000	289.901	1.114.596	1.604.900	5.517.397
Abruzzi . . . . .	700.328	32.574	135.956	829.620	1.698.478
Molise . . . . .	169.760	10.623	35.342	217.500	433.225
Campania . . . . .	2.503.840	347.956	766.930	2.336.390	5.955.116
Puglia . . . . .	1.786.560	284.561	417.226	2.418.200	4.906.547
Basilicata . . . . .	280.800	11.710	60.916	373.900	727.326
Calabria . . . . .	1.085.920	68.130	218.258	1.156.600	2.528.908
Sicilia . . . . .	2.551.624	256.852	717.462	2.998.720	6.524.658
Sardegna . . . . .	1.000.800	134.919	324.288	1.268.300	2.728.307
ITALIA . . . . .	<b>26.325.760</b>	<b>3.042.946</b>	<b>7.568.354</b>	<b>31.857.120</b>	<b>68.794.180</b>

## VALORE (c)

Piemonte . . . . .	2.251.246	190.031	650.779	3.121.560	6.213.616
Valle d'Aosta . . . . .	98.400	6.910	17.290	80.000	202.600
Lombardia . . . . .	3.750.705	652.278	2.272.181	4.728.370	11.403.534
Trentino-Alto Adige . . . . .	770.500	74.830	62.010	405.800	1.313.140
<i>Bolzano-Bozen</i> . . . . .	<i>408.600</i>	<i>36.810</i>	<i>22.750</i>	<i>144.400</i>	<i>612.560</i>
<i>Trento</i> . . . . .	<i>361.900</i>	<i>38.020</i>	<i>39.260</i>	<i>261.400</i>	<i>700.580</i>
Veneto . . . . .	3.000.530	430.887	734.375	2.478.000	6.643.792
Friuli-Venezia Giulia . . . . .	1.195.400	265.710	373.360	403.900	2.238.370
Liguria . . . . .	1.260.015	230.807	538.200	1.010.620	3.039.642
Emilia-Romagna . . . . .	3.087.130	291.234	814.040	2.362.640	6.555.044
Toscana . . . . .	3.103.700	336.560	1.486.897	2.360.300	7.287.457
Umbria . . . . .	731.500	24.990	202.170	563.700	1.522.360
Marche . . . . .	1.215.300	42.430	308.010	1.138.100	2.703.840
Lazio . . . . .	3.635.985	433.480	2.108.230	1.604.900	7.782.595
Abruzzi . . . . .	1.049.715	50.430	236.720	829.620	2.166.485
Molise . . . . .	255.800	16.100	65.430	217.500	554.830
Campania . . . . .	3.615.305	515.863	1.370.540	2.336.390	7.838.098
Puglia . . . . .	2.676.800	424.560	787.830	2.418.200	6.307.390
Basilicata . . . . .	422.100	17.360	110.820	373.900	924.180
Calabria . . . . .	1.590.800	100.823	391.750	1.156.600	3.239.973
Sicilia . . . . .	3.752.245	389.129	1.280.980	2.998.720	8.421.074
Sardegna . . . . .	1.505.000	202.150	583.160	1.268.300	3.558.610
ITALIA . . . . .	<b>38.968.176</b>	<b>4.696.562</b>	<b>14.394.772</b>	<b>31.857.120</b>	<b>89.916.630</b>

(a), (b) e (c) Cfr. corrispondenti note a pag. precedente.



TABLE 7. -- (continued)

State	Year	Population	Area	Population Density	Area Density
Alabama	1950	2,500,000	52,400	47.7	0.091
Alabama	1960	3,000,000	52,400	57.3	0.109
Alabama	1970	3,500,000	52,400	66.8	0.127
Alaska	1950	100,000	588,000	0.17	0.0003
Alaska	1960	200,000	588,000	0.34	0.0006
Alaska	1970	300,000	588,000	0.51	0.0009
Arizona	1950	1,500,000	113,900	13.2	0.025
Arizona	1960	2,000,000	113,900	17.6	0.034
Arizona	1970	2,500,000	113,900	22.0	0.042
Arkansas	1950	1,800,000	53,100	33.9	0.065
Arkansas	1960	2,000,000	53,100	37.7	0.073
Arkansas	1970	2,200,000	53,100	41.4	0.080
California	1950	10,000,000	163,700	61.1	0.118
California	1960	15,000,000	163,700	91.6	0.176
California	1970	20,000,000	163,700	122.2	0.235
Colorado	1950	2,000,000	104,000	19.2	0.037
Colorado	1960	2,500,000	104,000	24.0	0.046
Colorado	1970	3,000,000	104,000	28.8	0.056
Connecticut	1950	3,500,000	5,500	636.4	12.3
Connecticut	1960	3,800,000	5,500	690.9	13.3
Connecticut	1970	4,000,000	5,500	727.3	14.0
Delaware	1950	1,000,000	2,400	416.7	8.1
Delaware	1960	1,100,000	2,400	458.3	8.9
Delaware	1970	1,200,000	2,400	500.0	9.7
Florida	1950	4,000,000	57,300	69.8	0.135
Florida	1960	5,000,000	57,300	87.3	0.168
Florida	1970	6,000,000	57,300	104.7	0.201
Georgia	1950	3,000,000	59,700	50.3	0.097
Georgia	1960	3,500,000	59,700	58.6	0.113
Georgia	1970	4,000,000	59,700	67.0	0.129
Hawaii	1950	1,000,000	10,400	96.2	0.0018
Hawaii	1960	1,200,000	10,400	115.4	0.0022
Hawaii	1970	1,400,000	10,400	134.6	0.0026
Idaho	1950	1,000,000	84,000	11.9	0.023
Idaho	1960	1,200,000	84,000	14.3	0.028
Idaho	1970	1,400,000	84,000	16.7	0.032
Illinois	1950	12,000,000	149,000	80.5	0.155
Illinois	1960	13,000,000	149,000	87.2	0.168
Illinois	1970	14,000,000	149,000	93.9	0.181
Indiana	1950	5,000,000	36,400	137.4	0.265
Indiana	1960	5,500,000	36,400	151.1	0.291
Indiana	1970	6,000,000	36,400	164.8	0.317
Iowa	1950	3,000,000	72,600	41.3	0.079
Iowa	1960	3,200,000	72,600	44.1	0.085
Iowa	1970	3,400,000	72,600	46.8	0.091
Kansas	1950	2,500,000	82,000	30.5	0.059
Kansas	1960	2,800,000	82,000	34.1	0.066
Kansas	1970	3,100,000	82,000	37.8	0.073
Kentucky	1950	3,500,000	40,400	86.6	0.167
Kentucky	1960	3,800,000	40,400	94.1	0.181
Kentucky	1970	4,100,000	40,400	101.5	0.195
Louisiana	1950	3,000,000	52,400	57.3	0.109
Louisiana	1960	3,200,000	52,400	61.1	0.118
Louisiana	1970	3,400,000	52,400	64.9	0.126
Maine	1950	1,000,000	33,000	30.3	0.058
Maine	1960	1,100,000	33,000	33.0	0.063
Maine	1970	1,200,000	33,000	36.4	0.069
Maryland	1950	4,000,000	11,300	353.9	6.8
Maryland	1960	4,500,000	11,300	398.2	7.7
Maryland	1970	5,000,000	11,300	442.5	8.5
Massachusetts	1950	5,000,000	8,000	625.0	12.1
Massachusetts	1960	5,500,000	8,000	687.5	13.3
Massachusetts	1970	6,000,000	8,000	750.0	14.5
Michigan	1950	7,000,000	96,000	72.9	0.141
Michigan	1960	7,500,000	96,000	78.1	0.150
Michigan	1970	8,000,000	96,000	83.3	0.159
Minnesota	1950	4,000,000	225,000	17.8	0.034
Minnesota	1960	4,500,000	225,000	20.0	0.038
Minnesota	1970	5,000,000	225,000	22.2	0.042
Mississippi	1950	2,500,000	47,000	53.2	0.103
Mississippi	1960	2,800,000	47,000	59.6	0.115
Mississippi	1970	3,100,000	47,000	66.0	0.127
Missouri	1950	4,000,000	69,600	57.5	0.111
Missouri	1960	4,500,000	69,600	64.6	0.124
Missouri	1970	5,000,000	69,600	71.8	0.137
Montana	1950	1,000,000	147,000	6.8	0.013
Montana	1960	1,100,000	147,000	7.5	0.014
Montana	1970	1,200,000	147,000	8.2	0.015
Nebraska	1950	2,000,000	77,000	26.0	0.050
Nebraska	1960	2,200,000	77,000	28.6	0.055
Nebraska	1970	2,400,000	77,000	31.2	0.060
Nevada	1950	1,000,000	113,900	8.8	0.017
Nevada	1960	1,200,000	113,900	10.5	0.020
Nevada	1970	1,400,000	113,900	12.3	0.024
New Hampshire	1950	1,000,000	9,300	107.6	2.1
New Hampshire	1960	1,100,000	9,300	118.3	2.3
New Hampshire	1970	1,200,000	9,300	129.0	2.5
New Jersey	1950	8,000,000	19,100	418.9	8.1
New Jersey	1960	8,500,000	19,100	445.0	8.6
New Jersey	1970	9,000,000	19,100	471.2	9.1
New Mexico	1950	1,500,000	121,900	12.3	0.024
New Mexico	1960	1,800,000	121,900	14.8	0.028
New Mexico	1970	2,100,000	121,900	17.2	0.033
New York	1950	18,000,000	54,500	328.6	6.4
New York	1960	19,000,000	54,500	348.8	6.8
New York	1970	20,000,000	54,500	368.8	7.1
North Carolina	1950	4,000,000	53,100	75.3	0.145
North Carolina	1960	4,500,000	53,100	84.7	0.163
North Carolina	1970	5,000,000	53,100	94.2	0.181
North Dakota	1950	1,000,000	70,000	14.3	0.028
North Dakota	1960	1,100,000	70,000	15.7	0.030
North Dakota	1970	1,200,000	70,000	17.1	0.032
Ohio	1950	10,000,000	44,800	223.2	4.3
Ohio	1960	11,000,000	44,800	245.5	4.7
Ohio	1970	12,000,000	44,800	267.9	5.1
Oklahoma	1950	2,000,000	69,600	28.7	0.055
Oklahoma	1960	2,200,000	69,600	31.6	0.061
Oklahoma	1970	2,400,000	69,600	34.5	0.066
Oregon	1950	1,500,000	96,000	15.6	0.030
Oregon	1960	1,800,000	96,000	18.8	0.036
Oregon	1970	2,100,000	96,000	21.9	0.042
Pennsylvania	1950	12,000,000	30,400	394.7	7.6
Pennsylvania	1960	13,000,000	30,400	427.6	8.3
Pennsylvania	1970	14,000,000	30,400	460.5	8.9
Rhode Island	1950	1,000,000	1,500	666.7	13.0
Rhode Island	1960	1,100,000	1,500	733.3	14.2
Rhode Island	1970	1,200,000	1,500	800.0	15.4
South Carolina	1950	2,500,000	32,000	78.1	0.150
South Carolina	1960	2,800,000	32,000	87.5	0.168
South Carolina	1970	3,100,000	32,000	96.9	0.186
South Dakota	1950	1,000,000	77,000	13.0	0.025
South Dakota	1960	1,100,000	77,000	14.3	0.027
South Dakota	1970	1,200,000	77,000	15.6	0.029
Tennessee	1950	3,500,000	40,400	86.6	0.167
Tennessee	1960	3,800,000	40,400	94.1	0.181
Tennessee	1970	4,100,000	40,400	101.5	0.195
Texas	1950	10,000,000	696,000	14.4	0.028
Texas	1960	11,000,000	696,000	15.8	0.030
Texas	1970	12,000,000	696,000	17.2	0.032
Utah	1950	1,500,000	163,700	9.2	0.018
Utah	1960	1,800,000	163,700	11.0	0.021
Utah	1970	2,100,000	163,700	12.8	0.024
Vermont	1950	1,000,000	9,300	107.6	2.1
Vermont	1960	1,100,000	9,300	118.3	2.3
Vermont	1970	1,200,000	9,300	129.0	2.5
Virginia	1950	4,000,000	60,400	66.2	0.127
Virginia	1960	4,500,000	60,400	74.5	0.144
Virginia	1970	5,000,000	60,400	83.1	0.161
Washington	1950	2,500,000	70,600	35.4	0.068
Washington	1960	3,000,000	70,600	42.5	0.081
Washington	1970	3,500,000	70,600	49.6	0.094
West Virginia	1950	1,500,000	62,000	24.2	0.046
West Virginia	1960	1,600,000	62,000	25.8	0.050
West Virginia	1970	1,700,000	62,000	27.4	0.053
Wisconsin	1950	5,000,000	64,600	77.4	0.149
Wisconsin	1960	5,500,000	64,600	85.1	0.163
Wisconsin	1970	6,000,000	64,600	92.9	0.177
Wyoming	1950	1,000,000	97,000	10.3	0.020
Wyoming	1960	1,100,000	97,000	11.3	0.022
Wyoming	1970	1,200,000	97,000	12.4	0.024

State	Year	Population	Area	Population Density	Area Density
Alabama	1980	3,800,000	52,400	72.5	0.139
Alabama	1990	4,200,000	52,400	80.2	0.153
Alabama	2000	4,600,000	52,400	87.8	0.167
Alabama	2010	5,000,000	52,400	95.4	0.181
Alabama	2020	5,400,000	52,400	103.0	0.195
Alaska	1980	300,000	588,000	0.51	0.0009
Alaska	1990	350,000	588,000	0.59	0.0011
Alaska	2000	400,000	588,000	0.68	0.0013
Alaska	2010	450,000	588,000	0.77	0.0015
Alaska	2020	500,000	588,000	0.85	0.0016
Arizona	1980	2,800,000	113,900	24.6	0.047
Arizona	1990	3,200,000	113,900	28.1	0.054
Arizona	2000	3,600,000	113,900	31.6	0.061
Arizona	2010	4,000,000	113,900	35.1	0.068
Arizona	2020	4,400,000	113,900	38.6	0.074
Arkansas	1980	2,200,000	53,100	41.4	0.080
Arkansas	1990	2,400,000	53,100	45.2	0.087
Arkansas	2000	2,600,000	53,100	49.0	0.094
Arkansas	2010	2,800,000	53,100	52.7	0.101
Arkansas	2020	3,000,000	53,100	56.5	0.108
California	1980	16,000,000	163,700	97.7	0.188
California	1990	18,000,000	163,700	110.0	0.212
California	2000	20,000,000	163,700	122.2	0.235
California	2010	22,000,000	163,700	134.4	0.259
California	2020	24,000,000	163,700	146.6	0.282
Colorado	1980	2,500,000	104,000	24.0	0.046
Colorado	1990	2,800,000	104,000	27.0	0.052
Colorado	2000	3,100,000	104,000	29.8	0.058
Colorado	2010	3,400,000	104,000	32.7	0.063
Colorado	2020	3,700,000	104,000	35.6	0.069
Connecticut	1980	3,500,000	5,500	636.4	12.3
Connecticut	1990	3,600,000	5,500	654.5	12.6
Connecticut	2000	3,700,000	5,500	672.7	12.9
Connecticut	2010	3,800,000	5,500	690.9	13.3
Connecticut	2020	3,900,000	5,500	709.1	13.6
Delaware	1980	1,100,000	2,400	458.3	8.9
Delaware	1990	1,200,000	2,400	500.0	9.7
Delaware	2000	1,300,000	2,400	541.7	10.5
Delaware	2010	1,400,000	2,400	583.3	11.3
Delaware	2020	1,500,000	2,400	625.0	12.1
Florida	1980	5,500,000	57,300	96.0	0.183
Florida	1990				

## PARTE QUARTA

### ESERCIZI PUBBLICI, SERVIZI E MAGAZZINI GENERALI

CAP. 8 — ESERCIZI PUBBLICI

TAV. 64 — Autorizzazioni per esercizi pubblici in complesso (a)  
Situazione al 31 dicembre 1979

PROVINCIE REGIONI	TOTALE	Capoluoghi di provincia	PROVINCIE REGIONI	TOTALE	Capoluoghi di Provincia
Torino . . . . .	8.243	4.768	Perugia . . . . .	2.771	553
Vercelli . . . . .	1.696	194	Terni . . . . .	1.064	546
Novara . . . . .	2.265	398	UMBRIA . . . . .	3.835	1.098
Cuneo . . . . .	1.976	136	Pesaro e Urbino . . . . .	1.356	194
Asti . . . . .	838	324	Ancona . . . . .	1.725	433
Alessandria . . . . .	1.914	398	Macerata . . . . .	1.307	204
PIEMONTE . . . . .	16.932	6.218	Ascoli Piceno . . . . .	1.519	212
VALLE D'AOSTA . . . . .	1.049	215	MARCHE . . . . .	5.907	1.043
Varese . . . . .	2.625	412	Viterbo . . . . .	1.063	215
Como . . . . .	3.652	663	Rieti . . . . .	939	190
Sondrio . . . . .	1.050	114	Roma . . . . .	11.577	8.173
Milano . . . . .	17.314	10.414	Latina . . . . .	1.697	354
Bergamo . . . . .	3.859	509	Frosinone . . . . .	1.863	148
Brescia . . . . .	5.355	979	LAZIO . . . . .	17.139	9.080
Pavia . . . . .	2.262	399	L'Aquila . . . . .	1.875	462
Cremona . . . . .	1.805	347	Teramo . . . . .	1.146	155
Mantova . . . . .	1.524	323	Pescara . . . . .	1.198	555
LOMBARDIA . . . . .	39.246	14.160	Chieti . . . . .	1.372	134
Bolzano-Bozen . . . . .	1.651	436	ABRUZZI . . . . .	5.591	1.306
Trento . . . . .	2.403	402	Isernia . . . . .	400	44
TRENTINO-ALTO ADIGE . . . . .	4.054	838	Campobasso . . . . .	808	128
Verona . . . . .	3.161	1.062	MOLISE . . . . .	1.208	172
Vicenza . . . . .	2.972	420	Caserta . . . . .	2.282	185
Belluno . . . . .	1.799	196	Benevento . . . . .	843	124
Treviso . . . . .	2.889	384	Napoli . . . . .	8.198	4.298
Venezia . . . . .	3.660	1.979	Avellino . . . . .	1.328	148
Padova . . . . .	2.706	928	Salerno . . . . .	3.633	550
Rovigo . . . . .	937	164	CAMPANIA . . . . .	16.284	5.305
VENETO . . . . .	18.124	5.133	Foggia . . . . .	1.824	480
Pordenone . . . . .	1.234	194	Bari . . . . .	3.053	856
Udine . . . . .	3.351	453	Taranto . . . . .	1.201	486
Gorizia . . . . .	719	202	Brindisi . . . . .	1.031	258
Trieste . . . . .	1.573	1.362	Lecce . . . . .	2.191	187
FRIULI-VENEZIA GIULIA . . . . .	6.877	2.211	PUGLIA . . . . .	9.300	2.267
Imperia . . . . .	1.784	190	Potenza . . . . .	1.522	170
Savona . . . . .	2.694	752	Matera . . . . .	620	131
Genova . . . . .	5.355	3.418	BASILICATA . . . . .	2.142	301
La Spezia . . . . .	1.216	466	Cosenza . . . . .	3.255	425
LIGURIA . . . . .	11.049	4.826	Catanzaro . . . . .	3.048	401
Piacenza . . . . .	1.334	447	Reggio di Calabria . . . . .	2.670	897
Parma . . . . .	1.952	634	CALABRIA . . . . .	8.973	1.723
Reggio nell'Emilia . . . . .	1.460	442	Trapani . . . . .	796	109
Modena . . . . .	2.175	765	Palermo . . . . .	2.802	1.683
Bologna . . . . .	3.858	1.971	Messina . . . . .	2.582	684
Ferrara . . . . .	1.711	551	Agrigento . . . . .	1.063	209
Ravenna . . . . .	1.239	529	Caltanissetta . . . . .	563	176
Forlì . . . . .	2.720	517	Enna . . . . .	450	111
EMILIA-ROMAGNA . . . . .	16.449	5.856	Catania . . . . .	2.231	1.089
Massa-Carrara . . . . .	1.761	632	Ragusa . . . . .	693	202
Lucca . . . . .	2.701	503	Siracusa . . . . .	889	287
Pistoia . . . . .	1.301	378	SICILIA . . . . .	12.069	4.550
Firenze . . . . .	4.600	2.019	Sassari . . . . .	1.600	325
Livorno . . . . .	1.410	585	Nuoro . . . . .	1.113	113
Pisa . . . . .	1.671	578	Oristano . . . . .	560	138
Arezzo . . . . .	1.729	566	Cagliari . . . . .	1.889	573
Siena . . . . .	1.116	260	SARDEGNA . . . . .	5.162	1.149
Grosseto . . . . .	1.185	229	ITALIA . . . . .	218.864	73.201
TOSCANA . . . . .	17.474	5.750			

(a) Rilevazione annuale effettuata tramite i Comuni. Nel caso che un esercizio sia munito di più autorizzazioni, ciascuna di esse è attribuita a quella prevalente. — (b) Compresa le tavole calde e friggitorie. — (c) Compresa gelaterie, spacci di bevande alcoliche e analcoliche presso Circoli, Cral, Associazioni culturali, ricreative e simili.

TAV. 65 — Autorizzazioni per esercizi pubblici per tipo di esercizio (a)  
Situazione al 31 dicembre 1979

PROVINCIE REGIONI	Ristoranti, trattorie, osterie, pizzerie, rosticcerie (b)	Bar, caffè, birrerie, bottiglierie, pasticcerie (c)	Sale per uso esclusivo da ballo, da gioco, da biliardo	Stabilimenti balneari	Piscine	TOTALE
Torino . . . . .	4.238	3.719	259	2	27	8.243
Vercelli . . . . .	849	809	29	1	8	1.696
Novara . . . . .	965	1.226	51	5	18	2.265
Cuneo . . . . .	992	908	72	—	4	1.976
Asti . . . . .	336	484	14	—	4	838
Alessandria . . . . .	755	1.065	83	4	7	1.914
<b>PIEMONTE . . . . .</b>	<b>8.133</b>	<b>8.211</b>	<b>508</b>	<b>12</b>	<b>68</b>	<b>16.932</b>
<b>VALLE D'AOSTA . . . . .</b>	<b>467</b>	<b>503</b>	<b>70</b>	<b>3</b>	<b>6</b>	<b>1.049</b>
Varese . . . . .	1.139	1.428	31	2	25	2.625
Como . . . . .	1.838	1.734	45	20	15	3.652
Sondrio . . . . .	472	535	36	—	7	1.050
Milano . . . . .	6.028	10.986	218	8	74	17.314
Bergamo . . . . .	1.854	1.902	73	1	29	3.859
Brescia . . . . .	2.710	2.509	112	13	11	5.355
Pavia . . . . .	873	1.323	55	1	10	2.262
Cremona . . . . .	733	847	18	1	6	1.605
Mantova . . . . .	643	842	28	2	9	1.524
<b>LOMBARDIA . . . . .</b>	<b>16.290</b>	<b>22.106</b>	<b>616</b>	<b>48</b>	<b>186</b>	<b>39.246</b>
Bolzano-Bozen . . . . .	759	855	14	5	18	1.651
Trento . . . . .	993	1.281	64	10	55	2.403
<b>TRENTINO-ALTO ADIGE . . . . .</b>	<b>1.752</b>	<b>2.136</b>	<b>78</b>	<b>15</b>	<b>73</b>	<b>4.054</b>
Verona . . . . .	1.488	1.588	66	6	13	3.161
Vicenza . . . . .	1.674	1.238	51	—	9	2.972
Belluno . . . . .	643	1.108	42	1	5	1.799
Treviso . . . . .	1.854	970	55	2	8	2.889
Venezia . . . . .	1.541	1.995	77	11	36	3.660
Padova . . . . .	1.371	1.279	39	3	14	2.706
Rovigo . . . . .	430	482	22	—	3	937
<b>VENETO . . . . .</b>	<b>9.001</b>	<b>8.660</b>	<b>352</b>	<b>23</b>	<b>88</b>	<b>18.124</b>
Pordenone . . . . .	648	555	26	—	5	1.234
Udine . . . . .	1.909	1.390	44	3	5	3.351
Gorizia . . . . .	383	329	3	3	1	719
Trieste . . . . .	838	710	13	11	1	1.573
<b>FRIULI-VENEZIA GIULIA . . . . .</b>	<b>3.778</b>	<b>2.984</b>	<b>86</b>	<b>17</b>	<b>12</b>	<b>6.877</b>
Imperia . . . . .	711	993	31	39	10	1.784
Savona . . . . .	1.033	1.406	63	186	6	2.694
Genova . . . . .	2.071	3.142	98	34	10	5.355
La Spezia . . . . .	566	594	22	31	3	1.216
<b>LIGURIA . . . . .</b>	<b>4.381</b>	<b>6.135</b>	<b>214</b>	<b>290</b>	<b>29</b>	<b>11.049</b>
Piacenza . . . . .	586	709	31	—	8	1.334
Parma . . . . .	928	896	108	3	17	1.952
Reggio nell'Emilia . . . . .	490	904	54	—	12	1.460
Modena . . . . .	710	1.393	59	3	10	2.175
Bologna . . . . .	1.145	2.534	160	1	18	3.858
Ferrara . . . . .	392	1.097	96	121	5	1.711
Ravenna . . . . .	351	833	46	1	8	1.239
Ferri . . . . .	875	1.726	88	1	30	2.720
<b>EMILIA-ROMAGNA . . . . .</b>	<b>5.477</b>	<b>10.092</b>	<b>642</b>	<b>130</b>	<b>108</b>	<b>16.449</b>
Massa-Carrara . . . . .	585	1.006	48	116	6	1.761
Lucca . . . . .	864	1.375	50	400	12	2.701
Pistoia . . . . .	343	899	49	—	10	1.301
Firenze . . . . .	1.185	3.294	103	1	17	4.600
Livorno . . . . .	552	838	20	—	—	1.410
Pisa . . . . .	403	1.143	43	67	15	1.671
Arezzo . . . . .	740	893	88	—	8	1.729
Siena . . . . .	365	686	58	2	5	1.116
Grosseto . . . . .	438	678	55	6	8	1.185
<b>TOSCANA . . . . .</b>	<b>5.475</b>	<b>10.812</b>	<b>514</b>	<b>592</b>	<b>81</b>	<b>17.474</b>

(a) Rilevazione, effettuata tramite i Comuni. Nel caso che un esercizio sia munito di più autorizzazioni, ciascuna di esse è considerata nella rispettiva attività. Nel caso invece di una autorizzazione per più attività, essa è attribuita a quella prevalente. Sono esclusi gli esercizi alberghieri. Sono compresi: ristoranti, bar, sale da ballo, stabilimenti balneari e piscine. Rispetto agli anni precedenti sono esclusi: alberghi diurni, noleggi e rimesse.

Segue Tav. 65 — Autorizzazioni per esercizi pubblici per tipo di esercizio (a)  
Situazione al 31 dicembre 1979

PROVINCIE REGIONI	Ristoranti, trattorie, osterie, pizzerie, rosticcerie (b)	Bar, caffè, birrerie, bottiglierie, pasticcerie (c)	Sale per uso esclusivo da ballo, da gioco, da biliardo	Stabilimenti balneari	Piscine	TOTALE
Perugia . . . . .	983	1.677	58	—	53	2.771
Terni . . . . .	508	518	30	2	6	1.064
<b>UMBRIA . . . . .</b>	<b>1.491</b>	<b>2.195</b>	<b>88</b>	<b>2</b>	<b>59</b>	<b>3.835</b>
Pesaro e Urbino . . . . .	525	759	57	1	14	1.356
Ancona . . . . .	605	952	36	117	15	1.725
Macerata . . . . .	512	735	47	1	12	1.307
Ascoli Piceno . . . . .	590	885	38	—	6	1.519
<b>MARCHE . . . . .</b>	<b>2.232</b>	<b>3.331</b>	<b>178</b>	<b>119</b>	<b>47</b>	<b>5.907</b>
Viterbo . . . . .	388	623	41	3	8	1.063
Rieti . . . . .	504	403	28	—	4	939
Roma . . . . .	4.493	6.658	149	214	65	11.577
Latina . . . . .	668	903	62	59	5	1.697
Frosinone . . . . .	802	979	66	6	13	1.863
<b>LAZIO . . . . .</b>	<b>6.855</b>	<b>9.561</b>	<b>346</b>	<b>282</b>	<b>95</b>	<b>17.139</b>
L'Aquila . . . . .	934	858	77	—	6	1.875
Teramo . . . . .	448	666	31	—	1	1.146
Pescara . . . . .	449	623	22	101	3	1.198
Chieti . . . . .	623	690	43	12	4	1.372
<b>ABRUZZI . . . . .</b>	<b>2.454</b>	<b>2.837</b>	<b>173</b>	<b>113</b>	<b>14</b>	<b>5.591</b>
Isernia . . . . .	139	251	8	—	2	400
Campobasso . . . . .	296	483	23	3	3	808
<b>MOLISE . . . . .</b>	<b>435</b>	<b>734</b>	<b>31</b>	<b>3</b>	<b>5</b>	<b>1.208</b>
Caserta . . . . .	760	1.430	68	19	5	2.282
Benevento . . . . .	299	532	7	1	4	843
Napoli . . . . .	2.529	5.501	120	40	8	8.198
Avellino . . . . .	443	845	37	1	2	1.328
Salerno . . . . .	1.135	2.293	167	23	15	3.633
<b>CAMPANIA . . . . .</b>	<b>5.166</b>	<b>10.601</b>	<b>399</b>	<b>84</b>	<b>34</b>	<b>16.284</b>
Foggia . . . . .	591	1.110	100	20	3	1.824
Bari . . . . .	930	1.897	187	33	6	3.053
Taranto . . . . .	405	723	59	11	3	1.201
Brindisi . . . . .	330	652	33	13	3	1.031
Lecce . . . . .	987	1.102	88	7	7	2.191
<b>PUGLIA . . . . .</b>	<b>3.243</b>	<b>5.484</b>	<b>467</b>	<b>84</b>	<b>22</b>	<b>9.300</b>
Potenza . . . . .	459	997	54	5	7	1.522
Matera . . . . .	162	398	55	5	—	620
<b>BASILICATA . . . . .</b>	<b>621</b>	<b>1.395</b>	<b>109</b>	<b>10</b>	<b>7</b>	<b>2.142</b>
Cosenza . . . . .	1.400	1.699	123	26	7	3.255
Catanzaro . . . . .	1.286	1.592	104	59	7	3.048
Reggio di Calabria . . . . .	1.220	1.349	53	40	8	2.670
<b>CALABRIA . . . . .</b>	<b>3.906</b>	<b>4.640</b>	<b>280</b>	<b>125</b>	<b>22</b>	<b>8.973</b>
Trapani . . . . .	213	526	51	3	3	796
Palermo . . . . .	879	1.825	65	21	12	2.802
Messina . . . . .	1.243	1.235	68	32	4	2.582
Agrigento . . . . .	426	580	49	5	3	1.063
Caltanissetta . . . . .	171	364	24	2	2	563
Enna . . . . .	159	266	24	—	1	450
Catania . . . . .	845	1.303	37	43	3	2.231
Ragusa . . . . .	207	447	35	3	1	693
Siracusa . . . . .	306	503	76	4	—	889
<b>SICILIA . . . . .</b>	<b>4.449</b>	<b>7.049</b>	<b>429</b>	<b>113</b>	<b>29</b>	<b>12.069</b>
Sassari . . . . .	323	1.204	66	3	4	1.600
Nuoro . . . . .	241	834	31	3	4	1.113
Oristano . . . . .	102	449	9	—	—	560
Cagliari . . . . .	467	1.259	148	12	3	1.889
<b>SARDEGNA . . . . .</b>	<b>1.133</b>	<b>3.746</b>	<b>254</b>	<b>18</b>	<b>11</b>	<b>5.162</b>
<b>ITALIA . . . . .</b>	<b>86.739</b>	<b>123.212</b>	<b>5.834</b>	<b>2.083</b>	<b>996</b>	<b>218.864</b>

(a), (b) e (c) Cfr. corrispondenti note a pag. precedente.



## TAV. 66 — Rapporto tra la popolazione residente e le autorizzazioni per esercizi pubblici

Situazione al 31 dicembre 1979

## ABITANTI PER AUTORIZZAZIONE

PROVINCIE REGIONI	RISTORANTI, TRATTORIE, OSTERIE, PIZZERIE, ROSTIC- CERIE (a)	BAR, CAFFÈ, BIRRERIE, BOTTI- GLIERIE, PASTIC- CERIE (b)	ALTRI (c)	TOTALE	PROVINCIE REGIONI	RISTORANTI, TRATTORIE, OSTERIE, PIZZERIE, ROSTIC- CERIE (a)	BAR, CAFFÈ, BIRRERIE, BOTTI- GLIERIE, PASTIC- CERIE (b)	ALTRI (c)	TOTALE
Torino . . . . .	562	640	8.266	289	Perugia . . . . .	589	345	5.219	209
Vercelli . . . . .	473	496	10.567	237	Terni . . . . .	451	442	6.027	215
Novara . . . . .	528	416	6.890	225	UMBRIA . . . . .	542	368	5.425	211
Cuneo . . . . .	553	604	7.214	277	Pesaro e Urbino . . . . .	636	440	4.640	246
Asti . . . . .	649	450	12.110	280	Ancona . . . . .	718	456	2.584	252
Alessandria . . . . .	626	444	5.030	247	Macerata . . . . .	572	398	4.879	224
PIEMONTE . . . . .	557	552	7.706	268	Ascoli Piceno . . . . .	601	401	8.061	233
VALLE D'AOSTA . . . . .	245	228	1.451	109	MARCHE . . . . .	634	425	4.115	240
Varese . . . . .	693	553	13.609	301	Viterbo . . . . .	693	432	5.172	253
Como . . . . .	420	446	9.657	212	Rieti . . . . .	286	357	4.499	153
Sondrio . . . . .	371	327	4.074	167	Roma . . . . .	834	563	8.755	324
Milano . . . . .	674	370	13.552	235	Latina . . . . .	481	481	3.451	256
Bergamo . . . . .	480	468	8.646	231	Frosinone . . . . .	446	518	5.464	230
Brescia . . . . .	375	405	7.466	190	LAZIO . . . . .	713	534	6.997	292
Pavia . . . . .	595	393	7.869	230	L'Aquila . . . . .	324	353	3.644	161
Cremona . . . . .	455	394	13.336	208	Teramo . . . . .	609	410	8.527	238
Mantova . . . . .	592	452	9.754	250	Pescara . . . . .	649	468	2.314	243
LOMBARDIA . . . . .	549	404	10.520	228	Chieti . . . . .	598	540	6.318	272
Bolzano-Bozen . . . . .	569	505	11.678	262	ABRUZZI . . . . .	505	437	4.132	222
Trento . . . . .	447	347	3.443	185	Isernia . . . . .	687	381	9.553	239
TRENTINO-A.A. . . . .	500	410	5.279	216	Campobasso . . . . .	806	494	8.226	295
Verona . . . . .	520	488	9.110	245	MOLISE . . . . .	768	455	8.566	277
Vicenza . . . . .	432	585	12.062	244	Caserta . . . . .	991	527	8.187	330
Belluno . . . . .	350	203	4.684	125	Benevento . . . . .	985	553	24.537	349
Treviso . . . . .	386	738	11.019	248	Napoli . . . . .	1.165	535	17.531	359
Venezia . . . . .	548	423	6.810	231	Avellino . . . . .	995	522	11.018	332
Padova . . . . .	593	636	14.523	301	Salerno . . . . .	902	447	4.997	282
Rovigo . . . . .	592	528	10.179	272	CAMPANIA . . . . .	1.056	515	10.557	335
VENETO . . . . .	483	502	9.398	240	Foggia . . . . .	1.171	624	5.628	360
Pordenone . . . . .	424	495	8.856	222	Bari . . . . .	1.582	776	6.511	482
Udine . . . . .	279	383	10.238	159	Taranto . . . . .	1.418	794	7.867	478
Gorizia . . . . .	383	446	20.943	204	Brindisi . . . . .	1.212	614	8.165	398
Trieste . . . . .	348	411	11.663	185	Lecce . . . . .	789	707	7.636	355
FRIULI-V. G. . . . .	330	417	10.827	181	PUGLIA . . . . .	1.208	714	6.836	421
Imperia . . . . .	323	232	2.874	129	Potenza . . . . .	903	416	6.279	272
Savona . . . . .	295	217	1.194	113	Matera . . . . .	1.261	513	3.405	329
Genova . . . . .	515	339	2.685	199	BASILICATA . . . . .	996	444	4.910	289
La Spezia . . . . .	432	412	4.367	201	Cosenza . . . . .	525	433	4.716	226
LIGURIA . . . . .	421	301	3.461	167	Catanzaro . . . . .	582	470	4.401	245
Piacenza . . . . .	479	396	7.205	211	Reggio di Calabria . . . . .	487	441	5.885	223
Parma . . . . .	431	446	3.122	205	CALABRIA . . . . .	532	448	4.867	232
Reggio nell'Emilia . . . . .	838	454	6.220	281	Trapani . . . . .	2.011	814	7.516	538
Modena . . . . .	832	424	8.202	272	Palermo . . . . .	1.372	661	12.309	431
Bologna . . . . .	818	370	5.235	243	Messina . . . . .	553	556	6.604	266
Ferrara . . . . .	963	351	1.737	225	Agrigento . . . . .	1.148	843	8.579	460
Ravenna . . . . .	1.030	434	6.575	292	Caltanissetta . . . . .	1.730	813	10.565	525
Forlì . . . . .	684	347	5.031	220	Enna . . . . .	1.284	767	8.165	454
EMILIA-ROMAGNA . . . . .	724	393	4.505	241	Catania . . . . .	1.201	779	12.223	455
Massa-Carrara . . . . .	351	204	1.202	117	Ragusa . . . . .	1.335	618	7.085	399
Lucca . . . . .	450	283	841	144	Siracusa . . . . .	1.300	791	4.973	447
Pistoia . . . . .	777	296	4.517	205	SCILIA . . . . .	1.124	709	8.755	414
Firenze . . . . .	1.021	367	9.995	263	Sassari . . . . .	1.349	362	5.970	272
Livorno . . . . .	628	413	17.320	246	Nuoro . . . . .	1.155	334	7.323	250
Pisa . . . . .	964	340	3.108	233	Oristano . . . . .	1.541	350	17.461	281
Arezzo . . . . .	424	351	3.269	181	Cagliari . . . . .	1.564	580	4.481	387
Siena . . . . .	706	376	3.966	231	SARDEGNA . . . . .	1.414	428	5.659	310
Grosseto . . . . .	511	330	3.241	189	ITALIA . . . . .	655	463	6.395	260
TOSCANA . . . . .	658	333	3.033	206					

(a) Compreso tavole calde e friggitorie. — (b) Compreso gelaterie, spacci di bevande alcoliche e analcoliche presso Circoli, CRAL, Associazioni culturali, ricreative e simili. — (c) Sale da ballo, da gioco, da biliardo, stabilimenti balneari fissi e piscine.

CAP. 9 — SERVIZI

TAV. 67 — Saloni da parrucchiere e barbiere (a)

Autorizzazioni di esercizio  
Situazione al 31 dicembre 1979

PROVINCIE REGIONI	TOTALE				CAPOLUOGHI DI PROVINCIA			
	Per uomo	Per signora	Misti	Totale	Per uomo	Per signora	Misti	Totale
Torino . . . . .	1.558	3.217	404	5.179	878	1.763	340	2.981
Vercelli . . . . .	298	740	36	1.074	51	111	3	165
Novara . . . . .	364	871	20	1.255	86	212	1	299
Cuneo . . . . .	356	788	49	1.193	38	97	—	150
Asti . . . . .	132	262	7	401	64	115	2	181
Alessandria . . . . .	423	770	19	1.212	105	189	9	303
<b>PIEMONTE . . . . .</b>	<b>3.131</b>	<b>6.648</b>	<b>535</b>	<b>10.314</b>	<b>1.222</b>	<b>2.487</b>	<b>370</b>	<b>4.079</b>
<b>VALLE D'AOSTA . . . . .</b>	<b>79</b>	<b>218</b>	<b>10</b>	<b>307</b>	<b>36</b>	<b>99</b>	<b>4</b>	<b>139</b>
Varese . . . . .	546	1.061	93	1.700	71	166	46	283
Como . . . . .	501	850	107	1.458	87	141	29	257
Sondrio . . . . .	109	215	7	331	24	43	—	67
Milano . . . . .	2.684	4.944	200	7.828	1.170	2.223	121	3.514
Bergamo . . . . .	538	1.157	53	1.748	63	187	4	254
Brescia . . . . .	701	1.480	42	2.223	162	393	2	557
Pavia . . . . .	470	830	12	1.312	110	191	3	304
Cremona . . . . .	292	526	8	826	75	168	2	245
Mantova . . . . .	339	598	14	951	62	127	4	193
<b>LOMBARDIA . . . . .</b>	<b>6.180</b>	<b>11.661</b>	<b>536</b>	<b>18.377</b>	<b>1.824</b>	<b>3.639</b>	<b>211</b>	<b>5.674</b>
Bolzano - Bozen . . . . .	180	396	156	732	61	147	77	285
Trento . . . . .	209	591	84	884	47	143	34	224
<b>TRENTINO-A. ADIGE . . . . .</b>	<b>389</b>	<b>987</b>	<b>240</b>	<b>1.616</b>	<b>108</b>	<b>290</b>	<b>111</b>	<b>509</b>
Verona . . . . .	548	1.275	23	1.846	199	543	—	742
Vicenza . . . . .	396	1.112	33	1.541	77	195	—	272
Belluno . . . . .	117	276	16	409	28	54	—	82
Treviso . . . . .	423	818	18	1.259	66	125	1	192
Venezia . . . . .	551	1.058	53	1.662	221	466	26	713
Padova . . . . .	597	1.061	20	1.678	180	377	4	561
Rovigo . . . . .	260	339	9	608	52	74	—	126
<b>VENETO . . . . .</b>	<b>2.892</b>	<b>5.939</b>	<b>172</b>	<b>9.003</b>	<b>823</b>	<b>1.834</b>	<b>31</b>	<b>2.688</b>
Pordenone . . . . .	149	388	9	546	39	115	1	155
Udine . . . . .	290	767	14	1.071	79	221	3	303
Gorizia . . . . .	91	232	13	336	27	65	4	96
Trieste . . . . .	177	464	31	672	168	432	31	631
<b>FRIULI-V. GIULIA . . . . .</b>	<b>707</b>	<b>1.851</b>	<b>67</b>	<b>2.625</b>	<b>313</b>	<b>833</b>	<b>39</b>	<b>1.185</b>
Imperia . . . . .	287	490	23	800	72	102	—	174
Savona . . . . .	253	615	25	923	90	205	10	305
Genova . . . . .	1.511	3.015	359	4.885	1.320	2.596	340	4.256
La Spezia . . . . .	193	417	4	614	105	228	1	334
<b>LIGURIA . . . . .</b>	<b>2.274</b>	<b>4.537</b>	<b>411</b>	<b>7.222</b>	<b>1.587</b>	<b>3.131</b>	<b>351</b>	<b>5.069</b>
Piacenza . . . . .	305	449	16	770	134	203	—	337
Parma . . . . .	302	757	13	1.072	141	428	—	569
Reggio nell'Emilia . . . . .	349	636	20	1.005	115	234	14	363
Modena . . . . .	550	1.036	8	1.594	176	370	—	546
Bologna . . . . .	871	1.967	56	2.894	494	1.266	44	1.804
Ferrara . . . . .	469	811	—	1.280	189	328	—	517
Ravenna . . . . .	391	990	4	1.385	185	410	—	595
Forlì . . . . .	666	1.267	30	1.963	110	184	—	294
<b>EMILIA-ROMAGNA . . . . .</b>	<b>3.903</b>	<b>7.913</b>	<b>147</b>	<b>11.963</b>	<b>1.544</b>	<b>3.423</b>	<b>58</b>	<b>5.025</b>
Massa-Carrara . . . . .	199	312	6	517	71	102	5	178
Lucca . . . . .	349	672	19	1.040	77	128	—	205
Pistoia . . . . .	269	526	18	813	85	200	3	288
Firenze . . . . .	1.030	1.872	29	2.931	414	818	16	1.248
Livorno . . . . .	283	480	1	764	134	240	—	374
Pisa . . . . .	352	612	4	970	108	180	—	288
Arezzo . . . . .	364	664	4	1.032	89	173	2	264
Siena . . . . .	209	364	14	587	47	105	—	152
Grosseto . . . . .	209	317	41	567	65	93	32	190
<b>TOSCANA . . . . .</b>	<b>3.264</b>	<b>5.819</b>	<b>138</b>	<b>9.221</b>	<b>1.090</b>	<b>2.039</b>	<b>58</b>	<b>3.187</b>

(a) Rilevazione effettuata tramite i Comuni. Considerata la diversità dei regolamenti locali il termine «Autorizzazione» corrisponde a qualsiasi atto burocratico (autorizzazione, licenza, permesso ecc.) da chiunque rilasciato (Comune, Ufficio medico provinciale, Organi di P.S.) che consente l'apertura dell'esercizio.

Segue TAV. 67 — Saloni da parrucchiere e barbieri (a)  
 Autorizzazioni di esercizio  
 Situazione al 31 dicembre 1979

PROVINCIE REGIONI	TOTALE				CAPOLUOGHI DI PROVINCIA			
	Per uomo	Per signora	Misti	Totale	Per uomo	Per signora	Misti	Totale
Perugia . . . . .	578	820	41	1.439	160	284	3	447
Terni . . . . .	201	346	7	554	104	197	3	304
UMBRIA . . . . .	779	1.166	48	1.993	264	481	6	751
Pesaro e Urbino . . . . .	328	626	23	977	96	161	18	275
Ancona . . . . .	378	604	12	994	91	147	—	238
Macerata . . . . .	260	515	13	788	67	138	1	206
Ascoli Piceno . . . . .	331	540	14	885	65	81	—	146
MARCHE . . . . .	1.297	2.285	62	3.644	319	527	19	865
Viterbo . . . . .	260	301	27	588	64	78	7	149
Rieti . . . . .	80	113	12	205	38	61	—	99
Roma . . . . .	2.189	4.000	273	6.462	1.547	3.234	252	5.033
Latina . . . . .	437	602	20	1.059	59	105	8	172
Frosinone . . . . .	563	283	25	871	73	39	1	113
LAZIO . . . . .	3.529	5.299	357	9.185	1.781	3.517	268	5.566
L'Aquila . . . . .	201	262	10	473	40	60	—	100
Teramo . . . . .	319	374	6	699	59	74	2	135
Pescara . . . . .	226	400	42	668	110	229	37	376
Chieti . . . . .	284	370	15	669	44	77	1	122
ABRUZZI . . . . .	1.030	1.406	73	2.509	253	440	40	733
Isernia . . . . .	63	67	6	136	29	22	—	51
Campobasso . . . . .	176	183	14	373	46	58	4	108
MOLISE . . . . .	239	250	20	509	75	80	4	159
Caserta . . . . .	698	432	31	1.161	48	46	6	100
Benevento . . . . .	169	126	16	311	3	11	—	14
Napoli . . . . .	2.848	2.239	142	5.229	1.394	1.427	84	2.905
Avellino . . . . .	349	238	41	628	52	50	3	105
Salerno . . . . .	1.113	783	52	1.948	236	192	8	436
CAMPANIA . . . . .	5.177	3.818	282	9.277	1.733	1.726	101	3.560
Foggia . . . . .	593	421	26	1.040	115	101	—	216
Bari . . . . .	1.444	791	16	2.251	400	180	10	590
Taranto . . . . .	458	307	8	773	172	134	1	307
Brindisi . . . . .	481	304	4	789	65	75	—	140
Lecce . . . . .	850	502	29	1.381	121	83	—	204
PUGLIA . . . . .	3.826	2.325	83	6.234	873	573	11	1.457
Potenza . . . . .	373	200	32	605	49	46	—	95
Matera . . . . .	175	111	11	297	46	37	—	83
BASILICATA . . . . .	548	311	43	902	95	83	—	178
Cosenza . . . . .	664	366	63	1.093	171	81	6	258
Catanzaro . . . . .	600	286	29	915	108	67	8	183
Reggio di Calabria . . . . .	591	276	40	907	185	98	10	293
CALABRIA . . . . .	1.855	928	132	2.915	464	246	24	734
Trapani . . . . .	537	361	15	913	99	95	10	204
Palermo . . . . .	1.057	792	9	1.858	532	501	—	1.033
Messina . . . . .	950	475	27	1.452	418	208	3	629
Agrigento . . . . .	417	228	12	657	59	37	2	98
Caltanissetta . . . . .	320	195	4	519	74	48	—	122
Enna . . . . .	194	107	23	324	29	21	20	70
Catania . . . . .	998	713	44	1.755	369	370	—	739
Ragusa . . . . .	301	230	47	578	71	85	45	201
Siracusa . . . . .	511	336	5	852	145	113	1	259
SICILIA . . . . .	5.285	3.437	186	8.908	1.796	1.478	81	3.355
Sassari . . . . .	353	382	32	767	90	128	—	218
Nuoro . . . . .	169	148	23	340	21	29	2	52
Oristano . . . . .	137	97	7	241	38	41	—	79
Cagliari . . . . .	464	442	40	946	87	150	12	249
SARDEGNA . . . . .	1.123	1.069	102	2.294	236	348	14	598
ITALIA . . . . .	47.507	67.867	3.644	119.018	16.436	27.274	1.801	45.511

(a) Cfr. nota a pag. precedente.



TAV. 68 — Lavanderie, stirerie e tintorie - Agenzie di mediazione, richiesta di certificati e copisterie (a)

Autorizzazioni di esercizio  
Situazione al 31 dicembre 1979

PROVINCIE REGIONI	LAVANDERIE STIRERIE E TINTORIE		AGENZIE DI MEDIA- ZIONE RICHIESTA DI CERTIFICATI COPISTERIE		PROVINCIE REGIONI	LAVANDERIE STIRERIE E TINTORIE		AGENZIE DI MEDIA- ZIONE RICHIESTA DI CERTIFICATI COPISTERIE	
	Totale	Capo- luoghi di provincia	Totale	Capo- luoghi di provincia		Totale	Capo- luoghi di provincia	Totale	Capo- luoghi di provincia
Torino . . . . .	2.298	1.569	1.084	867	Perugia . . . . .	305	111	181	12
Vercelli . . . . .	233	48	55	19	Terni . . . . .	132	77	60	49
Novara . . . . .	267	79	74	18	UMBRIA . . . . .	437	188	241	61
Cuneo . . . . .	337	64	203	95	Pesaro e Urbino . . . . .	192	28	129	103
Asti . . . . .	142	84	66	44	Ancona . . . . .	239	56	110	60
Alessandria . . . . .	198	21	89	34	Macerata . . . . .	148	33	57	8
PIEMONTE . . . . .	3.475	1.865	1.571	1.077	Ascoli Piceno . . . . .	175	....	55	25
VALLE D'AOSTA	69	17	46	25	MARCHE . . . . .	754	117	351	196
Varese . . . . .	486	81	131	43	Viterbo . . . . .	146	40	51	9
Como . . . . .	382	65	109	20	Rieti . . . . .	49	20	26	23
Sondrio . . . . .	78	14	34	10	Roma . . . . .	2.805	2.343	515	367
Milano . . . . .	3.038	1.635	794	479	Latina . . . . .	165	35	115	35
Bergamo . . . . .	533	102	85	54	Frosinone . . . . .	187	20	83	10
Brescia . . . . .	481	117	86	60	LAZIO . . . . .	3.352	2.458	790	444
Pavia . . . . .	284	71	61	24	L'Aquila . . . . .	92	17	45	12
Cremona . . . . .	170	54	19	8	Teramo . . . . .	169	30	60	3
Mantova . . . . .	150	19	36	12	Pescara . . . . .	167	83	83	67
LOMBARDIA . . . . .	5.600	2.158	1.355	710	Chieti . . . . .	187	36	42	4
Bolzano - Bozen . . . . .	237	126	160	91	ABRUZZI . . . . .	615	166	230	86
Trento . . . . .	194	56	42	14	Isernia . . . . .	33	17	8	4
TRENTINO-A. A.	431	182	202	105	Campobasso . . . . .	80	24	34	15
Verona . . . . .	506	336	127	54	MOLISE . . . . .	113	41	42	19
Vicenza . . . . .	266	77	137	29	Caserta . . . . .	240	44	67	12
Belluno . . . . .	70	7	66	17	Benevento . . . . .	71	6	14	7
Treviso . . . . .	285	57	138	25	Napoli . . . . .	1.059	560	207	57
Venezia . . . . .	412	185	309	102	Avellino . . . . .	116	36	36	24
Padova . . . . .	412	245	166	52	Salerno . . . . .	354	41	145	61
Rovigo . . . . .	88	28	50	9	CAMPANIA . . . . .	1.840	687	469	161
VENETO . . . . .	2.039	935	993	288	Foggia . . . . .	200	81	74	20
Pordenone . . . . .	99	29	41	13	Bari . . . . .	444	158	247	96
Udine . . . . .	247	73	166	34	Taranto . . . . .	150	82	99	41
Gorizia . . . . .	62	21	40	17	Brindisi . . . . .	123	10	75	3
Trieste . . . . .	258	247	227	216	Lecce . . . . .	299	70	108	20
FRIULI-V. G. . . . .	666	370	474	280	PUGLIA . . . . .	1.216	401	603	180
Imperia . . . . .	200	37	176	7	Potenza . . . . .	148	25	54	24
Savona . . . . .	235	52	300	95	Matera . . . . .	52	12	43	20
Genova . . . . .	1.029	827	652	520	BASILICATA . . . . .	200	37	97	44
La Spezia . . . . .	294	250	63	40	Cosenza . . . . .	218	45	52	16
LIGURIA . . . . .	1.758	1.166	1.191	662	Catanzaro . . . . .	227	43	35	12
Piacenza . . . . .	196	113	41	20	Reggio di Calabria . . . . .	184	73	81	66
Parma . . . . .	333	208	86	36	CALABRIA . . . . .	629	161	168	94
Reggio nell'Emilia . . . . .	310	153	83	20	Trapani . . . . .	99	21	64	15
Modena . . . . .	480	238	177	91	Palermo . . . . .	313	213	300	273
Bologna . . . . .	799	510	280	158	Messina . . . . .	216	89	128	100
Ferrara . . . . .	258	146	79	27	Agrigento . . . . .	105	19	78	18
Ravenna . . . . .	309	125	155	88	Caltanissetta . . . . .	151	14	24	5
Forlì . . . . .	591	112	262	130	Enna . . . . .	56	20	8	—
EMILIA-ROMAG.	3.276	1.605	1.163	570	Catania . . . . .	241	105	468	396
Massa-Carrara . . . . .	82	33	61	26	Ragusa . . . . .	109	54	70	....
Lucca . . . . .	193	39	160	36	Siracusa . . . . .	142	55	121	65
Pistoia . . . . .	196	95	33	9	SICILIA . . . . .	1.432	590	1.261	872
Firenze . . . . .	656	300	309	240	Sassari . . . . .	173	75	67	18
Livorno . . . . .	235	135	15	15	Nuoro . . . . .	108	16	31	8
Pisa . . . . .	185	80	168	85	Oristano . . . . .	55	25	19	12
Arezzo . . . . .	118	50	79	35	Cagliari . . . . .	342	148	110	62
Siena . . . . .	93	14	33	21	SARDEGNA . . . . .	678	264	227	100
Grosseto . . . . .	95	25	85	41	ITALIA . . . . .	30.433	14.179	12.417	6.482
TOSCANA . . . . .	1.853	771	943	508					

(a) Cfr. nota a pag. 94.

CAP. 10 — MAGAZZINI GENERALI

TAV. 69 — Consistenza dei magazzini e degli impianti

Anno 1980

I — CONSISTENZA DEI MAGAZZINI

REGIONI	MAGAZZINI IN COMPLESSO				Totale	MAGAZZINI ATTIVI				Totale
	Consorzi agrari provinciali		Altri (a)			Consorzi agrari provinciali		Altri (a)		
	prin- cipali	suc- cursali	prin- cipali	suc- cursali		prin- cipali	suc- cursali	prin- cipali	suc- cursali	
Piemonte . . . . .	4	49	17	4	74	2	27	16	4	49
Valle d'Aosta . . . . .	—	—	—	—	—	—	—	—	—	—
Lombardia . . . . .	6	46	47	8	107	2	18	43	8	71
Trentino-A. Adige . . . . .	—	—	1	—	1	—	—	1	—	1
<i>Bolzano-Bozen</i> . . . . .	—	—	1	—	1	—	—	1	—	1
<i>Trento</i> . . . . .	—	—	—	—	—	—	—	—	—	—
Veneto . . . . .	3	13	8	1	25	1	—	8	1	10
Friuli-V. Giulia . . . . .	1	9	3	—	13	—	—	3	—	3
Liguria . . . . .	—	—	10	4	14	—	—	10	4	14
Emilia-Romagna . . . . .	7	175	23	5	210	5	121	20	4	150
Toscana . . . . .	4	45	4	—	53	—	—	4	—	4
Umbria . . . . .	1	1	—	—	2	—	—	—	—	—
Marche . . . . .	3	31	3	—	37	—	—	3	—	3
Lazio . . . . .	—	—	5	—	5	—	—	3	—	3
Abruzzi . . . . .	—	—	—	—	—	—	—	—	—	—
Molise . . . . .	—	—	—	—	—	—	—	—	—	—
Campania . . . . .	1	—	4	—	5	—	—	3	—	3
Puglia . . . . .	2	7	2	—	11	1	5	2	—	8
Basilicata . . . . .	—	—	—	—	—	—	—	—	—	—
Calabria . . . . .	1	3	—	—	4	—	—	—	—	—
Sicilia . . . . .	2	5	2	—	9	—	—	2	—	2
Sardegna . . . . .	2	9	1	—	12	—	—	1	—	1
<b>ITALIA . . . . .</b>	<b>37</b>	<b>393</b>	<b>130</b>	<b>22</b>	<b>582</b>	<b>11</b>	<b>171</b>	<b>119</b>	<b>21</b>	<b>322</b>

II — CONSISTENZA DEGLI IMPIANTI (b)

REGIONI	MAGAZZINI IN COMPLESSO			MAGAZZINI ATTIVI		
	N	Superficie coperta Migliaia di m <sup>2</sup>	Cubatura Migliaia di m <sup>3</sup>	N	Superficie coperta Migliaia di m <sup>2</sup>	Cubatura Migliaia di m <sup>3</sup>
Piemonte . . . . .	74	426	3.222	49	405	2.728
Valle d'Aosta . . . . .	—	—	—	—	—	—
Lombardia . . . . .	107	528	3.253	71	442	2.721
Trentino-A. Adige . . . . .	1	14	57	1	14	57
<i>Bolzano-Bozen</i> . . . . .	1	14	57	1	14	57
<i>Trento</i> . . . . .	—	—	—	—	—	—
Veneto . . . . .	25	180	913	10	154	810
Friuli-V. Giulia . . . . .	13	501	1.723	3	482	1.695
Liguria . . . . .	14	108	559	14	108	558
Emilia-Romagna . . . . .	210	423	2.057	150	378	1.818
Toscana . . . . .	53	83	440	4	35	190
Umbria . . . . .	2	3	10	—	—	—
Marche . . . . .	37	47	312	3	8	60
Lazio . . . . .	5	57	344	3	51	310
Abruzzi . . . . .	—	—	—	—	—	—
Molise . . . . .	—	—	—	—	—	—
Campania . . . . .	5	50	552	3	44	523
Puglia . . . . .	11	13	45	8	11	32
Basilicata . . . . .	—	—	—	—	—	—
Calabria . . . . .	4	3	9	—	—	—
Sicilia . . . . .	9	13	50	2	13	50
Sardegna . . . . .	12	16	138	1	5	23
<b>ITALIA . . . . .</b>	<b>582</b>	<b>2.465</b>	<b>13.684</b>	<b>322</b>	<b>2.150</b>	<b>11.575</b>

(a) Gestiti da privati, società o enti. — (b) Riferita alle sole parti utilizzabili per immagazzinamento.

Tav. 70 — Giacenze e movimento di alcune principali merci (a)  
Anno 1979

Quintali salvo diversa indicazione

MERCÌ	MERCÌ GIACENTI all'inizio dell'anno		MOVIMENTO DELLE MERCÌ				MERCÌ GIACENTI alla fine dell'anno	
			Entrate		Uscite			
	Nazionali	Estere	Nazionali	Estere	Nazionali	Estere	Nazionali	Estere
<b>PRODOTTI ALIMENTARI</b>								
Frumento . . . . .	718.151	123.339	2.070.304	3.234.177	1.968.079	2.886.015	820.376	471.501
Segale, orzo e avena . . . . .	277.441	136.476	2.447.539	1.078.341	2.494.540	1.105.456	230.440	109.361
Riso greggio . . . . .	134.881	11.751	380.167	125.714	354.165	124.463	160.883	13.002
Granoturco . . . . .	158.399	334.579	3.819.764	3.044.053	3.826.461	2.975.733	151.702	402.899
Legumi e ortaggi freschi . . . . .	105.502	6.840	110.930	2.571	133.624	7.837	82.808	1.574
Legumi e ortaggi secchi . . . . .	35.400	1.240	58.930	33.041	57.994	34.070	31.396	211
Agrumi . . . . .	102	—	12.062	—	12.164	—	—	—
Altra frutta fresca . . . . .	33.402	—	115.746	870	118.499	870	30.649	—
Altra frutta secca . . . . .	17.522	65	44.311	11.330	54.184	10.903	7.649	492
Caffè . . . . .	2.333	80.215	23.550	766.004	24.734	718.492	1.149	127.727
Cacao . . . . .	1.018	7.651	1.493	33.848	1.942	34.227	569	7.272
Tè, droghe e spezie . . . . .	6.631	8.354	3.741	27.758	7.263	29.161	3.109	6.951
Uova di volatili . . . . .	21.944	5.280	47.793	4.652	55.951	9.840	13.786	72
Pesce fresco e congelato . . . . .	70.042	13.259	257.563	313.664	265.405	272.186	62.200	54.737
Riso semigreggio o lavorato . . . . .	55.715	24.451	164.876	118.587	145.470	103.994	75.121	39.044
Zucchero . . . . .	48.604	7.011	373.497	7.104	272.162	4.960	149.939	9.155
Prodotti dolciari . . . . .	34.013	1.744	229.224	43.528	223.153	43.095	40.084	2.177
Carni fresche e congelate . . . . .	421.894	47.898	844.605	152.432	806.638	142.619	459.861	57.711
Carni preparate . . . . .	1.234	7	8.616	374	8.092	381	1.758	—
Pesci secchi, salati o affumicati . . . . .	16.639	486	49.056	780	53.591	1.097	12.104	169
Pesci preparati . . . . .	24.680	6.226	80.341	26.072	82.145	23.193	22.856	9.105
Conserva di pomodoro e pelati . . . . .	2.094	—	108.750	653	94.552	653	16.292	—
Conserva e succhi di frutta . . . . .	6.647	794	23.912	5.283	24.694	4.744	5.865	1.333
Legumi e ortaggi conservati . . . . .	57.770	—	120.336	1.688	125.688	1.416	52.418	272
Latte e burro . . . . .	14.628	4.993	111.867	18.213	116.162	18.393	10.333	4.813
Formaggi di pasta dura e semidura . . . . .	402.286	4.982	1.209.207	24.346	1.088.374	25.809	522.119	3.519
Formaggi di pasta molle e fusi . . . . .	64.613	252	61.455	656	50.773	553	75.295	355
Olio di oliva alimentare . . . . .	42.446	902	35.124	25.736	32.480	20.592	45.090	6.046
Vini . . . . .	33.913	9.696	186.443	84.159	170.404	80.656	49.952	13.199
Acquaviti e liquori . . . . .	3.185	39.904	19.269	196.657	16.409	194.123	6.045	42.438
<b>ALTRI PRODOTTI</b>								
Cotone in massa, greggio . . . . .	5.951	71.052	17.629	226.559	19.571	277.811	4.009	19.800
Semi e frutti oleosi . . . . .	4.567	34.278	1.326.763	3.498.558	1.324.820	3.439.809	6.510	93.027
Lane sudice . . . . .	1	21.768	20	6.632	—	22.382	—	6.018
Legno comune, rozzo e sgrossato . . . . .	3.241	10.441	29.728	81.580	29.384	88.000	3.585	4.021
Gomma elastica greggia . . . . .	—	568	167	5.715	167	6.250	—	33
Gomme, resine e balsami . . . . .	190	105	1.836	3.669	1.538	3.267	488	507
Zolfo greggio . . . . .	1.290	2.281	168.943	—	105.104	2.281	65.129	—
Panelli e farine di semi e frutti oleosi . . . . .	494.962	54.951	2.119.301	882.713	2.436.694	755.829	177.569	181.835
Pelli crude non buone da pellicceria . . . . .	11.005	10.605	116.261	109.653	112.521	86.420	14.745	33.838
Pelli conciale col pelo . . . . .	379	744	4.499	3.813	4.688	4.072	1.900	485
Lane lavate, cardate o pettinate . . . . .	2.740	1.604	2.782	16.123	3.104	12.404	2.418	5.323
Cascami di cotone . . . . .	210	261	990	316	1.200	264	—	313
Cascami di lana . . . . .	4.064	58	7.871	232	9.557	209	2.378	81
Filati di cotone . . . . .	1.589	9.352	6.427	46.054	5.532	48.147	2.484	7.259
Filati di lana . . . . .	1.047	5.113	1.713	13.438	1.186	15.112	1.574	3.439
Seta tratta e filati di cascami di seta . . . . .	236	1.408	3.044	11.110	2.387	9.929	893	2.589
Filati fibre tessili artific. e sintet. e cascami . . . . .	6.841	5.664	9.968	59.368	14.466	49.805	2.343	15.227
Legno fino segato . . . . .	14.453	4.100	8.899	5.659	6.783	7.391	16.564	2.368
Pasta per la fabbricazione della carta . . . . .	8	—	48.252	15.865	37.662	14.376	10.598	1.489
Carta e cartoni semplici . . . . .	38.938	10.656	119.185	151.019	127.411	154.831	30.712	6.844
Ghisa comune, greggia . . . . .	20.560	87.075	2.132	57.504	22.683	144.572	9	7
Ferri e acciai, in mass., lingotti, blumi ecc. . . . .	10.026	3.342	278.537	153.065	235.723	152.405	52.840	4.002
Ferri e acciai laminati . . . . .	8.493	796	120.905	66.362	117.023	46.600	12.375	20.558
Macchine utensili per la lavor. dei metalli . . . . .	5	17.406	63	184.623	68	161.128	—	40.903
Altre macchine utensili . . . . .	21.375	43.909	62.612	39.889	78.075	65.241	5.912	18.557
Macchine e apparecchi agricoli . . . . .	2.597	2.737	16.462	28.032	16.790	26.448	2.269	4.321
Generatori, motori elettrici e loro parti . . . . .	18.386	9.113	26.437	24.585	24.251	24.856	20.572	8.842
Motocicli e loro parti . . . . .	827	13.871	7.766	12.038	8.114	18.293	479	7.616
Autoveicoli . . . . .	2.541	30.323	33.403	394.199	32.021	411.170	3.923	13.552
Trattori . . . . .	112	467	409	4.089	445	3.816	76	740
Parti staccate autoveicoli . . . . .	71.283	6.833	158.296	90.542	161.935	94.757	67.644	2.618
Concimi chimici . . . . .	598	412	7.686	3.161	1.812	3.335	6.472	2.318
Prodotti e preparati chimico-farmaceutici . . . . .	1.643	656	4.875	3.009	5.501	3.604	1.017	61
Materie plastiche artif. e resine sintetiche . . . . .	10.691	2.366	102.008	25.199	102.119	26.553	10.580	1.012
Oli lubrificanti . . . . .	15.496	12.244	19.197	37.937	31.660	36.039	3.033	14.142
Fibre artif. e sintet. e loro cascami . . . . .	30.227	13.767	74.281	66.394	76.661	73.904	27.847	6.257

(a) Rilevazione mensile effettuata in collaborazione con il Ministero dell'Industria, Commercio e Artigianato tramite i Magazzini Generali, ivi compresi quelli dei Consorzi Agrari Provinciali, ai sensi del R.D.L. 1 luglio 1926 n. 2290. Il peso delle merci si intende al netto di qualsiasi specie di imballaggio o di recipiente.

## Segue Tav. 70 — Giacenza e movimento di alcune principali merci (a)

Anno 1980


Quintali salvo diversa indicazione

MERCÌ	MERCÌ GIACENTI all'inizio dell'anno		MOVIMENTO DELLE MERCÌ				MERCÌ GIACENTI alla fine dell'anno	
	Nazionali	Estere	Entrate		Uscite		Nazionali	Estere
			Nazionali	Estere	Nazionali	Estere		
<b>PRODOTTI ALIMENTARI</b>								
Frumento . . . . .	820.376	471.501	2.500.912	4.501.149	2.449.563	4.342.062	871.725	630.588
Segale, orzo e avena . . . . .	230.440	109.361	1.654.400	815.740	1.674.331	800.946	210.509	124.155
Riso greggio . . . . .	160.893	13.002	588.261	236.514	674.346	227.166	74.798	22.350
Granoturco . . . . .	151.702	402.899	2.817.067	2.450.166	2.883.771	2.621.827	84.988	231.238
Legumi e ortaggi freschi . . . . .	82.808	1.574	245.837	2.052	234.113	1.806	94.532	1.820
Legumi e ortaggi secchi . . . . .	31.396	211	32.165	40.472	46.998	40.486	16.563	197
Agrumi . . . . .	—	—	5.211	—	5.211	—	—	—
Altra frutta fresca . . . . .	30.849	—	146.325	659	131.994	611	44.980	48
Altra frutta secca . . . . .	7.649	492	24.998	10.299	24.930	9.607	7.717	1.184
Caffè . . . . .	1.149	127.727	33.250	816.529	32.985	719.304	1.414	224.952
Cacao . . . . .	569	7.272	465	28.539	840	29.182	194	6.629
Tè, droghe e spezie . . . . .	3.109	6.951	1.909	25.568	1.971	26.085	3.047	6.434
Uova di volatili . . . . .	13.786	72	33.095	16.862	44.397	15.820	2.484	1.114
Pesce fresco e congelato . . . . .	62.200	54.737	295.448	322.472	310.084	342.419	47.564	34.790
Riso semigreggio o lavorato . . . . .	75.121	39.044	343.086	158.758	336.157	140.507	82.050	57.295
Zucchero . . . . .	149.939	9.155	972.468	24.732	492.321	29.246	630.086	4.641
Prodotti dolciari . . . . .	40.084	2.177	247.697	40.431	236.819	42.199	50.962	409
Carni fresche e congelate . . . . .	459.861	57.711	990.633	146.431	1.143.722	169.987	306.772	34.155
Carni preparate . . . . .	1.758	—	7.181	484	6.319	400	2.620	84
Pesci secchi, salati o affumicati . . . . .	12.104	169	59.083	891	52.210	674	18.977	386
Pesci preparati . . . . .	22.856	9.105	142.803	17.730	127.718	18.630	37.941	8.205
Conserva di pomodoro e pelati . . . . .	16.292	—	69.992	3.203	80.533	2.882	5.751	321
Conserve e succhi di frutta . . . . .	8.865	1.333	31.958	39.800	27.070	27.131	10.753	14.002
Legumi e ortaggi conservati . . . . .	52.418	272	131.681	2.385	129.887	2.361	54.212	296
Latte e burro . . . . .	10.333	4.813	109.374	15.728	102.850	15.839	16.857	4.702
Formaggi di pasta dura e semidura . . . . .	522.119	3.519	1.289.282	20.589	1.297.684	21.004	513.697	3.104
Formaggi di pasta molle e fusi . . . . .	75.295	355	108.679	15	114.449	187	69.525	183
Olio di oliva alimentare . . . . .	45.090	6.046	29.165	78.636	45.226	59.898	29.029	24.784
Vini . . . . .	49.952	13.199	190.341	112.195	196.948	107.697	43.345	17.697
Aucaviti e liquori . . . . .	6.045	42.438	34.962	231.681	36.289	202.168	4.718	71.951

## ALTRI PRODOTTI

Cotone in massa, greggio . . . . .	4.009	19.800	50.991	139.656	46.103	141.240	8.897	18.216
Semi e frutti oleosi . . . . .	6.510	93.027	1.919.029	2.422.437	1.917.930	2.506.939	7.609	8.525
Lane sudice . . . . .	—	6.018	20	2.687	20	7.688	—	1.017
Legno comune, rozzo e sgrassato . . . . .	3.585	4.021	23.222	133.090	20.489	129.369	6.318	7.742
Gomma elastica greggia . . . . .	—	33	—	2.075	—	1.805	—	303
Gomme, resine e balsami . . . . .	488	507	8.144	2.669	7.876	2.330	756	846
Zolfo greggio . . . . .	65.129	—	702.836	—	507.866	—	260.099	—
Panelli e farine di semi e frutti oleosi . . . . .	177.569	181.835	3.686.393	2.119.696	3.570.566	2.097.453	293.396	204.078
Pelli crude non buone da pellicceria . . . . .	14.745	33.838	65.319	101.156	67.875	94.034	12.189	40.960
Pelli conciate col pelo . . . . .	190	485	1.594	2.741	1.387	3.074	397	152
Lane lavate, cardate o pettinate . . . . .	2.418	5.323	2.637	14.622	3.280	15.202	1.775	4.743
Cascami di cotone . . . . .	—	313	1.517	735	258	1.048	1.259	—
Cascami di lana . . . . .	2.378	81	3.468	278	3.598	139	2.248	220
Filati di cotone . . . . .	2.484	7.259	10.658	40.628	9.986	36.866	3.154	11.021
Filati di lana . . . . .	1.574	3.439	1.180	11.044	1.378	12.012	1.376	2.471
Seta tratta e filati di cascami di seta . . . . .	893	2.589	2.975	10.101	1.645	4.898	2.223	7.762
Filati di fibre tessili art. e sint. e cascami . . . . .	2.343	15.227	54.241	66.099	34.673	63.065	21.911	18.261
Legno fino segato . . . . .	16.564	2.368	1.890	11.415	7.892	12.360	10.562	1.423
Pasta per la fabbricazione della carta . . . . .	10.598	1.489	20.449	11.444	27.193	8.925	3.854	4.008
Carta e cartoni semplici . . . . .	30.712	6.844	335.394	102.001	301.928	93.542	64.178	15.303
Ghisa comune, greggia . . . . .	9	7	1.310	229.198	324	147.032	995	82.173
Ferri e acciai, in mass. lingotti, blumi, ecc. . . . .	52.840	4.002	22.547	20.387	73.022	23.112	2.365	1.277
Ferri e acciai laminati . . . . .	12.375	20.558	731.115	255.592	691.334	182.044	52.156	94.106
Macchine utensili per la lavor. dei metalli . . . . .	—	40.903	834	144.803	186	160.034	648	25.672
Altre macchine utensili . . . . .	5.912	18.557	61.412	33.895	59.854	39.634	7.470	12.818
Macchine e apparecchi agricoli . . . . .	2.269	4.321	15.704	19.281	15.860	15.841	2.113	7.761
Generatori, motori elettrici e loro parti . . . . .	20.572	8.842	24.307	17.956	35.859	22.614	9.020	4.184
Motocicli e loro parti . . . . .	479	7.616	11.212	10.145	10.045	14.609	1.646	3.152
Autoveicoli . . . . .	3.923	13.352	59.299	506.980	58.888	479.687	7.334	40.625
Trattori . . . . .	76	740	1.872	5.957	994	4.601	954	2.096
Parti staccate autoveicoli . . . . .	67.644	2.618	374.517	3.249	282.013	4.093	160.148	1.774
Concimi chimici . . . . .	6.472	238	2.647	2.153	6.899	2.257	2.220	134
Prodotti e preparati chimico-farmaceutici . . . . .	1.017	61	1.582	3.038	2.229	2.599	370	500
Materie plastiche artif. e resine sintetiche . . . . .	10.580	1.012	231.801	41.722	223.261	36.156	19.120	6.578
Oli lubrificanti . . . . .	3.033	14.142	8.627	54.333	9.044	56.053	2.616	12.422
Fibre artif. e sint. e loro cascami . . . . .	27.847	6.257	58.003	61.169	62.418	58.940	23.432	8.466

(a) Cfr. nota a pag. precedente.



## PARTE QUINTA

### ATTIVITÀ ALBERGHIERA, EXTRALBERGHIERA E TURISMO

CAP. 11 — CONSISTENZA DEGLI ESERCIZI

TAV. 71 — Esercizi alberghieri in complesso (a)  
Situazione al 31 dicembre 1979

PROVINCIE REGIONI	ESER- CIZI	LETTI	CAMERE	BAGNI	PROVINCIE REGIONI	ESER- CIZI	LETTI	CAMERE	BAGNI
Torino . . . . .	1.010	28.185	15.896	8.436	Perugia . . . . .	262	10.473	5.831	4.568
Vercelli . . . . .	259	4.798	2.888	1.580	Terni . . . . .	90	2.882	1.709	1.203
Novara . . . . .	648	16.303	10.118	5.396	UMBRIA . . . . .	352	13.355	7.540	5.771
Cuneo . . . . .	668	15.037	8.668	4.156	Pesaro e Urbino . . . . .	455	21.644	12.076	11.078
Asti . . . . .	110	1.779	1.038	564	Ancona . . . . .	268	13.226	7.262	6.142
Alessandria . . . . .	354	7.467	4.415	1.869	Macerata . . . . .	156	5.142	2.946	2.139
PIEMONTE . . . . .	3.049	73.569	43.023	22.001	Ascoli Piceno . . . . .	287	14.155	7.691	6.451
VALLE D'AOSTA . . . . .	551	19.269	10.954	7.131	MARCHE . . . . .	1.166	54.167	29.975	25.810
Varese . . . . .	329	6.937	3.798	2.124	Viterbo . . . . .	113	3.643	2.017	1.464
Como . . . . .	709	16.349	9.102	5.165	Rieti . . . . .	77	2.409	1.303	926
Sondrio . . . . .	524	16.999	9.424	6.630	Roma . . . . .	1.213	60.485	35.317	28.648
Milano . . . . .	901	35.719	21.661	15.989	Latina . . . . .	185	8.257	4.737	3.936
Bergamo . . . . .	672	15.866	8.686	4.575	Frosinone . . . . .	333	15.831	9.152	8.180
Brescia . . . . .	1.014	29.423	16.882	10.489	LAZIO . . . . .	1.921	90.625	52.526	43.154
Pavia . . . . .	373	5.516	3.455	1.682	L'Aquila . . . . .	220	9.770	5.271	4.444
Cremona . . . . .	86	1.370	840	425	Teramo . . . . .	253	14.257	7.473	7.015
Mantova . . . . .	135	2.332	1.379	921	Pescara . . . . .	104	7.867	4.052	3.385
LOMBARDIA . . . . .	4.743	130.511	75.227	48.000	Chieti . . . . .	203	7.792	4.175	3.206
Bolzano-Bozen . . . . .	4.739	127.263	66.901	46.391	ABRUZZI . . . . .	780	39.686	20.971	18.250
Trento . . . . .	1.930	75.317	40.187	29.728	Isernia . . . . .	26	853	461	392
TRENTINO-A. ADIGE . . . . .	6.669	202.580	107.088	76.119	Campobasso . . . . .	64	2.087	1.187	907
Verona . . . . .	873	25.306	13.899	9.970	MOLISE . . . . .	90	2.940	1.648	1.299
Vicenza . . . . .	451	10.990	6.545	3.775	Caserta . . . . .	83	4.888	2.581	2.316
Belluno . . . . .	621	19.994	11.780	7.311	Benevento . . . . .	35	882	505	346
Treviso . . . . .	307	5.828	3.603	2.179	Napoli . . . . .	840	43.994	24.633	20.454
Venezia . . . . .	1.376	82.106	45.483	36.277	Avellino . . . . .	116	2.991	1.575	1.091
Padova . . . . .	336	21.951	14.774	11.124	Salerno . . . . .	534	19.430	10.427	8.912
Rovigo . . . . .	151	2.874	1.650	1.023	CAMPANIA . . . . .	1.608	72.185	39.721	33.119
VENETO . . . . .	4.115	169.049	97.734	71.659	Foggia . . . . .	203	10.322	5.847	4.768
Pordenone . . . . .	129	3.158	1.926	1.238	Bari . . . . .	169	10.115	5.560	4.518
Udine . . . . .	571	21.152	11.810	9.071	Taranto . . . . .	59	3.543	2.098	1.806
Gorizia . . . . .	172	7.284	4.253	3.362	Brindisi . . . . .	51	4.542	2.503	2.124
Trieste . . . . .	132	4.473	2.590	1.676	Lecce . . . . .	105	5.376	3.077	2.510
FRIULI-V. GIULIA . . . . .	1.004	36.067	20.579	15.347	PUGLIA . . . . .	587	33.898	19.085	15.726
Imperia . . . . .	732	23.981	13.667	8.044	Potenza . . . . .	170	3.459	1.930	1.372
Savona . . . . .	1.244	46.093	24.645	15.950	Matera . . . . .	48	1.534	920	655
Genova . . . . .	771	23.424	14.133	8.158	BASILICATA . . . . .	218	4.993	2.850	2.027
La Spezia . . . . .	245	7.180	3.983	2.563	Cosenza . . . . .	247	14.951	7.699	6.806
LIGURIA . . . . .	2.992	100.678	56.428	34.715	Catanzaro . . . . .	203	12.653	6.760	5.721
Piacenza . . . . .	247	4.351	2.572	1.075	Reggio di Calabria . . . . .	126	6.156	3.429	2.883
Parma . . . . .	432	12.714	7.851	5.002	CALABRIA . . . . .	576	33.760	17.888	15.410
Reggio nell'Emilia . . . . .	245	4.769	2.769	1.500	Trapani . . . . .	70	4.641	2.495	2.065
Modena . . . . .	332	9.472	5.618	3.698	Palermo . . . . .	215	14.977	7.598	6.150
Bologna . . . . .	472	16.683	9.449	5.959	Messina . . . . .	349	18.013	9.944	8.540
Ferrara . . . . .	188	6.361	3.431	2.414	Agrigento . . . . .	45	2.204	1.203	1.019
Ravenna . . . . .	745	36.267	20.983	18.389	Caltanissetta . . . . .	23	971	608	439
Forlì . . . . .	4.055	164.304	100.003	80.765	Enna . . . . .	21	907	508	388
EMILIA-ROMAGNA . . . . .	6.716	254.921	152.676	118.802	Catania . . . . .	109	7.294	4.079	3.010
Massa-Carrara . . . . .	280	7.980	4.269	2.909	Ragusa . . . . .	26	3.207	1.404	1.305
Lucca . . . . .	774	23.933	13.922	10.077	Siracusa . . . . .	43	3.163	1.790	1.514
Pistoia . . . . .	375	16.045	9.411	6.644	SICILIA . . . . .	901	55.377	29.629	24.430
Firenze . . . . .	577	24.457	14.258	10.023	Sassari . . . . .	229	18.877	9.572	8.787
Livorno . . . . .	384	17.323	8.828	7.331	Nuoro . . . . .	126	6.732	3.783	3.145
Pisa . . . . .	157	5.519	3.098	2.111	Oristano . . . . .	26	764	437	302
Arezzo . . . . .	139	4.127	2.325	1.463	Cagliari . . . . .	112	8.760	4.702	4.041
Siena . . . . .	400	18.192	10.957	8.232	SARDEGNA . . . . .	493	35.133	18.494	16.275
Grosseto . . . . .	253	9.829	5.384	4.197	ITALIA . . . . .	41.870	1.550.168	876.488	648.032
TOSCANA . . . . .	3.339	127.405	72.452	52.987					

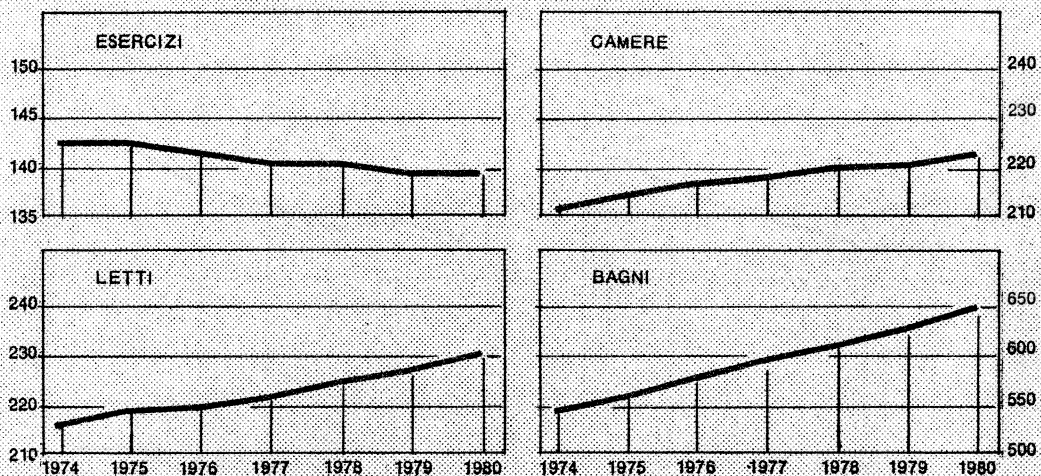
(a) Rilevazione effettuata in collaborazione con il Ministero del turismo e dello spettacolo e l'ENIT, tramite gli Enti provinciali per il turismo e le Stazioni di cura, soggiorno e turismo. Sono compresi gli esercizi aperti, i non funzionanti per motivi stagionali ed i temporaneamente chiusi. Il letto matrimoniale è considerato come due letti. Nei bagni sono comprese le docce.



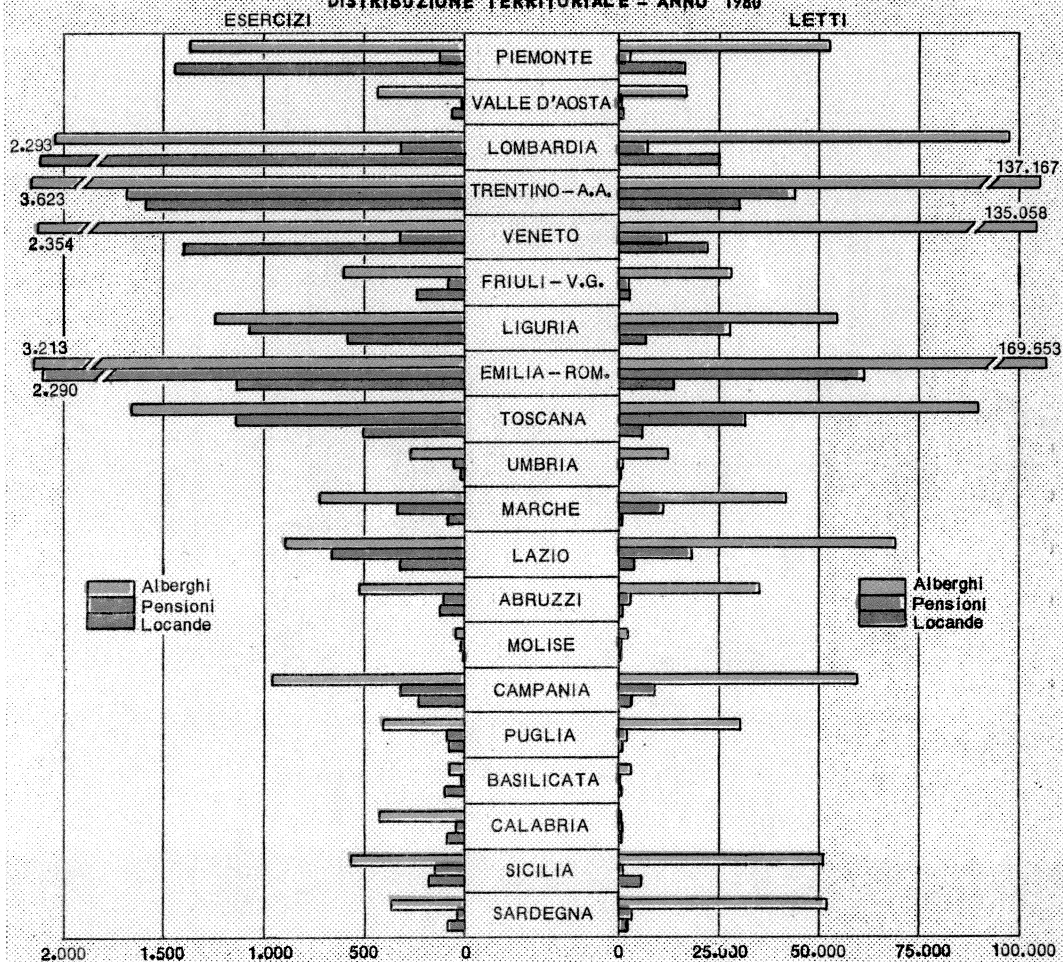
# ESERCIZI ALBERGHIERI

## Situazione a fine anno

NUMERI INDICI - BASE 1958=100

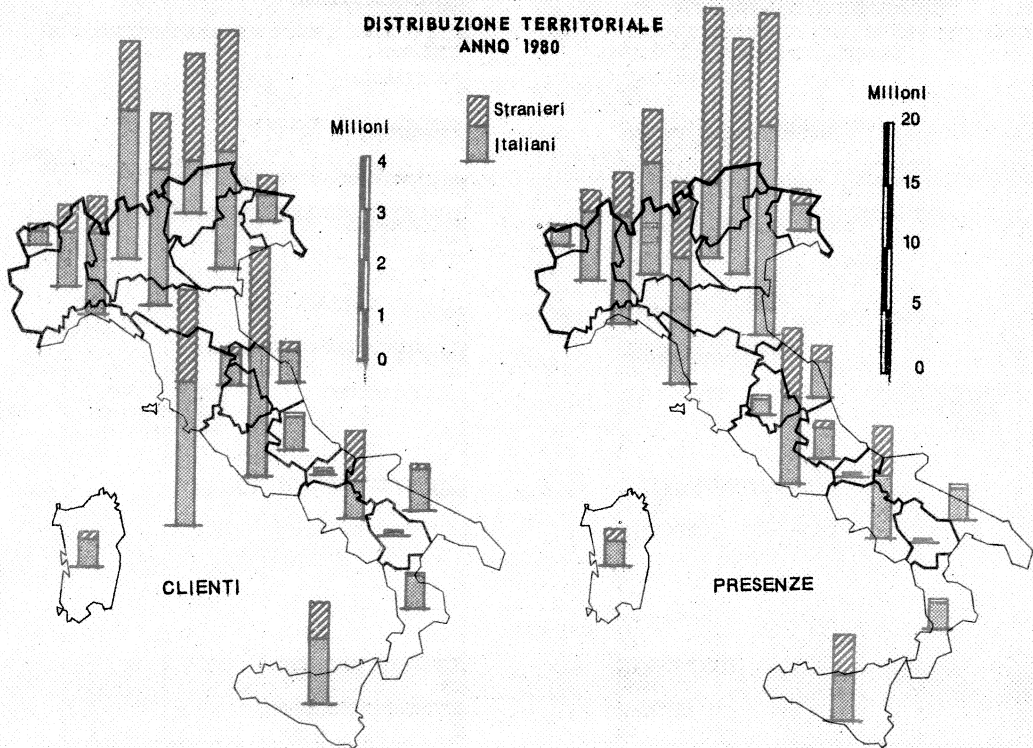
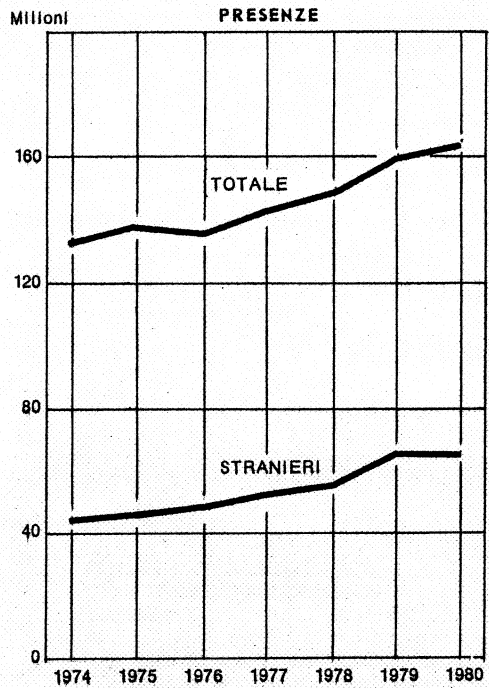
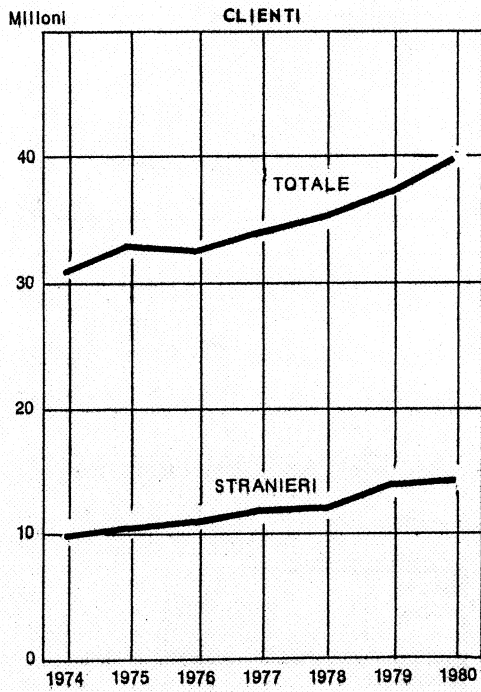


DISTRIBUZIONE TERRITORIALE - ANNO 1980





# CLIENTI E PRESENZE NEGLI ESERCIZI ALBERGHIERI



Segue Tav. 71 — Esercizi alberghieri in complesso (a)  
Situazione al 31 dicembre 1980

PROVINCIE REGIONI	ESER- CIZI	LETTI	CAMERE	BAGNI	PROVINCIE REGIONI	ESER- CIZI	LETTI	CAMERE	BAGNI
Torino . . . . .	980	27.763	15.648	9.155	Perugia . . . . .	273	10.880	5.867	4.798
Vercelli . . . . .	256	4.836	2.918	1.651	Terni . . . . .	94	3.165	1.831	1.324
Novara . . . . .	622	16.267	10.150	5.737	UMBRIA . . . . .	367	14.045	7.698	6.122
Cuneo . . . . .	676	18.241	8.783	4.279	Pesaro e Urbino . . . . .	451	21.957	12.077	11.182
Asti . . . . .	110	1.817	1.064	584	Ancona . . . . .	269	13.287	7.303	6.279
Alessandria . . . . .	311	7.289	4.179	2.008	Macerata . . . . .	155	5.145	2.981	2.200
PIEMONTE . . . . .	2.955	73.213	42.742	23.414	Ascoli Piceno . . . . .	288	14.459	7.829	6.863
VALLE D'AOSTA . . . . .	540	19.245	10.539	6.626	MARCHE . . . . .	1.163	54.848	30.190	26.524
Varese . . . . .	312	6.713	3.710	2.055	Viterbo . . . . .	109	3.453	1.914	1.394
Como . . . . .	708	16.469	8.991	5.234	Rieti . . . . .	79	2.555	1.402	1.030
Sondrio . . . . .	518	16.904	9.358	6.676	Roma . . . . .	1.189	61.070	35.560	28.873
Milano . . . . .	907	36.123	21.781	16.205	Latina . . . . .	186	8.532	4.849	4.064
Bergamo . . . . .	660	15.824	8.672	4.711	Frosinone . . . . .	351	16.655	9.591	8.557
Brescia . . . . .	988	29.602	16.952	11.170	LAZIO . . . . .	1.914	92.265	53.316	43.918
Pavia . . . . .	366	5.500	3.425	1.718	L'Aquila . . . . .	210	9.635	5.065	4.280
Cremona . . . . .	79	1.329	784	479	Teramo . . . . .	265	14.784	7.701	7.303
Mantova . . . . .	128	2.358	1.380	972	Pescara . . . . .	103	7.897	4.052	3.160
LOMBARDIA . . . . .	4.666	130.822	75.053	49.220	Chieti . . . . .	203	7.982	4.177	3.406
Bolzano-Bozen . . . . .	4.972	135.151	70.505	50.124	ABRUZZI . . . . .	781	40.298	20.995	18.149
Trento . . . . .	1.937	76.907	41.065	31.297	Isernia . . . . .	28	871	480	412
TRENTINO-A. ADIGE . . . . .	6.909	212.058	111.570	81.421	Campobasso . . . . .	69	2.282	1.289	1.009
Verona . . . . .	871	25.724	14.027	10.349	MOLISE . . . . .	97	3.153	1.769	1.421
Vicenza . . . . .	452	11.014	6.606	3.931	Caserta . . . . .	81	4.934	2.803	2.348
Belluno . . . . .	604	19.732	11.585	7.537	Benevento . . . . .	40	1.033	581	420
Treviso . . . . .	302	5.694	3.538	2.177	Napoli . . . . .	857	45.106	25.156	21.044
Venezia . . . . .	1.381	82.833	45.768	37.578	Avellino . . . . .	66	1.648	836	568
Padova . . . . .	332	22.334	15.014	11.490	Salerno . . . . .	509	19.755	10.675	9.312
Rovigo . . . . .	147	2.877	1.652	1.028	CAMPANIA . . . . .	1.553	72.476	39.851	33.692
VENETO . . . . .	4.089	170.208	98.190	74.090	Foggia . . . . .	204	10.417	5.720	4.770
Pordenone . . . . .	129	3.158	1.926	1.238	Bari . . . . .	166	9.882	5.558	4.495
Udine . . . . .	534	20.531	11.358	9.180	Taranto . . . . .	59	3.533	2.089	1.762
Gorizia . . . . .	173	7.272	4.244	3.379	Brindisi . . . . .	50	4.896	2.530	2.130
Trieste . . . . .	110	3.824	2.223	1.414	Lecce . . . . .	110	5.669	3.231	2.669
FRIULI-V. GIULIA . . . . .	946	34.785	19.751	15.211	PUGLIA . . . . .	589	34.497	19.128	15.826
Imperia . . . . .	718	24.045	13.822	8.607	Potenza . . . . .	155	3.187	1.869	1.326
Savona . . . . .	1.228	46.010	24.583	16.788	Matera . . . . .	51	1.600	965	695
Genova . . . . .	755	23.116	13.948	8.261	BASILICATA . . . . .	206	4.787	2.834	2.021
La Spezia . . . . .	239	7.153	3.971	2.664	Cosenza . . . . .	245	15.559	8.048	7.189
LIGURIA . . . . .	2.938	100.324	56.324	36.320	Catanzaro . . . . .	204	12.765	6.821	5.764
Piacenza . . . . .	240	4.276	2.530	1.084	Reggio di Calabria . . . . .	124	6.262	3.448	2.973
Parma . . . . .	422	12.964	7.994	5.171	CALABRIA . . . . .	573	34.586	18.317	15.926
Reggio nell'Emilia . . . . .	246	4.759	2.751	1.514	Trapani . . . . .	71	5.010	2.521	2.116
Modena . . . . .	326	9.511	5.625	3.838	Palermo . . . . .	214	15.724	8.033	6.631
Bologna . . . . .	473	17.428	9.771	6.531	Messina . . . . .	357	18.936	10.430	9.032
Ferrara . . . . .	178	6.305	3.430	2.456	Agrigento . . . . .	42	2.397	1.305	1.078
Ravenna . . . . .	740	36.345	20.504	18.471	Caltanissetta . . . . .	20	938	591	436
Forlì . . . . .	4.028	163.799	99.924	81.111	Enna . . . . .	22	957	520	414
EMILIA-ROMAGNA . . . . .	6.653	255.387	152.529	120.176	Catania . . . . .	108	7.589	4.213	3.090
Massa-Carrara . . . . .	267	7.842	4.216	2.881	Ragusa . . . . .	27	3.227	1.402	1.319
Lucca . . . . .	781	24.180	14.225	10.348	Siracusa . . . . .	45	3.451	1.942	1.570
Pistoia . . . . .	375	16.045	9.411	6.644	SICILIA . . . . .	906	58.229	30.957	25.686
Firenze . . . . .	573	24.292	14.167	9.992	Sassari . . . . .	231	19.202	9.773	8.973
Livorno . . . . .	401	18.256	9.166	7.725	Nuoro . . . . .	127	6.819	3.730	3.230
Pisa . . . . .	158	5.474	3.085	2.184	Oriстано . . . . .	28	845	493	365
Arezzo . . . . .	137	4.117	2.314	1.486	Cagliari . . . . .	118	9.364	4.997	4.659
Siena . . . . .	405	18.191	10.927	8.720	SARDEGNA . . . . .	504	36.230	18.993	17.227
Grosseto . . . . .	251	9.880	5.409	4.232	ITALIA . . . . .	41.697	1.569.733	883.666	667.202
TOSCANA . . . . .	3.348	128.277	72.920	54.212					

(a) Cfr. nota a pag. precedente.

TAV. 72 — Esercizi extralberghieri (a)  
1979: Situazione alle date indicate

PROVINCIE REGIONI	31 DICEMBRE (b)					31 AGOSTO (c)		TOTALE LETTI
	Ostelli per la gioventù (d)		Campeggi e villaggi turistici			Alloggi privati (e) — Letti	Altri esercizi (f) — Letti	
	N	Letti	N	posti-letto	Superficie migliaia m <sup>2</sup>			
Torino . . . . .	—	—	30	8.490	459,3	13.976	4.865	27.331
Vercelli . . . . .	—	—	12	2.880	134,4	2.833	4.191	9.904
Novara . . . . .	—	—	58	17.728	916,8	5.447	5.984	29.159
Cuneo . . . . .	—	—	21	3.996	184,1	3.400	5.408	12.804
Asti . . . . .	—	—	3	760	42,0	37	—	797
Alessandria . . . . .	—	—	4	400	38,0	175	1.282	1.857
<b>PIEMONTE . . . . .</b>	<b>—</b>	<b>—</b>	<b>128</b>	<b>34.254</b>	<b>1.774,6</b>	<b>25.868</b>	<b>21.730</b>	<b>81.852</b>
<b>VALLE D'AOSTA . . . . .</b>	<b>—</b>	<b>—</b>	<b>57</b>	<b>13.390</b>	<b>867,8</b>	<b>35.176</b>	<b>5.194</b>	<b>53.760</b>
Varese . . . . .	—	—	24	5.100	446,0	2.645	1.409	9.154
Como . . . . .	4	253	62	14.810	1.251,1	16.800	1.764	33.627
Sondrio . . . . .	—	—	7	2.000	100,7	18.523	1.461	21.984
Milano . . . . .	1	420	4	1.505	164,0	—	—	1.925
Bergamo . . . . .	1	80	10	3.496	83,5	77.287	8.553	89.416
Brescia . . . . .	—	—	90	33.656	1.919,3	27.694	9.555	70.905
Pavia . . . . .	—	—	4	450	43,5	57	36	543
Cremona . . . . .	—	—	1	300	5,0	—	—	300
Mantova . . . . .	1	70	1	200	5,0	—	—	270
<b>LOMBARDIA . . . . .</b>	<b>7</b>	<b>823</b>	<b>203</b>	<b>61.517</b>	<b>4.018,1</b>	<b>143.006</b>	<b>22.778</b>	<b>228.124</b>
Bolzano-Bozen . . . . .	35	1.350	36	9.495	492,9	56.932	7.676	75.453
Trento . . . . .	4	280	45	13.934	624,4	94.857	17.159	126.230
<b>TRENTINO-ALTO ADIGE . . . . .</b>	<b>39</b>	<b>1.630</b>	<b>81</b>	<b>23.429</b>	<b>1.117,3</b>	<b>151.789</b>	<b>24.835</b>	<b>201.683</b>
Verona . . . . .	1	100	66	34.197	1.858,0	14.733	1.501	50.531
Vicenza . . . . .	1	130	1	440	35,0	24.612	7.889	33.071
Belluno . . . . .	1	50	21	7.180	624,6	48.392	12.970	68.592
Treviso . . . . .	—	—	3	240	14,6	5.214	792	6.246
Venezia . . . . .	2	665	76	69.919	1.643,1	123.198	11.858	205.640
Padova . . . . .	1	50	1	200	14,0	1.110	676	2.036
Rovigo . . . . .	—	—	4	12.080	595,4	13.250	3.246	28.576
<b>VENETO . . . . .</b>	<b>6</b>	<b>995</b>	<b>172</b>	<b>124.256</b>	<b>4.784,7</b>	<b>230.509</b>	<b>38.932</b>	<b>394.692</b>
Pordenone . . . . .	—	—	1	240	35,5	693	131	1.064
Udine . . . . .	—	—	11	13.834	922,7	77.183	4.539	95.556
Gorizia . . . . .	—	—	8	12.793	698,6	9.419	300	22.512
Trieste . . . . .	1	110	9	3.587	345,0	1.637	95	5.429
<b>FRIULI-VENEZIA GIULIA . . . . .</b>	<b>1</b>	<b>110</b>	<b>29</b>	<b>30.454</b>	<b>2.001,8</b>	<b>88.932</b>	<b>5.065</b>	<b>124.561</b>
Imperia . . . . .	—	—	51	8.601	324,8	8.525	4.520	21.646
Savona . . . . .	2	180	76	23.130	799,8	83.155	7.588	114.053
Genova . . . . .	2	190	31	7.774	406,8	41.121	2.657	51.742
La Spezia . . . . .	1	44	21	6.582	461,0	5.598	—	12.224
<b>LIGURIA . . . . .</b>	<b>5</b>	<b>414</b>	<b>179</b>	<b>46.087</b>	<b>1.992,4</b>	<b>138.399</b>	<b>14.765</b>	<b>199.665</b>
Piacenza . . . . .	—	—	6	730	69,0	1.208	—	1.938
Parma . . . . .	1	47	3	520	95,0	2.064	1.937	4.568
Reggio nell'Emilia . . . . .	1	32	2	340	103,0	5.960	861	7.193
Modena . . . . .	1	64	10	2.010	178,8	2.601	1.477	6.152
Bologna . . . . .	1	100	5	1.345	95,0	8.270	1.319	11.034
Ferrara . . . . .	1	54	16	14.352	923,0	79.897	—	94.303
Ravenna . . . . .	1	120	21	24.088	876,1	23.985	11.094	59.287
Forlì . . . . .	1	98	25	28.010	896,7	164.809	32.623	225.540
<b>EMILIA-ROMAGNA . . . . .</b>	<b>7</b>	<b>515</b>	<b>88</b>	<b>71.395</b>	<b>3.236,6</b>	<b>288.794</b>	<b>49.311</b>	<b>410.015</b>
Massa-Carrara . . . . .	1	85	23	17.570	603,5	14.681	1.526	33.862
Lucca . . . . .	1	90	12	7.327	311,7	124.837	3.671	135.925
Pistoia . . . . .	1	100	3	1.042	65,5	6.192	411	7.745
Firenze . . . . .	2	580	14	4.170	366,4	4.978	1.940	11.648
Livorno . . . . .	—	—	56	33.940	2.128,1	36.338	1.961	72.239
Pisa . . . . .	—	—	6	5.150	395,0	50	240	5.440
Arezzo . . . . .	2	108	1	200	10,0	306	672	1.286
Siena . . . . .	—	—	7	1.390	139,0	5.582	508	7.480
Grosseto . . . . .	—	—	37	22.744	1.504,6	5.822	2.106	30.672
<b>TOSCANA . . . . .</b>	<b>7</b>	<b>943</b>	<b>159</b>	<b>93.533</b>	<b>5.523,8</b>	<b>198.786</b>	<b>13.035</b>	<b>306.297</b>

(a) Rilevazione effettuata in collaborazione con il Ministero del turismo e dello spettacolo e l'ENIT, tramite gli Enti provinciali per il turismo e le Stazioni di C.S.T. — (b) La rilevazione è estesa a tutto il territorio nazionale. — (c) La rilevazione riguarda soprattutto le località soggette all'imposta di soggiorno ed è riferita al periodo di massima occupazione. — (d) Compresi quelli della Regione siciliana, della Regione sarda ed altri. — (e) Camere, appartamenti e ville in affitto. — (f) Case di riposo, case per ferie, pensionati ed Istituti religiosi.

Segue Tav. 72 — Esercizi extralberghieri (a)

1979: Situazione alle date indicate

PROVINCIE REGIONI	31 DICEMBRE (b)					31 AGOSTO (c)		TOTALE LETTI
	Ostelli per la gioventù (d)		Campeggi e villaggi turistici			Alloggi privati (e) — Letti	Altri esercizi (f) — Letti	
	N	Letti	N	Posti-letto	Superficie migliaia m <sup>2</sup>			
Perugia . . . . .	2	134	18	4.805	322,0	4.577	2.210	11.726
Terni . . . . .	—	—	4	800	118,0	304	59	1.183
<b>UMBRIA . . . . .</b>	<b>2</b>	<b>134</b>	<b>22</b>	<b>5.605</b>	<b>440,0</b>	<b>4.881</b>	<b>2.269</b>	<b>12.889</b>
Pesaro e Urbino . . . . .	1	88	17	4.372	288,0	17.489	7.734	29.683
Ancona . . . . .	—	—	23	6.800	203,9	16.538	6.329	29.667
Macerata . . . . .	—	—	8	3.400	233,5	38.305	2.692	44.397
Ascoli Piceno . . . . .	1	20	22	10.968	527,0	22.938	2.020	35.946
<b>MARCHE . . . . .</b>	<b>2</b>	<b>108</b>	<b>70</b>	<b>25.540</b>	<b>1.232,4</b>	<b>95.270</b>	<b>18.775</b>	<b>139.693</b>
Viterbo . . . . .	—	—	16	11.622	1.171,0	112	250	11.984
Rieti . . . . .	1	100	2	600	40,0	—	312	1.012
Roma . . . . .	4	1.660	28	21.625	2.259,0	25.600	1.950	50.835
Latina . . . . .	1	60	41	12.248	643,9	105.649	1.050	119.007
Frosinone . . . . .	—	—	2	780	60,0	2.109	236	3.125
<b>LAZIO . . . . .</b>	<b>6</b>	<b>1.820</b>	<b>89</b>	<b>46.875</b>	<b>4.173,9</b>	<b>133.470</b>	<b>3.798</b>	<b>185.963</b>
L'Aquila . . . . .	2	114	9	3.800	129,6	26.022	3.776	33.712
Teramo . . . . .	—	—	25	14.507	556,1	104.215	6.159	124.881
Pescara . . . . .	—	—	2	480	43,5	4.590	250	5.320
Chieti . . . . .	—	—	15	5.435	148,1	115.565	13.005	134.005
<b>ABRUZZI . . . . .</b>	<b>2</b>	<b>114</b>	<b>51</b>	<b>24.222</b>	<b>877,3</b>	<b>250.392</b>	<b>23.190</b>	<b>297.918</b>
Isernia . . . . .	—	—	—	—	—	—	—	—
Campobasso . . . . .	—	—	5	1.600	80,9	183	138	1.921
<b>MOLISE . . . . .</b>	<b>—</b>	<b>—</b>	<b>5</b>	<b>1.600</b>	<b>80,9</b>	<b>183</b>	<b>138</b>	<b>1.921</b>
Caserta . . . . .	—	—	4	5.456	327,0	13.327	—	18.783
Benevento . . . . .	—	—	—	—	—	145	45	190
Napoli . . . . .	3	284	39	11.333	873,0	17.944	575	30.136
Avellino . . . . .	—	—	—	—	—	—	—	—
Salerno . . . . .	3	150	66	21.791	1.987,6	8.129	6.477	36.547
<b>CAMPANIA . . . . .</b>	<b>6</b>	<b>434</b>	<b>109</b>	<b>38.580</b>	<b>3.187,6</b>	<b>39.545</b>	<b>7.097</b>	<b>85.656</b>
Foggia . . . . .	—	—	51	28.045	936,0	440	222	28.707
Bari . . . . .	1	116	6	3.800	201,0	—	—	3.916
Taranto . . . . .	1	70	9	6.066	367,5	—	—	6.136
Brindisi . . . . .	1	95	7	5.300	247,3	2.332	—	7.727
Lecce . . . . .	2	61	12	7.880	951,5	1.999	188	10.128
<b>PUGLIA . . . . .</b>	<b>5</b>	<b>342</b>	<b>85</b>	<b>51.091</b>	<b>2.703,3</b>	<b>4.771</b>	<b>410</b>	<b>56.614</b>
Potenza . . . . .	—	—	1	300	15,0	393	100	793
Matera . . . . .	—	—	4	720	61,0	430	—	1.150
<b>BASILICATA . . . . .</b>	<b>—</b>	<b>—</b>	<b>5</b>	<b>1.020</b>	<b>76,0</b>	<b>823</b>	<b>100</b>	<b>1.943</b>
Cosenza . . . . .	—	—	38	26.645	1.364,5	547	30	27.222
Catanzaro . . . . .	1	20	117	50.587	3.208,0	60	—	50.667
Reggio di Calabria . . . . .	1	88	33	16.373	340,0	2.585	770	19.816
<b>CALABRIA . . . . .</b>	<b>2</b>	<b>108</b>	<b>188</b>	<b>93.605</b>	<b>4.910,5</b>	<b>3.192</b>	<b>800</b>	<b>97.705</b>
Trapani . . . . .	—	—	8	1.490	89,9	2.200	164	3.854
Palermo . . . . .	1	20	12	3.541	229,7	832	440	4.833
Messina . . . . .	3	194	20	4.720	253,0	1.187	3.159	9.260
Agrigento . . . . .	1	22	3	700	49,0	1.044	—	1.766
Caltanissetta . . . . .	—	—	1	60	35,0	394	—	454
Enna . . . . .	1	19	—	—	—	420	—	439
Catania . . . . .	—	—	15	4.708	393,3	30	220	4.958
Ragusa . . . . .	—	—	7	1.752	108,8	—	—	1.752
Siracusa . . . . .	1	52	6	2.409	66,5	—	56	2.517
<b>SICILIA . . . . .</b>	<b>7</b>	<b>307</b>	<b>72</b>	<b>19.380</b>	<b>1.225,2</b>	<b>6.107</b>	<b>4.039</b>	<b>29.833</b>
Sassari . . . . .	2	162	25	18.055	1.850,0	600	794	19.611
Nuoro . . . . .	2	64	18	7.606	575,6	—	125	7.995
Oristano . . . . .	1	34	3	686	130,0	—	—	720
Cagliari . . . . .	1	34	7	2.917	151,0	—	34	2.985
<b>SARDEGNA . . . . .</b>	<b>6</b>	<b>294</b>	<b>53</b>	<b>29.464</b>	<b>2.706,6</b>	<b>600</b>	<b>953</b>	<b>31.311</b>
<b>ITALIA . . . . .</b>	<b>110</b>	<b>9.091</b>	<b>1.845</b>	<b>835.297</b>	<b>46.930,8</b>	<b>1.840.493</b>	<b>257.214</b>	<b>2.942.095</b>

(a) (b) (c) (d) (e) (f) Cfr. le note a pag. precedente.

Segue Tav. 72 — Esercizi extralberghieri  
1980: Situazione alle date indicate

PROVINCIE REGIONI	31 DICEMBRE					31 AGOSTO		TOTALE LETTI
	Ostelli per la gioventù		Campeggi e villaggi turistici			Alloggi privati — Letti	Altri esercizi — Letti	
	N	Letti	N	Posti-letto	Superficie migliaia m <sup>2</sup>			
Torino . . . . .	1	60	31	8.950	483,3	14.576	3.588	27.174
Vercelli . . . . .	—	—	13	2.940	139,9	4.918	4.174	12.032
Novara . . . . .	—	—	55	17.642	612,0	4.153	6.208	28.003
Cuneo . . . . .	—	—	23	4.314	209,6	3.610	5.573	13.497
Asti . . . . .	—	—	3	760	42,0	39	—	799
Alessandria . . . . .	—	—	5	492	68,7	175	860	1.527
<b>PIEMONTE . . . . .</b>	<b>1</b>	<b>60</b>	<b>130</b>	<b>35.098</b>	<b>1.555,5</b>	<b>27.471</b>	<b>20.403</b>	<b>83.032</b>
<b>VALLE D'AOSTA . . . . .</b>	<b>—</b>	<b>—</b>	<b>59</b>	<b>15.190</b>	<b>936,8</b>	<b>36.338</b>	<b>13.835</b>	<b>65.363</b>
Varese . . . . .	—	—	15	2.470	295,5	1.862	3.337	7.669
Como . . . . .	4	190	60	15.274	1.001,5	14.898	1.361	31.723
Sondrio . . . . .	—	—	7	2.000	100,7	32.668	5.679	40.347
Milano . . . . .	1	420	4	1.805	164,0	—	—	1.925
Bergamo . . . . .	1	80	8	2.680	208,0	110.910	10.284	123.954
Brescia . . . . .	—	—	91	34.201	1.919,3	27.575	9.555	71.331
Pavia . . . . .	—	—	4	450	53,5	57	36	543
Cremona . . . . .	—	—	1	300	5,0	—	—	300
Mantova . . . . .	1	70	1	200	5,0	—	—	270
<b>LOMBARDIA . . . . .</b>	<b>7</b>	<b>760</b>	<b>191</b>	<b>59.080</b>	<b>3.752,5</b>	<b>187.970</b>	<b>30.252</b>	<b>278.062</b>
Bolzano-Bozen . . . . .	34	1.348	31	8.130	492,9	56.862	5.560	71.900
Trento . . . . .	4	280	47	14.534	673,5	87.698	17.978	120.490
<b>TRENTINO-A. ADIGE . . . . .</b>	<b>38</b>	<b>1.628</b>	<b>78</b>	<b>22.664</b>	<b>1.166,4</b>	<b>144.560</b>	<b>23.538</b>	<b>192.390</b>
Verona . . . . .	—	—	66	34.197	1.858,0	13.921	1.601	49.719
Vicenza . . . . .	1	130	1	440	35,0	24.202	8.765	33.537
Belluno . . . . .	1	50	22	7.340	624,6	48.429	13.004	68.823
Treviso . . . . .	—	—	3	240	14,6	860	483	1.583
Venezia . . . . .	2	665	79	70.899	1.643,1	112.932	9.946	194.442
Padova . . . . .	1	50	1	200	14,0	1.007	464	1.741
Rovigo . . . . .	—	—	7	14.667	595,4	13.700	2.765	31.132
<b>VENETO . . . . .</b>	<b>5</b>	<b>895</b>	<b>179</b>	<b>127.983</b>	<b>4.784,7</b>	<b>215.051</b>	<b>37.048</b>	<b>380.977</b>
Pordenone . . . . .	—	—	1	100	35,5	693	131	924
Udine . . . . .	—	—	10	12.174	860,6	77.793	4.539	94.506
Gorizia . . . . .	—	—	8	12.793	698,6	10.079	585	23.457
Trieste . . . . .	1	110	9	3.647	340,0	1.476	95	5.328
<b>FRIULI-V. GIULIA . . . . .</b>	<b>1</b>	<b>110</b>	<b>28</b>	<b>28.714</b>	<b>1.934,7</b>	<b>90.041</b>	<b>5.350</b>	<b>124.215</b>
Imperia . . . . .	—	—	51	7.129	317,8	8.603	4.530	20.262
Savona . . . . .	2	180	76	23.130	754,8	103.389	6.743	133.442
Genova . . . . .	2	190	32	7.645	406,8	41.121	2.657	51.613
La Spezia . . . . .	1	44	21	6.016	463,0	4.848	—	10.908
<b>LIGURIA . . . . .</b>	<b>5</b>	<b>414</b>	<b>180</b>	<b>43.920</b>	<b>1.942,4</b>	<b>157.961</b>	<b>13.930</b>	<b>216.225</b>
Piacenza . . . . .	—	—	6	730	43,3	1.208	—	1.938
Parma . . . . .	1	47	3	520	95,0	3.171	1.776	5.514
Reggio nell'Emilia . . . . .	1	32	2	340	103,0	5.960	861	7.193
Modena . . . . .	1	64	11	2.210	194,3	2.601	1.440	6.315
Bologna . . . . .	1	100	6	1.445	100,9	12.542	1.319	15.406
Ferrara . . . . .	1	54	18	14.352	923,0	79.891	—	94.297
Ravenna . . . . .	1	120	21	24.088	909,5	16.603	11.810	52.621
Forlì . . . . .	1	75	25	27.650	896,7	169.651	31.167	228.543
<b>EMILIA-ROMAGNA . . . . .</b>	<b>7</b>	<b>492</b>	<b>92</b>	<b>71.335</b>	<b>3.265,7</b>	<b>291.627</b>	<b>48.373</b>	<b>411.827</b>
Massa-Carrara . . . . .	1	85	23	17.570	603,5	17.036	1.654	36.395
Lucca . . . . .	1	90	14	7.617	344,9	126.248	3.664	137.619
Pistoia . . . . .	1	100	4	1.055	63,5	5.556	414	7.125
Firenze . . . . .	2	560	14	4.170	402,5	3.302	2.212	10.244
Livorno . . . . .	—	—	55	32.328	2.105,6	35.438	1.716	69.482
Pisa . . . . .	—	—	7	5.550	232,0	50	240	5.840
Arezzo . . . . .	2	108	1	200	10,0	306	672	1.286
Siena . . . . .	—	—	7	1.710	154,0	1.725	137	3.572
Grosseto . . . . .	—	—	38	24.412	950,0	5.822	2.106	32.340
<b>TOSCANA . . . . .</b>	<b>7</b>	<b>943</b>	<b>163</b>	<b>94.612</b>	<b>48.660</b>	<b>195.533</b>	<b>12.815</b>	<b>303.903</b>

Segue Tav. 72 — Esercizi extralberghieri  
1980: Situazione alle date indicate

PROVINCIE REGIONI	31 DICEMBRE					31 AGOSTO		TOTALE LETTI
	Ostelli per la gioventù		Campeggi e villaggi turistici			Alloggi privati — Letti	Altri esercizi — Letti	
	N	Le ti	N	Posti-letto	Superficie migliaia m <sup>2</sup>			
Perugia . . . . .	2	134	19	4.745	302,0	4.482	3.040	12.401
Terni . . . . .	—	—	4	800	49,7	187	49	1.036
<b>UMBRIA . . . . .</b>	<b>2</b>	<b>134</b>	<b>23</b>	<b>5.545</b>	<b>351,7</b>	<b>4.669</b>	<b>3.089</b>	<b>13.437</b>
Pesaro e Urbino . . . . .	1	88	17	4.272	288,3	17.485	7.388	29.233
Ancona . . . . .	—	—	22	6.375	213,3	17.048	5.501	28.924
Macerata . . . . .	—	—	9	4.184	234,5	38.275	2.692	45.151
Ascoli Piceno . . . . .	2	40	22	10.968	527,0	21.400	2.010	34.418
<b>MARCHE . . . . .</b>	<b>3</b>	<b>128</b>	<b>70</b>	<b>25.799</b>	<b>1.243,1</b>	<b>94.208</b>	<b>17.591</b>	<b>137.726</b>
Viterbo . . . . .	—	—	16	11.620	1.226,0	112	250	11.982
Rieti . . . . .	1	100	2	600	40,0	260	312	1.272
Roma . . . . .	4	1.660	22	16.716	1.193,5	25.800	1.374	45.550
Latina . . . . .	1	60	43	13.138	726,0	136.923	1.050	151.171
Frosinone . . . . .	—	—	2	780	60,0	1.612	236	2.628
<b>LAZIO . . . . .</b>	<b>6</b>	<b>1.820</b>	<b>85</b>	<b>42.854</b>	<b>3.245,5</b>	<b>164.707</b>	<b>3.222</b>	<b>212.603</b>
L'Aquila . . . . .	2	114	10	3.664	129,6	48.934	2.556	55.268
Teramo . . . . .	—	—	29	18.177	683,5	104.219	6.159	128.555
Pescara . . . . .	—	—	2	480	50,3	4.590	250	5.320
Chieti . . . . .	—	—	15	5.435	148,2	115.700	4.705	125.840
<b>ABRUZZI . . . . .</b>	<b>2</b>	<b>114</b>	<b>56</b>	<b>27.756</b>	<b>1.011,6</b>	<b>273.443</b>	<b>13.670</b>	<b>314.983</b>
Isernia . . . . .	—	—	—	—	—	6	—	6
Campobasso . . . . .	—	—	6	2.050	121,5	168	138	2.356
<b>MOLISE . . . . .</b>	<b>—</b>	<b>—</b>	<b>6</b>	<b>2.050</b>	<b>121,5</b>	<b>174</b>	<b>138</b>	<b>2.362</b>
Caserta . . . . .	—	—	4	5.456	470,5	13.327	—	18.783
Benevento . . . . .	—	—	—	—	—	139	50	189
Napoli . . . . .	3	284	39	11.333	873,0	18.932	449	30.998
Avellino . . . . .	—	—	—	—	—	—	—	—
Salerno . . . . .	3	150	77	27.466	2.162,0	9.215	4.450	41.281
<b>CAMPANIA . . . . .</b>	<b>6</b>	<b>434</b>	<b>120</b>	<b>44.255</b>	<b>3.505,5</b>	<b>41.613</b>	<b>4.949</b>	<b>91.251</b>
Foggia . . . . .	—	—	51	28.045	1.656,0	1.990	272	30.307
Bari . . . . .	1	116	7	4.400	287,0	—	—	4.516
Taranto . . . . .	1	70	10	5.786	382,0	—	—	5.856
Brindisi . . . . .	1	95	8	4.242	227,8	2.044	—	6.381
Lecce . . . . .	1	44	17	10.700	704,0	2.187	188	13.179
<b>PUGLIA . . . . .</b>	<b>4</b>	<b>325</b>	<b>93</b>	<b>53.233</b>	<b>3.256,8</b>	<b>6.221</b>	<b>460</b>	<b>60.239</b>
Potenza . . . . .	—	—	1	300	15,0	408	100	808
Matera . . . . .	—	—	5	1.450	81,0	430	—	1.880
<b>BASILICATA . . . . .</b>	<b>—</b>	<b>—</b>	<b>6</b>	<b>1.750</b>	<b>96,0</b>	<b>838</b>	<b>100</b>	<b>2.688</b>
Cosenza . . . . .	—	—	41	25.958	1.413,0	484	244	28.686
Catanzaro . . . . .	1	20	131	56.968	3.339,3	165	—	57.153
Reggio di Calabria . . . . .	1	88	33	16.369	393,0	4.685	664	21.806
<b>CALABRIA . . . . .</b>	<b>2</b>	<b>108</b>	<b>205</b>	<b>99.295</b>	<b>5.145,3</b>	<b>5.334</b>	<b>908</b>	<b>105.645</b>
Trapani . . . . .	—	—	10	1.676	101,9	2.206	140	4.022
Palermo . . . . .	—	—	16	5.641	301,1	849	440	6.930
Messina . . . . .	3	194	22	5.195	263,5	1.283	3.159	9.831
Agrigento . . . . .	—	—	2	600	44,0	840	61	1.501
Caltanissetta . . . . .	—	—	1	90	40,0	394	—	484
Enna . . . . .	1	19	—	—	—	420	—	439
Catania . . . . .	—	—	15	4.968	286,3	54	220	5.242
Ragusa . . . . .	—	—	8	694	186,8	—	—	694
Siracusa . . . . .	1	54	7	2.310	66,5	—	196	2.560
<b>SICILIA . . . . .</b>	<b>5</b>	<b>267</b>	<b>81</b>	<b>21.174</b>	<b>1.290,1</b>	<b>6.046</b>	<b>4.216</b>	<b>31.703</b>
Sassari . . . . .	2	162	25	16.025	2.143,0	1.100	164	17.451
Nuoro . . . . .	3	96	19	8.570	651,6	—	167	8.833
Oristano . . . . .	1	34	3	1.722	130,0	—	40	1.796
Cagliari . . . . .	1	34	9	4.378	297,8	—	34	4.446
<b>SARDEGNA . . . . .</b>	<b>7</b>	<b>326</b>	<b>56</b>	<b>30.695</b>	<b>3.222,4</b>	<b>1.100</b>	<b>405</b>	<b>32.526</b>
<b>ITALIA . . . . .</b>	<b>108</b>	<b>8.958</b>	<b>1.901</b>	<b>853.002</b>	<b>46.694,2</b>	<b>1.944.905</b>	<b>254.292</b>	<b>3.061.157</b>



CAP. 12 — MOVIMENTO DEI CLIENTI

TAV. 73 — Movimento dei clienti negli esercizi alberghieri ed extralberghieri (a)

Anno 1979

PROVINCIE REGIONI	ITALIANI		STRANIERI		TOTALE	
	Arrivi	Presenze	Arrivi	Presenze	Arrivi	Presenze
Torino . . . . .	654.901	3.721.113	233.753	621.353	888.654	4.342.466
Vercelli . . . . .	97.116	784.096	16.472	58.018	113.588	842.114
Novara . . . . .	217.603	1.363.561	282.331	1.182.399	499.934	2.545.960
Cuneo . . . . .	125.704	1.120.718	34.825	143.728	160.529	1.264.446
Asti . . . . .	27.547	119.327	7.378	24.043	34.925	143.370
Alessandria . . . . .	125.042	611.561	31.388	87.010	156.430	698.571
<b>PIEMONTE . . . . .</b>	<b>1.247.913</b>	<b>7.720.376</b>	<b>606.147</b>	<b>2.116.551</b>	<b>1.854.060</b>	<b>9.836.927</b>
<b>VALLE D'AOSTA . . . . .</b>	<b>395.216</b>	<b>3.906.317</b>	<b>145.519</b>	<b>610.792</b>	<b>540.735</b>	<b>4.517.109</b>
Varese . . . . .	192.851	655.490	60.968	292.194	253.819	1.147.684
Como . . . . .	358.936	2.084.259	188.069	733.715	547.005	2.817.974
Sondrio . . . . .	213.671	2.212.427	69.103	493.018	282.774	2.705.445
Milano . . . . .	1.599.773	3.767.564	940.567	2.068.869	2.540.340	5.836.433
Bergamo . . . . .	326.724	5.080.451	51.923	198.645	378.647	5.279.096
Brescia . . . . .	392.529	2.507.813	277.297	2.203.301	669.826	4.711.114
Pavia . . . . .	80.564	437.654	19.092	44.530	99.656	482.184
Cremona . . . . .	49.034	172.078	22.088	36.971	71.122	209.049
Mantova . . . . .	190.480	252.754	17.997	25.865	208.477	278.619
<b>LOMBARDIA . . . . .</b>	<b>3.404.562</b>	<b>17.370.490</b>	<b>1.647.104</b>	<b>6.097.108</b>	<b>5.051.666</b>	<b>23.467.598</b>
Bolzano-Bozen . . . . .	414.940	2.913.337	2.060.790	16.616.857	2.475.730	19.530.194
Trento . . . . .	875.316	10.532.350	419.449	3.109.890	1.294.765	13.642.240
<b>TRENTINO-ALTO ADIGE . . . . .</b>	<b>1.290.256</b>	<b>13.445.687</b>	<b>2.480.239</b>	<b>19.726.747</b>	<b>3.770.495</b>	<b>33.172.434</b>
Verona . . . . .	466.839	1.743.570	510.913	3.292.517	977.752	5.036.087
Vicenza . . . . .	400.559	3.054.459	55.896	166.519	456.455	3.220.978
Belluno . . . . .	488.178	6.245.873	113.276	488.306	601.454	6.734.179
Treviso . . . . .	183.922	716.583	49.455	118.456	233.377	835.039
Venezia . . . . .	1.186.209	12.395.163	2.159.379	12.808.374	3.345.558	25.203.537
Padova . . . . .	381.492	1.915.887	263.609	2.144.643	645.101	4.060.510
Rovigo . . . . .	72.451	887.980	46.009	505.512	118.460	1.393.492
<b>VENETO . . . . .</b>	<b>3.179.650</b>	<b>26.959.495</b>	<b>3.198.537</b>	<b>19.524.327</b>	<b>6.378.187</b>	<b>46.483.822</b>
Pordenone . . . . .	91.504	412.591	17.174	70.064	108.678	482.655
Udine . . . . .	380.776	4.078.591	277.430	2.954.659	658.206	7.033.250
Gorizia . . . . .	142.895	1.474.407	75.590	717.751	218.485	2.192.158
Trieste . . . . .	170.494	783.424	197.833	374.607	368.327	1.158.031
<b>FRIULI-VENEZIA GIULIA . . . . .</b>	<b>785.669</b>	<b>6.749.013</b>	<b>568.027</b>	<b>4.117.081</b>	<b>1.353.696</b>	<b>10.866.094</b>
Imperia . . . . .	404.824	3.739.868	254.441	1.789.113	659.265	5.528.981
Savona . . . . .	588.952	12.371.150	209.830	2.094.613	798.782	14.465.763
Genova . . . . .	655.490	5.437.031	337.842	1.030.060	993.332	6.467.091
La Spezia . . . . .	166.242	760.595	66.648	236.974	232.890	997.569
<b>LIGURIA . . . . .</b>	<b>1.815.508</b>	<b>22.308.644</b>	<b>868.761</b>	<b>5.150.760</b>	<b>2.684.269</b>	<b>27.459.404</b>
Piacenza . . . . .	107.004	717.603	5.378	20.249	112.382	737.852
Parma . . . . .	259.658	1.720.992	51.411	105.699	311.069	1.826.691
Reggio nell'Emilia . . . . .	156.479	791.586	28.486	77.758	184.965	899.344
Modena . . . . .	278.607	1.011.456	92.149	186.908	370.756	1.198.364
Bologna . . . . .	637.301	2.561.975	150.861	311.163	788.162	2.873.138
Ferrara . . . . .	274.693	4.435.820	94.325	1.264.454	369.018	5.700.274
Ravenna . . . . .	402.424	5.133.363	185.915	2.000.435	588.339	7.133.798
Forlì . . . . .	1.177.781	15.020.296	674.628	8.204.556	1.852.409	23.224.852
<b>EMILIA-ROMAGNA . . . . .</b>	<b>3.293.947</b>	<b>31.393.091</b>	<b>1.283.153</b>	<b>12.171.222</b>	<b>4.577.100</b>	<b>43.564.313</b>
Massa-Carrara . . . . .	115.387	1.441.446	32.604	277.570	147.991	1.719.016
Lucca . . . . .	309.607	4.267.297	89.350	639.826	398.957	4.907.123
Pistoia . . . . .	310.172	2.061.346	40.483	224.332	350.655	2.285.678
Firenze . . . . .	911.161	2.668.862	1.370.269	3.846.990	2.281.430	6.515.852
Livorno . . . . .	434.788	3.799.791	180.507	1.658.046	615.295	5.457.837
Pisa . . . . .	189.798	908.479	178.056	322.512	367.854	1.230.996
Arezzo . . . . .	111.349	293.241	23.737	54.912	135.086	348.153
Siena . . . . .	297.570	1.622.638	107.528	209.293	405.098	1.831.931
Grosseto . . . . .	331.030	2.736.582	71.662	613.651	402.692	3.350.233
<b>TOSCANA . . . . .</b>	<b>3.010.862</b>	<b>19.799.682</b>	<b>2.094.196</b>	<b>7.847.137</b>	<b>5.105.058</b>	<b>27.646.819</b>

(a) Rilevazione eseguita in collaborazione con il Ministero del turismo e dello spettacolo e l'ENIT, tramite gli Enti provinciali per il turismo e le Stazioni di cura, soggiorno e turismo. La rilevazione è basata sulle dichiarazioni giornaliera del movimento di arrivi e presenze denunciato dai singoli esercizi.

Segue Tav. 73 — Movimento dei clienti negli esercizi alberghieri ed extralberghieri (a)

Anno 1979

PROVINCIE REGIONI	ITALIANI		STRANIERI		TOTALE	
	Arrivi	Presenze	Arrivi	Presenze	Arrivi	Presenze
Perugia . . . . .	482.410	1.767.440	171.293	1.031.903	653.703	2.799.343
Terni . . . . .	132.200	276.777	28.603	52.718	160.803	329.495
<b>UMBRIA . . . . .</b>	<b>614.610</b>	<b>2.044.217</b>	<b>199.896</b>	<b>1.084.621</b>	<b>814.506</b>	<b>3.128.838</b>
Pesaro e Urbino . . . . .	193.901	2.391.810	88.396	934.540	282.297	3.326.350
Ancona . . . . .	309.368	2.177.296	75.094	561.108	384.462	2.738.404
Macerata . . . . .	205.941	2.875.699	23.876	247.204	229.817	3.122.903
Ascoli Piceno . . . . .	208.466	2.394.658	28.434	317.181	236.900	2.711.839
<b>MARCHE . . . . .</b>	<b>917.676</b>	<b>9.839.463</b>	<b>215.800</b>	<b>2.060.033</b>	<b>1.133.476</b>	<b>11.899.496</b>
Viterbo . . . . .	117.523	497.494	25.418	100.575	142.941	598.069
Rieti . . . . .	56.121	207.142	4.858	8.509	60.977	215.651
Roma . . . . .	2.257.296	7.982.247	2.033.316	6.040.999	4.290.612	14.023.246
Latina . . . . .	464.634	7.617.161	94.705	1.400.441	559.339	9.017.602
Frosinone . . . . .	163.189	1.009.166	15.934	35.835	179.123	1.045.001
<b>LAZIO . . . . .</b>	<b>3.058.763</b>	<b>17.313.210</b>	<b>2.174.229</b>	<b>7.586.359</b>	<b>5.232.992</b>	<b>24.899.569</b>
L'Aquila . . . . .	844.854	4.475.725	11.602	46.813	856.466	4.522.538
Teramo . . . . .	331.106	6.723.073	85.071	1.191.833	416.177	7.914.908
Pescara . . . . .	269.987	2.015.270	50.568	274.543	320.535	2.289.813
Chieti . . . . .	572.169	9.183.345	51.640	756.104	623.809	9.939.449
<b>ABRUZZI . . . . .</b>	<b>2.018.096</b>	<b>22.397.413</b>	<b>198.881</b>	<b>2.269.293</b>	<b>2.216.977</b>	<b>24.666.706</b>
Isernia . . . . .	53.290	110.025	4.699	39.154	57.989	149.179
Campobasso . . . . .	94.127	299.581	5.346	16.218	99.473	315.799
<b>MOLISE . . . . .</b>	<b>147.417</b>	<b>409.606</b>	<b>10.045</b>	<b>55.372</b>	<b>157.462</b>	<b>464.978</b>
Caserta . . . . .	141.001	357.283	29.135	267.541	170.136	624.824
Benevento . . . . .	27.468	81.375	2.657	5.242	30.125	86.617
Napoli . . . . .	881.031	3.911.894	659.496	4.052.346	1.540.527	7.964.240
Avellino . . . . .	119.897	326.160	7.726	19.821	127.623	345.981
Salerno . . . . .	771.971	4.398.297	155.450	1.618.104	927.421	6.016.401
<b>CAMPANIA . . . . .</b>	<b>1.941.368</b>	<b>9.075.009</b>	<b>854.464</b>	<b>5.963.054</b>	<b>2.795.832</b>	<b>15.038.063</b>
Foggia . . . . .	216.996	976.178	28.240	157.451	245.236	1.133.629
Bari . . . . .	300.392	782.388	44.569	114.944	344.961	897.332
Taranto . . . . .	97.159	393.116	15.942	70.705	113.101	463.821
Brindisi . . . . .	80.778	488.548	30.507	100.668	111.285	589.216
Lecce . . . . .	167.294	880.308	21.398	145.815	188.692	1.026.123
<b>PUGLIA . . . . .</b>	<b>862.619</b>	<b>3.520.538</b>	<b>140.656</b>	<b>589.583</b>	<b>1.003.275</b>	<b>4.110.121</b>
Potenza . . . . .	63.058	196.100	1.669	6.907	64.727	203.007
Matera . . . . .	67.314	196.208	14.208	108.179	81.522	304.387
<b>BASILICATA . . . . .</b>	<b>130.372</b>	<b>392.308</b>	<b>15.877</b>	<b>115.086</b>	<b>146.249</b>	<b>507.394</b>
Cosenza . . . . .	265.426	1.178.258	22.693	68.530	288.119	1.246.788
Catanzaro . . . . .	318.073	1.429.959	20.397	170.372	338.470	1.600.331
Reggio di Calabria . . . . .	192.161	1.048.822	14.331	38.862	206.492	1.087.684
<b>CALABRIA . . . . .</b>	<b>775.660</b>	<b>3.657.039</b>	<b>57.421</b>	<b>277.764</b>	<b>833.081</b>	<b>3.934.803</b>
Trapani . . . . .	104.213	452.845	46.626	99.201	150.839	552.046
Palermo . . . . .	332.390	1.302.723	205.899	998.475	538.289	2.301.198
Messina . . . . .	317.007	1.301.721	236.228	1.465.474	553.235	2.767.195
Agrigento . . . . .	144.165	327.323	79.570	109.570	223.735	436.893
Caltanissetta . . . . .	47.025	130.009	4.688	16.744	51.713	146.753
Enna . . . . .	24.284	53.710	20.472	26.253	44.736	79.963
Catania . . . . .	242.842	641.033	91.124	351.112	333.966	992.145
Ragusa . . . . .	86.023	218.679	19.186	132.052	105.209	350.731
Siracusa . . . . .	82.445	273.723	66.352	143.943	148.797	417.666
<b>SICILIA . . . . .</b>	<b>1.380.374</b>	<b>4.701.766</b>	<b>770.145</b>	<b>3.342.824</b>	<b>2.150.519</b>	<b>8.044.590</b>
Sassari . . . . .	311.217	1.424.247	93.267	686.135	404.484	2.110.382
Nuoro . . . . .	104.794	538.078	17.907	119.235	122.701	657.313
Oristano . . . . .	19.729	87.953	4.815	20.331	24.544	108.284
Cagliari . . . . .	177.932	704.511	54.307	424.450	232.239	1.128.961
<b>SARDEGNA . . . . .</b>	<b>613.672</b>	<b>2.754.789</b>	<b>170.296</b>	<b>1.250.151</b>	<b>783.968</b>	<b>4.004.940</b>
<b>ITALIA . . . . .</b>	<b>30.884.210</b>	<b>225.758.153</b>	<b>17.699.393</b>	<b>101.955.865</b>	<b>48.583.603</b>	<b>327.714.018</b>

(a) Cfr. nota a pag. precedente.



Segue Tav. 73 — Movimento dei clienti negli esercizi alberghieri ed extralberghieri (a)

Anno 1980

PROVINCIE REGIONI	ITALIANI		STRANIERI		TOTALE	
	Arrivi	Presenze	Arrivi	Presenze	Arrivi	Presenze
Torino . . . . .	732.846	4.667.094	225.141	638.691	957.987	5.305.785
Vercelli . . . . .	105.450	778.951	15.769	57.923	121.219	836.874
Novara . . . . .	219.660	1.370.062	284.742	1.195.447	504.402	2.565.509
Cuneo . . . . .	157.138	1.098.031	40.424	176.405	197.562	1.274.436
Asti . . . . .	31.035	123.961	8.405	23.261	39.440	147.222
Alessandria . . . . .	123.614	577.975	27.099	85.451	150.713	663.426
<b>PIEMONTE . . . . .</b>	<b>1.369.743</b>	<b>8.616.074</b>	<b>601.580</b>	<b>2.177.178</b>	<b>1.971.323</b>	<b>10.793.252</b>
<b>VALLE D'AOSTA . . . . .</b>	<b>497.035</b>	<b>4.543.806</b>	<b>156.881</b>	<b>649.252</b>	<b>653.916</b>	<b>5.193.058</b>
Varese . . . . .	212.197	880.665	63.254	335.131	275.451	1.215.796
Como . . . . .	364.430	2.117.941	187.317	699.069	551.747	2.817.010
Sondrio . . . . .	267.124	2.502.584	75.915	560.124	343.039	3.062.708
Milano . . . . .	1.704.028	3.830.230	817.937	1.685.322	2.521.965	5.515.552
Bergamo . . . . .	328.436	4.481.881	56.452	199.713	384.888	4.681.594
Brescia . . . . .	451.367	2.774.721	303.063	2.473.774	754.430	5.248.495
Pavia . . . . .	81.121	431.609	16.956	39.564	98.077	471.173
Cremona . . . . .	46.885	172.491	24.925	44.487	71.810	216.978
Mantova . . . . .	201.242	268.583	20.085	28.666	221.327	297.249
<b>LOMBARDIA . . . . .</b>	<b>3.656.830</b>	<b>17.460.705</b>	<b>1.565.904</b>	<b>6.065.850</b>	<b>5.222.734</b>	<b>23.526.555</b>
Bolzano-Bozen . . . . .	508.195	3.296.248	2.167.354	16.872.090	2.675.549	20.168.338
Trento . . . . .	1.094.321	11.613.488	464.136	3.338.564	1.558.457	14.952.052
<b>TRENTINO-ALTO ADIGE . . . . .</b>	<b>1.602.516</b>	<b>14.909.736</b>	<b>2.631.490</b>	<b>20.210.654</b>	<b>4.234.006</b>	<b>35.120.390</b>
Verona . . . . .	498.230	1.791.757	529.635	3.490.361	1.027.863	5.282.118
Vicenza . . . . .	460.206	3.210.670	60.020	171.935	520.226	3.382.605
Belluno . . . . .	533.611	6.603.960	111.148	492.001	644.759	7.095.961
Treviso . . . . .	200.916	704.012	58.104	134.845	259.020	838.857
Venezia . . . . .	1.265.970	10.885.776	2.313.158	13.542.132	3.579.128	24.427.908
Padova . . . . .	409.162	1.980.563	257.699	2.094.278	666.861	4.074.841
Rovigo . . . . .	98.202	1.360.242	47.649	737.859	145.851	2.098.101
<b>VENETO . . . . .</b>	<b>3.466.297</b>	<b>26.536.980</b>	<b>3.377.411</b>	<b>20.663.411</b>	<b>6.843.708</b>	<b>47.200.391</b>
Pordenone . . . . .	91.591	345.682	18.384	76.921	109.975	422.603
Udine . . . . .	374.619	3.794.644	270.708	3.078.626	645.367	6.873.270
Gorizia . . . . .	134.414	1.404.389	76.426	76.585	210.840	2.140.974
Trieste . . . . .	183.922	737.357	155.641	330.583	339.563	1.067.940
<b>FRIULI-VENEZIA GIULIA . . . . .</b>	<b>784.546</b>	<b>6.282.072</b>	<b>521.159</b>	<b>4.222.715</b>	<b>1.305.705</b>	<b>10.504.787</b>
Imperia . . . . .	479.820	4.397.070	271.012	1.655.654	750.832	6.052.724
Savona . . . . .	692.528	12.472.992	229.963	2.075.197	922.491	14.848.189
Genova . . . . .	741.779	5.972.876	326.864	1.017.881	1.068.643	6.990.757
La Spezia . . . . .	200.042	848.523	71.130	265.224	271.172	1.113.747
<b>LIGURIA . . . . .</b>	<b>2.114.169</b>	<b>23.691.461</b>	<b>898.969</b>	<b>5.013.956</b>	<b>3.013.138</b>	<b>28.705.417</b>
Piacenza . . . . .	93.996	642.354	4.096	12.501	96.092	654.855
Parma . . . . .	286.032	1.773.848	50.674	99.651	336.706	1.873.499
Reggio nell'Emilia . . . . .	169.104	814.782	24.372	75.030	193.476	889.812
Modena . . . . .	313.729	1.078.693	83.981	186.688	397.710	1.265.381
Bologna . . . . .	668.793	2.827.433	149.625	327.022	816.418	2.954.455
Ferrara . . . . .	284.887	4.234.004	116.616	1.424.904	401.503	5.658.908
Ravenna . . . . .	438.727	5.166.711	192.399	1.921.598	631.126	7.088.309
Forlì . . . . .	1.308.576	14.668.714	689.434	7.902.688	1.998.010	22.771.402
<b>EMILIA-ROMAGNA . . . . .</b>	<b>3.563.844</b>	<b>31.206.539</b>	<b>1.311.197</b>	<b>11.950.082</b>	<b>4.875.041</b>	<b>43.156.621</b>
Massa-Carrara . . . . .	121.575	1.463.366	33.756	254.340	155.333	1.717.706
Lucca . . . . .	318.068	2.821.270	97.740	666.790	415.808	3.488.060
Pistoia . . . . .	369.445	2.057.707	46.559	246.324	416.004	2.334.031
Firenze . . . . .	1.089.487	3.029.893	1.437.155	4.102.764	2.506.642	7.132.657
Livorno . . . . .	481.344	3.859.909	187.749	1.587.850	669.093	5.447.759
Pisa . . . . .	206.895	880.500	177.840	313.648	384.735	1.194.148
Arezzo . . . . .	136.758	341.913	26.736	60.257	163.494	402.170
Siena . . . . .	336.307	1.773.823	120.059	242.695	456.366	2.016.518
Grosseto . . . . .	355.552	2.846.598	69.733	642.000	425.285	3.488.598
<b>TOSCANA . . . . .</b>	<b>3.395.431</b>	<b>19.104.979</b>	<b>2.197.329</b>	<b>8.116.668</b>	<b>5.592.760</b>	<b>27.221.647</b>

(a) Rilevazione eseguita in collaborazione con il Ministero del turismo e dello spettacolo e l'ENIT, tramite gli Enti provinciali per il turismo e le Stazioni di cura, soggiorno e turismo. La rilevazione è basata sulle dichiarazioni giornaliere del movimento di arrivi e presenze denunciato dai singoli esercizi.

Segue Tav. 73 — Movimento dei clienti negli esercizi alberghieri ed extralberghieri (a)

Anno 1980

PROVINCIE REGIONI	ITALIANI		STRANIERI		TOTALE	
	Arrivi	Presenze	Arrivi	Presenze	Arrivi	Presenze
Perugia . . . . .	550.999	1.808.012	184.622	1.110.340	735.621	2.918.352
Terni . . . . .	144.462	324.680	29.664	68.665	174.326	393.345
<b>UMBRIA . . . . .</b>	<b>695.461</b>	<b>2.132.692</b>	<b>214.486</b>	<b>1.179.005</b>	<b>909.947</b>	<b>3.311.697</b>
Pesaro e Urbino . . . . .	209.579	2.312.280	83.588	850.451	293.167	3.162.731
Ancona . . . . .	333.277	2.180.928	75.729	582.294	409.006	2.763.222
Macerata . . . . .	217.259	3.107.869	26.331	267.647	243.590	3.375.516
Ascoli Piceno . . . . .	224.072	2.337.851	27.213	289.555	251.285	2.627.406
<b>MARCHE . . . . .</b>	<b>984.187</b>	<b>9.938.928</b>	<b>212.861</b>	<b>1.989.947</b>	<b>1.197.048</b>	<b>11.928.875</b>
Viterbo . . . . .	131.547	670.134	25.840	110.761	157.387	780.895
Rieti . . . . .	58.356	211.936	4.211	7.613	62.567	219.549
Roma . . . . .	2.364.388	7.861.338	2.025.431	5.429.533	4.389.819	13.290.871
Latina . . . . .	489.057	6.809.547	104.672	1.423.004	593.729	8.232.851
Frosinone . . . . .	196.702	1.098.450	14.249	31.412	210.951	1.129.862
<b>LAZIO . . . . .</b>	<b>3.240.050</b>	<b>16.651.705</b>	<b>2.174.403</b>	<b>7.002.323</b>	<b>5.414.453</b>	<b>23.654.028</b>
L'Aquila . . . . .	766.975	4.227.132	13.096	53.893	780.073	4.281.025
Teramo . . . . .	380.668	7.714.542	85.135	1.354.419	465.803	9.068.961
Pescara . . . . .	302.989	2.255.025	58.731	369.099	361.720	2.624.124
Chieti . . . . .	400.843	4.050.323	34.544	418.648	435.387	4.468.971
<b>ABRUZZI . . . . .</b>	<b>1.851.475</b>	<b>18.247.022</b>	<b>191.508</b>	<b>2.196.059</b>	<b>2.042.983</b>	<b>20.443.081</b>
Isernia . . . . .	54.178	113.954	5.001	36.634	59.179	150.588
Campobasso . . . . .	88.567	295.320	4.763	14.374	93.330	309.694
<b>MOLISE . . . . .</b>	<b>142.745</b>	<b>409.274</b>	<b>9.764</b>	<b>51.008</b>	<b>152.509</b>	<b>460.282</b>
Caserta . . . . .	148.269	424.940	26.230	244.813	174.499	669.753
Benevento . . . . .	21.890	70.518	2.524	5.112	24.414	75.630
Napoli . . . . .	981.394	4.253.398	709.087	4.068.794	1.690.481	8.322.192
Avellino . . . . .	115.286	322.187	7.553	20.446	122.839	342.633
Salerno . . . . .	766.256	4.747.982	163.195	1.724.729	929.451	6.472.711
<b>CAMPANIA . . . . .</b>	<b>2.033.095</b>	<b>9.819.025</b>	<b>908.589</b>	<b>6.063.894</b>	<b>2.941.684</b>	<b>15.882.919</b>
Foggia . . . . .	264.404	1.044.159	31.393	124.851	295.797	1.169.010
Bari . . . . .	324.936	921.962	33.304	68.002	358.242	989.964
Taranto . . . . .	111.812	454.775	16.896	77.946	128.708	532.721
Brindisi . . . . .	100.212	637.694	31.408	97.834	131.620	735.728
Lecce . . . . .	177.096	962.551	20.833	135.377	197.929	1.097.928
<b>PUGLIA . . . . .</b>	<b>978.462</b>	<b>4.021.341</b>	<b>133.834</b>	<b>504.010</b>	<b>1.112.296</b>	<b>4.525.351</b>
Potenza . . . . .	45.788	202.518	1.586	8.915	47.374	211.433
Matera . . . . .	75.746	225.393	15.536	94.437	91.282	319.830
<b>BASILICATA . . . . .</b>	<b>121.534</b>	<b>427.911</b>	<b>17.122</b>	<b>103.352</b>	<b>138.656</b>	<b>531.263</b>
Cosenza . . . . .	275.576	1.268.163	24.382	101.585	299.958	1.369.748
Catanzaro . . . . .	313.125	1.203.982	21.229	197.157	334.354	1.401.139
Reggio di Calabria . . . . .	211.757	1.111.872	13.037	35.014	224.794	1.146.886
<b>CALABRIA . . . . .</b>	<b>800.458</b>	<b>3.584.017</b>	<b>58.648</b>	<b>333.756</b>	<b>859.106</b>	<b>3.917.773</b>
Trapani . . . . .	114.249	439.060	48.432	112.430	162.681	551.490
Palermo . . . . .	364.845	1.333.123	212.216	1.109.086	577.061	2.442.209
Messina . . . . .	329.553	1.350.722	235.714	1.582.841	565.267	2.933.563
Agrigento . . . . .	129.689	332.216	75.800	119.341	205.489	451.557
Caltanissetta . . . . .	53.129	145.045	5.222	15.257	58.351	160.302
Enna . . . . .	26.686	60.377	20.863	26.916	47.549	87.293
Catania . . . . .	262.602	683.294	89.766	326.675	352.368	1.009.969
Ragusa . . . . .	75.799	220.223	9.296	58.297	85.095	278.520
Siracusa . . . . .	103.046	328.383	69.808	185.947	172.854	512.330
<b>SICILIA . . . . .</b>	<b>1.459.598</b>	<b>4.890.443</b>	<b>767.117</b>	<b>3.536.790</b>	<b>2.226.715</b>	<b>8.427.233</b>
Sassari . . . . .	344.650	1.481.341	90.179	675.611	434.829	2.156.958
Nuoro . . . . .	119.482	636.379	21.888	131.924	141.370	768.303
Oristano . . . . .	25.018	93.308	4.024	13.534	29.042	106.842
Cagliari . . . . .	195.956	803.440	55.279	431.509	251.235	1.234.949
<b>SARDEGNA . . . . .</b>	<b>685.106</b>	<b>3.014.474</b>	<b>171.370</b>	<b>1.252.578</b>	<b>856.476</b>	<b>4.267.052</b>
<b>ITALIA . . . . .</b>	<b>33.442.582</b>	<b>225.489.184</b>	<b>18.121.622</b>	<b>103.282.488</b>	<b>51.564.204</b>	<b>328.771.672</b>

(a) Cfr. nota a pag. precedente.

TAV. 74 — Movimento dei clienti negli esercizi alberghieri in complesso (a)  
Anno 1979

PROVINCIE REGIONI	ITALIANI		STRANIERI		TOTALE	
	Arrivi	Presenze	Arrivi	Presenze	Arrivi	Presenze
Torino . . . . .	610.069	3.318.422	212.785	557.893	822.854	3.876.315
Vercelli . . . . .	54.090	310.979	14.787	49.264	68.877	360.243
Novara . . . . .	163.410	774.642	232.350	729.868	395.760	1.504.510
Cuneo . . . . .	111.868	764.056	30.450	130.203	142.318	894.252
Asti . . . . .	26.987	106.360	6.040	20.767	33.027	127.129
Alessandria . . . . .	116.527	508.780	29.424	84.762	145.951	593.547
<b>PIEMONTE . . . . .</b>	<b>1.082.951</b>	<b>5.783.239</b>	<b>525.836</b>	<b>1.572.757</b>	<b>1.608.787</b>	<b>7.355.996</b>
<b>VALLE D'AOSTA . . . . .</b>	<b>244.000</b>	<b>1.024.395</b>	<b>129.226</b>	<b>485.654</b>	<b>373.226</b>	<b>1.510.049</b>
Varese . . . . .	149.805	481.102	43.794	124.010	193.599	605.112
Como . . . . .	147.859	579.613	155.495	479.499	303.354	1.059.112
Sondrio . . . . .	123.821	783.049	64.004	447.669	187.825	1.230.718
Milano . . . . .	1.588.931	3.734.032	912.431	2.028.181	2.501.362	5.762.213
Bergamo . . . . .	118.738	818.395	48.391	156.012	167.129	974.407
Brescia . . . . .	314.693	1.588.439	191.392	1.081.768	506.085	2.670.207
Pavia . . . . .	71.570	407.740	16.191	41.276	87.761	449.016
Cremona . . . . .	48.078	170.738	19.624	33.602	67.702	204.340
Mantova . . . . .	189.650	250.983	16.011	23.066	205.661	274.049
<b>LOMBARDIA . . . . .</b>	<b>2.753.145</b>	<b>8.814.091</b>	<b>1.467.333</b>	<b>4.415.083</b>	<b>4.220.478</b>	<b>13.229.174</b>
Bolzano-Bozen . . . . .	331.055	1.909.822	1.529.433	11.733.231	1.860.488	13.643.053
Trento . . . . .	522.804	3.536.163	308.439	1.897.886	831.243	5.434.049
<b>TRENTINO-ALTO ADIGE . . . . .</b>	<b>853.859</b>	<b>5.445.985</b>	<b>1.837.872</b>	<b>13.631.117</b>	<b>2.691.731</b>	<b>19.077.102</b>
Verona . . . . .	416.816	1.173.485	337.996	1.541.954	754.812	2.715.439
Vicenza . . . . .	207.878	731.692	55.743	165.251	263.621	896.943
Belluno . . . . .	237.925	1.421.846	76.153	310.312	314.078	1.732.158
Treviso . . . . .	169.806	518.067	48.473	109.368	218.279	627.435
Venezia . . . . .	678.763	2.667.499	1.512.863	5.580.591	2.191.826	8.248.090
Padova . . . . .	366.366	1.609.547	260.426	2.128.844	626.792	3.738.391
Rovigo . . . . .	38.883	245.797	5.697	24.059	44.580	269.856
<b>VENETO . . . . .</b>	<b>2.116.437</b>	<b>8.367.933</b>	<b>2.297.351</b>	<b>9.860.379</b>	<b>4.413.788</b>	<b>18.228.312</b>
Pordenone . . . . .	77.016	267.579	15.852	58.551	92.868	326.130
Udine . . . . .	220.043	996.789	134.040	618.174	354.083	1.614.963
Gorizia . . . . .	81.205	441.076	44.607	251.541	125.812	692.617
Trieste . . . . .	160.239	383.080	182.125	316.636	342.364	699.716
<b>FRIULI-VENEZIA GIULIA . . . . .</b>	<b>538.503</b>	<b>2.088.524</b>	<b>376.624</b>	<b>1.244.902</b>	<b>915.127</b>	<b>3.333.426</b>
Imperia . . . . .	338.885	1.803.665	211.780	1.037.387	550.665	2.841.052
Savona . . . . .	343.773	3.499.786	169.130	1.540.858	512.903	5.040.644
Genova . . . . .	535.464	2.247.254	287.117	733.380	822.581	2.980.634
La Spezia . . . . .	150.615	517.767	59.838	175.981	210.453	693.748
<b>LIGURIA . . . . .</b>	<b>1.368.737</b>	<b>8.068.472</b>	<b>727.865</b>	<b>3.487.606</b>	<b>2.096.602</b>	<b>11.556.078</b>
Piacenza . . . . .	87.379	557.445	3.517	13.873	90.896	571.318
Parma . . . . .	218.140	1.202.483	44.376	97.268	262.516	1.299.751
Reggio nell'Emilia . . . . .	119.987	469.120	25.541	51.816	145.528	520.936
Modena . . . . .	267.902	875.848	89.458	182.913	357.360	1.058.761
Bologna . . . . .	598.960	1.977.618	141.994	299.115	740.854	2.276.733
Ferrara . . . . .	107.751	522.403	21.885	108.360	129.636	630.763
Ravenna . . . . .	209.117	1.918.009	137.556	1.397.750	346.673	3.315.759
Forlì . . . . .	896.584	9.089.176	598.074	7.138.321	1.494.658	16.227.497
<b>EMILIA-ROMAGNA . . . . .</b>	<b>2.505.820</b>	<b>16.612.102</b>	<b>1.062.401</b>	<b>9.289.416</b>	<b>3.568.221</b>	<b>25.901.518</b>
Massa-Carrara . . . . .	63.403	463.838	16.805	119.000	80.208	582.838
Lucca . . . . .	212.668	1.419.975	71.735	454.781	284.403	1.874.756
Pistoia . . . . .	288.465	1.651.613	40.378	219.587	328.843	1.871.200
Firenze . . . . .	865.528	2.055.611	1.225.582	3.000.789	2.091.090	5.058.400
Livorno . . . . .	271.259	1.160.814	89.565	488.374	360.824	1.649.188
Pisa . . . . .	172.868	600.952	139.010	250.532	311.878	851.484
Arezzo . . . . .	107.700	270.319	21.054	48.228	128.754	318.547
Siena . . . . .	273.003	1.450.395	84.416	161.505	357.419	1.611.900
Grosseto . . . . .	197.336	676.317	39.881	230.653	237.237	906.970
<b>TOSCANA . . . . .</b>	<b>2.452.250</b>	<b>9.749.834</b>	<b>1.728.406</b>	<b>4.973.449</b>	<b>4.180.656</b>	<b>14.723.283</b>

(a) La rilevazione è estesa a tutti gli alberghi, le pensioni e le locande esistenti nel territorio nazionale. Cfr. anche la nota alla pag. 110.

Segue Tav. 74 — Movimento dei clienti negli esercizi alberghieri in complesso (a)  
Anno 1979

PROVINCIE REGIONI	ITALIANI		STRANIERI		TOTALE	
	Arrivi	Presenze	Arrivi	Presenze	Arrivi	Presenze
Perugia . . . . .	419.610	891.362	138.873	277.941	558.483	1.169.303
Terni . . . . .	129.852	227.521	28.208	51.282	158.060	278.803
<b>UMBRIA . . . . .</b>	<b>549.462</b>	<b>1.118.883</b>	<b>167.081</b>	<b>329.223</b>	<b>716.543</b>	<b>1.448.106</b>
Pesaro e Urbino . . . . .	130.086	899.590	75.988	782.712	206.074	1.682.302
Ancona . . . . .	222.751	774.058	58.419	272.972	281.170	1.047.030
Macerata . . . . .	104.692	355.127	9.562	43.185	114.254	398.312
Ascoli Piceno . . . . .	131.418	760.916	23.117	239.634	154.535	1.000.550
<b>MARCHE . . . . .</b>	<b>588.947</b>	<b>2.789.691</b>	<b>167.086</b>	<b>1.338.503</b>	<b>756.033</b>	<b>4.128.194</b>
Viterbo . . . . .	101.245	238.095	19.662	47.719	120.907	285.814
Rieti . . . . .	50.075	166.347	4.673	7.702	54.748	174.049
Roma . . . . .	2.038.796	4.721.548	1.959.003	5.807.354	3.997.799	10.528.902
Latina . . . . .	113.429	487.903	27.169	171.868	140.598	659.771
Frosinone . . . . .	154.966	922.480	15.150	34.643	170.116	957.123
<b>LAZIO . . . . .</b>	<b>2.458.511</b>	<b>6.536.373</b>	<b>2.025.657</b>	<b>6.069.286</b>	<b>4.484.168</b>	<b>12.605.659</b>
L'Aquila . . . . .	204.623	686.098	6.384	15.681	211.007	701.779
Teramo . . . . .	98.103	727.038	33.613	356.866	131.716	1.083.954
Pescara . . . . .	187.255	510.965	28.140	120.265	215.435	631.230
Chieti . . . . .	188.563	714.819	24.084	254.004	212.647	968.823
<b>ABRUZZI . . . . .</b>	<b>678.584</b>	<b>2.638.970</b>	<b>92.221</b>	<b>746.816</b>	<b>770.805</b>	<b>3.385.786</b>
Isernia . . . . .	53.290	110.025	4.699	39.154	57.989	149.179
Campobasso . . . . .	84.360	204.986	4.454	11.625	88.814	216.611
<b>MOLISE . . . . .</b>	<b>137.650</b>	<b>315.011</b>	<b>9.153</b>	<b>50.779</b>	<b>146.803</b>	<b>365.790</b>
Caserta . . . . .	131.678	292.580	15.023	76.575	146.701	369.135
Benevento . . . . .	26.928	75.537	2.651	5.200	29.579	80.737
Napoli . . . . .	802.193	2.544.299	594.097	3.539.111	1.396.290	6.083.410
Avellino . . . . .	119.897	326.180	7.726	19.821	127.623	345.981
Salerno . . . . .	587.746	1.480.939	81.532	472.529	649.278	1.953.468
<b>CAMPANIA . . . . .</b>	<b>1.648.442</b>	<b>4.719.495</b>	<b>701.029</b>	<b>4.113.236</b>	<b>2.349.471</b>	<b>8.832.731</b>
Foggia . . . . .	182.772	624.462	22.134	96.333	204.906	720.795
Bari . . . . .	288.806	745.628	37.893	97.831	326.699	843.459
Taranto . . . . .	86.709	231.387	14.082	59.389	100.791	290.776
Brindisi . . . . .	63.169	288.840	24.537	87.586	87.706	376.426
Lecce . . . . .	124.825	398.113	13.053	55.758	137.878	443.871
<b>PUGLIA . . . . .</b>	<b>746.281</b>	<b>2.278.430</b>	<b>111.699</b>	<b>396.897</b>	<b>857.980</b>	<b>2.675.327</b>
Potenza . . . . .	61.889	172.083	1.632	6.580	63.521	178.663
Matera . . . . .	42.422	110.041	3.733	13.436	46.155	123.477
<b>BASILICATA . . . . .</b>	<b>104.311</b>	<b>282.124</b>	<b>5.365</b>	<b>20.016</b>	<b>109.676</b>	<b>302.140</b>
Cosenza . . . . .	220.444	710.593	19.902	48.530	240.346	759.123
Catanzaro . . . . .	277.909	1.014.534	17.413	146.298	295.322	1.160.832
Reggio di Calabria . . . . .	137.583	458.292	10.610	24.869	148.193	483.161
<b>CALABRIA . . . . .</b>	<b>635.936</b>	<b>2.183.419</b>	<b>47.925</b>	<b>219.697</b>	<b>683.861</b>	<b>2.403.116</b>
Trapani . . . . .	96.365	294.894	44.639	85.637	141.004	380.531
Palermo . . . . .	319.623	1.088.634	166.885	887.855	506.508	1.976.489
Messina . . . . .	281.863	909.028	217.825	1.363.862	499.688	2.272.890
Agrigento . . . . .	129.883	216.211	75.429	102.345	205.312	318.556
Caltanissetta . . . . .	45.092	93.961	4.078	14.966	49.170	108.927
Enna . . . . .	24.133	52.942	20.416	26.190	44.549	79.132
Catania . . . . .	231.921	565.891	83.902	307.241	315.823	873.132
Ragusa . . . . .	80.676	184.565	17.194	116.386	97.870	300.951
Siracusa . . . . .	77.978	239.835	62.946	130.077	140.924	369.912
<b>SICILIA . . . . .</b>	<b>1.287.534</b>	<b>3.645.961</b>	<b>713.314</b>	<b>3.034.559</b>	<b>2.000.848</b>	<b>6.680.520</b>
Sassari . . . . .	260.845	967.501	72.718	512.369	333.563	1.479.800
Nuoro . . . . .	90.291	400.239	13.471	83.999	103.762	484.238
Oristano . . . . .	16.707	53.952	2.829	8.779	19.536	62.731
Cagliari . . . . .	168.526	616.648	50.254	399.980	218.780	1.016.628
<b>SARDEGNA . . . . .</b>	<b>536.369</b>	<b>2.038.340</b>	<b>139.272</b>	<b>1.005.147</b>	<b>675.641</b>	<b>3.043.487</b>
<b>ITALIA . . . . .</b>	<b>23.287.729</b>	<b>94.501.272</b>	<b>14.332.716</b>	<b>66.284.522</b>	<b>37.620.445</b>	<b>160.785.794</b>

(a) Cfr. nota a pag. precedente.

Segue Tav. 74 — Movimento dei clienti negli esercizi alberghieri in complesso (a)

Anno 1980

PROVINCIE REGIONI	ITALIANI		STRANIERI		TOTALE	
	Arrivi	Presenze	Arrivi	Presenze	Arrivi	Presenze
Torino . . . . .	613.132	3.270.166	208.817	575.293	821.949	3.845.459
Vercelli . . . . .	59.818	311.200	14.475	49.477	74.293	360.677
Novara . . . . .	164.238	775.549	234.638	741.759	398.876	1.517.308
Cuneo . . . . .	138.436	730.091	33.841	148.298	172.277	878.389
Asti . . . . .	30.797	116.514	7.185	18.804	37.982	135.318
Alessandria . . . . .	118.097	470.066	25.600	83.834	141.697	553.900
<b>PIEMONTE . . . . .</b>	<b>1.122.518</b>	<b>5.673.586</b>	<b>524.556</b>	<b>1.617.465</b>	<b>1.647.074</b>	<b>7.291.051</b>
<b>VALLE D'AOSTA . . . . .</b>	<b>278.048</b>	<b>1.093.448</b>	<b>137.521</b>	<b>517.690</b>	<b>415.569</b>	<b>1.611.138</b>
Varese . . . . .	170.643	508.586	42.307	123.536	212.950	632.122
Como . . . . .	165.306	589.678	156.046	472.019	321.352	1.061.697
Sondrio . . . . .	147.067	855.741	70.823	514.630	217.890	1.370.371
Milano . . . . .	1.691.159	3.792.101	788.605	1.643.220	2.479.764	5.435.321
Bergamo . . . . .	135.684	783.150	52.716	163.413	188.600	946.563
Brescia . . . . .	346.978	1.745.941	195.381	1.112.687	542.359	2.858.628
Pavia . . . . .	75.239	410.082	15.542	37.859	90.781	447.941
Cremona . . . . .	46.585	171.854	22.972	41.841	69.557	213.695
Mantova . . . . .	199.859	265.570	17.589	25.667	217.248	291.237
<b>LOMBARDIA . . . . .</b>	<b>2.978.520</b>	<b>9.122.703</b>	<b>1.361.981</b>	<b>4.134.872</b>	<b>4.340.501</b>	<b>13.257.575</b>
Bolzano-Bozen . . . . .	407.820	2.117.303	1.626.627	12.133.080	2.034.447	14.250.383
Trento . . . . .	648.187	4.006.036	336.270	1.965.181	984.457	5.971.217
<b>TRENTINO-ALTO ADIGE . . . . .</b>	<b>1.056.007</b>	<b>6.123.339</b>	<b>1.962.897</b>	<b>14.098.261</b>	<b>3.018.904</b>	<b>20.221.600</b>
Verona . . . . .	444.739	1.214.380	351.034	1.582.728	795.773	2.797.108
Vicenza . . . . .	243.251	815.213	59.713	169.684	302.964	984.897
Belluno . . . . .	275.063	1.502.806	75.620	312.833	350.683	1.815.839
Treviso . . . . .	184.448	522.100	57.068	127.848	241.516	649.948
Venezia . . . . .	782.762	2.774.897	1.618.598	5.800.334	2.401.360	8.575.231
Padova . . . . .	393.461	1.661.524	251.954	2.069.625	645.415	3.731.149
Rovigo . . . . .	47.038	240.294	6.260	26.094	53.298	266.388
<b>VENETO . . . . .</b>	<b>2.370.762</b>	<b>8.731.214</b>	<b>2.420.247</b>	<b>10.089.146</b>	<b>4.791.009</b>	<b>18.820.360</b>
Pordenone . . . . .	82.096	265.287	17.726	67.798	99.822	333.085
Udine . . . . .	246.195	1.069.321	130.296	619.790	376.491	1.689.111
Gorizia . . . . .	89.977	466.384	42.176	253.412	132.153	719.796
Trieste . . . . .	169.740	385.455	138.783	257.580	308.523	643.035
<b>FRIULI-VENEZIA GIULIA . . . . .</b>	<b>588.008</b>	<b>2.186.447</b>	<b>328.981</b>	<b>1.198.580</b>	<b>916.989</b>	<b>3.385.027</b>
Imperia . . . . .	401.268	1.947.018	224.683	1.013.535	625.951	2.960.553
Savona . . . . .	431.094	3.736.951	184.021	1.485.201	615.115	5.222.152
Genova . . . . .	615.303	2.440.058	277.591	730.909	892.894	3.170.967
La Spezia . . . . .	179.825	579.259	63.076	196.930	242.901	776.189
<b>LIGURIA . . . . .</b>	<b>1.627.490</b>	<b>8.703.286</b>	<b>749.371</b>	<b>3.426.575</b>	<b>2.376.861</b>	<b>12.129.861</b>
Piacenza . . . . .	82.254	519.931	2.968	9.939	85.222	529.870
Parma . . . . .	244.733	1.282.882	43.925	91.416	288.658	1.374.298
Reggio nell'Emilia . . . . .	132.964	494.343	21.401	49.594	154.365	543.937
Modena . . . . .	303.176	937.910	81.094	180.976	384.260	1.118.886
Bologna . . . . .	627.073	2.042.671	140.714	315.438	767.787	2.358.109
Ferrara . . . . .	117.993	550.297	25.191	141.100	143.184	691.397
Ravenna . . . . .	248.700	1.996.546	138.722	1.238.656	387.422	3.235.202
Forlì . . . . .	1.024.952	8.918.805	619.851	7.007.579	1.644.803	15.926.384
<b>EMILIA-ROMAGNA . . . . .</b>	<b>2.781.845</b>	<b>16.743.385</b>	<b>1.073.856</b>	<b>9.034.698</b>	<b>3.855.701</b>	<b>25.778.083</b>
Massa-Carrara . . . . .	72.857	473.775	19.483	122.458	92.340	596.233
Lucca . . . . .	257.032	1.526.057	79.883	495.001	336.915	2.021.058
Pistoia . . . . .	350.146	1.740.484	46.257	238.081	396.403	1.978.565
Firenze . . . . .	1.018.627	2.369.626	1.287.972	3.185.625	2.306.599	5.555.251
Livorno . . . . .	319.121	1.332.185	95.239	519.954	414.360	1.852.139
Pisa . . . . .	191.719	708.794	138.540	238.263	330.259	947.057
Arezzo . . . . .	132.928	317.898	23.468	52.439	156.396	370.337
Siena . . . . .	312.450	1.597.468	101.758	205.735	414.208	1.803.203
Grosseto . . . . .	224.661	742.378	38.745	232.829	263.406	975.207
<b>TOSCANA . . . . .</b>	<b>2.879.541</b>	<b>10.808.665</b>	<b>1.831.345</b>	<b>5.290.385</b>	<b>4.710.886</b>	<b>16.099.050</b>

(a) Cfr. corrispondenti note a pag. 112.



Segue Tav. 74 — Movimento dei clienti negli esercizi alberghieri in complesso (a)

Anno 1980

PROVINCIE REGIONI	ITALIANI		STRANIERI		TOTALE	
	Arrivi	Presenze	Arrivi	Presenze	Arrivi	Presenze
Perugia . . . . .	480.253	981.020	144.508	281.951	624.761	1.262.971
Terni . . . . .	141.570	265.081	29.071	66.827	170.641	331.908
<b>UMBRIA . . . . .</b>	<b>621.823</b>	<b>1.246.101</b>	<b>173.579</b>	<b>348.778</b>	<b>795.402</b>	<b>1.594.879</b>
Pesaro e Urbino . . . . .	149.918	865.601	73.036	718.601	222.954	1.584.202
Ancona . . . . .	244.951	820.946	59.840	288.372	304.791	1.109.318
Macerata . . . . .	113.413	368.461	10.397	46.039	123.810	414.500
Ascoli Piceno . . . . .	150.187	784.127	22.045	206.171	172.232	990.298
<b>MARCHE . . . . .</b>	<b>658.469</b>	<b>2.839.135</b>	<b>165.318</b>	<b>1.259.183</b>	<b>823.787</b>	<b>4.098.318</b>
Viterbo . . . . .	109.729	264.983	18.489	47.734	128.218	312.717
Rieti . . . . .	51.460	167.815	4.050	7.294	55.510	175.109
Roma . . . . .	2.121.043	5.005.559	1.943.909	5.199.535	4.064.952	10.205.094
Latina . . . . .	140.926	554.238	29.654	198.048	170.580	752.286
Frosinone . . . . .	188.792	1.020.317	13.776	30.612	202.568	1.050.929
<b>LAZIO . . . . .</b>	<b>2.611.950</b>	<b>7.012.912</b>	<b>2.009.878</b>	<b>5.483.223</b>	<b>4.621.828</b>	<b>12.496.135</b>
L'Aquila . . . . .	205.008	670.356	8.041	19.819	213.049	690.175
Teramo . . . . .	115.100	763.927	29.909	334.735	145.009	1.098.662
Pescara . . . . .	200.152	534.484	24.667	128.593	224.819	683.077
Chieti . . . . .	176.192	619.787	14.989	118.623	191.181	738.410
<b>ABRUZZI . . . . .</b>	<b>696.452</b>	<b>2.588.554</b>	<b>77.606</b>	<b>601.770</b>	<b>774.058</b>	<b>3.190.324</b>
Isernia . . . . .	54.106	111.758	5.001	36.634	59.107	148.392
Campobasso . . . . .	78.754	202.408	4.134	10.382	82.888	212.790
<b>MOLISE . . . . .</b>	<b>132.860</b>	<b>314.166</b>	<b>9.135</b>	<b>47.016</b>	<b>141.995</b>	<b>361.182</b>
Caserta . . . . .	135.121	336.076	16.358	97.896	151.479	433.972
Benevento . . . . .	21.580	66.018	2.524	5.112	24.104	71.130
Napoli . . . . .	891.909	2.819.778	638.989	3.564.102	1.530.898	6.383.890
Avellino . . . . .	115.288	322.187	7.553	20.446	122.839	342.633
Salerno . . . . .	557.006	1.472.049	80.694	487.449	637.702	1.959.498
<b>CAMPANIA . . . . .</b>	<b>1.720.904</b>	<b>5.016.108</b>	<b>746.118</b>	<b>4.175.005</b>	<b>2.467.022</b>	<b>9.191.113</b>
Foggia . . . . .	201.153	681.155	23.551	86.379	224.704	767.534
Bari . . . . .	314.824	889.168	28.510	55.624	343.334	944.792
Taranto . . . . .	100.880	295.432	14.730	61.678	115.610	357.110
Brindisi . . . . .	73.954	351.789	23.818	77.338	97.772	429.107
Lecce . . . . .	129.228	415.391	13.509	55.881	142.737	471.272
<b>PUGLIA . . . . .</b>	<b>820.039</b>	<b>2.632.915</b>	<b>104.118</b>	<b>336.900</b>	<b>924.157</b>	<b>2.969.815</b>
Potenza . . . . .	45.477	193.449	1.586	8.915	47.063	202.364
Matera . . . . .	46.926	132.242	4.208	16.217	51.134	148.459
<b>BASILICATA . . . . .</b>	<b>92.403</b>	<b>325.691</b>	<b>5.794</b>	<b>25.132</b>	<b>98.197</b>	<b>350.823</b>
Cosenza . . . . .	230.359	795.801	21.782	86.805	252.141	882.406
Catanzaro . . . . .	290.625	989.401	19.633	185.217	310.258	1.174.618
Reggio di Calabria . . . . .	146.813	475.288	9.420	19.531	156.233	494.819
<b>CALABRIA . . . . .</b>	<b>667.797</b>	<b>2.260.490</b>	<b>50.835</b>	<b>291.353</b>	<b>718.632</b>	<b>2.551.843</b>
Trapani . . . . .	104.078	273.633	46.094	100.484	150.172	374.117
Palermo . . . . .	346.982	1.105.131	196.436	985.287	543.418	2.090.418
Messina . . . . .	293.583	945.216	217.613	1.480.095	511.196	2.425.311
Agrigento . . . . .	113.935	198.803	69.720	97.675	183.655	296.478
Caltanissetta . . . . .	44.277	95.543	4.090	10.553	48.367	106.086
Enna . . . . .	26.638	60.202	20.845	26.894	47.483	87.086
Catania . . . . .	249.407	600.662	85.212	307.149	334.619	907.811
Ragusa . . . . .	68.872	163.445	7.794	51.566	76.666	215.011
Siracusa . . . . .	97.621	282.552	66.560	170.931	164.181	453.483
<b>SICILIA . . . . .</b>	<b>1.345.393</b>	<b>3.725.187</b>	<b>714.364</b>	<b>3.230.634</b>	<b>2.059.757</b>	<b>6.955.821</b>
Sassari . . . . .	286.426	973.295	68.519	508.864	354.945	1.482.159
Nuoro . . . . .	95.634	428.404	12.459	63.138	108.093	491.542
Oristano . . . . .	22.441	60.605	3.401	8.237	25.842	68.842
Cagliari . . . . .	182.564	699.411	49.852	401.589	232.416	1.101.000
<b>SARDEGNA . . . . .</b>	<b>587.065</b>	<b>2.161.715</b>	<b>134.231</b>	<b>981.828</b>	<b>721.296</b>	<b>3.143.543</b>
<b>ITALIA . . . . .</b>	<b>25.637.894</b>	<b>99.309.047</b>	<b>14.581.731</b>	<b>66.188.494</b>	<b>40.219.625</b>	<b>165.497.541</b>

(a) Cfr. corrispondenti note a pag. 112.

TAV. 75 — Movimento degli ospiti negli esercizi extralberghieri in complesso (a)

Anno 1979

PROVINCIE REGIONI	ITALIANI		STRANIERI		TOTALE	
	Ospiti	Presenze	Ospiti	Presenze	Ospiti	Presenze
Torino . . . . .	44.832	402.691	20.968	63.460	65.800	466.151
Vercelli . . . . .	43.026	473.117	1.685	8.754	44.711	481.871
Novara . . . . .	54.193	588.919	49.981	452.531	104.174	1.041.450
Cuneo . . . . .	13.836	356.662	4.375	13.525	18.211	370.187
Asti . . . . .	560	12.967	1.338	3.276	1.898	16.243
Alessandria . . . . .	8.515	102.781	1.964	2.248	10.479	105.029
<b>PIEMONTE . . . . .</b>	<b>164.962</b>	<b>1.937.137</b>	<b>80.311</b>	<b>543.794</b>	<b>245.273</b>	<b>2.480.931</b>
<b>VALLE D'AOSTA . . . . .</b>	<b>151.216</b>	<b>2.881.922</b>	<b>16.293</b>	<b>125.138</b>	<b>167.509</b>	<b>3.007.060</b>
Varese . . . . .	43.046	374.388	17.174	168.184	60.220	542.572
Como . . . . .	211.077	1.504.646	32.574	254.216	243.651	1.758.862
Sondrio . . . . .	89.850	1.429.378	5.099	45.349	94.949	1.474.727
Milano . . . . .	10.842	33.532	28.136	40.688	38.978	74.220
Bergamo . . . . .	207.986	4.262.056	3.532	42.633	211.518	4.304.689
Brescia . . . . .	77.836	919.374	85.905	1.121.533	163.741	2.040.907
Pavia . . . . .	8.994	29.914	2.901	3.254	11.895	33.168
Cremona . . . . .	956	1.340	2.464	3.369	3.420	4.709
Mantova . . . . .	830	1.771	1.986	2.799	2.816	4.570
<b>LOMBARDIA . . . . .</b>	<b>651.417</b>	<b>8.556.399</b>	<b>179.771</b>	<b>1.682.025</b>	<b>831.188</b>	<b>10.238.424</b>
Bolzano-Bozen . . . . .	83.885	1.003.515	531.357	4.683.626	615.242	5.887.141
Trento . . . . .	352.512	6.996.187	111.010	1.212.004	463.522	8.208.191
<b>TRENTINO-ALTO ADIGE . . . . .</b>	<b>436.397</b>	<b>7.999.702</b>	<b>642.367</b>	<b>6.095.630</b>	<b>1.078.764</b>	<b>14.095.332</b>
Verona . . . . .	50.023	570.085	172.917	1.750.563	222.940	2.320.646
Vicenza . . . . .	192.681	2.322.767	153	1.268	192.834	2.324.035
Belluno . . . . .	250.253	4.824.027	37.123	177.994	287.376	5.002.021
Treviso . . . . .	14.116	198.516	962	9.088	15.098	207.604
Venezia . . . . .	507.446	9.727.664	646.516	7.227.783	1.153.962	16.955.447
Padova . . . . .	15.126	306.320	3.183	15.799	18.309	322.119
Rovigo . . . . .	33.568	642.183	40.312	481.453	73.880	1.123.636
<b>VENETO . . . . .</b>	<b>1.063.213</b>	<b>18.591.562</b>	<b>901.186</b>	<b>9.663.948</b>	<b>1.964.399</b>	<b>28.255.510</b>
Pordenone . . . . .	14.488	145.012	1.322	11.513	15.810	156.525
Udine . . . . .	160.733	3.081.802	143.390	2.336.485	304.123	5.418.287
Gorizia . . . . .	61.690	1.033.331	30.983	466.210	92.673	1.499.541
Trieste . . . . .	10.255	400.344	15.708	57.971	25.963	458.315
<b>FRIULI-VENEZIA GIULIA . . . . .</b>	<b>247.166</b>	<b>4.660.489</b>	<b>191.403</b>	<b>2.872.179</b>	<b>438.569</b>	<b>7.532.668</b>
Imperia . . . . .	65.939	1.936.203	42.661	751.726	108.600	2.687.929
Savona . . . . .	245.179	8.871.364	40.700	553.755	285.879	9.425.119
Genova . . . . .	120.026	3.189.777	50.725	296.680	170.751	3.486.457
La Spezia . . . . .	15.627	242.828	6.810	60.993	22.437	303.821
<b>LIGURIA . . . . .</b>	<b>446.771</b>	<b>14.240.172</b>	<b>140.896</b>	<b>1.663.154</b>	<b>587.667</b>	<b>15.903.326</b>
Piacenza . . . . .	19.625	160.158	1.861	6.376	21.486	166.534
Parma . . . . .	41.518	518.509	7.035	8.431	48.553	526.940
Reggio nell'Emilia . . . . .	36.492	322.466	2.945	25.942	39.437	348.408
Modena . . . . .	10.705	135.608	2.691	3.995	13.396	139.603
Bologna . . . . .	38.341	584.357	8.867	12.048	47.208	596.405
Ferrara . . . . .	166.942	3.913.417	72.440	1.156.094	239.382	5.069.511
Ravenna . . . . .	193.307	3.215.354	48.359	602.685	241.666	3.818.039
Forlì . . . . .	281.197	5.931.120	76.554	1.066.265	357.751	6.997.355
<b>EMILIA-ROMAGNA . . . . .</b>	<b>788.127</b>	<b>14.780.989</b>	<b>220.752</b>	<b>2.881.806</b>	<b>1.008.879</b>	<b>17.662.795</b>
Massa-Carrara . . . . .	51.984	977.608	15.799	158.570	67.783	1.136.178
Lucca . . . . .	96.939	2.847.322	17.615	185.045	114.554	3.032.367
Pistoia . . . . .	21.707	409.733	106	4.745	21.812	414.478
Firenze . . . . .	45.633	613.251	144.707	846.201	190.340	1.459.452
Livorno . . . . .	163.529	2.638.977	90.942	1.169.672	254.471	3.808.649
Pisa . . . . .	16.930	307.527	39.046	71.985	55.976	379.512
Arezzo . . . . .	3.649	22.922	2.633	6.684	6.332	29.606
Siena . . . . .	24.567	172.243	23.112	47.788	47.679	220.031
Grosseto . . . . .	133.674	2.060.265	31.781	382.998	165.455	2.443.263
<b>TOSCANA . . . . .</b>	<b>558.612</b>	<b>10.049.848</b>	<b>365.790</b>	<b>2.873.688</b>	<b>924.402</b>	<b>12.923.536</b>

(a) La rilevazione è estesa a tutto il territorio nazionale per gli Alberghi della gioventù e per i campeggi, mentre per le altre forme di ricettività è limitata alle località soggette all'imposta di soggiorno. Cfr. anche la nota alla Tav. 75.

## Segue Tav. 75 — Movimento degli ospiti negli esercizi extralberghieri in complesso (a)

Anno 1979

PROVINCIE REGIONI	ITALIANI		STRANIERI		TOTALE	
	Ospiti	Presenze	Ospiti	Presenze	Ospiti	Presenze
Perugia . . . . .	62.800	876.078	32.420	753.962	95.220	1.630.040
Terni . . . . .	2.348	49.256	395	1.436	2.743	50.692
<b>UMBRIA . . . . .</b>	<b>65.148</b>	<b>925.334</b>	<b>32.815</b>	<b>755.398</b>	<b>97.963</b>	<b>1.680.732</b>
Pesaro e Urbino . . . . .	63.815	1.492.220	12.408	151.828	76.223	1.644.048
Ancona . . . . .	86.617	1.403.238	16.675	288.136	103.292	1.691.374
Macerata . . . . .	101.249	2.520.572	14.314	204.019	115.563	2.724.591
Ascoli Piceno . . . . .	77.048	1.633.742	5.317	77.547	82.365	1.711.289
<b>MARCHE . . . . .</b>	<b>328.729</b>	<b>7.049.772</b>	<b>48.714</b>	<b>721.530</b>	<b>377.443</b>	<b>7.771.302</b>
Viterbo . . . . .	16.278	259.399	5.756	52.856	22.034	312.255
Rieti . . . . .	6.046	40.795	183	807	6.229	41.602
Roma . . . . .	218.500	3.260.699	74.313	233.645	292.813	3.494.344
Latina . . . . .	351.205	7.129.258	67.536	1.228.573	418.741	8.357.831
Frosinone . . . . .	8.223	86.686	784	1.192	9.007	87.878
<b>LAZIO . . . . .</b>	<b>600.252</b>	<b>10.776.837</b>	<b>148.572</b>	<b>1.517.073</b>	<b>748.824</b>	<b>12.293.910</b>
L'Aquila . . . . .	640.231	3.789.627	5.218	31.132	645.449	3.820.759
Teramo . . . . .	233.003	5.995.985	51.458	834.967	284.461	6.830.952
Pescara . . . . .	82.672	1.504.305	22.428	154.278	105.100	1.658.583
Chieti . . . . .	383.606	8.468.526	27.556	502.100	411.162	8.970.626
<b>ABRUZZI . . . . .</b>	<b>1.339.512</b>	<b>19.758.443</b>	<b>106.660</b>	<b>1.522.477</b>	<b>1.446.172</b>	<b>21.280.920</b>
Isernia . . . . .	—	—	—	—	—	—
Campobasso . . . . .	9.767	94.595	892	4.593	10.659	99.188
<b>MOLISE . . . . .</b>	<b>9.767</b>	<b>94.595</b>	<b>892</b>	<b>4.593</b>	<b>10.659</b>	<b>99.188</b>
Caserta . . . . .	9.323	64.723	14.112	190.966	23.435	255.689
Benevento . . . . .	540	5.838	6	42	546	5.880
Napoli . . . . .	78.838	1.367.595	65.399	513.235	144.237	1.880.830
Avellino . . . . .	—	—	—	—	—	—
Salerno . . . . .	204.225	2.917.358	73.918	1.145.575	278.143	4.062.933
<b>CAMPANIA . . . . .</b>	<b>292.926</b>	<b>4.355.514</b>	<b>153.435</b>	<b>1.849.818</b>	<b>446.361</b>	<b>6.205.332</b>
Foggia . . . . .	34.224	351.716	6.106	61.118	40.330	412.834
Bari . . . . .	11.586	36.760	6.676	17.113	18.262	53.873
Taranto . . . . .	10.450	161.729	1.860	11.316	12.310	173.045
Brindisi . . . . .	17.609	199.708	5.970	13.082	23.579	212.790
Lecce . . . . .	42.469	492.195	8.345	90.057	50.814	582.252
<b>PUGLIA . . . . .</b>	<b>116.338</b>	<b>1.242.108</b>	<b>28.957</b>	<b>192.686</b>	<b>145.295</b>	<b>1.434.794</b>
Potenza . . . . .	1.169	24.017	37	327	1.206	24.344
Matera . . . . .	24.892	86.167	10.475	94.743	35.367	180.910
<b>BASILICATA . . . . .</b>	<b>26.061</b>	<b>110.184</b>	<b>10.512</b>	<b>95.070</b>	<b>36.573</b>	<b>205.254</b>
Cosenza . . . . .	44.982	467.665	2.791	20.000	47.773	487.665
Catanzaro . . . . .	40.164	415.425	2.984	24.074	43.148	439.499
Reggio di Calabria . . . . .	54.578	590.530	3.721	13.993	58.299	604.523
<b>CALABRIA . . . . .</b>	<b>139.724</b>	<b>1.473.620</b>	<b>9.496</b>	<b>58.067</b>	<b>149.220</b>	<b>1.531.687</b>
Trapani . . . . .	7.848	157.951	1.987	13.564	9.835	171.515
Palermo . . . . .	12.767	214.089	19.014	110.620	31.781	324.709
Messina . . . . .	35.144	392.693	18.403	101.612	53.547	494.305
Agrigento . . . . .	14.282	111.112	4.141	7.225	18.423	118.337
Caltanissetta . . . . .	1.933	36.048	610	1.778	2.543	37.826
Enna . . . . .	131	788	56	63	187	831
Catania . . . . .	10.921	75.142	7.222	43.871	18.143	119.013
Ragusa . . . . .	5.347	34.114	1.992	15.666	7.339	49.780
Siracusa . . . . .	4.467	33.888	3.406	13.666	7.873	47.754
<b>SICILIA . . . . .</b>	<b>92.840</b>	<b>1.055.805</b>	<b>56.831</b>	<b>308.265</b>	<b>149.671</b>	<b>1.364.070</b>
Sassari . . . . .	50.372	456.746	20.549	173.746	70.921	630.492
Nuoro . . . . .	14.503	137.839	4.438	35.236	18.939	173.075
Oristano . . . . .	3.022	34.001	1.986	11.552	5.008	45.553
Cagliari . . . . .	9.406	87.863	4.053	24.470	13.459	112.333
<b>SARDEGNA . . . . .</b>	<b>77.303</b>	<b>716.449</b>	<b>31.024</b>	<b>245.004</b>	<b>108.327</b>	<b>961.453</b>
<b>ITALIA . . . . .</b>	<b>7.596.481</b>	<b>131.256.881</b>	<b>3.366.677</b>	<b>35.671.343</b>	<b>10.963.158</b>	<b>166.928.224</b>

(a) Cfr. nota a pag. precedente.



Segue Tav. 75 — Movimento degli ospiti negli esercizi extralberghieri in complesso (a)

Anno 1980

PROVINCIE REGIONI	ITALIANI		STRANIERI		TOTALE	
	Ospiti	Presenze	Ospiti	Presenze	Ospiti	Presenze
Torino . . . . .	119.714	1.397.528	16.324	63.347	136.038	1.460.926
Vercelli . . . . .	45.632	467.751	1.294	8.496	46.926	476.197
Novara . . . . .	55.422	593.913	50.104	453.688	105.526	1.047.601
Cuneo . . . . .	18.702	367.940	6.583	28.107	25.285	396.047
Asti . . . . .	238	7.447	1.220	4.458	1.458	11.904
Alessandria . . . . .	7.517	107.909	1.499	1.617	9.016	109.526
<b>PIEMONTE . . . . .</b>	<b>247.225</b>	<b>2.942.488</b>	<b>77.024</b>	<b>559.713</b>	<b>324.249</b>	<b>3.502.201</b>
<b>VALLE D'AOSTA . . . . .</b>	<b>218.987</b>	<b>3.450.358</b>	<b>19.360</b>	<b>131.562</b>	<b>238.347</b>	<b>3.581.920</b>
Varese . . . . .	41.554	372.079	20.947	211.595	62.501	583.674
Como . . . . .	199.124	1.528.263	31.271	227.050	230.395	1.755.313
Sondrio . . . . .	120.057	1.646.843	5.092	45.494	125.149	1.692.337
Milano . . . . .	12.869	38.129	29.332	42.102	42.201	80.231
Bergamo . . . . .	192.552	3.698.731	3.736	36.300	196.288	3.735.031
Brescia . . . . .	104.389	1.028.780	107.682	1.361.087	212.071	2.389.867
Pavia . . . . .	5.882	21.527	1.414	1.705	7.296	23.232
Cremona . . . . .	300	637	1.953	2.646	2.253	3.283
Mantova . . . . .	1.583	3.013	2.496	2.999	4.079	6.012
<b>LOMBARDIA . . . . .</b>	<b>678.310</b>	<b>8.338.002</b>	<b>203.923</b>	<b>1.930.978</b>	<b>882.233</b>	<b>10.268.980</b>
Bolzano-Bozen . . . . .	100.375	1.178.945	540.727	4.739.010	641.102	5.917.955
Trento . . . . .	446.134	7.607.452	127.866	1.373.383	574.000	8.980.835
<b>TRENTINO-ALTO ADIGE . . . . .</b>	<b>546.509</b>	<b>8.786.397</b>	<b>668.593</b>	<b>6.112.393</b>	<b>1.215.102</b>	<b>14.898.790</b>
Verona . . . . .	53.491	577.377	178.599	1.907.633	232.090	2.485.010
Vicenza . . . . .	216.955	2.395.457	307	2.251	217.262	2.397.708
Belluno . . . . .	258.548	5.101.154	35.528	179.168	294.076	5.280.322
Treviso . . . . .	16.468	181.912	1.036	6.997	17.504	188.909
Venezia . . . . .	483.208	8.110.879	694.560	7.741.798	1.177.768	15.852.677
Padova . . . . .	15.701	319.039	5.745	24.653	21.446	343.692
Rovigo . . . . .	51.164	1.119.948	41.389	711.765	92.553	1.831.713
<b>VENETO . . . . .</b>	<b>1.095.535</b>	<b>17.805.766</b>	<b>957.164</b>	<b>10.574.265</b>	<b>2.052.699</b>	<b>28.380.031</b>
Pordenone . . . . .	9.495	80.395	658	9.123	10.153	89.518
Udine . . . . .	128.424	2.725.323	140.412	2.458.836	268.836	5.184.159
Gorizia . . . . .	44.437	938.005	34.250	483.173	78.687	1.421.178
Trieste . . . . .	14.182	351.902	16.858	73.003	31.040	424.905
<b>FRIULI-VENEZIA GIULIA . . . . .</b>	<b>196.538</b>	<b>4.095.625</b>	<b>192.178</b>	<b>3.024.135</b>	<b>388.716</b>	<b>7.119.760</b>
Imperia . . . . .	78.552	2.450.052	46.329	642.119	124.881	3.092.171
Savona . . . . .	261.434	8.736.041	45.942	589.996	307.376	9.328.037
Genova . . . . .	126.476	3.532.818	49.273	286.972	175.749	3.819.790
La Spezia . . . . .	20.217	269.264	8.054	68.294	28.271	337.558
<b>LIGURIA . . . . .</b>	<b>486.679</b>	<b>14.988.175</b>	<b>149.598</b>	<b>1.587.381</b>	<b>636.277</b>	<b>16.575.556</b>
Piacenza . . . . .	11.742	122.423	1.128	2.562	12.870	124.985
Parma . . . . .	41.299	490.966	6.749	8.235	48.048	499.201
Reggio nell'Emilia . . . . .	36.140	320.439	2.971	25.436	39.111	345.875
Modena . . . . .	10.553	140.783	2.897	5.712	13.450	146.495
Bologna . . . . .	41.720	584.762	8.911	11.584	50.631	596.346
Ferrara . . . . .	166.894	3.683.707	91.425	1.283.804	258.319	4.967.511
Ravenna . . . . .	190.027	3.170.165	53.677	682.942	243.704	3.853.107
Forlì . . . . .	283.624	5.949.909	69.583	895.109	353.207	6.845.018
<b>EMILIA-ROMAGNA . . . . .</b>	<b>781.999</b>	<b>14.463.154</b>	<b>237.341</b>	<b>2.915.384</b>	<b>1.019.340</b>	<b>17.378.538</b>
Massa-Carrara . . . . .	48.718	989.591	14.275	131.882	62.993	1.121.473
Lucca . . . . .	61.036	1.295.213	17.857	171.789	78.893	1.467.002
Pistoia . . . . .	19.299	347.223	302	8.243	19.601	355.466
Firenze . . . . .	50.860	660.267	149.183	917.139	200.043	1.577.406
Livorno . . . . .	162.223	2.527.724	92.510	1.067.896	254.733	3.595.620
Pisa . . . . .	15.176	171.706	39.300	75.385	54.476	247.091
Arezzo . . . . .	3.830	24.015	3.268	7.818	7.098	31.833
Siena . . . . .	23.857	176.355	18.301	36.960	42.158	215.315
Grosseto . . . . .	130.891	2.104.220	30.988	409.171	161.879	2.513.391
<b>TOSCANA . . . . .</b>	<b>515.890</b>	<b>8.296.314</b>	<b>365.984</b>	<b>2.826.283</b>	<b>881.874</b>	<b>11.122.597</b>

(a) La rilevazione è estesa a tutto il territorio nazionale per gli Alberghi della gioventù e per i campeggi, mentre per le altre forme di ricettività è limitata alle località soggette all'imposta di soggiorno. Cfr. anche la nota alla Tav. 73.

## Segue Tav. 75 — Movimento degli ospiti negli esercizi extralberghieri in complesso (a)

Anno 1980

PROVINCIE REGIONI	ITALIANI		STRANIERI		TOTALE	
	Ospiti	Presenze	Ospiti	Presenze	Ospiti	Presenze
Perugia . . . . .	70.746	826.992	40.114	828.389	110.860	1.655.381
Terni . . . . .	2.892	59.599	793	1.838	3.685	61.437
UMBRIA . . . . .	73.638	886.591	40.907	830.227	114.545	1.716.818
Pesaro e Urbino . . . . .	59.661	1.446.679	10.552	131.850	70.213	1.578.529
Ancona . . . . .	88.326	1.359.982	15.889	293.922	104.215	1.653.904
Macerata . . . . .	103.846	2.739.408	15.934	221.608	119.780	2.961.016
Ascoli Piceno . . . . .	73.885	1.553.724	5.168	83.384	79.053	1.637.108
MARCHE . . . . .	325.718	7.099.793	47.543	730.764	373.261	7.830.557
Viterbo . . . . .	21.818	405.151	7.351	63.027	29.169	468.178
Rieti . . . . .	6.896	44.121	161	319	7.057	44.440
Roma . . . . .	243.345	2.855.779	81.522	229.998	324.867	3.085.777
Latina . . . . .	348.131	6.255.609	75.018	1.224.956	423.149	7.480.565
Frosinone . . . . .	7.910	78.133	473	800	8.383	78.933
LAZIO . . . . .	628.100	9.638.793	164.525	1.519.100	792.625	11.157.893
L'Aquila . . . . .	561.987	3.556.776	5.057	34.074	567.024	3.590.850
Teramo . . . . .	265.568	6.950.615	55.226	1.019.684	320.794	7.970.299
Pescara . . . . .	102.837	1.720.541	34.064	240.506	136.901	1.961.047
Chieti . . . . .	224.651	3.430.536	19.555	300.025	244.206	3.730.561
ABRUZZI . . . . .	1.155.023	15.658.468	113.902	1.594.289	1.268.925	17.252.757
Isernia . . . . .	72	2.196	—	—	72	2.196
Campobasso . . . . .	9.813	92.912	629	3.992	10.442	96.904
MOLISE . . . . .	9.885	95.108	629	3.992	10.514	99.100
Caserta . . . . .	13.148	88.864	9.872	146.917	23.020	235.781
Benevento . . . . .	310	4.500	—	—	310	4.500
Napoli . . . . .	89.485	1.433.620	70.098	504.692	159.583	1.938.312
Avellino . . . . .	—	—	—	—	—	—
Salerno . . . . .	209.248	3.275.933	82.501	1.237.280	291.749	4.513.213
CAMPANIA . . . . .	312.191	4.802.917	162.471	1.888.889	474.662	6.691.806
Foggia . . . . .	63.251	363.004	7.842	38.472	71.093	401.476
Bari . . . . .	10.114	32.794	4.794	12.378	14.908	45.172
Taranto . . . . .	10.932	159.543	2.166	16.268	13.098	175.811
Brindisi . . . . .	26.258	286.125	7.590	20.496	33.848	306.621
Lecce . . . . .	47.868	547.160	7.324	79.496	55.192	626.656
PUGLIA . . . . .	158.423	1.388.426	29.716	167.110	188.139	1.555.536
Potenza . . . . .	311	9.069	—	—	311	9.069
Matera . . . . .	28.820	93.151	11.328	78.220	40.148	171.371
BASILICATA . . . . .	29.131	102.220	11.328	78.220	40.459	180.440
Cosenza . . . . .	45.217	472.362	2.600	14.980	47.817	487.342
Catanzaro . . . . .	22.500	214.581	1.596	11.940	24.096	226.521
Reggio di Calabria . . . . .	64.944	636.584	3.617	15.483	68.561	652.067
CALABRIA . . . . .	132.661	1.323.527	7.813	42.403	140.474	1.365.930
Trapani . . . . .	10.171	165.427	2.338	11.946	12.509	177.373
Palermo . . . . .	17.863	227.992	15.780	123.799	33.643	351.791
Messina . . . . .	35.970	405.506	18.101	102.746	54.071	508.252
Agrigento . . . . .	15.754	133.413	6.080	21.666	21.834	155.079
Caltanissetta . . . . .	8.852	49.502	1.132	4.704	9.984	54.206
Enna . . . . .	48	175	18	22	66	197
Catania . . . . .	13.195	82.632	4.554	19.526	17.749	102.158
Ragusa . . . . .	6.927	56.778	1.502	6.731	8.429	63.509
Siracusa . . . . .	5.425	43.831	3.248	15.016	8.673	58.847
SICILIA . . . . .	114.205	1.165.256	52.753	306.156	166.958	1.471.412
Sassari . . . . .	58.224	508.052	21.660	166.747	79.884	674.799
Nuoro . . . . .	23.848	207.975	9.429	68.786	33.277	276.761
Oristano . . . . .	2.577	32.703	623	5.297	3.200	38.000
Cagliari . . . . .	13.392	104.029	5.427	29.920	18.819	133.949
SARDEGNA . . . . .	98.041	852.759	37.139	270.750	135.180	1.123.509
ITALIA . . . . .	7.804.688	126.180.137	3.539.891	37.093.994	11.344.579	163.274.131

(a) Cfr. nota a pag. precedente.

## TAV. 76 — Movimento dei clienti negli esercizi alberghieri ed extralberghieri per nazionalità e per mese

Anno 1979 - 1° semestre

NAZIONALITÀ	Gennaio	Febbraio	Marzo	Aprile	Maggio	Giugno
<b>ARRIVI</b>						
ITALIA . . . . .	1.631.239	1.644.667	1.858.267	2.291.467	2.181.243	2.845.285
PAESI ESTERI . . . . .	505.590	587.691	775.632	1.550.790	1.465.964	2.117.562
Austria . . . . .	17.722	40.310	38.384	89.060	82.514	160.019
Belgio . . . . .	10.424	12.398	11.456	48.931	34.138	53.631
Danimarca . . . . .	5.435	5.974	6.459	13.507	17.735	26.923
Finlandia . . . . .	1.935	2.890	4.377	6.730	7.566	11.652
Francia . . . . .	38.930	64.331	76.805	196.635	173.225	180.062
Germania (Rep. Fed.) . . . . .	123.951	166.078	250.496	566.016	407.867	769.894
Grecia . . . . .	6.954	6.293	7.656	14.058	9.475	9.177
Irlanda . . . . .	1.150	1.874	2.223	4.289	3.433	5.619
Jugoslavia . . . . .	23.879	14.680	24.968	34.281	32.627	27.467
Lussemburgo . . . . .	507	788	781	2.466	2.161	3.387
Norvegia . . . . .	1.191	1.672	2.252	4.190	4.982	7.459
Paesi Bassi . . . . .	12.719	13.130	12.713	22.934	38.873	77.074
Portogallo . . . . .	1.737	1.885	2.325	3.745	3.758	3.959
Regno Unito . . . . .	46.090	49.993	69.876	88.953	111.015	140.844
Spagna . . . . .	8.466	9.958	13.595	43.230	26.899	28.521
Svezia . . . . .	6.988	8.808	8.724	18.564	24.818	33.626
Svizzera . . . . .	18.544	23.261	34.298	90.329	72.581	106.191
Turchia . . . . .	2.385	2.465	2.550	3.874	3.767	4.083
Unione Sovietica . . . . .	2.215	3.082	4.124	3.714	4.069	4.513
Altri paesi europei . . . . .	5.484	5.190	7.629	12.788	23.249	32.230
Argentina . . . . .	17.511	18.662	9.887	20.499	34.917	18.907
Australia . . . . .	16.021	5.816	9.098	19.814	30.269	31.641
Brasile . . . . .	6.675	6.274	4.663	6.882	10.277	9.928
Canada . . . . .	5.513	5.503	9.288	11.823	17.725	19.163
Egitto (Rep. Araba) . . . . .	3.250	3.430	4.062	4.762	4.382	4.734
Giappone . . . . .	12.516	18.308	29.301	16.997	18.982	19.973
Israele . . . . .	2.466	2.532	2.997	4.819	5.266	8.478
Messico . . . . .	1.481	1.121	1.932	7.036	7.294	9.133
Stati Uniti d'America . . . . .	46.911	44.886	71.979	115.286	168.756	212.377
Sud Africa (Rep.) . . . . .	2.889	1.098	1.471	3.319	4.791	4.738
Venezuela . . . . .	2.639	1.516	2.025	4.264	4.101	4.961
Altri paesi extraeuropei . . . . .	51.312	45.785	49.258	66.995	74.492	87.198
<b>TOTALE . . . . .</b>	<b>2.136.829</b>	<b>2.232.358</b>	<b>2.633.899</b>	<b>3.842.257</b>	<b>3.647.207</b>	<b>4.962.847</b>
<b>PRESENZE</b>						
ITALIA . . . . .	7.295.170	7.262.519	7.603.000	7.919.286	8.120.866	18.316.115
PAESI ESTERI . . . . .	2.574.363	2.835.120	3.530.654	6.116.694	5.892.541	12.211.217
Austria . . . . .	88.919	234.564	193.745	284.735	328.815	1.078.651
Belgio . . . . .	51.706	61.597	53.771	160.575	153.117	324.024
Danimarca . . . . .	30.127	34.059	27.238	52.363	83.637	140.407
Finlandia . . . . .	8.711	11.301	20.769	28.274	35.872	57.700
Francia . . . . .	118.010	217.452	242.643	511.810	456.820	626.783
Germania (Rep. Fed.) . . . . .	1.051.120	1.100.958	1.595.504	3.116.930	2.372.122	6.246.994
Grecia . . . . .	30.044	29.949	34.760	47.170	39.994	36.377
Irlanda . . . . .	4.289	6.626	7.227	12.660	13.521	26.899
Jugoslavia . . . . .	111.746	46.762	55.372	68.296	65.816	67.900
Lussemburgo . . . . .	3.004	4.351	3.425	9.036	10.681	29.732
Norvegia . . . . .	4.514	5.418	11.294	13.698	18.896	32.425
Paesi Bassi . . . . .	86.837	82.158	64.076	95.661	169.158	504.289
Portogallo . . . . .	5.355	6.791	6.948	10.368	11.032	11.447
Regno Unito . . . . .	252.315	276.474	327.611	380.538	485.331	818.438
Spagna . . . . .	20.776	25.714	30.705	93.747	61.572	66.253
Svezia . . . . .	39.364	36.844	43.768	85.205	135.711	195.131
Svizzera . . . . .	74.485	96.119	132.396	278.911	270.975	582.504
Turchia . . . . .	7.256	7.728	8.255	11.397	10.180	12.436
Unione Sovietica . . . . .	8.101	12.914	18.747	11.549	12.729	13.283
Altri paesi europei . . . . .	23.570	21.878	30.047	39.832	69.422	119.030
Argentina . . . . .	42.840	48.354	27.140	52.122	93.836	56.831
Australia . . . . .	43.631	19.723	27.117	50.025	73.500	84.677
Brasile . . . . .	19.294	20.301	15.636	19.704	30.836	32.734
Canada . . . . .	17.648	17.082	28.612	33.210	53.616	62.638
Egitto (Rep. Araba) . . . . .	15.381	15.791	19.463	22.291	22.419	23.390
Giappone . . . . .	32.269	37.959	53.558	38.943	44.433	44.832
Israele . . . . .	7.409	6.976	8.104	11.853	13.892	21.280
Messico . . . . .	4.969	4.849	5.741	18.694	20.531	24.900
Stati Uniti d'America . . . . .	168.339	159.473	234.549	309.422	445.699	551.196
Sud Africa (Rep.) . . . . .	9.830	4.954	5.491	8.936	13.713	15.255
Venezuela . . . . .	8.706	6.155	6.840	12.546	13.606	16.174
Altri paesi extraeuropei . . . . .	183.817	173.866	190.102	226.393	261.059	284.609
<b>TOTALE . . . . .</b>	<b>9.869.533</b>	<b>10.097.639</b>	<b>11.133.654</b>	<b>14.035.980</b>	<b>14.013.407</b>	<b>30.527.332</b>

Segue Tav. 76 — Movimento dei clienti negli esercizi alberghieri ed extralberghieri per nazionalità e per mese

Segue Anno 1979 - 2° semestre

NAZIONALITÀ	Luglio	Agosto	Settembre	Ottobre	Novembre	Dicembre	ANNO
<b>ARRIVI</b>							
<b>ITALIA</b> . . . . .	<b>4.528.445</b>	<b>5.519.182</b>	<b>3.016.516</b>	<b>1.932.525</b>	<b>1.605.217</b>	<b>1.830.157</b>	<b>30.884.210</b>
<b>PAESI ESTERI</b> . . . . .	<b>3.196.800</b>	<b>3.093.620</b>	<b>2.051.897</b>	<b>1.285.957</b>	<b>537.636</b>	<b>530.254</b>	<b>17.699.393</b>
Austria . . . . .	219.601	205.990	128.407	70.905	21.113	15.520	1.087.525
Belgio . . . . .	216.722	109.597	47.784	15.950	8.943	12.473	582.446
Danimarca . . . . .	59.538	29.672	20.689	10.876	2.935	3.232	202.977
Finlandia . . . . .	13.832	10.801	8.003	5.660	2.529	1.526	77.521
Francia . . . . .	357.312	485.263	221.348	107.505	69.080	59.293	2.029.789
Germania (Rep. Fed.) . . . . .	858.717	1.084.994	674.503	347.010	80.771	145.911	5.456.208
Grecia . . . . .	15.627	15.765	15.174	11.645	9.452	7.039	128.315
Irlanda . . . . .	6.431	6.990	7.893	4.624	1.390	1.263	47.179
Jugoslavia . . . . .	34.867	29.408	27.097	33.607	31.070	17.188	331.139
Lussemburgo . . . . .	5.707	8.130	3.255	1.083	482	681	29.428
Norvegia . . . . .	15.352	7.228	5.855	3.822	1.629	1.073	56.705
Paesi Bassi . . . . .	233.697	99.088	45.931	24.511	8.425	11.460	600.555
Portogallo . . . . .	5.993	9.197	8.593	4.536	2.053	1.517	49.288
Regno Unito . . . . .	175.878	194.250	145.897	71.899	40.105	40.370	1.175.170
Spagna . . . . .	67.461	107.673	52.765	40.020	16.229	12.524	427.301
Svezia . . . . .	48.538	26.989	24.557	14.698	4.793	5.280	224.383
Svizzera . . . . .	231.674	136.558	119.169	99.068	24.030	24.552	980.255
Turchia . . . . .	5.562	4.556	3.685	3.666	2.879	2.791	42.263
Unione Sovietica . . . . .	3.579	3.204	3.737	4.593	6.658	2.609	46.097
Altri paesi europei . . . . .	48.273	50.929	44.429	20.885	11.256	8.775	271.117
Argentina . . . . .	23.333	20.362	22.308	41.974	13.397	7.911	249.668
Australia . . . . .	30.759	27.784	26.506	18.622	8.916	9.564	234.510
Brasile . . . . .	19.589	10.446	11.127	14.130	4.659	2.988	107.638
Canada . . . . .	27.340	22.306	22.220	13.457	7.124	5.152	166.614
Egitto . . . . .	6.013	4.595	5.031	4.954	4.238	3.633	53.084
Giappone . . . . .	22.949	39.805	24.538	19.930	21.924	14.637	259.860
Israele . . . . .	29.129	35.681	14.511	8.736	2.730	2.014	119.359
Messico . . . . .	23.332	14.264	11.118	9.617	2.526	2.951	91.805
Stati Uniti d'America . . . . .	257.965	182.777	192.333	167.501	68.226	47.408	1.576.405
Sud Africa (Rep.) . . . . .	7.464	4.571	5.224	3.975	1.449	4.146	44.835
Venezuela . . . . .	6.715	14.654	9.346	5.094	2.509	3.536	61.360
Altri paesi extraeuropei . . . . .	117.861	110.093	98.884	81.384	54.116	51.237	888.595
<b>TOTALE</b> . . . . .	<b>7.725.245</b>	<b>8.612.802</b>	<b>5.068.413</b>	<b>3.218.482</b>	<b>2.142.853</b>	<b>2.360.411</b>	<b>48.583.603</b>
<b>PRESENZE</b>							
<b>ITALIA</b> . . . . .	<b>53.510.200</b>	<b>74.823.217</b>	<b>20.058.969</b>	<b>7.374.784</b>	<b>5.775.384</b>	<b>7.698.643</b>	<b>225.758.153</b>
<b>PAESI ESTERI</b> . . . . .	<b>23.555.000</b>	<b>24.468.255</b>	<b>11.729.852</b>	<b>5.057.336</b>	<b>1.813.715</b>	<b>2.171.118</b>	<b>101.955.865</b>
Austria . . . . .	2.068.596	2.159.961	972.371	254.403	81.323	60.514	7.806.597
Belgio . . . . .	1.827.735	1.150.257	309.511	66.479	29.233	61.045	4.249.050
Danimarca . . . . .	393.459	214.274	114.794	45.628	11.570	14.666	1.162.222
Finlandia . . . . .	87.019	74.696	46.076	24.512	10.787	8.340	414.057
Francia . . . . .	1.831.624	2.618.332	829.225	310.235	175.311	162.501	8.100.546
Germania (Rep. Fed.) . . . . .	9.083.254	11.452.804	5.634.689	1.985.413	349.335	806.084	44.795.207
Grecia . . . . .	53.004	76.670	53.562	45.434	37.460	31.616	518.040
Irlanda . . . . .	31.785	38.186	33.387	15.015	5.614	5.486	200.655
Jugoslavia . . . . .	97.771	99.343	72.774	71.530	63.150	46.012	866.472
Lussemburgo . . . . .	52.044	83.073	32.661	7.136	1.934	3.410	240.487
Norvegia . . . . .	84.003	54.689	29.983	14.711	4.720	3.795	278.146
Paesi Bassi . . . . .	2.485.158	1.287.750	331.571	113.321	28.307	57.210	5.305.496
Portogallo . . . . .	18.755	30.083	21.203	12.733	6.224	5.434	146.374
Regno Unito . . . . .	1.082.263	1.341.457	795.274	294.208	139.640	180.414	6.374.163
Spagna . . . . .	143.307	233.401	115.864	95.330	39.163	25.405	954.237
Svezia . . . . .	312.424	237.729	150.978	80.658	17.527	21.374	1.356.713
Svizzera . . . . .	2.003.462	1.406.440	671.712	405.706	97.411	90.391	6.110.512
Turchia . . . . .	20.449	22.915	13.339	10.457	8.515	7.897	140.824
Unione Sovietica . . . . .	17.159	11.081	13.446	16.479	17.648	10.943	164.079
Altri paesi europei . . . . .	190.960	213.777	162.468	67.061	44.300	39.059	1.021.404
Argentina . . . . .	77.478	66.876	60.156	103.099	40.409	25.851	694.992
Australia . . . . .	85.755	97.999	76.796	52.289	26.235	27.616	665.363
Brasile . . . . .	55.827	38.141	33.642	41.545	15.642	9.382	332.684
Canada . . . . .	94.651	114.257	99.261	40.644	21.344	17.325	600.266
Egitto . . . . .	27.530	22.956	23.400	21.888	20.503	20.160	255.172
Giappone . . . . .	53.753	84.034	55.162	49.335	47.156	32.528	573.962
Israele . . . . .	59.893	87.004	37.884	22.525	7.273	5.863	289.956
Messico . . . . .	54.196	36.553	29.985	25.240	8.050	8.205	241.913
Stati Uniti d'America . . . . .	736.522	645.649	530.883	456.648	231.741	160.384	4.630.486
Sud Africa (Rep.) . . . . .	25.262	16.810	17.906	13.953	6.779	11.666	150.555
Venezuela . . . . .	30.194	44.245	28.508	16.527	8.166	9.128	200.795
Altri paesi extraeuropei . . . . .	369.708	408.822	331.401	277.194	211.045	198.414	3.114.430
<b>TOTALE</b> . . . . .	<b>77.065.200</b>	<b>99.291.472</b>	<b>31.788.821</b>	<b>12.432.120</b>	<b>7.589.099</b>	<b>9.869.761</b>	<b>327.714.018</b>

Segue Tav. 76 — Movimento dei clienti negli esercizi alberghieri ed extralberghieri  
per nazionalità e mese

Anno 1980 - 1° semestre

NAZIONALITÀ	Gennaio	Febbraio	Marzo	Aprile	Maggio	Giugno
<b>ARRIVI</b>						
ITALIA . . . . .	1.665.407	1.803.056	2.131.870	2.673.660	2.359.336	3.090.672
<b>PAESI ESTERI</b>	<b>522.283</b>	<b>630.435</b>	<b>1.035.255</b>	<b>1.374.344</b>	<b>1.826.962</b>	<b>2.112.971</b>
Austria . . . . .	15.141	41.137	49.089	68.371	122.637	149.971
Belgio . . . . .	10.161	12.863	27.158	40.415	38.260	57.034
Danimarca . . . . .	4.646	6.121	7.782	10.081	17.523	32.223
Finlandia . . . . .	1.747	2.946	4.712	6.989	7.926	12.651
Francia . . . . .	41.639	72.777	91.544	200.039	237.777	171.913
Germania (Rep. Fed.) . . . . .	129.324	177.665	407.786	456.999	618.828	690.784
Grecia . . . . .	6.942	5.465	7.807	11.752	9.056	11.833
Irlanda . . . . .	1.057	1.535	3.737	3.797	4.996	6.917
Jugoslavia . . . . .	25.144	14.478	15.912	17.507	22.106	19.866
Lussemburgo . . . . .	683	1.059	845	2.791	2.297	4.504
Norvegia . . . . .	1.295	1.526	2.832	4.882	5.808	9.146
Paesi Bassi . . . . .	11.796	13.866	15.160	23.505	44.674	93.783
Portogallo . . . . .	1.685	1.745	3.509	4.161	3.908	4.779
Regno Unito . . . . .	49.232	59.351	86.711	91.273	131.728	179.114
Spagna . . . . .	9.585	10.019	28.461	38.941	28.378	34.926
Svezia . . . . .	6.896	8.611	12.378	19.632	23.675	38.285
Svizzera . . . . .	16.791	23.855	39.720	84.596	90.748	103.785
Turchia . . . . .	2.467	2.436	3.012	4.112	5.000	5.663
Unione Sovietica . . . . .	2.828	3.561	4.454	3.014	3.326	3.437
Altri paesi europei . . . . .	8.200	6.814	11.374	16.512	27.279	38.790
Argentina . . . . .	30.716	26.132	13.543	23.911	33.905	16.084
Australia . . . . .	16.839	7.766	11.340	18.745	29.843	32.981
Brasile . . . . .	6.111	6.755	6.508	7.976	13.704	8.898
Canada . . . . .	5.551	5.877	10.889	12.002	18.641	20.709
Egitto (Rep. Araba) . . . . .	3.377	3.083	3.416	3.608	3.581	4.243
Giappone . . . . .	13.008	15.631	27.343	13.669	18.473	21.789
Israele . . . . .	1.609	1.979	2.576	3.742	4.860	7.592
Messico . . . . .	1.497	1.466	2.877	4.917	6.528	7.762
Stati Uniti d'America . . . . .	42.802	42.949	72.172	99.647	165.580	221.357
Sud Africa (Rep.) . . . . .	2.236	1.221	1.915	3.291	6.031	10.116
Venezuela . . . . .	2.688	2.120	2.542	3.860	4.515	6.001
Altri paesi extraeuropei . . . . .	48.590	47.726	56.151	69.407	75.571	86.055
<b>TOTALE . . . . .</b>	<b>2.187.690</b>	<b>2.433.491</b>	<b>3.167.125</b>	<b>4.048.004</b>	<b>4.186.298</b>	<b>5.203.643</b>
<b>PRESENZE</b>						
ITALIA . . . . .	7.641.590	8.205.111	8.424.578	9.015.609	8.596.238	18.318.423
<b>PAESI ESTERI</b>	<b>2.673.964</b>	<b>3.150.510</b>	<b>4.418.208</b>	<b>5.616.726</b>	<b>7.255.833</b>	<b>12.169.904</b>
Austria . . . . .	78.762	235.643	198.770	236.671	458.363	1.068.271
Belgio . . . . .	58.108	65.819	77.099	162.836	171.428	325.165
Danimarca . . . . .	25.509	30.702	29.880	38.920	72.698	165.587
Finlandia . . . . .	8.223	12.602	20.397	30.137	39.410	67.937
Francia . . . . .	128.869	271.254	260.862	535.860	603.254	596.934
Germania (Rep. Fed.) . . . . .	1.045.517	1.225.376	2.282.630	2.712.221	3.339.126	5.898.328
Grecia . . . . .	31.863	30.659	34.704	39.829	38.383	43.262
Irlanda . . . . .	4.213	5.531	12.342	10.943	19.211	35.132
Jugoslavia . . . . .	133.007	65.896	47.360	42.751	52.266	52.270
Lussemburgo . . . . .	3.492	7.410	4.209	10.771	11.264	39.497
Norvegia . . . . .	4.065	4.876	8.417	15.404	19.476	42.124
Paesi Bassi . . . . .	76.592	91.591	67.052	94.610	197.160	578.167
Portogallo . . . . .	5.483	6.410	9.417	11.008	10.691	11.904
Regno Unito . . . . .	285.533	313.213	396.698	402.050	604.268	1.034.206
Spagna . . . . .	25.978	30.978	59.952	90.034	64.628	72.045
Svezia . . . . .	40.858	49.351	51.552	91.835	127.067	230.445
Svizzera . . . . .	70.911	107.639	139.187	262.802	310.796	581.957
Turchia . . . . .	6.828	7.229	8.316	10.775	12.656	18.145
Unione Sovietica . . . . .	13.100	12.057	16.114	11.424	10.690	13.295
Altri paesi europei . . . . .	34.421	30.788	42.849	52.133	81.286	135.391
Argentina . . . . .	75.132	67.362	36.603	58.660	79.539	45.125
Australia . . . . .	45.581	28.054	31.994	46.179	67.509	74.391
Brasile . . . . .	16.661	19.568	17.230	21.923	34.039	25.868
Canada . . . . .	18.685	17.873	31.688	33.469	46.866	57.817
Egitto (Rep. Araba) . . . . .	18.935	17.801	18.756	17.410	18.295	20.036
Giappone . . . . .	30.684	32.709	49.180	32.258	37.212	44.518
Israele . . . . .	5.150	6.394	6.979	9.142	12.437	18.563
Messico . . . . .	5.615	5.232	7.907	12.622	16.365	21.320
Stati Uniti d'America . . . . .	155.861	149.716	222.556	268.328	414.560	535.213
Sud Africa (Rep.) . . . . .	8.418	5.931	8.077	9.751	15.655	21.497
Venezuela . . . . .	8.396	7.021	6.745	12.451	15.337	19.830
Altri paesi extraeuropei . . . . .	203.514	189.825	212.686	231.699	253.918	277.664
<b>TOTALE . . . . .</b>	<b>10.315.554</b>	<b>11.355.621</b>	<b>12.842.786</b>	<b>14.632.335</b>	<b>15.852.071</b>	<b>30.488.327</b>



Segue Tav. 76 — Movimento dei clienti negli esercizi alberghieri ed extralberghieri  
per nazionalità e mese

Segue Anno 1980 - 2° semestre

NAZIONALITÀ	Luglio	Agosto	Settembre	Ottobre	Novembre	Dicembre	ANNO
<b>ARRIVI</b>							
ITALIA . . . . .	4.493.751	5.881.443	3.397.078	2.190.443	1.726.906	2.028.960	33.442.582
PAESI ESTERI . . . . .	3.265.341	3.052.357	2.078.467	1.260.565	479.705	482.937	18.121.622
Austria . . . . .	217.035	212.111	116.709	62.250	18.863	14.205	1.087.519
Belgio . . . . .	203.086	95.728	49.994	14.642	8.525	11.695	569.559
Danimarca . . . . .	63.850	25.729	18.261	9.695	2.893	2.249	201.053
Finlandia . . . . .	12.622	10.796	7.532	5.240	2.475	1.893	77.529
Francia . . . . .	325.000	460.731	250.752	107.708	65.665	47.896	2.073.441
Germania (Rep. Fed.) . . . . .	913.470	1.017.872	637.688	351.010	64.853	140.311	5.606.290
Grecia . . . . .	19.146	19.840	17.092	12.829	8.954	6.390	137.106
Irlanda . . . . .	12.046	10.199	9.269	5.214	1.686	1.326	61.779
Jugoslavia . . . . .	22.842	20.430	19.819	20.203	18.825	12.631	229.763
Lussemburgo . . . . .	6.103	8.442	3.567	1.019	476	756	32.542
Norvegia . . . . .	16.109	9.966	6.089	3.708	1.646	1.086	64.083
Paesi Bassi . . . . .	246.467	94.488	48.625	22.607	9.155	10.448	634.574
Portogallo . . . . .	6.192	11.772	9.113	3.756	2.614	1.647	54.681
Regno Unito . . . . .	204.740	228.533	181.675	77.941	36.112	38.717	1.365.127
Spagna . . . . .	70.878	116.420	56.022	35.763	16.703	11.104	457.200
Svezia . . . . .	53.948	28.413	27.022	12.700	4.573	5.045	241.158
Svizzera . . . . .	232.605	129.691	119.527	99.439	20.932	20.500	982.189
Turchia . . . . .	7.267	7.391	4.927	6.214	2.821	2.402	53.712
Unione Sovietica . . . . .	2.332	1.825	3.116	4.126	4.154	2.366	38.539
Altri paesi europei . . . . .	48.182	61.774	41.653	26.158	12.425	8.098	307.259
Argentina . . . . .	25.058	19.496	23.542	39.714	12.985	8.355	273.441
Australia . . . . .	28.666	24.965	26.431	19.700	8.972	7.394	233.642
Brasile . . . . .	22.003	10.590	12.277	14.488	4.365	3.503	117.168
Canada . . . . .	28.196	21.954	22.901	14.647	6.355	3.879	171.601
Egitto (Rep. Araba) . . . . .	4.574	4.790	4.770	4.352	4.087	3.216	47.097
Giappone . . . . .	22.473	35.506	15.376	16.850	13.858	14.053	228.229
Israele . . . . .	23.069	25.923	13.594	6.612	2.969	2.188	96.713
Messico . . . . .	24.881	16.221	11.915	10.695	3.574	3.353	95.686
Stati Uniti d'America . . . . .	271.002	186.572	196.790	164.761	57.336	40.237	1.561.205
Sud Africa (Rep.) . . . . .	19.327	7.418	7.434	3.559	1.319	3.873	67.740
Venezuela . . . . .	7.698	15.993	9.179	4.993	2.617	2.698	64.904
Altri paesi extraeuropei . . . . .	104.474	110.800	105.806	77.972	56.918	49.423	888.893
<b>TOTALE . . . . .</b>	<b>7.759.092</b>	<b>8.933.800</b>	<b>5.475.545</b>	<b>3.451.008</b>	<b>2.206.611</b>	<b>2.511.897</b>	<b>51.564.204</b>
<b>PRESENZE</b>							
ITALIA . . . . .	49.717.997	71.943.659	20.453.785	7.895.379	6.214.570	9.062.245	225.489.184
PAESI ESTERI . . . . .	24.339.564	23.260.258	11.834.844	4.828.177	1.606.847	2.127.653	103.282.488
Austria . . . . .	2.186.465	2.107.031	891.317	233.421	68.177	53.023	7.813.914
Belgio . . . . .	1.697.353	913.155	330.785	58.206	27.398	66.489	3.953.841
Danimarca . . . . .	448.279	187.467	97.743	40.225	9.636	11.532	1.158.178
Finlandia . . . . .	83.250	75.073	51.194	23.525	9.972	6.716	428.436
Francia . . . . .	1.648.567	2.423.441	962.401	308.415	165.559	141.908	8047.324
Germania (Rep. Fed.) . . . . .	9.696.232	10.751.630	5.435.566	1.901.410	266.572	824.839	45.377.447
Grecia . . . . .	60.697	82.295	54.419	52.323	44.622	33.511	546.367
Irlanda . . . . .	53.555	51.439	45.337	15.410	5.965	4.543	263.621
Jugoslavia . . . . .	70.068	76.155	61.279	53.823	48.050	40.383	743.328
Lussemburgo . . . . .	57.347	86.045	39.029	6.258	1.489	4.080	270.891
Norvegia . . . . .	94.326	75.224	36.423	14.496	4.512	3.938	323.281
Paesi Bassi . . . . .	2.659.271	1.128.827	336.302	83.243	29.896	59.159	5.401.870
Portogallo . . . . .	26.585	41.942	26.451	11.440	8.241	5.076	174.648
Regno Unito . . . . .	1.243.777	1.510.543	1.037.159	331.070	132.613	191.768	7.482.898
Spagna . . . . .	152.780	242.084	120.181	80.932	39.612	28.846	1.008.050
Svezia . . . . .	367.005	254.982	164.993	68.545	14.345	23.626	1.484.604
Svizzera . . . . .	1.947.189	1.220.009	676.852	381.571	83.186	78.814	5.860.893
Turchia . . . . .	25.161	39.188	15.838	19.174	7.947	17.264	178.264
Unione Sovietica . . . . .	12.791	8.618	11.346	11.239	12.211	7.959	140.844
Altri paesi europei . . . . .	189.720	435.643	152.115	71.440	44.875	33.633	1.303.274
Argentina . . . . .	72.863	63.256	64.366	99.384	36.653	25.053	723.996
Australia . . . . .	74.795	90.005	70.905	50.161	25.680	22.309	625.563
Brasile . . . . .	59.090	34.834	33.699	39.550	13.284	10.513	326.259
Canada . . . . .	98.035	100.961	93.757	42.361	18.525	14.157	574.194
Egitto (Rep. Araba) . . . . .	24.158	25.888	21.926	21.008	19.163	18.009	241.385
Giappone . . . . .	52.901	75.768	35.616	41.476	29.885	31.234	493.441
Israele . . . . .	49.821	62.937	32.654	17.818	8.458	6.476	236.829
Messico . . . . .	59.078	40.028	29.763	27.330	9.689	8.447	243.396
Stati Uniti d'America . . . . .	728.056	630.254	526.374	437.462	195.844	152.884	4.417.108
Sud Africa (Rep.) . . . . .	40.272	22.328	19.502	11.280	4.596	9.905	177.212
Venezuela . . . . .	32.292	47.782	28.270	14.762	8.861	8.445	210.192
Altri paesi extraeuropei . . . . .	328.805	355.446	333.282	259.419	211.331	193.351	3.050.940
<b>TOTALE . . . . .</b>	<b>74.057.561</b>	<b>95.203.917</b>	<b>32.288.629</b>	<b>12.723.556</b>	<b>7.821.417</b>	<b>11.189.898</b>	<b>328.771.672</b>

TAV. 77 — Movimento dei clienti negli esercizi alberghieri per nazionalità e categoria di esercizi  
Anno 1979 - Riepilogo Italia

NAZIONALITÀ	ALBERGHI									
	Lusso		1ª categoria		2ª categoria		3ª categoria		4ª categoria	
	Arrivi	Presenze	Arrivi	Presenze	Arrivi	Presenze	Arrivi	Presenze	Arrivi	Presenze
ITALIA . . . . .	573.181	1.464.512	2.985.024	8.961.021	4.673.721	20.350.849	3.292.338	16.993.476	1.118.565	6.310.033
PAESI ESTERI . . . . .	289.245	631.396	3.077.826	6.945.409	7.847.480	23.440.313	5.856.533	23.835.522	2.790.037	13.061.867
Austria . . . . .	8.175	28.986	72.278	273.679	248.786	1.202.955	269.537	1.439.462	87.204	436.909
Belgio . . . . .	11.306	36.264	82.309	365.886	176.011	942.671	113.637	725.285	28.439	178.216
Danimarca . . . . .	2.650	8.907	37.165	96.878	49.501	287.239	43.218	236.304	13.162	88.444
Finlandia . . . . .	1.252	4.096	12.915	46.004	17.491	106.619	19.747	122.687	4.117	22.668
Francia . . . . .	51.261	123.768	333.507	836.460	636.911	1.978.423	370.582	1.308.125	126.199	473.517
Germania (R. Fed.) . . . . .	53.747	156.749	459.753	1.880.318	1.191.444	7.564.811	1.029.704	7.352.984	452.533	3.399.071
Grecia . . . . .	3.209	9.543	23.206	60.421	44.424	108.252	30.303	86.206	8.851	31.761
Irlanda . . . . .	1.002	4.039	8.973	32.988	14.363	62.058	8.350	36.179	2.582	9.921
Jugoslavia . . . . .	1.532	3.602	27.451	53.792	102.545	208.164	106.111	219.835	30.240	80.147
Lussemburgo . . . . .	512	1.932	4.474	19.823	9.071	63.980	6.473	56.501	1.775	15.530
Norvegia . . . . .	2.068	6.667	15.531	51.817	12.821	51.968	9.458	43.598	1.998	8.449
Paesi Bassi . . . . .	9.419	29.368	58.584	222.246	122.551	676.232	86.867	608.151	29.345	202.638
Portogallo . . . . .	1.072	3.880	11.949	29.078	17.587	42.260	6.935	20.749	1.887	7.616
Regno Unito . . . . .	44.332	125.157	246.237	958.133	368.553	2.048.454	262.378	1.501.670	49.872	264.867
Spagna . . . . .	13.213	31.673	92.856	219.106	144.008	280.948	90.633	162.543	13.871	33.532
Svezia . . . . .	5.991	17.199	37.051	144.458	64.034	338.540	37.507	189.088	12.439	64.980
Swizzera . . . . .	18.639	56.339	145.520	473.490	305.312	1.422.032	200.616	1.087.659	64.625	313.201
Turchia . . . . .	1.278	3.380	9.231	20.965	12.250	36.909	9.254	26.447	2.916	11.099
Unione Sovietica . . . . .	512	1.569	4.621	12.167	21.316	47.606	5.171	17.522	4.627	12.951
Altri Paesi europei . . . . .	2.648	8.768	19.847	58.188	73.101	226.763	76.722	268.421	15.956	57.555
Argentina . . . . .	7.946	25.639	69.023	176.765	108.856	269.653	36.775	99.872	7.940	27.633
Australia . . . . .	8.255	26.669	52.269	133.625	72.772	158.984	31.290	75.005	9.634	24.860
Brasile . . . . .	6.732	19.772	32.095	96.796	39.252	101.738	15.063	46.544	3.633	15.653
Canada . . . . .	10.003	31.499	40.720	117.371	41.543	113.182	24.305	61.614	8.241	21.735
Egitto . . . . .	3.346	10.810	7.504	22.126	8.844	30.489	12.215	46.287	7.374	34.899
Giappone . . . . .	27.567	58.513	139.602	285.827	57.762	106.892	14.902	34.957	3.767	8.984
Israele . . . . .	3.334	8.869	29.035	74.425	41.995	88.908	19.240	42.350	5.330	12.591
Messico . . . . .	11.148	29.897	32.428	78.773	33.083	71.055	6.894	16.547	1.772	4.852
Stati U. d'America . . . . .	206.712	460.082	563.267	1.394.248	393.241	1.019.270	165.701	511.998	47.783	135.680
Sud Africa (Rep.) . . . . .	1.849	6.787	11.875	33.580	13.411	40.415	6.657	20.100	1.639	6.009
Venezuela . . . . .	6.609	17.898	22.047	55.010	18.537	52.694	7.065	21.393	1.899	7.413
Altri extra europei . . . . .	42.814	109.246	231.701	581.588	214.325	600.635	169.028	507.393	66.915	296.632
TOTALE . . . . .	862.426	2.095.908	6.062.850	15.906.430	12.521.201	43.791.162	9.148.871	40.828.998	3.908.602	19.371.900

NAZIONALITÀ	PENSIONI						LOCANDE		TOTALE	
	1ª categoria		2ª categoria		3ª categoria		Arrivi	Presenze	Arrivi	Presenze
	Arrivi	Presenze	Arrivi	Presenze	Arrivi	Presenze				
ITALIA . . . . .	60.449	375.243	391.047	2.612.961	840.721	6.677.678	397.670	2.538.749	14.332.716	66.284.522
PAESI ESTERI . . . . .	59.959	282.701	515.513	3.309.881	1.509.901	13.460.711	1.341.235	9.533.472	23.287.729	94.501.272
Austria . . . . .	1.953	17.330	25.206	166.599	58.150	467.650	29.761	194.548	801.050	4.228.118
Belgio . . . . .	2.727	16.722	6.912	52.534	19.600	185.547	8.716	72.072	449.657	2.575.197
Danimarca . . . . .	413	1.513	2.971	20.060	6.653	39.874	2.475	12.997	158.208	792.216
Finlandia . . . . .	59	512	8.622	20.325	2.108	16.815	855	2.733	67.166	342.459
Francia . . . . .	4.776	16.226	22.136	100.771	57.541	431.008	30.950	143.278	1.683.863	5.461.576
Germania (R. Fed.) . . . . .	21.556	197.601	164.692	1.558.266	392.339	3.958.321	160.441	1.409.074	3.929.209	27.477.195
Grecia . . . . .	445	2.093	2.885	12.672	6.220	35.415	2.369	20.646	121.912	367.029
Irlanda . . . . .	345	1.296	1.239	5.373	1.945	10.350	1.100	4.941	39.899	167.205
Jugoslavia . . . . .	238	707	3.880	15.033	19.346	56.455	16.485	47.994	307.828	685.729
Lussemburgo . . . . .	64	486	471	4.432	1.763	18.925	478	2.891	25.081	184.505
Norvegia . . . . .	84	430	366	1.703	1.747	11.988	752	2.754	44.823	179.374
Paesi Bassi . . . . .	2.046	15.622	7.656	58.868	12.098	107.651	6.767	45.194	335.333	1.966.020
Portogallo . . . . .	114	427	756	2.497	1.788	8.855	633	3.039	42.721	118.401
Regno Unito . . . . .	3.604	15.419	17.708	99.626	23.887	149.874	11.224	55.487	1.027.795	5.218.692
Spagna . . . . .	949	3.543	4.287	13.270	8.318	27.287	3.875	15.590	372.010	787.492
Svezia . . . . .	785	5.389	3.485	20.635	12.099	91.492	2.488	9.884	175.879	881.665
Swizzera . . . . .	2.498	13.870	18.653	130.500	46.479	404.951	18.798	107.277	821.190	4.009.319
Turchia . . . . .	123	545	1.600	5.289	2.135	11.397	950	4.937	39.373	120.968
Unione Sovietica . . . . .	1.136	11.524	5.791	42.986	1.343	5.747	769	3.986	45.286	156.058
Altri Paesi europei . . . . .	777	3.897	5.884	23.371	10.102	50.654	5.766	21.836	210.803	719.453
Argentina . . . . .	780	2.668	4.636	14.055	6.199	25.749	2.476	9.559	242.631	648.478
Australia . . . . .	1.197	3.581	6.234	17.251	9.519	32.204	7.854	21.773	199.024	498.952
Brasile . . . . .	361	1.275	2.251	7.714	3.029	16.082	1.230	5.203	103.648	310.777
Canada . . . . .	837	2.481	3.910	13.667	8.031	31.314	6.270	19.929	143.880	412.792
Egitto . . . . .	78	312	1.890	7.682	4.696	20.796	4.069	32.315	50.016	205.716
Giappone . . . . .	429	1.271	4.489	11.720	3.940	15.431	1.623	6.095	254.081	529.690
Israele . . . . .	497	1.623	3.423	9.145	5.067	16.332	2.646	6.573	110.567	260.816
Messico . . . . .	172	572	941	2.718	1.808	6.820	895	2.788	89.141	214.022
Stati U. d'America . . . . .	7.619	23.712	28.877	85.396	46.161	173.854	38.965	101.233	1.498.326	3.905.473
Sud Africa (Rep.) . . . . .	195	1.018	1.101	3.761	1.195	6.859	1.387	5.831	39.309	124.360
Venezuela . . . . .	127	700	802	2.631	1.338	5.265	492	4.847	58.916	167.751
Altri extra europei . . . . .	3.465	10.878	27.313	82.511	64.077	236.716	24.111	141.445	843.749	2.567.024
TOTALE . . . . .	120.408	657.944	906.560	5.922.842	2.350.622	20.138.389	1.738.905	12.072.221	37.620.445	160.785.794



Segue Tav. 77 — Movimento dei clienti negli esercizi alberghieri per nazionalità e categoria di esercizi

Anno 1980 - Riepilogo Italia

NAZIONALITA	ALBERGHI									
	Lusso		1ª categoria		2ª categoria		3ª categoria		4ª categoria	
	Arrivi	Presenze	Arrivi	Presenze	Arrivi	Presenze	Arrivi	Presenze	Arrivi	Presenze
ITALIA . . . . .	320.832	673.297	3.323.794	7.360.358	8.743.688	25.594.648	6.564.869	25.567.062	2.998.188	13.456.826
PAESI ESTERI . . . . .	527.964	1.380.951	2.902.759	8.260.576	4.764.978	20.384.581	3.451.860	17.446.282	1.132.179	6.232.631
Austria . . . . .	8.438	29.488	69.377	251.716	248.238	1.143.013	270.352	1.405.366	86.197	423.828
Belgio . . . . .	10.600	34.763	80.384	336.443	170.455	889.153	117.169	738.820	29.207	181.017
Danimarca . . . . .	2.442	7.759	31.832	75.395	49.554	251.938	38.610	224.231	14.015	79.928
Finlandia . . . . .	1.216	3.680	11.491	38.462	17.481	108.702	18.183	113.618	4.067	23.037
Francia . . . . .	51.584	130.055	376.534	878.988	660.604	2.048.573	394.285	1.355.689	123.446	456.660
Germania (Rep. Fed.) . . . . .	52.856	151.600	429.719	1.699.935	1.180.619	7.344.344	1.083.868	7.356.831	464.602	3.324.251
Grecia . . . . .	3.021	10.101	24.731	61.747	45.025	108.063	33.515	83.380	9.102	32.734
Irlanda . . . . .	1.005	3.442	8.684	29.720	17.888	79.771	12.527	58.331	2.979	10.191
Jugoslavia . . . . .	1.451	3.394	17.420	34.239	65.930	147.461	70.167	167.102	19.118	64.178
Lussemburgo . . . . .	553	2.945	4.813	23.014	9.758	73.103	6.936	59.985	2.189	18.336
Norvegia . . . . .	2.340	7.373	18.681	61.700	14.415	69.124	10.735	60.499	2.345	8.177
Paesi Bassi . . . . .	9.006	27.874	59.558	200.467	116.967	609.892	93.755	628.127	29.932	201.673
Portogallo . . . . .	1.162	3.626	12.492	30.494	20.468	49.230	6.339	18.537	2.856	12.624
Regno Unito . . . . .	41.685	122.649	257.037	1.010.750	450.182	2.544.971	325.764	1.857.369	64.095	347.527
Spagna . . . . .	13.767	36.119	102.658	233.290	149.957	283.490	96.735	175.412	13.232	35.017
Svezia . . . . .	5.219	14.451	34.060	108.691	70.200	423.422	43.719	222.358	13.386	67.967
Svizzera . . . . .	16.780	52.977	136.814	426.496	300.256	1.330.983	208.560	1.061.906	65.348	293.850
Turchia . . . . .	1.469	4.639	10.947	23.517	14.864	41.712	13.095	35.694	3.718	11.479
Unione Sovietica . . . . .	651	1.828	3.915	8.929	18.691	39.401	4.391	17.053	3.886	11.828
Altri Paesi Europei . . . . .	2.186	7.376	23.934	68.892	77.741	229.196	88.445	278.939	16.839	63.215
Argentina . . . . .	8.118	25.589	79.126	189.881	113.600	270.300	43.006	115.302	8.061	25.388
Australia . . . . .	6.673	21.060	47.598	108.102	68.206	139.200	33.082	75.735	10.094	29.014
Brasile . . . . .	5.835	18.917	32.306	83.266	44.826	105.748	18.587	53.157	3.919	14.408
Canada . . . . .	9.164	28.667	43.090	110.259	46.357	113.719	23.821	59.273	7.463	19.088
Egitto . . . . .	2.776	8.154	6.700	17.754	8.529	27.144	11.889	44.668	6.010	29.647
Giappone . . . . .	25.241	49.016	117.087	226.679	50.958	99.289	14.581	32.749	3.819	8.305
Israele . . . . .	1.990	5.753	20.346	48.103	34.027	74.504	18.238	39.522	4.565	10.570
Messico . . . . .	10.767	31.014	33.055	75.459	32.800	68.631	8.575	19.252	1.974	4.487
Stati Uniti d'America . . . . .	179.859	398.502	580.436	1.236.294	395.953	969.817	174.948	534.928	46.468	131.088
Sud Africa (Rep.) . . . . .	2.299	8.462	18.940	41.466	30.004	60.307	6.901	19.134	1.482	7.508
Venezuela . . . . .	6.270	18.269	22.822	57.239	20.453	53.753	7.889	23.461	1.688	8.244
Altri extra europei . . . . .	41.581	111.523	206.192	465.189	219.972	586.577	173.193	509.774	66.077	281.363
TOTALE . . . . .	843.793	2.054.248	6.226.553	15.629.934	13.508.666	45.979.229	10.016.729	43.013.324	4.130.367	19.689.457

NAZIONALITA	PENSIONI						LOCANDE		TOTALE	
	1ª categoria		2ª categoria		3ª categoria		Arrivi	Presenze	Arrivi	Presenze
	Arrivi	Presenze	Arrivi	Presenze	Arrivi	Presenze				
ITALIA . . . . .	66.440	324.964	587.574	3.543.856	1.701.988	13.575.632	1.330.521	9.212.404	25.637.894	99.309.047
PAESI ESTERI . . . . .	57.184	361.678	418.086	2.720.346	895.506	6.677.677	431.215	2.723.792	14.581.731	66.188.494
Austria . . . . .	2.399	17.545	23.825	153.490	58.287	435.265	29.915	185.506	797.028	4.045.217
Belgio . . . . .	2.295	13.777	7.398	51.255	19.512	166.469	9.486	73.712	446.506	2.485.409
Danimarca . . . . .	146	854	2.206	13.459	5.942	37.075	2.976	16.139	147.723	706.828
Finlandia . . . . .	77	360	10.537	43.661	2.678	16.239	933	4.004	66.663	351.763
Francia . . . . .	4.385	16.243	25.908	115.312	59.566	408.118	32.656	138.332	1.728.968	5.547.970
Germania (Rep. Fed.) . . . . .	23.485	217.231	181.606	1.644.045	416.655	3.960.328	183.273	1.563.357	3.996.683	27.261.922
Grecia . . . . .	303	1.183	3.143	13.299	6.661	33.519	2.913	24.022	128.414	368.048
Irlanda . . . . .	252	914	3.038	12.222	2.554	12.892	1.357	4.617	50.264	212.100
Jugoslavia . . . . .	129	471	2.249	11.307	14.536	44.726	11.893	36.455	202.943	509.333
Lussemburgo . . . . .	73	607	465	4.776	1.833	19.822	419	2.910	27.039	205.198
Norvegia . . . . .	90	514	500	2.535	2.339	23.749	886	3.102	52.331	236.773
Paesi Bassi . . . . .	1.081	6.944	8.872	67.254	13.230	110.115	7.961	46.827	340.362	1.899.173
Portogallo . . . . .	78	433	522	1.621	1.462	7.189	643	3.203	46.022	126.957
Regno Unito . . . . .	3.358	14.433	21.039	114.446	30.325	180.529	15.555	71.798	1.209.040	6.264.472
Spagna . . . . .	775	1.986	5.799	16.277	8.984	29.131	4.544	17.484	396.451	828.206
Svezia . . . . .	401	2.801	3.409	19.774	15.413	122.777	3.099	13.306	188.906	995.547
Svizzera . . . . .	2.841	14.771	19.176	125.002	49.707	401.707	20.735	112.095	820.197	3.819.787
Turchia . . . . .	165	725	1.367	4.368	3.000	14.274	1.286	5.144	49.911	141.552
Unione Sovietica . . . . .	278	852	4.451	44.585	546	2.016	466	1.437	37.275	127.929
Altri Paesi Europei . . . . .	519	2.478	6.746	25.061	11.376	50.301	5.848	24.307	233.634	749.765
Argentina . . . . .	656	2.672	4.921	12.849	6.767	28.703	2.516	9.771	266.771	680.235
Australia . . . . .	1.016	3.604	6.136	16.531	11.040	35.695	9.612	27.199	193.457	450.144
Brasile . . . . .	300	848	2.497	6.851	3.295	14.180	1.517	5.791	113.082	303.166
Canada . . . . .	648	1.911	3.864	10.756	7.480	27.425	6.234	19.757	148.121	390.855
Egitto . . . . .	83	312	1.526	5.346	4.091	19.570	2.833	29.416	44.437	182.011
Giappone . . . . .	389	1.509	3.675	8.704	4.460	13.916	2.351	6.565	222.541	446.732
Israele . . . . .	308	1.478	2.828	6.901	4.834	15.977	2.522	6.841	89.658	209.709
Messico . . . . .	178	553	1.263	4.239	2.118	7.476	995	2.920	91.725	214.031
Stati Uniti d'America . . . . .	7.302	23.276	23.448	82.545	49.355	170.602	38.772	103.924	1.481.541	3.650.976
Sud Africa (Rep.) . . . . .	153	483	937	2.821	1.295	8.034	1.073	3.048	63.084	151.263
Venezuela . . . . .	105	301	710	2.187	1.324	5.398	644	5.228	61.905	174.070
Altri extra europei . . . . .	2.938	9.609	29.025	77.067	74.791	254.670	25.302	155.575	839.049	2.451.353
TOTALE . . . . .	123.624	696.642	1.005.660	6.234.202	2.597.494	20.253.309	1.761.736	11.936.196	40.219.625	165.497.541

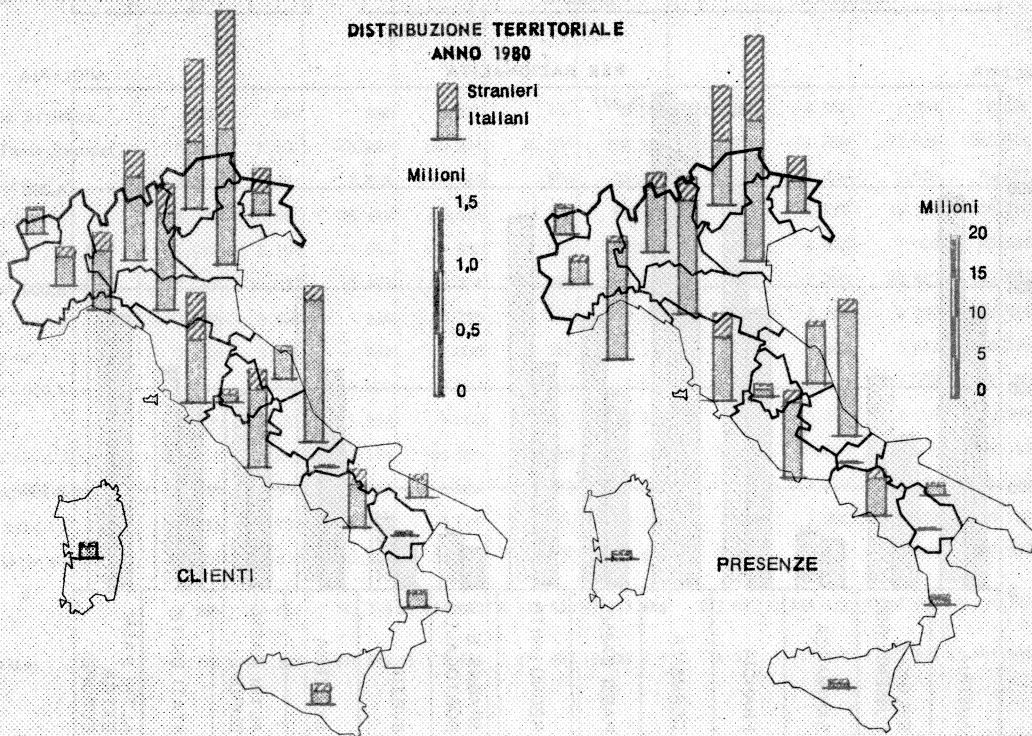
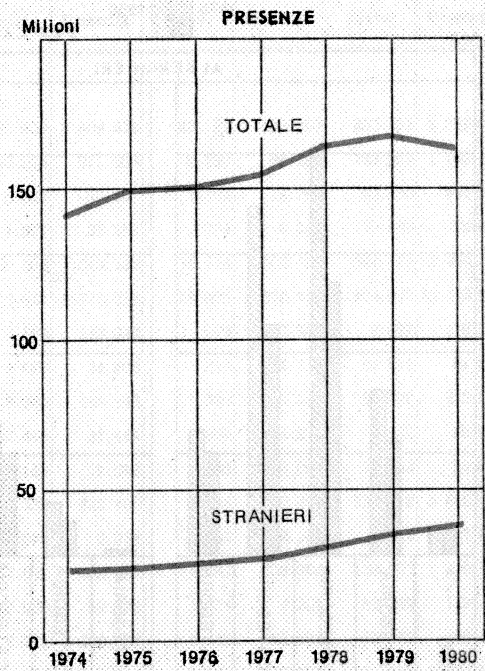
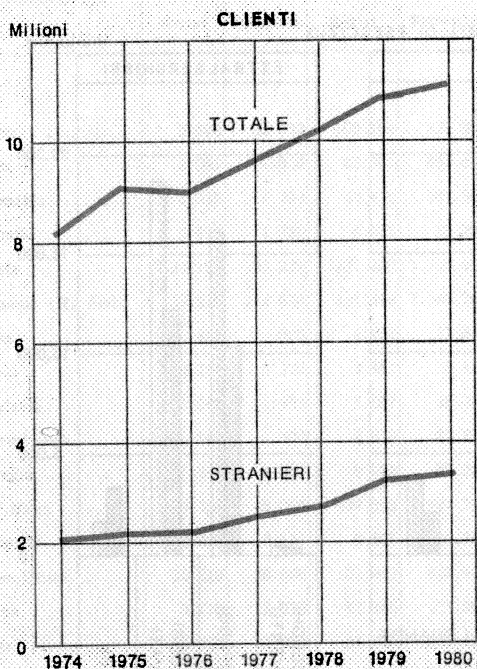
TAV. 78 — Movimento degli ospiti negli esercizi extralberghieri per nazionalità e tipo di esercizio

Anno 1979 - Riepilogo generale

NAZIONALITÀ	OSTELLI PER LA GIOVENTÙ		CAMPEGGI E VILLAGGI TURISTICI		ALLOGGI PRIVATI IN AFFITTO (a)		ALTRI ESERCIZI (b)		TOTALE	
	Arrivi	Presenze	Arrivi	Presenze	Arrivi	Presenze	Arrivi	Presenze	Arrivi	Presenze
ITALIA										
Austria . . . . .	6.718	15.856	107.063	907.793	147.665	2.350.677	25.029	304.153	286.475	3.578.479
Belgio . . . . .	2.564	8.032	86.877	904.979	35.202	689.912	8.147	70.930	132.790	1.673.853
Danimarca . . . . .	2.845	6.490	36.481	282.688	4.140	68.922	1.301	11.906	44.767	370.006
Finlandia . . . . .	2.001	3.752	6.289	37.364	872	16.992	1.193	13.490	10.355	71.598
Francia . . . . .	29.161	57.939	231.228	1.330.096	68.746	1.116.187	16.791	134.748	345.926	2.638.970
Germania (Rep. Fed.) . .	37.233	120.200	686.025	6.799.314	721.218	9.636.278	82.523	762.220	1.526.999	17.318.012
Grecia . . . . .	814	1.576	3.920	36.662	1.099	105.926	570	6.847	6.403	151.011
Irlanda . . . . .	3.205	6.030	3.231	14.870	562	10.560	282	1.990	7.280	33.450
Jugoslavia . . . . .	811	1.399	6.720	39.876	13.854	123.925	1.926	15.543	23.311	180.743
Lussemburgo . . . . .	106	236	2.108	21.943	1.924	30.422	209	3.381	4.347	55.982
Norvegia . . . . .	1.936	3.901	7.942	61.824	1.218	23.668	786	9.379	11.882	98.772
Paesi Bassi . . . . .	4.520	16.583	209.952	2.309.343	48.130	989.904	2.620	23.646	265.222	3.339.476
Portogallo . . . . .	993	1.585	4.938	19.831	301	4.294	335	2.263	6.567	27.973
Regno Unito . . . . .	20.750	39.242	94.347	559.873	29.400	520.126	2.878	36.230	147.375	1.155.471
Spagna . . . . .	8.266	15.532	43.744	117.806	1.746	25.490	1.535	7.917	55.291	166.745
Svezia . . . . .	4.620	8.230	26.386	238.579	11.479	150.873	6.019	77.366	48.504	475.048
Svizzera . . . . .	4.885	16.440	81.204	754.882	57.477	1.098.068	15.499	231.803	159.065	2.101.193
Turchia . . . . .	401	645	1.610	10.466	437	7.844	78	901	2.526	19.856
Unione Sovietica . . . .	116	219	422	1.889	122	4.083	151	1.830	811	8.021
Altri paesi europei . . .	5.208	8.169	43.149	154.310	7.742	120.237	4.215	19.235	60.314	301.951
Argentina . . . . .	2.736	4.766	3.121	16.264	886	22.975	294	2.509	7.037	46.514
Australia . . . . .	9.528	17.588	24.039	87.793	1.427	57.395	492	3.635	35.486	166.411
Brasile . . . . .	1.757	3.151	1.493	8.170	564	9.220	178	1.366	3.992	21.907
Canada . . . . .	8.348	15.156	9.120	71.584	4.551	91.503	735	9.231	22.754	187.474
Egitto . . . . .	2.112	4.077	290	3.040	575	40.901	91	1.438	3.068	49.456
Giappone . . . . .	3.742	6.078	942	6.139	704	28.196	391	3.859	5.779	44.272
Israele . . . . .	4.363	7.183	3.642	13.279	632	7.474	155	1.204	8.792	29.140
Messico . . . . .	994	1.865	1.206	9.842	269	14.637	195	1.547	2.664	27.891
Stati Uniti d'America . .	21.532	36.910	27.565	183.973	22.510	463.669	6.472	40.471	78.079	725.023
Sud Africa (Rep.) . . . .	1.601	2.442	3.382	10.385	444	12.442	99	926	5.526	26.195
Venezuela . . . . .	336	520	1.159	12.130	838	19.020	109	1.374	2.444	33.044
Altri paesi extraeuropei .	10.891	20.098	21.424	87.695	8.828	408.058	3.703	31.555	44.846	547.406
PAESI ESTERI . . . . .	205.095	451.890	1.781.019	15114.682	1195.562	18269.878	185.001	1.834.893	3.366.677	35.671.343
ITALIA . . . . .	58.804	187.996	1.995.978	20173.068	4656.830	95987.732	884.869	14908.085	7.596.481	131256.881
TOTALE . . . . .	263.899	639.886	3.776.997	35287.750	5852.392	114257610	1069.870	16742.978	10963.158	166928.224

(a) Camere, appartamenti e ville in affitto. — (b) Case di riposo, case per ferie, rifugi, pensionati e Istituti religiosi.

# OSPITI E PRESENZE NEGLI ESERCIZI EXTRALBERGHIERI





TAV. 79 — Movimento dei clienti negli esercizi alberghie

Ani

NAZIONALITÀ	PIEMONTE	VALLE D'AOSTA	LOMBARDIA	TRENTINO ALTO ADIGE	VENETO	FRIULI VENEZIA GIULIA	LIGURIA	EMILIA ROMAGNA	TOSCANA	UMBRIA
<b>ITALIA</b> . . . . .	<b>1.247.913</b>	<b>395.216</b>	<b>3.404.562</b>	<b>1.290.256</b>	<b>3.179.650</b>	<b>785.669</b>	<b>1.815.508</b>	<b>3.293.947</b>	<b>3.010.862</b>	<b>614.610</b>
<b>PAESI ESTERI</b> . . . . .	<b>606.147</b>	<b>145.519</b>	<b>1.647.104</b>	<b>2.480.239</b>	<b>3.198.537</b>	<b>568.027</b>	<b>868.761</b>	<b>1.283.153</b>	<b>2.094.196</b>	<b>199.894</b>
Austria . . . . .	11.637	1.595	47.177	210.712	343.977	154.057	33.450	74.820	69.431	8.238
Belgio . . . . .	31.678	19.103	61.516	52.216	90.036	7.619	35.096	73.371	60.837	13.851
Danimarca . . . . .	3.636	814	20.976	17.746	55.995	2.094	10.797	7.576	10.678	2.051
Finlandia . . . . .	2.730	1.121	8.978	2.651	11.835	1.014	4.807	7.077	6.564	881
Francia . . . . .	195.432	42.908	224.706	33.454	302.928	27.313	132.398	172.202	267.501	28.731
Germania (Rep. Fed.) . . . . .	86.889	21.439	331.479	1.895.111	970.590	122.553	248.283	473.489	394.099	47.804
Grecia . . . . .	2.949	1.005	23.375	1.353	19.777	3.795	6.851	10.495	14.401	2.101
Irlanda . . . . .	1.990	350	4.130	521	4.739	361	2.233	2.629	6.070	1.071
Jugoslavia . . . . .	6.476	1.003	33.187	16.305	59.767	123.120	6.772	18.095	15.101	2.771
Lussemburgo . . . . .	827	387	2.263	3.949	4.029	1.396	1.823	5.920	2.021	361
Norvegia . . . . .	1.021	264	6.620	3.358	11.421	1.314	3.868	4.652	6.961	1.271
Paesi Bassi . . . . .	28.520	5.754	80.770	84.725	120.056	14.925	46.360	64.952	47.440	5.671
Portogallo . . . . .	2.524	176	11.419	489	8.720	606	2.730	1.961	6.382	506
Regno Unito . . . . .	65.533	15.819	138.116	41.137	204.849	22.966	54.577	88.285	154.338	13.158
Spagna . . . . .	15.138	1.316	52.937	1.975	104.482	3.645	46.973	12.928	98.558	4.500
Svezia . . . . .	7.495	5.559	17.578	12.114	32.932	2.493	14.910	19.720	22.784	3.454
Svizzera . . . . .	41.686	14.241	110.938	62.655	164.056	24.743	79.350	121.245	143.621	11.706
Turchia . . . . .	1.176	1.385	13.121	667	6.407	3.222	2.065	2.125	2.079	147
Unione Sovietica . . . . .	2.148	105	3.788	181	3.644	459	1.594	2.023	11.068	427
Altri paesi europei . . . . .	8.721	1.445	24.987	4.934	65.825	11.363	8.671	25.631	32.462	7.116
Argentina . . . . .	3.989	426	20.649	1.933	43.263	1.745	16.012	4.414	48.966	2.085
Australia . . . . .	3.470	635	14.719	1.410	48.897	2.598	7.299	4.371	67.790	3.479
Brasile . . . . .	1.912	419	10.510	713	23.076	645	3.864	2.239	19.201	1.012
Canada . . . . .	3.070	970	15.850	1.533	28.063	2.034	5.980	5.163	34.212	1.822
Egitto . . . . .	1.724	49	17.038	276	6.571	1.202	2.910	2.065	3.102	395
Giappone . . . . .	3.737	568	45.701	977	32.932	886	3.218	4.165	50.602	2.718
Israele . . . . .	3.872	267	13.221	1.239	24.629	1.290	3.252	3.645	25.901	883
Messico . . . . .	1.062	127	5.838	718	23.000	384	1.935	983	24.476	862
Stati Uniti d'America . . . . .	40.512	4.769	137.866	19.983	266.405	13.861	40.841	31.933	322.372	21.174
Sud Africa (Rep.) . . . . .	1.060	257	4.115	530	8.666	461	1.196	1.071	9.322	759
Venezuela . . . . .	1.041	114	8.475	214	8.313	751	2.297	2.074	9.492	597
Altri paesi extraeuropei . . . . .	22.497	1.129	135.061	4.460	100.665	13.112	36.349	31.834	106.364	8.243
<b>TOTALE</b> . . . . .	<b>1.854.060</b>	<b>540.735</b>	<b>5.051.666</b>	<b>3.770.495</b>	<b>6.378.187</b>	<b>1.353.696</b>	<b>2.684.269</b>	<b>4.577.100</b>	<b>5.105.058</b>	<b>814.506</b>

A R

P R E S :

<b>ITALIA</b> . . . . .	<b>7.720.376</b>	<b>3.906.317</b>	<b>17.370.490</b>	<b>13.445.687</b>	<b>26.959.495</b>	<b>6.749.013</b>	<b>22.308.644</b>	<b>31.393.091</b>	<b>19.799.682</b>	<b>2.044.217</b>
<b>PAESI ESTERI</b> . . . . .	<b>2.116.551</b>	<b>610.792</b>	<b>6.097.108</b>	<b>19.726.747</b>	<b>19.524.327</b>	<b>4.117.081</b>	<b>5.150.760</b>	<b>12.171.222</b>	<b>7.847.137</b>	<b>1.084.621</b>
Austria . . . . .	38.221	5.484	152.320	1.136.814	2.597.424	1.568.282	212.383	789.142	298.298	21.348
Belgio . . . . .	159.924	116.385	321.943	409.326	681.217	79.911	333.416	828.815	277.703	40.024
Danimarca . . . . .	12.687	3.039	124.000	97.087	398.518	10.752	71.651	50.165	39.854	8.360
Finlandia . . . . .	6.103	1.916	39.484	17.856	68.015	4.755	32.922	60.173	26.030	5.986
Francia . . . . .	513.743	149.350	555.997	176.800	1.026.227	145.048	381.321	1.451.361	651.160	92.262
Germania (Rep. Fed.) . . . . .	343.484	91.922	1.713.414	16.086.216	9.338.804	1.408.383	2.048.764	5.427.569	1.834.913	130.987
Grecia . . . . .	9.118	1.641	68.425	6.912	51.060	10.372	39.497	27.814	67.128	86.059
Irlanda . . . . .	8.636	1.190	12.783	2.757	18.042	1.189	14.990	15.335	20.854	2.393
Jugoslavia . . . . .	19.655	2.552	86.671	98.686	125.479	198.786	20.653	48.655	63.089	13.831
Lussemburgo . . . . .	3.239	1.752	6.906	34.267	32.456	16.426	18.994	68.663	8.611	2.965
Norvegia . . . . .	2.627	1.204	19.634	14.132	58.342	6.192	16.478	40.163	34.451	5.957
Paesi Bassi . . . . .	246.781	29.320	741.203	799.980	1.168.368	177.511	517.267	746.260	204.897	18.876
Portogallo . . . . .	9.921	467	26.787	1.700	20.636	1.614	7.505	7.658	15.802	1.672
Regno Unito . . . . .	272.700	86.439	568.340	273.215	1.056.961	129.623	339.271	704.803	677.983	47.459
Spagna . . . . .	34.300	4.400	109.192	8.183	194.803	8.441	73.305	30.746	203.633	11.001
Svezia . . . . .	33.382	32.601	53.568	65.987	147.027	14.955	114.960	158.582	143.433	8.834
Svizzera . . . . .	117.005	37.068	319.496	312.666	1.009.378	147.984	480.876	1.226.461	920.980	74.841
Turchia . . . . .	4.048	1.635	37.670	3.469	17.812	7.947	9.907	11.144	8.189	2.980
Unione Sovietica . . . . .	6.348	194	9.147	1.498	10.055	3.379	7.904	8.212	28.878	985
Altri paesi europei . . . . .	31.668	4.961	76.125	25.128	157.324	42.457	30.565	170.839	107.025	21.103
Argentina . . . . .	13.615	1.114	53.371	12.696	84.389	7.013	35.049	13.853	121.283	4.812
Australia . . . . .	9.902	3.172	29.433	6.331	102.209	10.491	15.459	10.980	172.004	34.417
Brasile . . . . .	8.271	1.305	29.345	3.215	48.098	2.203	10.040	7.754	57.124	4.474
Canada . . . . .	9.709	4.274	38.913	7.488	68.004	8.033	14.004	16.706	102.997	10.878
Egitto . . . . .	11.553	110	59.431	1.702	16.774	4.141	14.978	7.352	57.091	6.029
Giappone . . . . .	9.314	1.405	90.640	3.743	51.882	2.999	6.967	9.868	104.293	19.470
Israele . . . . .	7.588	838	31.474	5.707	47.646	3.487	7.788	10.751	58.897	4.502
Messico . . . . .	2.776	666	13.268	1.952	44.048	1.558	3.748	2.427	58.927	8.573
Stati Uniti d'America . . . . .	83.774	18.475	235.027	81.087	560.855	51.434	114.758	90.571	800.144	108.810
Sud Africa (Rep.) . . . . .	3.531	1.045	13.158	4.469	19.935	1.808	3.335	3.432	30.258	10.917
Venezuela . . . . .	3.694	359	21.403	1.083	19.909	3.052	11.739	7.680	27.310	3.273
Altri paesi extraeuropei . . . . .	79.229	4.509	378.540	24.595	282.630	36.897	140.268	117.288	323.898	269.503
<b>TOTALE</b> . . . . .	<b>9.836.927</b>	<b>4.517.109</b>	<b>23.467.598</b>	<b>33.172.434</b>	<b>46.483.822</b>	<b>10.866.094</b>	<b>27.459.404</b>	<b>43.564.313</b>	<b>27.646.819</b>	<b>3.128.838</b>

## I extralberghieri per nazionalità e per regione

79

MARCHE	LAZIO	ABRUZZI	MOLISE	CAMPANIA	PUGLIA	BASILICATA	CALABRIA	SICILIA	SARDEGNA	ITALIA
917.676	3.058.763	2.018.096	147.417	1.941.368	862.619	130.372	775.660	1.380.374	613.672	30.884.210
<b>215.800</b>	<b>2.174.229</b>	<b>198.881</b>	<b>10.045</b>	<b>854.464</b>	<b>140.656</b>	<b>15.877</b>	<b>57.421</b>	<b>770.145</b>	<b>170.296</b>	<b>17.699.393</b>
22.476	30.254	8.726	395	26.595	7.547	311	3.186	26.311	6.630	1.087.525
8.833	42.957	8.347	331	34.394	4.177	170	2.072	32.111	3.928	582.447
863	16.930	442	30	9.265	870	35	221	40.952	1.006	202.975
434	17.171	617	15	3.412	511	21	104	7.406	165	77.521
27.597	200.767	28.046	1.073	79.580	20.569	3.673	8.818	196.956	35.135	2.029.789
74.507	222.175	78.202	2.143	189.934	36.113	4.615	20.474	184.656	51.653	5.456.208
5.765	18.427	2.334	48	6.740	5.080	144	364	2.587	722	128.315
1.329	12.898	377	6	4.082	1.307	31	191	1.348	1.509	47.179
4.305	18.097	11.500	60	6.403	4.600	34	353	2.790	394	331.139
565	2.215	282	8	2.029	344	9	69	755	168	29.428
479	7.044	309	15	3.869	505	19	171	3.146	391	56.705
6.008	34.573	6.448	160	20.482	3.984	109	1.176	23.457	4.985	600.555
383	9.435	127	4	2.744	276	8	46	542	210	49.288
19.127	144.244	11.749	464	114.749	7.318	373	3.281	52.875	22.212	1.175.170
1.705	62.398	820	20	12.581	1.574	73	345	3.490	1.843	427.301
2.403	36.353	1.975	98	16.274	1.323	31	334	25.511	1.042	224.383
17.206	61.205	20.309	922	28.357	11.291	2.058	3.406	35.644	25.616	980.255
305	6.493	320	6	1.364	551	23	57	617	138	42.263
133	17.869	109	3	1.761	280	5	75	339	86	46.097
4.126	34.149	2.602	215	19.597	2.671	155	1.410	14.369	668	271.117
1.240	79.022	854	245	12.722	1.578	70	1.334	8.543	578	249.668
897	57.988	643	327	13.783	2.963	116	743	3.971	421	234.510
422	33.575	321	87	5.820	589	26	278	2.284	461	107.638
1.070	42.080	2.141	744	12.082	2.156	958	902	5.012	772	166.614
356	11.331	84	55	4.804	550	6	48	389	129	53.084
623	100.207	375	48	8.742	1.207	41	158	2.646	309	259.860
1.110	28.754	301	90	8.778	632	9	100	1.263	123	119.359
133	27.884	114	15	2.877	245	15	103	938	96	91.805
5.617	425.146	7.325	1.082	132.363	13.488	2.513	6.132	76.559	6.484	1.576.405
207	11.376	158	19	3.607	791	7	77	946	210	44.835
524	20.964	744	120	3.615	641	39	147	1.092	106	61.360
5.262	340.066	2.180	1.197	61.059	4.945	180	1.246	10.640	2.106	888.595
<b>1.133.476</b>	<b>5.232.992</b>	<b>2.216.977</b>	<b>157.462</b>	<b>2.795.832</b>	<b>1.003.275</b>	<b>146.249</b>	<b>833.081</b>	<b>2.150.519</b>	<b>783.968</b>	<b>48.583.603</b>

Z E

9.839.463	17.313.210	22.397.413	409.606	9.075.009	3.520.538	392.308	3.657.039	4.701.766	2.754.789	225.758.153
<b>2.060.033</b>	<b>7.586.359</b>	<b>2.269.293</b>	<b>55.372</b>	<b>5.963.054</b>	<b>589.583</b>	<b>115.086</b>	<b>277.764</b>	<b>3.342.824</b>	<b>1.250.151</b>	<b>101.955.865</b>
267.070	117.765	113.340	1.207	230.326	45.026	1.259	12.209	142.335	56.344	7.806.597
90.642	263.090	118.275	1.169	282.649	23.371	601	11.923	175.065	33.601	4.249.050
5.987	70.411	3.515	65	62.457	2.583	213	795	195.599	4.484	1.162.222
3.510	54.619	5.182	39	28.376	1.640	36	333	56.207	875	414.057
253.307	774.218	286.982	3.909	407.425	98.814	21.052	30.116	693.698	187.758	8.100.546
817.061	916.673	972.219	5.994	2.008.560	174.610	30.848	137.218	816.950	390.618	44.795.207
19.287	54.954	18.498	77	30.529	11.124	887	1.465	10.759	2.434	518.040
8.941	40.839	1.654	16	25.856	3.700	109	836	6.400	14.135	200.655
9.204	71.259	45.538	92	37.530	11.782	215	1.077	9.587	2.131	866.472
5.901	8.668	3.827	13	20.294	1.312	29	131	4.474	1.559	240.487
2.403	30.037	3.582	28	30.906	1.682	64	339	8.246	1.679	278.146
56.383	164.513	75.134	350	162.053	16.650	365	4.959	133.261	41.365	5.305.496
1.412	26.608	924	5	18.560	958	14	139	2.295	1.697	146.374
174.476	557.492	118.662	1.220	799.458	28.614	1.835	17.392	317.460	200.720	6.374.163
6.924	194.222	5.487	37	42.858	3.897	249	925	10.946	10.688	954.237
17.044	176.584	24.140	337	175.917	4.331	259	1.081	177.821	5.870	1.356.713
157.462	309.409	275.134	3.456	269.929	56.954	20.720	20.496	144.685	205.512	6.110.512
1.198	18.130	4.078	9	7.159	1.305	34	286	2.533	1.311	140.824
1.081	77.831	349	8	4.865	1.064	49	284	1.552	436	164.079
28.522	130.084	20.367	601	95.041	9.803	117	3.276	60.769	5.208	1.021.404
5.684	251.539	8.486	740	51.585	3.723	117	3.076	20.125	2.722	694.992
2.477	156.428	3.356	850	73.969	6.023	296	1.917	13.470	2.179	665.363
2.214	115.645	2.974	205	27.732	2.271	66	1.060	6.677	2.011	332.684
4.771	138.776	37.628	2.029	97.960	5.058	8.524	3.181	17.657	3.676	600.266
2.304	45.696	358	150	21.825	2.694	11	425	1.856	687	255.172
2.073	226.884	2.871	117	25.927	6.261	97	407	7.371	1.373	573.962
2.685	76.212	4.194	212	21.068	1.765	9	889	3.723	521	289.956
454	79.768	474	45	18.798	991	24	408	2.632	376	241.913
26.747	1.351.596	81.274	2.686	589.573	41.970	25.691	14.435	247.302	54.289	4.630.496
924	31.644	859	35	17.070	3.535	40	210	3.117	1.232	150.555
6.037	59.215	7.190	386	21.418	1.834	171	576	3.917	549	200.795
75.848	995.550	22.742	29.285	256.381	14.138	804	5.920	44.334	12.111	3.114.430
<b>11.899.496</b>	<b>24.899.569</b>	<b>24.666.706</b>	<b>464.978</b>	<b>15.038.063</b>	<b>4.110.121</b>	<b>507.394</b>	<b>3.934.803</b>	<b>8.044.590</b>	<b>4.004.940</b>	<b>327.714.018</b>

Segue Tav. 79 — Movimento dei clienti negli esercizi alberghi  
An

NAZIONALITÀ	PIE- MONTE	VALLE D'AOSTA	LOM- BARDIA	TREN- TINO ALTO ADIGE	VENETO	FRUI- ZIA VENEZIA GIULIA	LIGURIA	EMILIA ROMAGNA	TOSCANA	UMBRI
ITALIA . . . . .	1.369.743	497.035	3.656.830	1.602.516	3.466.297	784.546	2.114.169	3.563.844	3.395.431	695.46
PAESI ESTERI . . . . .	601.580	156.881	1.565.904	2.631.490	3.377.411	521.159	898.969	1.311.197	2.197.329	214.48
Austria . . . . .	11.601	2.037	45.263	207.009	348.688	150.368	33.322	76.563	72.452	8.30
Belgio . . . . .	30.204	20.057	58.735	54.509	89.263	7.704	33.378	71.444	61.129	14.03
Danimarca . . . . .	3.794	1.240	21.094	19.024	60.687	2.705	10.988	7.378	9.655	1.77
Finlandia . . . . .	1.613	601	8.847	2.143	10.731	825	4.947	7.394	6.183	68
Francia . . . . .	198.037	47.491	215.294	33.886	331.009	25.556	138.827	168.024	279.548	35.55
Germania (Rep. Fed.) . . . . .	86.779	19.377	318.710	2.009.256	1.004.414	124.503	255.759	471.210	426.096	48.26
Grecia . . . . .	3.452	1.430	22.371	4.062	22.565	3.737	6.211	9.966	17.229	3.00
Irlanda . . . . .	1.877	403	4.540	392	7.798	351	3.293	3.945	6.175	90
Jugoslavia . . . . .	4.697	809	25.008	16.345	40.015	74.742	5.777	11.978	10.485	86
Lussemburgo . . . . .	804	421	2.339	4.554	4.147	1.465	1.523	6.687	1.838	39
Norvegia . . . . .	1.158	479	6.675	2.947	11.829	1.275	4.901	9.088	5.545	1.02
Paesi Bassi . . . . .	28.772	6.831	90.968	94.865	127.495	15.886	43.302	69.273	50.695	7.98
Portogallo . . . . .	1.840	535	11.789	377	10.351	637	3.642	2.786	6.938	457
Regno Unito . . . . .	74.120	18.307	146.488	58.847	251.515	23.665	63.610	110.935	170.563	17.71
Spagna . . . . .	13.888	2.059	46.962	2.425	117.458	3.788	48.963	13.792	110.091	4.75
Svezia . . . . .	6.588	7.275	17.073	14.375	34.557	2.770	16.440	27.672	24.943	3.29
Svizzera . . . . .	40.336	13.122	101.111	65.425	166.634	25.488	86.243	119.792	150.229	13.59
Turchia . . . . .	1.594	2.395	14.308	2.019	10.636	4.199	2.349	2.521	2.659	220
Unione Sovietica . . . . .	696	180	3.232	162	3.834	458	1.102	2.118	9.137	382
Altri paesi europei . . . . .	8.178	1.395	24.402	5.802	72.996	13.641	8.731	24.605	33.820	7.75
Argentina . . . . .	3.534	604	19.620	1.079	48.546	2.013	16.201	4.741	58.893	2.20
Australia . . . . .	3.078	721	13.505	1.676	52.533	2.731	6.763	4.825	65.681	3.53
Brasile . . . . .	2.008	425	10.116	786	25.143	791	3.771	2.626	22.039	1.16
Canada . . . . .	2.892	898	13.338	1.674	30.690	1.851	5.644	5.187	35.239	1.74
Egitto (Rep. Araba) . . . . .	1.554	80	13.203	438	6.087	699	2.791	2.144	2.888	284
Giappone . . . . .	3.480	428	36.290	929	32.208	823	3.156	4.424	45.097	2.24
Israele . . . . .	3.542	288	10.634	1.301	20.001	1.077	3.036	3.321	20.568	579
Messico . . . . .	1.086	170	5.348	403	24.312	346	1.920	1.242	26.107	800
Stati Uniti d'America . . . . .	38.541	5.299	127.857	20.178	283.004	13.706	40.886	30.263	321.813	20.51
Sud Africa (Rep.) . . . . .	1.278	272	4.532	476	16.749	385	1.247	1.328	12.101	878
Venezuela . . . . .	1.078	124	7.978	370	9.834	624	2.351	2.342	9.601	484
Altri paesi extraeuropei . . . . .	19.483	1.138	118.274	4.156	101.682	12.400	37.895	31.583	123.842	8.857
<b>TOTALE . . . . .</b>	<b>1.971.323</b>	<b>653.916</b>	<b>5.222.734</b>	<b>4.234.006</b>	<b>6.843.708</b>	<b>1.305.705</b>	<b>3.013.138</b>	<b>4.875.041</b>	<b>5.592.760</b>	<b>909.947</b>

AR

ITALIA	PIE- MONTE	VALLE D'AOSTA	LOM- BARDIA	TREN- TINO ALTO ADIGE	VENETO	FRUI- ZIA VENEZIA GIULIA	LIGURIA	EMILIA ROMAGNA	TOSCANA	UMBRI
ITALIA . . . . .	8.616.074	4.543.806	17.460.705	14.909.736	26.536.980	6.282.072	23.691.461	31.206.539	19.104.979	2.132.692
PAESI ESTERI . . . . .	2.177.178	649.252	6.065.850	20.210.654	20.663.411	4.222.715	5.013.956	11.950.082	8.116.668	1.179.005
Austria . . . . .	40.034	10.475	146.708	1.078.505	2.691.412	1.598.318	191.330	769.958	315.206	22.61
Belgio . . . . .	164.832	123.370	297.857	422.997	663.614	79.111	312.987	769.384	270.048	44.32
Danimarca . . . . .	13.546	4.335	115.478	107.409	440.610	14.521	73.841	53.640	40.143	7.39
Finlandia . . . . .	5.339	2.358	41.641	14.760	52.529	4.147	33.929	64.213	24.352	5.48
Francia . . . . .	544.096	158.557	522.804	172.557	1.065.424	147.784	428.992	1.360.409	863.697	101.79
Germania (Rep. Fed.) . . . . .	343.798	79.162	1.799.083	16.443.307	9.895.410	1.506.786	1.914.314	5.088.299	2.040.014	138.94
Grecia . . . . .	10.889	2.111	61.203	29.192	52.659	12.017	21.970	31.732	73.439	104.53
Irlanda . . . . .	7.682	1.060	13.756	1.613	33.701	1.090	23.864	25.228	22.030	1.97
Jugoslavia . . . . .	13.781	1.879	62.911	106.843	102.744	139.246	19.592	34.256	52.048	13.23
Lussemburgo . . . . .	4.120	1.750	7.533	37.838	31.794	17.371	14.460	82.171	8.242	3.27
Norvegia . . . . .	2.944	3.037	20.746	7.569	52.516	5.846	21.445	87.495	24.512	5.61
Paesi Bassi . . . . .	247.313	34.008	861.385	879.704	1.134.980	197.273	442.396	779.150	213.937	25.97
Portogallo . . . . .	5.680	2.622	26.387	2.459	23.648	1.740	15.883	12.100	22.319	1.75
Regno Unito . . . . .	320.469	97.661	638.343	319.646	1.373.816	123.128	378.499	888.674	726.572	52.92
Spagna . . . . .	30.397	6.659	99.496	9.440	217.543	8.699	74.207	37.719	233.73	11.88
Svezia . . . . .	30.640	45.222	55.437	77.584	161.788	16.428	124.786	222.678	153.957	8.32
Svizzera . . . . .	115.433	33.285	286.271	323.613	1.013.357	149.512	472.076	1.162.238	911.655	79.93
Turchia . . . . .	4.938	2.850	36.744	9.813	27.343	10.452	11.008	14.106	20.640	2.76
Unione Sovietica . . . . .	3.137	461	6.942	743	9.874	1.874	5.277	7.991	21.242	1.90
Altri paesi europei . . . . .	33.906	4.036	68.053	27.971	172.825	52.326	37.428	142.861	125.486	24.24
Argentina . . . . .	12.257	1.522	47.484	4.117	94.789	9.633	37.273	15.736	146.268	5.42
Australia . . . . .	8.433	3.244	32.902	8.124	110.530	9.700	16.385	11.914	165.003	36.21
Brasile . . . . .	9.097	1.752	24.096	3.265	52.772	2.634	10.928	8.862	61.304	4.77
Canada . . . . .	9.264	3.315	28.626	7.404	72.969	8.676	15.364	18.016	107.439	9.61
Egitto (Rep. Araba) . . . . .	11.496	471	43.285	2.257	18.671	3.776	15.218	8.595	62.875	2.95
Giappone . . . . .	9.021	1.378	66.882	2.752	54.107	2.594	7.806	12.015	98.331	19.67
Israele . . . . .	6.108	811	22.707	5.873	39.813	3.246	7.663	8.934	51.770	3.74
Messico . . . . .	2.851	371	11.643	1.312	47.661	1.432	3.484	3.092	64.487	9.06
Stati Uniti d'America . . . . .	79.489	17.421	270.403	74.079	585.563	52.284	117.713	88.681	768.893	105.30
Sud Africa (Rep.) . . . . .	3.649	1.522	11.935	3.187	37.195	1.716	4.000	4.100	34.515	5.21
Venezuela . . . . .	4.028	455	18.855	1.376	26.044	2.817	10.880	7.735	31.793	2.67
Altri paesi extraeuropei . . . . .	78.931	4.092	318.254	23.745	285.710	38.538	152.958	128.100	363.178	315.39
<b>TOTALE . . . . .</b>	<b>10.793.252</b>	<b>5.193.058</b>	<b>23.526.555</b>	<b>35.120.390</b>	<b>47.200.391</b>	<b>10.504.787</b>	<b>28.705.417</b>	<b>43.156.621</b>	<b>27.221.647</b>	<b>3.311.679</b>

PRESI

extralberghieri per nazionalità e per regione

30

MARCHE	LAZIO	ABRUZZI	MOLISE	CAMPANIA	PUGLIA	BASILICATA	CALABRIA	SICILIA	SARDEGNA	ITALIA
<b>984.187</b>	<b>3.240.050</b>	<b>1.851.475</b>	<b>142.745</b>	<b>2.033.095</b>	<b>978.462</b>	<b>121.534</b>	<b>800.458</b>	<b>1.459.598</b>	<b>685.106</b>	<b>33.442.582</b>
212.861	2.174.403	191.708	9.764	908.589	133.834	17.122	58.648	767.117	171.370	18.121.622
22.660	30.509	9.945	372	28.167	7.380	320	2.567	22.956	7.011	1.087.519
8.341	38.665	6.470	469	35.749	3.723	191	1.674	29.934	3.881	589.559
1.131	15.893	542	103	7.829	1.149	46	207	35.218	592	201.053
279	16.833	192	87	3.199	724	22	128	11.382	519	77.529
27.287	191.831	25.201	998	84.683	19.222	4.146	7.029	202.257	37.561	2.073.441
72.190	214.878	71.843	1.733	193.818	33.764	4.776	18.565	181.168	49.184	5.606.290
5.874	18.459	2.150	49	7.377	4.511	41	454	3.335	830	137.106
1.093	15.439	3.723	78	5.210	2.034	9	233	2.760	1.521	61.779
3.006	11.117	13.378	61	5.507	2.824	22	507	2.311	307	229.763
574	1.696	1.085	83	2.272	319	3	58	1.988	240	32.542
512	11.374	292	37	4.190	638	11	94	1.583	434	64.083
6.173	37.166	4.096	267	22.654	3.018	120	1.054	20.142	3.813	634.574
371	10.217	219	25	3.168	422	17	42	838	210	54.881
18.382	146.056	10.488	476	153.385	7.181	385	8.796	66.753	17.662	1.365.127
1.556	69.395	715	40	12.917	1.520	64	435	4.311	2.095	457.200
2.263	39.833	1.467	54	11.625	2.203	45	385	27.216	1.098	241.158
17.706	55.451	16.939	823	31.787	11.921	2.190	3.820	31.778	27.817	982.189
435	7.415	241	6	1.442	452	75	56	524	166	53.712
211	13.873	40	25	1.422	726	30	40	815	56	38.539
4.762	55.423	4.160	305	18.514	2.944	201	2.279	16.856	697	307.259
1.339	85.986	767	317	15.529	1.689	95	1.247	10.425	708	273.441
714	50.571	598	263	17.980	2.997	88	784	4.147	450	233.642
703	37.328	297	47	5.919	578	19	376	2.564	463	117.168
1.104	45.548	2.114	648	13.906	1.942	1.302	777	4.489	615	171.601
527	10.742	120	94	4.210	496	4	40	529	167	47.097
580	87.106	466	23	7.263	1.172	31	138	2.032	335	228.229
837	23.219	352	68	5.957	678	20	76	1.001	158	96.713
299	27.664	94	62	4.171	384	10	56	1.139	73	95.686
5.318	428.177	6.619	1.018	131.019	11.488	2.570	5.134	59.349	8.451	1.561.205
188	19.902	109	9	6.678	554	9	107	781	157	67.740
506	22.860	823	124	3.894	494	21	156	1.121	119	64.904
5.940	333.777	5.963	1.000	57.148	4.787	239	1.354	15.415	3.980	888.893
<b>197.048</b>	<b>5.414.453</b>	<b>2.042.983</b>	<b>152.509</b>	<b>2.941.684</b>	<b>1.112.296</b>	<b>138.656</b>	<b>859.106</b>	<b>2.226.715</b>	<b>856.476</b>	<b>51.564.204</b>
<b>938.928</b>	<b>16.651.705</b>	<b>18.247.022</b>	<b>409.274</b>	<b>9.819.025</b>	<b>4.021.341</b>	<b>427.911</b>	<b>3.584.017</b>	<b>4.890.443</b>	<b>3.014.474</b>	<b>225.489.184</b>
989.947	7.002.323	2.196.059	51.008	6.063.894	504.010	103.352	333.756	3.536.790	1.252.578	103.282.488
242.109	94.638	140.802	1.363	254.609	34.699	1.404	10.872	112.838	58.018	7.813.914
63.455	126.382	85.445	1.820	259.043	20.260	1.362	10.123	189.403	28.022	3.953.841
9.203	59.884	3.949	2.566	49.757	2.458	171	621	157.871	3.091	1.158.178
1.679	59.271	3.112	191	24.664	1.652	40	282	86.504	2.288	428.436
244.224	689.015	269.755	3.252	411.125	89.223	18.961	22.249	726.756	190.565	8.047.324
775.503	842.043	971.142	5.433	2.027.074	137.759	25.195	154.905	819.261	370.014	45.377.447
21.295	50.736	15.818	94	27.360	8.638	74	1.470	18.485	2.651	546.367
5.677	43.213	9.189	222	35.592	5.888	22	794	18.146	12.875	263.621
8.448	52.021	83.989	168	32.723	6.385	27	1.680	8.459	2.894	743.328
6.019	5.230	6.901	178	23.724	1.246	5	258	17.329	1.485	270.891
2.477	46.441	1.872	82	31.076	1.700	82	283	5.760	1.783	323.281
60.494	154.620	43.843	736	166.092	9.495	617	4.373	117.046	28.436	5.401.870
1.285	28.932	478	67	22.001	1.837	46	184	3.227	1.994	174.648
163.532	495.436	132.818	1.400	1.037.077	23.491	2.663	68.144	464.548	176.052	7.482.898
6.531	193.256	4.776	88	43.663	4.014	136	1.377	14.094	10.693	1.008.050
16.800	171.434	14.858	122	116.085	12.544	144	1.397	249.123	5.251	1.484.604
164.192	237.029	221.727	2.715	281.821	54.516	17.572	17.391	123.802	192.752	5.860.893
2.056	19.733	2.869	9	7.102	1.185	149	194	3.367	1.045	178.264
809	70.958	765	56	3.538	2.456	59	196	2.438	124	140.844
35.321	381.040	30.240	823	82.803	9.606	581	8.731	59.429	6.366	1.303.274
5.433	255.389	4.112	794	44.937	4.324	257	2.880	27.912	3.452	723.996
2.173	121.470	2.604	745	72.588	4.675	235	2.217	14.379	2.028	625.563
4.244	104.370	1.750	102	24.172	2.065	31	978	7.144	1.914	326.259
3.984	116.802	32.607	2.461	102.975	4.181	9.706	2.746	14.685	3.113	574.194
2.445	37.476	536	231	23.880	1.493	43	471	4.205	1.009	241.385
1.963	176.090	3.842	30	23.211	8.049	57	523	5.685	1.458	493.441
2.614	56.514	3.908	161	16.210	1.262	40	174	4.553	720	236.829
1.256	75.628	317	147	16.548	861	37	104	2.816	343	243.396
24.297	1.259.134	62.033	3.159	549.834	39.341	22.394	11.161	181.463	110.482	4.417.108
853	46.238	592	9	16.817	2.128	13	351	2.533	618	177.212
2.600	62.939	7.673	291	22.705	1.457	97	434	4.924	416	210.192
86.976	868.961	31.537	23.804	213.088	11.122	1.132	6.193	68.605	30.626	3.050.940
<b>928.875</b>	<b>23.654.028</b>	<b>20.443.081</b>	<b>460.282</b>	<b>15.882.919</b>	<b>4.525.251</b>	<b>531.263</b>	<b>3.917.773</b>	<b>8.427.233</b>	<b>4.267.052</b>	<b>328.771.672</b>



CAP. 13 — MOVIMENTO ATTRAVERSO LE FRONTIERE

TAV. 80 — Movimento internazionale attraverso i transiti di frontiera in complesso (a)

Stranieri entrati

MESE NAZIONALITÀ	1979					1980				
	Ferroviani	Stradali	Marittimi	Aerei	Totale	Ferroviani	Stradali	Marittimi	Aerei	Totale
PER MESE										
Gennaio . . . . .	339.900	1.522.700	14.113	237.381	2.174.094	347.700	1.630.400	14.304	288.405	2.280.809
Febbraio . . . . .	334.800	1.315.900	10.095	239.119	1.929.914	370.800	1.683.100	9.575	304.000	2.367.475
Marzo . . . . .	394.800	1.692.900	11.207	329.374	2.428.281	353.000	2.001.600	16.745	395.483	2.766.828
Aprile . . . . .	615.300	2.755.800	51.148	432.788	3.856.036	617.500	2.456.500	43.032	398.471	3.515.503
Maggio . . . . .	559.600	2.631.500	33.835	506.285	3.736.270	574.300	2.755.600	42.263	478.748	3.850.911
Giugno . . . . .	731.000	3.762.500	72.072	525.903	5.091.475	696.100	3.483.800	60.916	501.916	4.742.732
Luglio . . . . .	961.200	6.396.100	105.758	578.619	8.031.677	893.700	5.096.300	138.671	472.581	6.599.252
Agosto . . . . .	865.300	6.442.200	161.191	514.682	7.983.373	939.000	7.035.200	201.145	468.283	8.703.628
Settembre . . . . .	860.100	3.617.000	121.130	522.995	4.821.225	639.200	3.329.500	160.360	438.896	4.567.956
Ottobre . . . . .	543.300	2.449.400	52.255	403.371	3.453.326	570.500	2.507.800	83.744	324.248	3.486.292
Novembre . . . . .	420.600	1.840.600	16.546	301.237	2.578.983	409.100	1.776.900	31.920	225.763	2.443.683
Dicembre . . . . .	418.900	1.924.200	20.071	294.708	2.657.879	393.500	1.802.000	16.116	219.390	2.431.006
<b>TOTALE . . . . .</b>	<b>6.734.800</b>	<b>36.351.800</b>	<b>674.471</b>	<b>4.981.462</b>	<b>48.742.533</b>	<b>6.804.400</b>	<b>35.618.700</b>	<b>816.791</b>	<b>4.516.184</b>	<b>47.756.075</b>

PER NAZIONALITÀ

Austria . . . . .	392.200	4.182.100	26.606	66.755	4.667.661	393.500	3.910.600	28.031	65.614	4.397.745
Belgio . . . . .	113.900	920.300	11.535	134.529	1.180.264	128.300	721.600	12.119	114.876	974.695
Danimarca . . . . .	52.700	369.500	5.394	114.377	540.971	70.400	281.000	6.930	93.831	452.161
Finlandia . . . . .	33.700	145.500	2.180	54.847	338.227	40.800	102.600	3.265	43.861	990.526
Francia . . . . .	869.500	5.567.200	72.354	421.172	6.929.226	998.200	5.934.600	80.370	389.271	7.402.441
Germania (Rep. Fed.)	1.116.200	8.921.000	174.145	580.033	10.791.378	1.077.500	8.695.600	234.278	523.669	10.531.447
Grecia . . . . .	58.900	213.500	93.362	105.957	469.719	47.900	169.600	88.558	91.026	397.084
Irlanda . . . . .	23.000	66.800	1.139	29.662	125.601	30.200	54.800	2.663	34.036	121.699
Jugoslavia . . . . .	927.500	2.835.400	15.656	51.245	3.829.801	841.500	2.264.500	18.431	36.201	3.160.632
Lussemburgo . . . . .	37.200	155.100	533	16.400	209.233	46.100	132.500	1.043	13.574	193.217
Norvegia . . . . .	60.300	149.100	3.812	24.478	237.690	52.500	131.700	4.534	24.747	213.481
Paesi Bassi . . . . .	148.200	1.647.500	16.042	201.520	2.013.262	177.600	1.474.200	21.080	163.490	1.836.370
Portogallo . . . . .	23.000	89.900	1.025	24.840	138.765	29.100	83.800	2.076	37.188	152.164
Regno Unito . . . . .	190.900	851.900	31.068	925.093	1.998.961	191.500	833.100	42.980	977.488	2.048.068
Spagna . . . . .	53.200	282.800	26.458	119.732	482.190	61.400	340.100	29.123	105.578	538.199
Svezia . . . . .	67.500	354.200	7.687	107.784	537.171	77.000	362.000	10.294	96.988	546.282
Svizzera . . . . .	1.392.900	6.967.600	42.478	140.885	8.533.863	1.320.800	7.365.800	51.593	125.880	8.864.073
Turchia . . . . .	33.300	93.700	4.433	15.407	146.840	36.100	105.100	3.644	14.526	159.370
Altri paesi europei .	139.800	552.600	13.023	168.810	872.233	131.800	530.200	22.786	139.734	824.520
<b>TOTALE . . . . .</b>	<b>6.734.800</b>	<b>36.351.800</b>	<b>674.471</b>	<b>4.981.462</b>	<b>48.742.533</b>	<b>6.804.400</b>	<b>35.618.700</b>	<b>816.791</b>	<b>4.516.184</b>	<b>47.756.075</b>
Viaggiatori (b) . . . .	.....	.....	694.421	4.981.462	22.177.853	.....	.....	816.791	4.516.184	21.647.114
Escursionisti (c) . . .	.....	.....	—	—	26.564.680	.....	.....	—	—	26.108.961

(a) Rilevazione effettuata in collaborazione con l'ENIT tramite gli Organi di Polizia di frontiera. — (b) Con permanenza superiore alle 24 ore. — (c) Con permanenza inferiore alle 24 ore.

TAV. 81 — Movimento internazionale attraverso i transiti terrestri (a)

Stranieri entrati per vie di accesso

Migliaia

Anno 1979

MESE NAZIONALITÀ	FERROVIA					STRADA				
	Francia	Svizzera	Austria	Jugoslavia	TOTALE	Francia	Svizzera	Austria	Jugoslavia	TOTALE
<b>PER MESE</b>										
Gennaio . . . . .	76,7	157,0	55,4	50,8	339,9	382,1	433,3	515,9	191,4	1.522,7
Febbraio . . . . .	61,6	158,9	60,4	53,9	334,8	316,1	364,4	487,2	148,2	1.315,9
Marzo . . . . .	81,5	73,1	70,2	70,0	394,8	375,4	495,0	592,0	230,5	1.692,9
Aprile . . . . .	108,8	322,8	102,7	81,0	615,3	515,5	895,5	936,3	409,5	2.756,8
Maggio . . . . .	98,2	300,2	94,2	67,0	559,6	568,2	942,4	767,3	353,6	2.631,5
Giugno . . . . .	97,3	411,5	146,2	76,0	731,0	683,5	1.110,5	1.574,3	394,2	3.762,5
Luglio . . . . .	149,0	514,3	200,1	87,8	951,2	1.274,1	1.803,4	2.870,0	448,6	6.396,1
Agosto . . . . .	145,4	430,3	176,3	113,3	865,3	1.386,9	1.683,3	2.783,0	589,0	6.442,2
Settembre . . . . .	108,0	246,9	129,7	75,5	560,1	743,9	966,6	1.613,4	293,1	3.617,0
Ottobre . . . . .	83,2	285,1	93,0	82,0	543,3	465,0	819,4	920,8	244,2	2.449,4
Novembre . . . . .	70,5	210,8	49,8	89,5	420,6	382,0	579,5	647,1	232,0	1.840,6
Dicembre . . . . .	80,0	211,5	67,5	59,9	418,9	468,4	615,9	584,7	257,2	1.924,2
<b>TOTALE . . . . .</b>	<b>1.160,2</b>	<b>3.422,4</b>	<b>1.245,5</b>	<b>906,7</b>	<b>6.734,8</b>	<b>7.559,1</b>	<b>10.709,2</b>	<b>14.292,0</b>	<b>3.791,5</b>	<b>36.351,8</b>
<b>PER NAZIONALITÀ</b>										
Austria . . . . .	19,2	46,0	325,4	1,6	392,2	136,7	199,0	3.638,8	207,6	4.182,1
Belgio . . . . .	36,0	65,5	11,1	1,3	113,9	197,1	189,4	475,4	58,4	920,3
Danimarca . . . . .	8,7	26,4	16,1	1,5	52,7	73,9	61,1	208,0	25,5	368,5
Finlandia . . . . .	5,1	21,3	6,2	1,1	33,7	31,3	36,6	66,1	11,5	145,5
Francia . . . . .	572,3	273,6	10,6	12,0	868,5	4.558,0	539,4	318,2	153,6	5.567,2
Germania (Rep.Fed.)	44,2	568,4	495,6	8,0	1.116,2	677,4	1.934,4	5.970,4	338,8	8.921,0
Grecia . . . . .	8,0	38,3	4,7	5,9	56,9	32,3	60,2	39,2	81,8	213,5
Irlanda . . . . .	5,8	19,3	1,9	1,0	28,0	25,0	22,1	10,1	9,6	66,8
Jugoslavia . . . . .	15,0	108,0	9,8	794,7	927,5	33,3	99,5	455,3	2.247,3	2.835,4
Lussemburgo . . . . .	5,8	23,6	4,4	3,4	37,2	32,6	63,6	49,0	9,9	155,1
Norvegia . . . . .	10,5	38,5	9,5	1,8	60,3	35,4	39,2	61,6	12,9	149,1
Paesi Bassi . . . . .	32,5	77,9	35,3	2,5	148,2	223,3	436,1	889,4	98,7	1.647,5
Portogallo . . . . .	4,4	17,2	1,1	0,3	23,0	39,9	30,9	11,9	7,2	89,9
Regno Unito . . . . .	79,1	81,4	23,7	6,7	190,9	237,8	213,6	318,4	82,1	851,9
Spagna . . . . .	20,9	28,0	2,8	1,5	53,2	174,1	58,1	32,0	18,6	282,8
Svezia . . . . .	15,0	31,0	17,6	3,9	67,5	105,9	76,3	151,8	20,2	354,2
Svizzera . . . . .	26,8	1.341,1	10,4	4,6	1.382,9	357,6	5.995,1	501,1	113,8	6.967,6
Turchia . . . . .	2,0	22,4	2,1	6,8	33,3	14,7	27,5	25,5	26,0	93,7
Altri paesi europei .	20,6	52,6	47,2	19,4	139,8	85,1	93,7	297,8	76,0	552,6
Argentina . . . . .	10,5	22,2	10,9	...	43,6	29,5	27,6	32,5	7,1	96,7
Australia . . . . .	25,2	22,9	30,7	1,2	80,0	39,4	32,5	79,7	24,2	175,8
Brasile . . . . .	6,3	21,4	4,0	...	31,7	20,8	18,4	15,2	2,6	57,0
Canada . . . . .	35,6	27,0	28,2	1,7	92,5	47,4	47,9	75,5	24,5	195,3
Giappone . . . . .	18,2	67,3	10,8	0,1	96,4	27,8	37,1	21,9	1,9	88,7
Israele . . . . .	3,9	27,2	2,3	...	33,4	11,7	25,1	10,0	1,9	48,7
Messico . . . . .	4,7	18,7	4,0	...	27,4	11,9	11,8	16,2	1,8	41,7
Nuova Zelanda . . . . .	5,5	18,6	6,5	...	30,6	19,3	13,9	32,7	9,6	75,5
Pakistan . . . . .	0,3	14,5	0,5	2,4	17,7	2,3	5,0	0,4	2,3	10,0
Egitto (Rep. Araba)	1,2	19,2	1,5	3,3	25,2	5,6	7,7	7,6	3,6	24,5
Stati Uniti d'America	95,2	139,3	82,3	5,4	322,2	169,8	189,2	286,4	51,7	697,1
Sud Africa (Rep. del)	1,8	17,5	2,2	...	21,5	15,8	13,6	12,6	2,1	44,1
Unione Indiana . . . . .	0,9	17,6	1,4	1,0	20,9	5,0	5,7	5,2	1,0	16,9
Venezuela . . . . .	1,5	18,0	1,7	...	21,2	14,9	11,9	3,7	2,6	33,1
Altri paesi extraeur.	17,5	90,5	23,0	13,6	144,6	68,5	86,0	172,4	55,1	382,0
<b>TOTALE . . . . .</b>	<b>1.160,2</b>	<b>3.422,4</b>	<b>1.245,5</b>	<b>906,7</b>	<b>6.734,8</b>	<b>7.559,1</b>	<b>10.709,2</b>	<b>14.292,0</b>	<b>3.791,5</b>	<b>36.351,8</b>

(a) La determinazione del movimento comporta una parte di stima specie per i transiti di grande traffico, in conseguenza della abolizione dei visti e dei documenti in precedenza esistenti.

## Segue Tav. 81 — Movimento internazionale attraverso i transiti terrestri (a)

Stranieri entrati per vie di accesso

Migliaia

Anno 1980

MESE NAZIONALITÀ	FERROVIA					STRADA				
	Francia	Svizzera	Austria	Jugoslavia	TOTALE	Francia	Svizzera	Austria	Jugoslavia	TOTALE
PER MESE										
Gennaio . . . . .	63,5	172,3	55,2	56,7	347,7	410,7	614,1	454,2	151,4	1.630,4
Febbraio . . . . .	72,3	175,9	64,7	57,9	370,8	403,7	649,6	483,4	146,4	1.663,1
Marzo . . . . .	55,6	149,2	86,2	82,0	353,0	421,7	646,9	774,1	158,9	2.001,6
Aprile . . . . .	175,8	292,2	83,9	65,6	617,5	533,7	923,3	737,0	262,5	2.456,5
Maggio . . . . .	113,9	310,2	99,7	50,5	574,3	617,7	1.051,7	844,8	241,4	2.755,6
Giugno . . . . .	107,5	376,1	131,5	81,0	696,1	682,3	1.053,9	1.484,6	263,0	3.483,8
Luglio . . . . .	185,0	453,7	167,9	87,1	893,7	1.180,1	1.550,0	1.956,0	410,2	5.096,3
Agosto . . . . .	265,0	374,0	190,0	110,0	939,0	1.703,0	2.465,8	2.451,5	474,9	7.095,2
Settembre . . . . .	143,1	287,7	132,4	76,0	639,2	792,8	884,6	1.342,9	309,2	3.329,5
Ottobre . . . . .	113,0	273,8	106,7	77,0	570,5	584,3	790,8	855,0	277,7	2.507,8
Novembre . . . . .	101,8	172,1	59,2	76,0	409,1	480,1	581,2	512,7	202,9	1.776,9
Dicembre . . . . .	96,0	173,1	64,4	60,0	393,5	500,8	590,1	513,5	197,6	1.802,0
TOTALE . . . . .	<b>1.492,5</b>	<b>3.210,3</b>	<b>1.241,8</b>	<b>859,8</b>	<b>6.804,4</b>	<b>8.310,9</b>	<b>11.802,0</b>	<b>12.409,7</b>	<b>30.961</b>	<b>35.618,7</b>
PER NAZIONALITÀ										
Austria . . . . .	26,8	34,2	326,7	5,8	393,5	105,2	212,0	3.425,3	168,1	3.910,6
Belgio . . . . .	40,3	72,1	11,9	2,0	126,3	155,9	234,9	278,1	52,7	721,6
Danimarca . . . . .	16,9	23,8	22,2	2,5	70,4	55,5	64,2	135,2	26,1	291,0
Finlandia . . . . .	12,0	19,9	7,8	1,1	40,8	29,5	34,8	29,6	8,7	102,6
Francia . . . . .	722,5	252,3	10,3	13,1	998,2	5.157,9	507,0	155,2	114,5	5.934,6
Germania (Rep. Fed.) . . . . .	55,3	518,9	490,8	12,5	1.077,5	684,1	2.108,4	5.582,1	321,0	8.695,6
Grecia . . . . .	12,8	23,8	4,5	6,8	47,9	24,6	50,6	31,8	62,6	169,6
Irlanda . . . . .	9,4	18,1	1,9	8	30,2	21,7	20,0	8,9	4,2	54,8
Jugoslavia . . . . .	17,3	92,0	8,2	724,0	841,5	29,1	113,5	374,4	1.747,5	2.264,5
Lussemburgo . . . . .	15,6	24,8	4,3	1,4	46,1	20,1	66,1	34,9	11,4	132,5
Norvegia . . . . .	16,3	23,4	10,2	2,6	52,5	37,9	36,0	45,9	11,9	131,7
Paesi Bassi . . . . .	37,7	95,1	41,3	3,5	177,6	262,9	443,7	680,1	87,5	1.474,2
Portogallo . . . . .	10,1	17,6	1,0	4	29,1	48,9	24,1	8,0	2,8	83,8
Regno Unito . . . . .	79,9	76,4	26,7	8,5	191,5	291,4	243,9	221,7	76,1	833,1
Spagna . . . . .	26,5	28,0	3,5	3,4	61,4	239,6	64,5	24,0	12,0	340,1
Svezia . . . . .	22,7	30,6	19,6	4,1	77,0	148,5	79,3	115,8	18,4	362,0
Svizzera . . . . .	30,3	1.273,4	10,7	6,4	1.320,8	389,1	6.498,6	387,0	91,1	7.365,8
Turchia . . . . .	6,0	22,4	1,5	6,2	36,1	13,0	34,2	27,9	30,0	105,1
Altri paesi europei . . . . .	24,8	50,4	34,3	22,3	131,8	94,0	185,8	170,4	80,0	530,2
Argentina . . . . .	17,5	20,4	9,4	3	47,6	28,9	24,8	23,8	6,6	84,1
Australia . . . . .	26,7	25,2	28,6	2,1	82,6	35,5	31,6	67,9	19,4	154,4
Brasile . . . . .	12,5	18,1	4,5	1	35,2	21,9	16,8	13,5	1,6	53,8
Canada . . . . .	36,2	26,9	28,9	21	94,1	50,6	45,6	57,0	19,7	172,9
Giappone . . . . .	24,6	69,7	11,3	1	105,7	23,5	44,3	18,0	1,5	87,3
Israele . . . . .	7,4	21,4	2,3	—	31,1	10,0	19,3	7,7	1,5	38,5
Messico . . . . .	11,9	16,8	4,3	1	33,1	14,3	11,5	11,0	6	37,4
Nuova Zelanda . . . . .	11,4	17,1	6,5	3	35,3	16,6	9,0	29,9	7,9	63,4
Pakistan . . . . .	3,8	13,7	2	1,0	18,7	1,7	2,2	3	8	5,0
Egitto (Rep. Araba) . . . . .	3,6	17,5	1,5	1,1	23,7	3,2	5,9	4,1	2,2	15,4
Stati Uniti d'America . . . . .	111,2	132,5	83,2	6,1	333,0	183,4	295,6	247,6	47,2	773,8
Sud Africa (Rep. del) . . . . .	4,5	15,3	2,3	—	22,1	12,9	11,3	12,3	8	37,3
Unione Indiana . . . . .	4,5	16,3	1,6	5	22,9	2,7	4,0	3,1	4	10,2
Venezuela . . . . .	5,4	16,3	2,2	—	23,9	15,6	11,1	5,1	1,9	33,7
Altri paesi extraeur. . . . .	28,1	80,9	17,6	18,6	145,2	81,2	247,4	172,1	57,4	558,1
TOTALE . . . . .	<b>1.492,5</b>	<b>3.210,3</b>	<b>1.241,8</b>	<b>859,8</b>	<b>6.804,4</b>	<b>8.310,9</b>	<b>11.802,0</b>	<b>12.409,7</b>	<b>3.096,1</b>	<b>35.618,7</b>

(a) Cfr. nota a pag. precedente.

TAV. 82 — Movimento internazionale dei passeggeri sbarcati ed imbarcati nei porti nazionali (a)  
PER PORTO - Anno 1979

NAZIONALITÀ	GENOVA	VENEZIA	TRIESTE	LIVORNO	ANCONA	NAPOLI
<b>SBARCATI</b>						
ITALIA . . . . .	22.736	26.333	764	25.963	22.919	1.494
PAESI ESTERI . . . . .	31.448	99.575	3.434	63.256	158.680	8.838
Austria . . . . .	742	6.825	11	4.568	4.613	418
Belgio . . . . .	52	1.388	42	1.027	3.019	37
Danimarca . . . . .	18	201	13	241	603	16
Finlandia . . . . .	8	273	64	52	87	4
Francia . . . . .	704	7.717	249	13.024	15.854	232
Germania (Rep. Fed.) . . . . .	2.363	36.700	209	34.406	51.382	880
Grecia . . . . .	69	799	465	38	50.117	29
Irlanda . . . . .	16	87	7	31	102	1
Jugoslavia . . . . .	71	736	713	187	2.817	135
Lussemburgo . . . . .	3	100	—	39	173	—
Norvegia . . . . .	16	88	119	93	154	25
Paesi Bassi . . . . .	92	2.184	14	971	4.322	65
Portogallo . . . . .	280	59	36	10	68	1
Regno Unito . . . . .	356	7.906	150	466	3.602	221
Spagna . . . . .	18.905	1.203	174	120	797	26
Svezia . . . . .	122	361	19	172	817	82
Svizzera . . . . .	885	10.495	11	6.081	11.565	229
Turchia . . . . .	25	2.473	86	32	1.402	43
Altri paesi europei . . . . .	145	870	338	695	1.094	289
Argentina . . . . .	1.891	617	2	20	802	21
Australia . . . . .	95	415	4	64	719	26
Brasile . . . . .	602	1.049	2	32	57	—
Canada . . . . .	104	1.251	13	144	564	45
Giappone . . . . .	41	221	17	13	39	8
Israele . . . . .	43	564	75	17	479	—
Messico . . . . .	311	713	1	7	56	—
Nuova Zelanda . . . . .	12	34	3	8	256	14
Pakistan . . . . .	55	5	27	6	9	1
Egitto (Rep. Araba) . . . . .	70	846	91	20	70	102
Stati Uniti d'America . . . . .	1.070	11.905	50	404	2.187	232
Sud Africa (Rep. del) . . . . .	5	97	6	12	51	1
Unione Indiana . . . . .	30	—	128	—	8	—
Venezuela . . . . .	433	137	3	14	40	1
Altri paesi extraeuropei . . . . .	1.814	1.256	292	242	755	5.664
<b>TOTALE . . . . .</b>	<b>54.184</b>	<b>125.908</b>	<b>4.198</b>	<b>89.219</b>	<b>181.599</b>	<b>10.332</b>
<b>IMBARCATI</b>						
ITALIA . . . . .	19.458	24.847	1.009	26.294	23.394	3.446
PAESI ESTERI . . . . .	30.431	100.771	2.914	54.193	126.782	8.878
Austria . . . . .	536	6.749	11	4.190	2.367	471
Belgio . . . . .	105	1.706	28	894	2.313	58
Danimarca . . . . .	31	516	13	232	200	7
Finlandia . . . . .	37	263	37	6	60	6
Francia . . . . .	1.240	6.670	290	12.691	13.518	335
Germania (Rep. Fed.) . . . . .	4.659	31.375	151	24.905	47.119	1.074
Grecia . . . . .	60	543	453	49	34.259	30
Irlanda . . . . .	12	80	4	13	85	4
Jugoslavia . . . . .	93	281	492	234	2.786	58
Lussemburgo . . . . .	8	60	—	26	108	1
Norvegia . . . . .	12	61	127	69	103	3
Paesi Bassi . . . . .	558	2.371	21	995	5.093	86
Portogallo . . . . .	287	69	19	17	34	4
Regno Unito . . . . .	422	7.838	187	456	2.801	416
Spagna . . . . .	14.242	1.191	159	76	565	9
Svezia . . . . .	89	161	18	190	441	22
Svizzera . . . . .	1.151	11.865	14	7.423	9.102	127
Turchia . . . . .	14	1.701	24	37	1.058	189
Altri paesi europei . . . . .	156	1.356	234	659	264	596
Argentina . . . . .	2.555	740	5	31	96	—
Australia . . . . .	77	612	5	59	357	35
Brasile . . . . .	848	1.077	2	21	54	—
Canada . . . . .	59	1.243	9	120	303	27
Giappone . . . . .	105	173	51	11	21	3
Israele . . . . .	61	757	24	8	1.227	2
Messico . . . . .	157	906	1	2	64	5
Nuova Zelanda . . . . .	18	25	2	5	106	6
Pakistan . . . . .	159	16	49	1	7	23
Egitto (Rep. Araba) . . . . .	50	6.143	21	8	69	96
Stati Uniti d'America . . . . .	977	12.635	47	387	1.654	127
Sud Africa (Rep. del) . . . . .	8	156	2	14	34	—
Unione Indiana . . . . .	32	6	130	5	7	9
Venezuela . . . . .	158	196	1	19	23	—
Altri paesi extraeuropei . . . . .	1.455	1.230	313	340	484	5.049
<b>TOTALE . . . . .</b>	<b>49.889</b>	<b>125.618</b>	<b>3.923</b>	<b>80.487</b>	<b>150.176</b>	<b>12.324</b>

(a) Rilevazione effettuata sulla base delle liste dei passeggeri sbarcati ed imbarcati nei porti nazionali rispettivamente provenienti dall'estero o diretti all'estero. Gli equipaggi non sono compresi.

Segue Tav. 82 — Movimento internazionale dei passeggeri sbarcati ed imbarcati nei porti nazionali  
PER PORTO - Anno 1979

NAZIONALITÀ	BRINDISI	PALERMO	MESSINA	SIRACUSA	ALTRI PORTI (a)	TOTALE
<b>SBARCATI</b>						
ITALIA . . . . .	46.217	2.721	83	8.396	37.312	189.562
PAESI ESTERI . . . . .	174.356	2.052	161	8.397	71.064	514.571
Austria . . . . .	3.506	152	—	109	1.587	20.192
Belgio . . . . .	2.497	52	—	43	1.241	7.099
Danimarca . . . . .	2.595	11	—	29	590	3.873
Finlandia . . . . .	1.259	15	—	18	221	1.781
Francia . . . . .	19.112	550	1	513	9.931	62.577
Germania (Rep. Fed.) . . . . .	22.610	200	—	861	13.352	118.105
Grecia . . . . .	32.508	8	—	49	12.965	69.486
Irlanda . . . . .	818	1	—	25	71	1.056
Jugoslavia . . . . .	437	16	—	29	7.803	15.135
Lussemburgo . . . . .	645	1	—	—	79	911
Norvegia . . . . .	2.349	4	—	32	853	3.588
Paesi Bassi . . . . .	4.651	42	—	15	1.674	11.237
Portogallo . . . . .	496	6	—	3	97	1.159
Regno Unito . . . . .	11.978	49	—	1.540	2.939	28.931
Spagna . . . . .	2.613	36	2	18	513	20.247
Svezia . . . . .	4.565	29	—	86	874	6.844
Svizzera . . . . .	5.097	54	—	191	2.216	27.937
Turchia . . . . .	620	10	—	4	278	4.302
Altri paesi europei . . . . .	1.596	108	53	3.717	582	7.472
Argentina . . . . .	896	7	—	5	172	3.956
Australia . . . . .	9.021	6	98	152	1.948	12.840
Brasile . . . . .	547	5	—	3	238	1.766
Canada . . . . .	8.240	41	—	93	1.958	12.261
Giappone . . . . .	1.045	22	2	9	114	1.445
Israele . . . . .	770	—	—	1	139	3.076
Messico . . . . .	887	3	1	38	129	1.616
Nuova Zelanda . . . . .	4.382	5	3	8	158	4.764
Pakistan . . . . .	32	—	—	19	7	118
Egitto (Rep. Araba) . . . . .	186	3	—	14	46	1.682
Stati Uniti d'America . . . . .	25.048	104	1	517	7.344	48.582
Sud Africa (Rep. del) . . . . .	1.079	—	—	36	108	1.540
Unione Indiana . . . . .	22	2	—	15	6	81
Venezuela . . . . .	133	6	—	11	120	928
Altri paesi extraeuropei . . . . .	2.116	504	—	194	711	8.004
<b>TOTALE . . . . .</b>	<b>220.573</b>	<b>4.773</b>	<b>244</b>	<b>16.793</b>	<b>108.376</b>	<b>704.133</b>
<b>IMBARCATI</b>						
ITALIA . . . . .	28.847	4.220	30	5.897	36.854	178.310
PAESI ESTERI . . . . .	198.778	3.828	19	6.934	59.044	522.445
Austria . . . . .	2.170	137	—	67	996	18.120
Belgio . . . . .	2.024	90	—	39	1.159	6.928
Danimarca . . . . .	2.228	49	—	29	321	3.133
Finlandia . . . . .	554	10	—	19	198	1.487
Francia . . . . .	18.789	725	—	430	7.145	55.326
Germania (Rep. Fed.) . . . . .	23.303	443	—	765	10.328	113.810
Grecia . . . . .	44.867	13	—	16	14.316	81.394
Irlanda . . . . .	380	6	—	29	65	673
Jugoslavia . . . . .	116	28	—	30	8.656	15.020
Lussemburgo . . . . .	90	—	—	—	68	332
Norvegia . . . . .	1.827	13	—	42	357	2.471
Paesi Bassi . . . . .	6.387	69	—	53	1.486	12.781
Portogallo . . . . .	218	5	—	4	47	545
Regno Unito . . . . .	14.856	108	—	1.193	2.673	31.859
Spagna . . . . .	1.719	39	—	9	361	16.836
Svezia . . . . .	3.509	35	—	68	448	4.725
Svizzera . . . . .	6.441	172	—	191	2.074	29.140
Turchia . . . . .	447	24	—	2	137	3.842
Altri paesi europei . . . . .	849	160	—	3.006	557	6.796
Argentina . . . . .	396	19	5	1	158	2.821
Australia . . . . .	13.702	20	—	169	748	15.828
Brasile . . . . .	308	6	14	4	64	1.620
Canada . . . . .	12.293	98	—	115	969	15.076
Giappone . . . . .	565	25	—	15	94	1.002
Israele . . . . .	265	—	—	7	25	3.046
Messico . . . . .	194	12	—	—	66	890
Nuova Zelanda . . . . .	6.992	6	—	23	128	7.263
Pakistan . . . . .	299	17	—	9	11	377
Egitto (Rep. Araba) . . . . .	352	5	—	3	69	8.110
Stati Uniti d'America . . . . .	27.289	227	—	424	4.580	47.933
Sud Africa (Rep. del) . . . . .	1.854	1	—	24	66	2.131
Unione Indiana . . . . .	209	—	—	13	8	314
Venezuela . . . . .	52	5	—	11	65	707
Altri paesi extraeuropei . . . . .	3.236	1.261	—	124	601	10.109
<b>TOTALE . . . . .</b>	<b>227.625</b>	<b>8.048</b>	<b>49</b>	<b>12.831</b>	<b>95.898</b>	<b>700.755</b>

(a) Sbarcati: Bari 75.066, La Maddalena - S. Teresa di Gallura 1.820, La Spezia 88, Pescara 20.873, Piombino 2.544, Portoferraio 95, Rimini 4.448, Savona 107. Imbarcati: Bari 59.150, La Maddalena - S. Teresa di Gallura 2.608, La Spezia 200, Pescara 21.498, Piombino 4.177, Portoferraio 90, Rimini 4.480, Savona 93.

Segue Tav. 82 — Movimento internazionale dei passeggeri sbarcati nei porti nazionali (a)  
PER PORTO - Anno 1980

NAZIONALITÀ	Genova	Livorno	Napoli	Messina	Palermo	Siracusa	Brindisi	Bari	Pescara	Ancona
ITALIA . . . . .	39.901	36.853	5.064	3.046	12.371	8.338	64.602	14.260	10.427	33.056
PAESI ESTERI . . . . .	85.975	85.793	9.001	4.155	22.070	17.195	220.616	39.279	8.857	167.418
Austria . . . . .	2.508	5.491	163	27	660	387	5.266	620	286	5.460
Belgio . . . . .	481	1.401	52	39	234	93	3.537	480	117	3.019
Danimarca . . . . .	415	376	18	18	32	74	4.654	211	52	679
Finlandia . . . . .	116	12	1	14	59	22	2.168	61	10	182
Francia . . . . .	4.291	13.473	197	786	3.291	892	22.084	2.789	600	18.553
Germania (Rep. Fed.) . . . . .	30.075	48.699	735	400	5.702	1.747	26.912	6.438	1.332	59.185
Grecia . . . . .	199	36	198	70	33	68	27.495	14.297	12	42.436
Irlanda . . . . .	64	18	1	—	25	51	1.731	25	31	87
Jugoslavia . . . . .	171	140	48	1	55	69	425	7.384	3.140	2.577
Lussemburgo . . . . .	62	15	—	—	3	7	6	6	1	83
Norvegia . . . . .	164	61	5	—	7	16	3.378	166	71	214
Paesi Bassi . . . . .	1.419	1.808	76	16	268	27	7.221	470	175	5.576
Portogallo . . . . .	209	17	2	4	9	663	996	22	2	59
Regno Unito . . . . .	1.554	555	253	1.496	622	1.199	14.244	1.238	229	4.393
Spagna . . . . .	17.837	1.173	1.353	17	261	1.156	3.762	366	95	835
Svezia . . . . .	406	314	30	—	35	84	6.525	456	112	1.666
Svizzera . . . . .	5.104	9.982	138	16	1.036	495	9.068	659	485	12.083
Turchia . . . . .	60	37	22	36	10	4	349	79	13	1.137
Altri paesi europei . . . . .	556	611	2.812	240	1.982	8.018	1.356	316	341	927
Argentina . . . . .	850	27	40	1	67	22	3.119	81	34	935
Australia . . . . .	175	31	8	—	52	222	11.870	683	259	780
Brasile . . . . .	181	21	8	—	5	19	1.867	38	16	87
Canada . . . . .	341	126	52	—	120	182	10.435	237	82	593
Giappone . . . . .	43	13	4	—	6	8	2.343	29	5	87
Israele . . . . .	65	34	8	—	1	2	3.113	65	1	992
Messico . . . . .	159	6	2	—	4	20	1.215	27	11	68
Nuova Zelanda . . . . .	37	9	3	—	11	12	4.446	208	64	105
Pakistan . . . . .	86	—	—	3	9	4	50	3	6	10
Egitto (Rep. Araba) . . . . .	73	18	122	28	43	26	85	22	2	264
Stati Uniti d'America . . . . .	3.084	919	206	915	1.307	660	35.312	1.425	878	3.142
Sud Africa (Rep.) . . . . .	12	11	2	—	2	—	1.714	51	6	86
Unione Indiana . . . . .	42	6	—	11	5	—	144	23	16	11
Venezuela . . . . .	172	11	4	—	—	5	342	33	4	62
Altri paesi extraeuropei . . . . .	14.964	362	2.438	17	6.114	940	2.742	271	369	1.045
<b>TOTALE . . . . .</b>	<b>125.876</b>	<b>122.646</b>	<b>14.065</b>	<b>7.201</b>	<b>34.441</b>	<b>25.533</b>	<b>285.218</b>	<b>53.539</b>	<b>19.284</b>	<b>200.474</b>

NAZIONALITÀ	Venezia	Trieste	La Spezia	Piombino	La Madalena S. Teresa di Gallura	Cagliari	Trapani	Otranto	Altri porti (b)	TOTALE
ITALIA . . . . .	31.844	702	4.012	12.189	2.213	1.163	2.393	3.578	4.752	290.764
PAESI ESTERI . . . . .	100.300	2.422	13.232	8.075	2.601	2.175	8.259	7.317	12.051	816.791
Austria . . . . .	5.133	17	771	611	73	—	179	248	131	28.031
Belgio . . . . .	1.391	28	179	161	58	—	380	153	316	12.119
Danimarca . . . . .	152	13	20	15	8	3	95	44	51	6.930
Finlandia . . . . .	428	13	1	—	15	14	57	10	82	3.265
Francia . . . . .	6.752	88	1.605	1.286	1.331	—	992	514	846	80.370
Germania (Rep. Fed.) . . . . .	35.478	195	7.777	4.873	248	498	1.287	1.294	1.403	234.278
Grecia . . . . .	1.123	428	1	—	5	256	53	1.559	289	88.558
Irlanda . . . . .	486	1	1	—	10	—	55	16	61	2.663
Jugoslavia . . . . .	2.751	284	4	—	14	10	61	927	370	18.431
Lussemburgo . . . . .	153	—	9	—	32	—	8	3	13	1.043
Norvegia . . . . .	164	63	4	—	8	11	64	50	88	4.534
Paesi Bassi . . . . .	2.625	15	272	112	58	1	471	203	267	21.080
Portogallo . . . . .	47	23	1	—	1	—	8	1	12	2.076
Regno Unito . . . . .	14.005	216	61	53	97	5	559	252	1.949	42.980
Spagna . . . . .	1.834	104	14	3	35	27	66	118	67	29.123
Svezia . . . . .	374	2	30	4	37	1	102	61	55	10.294
Svizzera . . . . .	8.763	9	2.260	928	113	—	67	216	191	51.593
Turchia . . . . .	1.022	58	5	—	—	3	33	16	760	3.644
Altri paesi europei . . . . .	1.244	268	49	—	21	—	105	101	3.839	22.786
Argentina . . . . .	528	24	4	—	4	—	85	105	7	5.933
Australia . . . . .	228	1	7	—	29	—	144	50	49	14.588
Brasile . . . . .	887	4	9	—	—	—	68	46	5	3.261
Canada . . . . .	499	5	9	4	15	—	107	32	283	13.122
Giappone . . . . .	242	37	3	—	—	6	72	23	10	2.931
Israele . . . . .	120	88	—	—	1	—	19	15	3	4.528
Messico . . . . .	461	—	—	—	—	—	2	5	12	1.992
Nuova Zelanda . . . . .	50	—	2	—	5	—	46	23	1	5.022
Pakistan . . . . .	27	19	—	—	—	24	28	12	4	285
Egitto (Rep. Araba) . . . . .	2.866	45	15	—	—	5	51	13	22	3.700
Stati Uniti d'America . . . . .	7.584	12	27	25	286	1.244	465	362	270	58.123
Sud Africa (Rep.) . . . . .	199	3	4	—	2	—	5	—	—	2.097
Unione Indiana . . . . .	6	98	—	—	—	23	2	1	35	424
Venezuela . . . . .	157	—	—	—	5	—	6	4	—	805
Altri paesi extraeuropei . . . . .	2.521	261	88	—	90	43	2.517	840	560	36.182
<b>TOTALE . . . . .</b>	<b>132.144</b>	<b>3.124</b>	<b>17.244</b>	<b>20.264</b>	<b>4.814</b>	<b>3.338</b>	<b>10.652</b>	<b>10.895</b>	<b>16.803</b>	<b>1.107.555</b>

(a) Rilevazione effettuata sulla base delle liste dei passeggeri sbarcati nei porti nazionali provenienti dall'estero nonché sulla base di apposito modello per quanto riguarda le navi traghetto. I dati pubblicati nella presente tavola non coincidono con quelli della statistica della navigazione marittima poiché questa comprende i cosiddetti «frontalieri», che non figurano nelle liste dei passeggeri sbarcati. Dal gennaio 1980 la rilevazione è limitata ai soli viaggiatori in entrata. (b) Savona, Porto Ferrajo, Civitavecchia Augusta, Catania, Taranto, Rimini.



**TAV. 83 — Movimento internazionale dei passeggeri sbarcati ed imbarcati negli aeroporti nazionali (a)**  
**PER AEROPORTO — Anno 1979**

NAZIONALITÀ	Torino	Milano (b)	Bolzano Bozen	Verona	Treviso	Venezia (c)	Ronchi dei Legionari	Albenga	Genova	Bologna
<b>SBARCATI</b>										
ITALIA . . . . .	51.731	762.257	602	483	985	39.167	1.681	390	32.695	11.664
PAESI ESTERI . . . . .	74.318	1.093.768	2.551	32.587	45.379	232.322	18.152	429	78.296	12.197
Austria . . . . .	410	24.772	971	4	16	1.496	318	22	632	95
Belgio . . . . .	1.316	40.835	2	4	14	3.042	10	3	3.732	380
Danimarca . . . . .	299	17.151	4	9.078	24.582	833	2.891	3	5.390	227
Finlandia . . . . .	180	9.000	—	3.828	7.633	905	790	2	2.591	4
Francia . . . . .	13.555	140.726	27	4	211	28.780	152	160	2.284	3.967
Germania (R.F.) . . . . .	10.502	138.720	1.413	402	1.553	22.888	1.352	62	12.772	1.874
Grecia . . . . .	222	19.249	—	2	7	77	8	—	269	4
Irlanda . . . . .	502	5.500	—	38	47	2.253	107	—	1.135	9
Lussemburgo . . . . .	41	15.788	1	2	11	69	28	—	193	7
Norvegia . . . . .	87	2.007	—	—	3	1.089	1	—	57	5
Paesi Bassi . . . . .	218	4.472	2	514	263	457	1.709	—	718	16
Portogallo . . . . .	1.094	72.007	3	392	454	4.685	480	11	6.256	925
Regno Unito . . . . .	104	11.731	3	1	5	61	—	—	163	1
Spagna . . . . .	37.294	213.485	7	15.343	6.348	128.997	9.211	19	29.542	4.198
Svezia . . . . .	351	51.638	2	7	5	242	13	5	382	11
Swizzera . . . . .	2.379	12.094	3	2.710	3.609	2.477	396	7	1.357	22
Turchia . . . . .	440	44.432	94	11	150	2.041	93	115	1.942	135
Altri paesi europei	23	4.723	—	1	3	163	—	—	114	—
Argentina . . . . .	457	17.100	—	28	89	4.157	98	3	636	134
Australia . . . . .	199	15.936	—	3	7	564	1	—	362	9
Brasile . . . . .	134	9.085	2	35	41	880	37	—	311	3
Canada . . . . .	76	7.265	—	—	3	747	4	—	192	3
Giappone . . . . .	200	18.694	6	20	66	3.846	247	—	550	5
Israele . . . . .	254	26.112	1	11	15	1.576	37	—	541	34
Messico . . . . .	90	2.455	—	—	6	114	15	—	205	—
Nuova Zelanda . . . . .	45	2.211	—	5	9	1.225	4	—	138	—
Pakistan . . . . .	35	914	—	25	20	164	3	—	52	—
Egitto (R. Araba)	4	605	1	2	1	26	2	—	25	50
Stati Uniti d'Am.	38	4.653	—	2	2	134	—	—	128	6
Sud Africa (Rep.)	2.497	122.531	8	72	115	14.917	85	17	2.901	55
Unione Indiana . . . . .	127	1.875	—	1	6	355	11	—	161	—
Venezuela . . . . .	51	1.157	—	8	—	139	10	—	170	—
Altri extraeuropei	55	11.688	—	3	2	553	—	—	198	2
TOTALE . . . . .	1.039	23.157	1	31	83	2.370	39	—	2.197	16
<b>TOTALE . . . . .</b>	<b>126.049</b>	<b>1.856.025</b>	<b>3.153</b>	<b>33.070</b>	<b>46.364</b>	<b>271.489</b>	<b>19.833</b>	<b>819</b>	<b>110.991</b>	<b>23.861</b>
<b>IMBARCATI</b>										
ITALIA . . . . .	49.241	749.402	649	369	980	35.008	1.553	326	36.644	11.374
PAESI ESTERI . . . . .	70.064	1.117.370	2.512	31.390	45.409	235.522	17.881	390	79.279	11.842
Austria . . . . .	137	30.825	1.009	1	9	1.471	347	17	850	78
Belgio . . . . .	1.243	45.680	2	3	10	3.123	438	3	3.461	362
Danimarca . . . . .	120	14.400	2	8.611	24.967	989	2.588	10	5.778	343
Finlandia . . . . .	195	6.993	—	3.272	7.840	603	781	1	2.608	1
Francia . . . . .	14.247	146.453	40	6	108	30.620	275	131	2.621	3.756
Germania (R.F.) . . . . .	10.126	144.968	1.324	256	1.502	23.684	968	62	13.284	1.378
Grecia . . . . .	15	18.521	—	2	2	102	12	—	390	4
Irlanda . . . . .	185	4.809	—	39	58	1.925	54	—	1.243	—
Jugoslavia . . . . .	108	14.980	3	1	9	72	20	—	152	7
Lussemburgo . . . . .	118	1.423	—	—	15	1.036	—	—	48	1
Norvegia . . . . .	59	4.612	—	477	118	441	1.780	—	431	3
Paesi Bassi . . . . .	1.048	68.411	7	612	341	4.402	370	5	6.161	639
Portogallo . . . . .	200	11.869	2	—	4	90	1	—	90	—
Regno Unito . . . . .	35.703	207.216	4	15.872	5.937	134.430	9.334	21	29.793	4.277
Spagna . . . . .	102	47.569	—	6	4	230	103	9	307	10
Svezia . . . . .	2.146	10.715	4	2.000	3.890	2.842	374	9	1.392	20
Swizzera . . . . .	387	48.278	96	15	114	2.045	44	111	2.155	122
Turchia . . . . .	7	6.063	—	—	2	19	—	—	98	6
Altri paesi europei	430	18.187	—	4	78	4.118	10	4	437	168
Argentina . . . . .	188	16.995	—	1	6	846	4	—	404	—
Australia . . . . .	98	9.769	—	30	34	880	31	—	276	1
Brasile . . . . .	69	10.653	—	—	4	1.111	3	—	184	—
Canada . . . . .	169	19.501	5	26	36	2.758	85	—	406	—
Giappone . . . . .	274	25.528	—	11	24	1.419	9	—	581	40
Israele . . . . .	16	2.574	—	—	6	167	2	—	204	—
Messico . . . . .	9	3.067	—	4	10	955	1	—	82	—
Nuova Zelanda . . . . .	31	1.160	—	20	14	165	37	—	58	—
Pakistan . . . . .	12	600	—	—	4	11	—	—	44	—
Egitto (R. Araba)	27	6.451	—	1	—	154	2	—	145	7
Stati Uniti d'Am.	1.785	130.366	8	78	112	15.396	159	7	3.271	95
Sud Africa (Rep.)	23	3.177	—	1	7	370	—	—	145	1
Unione Indiana . . . . .	23	1.763	—	2	1	150	7	—	116	—
Venezuela . . . . .	21	12.902	—	3	2	328	3	—	281	—
Altri extraeuropei	743	20.889	6	36	51	1.570	38	—	1.783	23
<b>TOTALE . . . . .</b>	<b>119.305</b>	<b>1.866.772</b>	<b>3.161</b>	<b>31.759</b>	<b>46.389</b>	<b>273.530</b>	<b>19.434</b>	<b>716</b>	<b>115.923</b>	<b>22.716</b>

(a) Rilevazione effettuata sulla base della documentazione presentata agli Uffici di P. S. di frontiera aerea da parte dei passeggeri che entrano od escono. Gli equipaggi non sono compresi. I dati della presente tavola non coincidono con quelli della statistica dei trasporti aerei internazionali, poichè questa comprende anche il movimento dei voli interni effettuati da aerei in servizio internazionali, poichè questa comprende anche il movimento dei voli interni effettuati da aerei in servizio internazionale e quello dei passeggeri in transito con transito con trasbordo. (b) Malpensa e Linate. — (c) Tessera e Lido.



Segue TAV. 83 — Movimento internazionale dei passeggeri sbarcati ed imbarcati  
negli aeroporti nazionali (a)  
PER AEROPORTO — Anno 1979

NAZIONALITÀ	Forlì	Rimini	Firenze	Marina di Campo	Pisa	Grosseto	Roma (b)	Pescara	Napoli	Bari
<b>SBARCATI</b>										
ITALIA . . . . .	711	2.476	118	74	20.572	23	831.394	49	28.872	884
PAESI ESTERI . .	6.572	170.542	995	2.194	64.869	3.132	2.651.868	1.550	222.393	1.411
Austria . . . . .	14	1.186	94	126	117	1	28.631	5	2.921	43
Belgio . . . . .	14	16.888	12	9	2.743	—	38.923	—	16.015	19
Danimarca . . . .	82	3.555	4	—	343	6	27.681	—	800	—
Finlandia . . . . .	—	6.240	—	—	104	21	14.988	—	2.039	—
Francia . . . . .	1.435	2.711	188	173	4.134	19	173.572	18	1.722	60
Germania (R.F.) .	120	22.741	409	1.481	4.115	5	197.883	20	98.219	140
Grecia . . . . .	2	11	—	—	1	—	85.889	—	68	8
Irlanda . . . . .	2	1.601	3	—	212	—	16.548	12	398	—
Jugoslavia . . . .	—	23	7	—	1	—	34.760	—	53	1
Lussemburgo . . .	—	3.219	—	—	21	—	9.634	—	93	—
Norvegia . . . . .	—	2.165	1	—	374	437	12.091	—	452	—
Paesi Bassi . . . .	2.541	12.123	10	27	259	2	85.366	—	2.879	7
Portogallo . . . .	—	11	—	—	95	—	12.615	—	27	—
Regno Unito . . . .	104	81.387	33	18	38.319	4	227.589	1.480	78.162	1.072
Spagna . . . . .	2	138	1	—	114	—	65.916	—	334	—
Svezia . . . . .	18	15.147	3	—	877	2.611	40.487	1	5.369	1
Svizzera . . . . .	41	137	180	356	699	9	75.611	9	4.725	36
Turchia . . . . .	—	3	2	—	10	—	10.275	—	35	—
Altri paesi europei	2.141	368	—	2	92	10	137.932	—	273	3
Argentina . . . . .	—	8	—	—	94	—	75.458	—	45	2
Australia . . . . .	—	59	4	—	385	—	58.434	4	207	—
Brasile . . . . .	—	13	—	—	80	—	44.113	—	94	—
Canada . . . . .	2	63	2	—	385	—	67.545	—	558	—
Giappone . . . . .	—	60	—	—	308	—	165.611	—	498	—
Israele . . . . .	—	19	1	—	38	—	30.624	—	146	16
Messico . . . . .	2	2	1	—	17	1	18.500	—	26	—
Nuova Zelanda . .	—	17	—	—	57	—	4.364	—	77	1
Pakistan . . . . .	—	4	—	—	13	1	6.010	—	11	—
Egitto (R. Araba)	3	2	—	—	56	—	29.783	—	56	—
Stati Uniti d'Am.	2	309	42	2	10.214	—	521.953	1	7.322	1
Sud Africa (Rep.)	—	16	—	—	222	—	19.344	—	67	—
Unione Indiana . .	—	16	—	—	47	—	30.234	—	26	—
Venezuela . . . . .	—	3	—	—	54	—	29.062	—	148	—
Altri paesi extraeur	47	297	—	—	269	5	254.442	—	528	1
<b>TOTALE . . . . .</b>	<b>7.283</b>	<b>173.618</b>	<b>1.113</b>	<b>2.268</b>	<b>85.441</b>	<b>3.155</b>	<b>3.483.262</b>	<b>1.599</b>	<b>250.765</b>	<b>2.295</b>
<b>IMBARCATI</b>										
ITALIA . . . . .	848	1.945	90	69	22.224	20	750.065	58	30.727	867
PAESI ESTERI . .	6.548	170.726	934	2.224	66.096	2.870	2.690.534	1.587	215.508	1.359
Austria . . . . .	4	1.159	103	130	243	1	31.940	12	3.084	43
Belgio . . . . .	7	16.614	4	15	3.074	—	39.820	—	13.889	17
Danimarca . . . .	—	3.672	—	—	486	7	28.223	—	582	—
Finlandia . . . . .	—	5.855	—	—	7	23	19.319	—	1.739	—
Francia . . . . .	1.325	2.456	179	156	4.118	9	166.542	21	1.733	46
Germania (R.F.) .	143	22.915	388	1.535	3.894	8	200.751	19	91.522	128
Grecia . . . . .	22	97	1	—	13	—	78.586	—	45	7
Irlanda . . . . .	—	2.121	—	—	182	—	23.664	10	378	1
Jugoslavia . . . .	—	6	—	—	3	—	43.373	—	100	1
Lussemburgo . . .	3	3.656	—	—	—	—	9.069	—	82	—
Norvegia . . . . .	—	2.205	1	—	223	334	14.200	—	53	4
Paesi Bassi . . . .	2.467	12.274	9	28	18	—	74.121	—	3.087	1
Portogallo . . . .	1	—	—	2	198	—	17.671	—	23	—
Regno Unito . . . .	58	80.834	35	10	40.760	2	219.709	1.392	80.374	1.059
Spagna . . . . .	2	5	—	—	138	—	74.644	—	230	—
Svezia . . . . .	—	15.927	1	—	623	2.471	42.484	2	5.747	6
Svizzera . . . . .	40	32	158	345	1.050	2	68.671	6	4.325	30
Turchia . . . . .	—	2	1	—	2	—	11.913	—	42	—
Altri paesi europei	2.466	190	—	3	92	9	168.631	1	188	1
Argentina . . . . .	—	—	—	—	148	—	85.106	—	121	1
Australia . . . . .	—	70	2	—	311	—	67.069	4	196	—
Brasile . . . . .	—	1	1	—	87	—	51.824	—	80	—
Canada . . . . .	—	50	3	—	423	—	70.381	1	353	—
Giappone . . . . .	—	65	—	—	358	—	165.618	—	414	—
Israele . . . . .	—	4	—	—	36	—	31.914	—	42	12
Messico . . . . .	—	—	—	—	44	—	27.548	—	42	—
Nuova Zelanda . .	—	30	—	—	64	—	8.094	—	66	—
Pakistan . . . . .	—	4	—	—	19	—	7.894	—	4	—
Egitto (R. Araba)	—	—	7	—	34	—	30.823	—	40	—
Stati Uniti d'Am.	—	288	35	—	8.573	1	485.503	119	4.133	1
Sud Africa (Rep.)	2	16	—	—	369	—	24.493	—	54	—
Unione Indiana . .	—	13	—	—	63	—	32.651	—	25	—
Venezuela . . . . .	—	—	—	—	39	—	38.955	—	222	—
Altri extraeuropei	8	165	—	—	406	3	229.330	—	490	1
<b>TOTALE . . . . .</b>	<b>7.396</b>	<b>172.671</b>	<b>1.024</b>	<b>2.293</b>	<b>88.320</b>	<b>2.890</b>	<b>3.440.599</b>	<b>1.645</b>	<b>246.235</b>	<b>2.226</b>

(a) Cfr. nota a pag. precedente. — (b) Ciampino, Fiumicino e Urbe.

Segue Tav. 83 — Movimento internazionale dei passeggeri sbarcati ed imbarcati negli aeroporti nazionali (a)  
PER AEROPORTO — Anno 1979

NAZIONALITÀ	Brindisi	Lamezia Terme	Crotone	Pantelleria	Trapani	Orio al Serio	Palermo (c)	Catania	Alghero	Olbia	Cagliari	TOTALE
<b>SBARCATI</b>												
ITALIA . . . . .	966	436	—	18	1	1.828	13.580	9.965	905	1.071	5.858	1.820.956
PAESI ESTERI . . . . .	3.903	6.526	70	21	95	964	69.065	125.616	15.521	28.671	15.485	4.981.462
Austria . . . . .	696	376	—	—	—	2	1.281	1.850	11	382	283	66.755
Belgio . . . . .	178	56	—	1	—	6	3.760	5.852	1	664	50	134.529
Danimarca . . . . .	118	—	—	—	—	—	5.040	16.226	1	61	2	114.377
Finlandia . . . . .	—	—	—	—	—	5	1.541	4.813	—	162	1	54.847
Francia . . . . .	1.825	542	—	—	—	8	21.748	15.353	87	6.741	972	421.172
Germania (R.F.) . . . . .	20	4.791	70	9	95	1	4.641	38.793	1.217	10.560	5.165	580.033
Grecia . . . . .	2	1	—	—	—	6	—	118	—	9	—	105.957
Irlanda . . . . .	6	13	—	—	—	2	88	103	945	125	13	29.662
Jugoslavia . . . . .	—	2	—	—	—	—	127	118	—	10	3	51.245
Lussemburgo . . . . .	11	11	—	—	—	—	58	25	—	79	—	16.400
Norvegia . . . . .	2	1	—	—	—	3	66	420	—	8	89	24.478
Paesi Bassi . . . . .	403	16	—	—	—	7	708	8.435	1.202	387	841	201.520
Portogallo . . . . .	2	1	—	—	—	—	11	—	3	6	—	24.840
Regno Unito . . . . .	555	649	—	—	—	762	16.251	15.371	11.771	5.023	2.099	925.093
Spagna . . . . .	6	1	—	—	—	3	154	102	259	40	6	119.732
Svezia . . . . .	2	3	—	—	—	4	3.260	14.759	2	110	76	107.784
Svizzera . . . . .	10	12	—	—	—	7	180	157	2	3.629	5.632	140.885
Turchia . . . . .	7	1	—	—	—	1	6	6	—	28	6	15.407
Altri paesi europei	8	11	—	6	—	—	434	2.734	1	33	60	166.810
Argentina . . . . .	—	—	—	—	—	12	14	2	—	15	—	92.731
Australia . . . . .	6	2	—	—	—	8	35	22	3	34	5	69.736
Brasile . . . . .	—	—	—	—	—	5	3	—	1	7	—	52.606
Canada . . . . .	—	4	—	—	—	16	711	4	6	17	8	92.955
Giappone . . . . .	—	4	—	—	—	6	18	9	1	16	21	195.133
Israele . . . . .	—	—	—	—	—	8	4	—	1	5	1	33.748
Messico . . . . .	—	—	—	—	—	6	13	—	—	6	—	22.211
Nuova Zelanda . . . . .	—	—	—	—	—	27	14	—	—	1	2	5.773
Pakistan . . . . .	—	—	—	—	—	—	—	—	—	1	—	6.756
Egitto (R. Araba)	—	—	—	—	—	—	1	1	—	8	11	34.884
Stati Uniti d'Am.	21	17	—	—	—	38	8.778	235	3	359	103	692.598
Sud Africa (Rep)	—	—	—	—	—	10	10	5	2	37	—	22.249
Unione Indiana . . . . .	—	—	—	—	—	2	9	3	—	4	—	31.876
Venezuela . . . . .	—	—	—	—	—	6	16	—	—	1	1	41.792
Altri extraeuropei	25	12	—	5	—	3	81	100	2	103	35	284.888
<b>TOTALE . . . . .</b>	<b>4.869</b>	<b>6.962</b>	<b>70</b>	<b>39</b>	<b>96</b>	<b>2.792</b>	<b>82.645</b>	<b>135.581</b>	<b>16.426</b>	<b>29.742</b>	<b>21.343</b>	<b>6.802.418</b>
<b>IMBARCATI</b>												
ITALIA . . . . .	934	421	3	7	—	1.464	13.820	8.798	1.182	1.082	5.919	1.726.089
PAESI ESTERI . . . . .	3.998	6.465	123	14	—	1.111	68.080	129.487	15.026	26.663	13.683	5.037.195
Austria . . . . .	693	397	—	—	—	3	1.130	2.057	3	432	180	76.350
Belgio . . . . .	200	48	—	—	—	6	3.385	6.051	—	453	20	139.928
Danimarca . . . . .	117	2	—	—	—	2	5.414	16.338	—	40	9	112.700
Finlandia . . . . .	—	—	—	—	—	1	1.821	4.757	—	1	—	55.817
Francia . . . . .	1.878	474	—	2	—	7	20.989	17.249	6	7.471	905	423.913
Germania (R.F.) . . . . .	15	4.773	123	1	—	14	4.270	39.930	1.193	9.222	4.434	582.830
Grecia . . . . .	—	—	—	—	—	3	6	3	—	6	5	97.842
Irlanda . . . . .	6	10	—	—	—	8	140	104	875	172	5	35.989
Jugoslavia . . . . .	—	3	—	—	—	1	129	121	—	7	1	59.103
Lussemburgo . . . . .	12	12	—	—	—	—	43	—	—	33	—	15.551
Norvegia . . . . .	2	—	—	—	—	2	130	252	—	24	19	25.370
Paesi Bassi . . . . .	326	100	—	—	—	4	659	9.192	1.227	260	1.074	188.843
Portogallo . . . . .	1	1	—	—	—	—	9	—	2	14	—	30.178
Regno Unito . . . . .	654	583	—	3	—	886	16.711	14.853	11.403	4.730	1.803	918.446
Spagna . . . . .	6	1	—	—	—	—	37	12	295	45	11	123.766
Svezia . . . . .	3	4	—	—	—	4	3.219	15.289	—	82	—	109.254
Svizzera . . . . .	9	16	—	—	—	4	226	257	3	2.904	5.059	136.507
Turchia . . . . .	6	1	—	—	—	—	6	—	—	1	6	15.175
Altri paesi europei	9	15	—	1	—	—	202	2.834	—	62	49	198.189
Argentina . . . . .	1	—	—	—	—	10	2	—	—	48	—	103.881
Australia . . . . .	10	—	—	—	—	13	25	12	—	15	—	78.846
Brasile . . . . .	—	—	—	—	—	8	7	1	—	16	—	64.052
Canada . . . . .	—	3	—	—	—	15	1.055	5	1	13	9	95.298
Giappone . . . . .	1	—	—	—	—	10	15	—	—	13	10	194.388
Israele . . . . .	4	—	—	—	—	10	8	—	—	11	5	35.015
Messico . . . . .	—	—	—	—	—	4	6	—	—	3	—	31.775
Nuova Zelanda . . . . .	—	—	—	—	—	20	13	1	1	9	1	9.784
Pakistan . . . . .	—	—	—	—	—	1	—	—	—	3	—	8.597
Egitto (R. Araba)	—	—	—	—	—	—	—	3	—	27	3	37.724
Stati Uniti d'Am.	22	14	—	—	—	57	8.207	93	14	355	54	658.746
Sud Africa (Rep)	—	—	—	—	—	2	76	—	1	16	1	28.754
Unione Indiana . . . . .	—	—	—	—	—	—	7	6	—	5	—	34.832
Venezuela . . . . .	—	—	—	—	—	7	5	1	—	1	3	52.773
Altri extraeuropei	23	8	—	7	—	9	128	66	2	169	17	255.971
<b>TOTALE . . . . .</b>	<b>4.932</b>	<b>6.886</b>	<b>126</b>	<b>21</b>	<b>—</b>	<b>2.575</b>	<b>81.900</b>	<b>138.285</b>	<b>16.208</b>	<b>27.745</b>	<b>19.602</b>	<b>6.763.284</b>

(a) Cfr. nota a pag. 138. — (c) Punta Raisi e Boccadifalco.

Segue Tav. 83 — Movimento internazionale dei passeggeri sbarcati negli aeroporti nazionali (a)  
PER AEROPORTO - Anno 1980

NAZIONALITÀ	Torino	Genova	Albenga	Milano	Bolzano Bozen	Venezia Tessera Lido	Treviso	Rimini	Pisa	Grosseto
ITALIA . . . . .	52.295	36.806	434	765.295	436	43.693	1.094	1.269	21.977	41
PAESI ESTERI . . . . .	89.552	69.263	588	1.092.740	1.753	225.477	12.534	183.685	70.882	4.402
Austria . . . . .	238	679	6	24.602	623	4.439	45	942	152	181
Belgio . . . . .	640	2.884	44	35.661	—	4.103	24	15.892	2.100	—
Danimarca . . . . .	781	5.090	1	16.998	—	317	4.700	2.739	43	7
Finlandia . . . . .	228	3.042	—	7.422	—	329	360	6.251	31	37
Francia . . . . .	11.304	2.416	183	131.417	9	27.501	451	1.505	5.430	12
Germania (Rep. Fed.) . . . . .	10.757	10.337	130	129.636	1.004	25.691	2.009	21.777	2.669	5
Grecia . . . . .	50	551	—	21.326	—	183	4	4	6	—
Irlanda . . . . .	296	1.373	5	4.700	—	3.318	32	4.017	226	6
Jugoslavia . . . . .	96	94	—	14.998	1	74	6	11	6	—
Lussemburgo . . . . .	29	57	—	2.200	—	1.344	1	2.934	6	—
Norvegia . . . . .	327	879	—	3.904	1	143	96	5.660	196	10
Paesi Bassi . . . . .	1.295	4.663	—	67.006	9	2.589	113	9.565	6	1
Portogallo . . . . .	191	168	3	10.264	—	11.863	1	118	61	—
Regno Unito . . . . .	54.718	23.811	6	240.098	11	115.239	3.487	93.652	48.584	4
Spagna . . . . .	210	428	—	50.606	—	400	3	8	254	—
Svezia . . . . .	3.752	1.462	—	10.216	17	719	369	17.498	320	4.115
Svizzera . . . . .	276	1.959	186	48.133	69	1.260	48	113	901	—
Turchia . . . . .	35	135	—	3.596	—	21	1	—	5	4
Altri paesi europei . . . . .	756	411	24	17.059	2	3.569	30	623	9	4
Argentina . . . . .	85	306	—	14.893	—	772	22	16	79	—
Australia . . . . .	82	224	—	7.827	—	1.015	31	20	272	—
Brasile . . . . .	157	228	—	7.971	—	694	23	1	57	—
Canada . . . . .	99	730	—	15.873	—	2.865	91	38	355	—
Giappone . . . . .	216	625	—	24.601	—	1.542	70	35	307	5
Israele . . . . .	53	157	—	2.446	—	116	14	8	24	—
Messico . . . . .	36	94	—	2.237	1	1.144	42	—	44	—
Nuova Zelanda . . . . .	57	48	—	1.401	—	156	16	1	54	—
Pakistan . . . . .	3	34	—	711	—	28	—	—	14	—
Egitto (Rep. Araba) . . . . .	14	117	—	5.657	—	100	1	—	64	—
Stati Uniti d'America . . . . .	1.824	3.743	—	121.813	5	11.014	265	58	7.958	3
Sud Africa (Rep.) . . . . .	92	138	—	1.963	—	595	75	1	171	—
Unione Indiana . . . . .	34	116	—	1.770	—	67	2	3	40	—
Venezuela . . . . .	24	207	—	11.880	—	517	11	2	49	—
Altri paesi extraeuropei . . . . .	797	2.057	—	31.855	1	1.770	91	173	389	8
<b>TOTALE . . . . .</b>	<b>141.847</b>	<b>106.069</b>	<b>1.022</b>	<b>1.858.035</b>	<b>2.189</b>	<b>269.170</b>	<b>13.628</b>	<b>184.954</b>	<b>92.859</b>	<b>44.443</b>

NAZIONALITÀ	Roma Fiumicino Cimpino Urbe	Napoli	Bari	Brindisi	Catania	Palermo P. Raisi Bocca di Falco	Alghero	Verona	Altri Aeroporti	TOTALE
ITALIA . . . . .	714.994	27.838	828	1.339	8.860	9.441	1.061	966	17.148	1.705.815
PAESI ESTERI . . . . .	2.172.977	241.106	4.045	4.115	123.959	64.336	12.044	61.841	80.885	4.516.184
Austria . . . . .	22.827	5.130	31	373	1.643	1.294	—	37	2.372	65.614
Belgio . . . . .	27.745	14.699	12	197	6.311	1.847	2	128	2.587	114.876
Danimarca . . . . .	26.473	879	5	3	10.546	4.332	—	20.694	223	93.831
Finlandia . . . . .	9.913	154	—	5	5.097	2.553	—	8.123	316	43.861
Francia . . . . .	140.174	4.120	87	1.907	16.699	28.061	196	14	17.785	389.271
Germania (Rep. Fed.) . . . . .	173.679	89.069	490	78	36.229	1.995	931	538	16.645	523.669
Grecia . . . . .	68.370	77	335	—	4	10	—	2	124	91.026
Irlanda . . . . .	15.109	2.052	7	2	69	1.035	1.025	83	681	34.036
Jugoslavia . . . . .	18.223	184	2.341	1	7	120	—	3	36	36.201
Lussemburgo . . . . .	5.433	62	—	15	1.434	52	—	—	7	13.574
Norvegia . . . . .	12.890	93	—	4	6	343	—	121	54	24.747
Paesi Bassi . . . . .	64.997	1.833	12	89	5.719	404	803	1.186	3.200	163.490
Portogallo . . . . .	13.348	31	—	4	818	13	136	29	140	37.188
Regno Unito . . . . .	196.591	102.287	282	518	17.575	19.145	8.656	25.999	26.825	977.488
Spagna . . . . .	53.011	102	13	2	8	47	248	146	90	105.576
Svezia . . . . .	32.359	3.510	15	806	16.381	1.069	—	4.119	261	96.988
Svizzera . . . . .	61.303	4.551	47	7	994	266	—	70	5.697	125.890
Turchia . . . . .	10.522	63	8	2	—	6	—	6	122	14.526
Altri paesi europei . . . . .	110.523	305	9	4	4.133	27	31	85	2.130	139.734
Argentina . . . . .	68.483	61	4	—	—	5	—	3	56	84.785
Australia . . . . .	52.977	217	94	5	10	107	3	43	74	63.001
Brasile . . . . .	39.952	46	2	—	4	8	—	2	55	49.200
Canada . . . . .	51.154	474	21	4	—	347	—	36	47	72.134
Giappone . . . . .	124.782	343	1	5	—	20	—	12	65	152.629
Israele . . . . .	23.454	22	2	2	1	7	—	4	22	26.332
Messico . . . . .	15.056	36	4	—	—	6	—	3	10	18.713
Nuova Zelanda . . . . .	7.042	63	37	1	—	2	—	11	9	8.898
Pakistan . . . . .	5.493	8	—	—	—	1	—	1	5	6.298
Egitto (Rep. Araba) . . . . .	29.824	37	—	—	1	8	—	2	16	35.841
Stati Uniti d'America . . . . .	400.643	9.897	138	30	78	1.049	5	93	928	559.244
Sud Africa (Rep.) . . . . .	18.672	333	37	2	—	12	2	12	60	22.165
Unione Indiana . . . . .	25.483	76	—	—	—	3	—	7	9	27.610
Venezuela . . . . .	25.202	76	5	—	—	5	1	1	10	37.990
Altri paesi extraeuropei . . . . .	221.270	516	6	49	192	137	5	228	224	259.768
<b>TOTALE . . . . .</b>	<b>2.887.971</b>	<b>268.944</b>	<b>4.873</b>	<b>5.454</b>	<b>132.819</b>	<b>73.777</b>	<b>13.105</b>	<b>62.807</b>	<b>98.033</b>	<b>6.221.999</b>

(a) Rilevazione effettuata sulla base della documentazione presentata agli Uffici di P.S. di frontiera aerea da parte dei paesi seggeri che entrano. Gli equipaggi non sono compresi. I dati della presente tavola non coincidono con quelli della statistica dei trasporti aerei internazionali, poiché questa comprende anche il movimento dei voli interni effettuati da aerei in servizio internazionale e quello dei passeggeri in transito con trasbordo. Dal gennaio 1980 la rilevazione è limitata ai soli viaggiatori in entrata. — (b) Malpensa e Linate. — (c) Tessera e Lido. — (d) Ciampino, Fiumicino e Urbe. — (e) Punta Raisi e Bocca di Falco.



**CAP. 14 — ALTRI ASPETTI DELL'ATTIVITÀ TURISTICA**

**TAV. 84 — Bilancia turistica - Entrate e uscite turistiche (a)**

Miliardi di lire

MESI TIPO DI VALUTA	1979			1980		
	Entrate (b)	Uscite (c)	Saldo	Entrate (b)	Uscite (c)	Saldo
Gennaio . . . . .	324,9	72,9	252,0	334,3	97,5	236,8
Febbraio . . . . .	272,2	69,9	202,3	283,9	95,2	168,7
Marzo . . . . .	363,1	81,2	281,9	333,0	100,8	232,2
Aprile . . . . .	486,5	94,0	392,5	503,7	125,1	378,6
Maggio . . . . .	597,7	82,2	505,5	597,6	115,4	482,2
Giugno . . . . .	753,7	109,2	644,5	715,4	139,0	576,4
Luglio . . . . .	1.053,1	162,6	890,5	1.139,0	221,5	917,5
Agosto . . . . .	963,0	169,9	803,1	883,6	206,8	676,8
Settembre . . . . .	680,1	117,6	562,5	782,4	165,3	617,1
Ottobre . . . . .	610,2	116,0	494,2	584,2	140,3	443,9
Novembre . . . . .	377,1	86,2	290,9	386,4	104,4	282,0
Dicembre . . . . .	334,1	90,4	243,7	460,7	122,3	338,4
<b>TOTALE . . . . .</b>	<b>6.815,7</b>	<b>1.252,1</b>	<b>5.563,6</b>	<b>7.034,2</b>	<b>1.633,6</b>	<b>5.400,6</b>

**PER TIPO DI VALUTA**

Dollari USA . . . . .	1.623,9	465,4	1.163,5	1.641,2	629,2	1.012,0
Dollari canadesi . . . . .	48,6	114,9	— 66,3	58,1	4,5	53,6
Franchi svizzeri . . . . .	399,9	76,6	323,3	344,5	98,3	246,2
Corone danesi . . . . .	11,5	5,1	6,4	12,2	4,1	8,1
Corone norvegesi . . . . .	6,9	222,2	— 215,3	8,0	1,6	6,4
Corone svedesi . . . . .	27,6	3,2	24,4	31,3	5,5	25,8
Fiorini olandesi . . . . .	99,2	1,2	98,0	98,6	15,7	82,9
Franchi belgi . . . . .	21,4	4,1	17,3	14,6	6,1	8,5
Franchi francesi . . . . .	476,1	3,8	472,3	517,6	298,8	220,8
Lire sterline . . . . .	280,1	0,3	259,8	352,3	145,2	207,1
Sterline irlandesi . . . . .	4,2	0,9	3,3	4,2	1,1	3,1
Yen giapponesi . . . . .	8,1	12,1	— 4,0	5,5	2,4	3,1
Marchi germanici . . . . .	1.912,1	48,7	1.865,4	2.042,0	181,3	1.860,7
Scellini austriaci . . . . .	178,4	28,7	149,7	180,9	59,2	121,7
Escudos portoghesi . . . . .	0,3	139,9	— 139,6	0,4	0,4	—
Pesetas . . . . .	14,6	1,6	13,0	13,5	36,4	— 22,9
Valute varie . . . . .	353,0	53,1	299,9	254,0	61,4	192,6
Lire di conti esteri . . . . .	1.364,7	72,2	1.292,5	1.455,3	84,4	1.370,9
<b>TOTALE . . . . .</b>	<b>6.815,6</b>	<b>1.252,0</b>	<b>5.563,6</b>	<b>7.034,2</b>	<b>1.633,6</b>	<b>5.400,6</b>

(a) Dati forniti dall'Ufficio Italiano dei Cambi e Banca d'Italia. — (b) Compresa le utilizzazioni e per turismo dei Conti esteri in lire ordinarie esistenti in Italia. — (c) Compresa le lire cambiate all'estero dagli italiani e reintrodotte in Italia.

**TAV. 85 — Credito alberghiero e turistico della Sezione Autonoma per il credito alberghiero e turistico della Banca Nazionale del Lavoro (a)**

IMPORTO MUTUI E PRESTITI IPOTECARI ALLA FINE DEGLI ANNI PER REGIONE (importi in milioni di lire)

REGIONI	1978			1979			1980		
	Ordinari	Agevolati	Totale	Ordinari	Agevolati	Totale	Ordinari	Agevolati	Totale
Piemonte . . . . .	1.461	1.021	2.482	1.395	968	2.363	1.980	1.100	3.080
Valle d'Aosta . . . . .	131	131	262	118	123	241	103	115	218
Lombardia . . . . .	16.287	6.227	22.514	15.932	6.176	22.108	16.450	7.280	23.730
Trentino-Alto Adige . . . . .	1.074	952	2.026	990	876	1.866	901	842	1.743
Veneto . . . . .	9.097	1.828	10.925	8.628	1.628	10.256	10.551	1.422	11.973
Friuli-Venezia Giulia . . . . .	1.014	977	1.991	907	927	1.834	1.451	267	1.718
Liguria . . . . .	3.153	552	3.705	3.217	486	3.703	2.928	413	3.341
Emilia-Romagna . . . . .	10.322	4.720	15.042	9.429	4.513	13.942	9.601	4.807	14.408
Toscana . . . . .	8.629	6.051	14.680	8.022	6.091	14.113	9.147	6.160	15.307
Umbria . . . . .	741	1.214	1.955	704	1.339	2.043	643	1.970	2.613
Marche . . . . .	4.664	5.471	10.135	4.443	5.203	9.646	4.341	5.184	9.525
Lazio . . . . .	40.458	19.476	59.934	41.054	19.415	60.469	49.851	21.772	71.623
Abruzzi . . . . .	492	14.595	15.087	471	13.546	14.017	598	12.596	12.994
Molise . . . . .	8	1.197	1.205	8	1.203	1.211	8	1.137	1.145
Campania . . . . .	6.831	28.296	35.127	6.840	27.163	34.003	8.092	27.932	36.024
Puglia . . . . .	3.284	22.510	25.794	4.086	23.263	27.349	3.917	23.047	26.964
Basilicata . . . . .	212	793	1.005	202	886	1.088	192	824	1.016
Calabria . . . . .	329	9.848	10.177	335	10.634	10.969	776	10.860	11.636
Sicilia . . . . .	1.300	17.148	18.448	1.242	16.601	17.843	2.088	15.987	18.075
Sardegna . . . . .	2.079	25.162	27.241	2.504	25.902	28.406	2.886	25.463	28.349
<b>TOTALE . . . . .</b>	<b>111.546</b>	<b>166.169</b>	<b>277.715</b>	<b>110.527</b>	<b>166.943</b>	<b>277.470</b>	<b>126.504</b>	<b>168.978</b>	<b>295.482</b>

(a) Dati estratti dalla Relazione di bilancio della Sezione istituita con R.D.L. 12 agosto 1937.

## TAV. 86 — Passaporti individuali (a)

Anno 1979

PROVINCIE REGIONI	RILASCI	RINNOVI	PROVINCIE REGIONI	RILASCI	RINNOVI
Torino . . . . .	39.044	44.728	Perugia . . . . .	6.754	2.465
Vercelli . . . . .	6.284	3.845	Terni . . . . .	2.316	830
Novara . . . . .	7.146	3.462	UMBRIA . . . . .	9.070	3.295
Cuneo . . . . .	6.283	3.017	Pesaro e Urbino . . . . .	3.843	1.431
Asti . . . . .	2.348	1.134	Ancona . . . . .	7.155	2.234
Alessandria . . . . .	6.380	3.625	Macerata . . . . .	3.689	823
PIEMONTE . . . . .	67.485	59.811	Ascoli Piceno . . . . .	4.961	1.495
VALLE D'AOSTA . . . . .	—	—	MARCHE . . . . .	19.648	5.983
Varese . . . . .	13.983	7.207	Viterbo . . . . .	2.200	882
Como . . . . .	12.655	11.589	Rieti . . . . .	1.143	207
Sondrio . . . . .	2.539	1.196	Roma . . . . .	91.669	78.574
Milano . . . . .	82.070	93.150	Latina . . . . .	4.914	656
Bergamo . . . . .	15.950	5.834	Frosinone . . . . .	4.076	1.519
Brescia . . . . .	16.292	9.237	LAZIO . . . . .	104.002	81.838
Pavia . . . . .	6.947	3.019	L'Aquila . . . . .	3.377	1.178
Cremona . . . . .	4.205	1.963	Teramo . . . . .	2.432	831
Mantova . . . . .	4.984	2.563	Pescara . . . . .	4.108	855
LOMBARDIA . . . . .	159.625	135.858	Chieti . . . . .	3.425	726
Bolzano-Bozen . . . . .	7.949	4.601	ABRUZZI . . . . .	13.342	3.590
Trento . . . . .	7.851	2.173	Isernia . . . . .	1.011	171
TRENTINO-A. ADIGE . . . . .	15.800	6.774	Campobasso . . . . .	2.134	452
Verona . . . . .	13.460	7.901	MOLISE . . . . .	3.145	623
Vicenza . . . . .	12.911	5.142	Caserta . . . . .	3.720	1.033
Belluno . . . . .	3.128	1.420	Benevento . . . . .	2.001	364
Treviso . . . . .	13.450	8.124	Napoli . . . . .	27.572	12.900
Venezia . . . . .	15.180	10.602	Avellino . . . . .	3.102	350
Padova . . . . .	15.561	10.686	Salerno . . . . .	6.314	1.661
Rovigo . . . . .	2.453	655	CAMPANIA . . . . .	42.709	16.308
VENETO . . . . .	76.143	44.530	Foggia . . . . .	3.237	600
Pordenone . . . . .	5.839	2.605	Bari . . . . .	12.374	4.466
Udine . . . . .	15.008	5.297	Taranto . . . . .	2.662	866
Gorizia . . . . .	4.250	1.729	Brindisi . . . . .	2.187	270
Trieste . . . . .	13.758	6.318	Lecce . . . . .	2.537	763
FRIULI-V. GIULIA . . . . .	38.855	15.949	PUGLIA . . . . .	22.997	6.965
Imperia . . . . .	3.804	2.830	Potenza . . . . .	2.180	486
Savona . . . . .	4.841	3.758	Matera . . . . .	1.050	365
Genova . . . . .	21.450	19.717	BASILICATA . . . . .	3.230	851
La Spezia . . . . .	4.140	1.050	Cosenza . . . . .	4.779	1.161
LIGURIA . . . . .	34.235	27.355	Catanzaro . . . . .	4.841	1.423
Piacenza . . . . .	4.478	1.724	Reggio di Calabria . . . . .	4.173	1.349
Parma . . . . .	6.333	3.440	CALABRIA . . . . .	13.793	3.933
Reggio nell'Emilia . . . . .	7.334	2.579	Trapani . . . . .	3.596	1.038
Modena . . . . .	11.765	4.045	Palermo . . . . .	14.211	7.702
Bologna . . . . .	21.000	27.150	Messina . . . . .	5.150	1.940
Ferrara . . . . .	5.767	1.402	Agrigento . . . . .	2.460	699
Ravenna . . . . .	6.851	2.432	Caltanissetta . . . . .	1.870	377
Forlì . . . . .	9.840	3.996	Enna . . . . .	1.108	290
EMILIA-ROMAGNA . . . . .	73.368	46.768	Catania . . . . .	9.236	4.507
Massa-Carrara . . . . .	2.468	1.024	Ragusa . . . . .	1.911	623
Lucca . . . . .	6.757	2.088	Siracusa . . . . .	4.072	616
Pistoia . . . . .	3.863	1.411	SICILIA . . . . .	43.614	17.792
Firenze . . . . .	26.673	14.551	Sassari . . . . .	3.449	667
Livorno . . . . .	6.113	2.554	Nuoro . . . . .	1.448	236
Pisa . . . . .	5.753	3.389	Oristano . . . . .	787	124
Arezzo . . . . .	5.221	1.195	Cagliari . . . . .	6.655	3.795
Siena . . . . .	3.665	3.430	SARDEGNA . . . . .	12.339	4.822
Grosseto . . . . .	3.306	818	ITALIA . . . . .	817.219	513.505
TOSCANA . . . . .	63.819	30.460			

(a) Dati forniti dal Ministero dell'Interno. Sono compresi i fogli di identificazione ed esclusi i passaporti rilasciati dal Ministero degli Affari Esteri e dalle Rappresentanze diplomatiche all'estero. Dal 1957 è possibile recarsi all'estero anche con la carta d'identità convalidata dalla Questura.

## Segue Tav. 86 — Passaporti individuali (a)

Anno 1980

PROVINCIE REGIONI	RILASCI	RINNOVI	PROVINCIE REGIONI	RILASCI	RINNOVI
Torino . . . . .	41.111	39.225	Perugia . . . . .	6.450	2.745
Vercelli . . . . .	6.758	2.434	Terni . . . . .	2.672	759
Novara . . . . .	8.436	4.114	UMBRIA . . . . .	9.122	3.504
Cuneo . . . . .	6.908	2.687	Pesaro e Urbino . . . . .	4.433	1.673
Asti . . . . .	2.372	1.427	Ancona . . . . .	6.924	3.176
Alessandria . . . . .	6.586	3.113	Macerata . . . . .	4.108	899
PIEMONTE . . . . .	72.170	53.000	Ascoli Piceno . . . . .	4.949	1.644
VALLE D'AOSTA . . . . .	1.736	780	MARCHE . . . . .	20.414	7.392
Varese . . . . .	14.611	6.431	Viterbo . . . . .	2.537	968
Como . . . . .	13.352	12.488	Rieti . . . . .	1.183	270
Sondrio . . . . .	2.596	985	Roma . . . . .	101.678	88.570
Milano . . . . .	83.610	100.000	Latina . . . . .	5.045	626
Bergamo . . . . .	17.084	8.190	Frosinone . . . . .	4.139	1.678
Brescia . . . . .	17.386	10.322	LAZIO . . . . .	114.582	92.112
Pavia . . . . .	6.933	4.165	L'Aquila . . . . .	3.537	1.344
Cremona . . . . .	4.249	2.401	Teramo . . . . .	2.765	938
Mantova . . . . .	5.496	2.205	Pescara . . . . .	4.141	1.132
LOMBARDIA . . . . .	165.319	147.187	Chieti . . . . .	4.022	946
Bolzano-Bozen . . . . .	8.820	4.525	ABRUZZI . . . . .	14.465	4.360
Trento . . . . .	8.450	3.214	Isernia . . . . .	962	196
TRENTINO-A. ADIGE . . . . .	17.270	7.739	Campobasso . . . . .	2.076	534
Verona . . . . .	14.685	7.192	MOLISE . . . . .	3.038	730
Vicenza . . . . .	14.215	7.289	Caserta . . . . .	3.756	1.182
Belluno . . . . .	4.815	1.884	Benevento . . . . .	1.981	320
Treviso . . . . .	14.900	8.132	Napoli . . . . .	29.683	14.700
Venezia . . . . .	16.330	9.477	Avellino . . . . .	3.936	515
Padova . . . . .	15.930	10.844	Salerno . . . . .	7.921	2.362
Rovigo . . . . .	2.586	865	CAMPANIA . . . . .	47.257	19.079
VENETO . . . . .	83.461	45.703	Foggia . . . . .	3.489	646
Pordenone . . . . .	6.695	3.433	Bari . . . . .	10.797	4.431
Udine . . . . .	15.033	9.573	Taranto . . . . .	3.049	850
Gorizia . . . . .	4.497	2.613	Brindisi . . . . .	2.196	273
Trieste . . . . .	14.991	9.409	Lecce . . . . .	2.789	881
FRIULI-V. GIULIA . . . . .	41.216	25.028	PUGLIA . . . . .	22.330	7.081
Imperia . . . . .	3.898	1.725	Potenza . . . . .	2.901	528
Savona . . . . .	5.218	4.012	Matera . . . . .	1.127	330
Genova . . . . .	21.093	14.329	BASILICATA . . . . .	4.028	858
La Spezia . . . . .	4.708	1.189	Cosenza . . . . .	4.511	1.133
LIGURIA . . . . .	34.917	21.255	Catanzaro . . . . .	4.636	1.347
Piacenza . . . . .	4.671	1.617	Reggio di Calabria . . . . .	3.927	1.305
Parma . . . . .	7.421	2.983	CALABRIA . . . . .	13.074	3.785
Reggio nell'Emilia . . . . .	7.894	3.430	Trapani . . . . .	3.321	1.435
Modena . . . . .	12.361	10.425	Palermo . . . . .	14.368	7.017
Bologna . . . . .	23.500	30.350	Messina . . . . .	4.975	2.100
Ferrara . . . . .	5.970	2.260	Agrigento . . . . .	2.785	827
Ravenna . . . . .	7.946	3.632	Caltanissetta . . . . .	1.999	384
Forlì . . . . .	9.990	4.605	Enna . . . . .	1.049	268
EMILIA-ROMAGNA . . . . .	79.753	59.302	Catania . . . . .	9.633	3.953
Massa-Carrara . . . . .	2.388	1.100	Ragusa . . . . .	1.918	606
Lucca . . . . .	7.219	2.835	Siracusa . . . . .	3.960	764
Pistoia . . . . .	4.173	1.523	SICILIA . . . . .	44.008	17.354
Firenze . . . . .	28.257	16.137	Sassari . . . . .	3.876	762
Livorno . . . . .	6.807	2.990	Nuoro . . . . .	1.547	233
Pisa . . . . .	6.499	2.750	Oristano . . . . .	926	138
Arezzo . . . . .	4.801	1.620	Cagliari . . . . .	7.438	3.993
Siena . . . . .	4.398	4.333	SARDEGNA . . . . .	13.787	5.126
Grosseto . . . . .	3.659	911	ITALIA . . . . .	870.148	555.574
TOSCANA . . . . .	68.201	34.199			

(a) Cfr. nota a pag. precedente.

TAV. 87 — Istruzione professionale e tecnica turistico-alberghiera nelle scuole statali (a)

PROVINCIE REGIONI	ANNO SCOLASTICO 1978-79		ANNO SCOLASTICO 1979-80		PROVINCIE REGIONI	ANNO SCOLASTICO 1978-79		ANNO SCOLASTICO 1979-80	
	Unità scola- stiche	Iscritti	Unità scola- stiche	Iscritti		Unità scola- stiche	Iscritti	Unità scola- stiche	Iscritti
Torino . . . . .	2	1.347	4	1.387	Perugia . . . . .	2	315	2	320
Vercelli . . . . .	2	415	2	439	Terni . . . . .	—	—	—	—
Novara . . . . .	1	242	1	307	UMBRIA . . . . .	2	315	2	320
Cuneo . . . . .	1	200	1	200	Pesaro e Urbino . .	1	266	1	344
Asti . . . . .	—	—	—	—	Ancona . . . . .	1	294	1	283
Alessandria . . . . .	—	—	—	—	Macerata . . . . .	—	—	—	—
PIEMONTE . . . . .	6	2.204	8	2.333	Ascoli Piceno . . . .	1	205	1	247
VALLE D'AOSTA . . . . .	—	—	—	—	MARCHE . . . . .	3	765	3	874
Varese . . . . .	—	—	—	—	Viterbo . . . . .	—	—	—	—
Como . . . . .	—	—	—	—	Rieti . . . . .	1	283	1	315
Sondrio . . . . .	2	685	2	648	Roma . . . . .	4	2.362	4	2.237
Milano . . . . .	4	3.852	5	4.208	Latina . . . . .	1	414	1	530
Bergamo . . . . .	1	396	1	449	Frosinone . . . . .	2	337	2	332
Brescia . . . . .	2	528	3	563	LAZIO . . . . .	8	3.396	8	3.414
Pavia . . . . .	—	—	—	—	L'Aquila . . . . .	1	165	1	176
Cremona . . . . .	—	—	—	—	Teramo . . . . .	—	—	—	—
Mantova . . . . .	—	—	—	—	Pescara . . . . .	1	432	1	495
LOMBARDIA . . . . .	9	5.461	11	5.868	Chieti . . . . .	1	189	1	207
Bolzano-Bozen . . . . .	—	—	—	—	ABRUZZI . . . . .	3	786	3	878
Trento . . . . .	—	—	—	—	Isernia . . . . .	—	—	—	—
TRENTINO-A.A. . . . .	—	—	—	—	Campobasso . . . . .	—	—	—	—
Verona . . . . .	1	227	1	277	MOLISE . . . . .	—	—	—	—
Vicenza . . . . .	1	273	1	301	Caserta . . . . .	3	526	3	539
Belluno . . . . .	2	526	2	595	Benevento . . . . .	—	—	—	—
Treviso . . . . .	—	—	3	475	Napoli . . . . .	5	1.482	5	1.840
Venezia . . . . .	1	1.690	1	1.924	Avellino . . . . .	—	—	—	—
Padova . . . . .	1	522	1	606	Salerno . . . . .	2	781	2	805
Rovigo . . . . .	1	298	1	400	CAMPANIA . . . . .	10	2.789	10	3.184
VENETO . . . . .	7	3.536	10	4.578	Foggia . . . . .	1	271	1	251
Pordenone . . . . .	—	—	—	—	Bari . . . . .	2	1.105	2	1.208
Udine . . . . .	1	285	1	344	Taranto . . . . .	—	—	—	—
Gorizia . . . . .	—	—	—	—	Brindisi . . . . .	2	550	2	574
Trieste . . . . .	—	—	—	—	Lecce . . . . .	2	328	2	373
FRIULI-V. GIULIA . . . . .	1	285	1	344	PUGLIA . . . . .	7	2.254	7	2.406
Imperia . . . . .	—	—	—	—	Potenza . . . . .	3	924	3	944
Savona . . . . .	2	717	2	831	Matera . . . . .	1	301	1	285
Genova . . . . .	2	1.887	4	2.008	BASILICATA . . . . .	4	1.225	4	1.229
La Spezia . . . . .	1	287	1	320	Cosenza . . . . .	3	695	3	726
LIGURIA . . . . .	5	2.891	7	3.159	Catanzaro . . . . .	2	589	2	575
Piacenza . . . . .	—	—	—	—	Reggio di Calabria . .	2	448	2	488
Parma . . . . .	1	267	1	280	CALABRIA . . . . .	7	1.732	7	1.789
Reggio nell'Emilia . . . . .	—	—	—	—	Trapani . . . . .	—	—	—	—
Modena . . . . .	—	—	—	—	Palermo . . . . .	3	1.339	3	1.403
Bologna . . . . .	—	—	—	—	Messina . . . . .	—	—	—	—
Ferrara . . . . .	1	94	1	121	Agrigento . . . . .	1	106	1	110
Ravenna . . . . .	2	522	2	621	Caltanissetta . . . . .	—	—	—	—
Forlì . . . . .	4	1.699	4	1.879	Enna . . . . .	—	—	—	—
EMILIA-ROMAGNA . . . . .	8	2.582	8	2.901	Catania . . . . .	1	146	1	169
Massa-Carrara . . . . .	1	338	1	382	Ragusa . . . . .	—	—	—	—
Lucca . . . . .	—	—	—	—	Siracusa . . . . .	1	52	1	178
Pistoia . . . . .	1	277	1	289	SICILIA . . . . .	6	1.643	6	1.860
Firenze . . . . .	2	1.907	2	2.118	Sassari . . . . .	3	741	3	885
Livorno . . . . .	—	—	—	—	Nuoro . . . . .	—	—	—	—
Pisa . . . . .	—	—	—	—	Oristano . . . . .	—	—	—	—
Arezzo . . . . .	—	—	—	—	Cagliari . . . . .	—	—	—	—
Siena . . . . .	1	217	1	233	SARDEGNA . . . . .	3	741	3	885
Grosseto . . . . .	—	—	—	—	ITALIA . . . . .	94	35.344	103	39.024
TOSCANA . . . . .	5	2.739	5	3.002					

(a) Rilevazione effettuata tramite i Provveditorati agli Studi negli Istituti professionali e negli Istituti tecnici.



TAV. 88 — Visitatori ed introiti degli Istituti d'antichità e d'arte dipendenti dallo Stato (a)  
Anno 1979

PROVINCIE REGIONI	VISITATORI - Numero			INCASSI Migliaia di lire	PROVINCIE REGIONI	VISITATORI - Numero			INCASSI Migliaia di lire
	Con ingresso gratuito	A paga- mento	Totale			Con ingresso gratuito	A paga- mento	Totale	
Torino . . . . .	290.346	141.589	431.935	19.549	Perugia . . . . .	65.790	36.543	102.333	5.124
Vercelli . . . . .	—	—	—	—	Terni . . . . .	—	—	—	—
Novara . . . . .	—	—	—	—	UMBRIA . . . . .	65.790	36.543	102.333	5.124
Cuneo . . . . .	41.547	—	41.547	—	Pesaro e Urbino . . . . .	63.562	204.082	267.644	29.164
Asti . . . . .	—	—	—	—	Ancona . . . . .	9.203	—	9.203	—
Alessandria . . . . .	10.270	2	10.272	—	Macerata . . . . .	—	—	—	—
PIEMONTE . . . . .	342.163	141.591	483.754	19.549	Ascoli Piceno . . . . .	—	—	—	—
VALLE D'AOSTA . . . . .	—	—	—	—	MARCHE . . . . .	72.765	204.082	276.847	29.164
Varese . . . . .	16.396	—	16.396	—	Viterbo . . . . .	329.487	40.312	369.799	3.938
Como . . . . .	—	—	—	—	Rieti . . . . .	—	—	—	—
Sondrio . . . . .	11.300	—	11.300	—	Roma . . . . .	2.346.175	2.121.436	4.467.611	344.652
Milano . . . . .	99.287	198.099	297.386	34.788	Latina . . . . .	62.142	—	62.142	—
Bergamo . . . . .	—	—	—	—	Frosinone . . . . .	64.236	—	64.236	—
Brescia . . . . .	460.586	293.962	754.548	24.312	LAZIO . . . . .	2.802.040	2.161.748	4.963.788	348.590
Pavia . . . . .	—	—	—	—	L'Aquila . . . . .	62.163	25.791	87.954	2.516
Cremona . . . . .	—	—	—	—	Teramo . . . . .	—	—	—	—
Mantova . . . . .	119.408	47.091	166.499	6.880	Pescara . . . . .	44.927	—	44.927	—
LOMBARDIA . . . . .	706.977	539.152	1.246.129	65.980	Chieti . . . . .	35.746	—	35.746	—
Bolzano-Bozen . . . . .	—	—	—	—	ABRUZZI . . . . .	142.836	25.791	168.627	2.516
Trento . . . . .	—	—	—	—	Isernia . . . . .	—	—	—	—
TRENTINO-A.A. (b)	—	—	—	—	Campobasso . . . . .	—	—	—	—
Verona . . . . .	—	—	—	—	MOLISE . . . . .	—	—	—	—
Vicenza . . . . .	—	—	—	—	Caserta . . . . .	1.142.962	375.377	1.518.339	45.161
Belluno . . . . .	—	—	—	—	Benevento . . . . .	33.868	—	33.868	—
Treviso . . . . .	—	—	—	—	Napoli . . . . .	3.847.406	1.921.524	5.768.930	233.176
Venezia . . . . .	146.282	165.156	311.438	28.942	Avellino . . . . .	—	—	—	—
Padova . . . . .	2.108	160	2.268	16	Salerno . . . . .	351.963	168.000	519.963	24.015
Rovigo . . . . .	9.445	—	9.445	—	CAMPANIA . . . . .	5.376.199	2.464.901	7.841.100	302.352
VENETO . . . . .	157.835	165.316	323.151	28.958	Foggia . . . . .	—	—	—	—
Pordenone . . . . .	—	—	—	—	Bari . . . . .	120.155	12.587	132.722	1.241
Udine . . . . .	80.835	24.842	105.677	2.454	Taranto . . . . .	45.885	11.026	56.911	1.597
Gorizia . . . . .	—	—	—	—	Brindisi . . . . .	—	—	—	—
Trieste . . . . .	52.621	73.579	126.200	7.202	Lecce . . . . .	7.743	—	7.743	—
FRIULI-V. GIULIA	133.456	98.421	231.877	9.656	PUGLIA . . . . .	173.783	23.593	197.376	2.838
Imperia . . . . .	19.671	—	19.671	—	Potenza . . . . .	12.501	—	12.501	—
Savona . . . . .	—	—	—	—	Matera . . . . .	56.607	—	56.607	—
Genova . . . . .	30.759	—	30.759	—	BASILICATA . . . . .	69.108	—	69.108	—
La Spezia . . . . .	29.106	—	29.106	—	Cosenza . . . . .	2.633	—	2.633	—
LIGURIA . . . . .	79.536	—	79.536	—	Catanzaro . . . . .	16.334	—	16.334	—
Piacenza . . . . .	147.600	—	147.600	—	Reggio di Calabria . . . . .	33.090	—	33.090	—
Parma . . . . .	114.025	19.452	133.477	2.282	CALABRIA . . . . .	52.057	—	52.057	—
Reggio nell'Emilia . . . . .	—	—	—	—	Trapani . . . . .	—	—	—	—
Modena . . . . .	5.764	2.088	7.852	303	Palermo . . . . .	—	—	—	—
Bologna . . . . .	45.797	5.293	51.090	529	Messina . . . . .	—	—	—	—
Ferrara . . . . .	1.526.920	6.200	1.533.120	604	Agrigento . . . . .	—	—	—	—
Ravenna . . . . .	3.692.851	12.342	3.705.193	1.852	Caltanissetta . . . . .	—	—	—	—
Forlì . . . . .	25.080	—	25.080	—	Enna . . . . .	—	—	—	—
EMILIA-ROMAGNA . . . . .	5.558.037	45.375	5.603.412	5.570	Catania . . . . .	—	—	—	—
Massa-Carrara . . . . .	—	—	—	—	Ragusa . . . . .	—	—	—	—
Lucca . . . . .	3.864	1.903	5.767	187	Siracusa . . . . .	—	—	—	—
Pistoia . . . . .	1.163	—	1.163	—	SICILIA (c) . . . . .	—	—	—	—
Firenze . . . . .	2.394.958	1.911.159	4.306.117	339.771	Sassari . . . . .	136.709	8.164	144.873	813
Livorno . . . . .	46.634	119.941	166.575	11.730	Nuoro . . . . .	—	—	222.721	—
Pisa . . . . .	4.809	4.820	9.629	475	Oristano . . . . .	—	—	—	—
Arezzo . . . . .	39.426	—	39.426	—	Cagliari . . . . .	201.266	21.455	—	2.103
Siena . . . . .	47.430	26.304	73.734	3.712	SARDEGNA . . . . .	337.975	29.619	367.594	2.916
Grosseto . . . . .	—	—	—	—	ITALIA . . . . .	18.608.841	8.000.259	26.609.100	1.179.088
TOSCANA . . . . .	2.538.284	2.064.127	4.602.411	355.875					

(a) Sono considerati soltanto gli Istituti gestiti dal Ministero dei Beni culturali e per l'ambiente - Direzione generale delle antichità e belle arti. — (b) Gli Istituti di Antichità e d'Arte del Trentino-Alto Adige non sono compresi in quanto passati alla Regione con decreto n. 690-691 del 1-11-1973. — (c) Gli Istituti di Antichità e d'Arte della Sicilia non sono compresi, in quanto passati alla Regione con decreto n. 637 del 30-8-1975.

Segue Tav. 88 — Visitatori ed introiti degli Istituti d'antichità e d'arte dipendenti dallo Stato (a)  
Anno 1980

PROVINCIE REGIONI	VISITATORI - Numero			INCASSI Migliaia di lire	PROVINCIE REGIONI	VISITATORI - Numero			INCASSI Migliaia di lire
	Con ingresso gratuito	A paga- mento	Totale			Con ingresso gratuito	A paga- mento	Totale	
Torino . . . . .	324.066	142.970	467.036	35.230	Perugia . . . . .	68.453	40.956	109.409	9.954
Vercelli . . . . .	—	—	—	—	Terni . . . . .	—	—	—	—
Novara . . . . .	—	—	—	—	UMBRIA . . . . .	68.453	40.956	109.409	9.954
Cuneo . . . . .	27.038	—	27.038	—	Pesaro e Urbino . .	154.184	212.257	366.441	42.771
Asti . . . . .	48.001	—	48.001	—	Ancona . . . . .	10.810	—	10.810	—
Alessandria . . . .	18.062	1.670	19.732	214	Macerata . . . . .	—	—	—	—
PIEMONTE . . . . .	417.167	144.640	561.807	35.444	Ascoli Piceno . . .	—	—	—	—
VALLE D'AOSTA . .	—	—	—	—	MARCHE . . . . .	164.994	212.257	377.251	42.771
Varese . . . . .	16.199	—	16.199	—	Viterbo . . . . .	275.714	49.138	324.852	8.613
Como . . . . .	—	—	—	—	Rieti . . . . .	—	—	—	—
Sondrio . . . . .	22.130	—	22.130	—	Roma . . . . .	2.405.060	2.519.184	4.924.244	805.543
Milano . . . . .	83.538	222.241	305.779	82.176	Latina . . . . .	68.859	—	68.859	—
Bergamo . . . . .	—	—	—	—	Frosinone . . . . .	93.434	—	93.434	—
Brescia . . . . .	467.155	310.923	778.078	15.557	LAZIO . . . . .	2.843.067	2.568.322	5.411.389	814.156
Pavia . . . . .	—	—	—	—	L'Aquila . . . . .	55.850	27.557	83.407	4.475
Cremona . . . . .	—	—	—	—	Teramo . . . . .	—	—	—	—
Mantova . . . . .	106.526	54.922	161.448	36.034	Pescara . . . . .	21.540	—	21.540	—
LOMBARDIA . . . .	695.548	588.086	1.283.634	133.767	Chieti . . . . .	31.928	—	31.928	—
Bolzano-Bozen . .	—	—	—	—	ABRUZZI . . . . .	109.318	27.557	136.875	4.475
Trento . . . . .	—	—	—	—	Isernia . . . . .	—	—	—	—
TRENTINO-A. A.(b)	—	—	—	—	Campobasso . . . .	—	—	—	—
Verona . . . . .	—	—	—	—	MOLISE . . . . .	—	—	—	—
Vicenza . . . . .	—	—	—	—	Caserta . . . . .	990.756	429.089	1.419.845	82.342
Belluno . . . . .	—	—	—	—	Benevento . . . . .	47.450	—	47.450	—
Treviso . . . . .	—	—	—	—	Napoli . . . . .	4.185.568	1.934.230	6.119.798	429.694
Venezia . . . . .	134.546	217.786	352.332	80.114	Avellino . . . . .	—	—	—	—
Padova . . . . .	10.388	—	10.388	—	Salerno . . . . .	373.682	175.000	548.682	38.150
Rovigo . . . . .	—	—	—	—	CAMPANIA . . . . .	5.597.456	2.538.319	8.135.775	550.186
VENETO . . . . .	144.934	217.786	362.720	80.114	Foggia . . . . .	—	—	—	—
Pordenone . . . . .	—	—	—	—	Bari . . . . .	89.094	11.951	101.045	2.155
Udine . . . . .	77.756	29.887	107.643	4.247	Taranto . . . . .	40.160	12.725	52.885	3.537
Gorizia . . . . .	—	—	—	—	Brindisi . . . . .	—	—	—	—
Trieste . . . . .	69.743	82.876	152.619	13.050	Lecce . . . . .	7.470	—	7.470	—
FRIULI-V. GIULIA	147.499	112.763	260.262	17.297	PUGLIA . . . . .	136.724	24.676	161.400	5.692
Imperia . . . . .	23.797	—	23.797	—	Potenza . . . . .	14.342	—	14.342	—
Savona . . . . .	—	—	—	—	Matera . . . . .	63.403	—	63.403	—
Genova . . . . .	47.375	—	47.375	—	BASILICATA . . . .	77.745	—	77.745	—
La Spezia . . . . .	32.350	—	32.350	—	Cosenza . . . . .	5.699	—	5.699	—
LIGURIA . . . . .	103.522	—	103.522	—	Catanzaro . . . . .	20.427	—	20.427	—
Piacenza . . . . .	173.800	—	173.800	—	Reggio di Calabria .	35.210	—	35.210	—
Parma . . . . .	149.614	25.996	175.610	8.044	CALABRIA . . . . .	61.336	—	61.336	—
Reggio nell'Emilia .	—	—	—	—	Trapani . . . . .	—	—	—	—
Modena . . . . .	5.019	2.524	7.543	920	Palermo . . . . .	—	—	—	—
Bologna . . . . .	40.136	5.952	46.088	1.438	Messina . . . . .	—	—	—	—
Ferrara . . . . .	1.209.800	7.259	1.217.059	1.384	Agrigento . . . . .	—	—	—	—
Ravenna . . . . .	3.080.156	12.499	3.092.655	3.220	Caltanissetta . . .	—	—	—	—
Forlì . . . . .	21.278	—	21.278	—	Enna . . . . .	—	—	—	—
EMILIA-ROMAGNA	4.679.803	54.230	4.734.033	15.006	Catania . . . . .	—	—	—	—
Massa-Carrara . . .	—	—	—	—	Ragusa . . . . .	—	—	—	—
Lucca . . . . .	15.725	2.125	17.850	406	Siracusa . . . . .	—	—	—	—
Pistoia . . . . .	1.038	—	1.038	—	SICILIA (c) . . . .	—	—	—	—
Firenze . . . . .	2.575.361	2.229.707	4.805.068	780.705	Sassari . . . . .	110.596	6.580	117.176	1.168
Livorno . . . . .	43.344	143.377	186.721	20.551	Nuoro . . . . .	—	—	—	—
Pisa . . . . .	11.540	5.188	16.728	942	Oristano . . . . .	—	—	—	—
Arezzo . . . . .	37.955	—	37.955	—	Cagliari . . . . .	236.282	21.345	257.627	3.611
Siena . . . . .	55.847	29.465	85.312	8.078	SARDEGNA . . . . .	346.878	27.925	374.803	4.779
Grosseto . . . . .	—	—	—	—	ITALIA . . . . .	18.335.254	8.967.379	27.302.633	2.524.323
TOSCANA . . . . .	2.740.810	2.409.862	5.150.672	810.682					

(a), (b), (c) Cfr. note a pag. precedente.



## APPENDICE

### DATI PER COMUNE

AUTORIZZAZIONI E LICENZE PER IL COMMERCIO FISSO E AMBULANTE,  
ESERCIZI ALBERGHIERI, ESERCIZI PUBBLICI,  
RIVENDITE DI TABACCHI, CONCESSIONI DI FARMACIE  
AL 31 DICEMBRE 1979

### AVVERTENZE

Nella testata della tavola, per limitazione di spazio, è riportata solo la prima voce di ogni raggruppamento. Qui di seguito sono elencate le dizioni complete:

#### *Commercio fisso al minuto*

- 1 - Alimentari
- 2 - Tessuti e articoli di abbigliamento
- 3 - Mobili, apparecchi e materiali per la casa
- 4 - Prodotti e articoli vari
- 5 - Totale

#### *Commercio ambulante*

- 6 - Alimentari
- 7 - Totale
- 8 - *Rivendite di tabacchi e generi di monopolio*

#### *9 - Farmacie aperte*

#### *Alberghi, pensioni, locande*

- 10 - Esercizi
- 11 - Letti

#### *Esercizi pubblici*

- 12 - Ristoranti, trattorie, osterie, tavole calde
- 13 - Bar, caffè, gelaterie, birrerie

## PIEMONTE

Torino

Numero d'ordine	COMUNI	COMMERCIO FISSO AL MINUTO					COMMERCIO AMBULANTE		T- BAC- CHI	FAR- MA- CIE APER- TE	ALBERGHI		ESERCIZI PUBBLICI	
		Ali- men- tari	Tes- suti	Mo- bili	Arti- coli vari	To- tale	Ali- men- tari	To- tale			Eser- cizi	Letti	Ri- sto- ranti	Bar
		1	2	3	4	5	6	7			8	9	10	11
Provincia di TORINO														
1	Agliè . . . . .	26	4	5	11	42	2	5	4	1	2	37	5	1
2	Airasca . . . . .	10	4	6	7	31	2	8	2	1	—	—	4	2
3	Ala di Stura . . . . .	10	—	—	3	13	—	—	3	1	7	228	6	3
4	Albiano d'Ivrea . . . . .	26	5	4	13	48	5	7	1	1	1	4	1	3
5	Alice Superiore . . . . .	9	2	—	3	14	1	3	1	—	—	—	5	—
6	Almese . . . . .	28	9	9	14	60	4	10	4	1	2	13	7	3
7	Alpette . . . . .	5	—	—	3	8	—	2	1	—	2	39	4	—
8	Alpignano . . . . .	68	33	21	66	183	23	52	5	2	1	19	7	8
9	Andezeno . . . . .	4	4	4	9	21	2	9	1	1	—	—	—	3
10	Andrate . . . . .	8	—	—	1	9	1	2	1	—	5	78	1	—
11	Angrogna . . . . .	2	—	—	—	2	—	—	1	—	8	147	3	—
12	Arignano . . . . .	5	—	—	4	9	—	1	1	—	1	3	2	—
13	Avigliana . . . . .	59	23	19	52	153	13	41	8	2	14	163	25	10
14	Azeglio . . . . .	8	2	1	—	11	1	5	3	1	—	—	1	3
15	Bàiro . . . . .	5	—	—	2	7	2	5	2	—	1	46	1	1
16	Balangero . . . . .	22	6	13	10	51	9	14	3	1	2	26	4	3
17	Baldissero Canavese . . . . .	4	—	1	—	5	1	5	1	—	2	9	2	—
18	Baldissero Torinese . . . . .	8	—	—	—	8	2	4	2	—	2	7	3	2
19	Balme . . . . .	4	1	—	4	9	1	1	1	—	7	183	4	4
20	Banchette . . . . .	22	12	5	13	52	1	11	2	1	2	66	2	3
21	Barbania . . . . .	9	1	2	3	15	2	5	2	1	—	—	2	1
22	Bardonecchia . . . . .	41	21	17	23	102	2	4	7	2	29	1.010	10	25
23	Barone Canavese . . . . .	5	2	1	2	10	2	5	1	—	—	—	1	—
24	Beinasco . . . . .	84	27	24	69	204	20	44	6	3	—	—	15	20
25	Bibiana . . . . .	14	4	4	3	25	18	21	3	1	1	18	3	2
26	Bòbbio Pèlice . . . . .	10	—	1	6	17	5	6	1	1	4	51	—	1
27	Bollenjo . . . . .	11	4	4	12	31	1	9	1	1	1	26	1	2
28	Bòrgaro Torinese . . . . .	34	15	16	32	97	7	29	3	1	3	192	11	10
29	Borgiallo . . . . .	5	—	—	—	5	—	—	1	—	—	—	2	—
30	Borgofranco d'Ivrea . . . . .	25	11	11	19	66	6	17	4	1	2	41	7	2
31	Borgomasino . . . . .	4	—	1	6	11	—	5	1	1	—	—	1	2
32	Borgone Susa . . . . .	21	7	7	16	51	2	8	3	1	2	10	4	2
33	Bosconero . . . . .	12	6	5	9	32	1	8	1	1	—	—	—	6
34	Brandizzo . . . . .	32	14	12	20	78	15	37	4	1	1	14	12	5
35	Bricheràsio . . . . .	21	6	6	23	56	4	11	4	1	1	22	6	1
36	Brosso . . . . .	2	2	—	—	4	1	2	1	—	1	18	1	1
37	Bròzolo . . . . .	5	1	—	—	6	—	—	3	—	1	6	2	—
38	Bruino . . . . .	16	5	5	16	42	18	42	2	1	1	5	2	6
39	Brusasco . . . . .	16	5	5	6	32	2	3	3	1	1	5	2	1
40	Bruzolo . . . . .	7	5	4	3	19	—	1	1	—	2	28	3	1
41	Buriasco . . . . .	7	2	—	4	13	1	3	2	1	—	—	2	1
42	Burolo . . . . .	4	3	2	11	20	2	4	1	—	1	28	2	—
43	Busano . . . . .	5	1	2	5	13	1	1	1	—	—	—	4	1
44	Bussoleno . . . . .	53	21	12	45	131	6	17	5	2	3	59	15	10
45	Buttigiera Alta . . . . .	25	11	7	19	62	3	13	3	2	1	8	7	2
46	Cafasse . . . . .	23	11	11	18	63	7	13	4	1	1	20	7	4
47	Caluso . . . . .	53	31	29	54	167	10	27	8	2	3	111	10	12
48	Cambiano . . . . .	31	31	29	13	104	13	37	2	1	2	52	7	5
49	Campiglione-Fenile . . . . .	9	—	1	3	13	33	33	2	—	1	4	3	—
50	Càndia Canavese . . . . .	10	2	3	3	18	6	8	1	1	2	19	4	1
51	Candiolo . . . . .	15	6	8	10	39	8	10	2	1	2	6	2	6
52	Canischio . . . . .	2	—	—	—	2	—	5	1	—	1	17	2	—
53	Cantalupa . . . . .	10	1	—	5	16	2	4	2	—	—	—	4	—
54	Cantòira . . . . .	12	2	1	2	17	—	—	2	—	2	38	6	1
55	Càprìe . . . . .	15	2	1	4	22	8	9	3	—	—	—	9	1
56	Caravino . . . . .	8	—	3	2	13	1	2	2	1	—	—	1	3
57	Carema . . . . .	10	4	2	3	19	—	1	1	—	1	13	5	—
58	Carignano . . . . .	63	21	24	44	152	16	24	8	2	1	5	11	10
59	Carmagnola . . . . .	142	48	40	127	357	40	103	20	5	5	87	28	40
60	Casalborgone . . . . .	16	7	3	9	35	18	21	2	1	—	—	3	3
61	Cascinette d'Ivrea . . . . .	8	2	1	4	15	3	6	1	1	—	—	1	2
62	Caselle . . . . .	6	3	3	6	18	9	12	1	1	1	47	6	—
63	Caselle Torinese . . . . .	38	8	8	43	97	44	84	6	3	5	177	13	23
64	Castagneto Po . . . . .	5	—	—	1	6	1	3	3	—	1	4	5	—
65	Castagnole Piemonte . . . . .	7	5	1	4	17	2	2	1	1	—	—	1	2

PIEMONTE

Torino

Numero d'ordine	COMUNI	COMMERCIO FISSO AL MINUTO					COMMERCIO AMBULANTE		TABACCHI	FARMACIE APERTE	ALBERGHI		ESERCIZI PUBBLICI	
		Alimentari	Tesuti	Mobili	Articolari	Totale	Alimentari	Totale			Esercizi	Letti	Ristoranti	Bar
		1	2	3	4	5	6	7			8	9	10	11

Segue Provincia di TORINO

66	Castellamonte . . . . .	77	33	21	48	179	19	48	14	2	7	84	29	7
67	Castelnuovo Nigra . . . . .	3	—	—	2	5	—	1	2	—	1	8	3	1
68	Castiglione Torinese . . . . .	21	—	—	9	30	22	37	4	1	—	—	7	4
69	Cavagnolo . . . . .	11	3	6	11	31	6	10	1	—	—	—	4	3
70	Cavour . . . . .	33	3	6	38	80	20	30	5	2	4	36	4	6
71	Cercenasco . . . . .	10	4	1	7	22	1	4	1	—	1	2	4	—
72	Cères . . . . .	15	3	1	8	27	3	4	6	1	4	191	9	1
73	Ceresole Reale . . . . .	5	—	—	1	6	—	—	1	—	14	358	9	2
74	Cesana Torinese . . . . .	16	10	6	11	43	2	2	3	1	—	—	13	2
75	Chialamberto . . . . .	16	—	1	1	18	—	—	2	—	3	81	4	—
76	Chianocco . . . . .	6	—	1	4	11	3	7	2	—	—	—	4	—
77	Chivasso . . . . .	15	2	2	4	23	2	7	2	—	1	4	4	4
78	Chieri . . . . .	154	80	48	121	403	31	90	17	7	4	127	19	44
79	Chiesanuova . . . . .	1	90	—	—	91	—	—	1	—	—	—	1	1
80	Chiomonte . . . . .	12	4	2	1	19	1	1	2	1	6	123	6	7
81	Chiusa di San Michele . . . . .	15	4	5	13	37	6	12	1	1	3	67	8	3
82	Chivasso . . . . .	164	54	43	179	440	34	101	19	6	8	235	32	33
83	Ciccnio . . . . .	4	—	—	3	7	1	1	1	—	—	—	2	—
84	Cintano . . . . .	2	—	—	—	2	—	—	1	—	—	—	1	—
85	Cinzano . . . . .	2	—	—	—	2	7	7	1	—	—	—	1	—
86	Ciriè . . . . .	96	49	47	86	278	27	71	10	3	2	67	12	7
87	Claviere . . . . .	3	4	1	1	9	—	1	1	—	27	854	2	3
88	Coassolo Torinese . . . . .	14	—	1	—	15	2	6	5	—	2	46	11	—
89	Coazze . . . . .	30	5	6	10	51	2	6	4	1	6	142	8	4
90	Collegno . . . . .	204	80	130	170	584	46	137	16	9	5	92	18	57
91	Colleretto Castelnuovo . . . . .	4	80	130	—	214	1	2	1	—	2	26	1	—
92	Colleretto Giacosa . . . . .	7	2	1	1	11	—	—	1	—	—	—	1	2
93	Condove . . . . .	30	6	12	18	66	3	8	6	1	5	47	10	3
94	Còrto . . . . .	24	7	6	13	50	4	8	6	1	5	79	14	1
95	Cossano Canavese . . . . .	5	—	—	1	6	12	16	1	—	—	—	1	—
96	Cucèglio . . . . .	7	1	2	1	11	—	2	1	—	—	—	1	—
97	Cumiana . . . . .	37	6	10	17	70	94	102	8	1	3	45	9	2
98	Cuornè . . . . .	96	39	34	78	247	18	46	12	3	7	115	18	20
99	Druento . . . . .	30	11	7	17	65	7	16	2	1	—	—	5	8
100	Exilles . . . . .	5	1	1	1	8	—	—	3	—	1	12	2	1
101	Fàvria . . . . .	25	12	5	10	52	6	22	3	1	2	16	5	1
102	Feletto . . . . .	13	4	8	10	35	3	4	1	1	—	—	—	4
103	Fenestrelle . . . . .	11	5	2	3	21	—	—	4	1	3	101	2	7
104	Fiano . . . . .	18	4	4	9	35	3	3	2	1	2	6	3	2
105	Fiorano Canavese . . . . .	7	2	—	1	10	2	2	1	—	—	—	2	2
106	Fogizzo . . . . .	16	5	4	6	31	4	25	2	1	—	—	5	1
107	Forno Canavese . . . . .	20	9	8	14	51	4	7	8	1	2	24	11	2
108	Frassineto . . . . .	6	—	—	—	6	—	3	2	—	—	—	3	1
109	Front . . . . .	16	2	2	4	24	—	10	3	1	—	—	6	2
110	Frossasco . . . . .	12	3	6	6	27	7	9	1	1	—	—	4	1
111	Garzigliana . . . . .	3	—	—	1	4	1	2	1	—	—	—	2	—
112	Gassino Torinese . . . . .	54	10	15	38	117	95	113	5	2	2	13	12	13
113	Germagnano . . . . .	11	3	1	8	23	2	4	2	—	1	36	8	1
114	Giaglione . . . . .	5	—	—	—	5	—	1	2	—	—	—	1	1
115	Giaveno . . . . .	99	29	23	65	216	34	55	12	3	7	127	33	15
116	Givoletto . . . . .	6	2	1	4	13	3	14	1	1	2	20	3	—
117	Gravere . . . . .	5	—	—	—	5	—	—	1	—	—	—	5	—
118	Grosscavallo . . . . .	23	5	—	—	28	—	—	4	—	4	85	4	—
119	Grosso . . . . .	9	2	4	2	17	1	1	1	—	—	—	1	2
120	Grugliasco . . . . .	152	53	30	95	330	76	132	9	5	1	40	18	39
121	Ingria . . . . .	1	—	—	1	2	—	—	1	—	2	15	1	—
122	Inverso Pinasca . . . . .	5	—	1	—	6	2	2	1	—	2	54	1	—
123	Isolabella . . . . .	3	—	—	1	4	—	1	1	—	—	—	—	—
124	Issiglio . . . . .	2	—	—	—	2	1	1	1	—	—	—	2	—
125	Ivrea . . . . .	196	90	45	227	558	16	52	20	7	16	545	51	57
126	La Cassa . . . . .	7	—	2	3	12	—	2	2	—	—	—	3	4
127	La Loggia . . . . .	26	9	7	22	64	13	28	1	1	—	—	4	88
128	Lanzo Torinese . . . . .	42	17	14	21	94	6	13	6	3	4	129	15	8
129	Lauriano . . . . .	12	17	14	2	45	—	—	2	1	—	—	3	1
130	Lèini . . . . .	56	17	25	45	143	20	45	4	2	2	29	16	10

## PIEMONTE

Torino

Numero d'ordine	COMUNI	COMMERCIO FISSO AL MINUTO					COMMERCIO AMBULANTE		TABACCHI	FARMACIE APERTE	ALBERGHI		ESERCIZI PUBBLICI	
		Alimentari	Tessuti	Mobili	Articoli vari	Totale	Alimentari	Totale			Esercizi	Letti	Ristoranti	Bar

## Segue Provincia di TORINO

131	Lèmie . . . . .	4	1	—	1	6	1	1	3	—	2	33	5	1
132	Lèssolo . . . . .	17	3	4	13	37	3	4	3	1	—	—	5	2
133	Levone . . . . .	7	—	—	2	9	—	1	1	—	—	—	2	—
134	Locana . . . . .	32	9	5	5	51	—	9	9	2	8	79	27	—
135	Lombardore . . . . .	10	5	3	5	23	—	7	1	1	—	—	3	2
136	Lombriasco . . . . .	4	2	1	2	9	—	1	1	—	—	—	2	1
137	Loranzè . . . . .	8	1	3	3	15	—	1	2	—	1	26	4	1
138	Lugnacco . . . . .	4	—	—	1	5	—	1	1	—	—	—	2	—
139	Luserna San Giovanni . . . . .	62	21	20	33	136	8	25	4	2	2	21	10	11
140	Lusernetta . . . . .	4	—	—	1	5	2	2	1	—	—	—	2	1
141	Lusigliè . . . . .	5	—	—	3	8	—	2	1	—	—	—	3	—
142	Macello . . . . .	9	—	3	2	14	5	10	2	—	—	—	1	—
143	Maglione . . . . .	4	—	—	2	6	10	11	1	—	—	—	2	—
144	Marentino . . . . .	6	—	—	—	6	2	3	2	—	1	92	3	—
145	Massello . . . . .	—	—	—	—	—	—	—	1	—	—	10	1	—
146	Mathi . . . . .	24	19	6	26	75	8	19	2	1	1	8	4	5
147	Mattie . . . . .	7	1	—	—	8	—	1	3	—	1	20	3	—
148	Mazzè . . . . .	6	10	3	14	33	2	10	4	1	1	39	8	2
149	Meana di Susa . . . . .	10	1	—	—	11	—	2	2	—	1	24	2	—
150	Mercenasco . . . . .	10	—	1	5	16	3	6	2	—	1	1	2	1
151	Meugliano . . . . .	1	—	—	—	1	—	—	1	—	—	—	2	—
152	Mezenile . . . . .	10	2	—	1	13	2	3	4	—	4	134	3	1
153	Mombello di Torino . . . . .	2	2	—	1	5	—	—	1	—	—	—	—	1
154	Monpantero . . . . .	5	—	—	—	5	1	2	3	—	—	—	3	1
155	Monastero di Lanzo . . . . .	7	—	—	—	7	1	2	2	—	2	58	6	—
156	Moncalieri . . . . .	370	140	88	277	875	110	230	31	14	11	343	72	67
157	Moncenisio . . . . .	1	—	—	—	1	1	1	1	—	1	4	2	—
158	Montaldo Torinese . . . . .	4	—	—	—	4	—	1	1	—	1	16	2	1
159	Montalenghe . . . . .	5	1	1	3	10	—	13	1	—	1	4	4	2
160	Montalto Dora . . . . .	18	6	7	9	40	12	19	2	1	3	79	3	2
161	Montanaro . . . . .	27	11	10	21	69	11	34	2	1	3	32	9	5
162	Monteu da Po . . . . .	4	2	1	1	8	1	1	1	—	—	—	—	1
163	Moriondo Torinese . . . . .	5	—	4	2	11	—	—	1	—	—	—	1	—
164	Nichelino . . . . .	229	67	45	109	450	98	237	12	7	4	257	17	54
165	Noasca . . . . .	10	—	2	1	13	—	5	2	—	2	51	8	—
166	Nole . . . . .	36	10	9	21	76	13	20	5	1	1	5	8	2
167	Nomaglio . . . . .	5	1	5	3	14	—	1	1	—	1	18	2	—
168	None . . . . .	34	11	8	29	82	11	25	3	1	1	10	5	7
169	Novalesa . . . . .	3	—	—	1	4	—	—	1	—	1	26	2	—
170	Ogliànico . . . . .	6	2	1	1	10	4	6	2	—	—	—	5	—
171	Orbassano . . . . .	84	41	44	96	265	40	83	5	3	4	78	16	18
172	Orio Canavese . . . . .	4	3	3	2	12	1	8	1	—	1	3	—	—
173	Osasco . . . . .	5	—	—	1	6	39	40	1	—	1	12	2	—
174	Osasio . . . . .	4	—	—	1	5	1	6	1	—	—	—	2	—
175	Oulx . . . . .	22	15	15	15	67	1	2	7	1	9	228	9	7
176	Ozegna . . . . .	7	1	1	2	11	1	4	1	—	1	6	4	—
177	Palazzo Canavese . . . . .	4	—	—	1	5	—	—	1	—	1	4	1	3
178	Pancalieri . . . . .	17	4	5	4	30	2	5	2	1	—	—	3	2
179	Parella . . . . .	3	—	1	2	6	—	—	1	1	1	10	1	1
180	Pavarolo . . . . .	4	—	—	—	4	2	3	1	—	2	6	2	—
181	Pavone Canavese . . . . .	25	4	6	16	51	3	8	4	1	1	20	2	5
182	Pecco . . . . .	3	—	—	—	3	—	—	1	—	—	—	—	1
183	Pecetto Torinese . . . . .	11	4	3	9	27	23	28	3	1	4	71	9	4
184	Perosa Argentina . . . . .	43	9	13	17	82	7	17	4	2	4	42	7	3
185	Perosa Canavese . . . . .	2	—	1	2	5	—	1	1	—	—	—	—	1
186	Perrero . . . . .	9	4	2	1	16	—	2	5	1	1	10	2	3
187	Pertusio . . . . .	4	—	—	2	6	3	3	1	—	—	—	3	—
188	Pessinetto . . . . .	16	3	4	6	29	—	2	3	1	2	52	9	—
189	Pianezza . . . . .	45	15	18	43	121	20	46	4	2	3	173	8	10
190	Pinasca . . . . .	19	4	3	3	29	1	3	3	1	—	—	3	5
191	Pinerolo . . . . .	223	120	72	250	665	52	202	38	9	9	259	44	65
192	Pino Torinese . . . . .	27	8	10	12	57	5	11	4	1	3	57	6	8
193	Piòbesi Torinese . . . . .	18	6	6	10	40	3	6	1	1	2	9	5	3
194	Piossasco . . . . .	58	25	24	50	157	10	37	4	2	2	36	11	13
195	Piscina . . . . .	20	7	5	11	43	5	9	2	1	1	3	3	—



PIEMONTE

Torino

Numero d'ordine	COMUNI	COMMERCIO FISSO AL MINUTO					COMMERCIO AMBULANTE		TABACCHI	FARMACIE APERTE	ALBERGHI		ESERCIZI PUBBLICI	
		Alimentari	Tessuti	Mobili	Articoli vari	Totale	Alimentari	Totale			Esercizi	Letti	Ristoranti	Bar

Segue Provincia di TORINO

196	Piverone . . . . .	14	4	4	2	24	1	5	3	1	2	21	4	4
197	Poirino . . . . .	60	22	18	38	138	9	16	6	2	3	48	9	3
198	Pomaretto . . . . .	11	3	4	4	22	1	5	1	—	2	14	6	1
199	Pont-Canavese . . . . .	53	16	14	52	135	7	13	6	2	4	71	8	8
200	Porte . . . . .	5	3	3	1	12	2	5	1	—	—	—	2	—
201	Pragelato . . . . .	13	6	1	8	28	2	4	4	—	6	129	10	—
202	Prali . . . . .	6	4	1	1	12	—	—	4	—	4	83	7	1
203	Pralormo . . . . .	8	3	4	7	22	1	4	2	1	2	32	5	1
204	Pramollo . . . . .	4	—	—	—	4	—	—	2	—	1	13	3	—
205	Prarostino . . . . .	2	—	—	—	2	20	21	2	—	1	35	3	1
206	Prascorsano . . . . .	5	1	—	—	6	4	7	1	—	2	45	2	—
207	Pratiglione . . . . .	4	1	1	1	7	7	2	1	—	1	1	2	—
208	Quagliuzzo . . . . .	3	1	—	—	4	2	2	2	—	—	—	—	—
209	Quassolo . . . . .	3	—	1	1	5	—	1	1	—	—	—	2	1
210	Quincinetto . . . . .	12	4	2	5	23	—	2	1	—	4	24	2	2
211	Reano . . . . .	7	1	2	10	20	2	3	1	—	4	24	3	3
212	Ribordone . . . . .	—	—	—	—	—	—	4	1	—	—	—	1	1
213	Rivalba . . . . .	4	1	1	—	6	1	2	1	—	1	1	2	1
214	Rivalta di Torino . . . . .	49	18	16	53	136	24	71	5	2	2	156	11	7
215	Riva presso Chieri . . . . .	14	18	16	7	55	2	8	2	1	—	—	4	—
216	Rivara . . . . .	15	3	5	17	40	4	8	3	1	3	15	7	—
217	Rivarolo Canavese . . . . .	69	30	31	86	216	32	52	7	2	5	73	14	12
218	Rivarossa . . . . .	5	1	1	1	8	4	7	1	—	—	—	2	1
219	Rivoli . . . . .	243	102	70	215	630	79	210	15	10	5	135	30	72
220	Robassomero . . . . .	15	4	5	10	34	9	20	2	1	1	25	9	2
221	Rocca Canavese . . . . .	20	14	5	7	46	1	2	2	1	2	10	4	1
222	Roiletto . . . . .	6	2	1	—	9	—	—	1	—	—	—	1	—
223	Romano Canavese . . . . .	15	3	4	7	29	3	6	2	1	—	—	5	—
224	Ronco Canavese . . . . .	10	3	3	1	17	—	—	1	—	5	67	7	—
225	Rondissone . . . . .	12	—	1	9	22	2	6	1	1	—	—	3	—
226	Rorà . . . . .	1	—	—	—	1	—	—	2	—	—	—	2	—
227	Roure . . . . .	12	4	10	17	43	4	11	2	1	—	—	3	4
228	Rosta . . . . .	10	2	1	4	17	—	2	4	—	8	110	4	—
229	Rubiana . . . . .	14	3	2	6	25	1	3	3	1	4	72	7	2
230	Ruèglio . . . . .	8	1	4	—	13	6	6	1	1	1	10	5	—
231	Salassa . . . . .	11	5	4	3	23	5	7	1	1	1	4	3	1
232	Salbertrand . . . . .	5	1	—	1	7	—	1	3	—	2	24	2	3
233	Salerano Canavese . . . . .	2	1	—	—	3	—	—	1	—	—	—	1	1
234	Salza di Pinerolo . . . . .	—	—	—	—	—	—	—	2	—	—	—	1	1
235	Samone . . . . .	9	3	7	2	21	—	2	1	—	1	20	1	1
236	San Benigno Canavese . . . . .	22	7	8	10	47	6	10	2	1	2	9	2	3
237	San Carlo Canavese . . . . .	10	2	6	3	21	3	12	2	1	—	—	1	4
238	San Colombano Belmonte . . . . .	3	—	1	1	5	2	4	2	—	1	4	4	—
239	San Didero . . . . .	2	—	—	—	2	2	2	1	—	1	9	2	—
240	San Francesco al Campo . . . . .	24	6	9	21	60	6	22	5	1	—	—	5	—
241	Sangano . . . . .	6	1	3	2	12	11	27	1	1	1	25	1	—
242	San Germano Chisone . . . . .	14	5	4	3	26	1	1	2	1	1	4	6	1
243	San Gillio . . . . .	5	3	2	4	14	—	4	1	1	1	15	2	2
244	San Giorgio Canavese . . . . .	12	6	6	10	34	17	23	3	2	1	6	4	4
245	San Giòrio di Susa . . . . .	7	1	1	1	10	—	1	1	—	1	4	2	2
246	San Giusto Canavese . . . . .	20	6	7	12	45	9	27	1	1	—	—	4	2
247	San Martino Canavese . . . . .	5	—	—	2	7	1	1	3	—	1	11	2	—
248	San Maurizio Canavese . . . . .	46	13	13	36	108	9	22	4	1	1	40	13	5
249	San Mauro Torinese . . . . .	64	23	19	40	146	20	50	7	3	5	100	10	12
250	San Pietro Val Lèmina . . . . .	7	1	1	—	9	3	12	2	—	—	—	3	1
251	San Ponso . . . . .	2	1	1	1	5	2	2	1	—	—	—	1	—
252	San Raffaele Cimena . . . . .	11	—	4	5	20	1	8	3	1	2	28	6	1
253	San Sebastiano da Po . . . . .	13	—	4	6	23	—	—	5	—	—	—	6	1
254	San Secondo di Pinerolo . . . . .	13	—	4	17	34	8	18	3	1	2	30	4	2
255	Sant'Ambrògio di Torino . . . . .	29	12	8	27	76	28	30	2	1	4	36	7	3
256	Sant'Antonino di Susa . . . . .	28	14	15	19	76	2	9	2	1	2	18	3	7
257	Santena . . . . .	28	13	11	31	83	40	73	4	2	1	22	7	9
258	Sauze di Cesana . . . . .	1	—	1	—	2	—	1	2	—	—	1	4	—
259	Sauze d'Oulx . . . . .	16	13	8	7	44	—	1	4	1	29	1.412	10	6
260	Scalenghe . . . . .	27	2	9	19	57	5	12	4	1	—	—	5	—

## PIEMONTE

## Torino - Vercelli

Numero d'ordine	COMUNI	COMMERCIO FISSO AL MINUTO					COMMERCIO AMBULANTE		TA-BAC-CHI	FAR-MA-CIE APER-TE	ALBERGHI		ESERCIZI PUBBLICI	
		Alimen-tari	Tes-suti	Mo-bili	Arti-coli vari	To-tale	Alimen-tari	To-tale			Eser-cizi	Letti	Ri-sto-ranti	Bar
		1	2	3	4	5	6	7			8	9	10	11

## Segue Provincia di TORINO

261	Scarmagno . . . . .	12	2	—	7	21	1	6	3	—	2	40	5	—
262	Sciolze . . . . .	5	2	—	—	7	1	4	1	—	1	1	1	1
263	Sestriere . . . . .	12	14	6	18	50	—	—	4	1	14	1.059	16	12
264	Sèttimo Rotaro . . . . .	4	1	1	1	7	—	2	1	—	—	—	1	—
265	Sèttimo Torinese . . . . .	212	60	41	135	448	73	184	15	8	2	269	36	43
266	Sèttimo Vittone . . . . .	13	4	4	12	33	2	4	4	1	4	42	8	2
267	Sparone . . . . .	13	5	2	2	22	—	—	2	1	3	50	8	1
268	Strambinello . . . . .	3	—	—	—	3	2	3	1	—	—	—	1	—
269	Strambino . . . . .	41	17	14	37	109	5	16	7	1	2	37	10	12
270	Susa . . . . .	64	25	33	55	177	2	15	9	3	8	314	14	21
271	Tavagnasco . . . . .	7	1	1	1	10	—	—	1	—	2	8	3	1
272	TORINO . . . . .	6.865	3.145	2.331	5.174	17.515	2.154	5.718	490	280	337	11.836	2.395	2.191
273	Torrazza Piemonte . . . . .	11	7	3	9	30	3	6	2	1	1	8	5	—
274	Torre Canavese . . . . .	5	1	—	—	6	1	2	1	—	—	—	3	—
275	Torre Pèllice . . . . .	45	25	19	36	125	4	12	6	2	10	236	6	19
276	Trana . . . . .	12	2	3	6	23	6	17	4	1	2	13	4	2
277	Trausella . . . . .	3	1	—	1	5	—	—	1	—	—	—	2	—
278	Traversella . . . . .	6	—	1	—	7	2	2	1	—	1	48	3	1
279	Traves . . . . .	7	—	—	—	7	—	—	3	—	3	108	3	—
280	Trofarello . . . . .	46	16	12	24	98	24	35	5	2	2	15	5	9
281	Usseaux . . . . .	4	—	—	—	4	—	—	2	—	—	—	4	1
282	Ussèglio . . . . .	9	1	1	1	12	4	6	3	—	8	284	1	2
283	Vaie . . . . .	10	3	2	2	17	1	2	1	1	1	6	3	—
284	Val della Torre . . . . .	16	10	9	13	48	10	13	3	1	1	6	5	1
285	Valgiòie . . . . .	3	10	9	1	23	—	2	1	—	2	75	3	—
286	Vallo Torinese . . . . .	7	1	1	1	10	1	1	1	—	—	—	2	1
287	Valperga . . . . .	26	3	5	12	46	31	44	3	1	2	9	4	6
288	Valprato Soana . . . . .	5	—	—	—	5	—	1	3	—	4	167	1	1
289	Varisella . . . . .	5	2	2	—	9	2	4	1	—	—	—	4	—
290	Vaùda Canavese . . . . .	9	3	2	1	15	1	9	3	—	—	—	5	—
291	Venaria . . . . .	135	50	20	91	296	46	101	13	5	3	72	14	51
292	Venaus . . . . .	8	2	1	2	13	—	—	2	—	3	69	5	2
293	Verolengo . . . . .	39	5	9	22	75	9	13	6	1	3	35	16	1
294	Verrua Savòia . . . . .	8	—	1	3	12	1	2	5	2	2	21	5	1
295	Vestignè . . . . .	12	—	2	4	18	2	2	2	—	—	—	3	4
296	Vialfrè . . . . .	2	—	—	—	2	—	—	1	—	—	—	—	1
297	Vico Canavese . . . . .	15	2	3	4	24	1	1	3	1	5	116	4	3
298	Vidracco . . . . .	3	—	—	—	3	1	1	1	—	—	—	2	—
299	Vigone . . . . .	72	17	21	33	143	2	27	2	2	2	6	7	4
300	Villafranca Piemonte . . . . .	32	16	12	27	87	8	32	7	1	—	—	7	3
301	Villanova Canavese . . . . .	8	2	2	2	14	4	7	2	1	—	—	3	1
302	Villarbasse . . . . .	9	2	—	4	15	2	6	2	1	—	—	3	—
303	Villar Dora . . . . .	14	5	5	10	34	53	62	2	—	—	—	7	—
304	Villarèggia . . . . .	9	2	2	3	16	—	1	1	—	—	—	1	1
305	Villar Focchiardo . . . . .	13	5	8	8	34	9	16	2	1	2	20	6	—
306	Villar Pèllice . . . . .	7	2	1	4	14	—	—	1	1	4	79	3	—
307	Villar Perosa . . . . .	28	18	14	18	78	7	18	2	1	3	43	4	5
308	Villastellone . . . . .	29	9	7	16	61	11	19	2	1	1	8	2	5
309	Vinovo . . . . .	35	14	13	36	98	13	33	6	2	—	—	11	13
310	Virle Piemonte . . . . .	6	4	1	4	15	3	8	1	—	—	—	1	1
311	Vische . . . . .	12	4	2	5	23	2	4	1	1	—	—	1	2
312	Vistròrio . . . . .	5	2	1	3	11	1	1	1	1	1	6	1	1
313	Viù . . . . .	28	5	3	7	43	1	3	7	1	8	129	13	2
314	Volpiano . . . . .	46	14	11	38	109	6	6	4	2	1	20	8	13
315	Volvera . . . . .	25	8	7	11	51	5	26	3	1	7	150	8	3
	<b>TOTALE DELLA PROVINCIA</b>	<b>14.265</b>	<b>5.911</b>	<b>4.657</b>	<b>10.306</b>	<b>35.139</b>	<b>4.542</b>	<b>10.843</b>	<b>1.501</b>	<b>573</b>	<b>1.010</b>	<b>28.185</b>	<b>4.236</b>	<b>3.719</b>

## Provincia di VERCELLI

1	Ailoche . . . . .	1	—	—	—	1	1	4	—	—	—	—	—	1
2	Alagna Valsèsia . . . . .	4	2	2	4	12	—	—	1	—	6	213	9	3
3	Albano Vercellese . . . . .	4	—	2	3	9	—	—	1	1	—	—	2	—
4	Alice Castello . . . . .	11	6	9	5	31	7	11	2	1	1	4	3	2
5	Andorno Micca . . . . .	38	19	15	10	82	10	17	6	1	2	42	9	10

PIEMONTE

Vercelli

Numero d'ordine	COMUNI	COMMERCIO FISSO AL MINUTO					COMMERCIO AMBULANTE		TABACCHI	FARMACIE APERTE	ALBERGHI		ESERCIZI PUBBLICI	
		Alimentari	Tesuti	Mobili	Articoli vari	Totale	Alimentari	Totale			Esercizi	Letti	Ristoranti	Bar
		1	2	3	4	5	6	7			8	9	10	11

Segue Provincia di VERCELLI

6	Arbùrio . . . . .	12	2	5	9	28	1	3	1	1	2	10	4	3
7	Asigliano Vercellese . . . . .	14	5	2	14	35	1	1	3	1	—	—	3	3
8	Balmuccia . . . . .	7	1	2	2	12	—	—	1	—	1	6	2	—
9	Balocco . . . . .	3	—	—	—	3	—	—	2	—	—	—	2	—
10	Benna . . . . .	4	3	2	3	12	—	—	1	1	—	—	—	2
11	Bianzè . . . . .	23	7	6	16	52	1	1	2	1	—	—	6	3
12	Biella . . . . .	386	208	77	611	1.282	82	191	53	15	12	522	95	151
13	Bioglio . . . . .	7	1	2	1	11	2	3	2	1	2	29	—	2
14	Bocciolo . . . . .	5	—	—	—	5	—	—	2	—	2	48	2	—
15	Borgo d'Ale . . . . .	17	5	10	16	48	3	13	2	1	2	12	4	3
16	Borghesè . . . . .	125	84	54	118	381	30	61	19	4	8	220	37	33
17	Borgo Vercelli . . . . .	16	2	5	10	33	5	7	2	1	2	15	3	3
18	Borriana . . . . .	4	2	—	—	6	—	1	1	—	—	—	2	2
19	Brèia . . . . .	2	—	—	—	2	—	—	1	—	1	11	—	4
20	Brusnengo . . . . .	18	4	9	10	41	4	7	2	1	1	1	3	5
21	Buronzo . . . . .	14	6	8	11	39	1	2	1	1	2	48	2	3
22	Callabiana . . . . .	1	—	—	2	3	—	—	1	—	—	—	—	1
23	Camandona . . . . .	7	—	—	1	8	—	—	1	—	1	9	2	—
24	Camburzano . . . . .	7	1	1	6	15	—	1	2	—	—	—	1	2
25	Campertogno . . . . .	5	—	—	—	5	—	—	1	—	3	58	4	1
26	Campiglia Cervo . . . . .	4	—	—	—	4	—	—	3	—	—	—	1	2
27	Candelo . . . . .	45	9	14	22	90	14	24	7	1	2	14	2	10
28	Caprile . . . . .	1	—	—	1	2	—	—	1	—	1	18	2	—
29	Carcòforo . . . . .	1	—	—	—	1	—	—	1	—	1	4	2	—
30	Caresana . . . . .	15	2	2	4	23	1	2	1	1	—	—	4	1
31	Caresanablot . . . . .	2	3	3	1	9	—	1	1	—	—	—	—	—
32	Carisio . . . . .	13	5	2	4	24	—	1	3	—	4	115	6	1
33	Casanova Elvo . . . . .	15	1	2	2	20	—	—	1	—	—	—	2	2
34	Casapinta . . . . .	7	—	—	2	9	1	1	1	—	—	—	1	1
35	Castelletto Cervo . . . . .	5	—	—	3	8	4	4	2	—	—	—	3	—
36	Cavaglia . . . . .	26	8	8	24	66	4	18	3	1	4	55	6	15
37	Cèllo . . . . .	5	1	1	5	12	2	3	3	—	1	20	8	—
38	Cerretto Castello . . . . .	3	2	1	4	10	1	3	1	—	—	—	1	1
39	Cerrione . . . . .	16	—	6	5	27	8	10	4	1	1	4	5	5
40	Cervatto . . . . .	2	—	—	2	4	—	—	1	—	2	60	2	2
41	Cigliano . . . . .	50	10	15	41	116	6	15	5	1	3	67	4	12
42	Civiasco . . . . .	2	—	—	—	2	—	—	1	—	1	34	2	2
43	Còggiola . . . . .	33	7	9	9	58	2	3	4	1	2	22	8	7
44	Collobiano . . . . .	1	—	—	1	2	—	—	1	—	—	—	1	—
45	Cossato . . . . .	220	160	48	70	498	21	63	19	3	4	45	13	28
46	Costanzana . . . . .	13	3	2	3	21	—	—	2	—	—	—	4	—
47	Cravagliana . . . . .	5	—	—	5	10	—	—	3	—	1	7	5	2
48	Crescentino . . . . .	57	20	22	46	145	7	23	8	2	3	41	7	8
49	Crevacuore . . . . .	24	6	9	13	52	4	12	2	1	3	18	3	9
50	Crosa . . . . .	3	1	2	1	7	—	—	1	—	—	—	1	1
51	Crova . . . . .	6	1	—	4	11	—	—	2	—	1	5	2	—
52	Curino . . . . .	5	—	—	—	5	—	5	3	—	—	—	4	4
53	Desana . . . . .	12	2	1	6	21	—	—	1	1	—	—	2	2
54	Donato . . . . .	12	1	1	1	15	1	1	2	1	3	34	6	1
55	Dorzano . . . . .	3	1	—	3	7	—	—	1	—	—	—	—	1
56	Fobello . . . . .	4	2	1	3	10	—	—	1	—	2	58	3	3
57	Fontanetto Po . . . . .	14	3	2	7	26	1	1	1	1	1	7	3	2
58	Formigliana . . . . .	5	1	—	5	11	—	2	2	1	2	8	1	4
59	Gaglianico . . . . .	26	10	9	30	75	6	15	3	1	2	14	7	6
60	Gattinara . . . . .	84	28	20	75	207	11	22	8	2	4	80	10	22
61	Ghislarengo . . . . .	11	3	5	8	27	—	—	1	—	—	—	3	2
62	Giffenga . . . . .	—	—	1	—	1	—	—	1	—	—	—	—	—
63	Gràglia . . . . .	16	3	4	8	31	—	1	4	1	2	33	7	2
64	Grèggio . . . . .	14	3	2	2	21	1	2	1	—	—	—	2	—
65	Guardabosone . . . . .	4	1	—	—	5	—	—	1	—	—	—	1	1
66	Lamporo . . . . .	8	—	—	4	12	—	2	1	—	—	—	2	—
67	Lenta . . . . .	7	2	2	5	16	4	4	4	1	1	4	1	2
68	Lessona . . . . .	16	4	2	7	29	2	7	4	1	2	6	6	2
69	Lignana . . . . .	4	1	2	2	9	1	1	1	—	—	—	3	—
70	Livorno Ferraris . . . . .	30	12	13	32	87	7	14	4	2	2	32	8	6

## PIEMONTE

Vercelli

Numero d'ordine	COMUNI	COMMERCIO FISSO AL MINUTO					COMMERCIO AMBULANTE		TA- BAC- CHI	FAR- MA- CIE APER- TE	ALBERGHI		ESERCIZI PUBBLICI	
		Ali- men- tari	Tes- suti	Mo- bili	Arti- coli vari	To- tale	Ali- men- tari	To- tale			Eser- cizi	Letti	Ri- sto- ranti	Bar
71	Lòzzolo . . . . .	11	1	—	2	14	—	2	2	—	1	5	—	3
72	Magnano . . . . .	4	—	—	4	4	—	2	2	—	3	63	—	—
73	Massazza . . . . .	2	1	1	1	5	1	2	1	—	1	4	1	1
74	Masserano . . . . .	21	9	6	13	49	4	6	1	1	11	2	2	5
75	Mezzana Mortigliengo . . . . .	7	1	2	—	10	1	2	3	1	—	—	1	2
76	Miagliano . . . . .	6	3	—	1	10	—	—	1	—	—	—	3	2
77	Möllia . . . . .	5	—	1	—	6	—	—	1	—	—	—	—	3
78	Moncrivello . . . . .	19	1	3	1	20	—	1	1	—	—	—	—	3
79	Mongrando . . . . .	32	17	9	15	73	1	3	6	2	1	3	9	13
80	Mosso Santa Maria . . . . .	20	8	5	8	41	—	2	2	1	4	45	5	1
81	Motta de' Conti . . . . .	13	2	4	3	22	1	2	1	1	—	—	2	—
82	Mottalciata . . . . .	13	4	2	5	24	2	3	2	1	—	—	5	—
83	Muzzano . . . . .	3	—	1	1	5	2	2	1	—	2	87	3	—
84	Netto . . . . .	8	—	2	2	12	2	2	1	—	2	27	4	4
85	Occhieppo Inferiore . . . . .	35	11	14	22	82	6	10	3	1	1	11	12	2
86	Occhieppo Superiore . . . . .	21	4	5	10	40	1	2	2	1	—	—	8	3
87	Olcenengo . . . . .	7	1	2	1	11	1	1	2	—	1	—	4	3
88	Oldenico . . . . .	13	—	2	4	19	—	—	1	—	—	—	2	1
89	Palazzolo Vercellese . . . . .	17	5	5	6	33	—	2	1	1	—	—	1	—
90	Pertengo . . . . .	4	—	—	1	5	—	—	1	—	—	—	1	—
91	Pettinengo . . . . .	11	4	3	3	21	1	4	3	1	1	2	6	3
92	Pezzana . . . . .	13	3	5	5	26	2	2	2	1	—	—	1	3
93	Piatto . . . . .	4	4	—	1	9	2	3	2	—	2	57	6	7
94	Piedicavallo . . . . .	5	—	—	—	5	—	—	2	—	2	30	2	3
95	Pila . . . . .	3	—	—	—	3	—	—	1	—	1	5	2	—
96	Piode . . . . .	3	—	—	1	4	—	—	1	—	2	13	3	—
97	Pistolesa . . . . .	—	—	—	—	—	—	—	—	—	—	—	—	—
98	Pollone . . . . .	13	5	4	7	29	1	2	3	1	2	98	3	5
99	Ponderano . . . . .	19	9	9	5	42	3	8	2	1	—	—	2	7
100	Pörtula . . . . .	11	4	—	9	24	—	5	4	1	—	—	2	5
101	Pöstua . . . . .	4	1	—	—	5	2	2	1	—	1	12	3	—
102	Pralungo . . . . .	28	6	5	11	50	5	12	6	1	1	40	10	—
103	Prarolo . . . . .	7	—	2	1	10	—	1	1	—	—	—	—	3
104	Pray . . . . .	21	11	8	15	55	1	5	5	1	3	13	12	—
105	Quaregna . . . . .	4	—	1	1	6	1	5	2	—	—	—	3	—
106	Quarona . . . . .	29	10	10	11	60	—	5	4	1	4	34	7	4
107	Quinto Vercellese . . . . .	6	2	—	1	9	—	—	1	—	1	14	2	—
108	Quittengo . . . . .	3	1	—	—	4	—	—	1	—	—	—	3	—
109	Rassa . . . . .	1	—	—	—	1	—	—	1	—	2	13	2	—
110	Rima San Giuseppe . . . . .	1	—	—	1	2	—	—	1	—	2	69	4	—
111	Rimasco . . . . .	3	—	—	3	6	1	1	2	—	3	19	3	1
112	Rimella . . . . .	2	—	—	—	2	—	—	1	—	1	22	2	—
113	Riva Valdobbia . . . . .	4	1	—	1	6	—	—	1	—	2	23	1	1
114	Rive . . . . .	3	2	1	1	7	—	1	1	—	—	—	—	1
115	Roasio . . . . .	25	5	9	6	45	2	8	6	1	2	11	5	3
116	Ronco Biellese . . . . .	11	2	3	4	20	2	6	2	1	—	—	2	2
117	Ronsecco . . . . .	3	2	—	1	6	—	8	1	1	1	6	3	1
118	Röppolo . . . . .	6	—	1	2	9	2	2	2	—	1	6	2	—
119	Rosazza . . . . .	2	—	—	—	2	—	2	1	1	1	24	1	1
120	Rossa . . . . .	2	—	—	—	2	—	—	1	—	1	14	3	—
121	Rovasenda . . . . .	5	2	1	2	10	1	1	1	1	1	4	3	1
122	Sàbbia . . . . .	2	—	—	—	2	—	—	2	—	—	—	2	—
123	Sagliano Micca . . . . .	20	6	7	10	43	—	—	3	1	—	—	9	3
124	Sala Biellese . . . . .	5	—	—	—	5	2	4	2	—	1	2	2	1
125	Salasco . . . . .	2	—	—	—	2	—	—	1	—	—	—	2	—
126	Sali Vercellese . . . . .	3	—	—	—	3	—	—	1	—	—	—	1	—
127	Saluggia . . . . .	27	11	8	17	63	4	7	3	1	1	35	9	3
128	Salussola . . . . .	11	3	4	3	21	1	2	6	1	2	21	7	3
129	Sandigliano . . . . .	10	9	8	20	47	1	6	3	1	—	—	2	3
130	San Germano Vercellese . . . . .	13	7	7	3	30	2	6	2	1	3	23	6	3
131	San Giacomo Vercellese . . . . .	4	—	—	2	6	1	1	1	—	—	—	2	—
132	San Paolo Cervo . . . . .	2	—	—	—	2	—	—	1	—	—	22	1	1
133	Santhià . . . . .	56	29	17	80	182	10	37	11	2	5	90	18	14
134	Scopa . . . . .	4	1	—	2	7	—	—	1	—	2	30	7	—
135	Scopello . . . . .	10	3	2	4	19	—	—	2	1	7	239	11	6

Segue Provincia di VERCELLI

PIEMONTE

Vercelli - Novara

Numero d'ordine	COMUNI	COMMERCIO FISSO AL MINUTO					COMMERCIO AMBULANTE		TABACCHI	FARMACIE APERTE	ALBERGHI		ESERCIZI PUBBLICI	
		Alimentari	Tesutti	Mobili	Articoli vari	Totale	Alimentari	Totale			Esercizi	Letti	Ristoranti	Bar
		1	2	3	4	5	6	7			8	9	10	11

Segue Provincia di VERCELLI

136	Selve Marcone . . . . .	2	—	—	—	2	—	—	1	—	—	—	2	1
137	Serravalle Sèsia . . . . .	30	11	10	12	63	5	17	5	1	6	42	15	4
138	Soprana . . . . .	8	1	—	—	9	1	2	3	—	—	—	—	4
139	Sordèvolo . . . . .	16	4	5	2	27	—	—	2	1	2	19	4	2
140	Sostegno . . . . .	6	—	1	3	10	—	—	2	—	—	—	3	3
141	Strona . . . . .	15	6	3	4	28	3	5	3	1	2	5	2	2
142	Stroppiana . . . . .	11	4	2	10	27	2	2	2	1	—	—	—	5
143	Tavigliano . . . . .	7	1	—	4	12	—	—	1	—	1	6	5	2
144	Ternengo . . . . .	3	—	—	—	3	—	—	1	—	—	—	1	2
145	Tollegno . . . . .	29	7	4	12	52	3	6	4	1	1	11	1	5
146	Torrazzo . . . . .	4	—	—	—	4	—	—	1	—	—	—	1	1
147	Tricerro . . . . .	7	2	1	1	11	—	—	—	1	—	—	4	—
148	Trino . . . . .	89	32	28	61	210	22	49	8	3	5	84	9	21
149	Trivero . . . . .	60	29	12	41	142	10	18	11	2	7	113	14	12
150	Tronzano Vercellese . . . . .	29	9	9	16	63	11	20	2	2	1	13	3	3
151	Valdengo . . . . .	12	3	5	5	25	4	8	3	1	1	18	2	4
152	Valduggia . . . . .	18	156	6	10	190	2	4	6	1	1	6	7	8
153	Vallanzengo . . . . .	1	1	—	—	2	—	—	1	—	—	—	—	1
154	Valle Mosso . . . . .	36	34	21	42	133	9	12	9	2	5	49	9	8
155	Valle San Nicolao . . . . .	8	2	—	2	12	2	3	3	1	1	5	1	3
156	Varallo . . . . .	70	27	24	36	157	4	11	16	3	13	325	50	31
157	Veglio . . . . .	4	—	1	5	10	1	2	2	1	2	48	5	—
158	VERCELLI . . . . .	420	185	110	400	1.115	45	116	48	15	16	406	65	125
159	Verrone . . . . .	4	4	—	—	8	—	—	2	—	—	—	2	—
160	Vigliano Biellese . . . . .	40	22	16	33	111	4	17	5	2	1	32	6	14
161	Villa del Bosco . . . . .	9	—	1	—	10	—	1	1	—	—	—	3	—
162	Villanova Biellese . . . . .	2	—	—	1	3	—	—	1	—	1	24	2	—
163	Villarboit . . . . .	6	2	—	1	9	—	1	4	—	—	—	6	1
164	Villata . . . . .	11	5	2	9	27	1	3	2	1	—	—	2	3
165	Viverone . . . . .	29	5	4	5	43	1	3	5	1	11	260	19	2
166	Vocca . . . . .	1	—	—	—	1	1	3	1	—	1	7	2	—
167	Zimone . . . . .	2	—	—	2	4	2	2	1	—	—	—	1	—
168	Zubiena . . . . .	12	1	—	3	16	1	1	3	—	1	17	8	1
169	Zumaglia . . . . .	7	1	1	4	13	—	1	1	—	—	—	2	1
<b>TOTALE DELLA PROVINCIA</b>		<b>3.270</b>	<b>1.439</b>	<b>867</b>	<b>2.375</b>	<b>7.951</b>	<b>461</b>	<b>1.083</b>	<b>534</b>	<b>126</b>	<b>259</b>	<b>4.798</b>	<b>849</b>	<b>809</b>

Provincia di NOVARA

1	Agrate Contùrbia . . . . .	7	1	1	—	9	—	—	2	—	—	—	4	1
2	Ameno . . . . .	6	1	—	1	8	—	—	3	1	2	23	1	5
3	Antrona Schieranco . . . . .	7	3	1	1	12	—	1	2	—	4	57	3	1
4	Anzola d'Ossola . . . . .	6	3	2	3	14	—	1	1	—	1	5	2	4
5	Arizzano . . . . .	5	—	1	2	8	1	12	2	—	1	12	3	3
6	Armeno . . . . .	18	5	3	10	36	10	12	3	1	4	67	4	6
7	Arola . . . . .	2	1	—	—	3	—	1	1	—	1	13	3	—
8	Arona . . . . .	116	67	57	148	388	17	65	17	3	19	728	30	43
9	Aurano . . . . .	1	—	—	—	—	—	2	2	—	1	8	1	7
10	Baceno . . . . .	12	3	3	2	20	—	—	4	1	12	173	5	2
11	Bànnio Anzino . . . . .	8	3	2	—	13	—	—	2	—	2	28	8	—
12	Barengo . . . . .	4	4	1	2	11	1	1	1	—	1	—	—	3
13	Baveno . . . . .	38	14	8	26	86	3	13	5	1	27	1.183	11	9
14	Bèe . . . . .	2	—	—	2	4	1	2	1	—	2	75	2	2
15	Belgirate . . . . .	4	2	1	1	8	—	2	1	—	5	320	5	2
16	Bellinzago Novarese . . . . .	65	20	17	36	138	6	10	7	2	1	8	8	11
17	Beura-Cardezza . . . . .	18	1	2	1	22	1	4	3	—	1	2	5	6
18	Bianrate . . . . .	10	7	4	10	31	2	6	1	1	1	9	3	1
19	Boca . . . . .	9	1	4	6	20	2	6	2	1	1	8	2	2
20	Bognanco . . . . .	7	2	3	5	17	5	5	3	—	19	488	1	12
21	Bogogno . . . . .	9	4	2	3	18	1	2	1	1	—	—	2	1
22	Bolzano Novarese . . . . .	5	1	1	—	7	—	2	1	—	—	—	—	2
23	Borgolavezzaro . . . . .	30	7	4	8	49	3	4	2	1	—	—	5	1
24	Borgomanero . . . . .	129	84	77	133	423	43	129	16	4	11	182	32	56
25	Borgo Ticino . . . . .	16	4	6	7	33	8	10	2	1	—	—	8	7

## PIEMONTE

## Novara

Numero d'ordine	COMUNI	COMMERCIO FISSO AL MINUTO				COMMERCIO AMBULANTE		TA- BAC- CHI	FAR- MA- CIE APER- TE	ALBERGHI		ESERCIZI PUBBLICI		
		Alimen- tari	Tes- suti	Mo- bili	Arti- coli vari	Totale	Alimen- tari			Totale	Eser- cizi	Letti	Ri- sto- ranti	Bar
		1	2	3	4	5	6			7	8	9	10	11
Segue Provincia di NOVARA														
26	Briga Novarese . . . . .	17	11	10	17	55	8	15	2	1	2	43	2	7
27	Briona . . . . .	8	2	2	4	16	—	—	3	1	1	12	4	2
28	Brovello-Carpugnino . . . . .	4	—	—	—	4	4	10	4	—	2	25	5	1
29	Calasca-Castiglione . . . . .	14	2	—	1	17	—	—	2	1	1	10	1	3
30	Caltignaga . . . . .	16	7	6	10	39	2	5	3	1	—	—	6	4
31	Cambiasca . . . . .	6	2	2	4	14	2	4	1	1	—	—	7	1
32	Càmeri . . . . .	2	21	12	32	67	6	12	5	2	2	8	3	3
33	Cànero Riviera . . . . .	19	5	3	5	32	4	4	2	1	14	272	3	3
34	Cannòbio . . . . .	60	19	15	39	133	1	19	7	2	19	308	11	20
35	Caprezzo . . . . .	2	—	—	—	2	1	1	1	—	—	—	1	1
36	Carpignano Sèsia . . . . .	20	13	13	21	67	7	29	2	1	2	13	1	5
37	Casalbeltrame . . . . .	4	1	1	1	7	1	1	1	—	—	—	1	1
38	Casale Corte Cerro . . . . .	11	5	6	5	27	3	10	4	1	2	54	2	10
39	Casalèggio Novara . . . . .	6	3	2	2	13	2	5	1	—	—	—	3	—
40	Casalino . . . . .	19	4	5	6	34	—	—	4	1	1	2	3	5
41	Casalvolone . . . . .	5	5	4	3	17	—	1	1	—	—	—	2	2
42	Castellazzo Novarese . . . . .	4	—	—	3	7	—	—	1	—	—	—	—	1
43	Castelletto sopra Ticino . . . . .	43	21	16	24	104	14	41	7	2	7	87	15	17
44	Cavaglietto . . . . .	4	2	—	—	6	—	—	1	—	2	18	2	—
45	Cavaglio d'Agogna . . . . .	7	6	4	6	23	1	1	1	1	1	3	1	4
46	Cavaglio-Spòccia . . . . .	5	—	—	—	5	—	—	4	—	1	5	7	—
47	Cavallirio . . . . .	8	3	3	2	16	3	4	1	—	—	—	2	1
48	Ceppo Morelli . . . . .	5	2	1	1	9	—	—	1	—	2	42	3	2
49	Cerano . . . . .	64	17	14	24	119	6	13	3	2	—	—	10	9
50	Cègara . . . . .	6	1	1	1	9	—	1	1	—	1	6	1	3
51	Colazza . . . . .	3	—	—	—	3	1	5	1	—	1	46	2	—
52	Comignago . . . . .	3	1	—	1	2	3	3	1	—	—	—	2	—
53	Cossogno . . . . .	6	1	—	—	7	2	4	2	—	2	25	3	2
54	Cravèggia . . . . .	12	3	3	2	20	—	—	2	1	4	110	4	4
55	Cressa . . . . .	8	2	2	7	19	4	6	2	1	1	7	2	3
56	Crèvoladossola . . . . .	19	5	15	21	60	—	3	5	1	4	31	—	11
57	Crodo . . . . .	17	—	1	5	23	—	—	4	—	13	318	8	11
58	Curèggio . . . . .	12	4	3	7	26	3	8	3	—	—	—	2	4
59	Cùrsolo-Orasso . . . . .	3	—	—	—	3	—	—	2	—	1	21	1	2
60	Divignano . . . . .	16	4	4	1	25	2	5	1	—	—	—	1	2
61	Domodòssola . . . . .	169	90	69	137	465	36	63	16	4	22	490	24	47
62	Dormelletto . . . . .	12	9	6	18	45	2	19	3	1	5	107	5	2
63	Druogno . . . . .	9	3	2	6	20	2	2	3	—	6	139	7	1
64	Falmenta . . . . .	5	—	—	—	5	—	—	2	—	—	—	2	4
65	Fara Novarese . . . . .	32	8	7	21	68	1	4	2	1	3	44	3	4
66	Fontaneto d'Agogna . . . . .	12	9	5	10	36	5	10	5	1	1	5	5	2
67	Formazza . . . . .	5	3	—	69	77	—	1	1	—	9	259	7	—
68	Galliate . . . . .	85	49	37	70	241	19	46	6	3	6	44	25	22
69	Garbagna Novarese . . . . .	9	3	1	2	15	3	3	1	—	1	2	1	1
70	Gargallo . . . . .	10	2	1	1	14	—	6	1	1	—	—	—	3
71	Gàttico . . . . .	13	4	3	9	29	8	20	3	1	1	18	5	6
72	Germagno . . . . .	1	—	—	—	1	—	—	1	—	—	—	4	—
73	Ghemme . . . . .	35	10	8	24	77	3	9	3	1	1	6	5	6
74	Ghiffa . . . . .	13	1	2	5	21	3	4	5	1	6	110	6	3
75	Gignese . . . . .	12	1	3	9	25	2	2	3	1	13	266	4	5
76	Gozzano . . . . .	29	20	10	20	79	8	20	7	2	5	78	4	14
77	Granzo con Monticello . . . . .	13	2	1	—	16	2	5	2	1	1	4	1	5
78	Gravellona Toce . . . . .	43	24	19	55	141	15	57	4	1	6	96	10	12
79	Grignasco . . . . .	29	15	18	23	85	11	16	4	1	2	21	9	5
80	Gurro . . . . .	3	—	—	—	3	—	—	1	—	—	—	1	2
81	Intragna . . . . .	2	—	—	—	2	—	—	1	—	—	—	1	1
82	Invòrio . . . . .	19	6	6	14	45	6	26	4	1	4	37	4	11
83	Landiona . . . . .	6	—	1	3	10	3	5	1	—	—	—	2	1
84	Lesà . . . . .	24	2	7	8	41	5	7	5	1	7	191	5	9
85	Loreglia . . . . .	2	—	—	—	2	—	—	2	—	1	5	2	—
86	Macugnaga . . . . .	27	—	—	11	38	—	1	4	1	25	634	11	2
87	Madonna del Sasso . . . . .	5	—	—	—	5	—	—	2	—	1	15	2	3
88	Maggiora . . . . .	12	4	3	6	25	10	12	2	1	—	—	2	5
89	Malesco . . . . .	28	8	5	3	44	—	3	3	1	11	260	5	4
90	Mandelto Vittà . . . . .	1	—	—	—	1	—	—	1	—	—	—	1	—



PIEMONTE

Novara

Numero d'ordine	COMUNI	COMMERCIO FISSO AL MINUTO				COMMERCIO AMBULANTE		TA-BAC-CHI	FAR-MA-CIE APER-TE	ALBERGHI		ESERCIZI PUBBLICI		
		Alimen-tari	Tes-suti	Mo-bili	Arti-coli vari	To-tale	Alimen-tari			To-tale	Eser-cizi	Letti	Ri-sto-ranti	Bar
		1	2	3	4	5	6			7	8	9	10	11

Segue Provincia di NOVARA

91	Marano Ticino . . . . .	3	1	2	3	8	2	2	1	—	—	—	3
92	Masera . . . . .	8	3	1	2	15	—	5	1	1	4	2	7
93	Massino Visconti . . . . .	9	3	2	7	21	6	14	1	2	30	6	2
94	Massiola . . . . .	2	—	—	—	2	—	—	1	—	—	2	—
95	Mèina . . . . .	16	8	7	14	45	5	9	2	1	9	311	6
96	Mergozzo . . . . .	15	3	3	5	26	3	6	4	1	6	87	7
97	Mezzomerico . . . . .	5	1	—	1	7	1	3	1	—	—	2	1
98	Miasino . . . . .	10	—	—	2	12	2	2	2	—	2	34	3
99	Miazina . . . . .	7	1	—	2	10	—	—	1	—	5	74	—
100	Momo . . . . .	19	7	6	14	46	2	8	4	1	3	15	6
101	Montecrestese . . . . .	5	1	3	1	10	2	2	4	—	1	5	—
102	Montescheno . . . . .	6	—	—	—	6	—	—	2	—	3	10	—
103	Nebbiuno . . . . .	15	2	3	5	25	15	19	4	1	6	169	3
104	Nibbiola . . . . .	4	1	1	3	9	1	1	1	—	—	—	—
105	Nònio . . . . .	7	1	1	—	9	—	5	—	—	—	—	2
106	NOVARA . . . . .	557	315	213	594	1.679	152	314	63	26	33	899	142
107	Oggèbbio . . . . .	12	1	—	1	14	1	2	2	1	5	77	8
108	Oleggio . . . . .	62	25	22	63	172	10	20	10	4	4	69	23
109	Oleggio Castello . . . . .	6	2	1	4	13	1	3	1	1	—	—	5
110	Omegna . . . . .	101	47	40	120	308	10	31	17	4	20	487	28
111	Ornavasso . . . . .	33	9	10	18	70	1	12	3	1	7	52	8
112	Orta San Giulio . . . . .	16	11	9	19	55	—	—	3	1	20	487	14
113	Pallanzeno . . . . .	8	2	—	3	13	3	6	1	—	—	—	3
114	Paruzzaro . . . . .	6	—	—	2	8	1	3	1	—	—	—	1
115	Pella . . . . .	7	—	2	5	14	1	3	2	1	—	—	2
116	Pettenasco . . . . .	10	1	1	5	17	5	5	3	1	—	—	3
117	Piedimulera . . . . .	18	9	8	17	52	1	9	2	1	4	24	5
118	Pieve Vergonte . . . . .	25	4	3	7	39	1	5	5	1	—	—	4
119	Pisano . . . . .	3	2	1	2	8	5	6	1	—	—	—	2
120	Pogno . . . . .	8	2	2	1	13	1	2	3	1	2	15	—
121	Pòmbia . . . . .	11	4	4	10	29	3	9	1	1	—	—	4
122	Prato Sèsia . . . . .	11	5	7	11	34	5	23	2	1	4	—	3
123	Premeno . . . . .	11	2	—	11	34	—	—	3	1	8	314	5
124	Prèmia . . . . .	6	—	—	—	6	—	—	3	5	113	5	4
125	Premosello-Chiovenda . . . . .	20	7	7	—	6	—	—	3	1	2	19	9
126	Quarna Sopra . . . . .	5	—	1	—	6	—	—	1	—	2	85	—
127	Quarna Sotto . . . . .	4	1	3	1	9	—	1	1	1	20	2	1
128	Re . . . . .	10	2	3	5	20	1	2	2	—	3	28	7
129	Recetto . . . . .	9	1	—	3	13	—	1	1	—	1	3	3
130	Romagnano Sèsia . . . . .	41	24	14	37	116	2	21	4	1	21	8	9
131	Romentino . . . . .	32	7	11	11	61	4	15	2	1	—	—	10
132	San Bernardino Verbanò . . . . .	10	—	2	—	12	1	1	3	—	1	16	8
133	San Maurizio d'Opàglio . . . . .	18	7	5	14	44	1	6	3	1	4	50	6
134	San Nazzaro Sèsia . . . . .	8	3	1	1	13	1	1	1	—	—	—	2
135	San Pietro Mosezzo . . . . .	11	1	2	4	18	2	3	4	—	—	—	6
136	Santa Maria Maggiore . . . . .	18	6	8	12	44	—	1	3	1	8	334	6
137	Seppiana . . . . .	3	1	—	—	4	—	—	1	—	—	—	3
138	Sillavengo . . . . .	4	1	1	1	7	—	1	1	1	—	—	—
139	Sizzano . . . . .	15	3	4	5	27	2	2	1	1	—	—	2
140	Soriso . . . . .	4	1	—	2	7	—	2	1	—	1	18	2
141	Sozzago . . . . .	7	1	1	—	9	—	1	1	—	—	—	1
142	Stresa . . . . .	46	28	63	59	196	4	13	14	2	64	3.030	16
143	Suno . . . . .	27	8	10	14	59	4	10	4	1	1	5	5
144	Terdobbiate . . . . .	4	1	—	—	5	—	2	1	—	—	—	2
145	Toceno . . . . .	4	1	1	—	6	—	1	1	—	4	75	—
146	Tornaco . . . . .	6	2	1	3	12	—	—	2	1	—	—	1
147	Tràrego Viggiona . . . . .	4	—	1	1	6	—	2	2	—	5	110	6
148	Trasquera . . . . .	4	—	—	—	4	—	—	3	—	4	37	5
149	Treccate . . . . .	87	54	19	76	236	12	30	9	3	5	92	12
150	Trontano . . . . .	6	—	—	5	11	—	5	3	—	4	29	5
151	Valstrona . . . . .	12	3	—	1	16	—	2	5	—	3	23	4
152	Vanzone con San Carlo . . . . .	9	2	1	2	14	—	—	1	1	—	—	1
153	Vàprio d'Agogna . . . . .	10	1	3	3	17	—	—	1	1	—	—	4
154	Varallo Pòmbia . . . . .	37	19	14	22	92	11	39	3	1	3	30	9
155	Varzo . . . . .	26	9	10	10	55	1	1	5	1	16	298	4



## PIEMONTE

## Novara - Cuneo

Numero d'ordine	COMUNI	COMMERCIO FISSO AL MINUTO					COMMERCIO AMBULANTE		TAB-BACCHI	FARMACIE APERTE	ALBERGHI		ESERCIZI PUBBLICI	
		Alimentari	Tessuti	Mobili	Articoli vari	Totale	Alimentari	Totale			Esercizi	Letti	Ristoranti	Bar
		1	2	3	4	5	6	7			8	9	10	11

## Segue Provincia di NOVARA

156	Verbania . . . . .	283	117	94	233	727	27	134	26	9	43	1.419	49	120
157	Veruno . . . . .	11	3	3	3	20	3	4	2	—	—	—	3	5
158	Vespolate . . . . .	13	6	4	14	37	1	2	2	1	—	—	4	4
159	Vicolungo . . . . .	3	2	2	3	10	—	—	1	1	—	—	1	2
160	Viganella . . . . .	3	—	—	—	3	—	—	1	—	—	—	3	—
161	Vignone . . . . .	4	—	—	—	4	—	—	1	—	—	—	4	—
162	Villadossola . . . . .	39	32	16	43	151	12	35	5	2	3	38	6	23
163	Villette . . . . .	3	—	—	—	3	—	—	1	—	1	10	2	1
164	Vinzaglio . . . . .	9	2	—	1	12	—	—	3	—	—	—	—	2
165	Vogogna . . . . .	12	6	6	5	29	2	7	3	1	3	34	9	6
	<b>TOTALE DELLA PROVINCIA</b>	<b>3.580</b>	<b>1.517</b>	<b>1.226</b>	<b>2.732</b>	<b>9.055</b>	<b>660</b>	<b>1.716</b>	<b>558</b>	<b>147</b>	<b>648</b>	<b>16.303</b>	<b>965</b>	<b>1.226</b>

## Provincia di CUNEO

1	Accèglio . . . . .	6	2	1	4	13	1	1	5	1	8	183	5	—
2	Aisone . . . . .	5	—	—	1	6	—	—	1	—	1	7	1	—
3	Alba . . . . .	218	111	103	293	725	78	147	26	7	13	400	17	59
4	Albaretto della Torre . . . . .	3	1	1	—	5	—	—	2	—	1	3	1	—
5	Alto . . . . .	6	2	1	—	9	—	—	1	—	2	14	3	—
6	Argentera . . . . .	4	—	—	3	7	—	—	3	—	5	125	—	1
7	Arguello . . . . .	1	—	1	—	2	—	—	1	—	—	—	—	1
8	Bagnasco . . . . .	12	4	3	3	22	2	4	2	1	3	84	1	2
9	Bagnolo Piemonte . . . . .	36	17	12	28	93	47	56	7	1	5	146	9	6
10	Baldissero d'Alba . . . . .	14	—	2	4	20	10	15	1	1	—	—	—	2
11	Barbaresco . . . . .	7	—	—	1	8	1	1	3	—	1	6	3	—
12	Barge . . . . .	60	20	24	40	144	11	30	11	2	3	40	16	9
13	Barolo . . . . .	15	—	1	4	20	2	3	2	—	3	20	3	—
14	Bastia Mondovì . . . . .	4	—	—	—	4	—	—	2	—	1	8	2	—
15	Battifollo . . . . .	5	—	—	—	5	1	1	1	—	2	36	—	—
16	Beinette . . . . .	27	11	9	14	61	4	7	2	1	2	53	3	4
17	Bellino . . . . .	7	—	—	17	24	—	—	3	—	1	33	—	4
18	Belvedere Langhe . . . . .	6	1	—	—	7	1	1	1	—	3	49	—	—
19	Bene Vagienna . . . . .	30	13	9	26	78	6	17	8	1	2	22	—	6
20	Benevello . . . . .	4	—	—	2	6	1	2	2	—	—	—	1	1
21	Bèrgolo . . . . .	—	—	—	—	—	2	2	1	—	—	—	—	—
22	Bernezso . . . . .	15	3	2	8	28	2	6	3	—	1	19	6	1
23	Bonvicino . . . . .	2	—	—	—	2	—	—	2	—	1	8	—	—
24	Borgomale . . . . .	4	—	—	1	5	1	1	1	—	—	—	2	—
25	Borgo San Dalmazzo . . . . .	88	35	28	85	236	15	30	7	2	8	117	12	14
26	Bòsia . . . . .	3	—	—	2	5	—	—	2	—	1	6	—	—
27	Bossolasco . . . . .	8	4	3	3	18	—	1	1	1	2	49	—	1
28	Bòves . . . . .	48	20	16	34	118	13	32	10	2	12	199	14	26
29	Brà . . . . .	180	97	78	188	543	99	187	26	7	9	150	25	52
30	Briàglia . . . . .	1	—	—	—	1	—	—	1	—	2	20	3	—
31	Briga Alta . . . . .	2	—	—	—	2	—	—	2	—	2	32	—	2
32	Brondello . . . . .	3	—	—	—	3	2	4	1	—	1	4	1	—
33	Brossasco . . . . .	10	2	4	3	19	1	1	2	—	1	4	2	5
34	Busca . . . . .	64	29	21	51	165	13	74	10	3	3	52	16	17
35	Camerana . . . . .	9	—	1	—	10	2	2	5	—	2	23	4	—
36	Camo . . . . .	2	—	—	—	2	—	—	1	—	—	—	1	—
37	Canale . . . . .	46	13	13	34	106	37	55	5	1	5	73	8	7
38	Canòsio . . . . .	1	—	—	—	1	—	—	1	—	1	37	2	1
39	Capràuna . . . . .	2	—	—	—	2	—	—	1	—	1	9	1	—
40	Caràglio . . . . .	43	17	19	33	112	13	37	10	2	3	57	10	10
41	Caramagna Piemonte . . . . .	13	5	3	11	32	5	9	1	1	1	20	5	—
42	Cardè . . . . .	11	5	3	8	27	1	3	1	1	1	3	1	2
43	Carrù . . . . .	40	17	20	38	115	11	33	7	2	3	42	6	8
44	Catignano . . . . .	8	3	—	4	15	—	3	2	—	—	—	2	—
45	Casalgrasso . . . . .	9	1	3	10	23	1	1	1	1	1	8	2	1
46	Castagnito . . . . .	8	1	1	1	11	—	2	2	—	—	—	—	3
47	Casteldelfino . . . . .	7	—	1	—	8	—	1	2	—	4	127	—	1
48	Castellar . . . . .	1	—	—	1	—	—	—	1	—	—	—	1	—
49	Castelletto Stura . . . . .	8	—	3	4	15	2	11	1	1	1	4	1	2
50	Castelletto Uzzone . . . . .	4	1	—	2	7	—	—	2	—	—	—	4	—

PIEMONTE

Cuneo

Numero d'ordine	COMUNI	COMMERCIO FISSO AL MINUTO					COMMERCIO AMBULANTE		TA-BACCHI	FARMACIE APERTE	ALBERGHI		ESERCIZI PUBBLICI	
		Alimentari	Tesuti	Mobili	Articoli vari	Totale	Alimentari	Totale			Esercizi	Letti	Ristoranti	Bar
		1	2	3	4	5	6	7			8	9	10	11

Segue Provincia di CUNEO

51	Castellinaldo . . . . .	13	—	1	—	14	2	3	2	—	—	—	2	1
52	Castellino Tanaro . . . . .	5	—	—	1	6	—	—	2	—	2	11	2	1
53	Castelmagno . . . . .	2	—	1	—	3	—	1	3	—	3	19	3	—
54	Castelnuovo di Ceva . . . . .	2	—	—	—	2	—	—	1	—	—	—	1	1
55	Castiglione Falletto . . . . .	5	—	—	3	8	—	1	1	—	1	4	1	—
56	Castiglione Tinella . . . . .	9	1	2	4	16	1	1	2	—	1	6	3	3
57	Càstino . . . . .	6	1	1	2	10	3	7	2	—	2	10	2	1
58	Cavallerleone . . . . .	4	—	2	1	7	1	2	1	—	—	—	—	1
59	Cavallermaggiore . . . . .	38	14	12	21	85	6	14	5	2	2	16	4	11
60	Celle di Macra . . . . .	2	—	—	—	3	1	3	1	—	1	10	2	—
61	Centallo . . . . .	45	15	15	25	100	10	25	4	2	1	15	11	3
62	Ceresole Alba . . . . .	12	3	5	11	31	1	1	3	1	—	—	1	1
63	Cerreto Langhe . . . . .	2	—	—	—	2	—	2	2	—	1	4	1	—
64	Cervasca . . . . .	19	7	8	9	43	2	8	5	1	1	20	10	1
65	Cervere . . . . .	17	4	4	10	35	4	8	3	1	—	—	6	2
66	Ceva . . . . .	61	24	23	42	150	11	14	9	2	8	119	13	16
67	Cherasco . . . . .	42	16	20	34	112	11	21	13	2	4	34	9	8
68	Chiusa di Pesio . . . . .	38	15	10	13	76	3	16	7	1	13	226	10	6
69	Cigliè . . . . .	1	—	—	—	1	—	1	1	—	—	—	1	—
70	Cissole . . . . .	—	—	—	—	—	—	—	1	—	—	—	—	—
71	Clavesana . . . . .	9	2	3	2	16	1	3	5	—	—	—	4	1
72	Corneliano d'Alba . . . . .	18	8	11	12	49	7	11	3	1	1	9	1	3
73	Cortemilia . . . . .	33	14	15	27	89	12	21	2	1	2	48	4	5
74	Cossano Belbo . . . . .	7	3	6	11	27	5	6	2	—	—	—	4	1
75	Costigliole Saluzzo . . . . .	21	9	10	16	56	11	18	4	1	1	13	4	4
76	Cravanzana . . . . .	5	1	1	1	8	1	2	2	—	2	16	2	—
77	Crissolo . . . . .	7	2	—	6	15	1	13	2	—	11	276	6	5
78	CUNEO . . . . .	367	158	161	383	1.069	35	171	49	14	23	628	51	78
79	Demonte . . . . .	24	9	8	19	60	2	3	6	1	9	226	6	4
80	Diano d'Alba . . . . .	25	5	8	9	47	2	4	6	—	2	22	6	5
81	Dogliani . . . . .	44	19	21	48	132	19	28	7	1	3	36	4	6
82	Dronero . . . . .	71	27	17	58	173	18	38	11	3	13	207	12	12
83	Elva . . . . .	—	—	—	—	—	—	4	1	—	—	—	—	1
84	Entracque . . . . .	20	4	2	3	29	2	3	2	1	7	202	2	6
85	Envie . . . . .	12	4	6	9	31	6	7	2	1	—	—	3	1
86	Farigliano . . . . .	15	4	3	8	30	23	25	2	1	2	10	2	5
87	Fàule . . . . .	6	1	—	1	8	—	2	1	—	—	—	—	1
88	Feisoglio . . . . .	7	1	2	6	16	3	3	1	—	2	22	—	1
89	Fossano . . . . .	166	53	39	185	443	57	131	32	7	8	155	23	57
90	Frabosa Soprana . . . . .	25	6	3	7	41	—	1	7	1	15	636	5	7
91	Frabosa Sottana . . . . .	39	7	6	12	64	3	3	9	—	16	600	10	3
92	Frassinò . . . . .	6	—	—	2	8	—	1	2	—	2	71	4	—
93	Gaiola . . . . .	8	3	1	2	14	2	2	1	—	—	—	1	—
94	Gambasca . . . . .	1	—	—	1	2	—	—	1	—	—	—	3	—
95	Garèssio . . . . .	49	18	12	34	113	11	13	13	3	15	525	9	14
96	Gènola . . . . .	14	6	15	18	53	9	12	1	1	—	—	3	4
97	Corzegno . . . . .	3	—	1	—	4	—	—	3	—	1	5	1	—
98	Gottasecca . . . . .	2	—	—	—	2	—	1	2	—	—	—	1	—
99	Govone . . . . .	20	6	5	9	40	—	2	6	1	1	7	4	1
100	Grinzane Cavour . . . . .	17	4	10	12	43	9	11	2	1	2	6	3	2
101	Guarene . . . . .	19	2	5	4	30	5	11	5	1	1	12	7	2
102	Igliano . . . . .	—	—	—	—	1	1	2	—	—	—	—	—	—
103	Isasca . . . . .	2	—	—	—	2	—	—	1	—	—	—	1	—
104	Lagnasco . . . . .	6	2	7	6	21	1	1	1	1	1	7	1	2
105	La Morra . . . . .	19	6	4	8	37	2	7	5	1	2	16	6	2
106	Lèquio Bèrria . . . . .	4	2	—	1	7	2	3	1	—	1	10	1	1
107	Lèquio Tanaro . . . . .	4	—	2	2	8	—	2	2	—	—	—	1	—
108	Lesegno . . . . .	8	—	1	13	22	1	1	2	—	3	29	2	3
109	Lìvice . . . . .	3	—	—	—	3	4	4	2	—	1	2	2	1
110	Limone Piemonte . . . . .	33	19	14	21	87	2	4	6	1	29	1.105	21	15
111	Lisio . . . . .	4	—	—	—	4	—	—	1	—	2	54	3	—
112	Macra . . . . .	2	—	—	—	2	—	2	2	—	1	16	2	—
113	Magliano Alfieri . . . . .	16	—	5	7	28	5	5	3	1	—	—	3	1
114	Magliano Alpi . . . . .	17	2	6	6	31	4	17	5	—	2	23	5	1
115	Mango . . . . .	10	3	5	12	30	1	1	3	1	1	12	5	1

## PIEMONTE

Cuneo

Numero d'ordine	COMUNI	COMMERCIO FISSO AL MINUTO					COMMERCIO AMBULANTE		TA- BAC- CHI	FAR- MA- CIE APER- TE	ALBERGHI		ESERCIZI PUBBLICI	
		Ali- men- tari	Tes- suti	Mo- bili	Arti- coli vari	To- tale	Ali- men- tari	To- tale			Eser- cizi	Letti	Ri- sto- ranti	Bar
		1	2	3	4	5	6	7			8	9	10	11

## Segue Provincia di CUNEO

116	Manta . . . . .	18	4	9	12	43	—	8	1	1	—	—	1	3
117	Marene . . . . .	14	5	7	17	43	5	9	1	1	1	5	2	2
118	Margarita . . . . .	14	3	5	3	25	2	8	2	1	1	5	2	2
119	Marmora . . . . .	2	—	—	—	2	—	1	3	—	2	35	3	3
120	Marsaglia . . . . .	1	—	—	—	1	—	—	2	—	1	46	1	1
121	Martiniana Po . . . . .	5	—	—	4	9	1	1	1	—	—	—	2	—
122	Melle . . . . .	8	—	—	—	8	1	2	2	1	4	28	4	—
123	Moiola . . . . .	3	1	—	—	4	1	1	1	—	—	8	2	—
124	Mombarcaro . . . . .	3	1	—	1	5	1	1	3	—	2	19	3	—
125	Mombasiglio . . . . .	6	—	—	2	8	2	2	2	—	1	4	2	1
126	Monastero di Vasco . . . . .	7	—	—	1	8	1	3	3	—	—	—	—	—
127	Monasterolo Casotto . . . . .	3	—	—	—	3	—	—	2	—	2	57	2	—
128	Monasterolo di Savigliano . . . . .	9	3	3	3	18	1	4	1	1	—	—	2	1
129	Monchiero . . . . .	5	1	3	3	12	—	2	1	—	3	14	4	—
130	Mondovì . . . . .	168	89	44	202	503	20	53	35	7	12	323	17	54
131	Monesiglio . . . . .	12	3	6	12	33	2	6	2	1	2	16	2	1
132	Monforte d'Alba . . . . .	12	5	7	5	29	8	13	4	1	4	58	4	2
133	Montà . . . . .	29	7	15	17	68	10	16	4	1	1	19	4	5
134	Montaldo di Mondovì . . . . .	17	—	2	—	19	1	3	6	—	10	154	—	1
135	Montaldo Roero . . . . .	11	1	1	3	16	2	2	2	—	—	—	2	1
136	Montanera . . . . .	5	—	—	—	5	—	1	1	—	—	—	—	1
137	Montelupo Albese . . . . .	3	—	—	—	3	1	1	1	—	—	—	1	—
138	Montemale di Cuneo . . . . .	2	—	—	—	2	—	—	2	—	—	—	3	—
139	Monterosso Grana . . . . .	13	3	3	1	20	—	1	7	—	7	251	6	1
140	Monteu Roero . . . . .	8	—	1	1	10	3	9	5	—	—	—	5	—
141	Montezemolo . . . . .	4	—	—	—	4	—	—	2	—	2	32	2	1
142	Monticello d'Alba . . . . .	8	2	—	2	12	—	—	3	1	—	—	3	—
143	Moretta . . . . .	26	11	12	23	72	10	17	3	1	2	20	2	7
144	Morozzo . . . . .	18	4	4	4	30	2	5	4	1	—	—	2	2
145	Murazzano . . . . .	14	5	4	7	30	—	1	3	1	3	28	1	2
146	Murello . . . . .	13	1	2	—	16	—	—	1	1	—	—	—	4
147	Narzo . . . . .	28	12	9	20	69	8	15	5	1	2	23	5	1
148	Nèive . . . . .	22	4	11	16	53	8	14	5	1	4	26	5	2
149	Naviglie . . . . .	2	—	—	—	2	—	1	1	—	—	—	1	1
150	Niella Belbo . . . . .	5	5	1	2	13	2	3	1	—	2	68	—	—
151	Niella Tanaro . . . . .	6	3	2	7	18	—	1	2	1	2	38	4	2
152	Novello . . . . .	7	2	2	5	16	2	3	2	—	1	14	1	1
153	Nucetto . . . . .	5	—	2	—	7	3	3	1	—	—	—	4	1
154	Oncino . . . . .	—	—	—	—	—	—	7	2	—	1	22	1	—
155	Ormea . . . . .	43	19	8	9	79	5	6	12	2	16	458	4	7
156	Ostana . . . . .	1	—	—	—	1	1	14	1	—	—	—	1	—
157	Paesana . . . . .	51	9	9	17	86	4	11	7	1	7	104	13	7
158	Pagno . . . . .	9	—	—	2	11	6	7	2	—	1	3	3	—
159	Pamparato . . . . .	11	4	1	4	20	1	1	4	—	7	129	4	1
160	Paroldo . . . . .	1	—	—	—	1	—	—	1	—	1	3	1	—
161	Perletto . . . . .	3	—	—	—	3	—	1	2	—	—	—	2	—
162	Perlo . . . . .	3	—	—	—	3	2	2	3	—	—	—	1	—
163	Peveragno . . . . .	32	11	7	18	68	4	9	9	1	7	174	12	3
164	Pezzolo Valle Uzzone . . . . .	3	—	—	—	3	—	3	5	—	1	6	12	3
165	Pianfei . . . . .	9	3	4	7	23	1	3	3	1	—	—	2	2
166	Piasco . . . . .	23	10	7	10	50	3	4	3	1	2	18	5	2
167	Pietraporzio . . . . .	6	—	—	—	6	—	—	1	—	2	35	3	—
168	Pjòbesi d'Alba . . . . .	3	—	—	1	4	1	1	1	—	—	—	1	1
169	Piozzo . . . . .	9	—	3	4	16	—	3	2	—	1	8	4	1
170	Pocapaglia . . . . .	16	—	1	1	18	4	5	4	—	—	—	4	—
171	Polonghera . . . . .	11	3	2	7	23	—	—	1	1	1	4	1	1
172	Pontechianale . . . . .	15	2	—	2	19	—	1	3	—	5	91	3	8
173	Pradlèves . . . . .	9	2	1	4	16	1	2	1	—	7	270	—	1
174	Prazzo . . . . .	10	1	—	—	11	—	—	4	—	2	44	6	1
175	Priero . . . . .	7	—	—	4	11	—	1	3	—	—	—	1	2
176	Priocca . . . . .	14	4	4	14	36	7	8	3	1	2	10	—	—
177	Priola . . . . .	7	2	3	4	16	1	1	3	—	1	14	4	—
178	Prunetto . . . . .	10	1	—	1	12	3	4	3	—	3	11	1	—
179	Racconigi . . . . .	57	23	24	59	163	10	24	7	3	3	34	7	10
180	Revello . . . . .	26	12	17	31	86	119	131	6	1	3	28	40	4

PIEMONTE

Cuneo

Numero d'ordine	COMUNI	COMMERCIO FISSO AL MINUTO					COMMERCIO AMBULANTE		TABACCHI	FARMACIE APERTE	ALBERGHI		ESERCIZI PUBBLICI	
		Alimentari	Tessuti	Mobili	Articoli vari	Totale	Alimentari	Totale			Esercizi	Letti	Ristoranti	Bar
		1	2	3	4	5	6	7			8	9	10	11

Segue Provincia di CUNEO

181	Rifreddo . . . . .	6	4	4	4	18	2	2	1	—	1	4	2	—
182	Rittana . . . . .	2	—	—	—	2	—	—	2	—	—	—	3	—
183	Roaschia . . . . .	5	—	—	1	6	3	3	1	—	1	15	—	—
184	Roascio . . . . .	—	—	—	—	—	—	—	1	—	—	—	—	—
185	Robilante . . . . .	16	12	6	6	40	—	2	1	1	5	66	6	3
186	Roburent . . . . .	16	2	1	8	27	—	1	4	1	11	355	6	5
187	Roccabruna . . . . .	5	—	—	1	6	6	7	3	—	2	62	3	—
188	Rocca Cigliè . . . . .	3	—	—	—	3	—	—	1	—	1	12	—	—
189	Rocca de' Baldi . . . . .	13	4	1	5	23	—	3	4	1	1	11	3	2
190	Roccaforte Mondovì . . . . .	21	4	2	3	30	3	4	7	1	22	1.000	2	8
191	Roccasparvera . . . . .	6	—	—	—	6	4	5	3	—	2	23	4	—
192	Roccapione . . . . .	20	6	6	11	43	—	6	2	1	4	83	4	5
193	Rocchetta Belbo . . . . .	1	—	—	—	1	1	1	1	—	—	—	2	—
194	Roddi . . . . .	5	1	3	2	11	1	1	1	—	—	—	2	—
195	Roddino . . . . .	3	—	—	1	4	—	—	1	—	1	3	1	1
196	Rodello . . . . .	4	—	1	—	5	—	—	—	—	1	3	3	—
197	Rossana . . . . .	5	2	—	4	11	—	1	2	—	1	12	3	1
198	Ruffia . . . . .	5	1	—	—	6	1	1	1	—	—	—	—	—
199	Sale delle Langhe . . . . .	4	1	—	—	5	1	1	3	—	2	21	—	1
200	Sale San Giovanni . . . . .	1	—	—	—	1	—	—	1	—	—	—	2	—
201	Saliceto . . . . .	14	3	5	—	22	—	—	4	1	2	13	—	3
202	Salmour . . . . .	6	2	—	—	8	—	—	2	—	1	14	—	1
203	Saluzzo . . . . .	131	67	75	160	433	22	67	17	5	7	151	20	34
204	Sambuco . . . . .	2	—	—	1	3	—	—	1	—	2	34	—	1
205	Sampèyre . . . . .	36	11	14	18	79	—	3	6	1	5	261	8	3
206	San Benedetto Belbo . . . . .	2	—	—	2	4	—	—	1	—	1	8	1	—
207	San Damiano Macra . . . . .	12	2	1	4	19	5	6	5	—	4	47	7	—
208	Sanfrè . . . . .	101	6	5	10	122	6	8	2	1	1	13	2	5
209	Sanfront . . . . .	29	6	10	14	59	3	10	4	1	5	24	10	3
210	San Michele Mondovì . . . . .	18	7	7	13	45	6	11	5	1	8	99	6	1
211	Sant'Albano Stura . . . . .	17	—	3	9	29	4	6	3	1	—	—	4	1
212	Santa Vittoria d'Alba . . . . .	13	5	4	8	30	2	10	3	1	3	105	3	2
213	Santo Stéfano Belbo . . . . .	40	11	11	35	97	7	12	6	2	2	19	4	6
214	Santo Stéfano Roero . . . . .	6	—	—	—	6	2	4	3	—	—	—	3	1
215	Savigliano . . . . .	154	53	55	115	377	26	101	20	6	11	204	23	35
216	Scagnello . . . . .	2	—	—	—	2	—	—	2	—	2	31	—	1
217	Scarnafigi . . . . .	23	8	15	15	61	2	7	1	1	1	4	—	3
218	Serralunga d'Alba . . . . .	7	1	—	1	9	2	3	2	—	1	10	—	1
219	Serravalle Langhe . . . . .	5	1	—	1	7	—	—	1	—	2	23	2	3
220	Sinio . . . . .	6	—	—	1	7	—	—	1	—	—	—	2	—
221	Somano . . . . .	1	—	—	—	1	1	2	1	—	1	37	—	1
222	Sommariva del Bosco . . . . .	55	19	16	28	118	12	22	5	1	1	5	3	8
223	Sommariva Perno . . . . .	17	4	4	10	35	13	19	4	1	1	10	2	3
224	Stroppio . . . . .	3	2	—	—	5	—	—	3	—	—	—	4	1
225	Tarantasca . . . . .	8	1	2	9	20	4	5	2	—	—	—	1	1
226	Torre Bormida . . . . .	2	1	—	—	3	1	3	1	—	1	8	—	2
227	Torre Mondovì . . . . .	9	1	—	1	11	—	2	2	—	—	—	3	1
228	Torre San Giòrgio . . . . .	4	1	4	2	11	—	2	1	—	—	—	1	—
229	Torresina . . . . .	1	—	—	—	1	—	—	1	—	—	—	1	—
230	Treiso . . . . .	3	1	—	3	7	1	2	1	—	—	—	3	—
231	Trezzo Tinella . . . . .	2	—	—	2	4	—	—	2	—	—	—	2	—
232	Trinità . . . . .	25	5	3	7	40	2	5	3	1	1	3	3	3
233	Valdieri . . . . .	19	2	2	2	25	3	3	6	—	8	376	5	3
234	Valgrana . . . . .	9	1	2	—	12	—	2	2	—	—	29	1	1
235	Valloriate . . . . .	1	—	—	1	2	—	—	1	—	2	31	5	—
236	Valmala . . . . .	1	—	—	—	1	1	1	1	—	2	26	1	—
237	Venasca . . . . .	23	3	7	9	42	6	11	3	1	3	47	5	6
238	Verduno . . . . .	4	—	—	1	5	—	—	1	—	1	22	2	1
239	Vernante . . . . .	21	8	5	10	44	—	—	2	1	9	207	9	3
240	Verzuolo . . . . .	48	11	18	32	109	1	11	5	2	3	28	8	8
241	Veza d'Alba . . . . .	19	2	15	12	48	14	18	3	1	—	—	3	1
242	Vicoforte . . . . .	18	2	8	12	40	1	1	4	1	7	129	5	3
243	Vignolo . . . . .	13	1	4	2	20	—	—	1	—	—	—	3	—
244	Villafalletto . . . . .	21	7	11	30	69	7	12	5	2	—	—	6	1
245	Villanova Mondovì . . . . .	27	6	13	29	75	5	16	8	1	3	50	4	10

## PIEMONTE

Cuneo - Asti

Numero d'ordine	COMUNI	COMMERCIO FISSO AL MINUTO					COMMERCIO AMBULANTE		TABACCHI	FARMACIE APERTE	ALBERGHI		ESERCIZI PUBBLICI	
		Alimentari	Tessuti	Mobili	Articoli vari	Totale	Alimentari	Totale			Esercizi	Letti	Ristoranti	Bar
		1	2	3	4	5	6	7			8	9	10	11

## Segue Provincia di CUNEO

246	Villanova Solaro . . . . .	6	3	3	4	16	1	1	2	—	—	—	—	1
247	Villar San Costanzo . . . . .	7	1	—	1	9	—	1	2	—	1	5	5	—
248	Vinadio . . . . .	17	3	6	3	29	2	2	4	1	14	488	7	3
249	Viola . . . . .	9	2	—	—	11	—	—	1	—	7	257	3	3
250	Vottignasco . . . . .	3	—	—	3	6	1	2	4	—	—	—	2	1
	<b>TOTALE DELLA PROVINCIA</b>	<b>4.707</b>	<b>1.533</b>	<b>1.504</b>	<b>3.355</b>	<b>11099</b>	<b>1.166</b>	<b>2.400</b>	<b>924</b>	<b>171</b>	<b>698</b>	<b>15.037</b>	<b>992</b>	<b>908</b>

## Provincia di ASTI

1	Agliano . . . . .	19	4	5	6	34	—	3	3	1	4	193	6	2
2	Albugnano . . . . .	3	—	—	—	3	—	—	1	—	2	22	2	1
3	Antignano . . . . .	11	—	1	2	14	—	1	3	1	—	—	—	2
4	Aramengo . . . . .	7	—	—	2	9	—	—	4	—	—	—	3	—
5	<b>ASTI . . . . .</b>	<b>669</b>	<b>214</b>	<b>177</b>	<b>359</b>	<b>1.419</b>	<b>124</b>	<b>341</b>	<b>89</b>	<b>18</b>	<b>19</b>	<b>578</b>	<b>64</b>	<b>255</b>
6	Azzano d'Asti . . . . .	4	—	—	—	4	2	3	1	—	—	—	—	1
7	Baldichieri d'Asti . . . . .	8	4	4	3	19	4	6	2	1	—	—	1	3
8	Belveglio . . . . .	4	—	—	1	5	2	4	2	—	—	—	1	—
9	Berzano di San Pietro . . . . .	2	—	—	1	3	1	2	1	—	1	9	2	—
10	Bruno . . . . .	3	—	—	—	3	—	1	2	—	—	—	—	2
11	Bùbbio . . . . .	9	4	7	5	25	3	4	1	1	2	12	1	1
12	Buttigliera d'Asti . . . . .	11	6	4	10	31	4	7	2	1	2	6	2	1
13	Calamandrana . . . . .	8	3	4	4	19	—	1	5	—	1	11	6	—
14	Calliano . . . . .	18	2	3	9	32	1	3	2	1	—	—	2	5
15	Calosso . . . . .	11	4	5	5	25	—	1	4	—	1	5	4	1
16	Camerano Casasco . . . . .	5	1	—	6	12	—	1	1	—	—	—	1	—
17	Canelli . . . . .	102	41	34	78	255	22	41	12	3	4	113	7	21
18	Cantarana . . . . .	3	—	—	2	5	1	1	1	—	—	—	1	—
19	Capriglio . . . . .	1	—	—	1	2	1	2	1	—	—	—	—	—
20	Casorzo . . . . .	12	10	2	4	28	1	4	2	1	—	—	1	3
21	Cassinasco . . . . .	4	1	—	—	5	2	3	2	—	—	—	4	—
22	Castagnole delle Lanze . . . . .	28	10	13	25	76	9	14	9	2	4	24	6	5
23	Castagnole Monferrato . . . . .	18	2	5	2	27	—	2	3	—	—	—	3	1
24	Castel Boglione . . . . .	5	—	—	—	5	2	2	2	—	—	—	3	3
25	Castell'Alfero . . . . .	17	4	8	7	38	6	13	5	1	2	52	6	2
26	Castellero . . . . .	1	—	1	—	2	—	—	1	—	—	—	—	—
27	Castelletto Molina . . . . .	3	—	—	—	3	—	—	1	—	—	—	1	—
28	Castello di Annone . . . . .	10	4	1	3	18	2	5	6	1	1	6	5	4
29	Castelnuovo Belbo . . . . .	16	2	2	—	20	5	7	2	1	1	9	2	—
30	Castelnuovo Calcea . . . . .	9	2	3	3	17	4	4	2	—	—	—	—	3
31	Castelnuovo Don Bosco . . . . .	23	16	21	41	101	10	19	5	1	2	18	6	16
32	Castel Rocchero . . . . .	4	—	—	1	5	—	1	1	—	—	—	1	1
33	Cellarengo . . . . .	4	—	—	—	4	2	2	1	—	—	—	—	—
34	Celle Enomondo . . . . .	4	—	—	—	4	—	1	1	—	—	—	1	—
35	Cerreto d'Asti . . . . .	4	—	—	1	5	—	—	—	—	—	—	—	1
36	Cerro Tànarò . . . . .	5	—	—	—	5	—	—	1	—	—	—	—	1
37	Cèssole . . . . .	6	3	4	1	14	2	4	2	—	2	26	4	—
38	Chiusano d'Asti . . . . .	3	—	1	—	4	—	—	2	—	—	—	—	2
39	Cinaglio . . . . .	4	1	—	—	6	—	—	1	—	—	—	1	2
40	Cisterna d'Asti . . . . .	9	2	3	5	19	6	6	3	1	2	16	3	—
41	Coazzolo . . . . .	1	—	—	—	1	—	—	1	—	—	—	—	1
42	Cocconato . . . . .	17	7	5	10	39	—	1	5	1	4	37	4	1
43	Colcavagno . . . . .	3	—	—	—	3	—	2	1	—	—	—	—	1
44	Corsione . . . . .	1	—	—	—	1	—	—	1	—	—	—	—	1
45	Cortandone . . . . .	2	—	—	—	2	—	—	1	—	—	—	1	—
46	Cortanze . . . . .	4	—	—	—	4	—	1	2	—	—	—	2	1
47	Cortazzone . . . . .	6	2	—	2	10	—	2	4	1	—	—	—	4
48	Cortiglione . . . . .	4	—	—	—	4	—	—	2	—	—	—	3	2
49	Cossombrato . . . . .	2	—	—	1	3	—	—	2	—	—	—	1	2
50	Costigliole d'Asti . . . . .	65	19	23	38	145	8	17	12	1	5	59	15	5
51	Cùnico . . . . .	6	—	—	—	6	1	2	1	—	—	—	1	1
52	Dusino San Michele . . . . .	4	1	3	3	11	1	2	2	—	—	—	4	1
53	Ferrere . . . . .	8	2	2	3	15	1	1	2	—	1	7	3	—
54	Fontanile . . . . .	5	2	—	1	8	—	—	1	—	—	—	1	2
55	Frinco . . . . .	5	1	—	3	9	1	1	3	—	—	—	2	2

## PIEMONTE

## Asti

Numero d'ordine	COMUNI	COMMERCIO FISSO AL MINUTO					COMMERCIO AMBULANTE		TA- BAC- CHI	FAR- MA- CIE APER- TE	ALBERGHI		ESERCIZI PUBBLICI	
		Alimen- tari	Tes- suti	Mo- bili	Arti- coli vari	To- tale	Alimen- tari	To- tale			Eser- cizi	Letti	Ri- sto- ranti	Bar
		1	2	3	4	5	6	7			8	9	10	11
56	Grana. . . . .	9	1	2	2	14	11	11	1	1	—	—	—	2
57	Grazzano Badoglio . . . . .	5	3	1	1	10	1	1	—	—	—	—	—	1
58	Incisa Scapaccino . . . . .	14	3	4	4	25	2	5	4	1	—	—	—	4
59	Isola d'Asti . . . . .	14	7	6	7	34	5	5	7	1	3	40	7	4
60	Loazzolo . . . . .	4	—	—	1	5	—	—	2	—	1	12	3	—
61	Maranzana . . . . .	6	1	—	1	8	—	—	1	—	—	—	—	1
62	Maretto . . . . .	2	1	—	—	3	—	—	1	—	—	—	1	—
63	Moasca . . . . .	5	—	—	3	8	20	20	2	—	—	—	—	1
64	Mombaldone . . . . .	5	—	—	1	6	1	2	2	—	—	—	2	—
65	Mombaruzzo . . . . .	16	3	1	8	28	2	3	4	1	2	20	2	2
66	Mombercelli . . . . .	20	5	4	9	38	6	18	7	1	2	18	2	4
67	Monale . . . . .	8	3	5	4	20	—	3	2	—	—	—	2	2
68	Monastero Bormida . . . . .	15	9	5	5	34	3	10	1	1	2	10	4	1
69	Moncalvo . . . . .	36	14	12	31	93	6	8	8	3	6	57	11	10
70	Moncucco Torinese . . . . .	5	—	—	1	6	—	—	1	—	—	—	2	—
71	Mongardino . . . . .	7	—	—	2	9	2	2	2	1	—	—	2	1
72	Montabone . . . . .	3	—	—	—	3	2	2	1	—	—	—	1	—
73	Montafia . . . . .	9	3	1	4	17	2	5	2	1	—	—	3	1
74	Montaldo Scarampi . . . . .	13	—	4	—	17	—	2	2	—	—	—	—	—
75	Montechiaro d'Asti . . . . .	26	5	7	8	46	2	7	4	1	—	—	3	2
76	Montegrosso d'Asti . . . . .	17	3	5	18	43	4	8	4	1	—	—	5	3
77	Montemagno . . . . .	12	2	4	7	25	2	3	1	—	—	—	2	4
78	Montiglio . . . . .	15	3	6	6	30	2	4	8	1	4	53	5	6
79	Moransengo . . . . .	1	—	—	1	2	—	—	1	—	—	—	1	—
80	Nizza Monferrato . . . . .	98	36	35	66	235	24	56	7	4	6	88	14	26
81	Olmo Gentile . . . . .	2	—	—	—	2	—	—	1	—	—	—	1	—
82	Passerano Marmorito . . . . .	8	—	—	2	10	—	1	3	—	—	—	2	—
83	Penango . . . . .	4	—	—	2	6	1	1	2	—	—	—	—	1
84	Piea . . . . .	4	1	—	—	5	1	1	2	—	—	—	—	—
85	Pino d'Asti . . . . .	3	—	—	—	3	—	—	1	—	1	9	2	—
86	Piovà Massàia . . . . .	9	2	3	1	15	—	2	2	1	1	8	1	1
87	Portacomaro . . . . .	16	2	4	6	28	2	5	3	1	1	14	4	4
88	Quaranti . . . . .	2	—	—	—	2	—	—	1	—	—	—	—	1
89	Refrancore . . . . .	9	4	2	4	19	3	8	3	1	1	16	3	1
90	Revigliasco d'Asti . . . . .	6	—	1	2	9	—	—	2	—	—	—	1	—
91	Roatto . . . . .	3	—	—	1	4	—	—	2	—	—	—	1	—
92	Robella . . . . .	6	—	1	5	12	—	—	3	—	2	53	2	3
93	Rocca d'Arazzo . . . . .	11	—	—	1	12	—	—	4	—	1	2	3	1
94	Roccaverano . . . . .	16	4	—	2	22	4	4	4	—	2	38	3	—
95	Rocchetta Palafea . . . . .	1	—	1	—	2	—	1	1	—	—	—	2	—
96	Rocchetta Tanaro . . . . .	16	4	6	5	31	11	12	2	1	—	—	2	3
97	San Damiano d'Asti . . . . .	61	16	22	48	147	16	30	11	2	2	26	5	7
98	San Giorgio Scarampi . . . . .	—	—	—	—	—	—	—	—	—	—	—	—	—
99	San Martino Alfieri . . . . .	5	1	1	4	11	4	6	2	—	1	8	1	—
100	San Marzano Oliveto . . . . .	7	4	1	8	20	2	2	2	—	—	—	2	—
101	San Paolo Solbrito . . . . .	5	1	—	—	6	1	1	2	—	—	—	1	1
102	Scandeluzza . . . . .	4	—	1	1	6	1	1	2	—	—	—	1	1
103	Scurzolengo . . . . .	7	1	—	1	9	—	2	1	—	—	—	—	1
104	Serole . . . . .	1	—	—	—	1	—	—	1	—	1	8	1	—
105	Sessame . . . . .	3	—	—	1	4	1	1	1	—	—	—	1	—
106	Sèttime . . . . .	4	1	1	3	9	1	1	2	1	—	—	2	1
107	Sòglio . . . . .	1	—	—	—	1	—	—	1	—	—	—	—	1
108	Tigliole . . . . .	9	2	—	—	11	—	—	5	—	—	—	4	—
109	Tonco . . . . .	12	3	2	7	24	1	1	2	1	—	—	—	—
110	Tonengo . . . . .	3	—	—	2	5	—	—	1	—	—	—	1	—
111	Vaglio Serra . . . . .	3	—	—	—	3	—	—	1	—	—	—	—	1
112	Valfenera . . . . .	12	2	4	4	22	2	3	2	1	2	12	1	2
113	Vesime . . . . .	9	3	5	10	27	1	4	2	1	2	6	3	2
114	Viale . . . . .	2	1	—	—	3	—	—	1	—	—	—	1	—
115	Viaregi . . . . .	11	1	3	4	19	—	—	3	1	1	7	3	2
116	Vigliano d'Asti . . . . .	12	1	1	3	17	—	3	2	—	—	—	1	3
117	Villafranca d'Asti . . . . .	29	13	13	6	61	6	14	5	1	3	15	7	—
118	Villanova d'Asti . . . . .	35	10	12	33	90	5	13	7	1	3	56	11	4
119	Villa San Secondo . . . . .	3	1	1	3	8	—	—	2	—	—	—	1	2
120	Vinchio . . . . .	7	1	1	1	10	1	1	2	—	—	—	—	3
<b>TOTALE DELLA PROVINCIA</b>		<b>1.946</b>	<b>555</b>	<b>530</b>	<b>1.008</b>	<b>4.039</b>	<b>389</b>	<b>831</b>	<b>403</b>	<b>70</b>	<b>110</b>	<b>1.779</b>	<b>336</b>	<b>484</b>

## PIEMONTE

## Alessandria

Numero d'ordine	COMUNI	COMMERCIO FISSO AL MINUTO					COMMERCIO AMBULANTE		TABACCHI	FARMACIE APERTE	ALBERGHI		ESERCIZI PUBBLICI	
		Alimentari	Tessuti	Mobili	Articoli vari	Totale	Alimentari	Totale			Esercizi	Letti	Ristoranti	Bar
1	Acqui Terme . . . . .	243	131	77	129	580	41	97	22	7	38	1.749	46	68
2	Albera Ligure . . . . .	9	—	1	2	12	1	2	3	—	4	36	7	1
3	ALESSANDRIA . . . . .	904	332	226	727	2.189	107	381	113	29	29	869	141	218
4	Alfiano Natta . . . . .	11	2	2	3	18	—	1	4	—	2	6	—	2
5	Alice Bel Colle . . . . .	5	—	—	1	6	2	3	3	—	2	15	2	—
6	Alluvioni Cambiò . . . . .	10	1	1	4	16	—	1	4	—	1	10	1	8
7	Altavilla Monferrato . . . . .	6	—	—	4	10	—	1	3	—	1	6	2	6
8	Alzano Scrivia . . . . .	7	—	—	—	7	—	—	1	—	—	—	2	1
9	Arquata Scrivia . . . . .	52	27	14	32	125	6	6	9	2	3	47	5	14
10	Avolasca . . . . .	4	—	—	—	4	—	3	2	—	—	—	3	—
11	Bàlzola . . . . .	15	4	4	6	29	—	1	2	1	—	—	2	3
12	Basaluzzo . . . . .	15	10	6	12	43	—	1	2	1	1	19	2	4
13	Bassignana . . . . .	19	4	5	10	38	5	7	3	1	—	—	—	5
14	Belforte Monferrato . . . . .	2	—	3	3	8	—	—	2	—	—	—	—	2
15	Bergamasco . . . . .	7	5	1	5	18	1	1	1	—	—	—	2	2
16	Berzano di Tortona . . . . .	—	—	—	—	—	1	1	—	—	—	—	—	—
17	Bistagno . . . . .	25	3	11	10	49	11	19	3	1	2	21	4	2
18	Borghetto di Borbera . . . . .	31	5	6	7	49	2	5	6	1	6	87	5	3
19	Borghetto Alessandrino . . . . .	6	1	2	—	9	6	9	1	—	—	—	2	2
20	Borgo San Martino . . . . .	11	5	6	9	31	4	4	1	1	—	—	3	1
21	Bosco Marengo . . . . .	23	6	7	21	57	1	6	5	1	—	—	2	6
22	Bòsio . . . . .	47	2	6	1	56	6	8	5	1	2	9	4	2
23	Bòzzole . . . . .	4	—	—	—	4	—	—	—	—	—	—	—	1
24	Brignano-Frascata . . . . .	5	1	—	—	6	1	1	2	—	—	—	1	—
25	Cabella Ligure . . . . .	16	4	2	9	31	3	15	6	1	9	231	4	2
26	Camagna Monferrato . . . . .	7	3	1	2	13	—	—	1	1	—	—	1	—
27	Camino . . . . .	10	—	—	—	10	—	4	7	—	—	—	7	—
28	Cantalupo Ligure . . . . .	9	2	5	2	18	1	2	5	—	—	36	5	1
29	Capriata d'Orba . . . . .	13	5	5	8	31	—	2	4	1	3	15	3	3
30	Carbonara Scrivia . . . . .	12	2	2	5	21	1	1	2	—	1	30	3	3
31	Carentino . . . . .	2	—	—	2	4	—	1	1	—	—	—	—	1
32	Carezzano . . . . .	6	—	2	1	9	—	—	4	1	2	16	2	2
33	Carpeneto . . . . .	21	1	2	5	29	2	2	3	—	1	5	—	2
34	Carrega Ligure . . . . .	4	—	—	—	4	—	—	5	—	6	54	4	2
35	Carròsio . . . . .	4	1	2	2	9	—	1	1	—	1	8	2	—
36	Cartòsio . . . . .	8	2	—	6	16	2	5	5	—	6	114	3	1
37	Casal Cermelli . . . . .	10	—	2	6	18	1	3	2	—	1	7	4	—
38	Casaleggio Bòiro . . . . .	1	1	—	—	2	—	—	1	—	2	26	—	2
39	Casale Monferrato . . . . .	345	134	103	289	871	71	119	49	13	10	335	70	93
40	Casalnoceto . . . . .	10	1	—	2	13	1	4	1	1	—	—	—	2
41	Casasco . . . . .	1	—	—	—	1	1	1	1	—	—	—	1	4
42	Cassano Spinola . . . . .	37	10	10	33	90	—	3	3	1	6	158	5	7
43	Cassine . . . . .	29	8	7	22	66	2	2	6	1	1	4	5	7
44	Cassinelle . . . . .	14	1	—	5	20	4	6	3	—	1	8	3	1
45	Castellania . . . . .	—	—	—	—	—	—	—	—	—	—	—	1	—
46	Castellar Guidobono . . . . .	4	1	—	—	5	—	—	1	—	—	—	1	1
47	Castellazzo Bòrmida . . . . .	40	14	18	31	103	7	17	5	2	3	33	4	7
48	Castello d'Erro . . . . .	—	—	—	—	—	1	1	1	—	—	—	1	—
49	Castelletto d'Orba . . . . .	39	9	4	10	62	4	5	3	1	4	149	5	10
50	Castelletto Merli . . . . .	5	—	1	1	7	—	—	2	—	—	—	1	3
51	Castelletto Monferrato . . . . .	10	1	1	—	12	1	1	3	—	—	—	—	2
52	Castelnuovo Bòrmida . . . . .	16	3	4	5	28	—	—	1	—	1	8	—	3
53	Castelnuovo Scrivia . . . . .	57	14	10	43	124	13	22	7	2	3	39	3	14
54	Castelspina . . . . .	5	2	—	2	9	—	—	1	—	—	—	2	—
55	Cavatore . . . . .	1	—	—	1	2	—	1	1	—	2	8	1	1
56	Cella Monte . . . . .	8	1	1	1	11	—	—	2	—	—	—	1	2
57	Cereseto . . . . .	7	1	—	2	10	—	—	1	—	2	15	3	1
58	Cerreto Grue . . . . .	7	1	—	—	8	—	1	1	—	1	4	—	1
59	Cerrina Monferrato . . . . .	13	6	12	9	40	3	3	5	1	1	10	5	1
60	Coniolo . . . . .	4	—	2	2	8	1	2	1	—	—	—	1	1
61	Conzano . . . . .	4	2	1	3	10	—	1	2	—	—	—	2	1
62	Costa Vescovato . . . . .	5	—	—	1	6	—	—	2	—	—	—	—	1
63	Cremolino . . . . .	12	—	1	1	14	1	1	2	—	2	40	3	2
64	Cùccaro Monferrato . . . . .	5	—	—	2	7	1	1	1	—	—	—	2	1
65	Dènice . . . . .	3	—	—	—	3	—	1	2	—	1	10	—	2

## Provincia di ALESSANDRIA



PIEMONTE

Alessandria

Numero d'ordine	COMUNI	COMMERCIO FISSO AL MINUTO					COMMERCIO AMBULANTE		TABACCHI	FARMACIE APERTE	ALBERGHI		ESERCIZI PUBBLICI	
		Alimentari	Tessuti	Mobili	Articoli vari	Totale	Alimentari	Totale			Esercizi	Letti	Ristoranti	Bar
		1	2	3	4	5	6	7			8	9	10	11

Segue Provincia di ALESSANDRIA

66	Dernice . . . . .	4	1	—	—	5	—	—	3	—	—	—	1	—
67	Fàbrica Curone . . . . .	21	6	—	12	39	4	6	9	—	18	491	21	3
68	Felizzano . . . . .	19	9	7	9	44	2	6	4	1	1	24	3	6
69	Fraconalto . . . . .	2	—	—	—	2	1	1	1	—	3	94	6	—
70	FrancaVilla Bisio . . . . .	4	1	1	3	9	—	1	1	—	—	—	—	2
71	Frascaro . . . . .	4	—	—	1	5	—	—	2	—	—	—	—	3
72	Frassinello Monferrato . . . . .	5	1	2	2	10	—	1	1	—	1	6	1	1
73	Frassineto Po . . . . .	10	3	2	3	18	1	1	1	1	—	—	—	—
74	Fresonara . . . . .	4	2	1	3	10	—	1	1	—	—	—	—	1
75	Frujarolo . . . . .	16	3	2	13	34	3	5	3	1	1	7	3	—
76	Fubine . . . . .	15	4	4	13	36	—	3	2	1	2	56	4	6
77	Gabiano . . . . .	9	1	1	7	18	6	7	7	1	2	30	—	—
78	Gamalero . . . . .	11	1	2	7	21	1	1	2	1	—	—	2	1
79	Garbagna . . . . .	7	3	5	7	22	—	—	1	1	1	13	3	2
80	Gavazzana . . . . .	1	—	—	—	1	—	—	1	—	—	—	—	1
81	Gavi . . . . .	55	12	12	19	98	3	4	10	2	3	33	8	12
82	Giarole . . . . .	6	3	2	5	16	—	—	1	1	—	—	1	1
83	Gremiasco . . . . .	5	—	—	2	7	1	3	2	—	2	14	1	1
84	Grognardo . . . . .	—	—	—	—	—	—	—	2	—	1	16	—	—
85	Gronzona . . . . .	3	1	1	—	5	—	—	2	—	1	27	1	2
86	Guazzora . . . . .	6	—	—	—	6	—	—	1	—	—	—	3	—
87	Isola Sant'Antonio . . . . .	12	1	1	8	22	3	4	1	1	1	3	3	1
88	Lerma . . . . .	8	1	3	3	15	1	1	2	2	2	26	3	4
89	Lu . . . . .	12	4	5	14	35	—	1	2	1	2	30	—	—
90	Malvicino . . . . .	3	—	—	—	3	—	—	1	—	3	18	3	—
91	Màsio . . . . .	14	3	2	2	21	1	3	3	1	1	16	4	—
92	Melazzo . . . . .	10	—	3	3	16	2	6	5	—	1	18	5	1
93	Merana . . . . .	2	—	—	—	2	—	—	1	—	1	12	2	—
94	Mirabello Monferrato . . . . .	13	3	3	6	25	1	3	2	1	—	—	3	5
95	Molare . . . . .	14	4	1	7	26	3	5	6	1	4	36	7	3
96	Molino dei Torti . . . . .	8	3	6	8	25	5	6	1	1	—	—	—	3
97	Mombello Monferrato . . . . .	22	1	2	2	27	—	2	6	1	1	12	4	2
98	Momperone . . . . .	4	—	—	—	4	—	—	2	—	1	5	—	—
99	Moncestino . . . . .	1	—	2	—	3	—	—	1	—	—	—	—	1
100	Mongiardino Ligure . . . . .	2	—	—	1	3	—	—	3	—	4	34	2	—
101	Monleale . . . . .	10	2	1	7	20	—	2	2	—	2	29	2	3
102	Montacuto . . . . .	3	—	—	2	5	—	—	3	—	3	55	3	—
103	Montaldeo . . . . .	4	1	1	—	6	—	—	1	—	—	—	1	—
104	Montaldo Bòrmida . . . . .	16	2	—	3	21	—	—	2	—	2	13	2	3
105	Montecastello . . . . .	3	—	1	—	4	—	—	1	—	—	—	—	1
106	Montechiaro d'Acqui . . . . .	7	1	5	3	16	2	3	2	—	3	39	4	—
107	Montegioco . . . . .	4	—	1	2	7	—	3	2	—	—	—	3	—
108	Montemanzino . . . . .	4	—	1	2	7	1	2	3	—	1	16	3	—
109	Morano sul Po . . . . .	18	3	4	5	30	1	3	3	1	1	8	6	1
110	Morbello . . . . .	9	—	—	—	9	3	3	3	—	1	38	2	1
111	Mornese . . . . .	12	4	7	4	27	4	5	2	1	3	44	3	3
112	Morsasco . . . . .	6	2	—	5	13	1	1	1	—	1	12	—	2
113	Murisengo . . . . .	15	8	8	15	46	3	12	4	1	2	30	2	2
114	Novi Ligure . . . . .	245	123	56	198	622	35	65	28	8	9	183	30	73
115	Occimiano . . . . .	12	3	5	9	29	1	4	1	1	1	4	2	3
116	Odalengo Grande . . . . .	10	1	—	2	13	1	2	5	—	1	4	5	—
117	Odalengo Piccolo . . . . .	2	—	—	—	2	—	—	2	—	—	—	—	1
118	Olivola . . . . .	3	—	—	—	3	1	1	1	—	—	—	—	—
119	Orsara Bòrmida . . . . .	7	—	1	1	9	—	—	2	—	—	—	1	—
120	Ottiglio . . . . .	8	1	—	5	14	—	1	3	1	2	30	3	3
121	Ovada . . . . .	166	66	98	113	443	17	30	17	3	6	105	23	20
122	Oviglio . . . . .	13	3	2	5	23	—	—	1	1	2	28	4	4
123	Ozzano Monferrato . . . . .	11	5	5	5	26	1	2	2	1	1	2	2	3
124	Paderna . . . . .	3	—	1	—	4	—	—	1	—	—	—	—	—
125	Pareto . . . . .	8	2	1	1	12	3	5	3	—	2	8	3	1
126	Parodi Ligure . . . . .	32	—	—	1	33	1	2	4	—	—	—	3	2
127	Pasturana . . . . .	5	1	—	2	8	—	—	1	—	—	—	2	2
128	Pecetto di Valenza . . . . .	8	2	—	4	14	—	1	2	1	1	2	3	1
129	Pietra Marazzi . . . . .	4	—	—	—	4	—	—	2	—	—	—	—	—
130	Piòvera . . . . .	8	2	2	2	14	—	—	1	—	—	—	—	1

## PIEMONTE

## Alessandria

Numero d'ordine	COMUNI	COMMERCIO FISSO AL MINUTO					COMMERCIO AMBULANTE		TA- BAC- CHI	FAR- MA- CIE APER- TE	ALBERGHI		ESERCIZI PUBBLICI	
		Ali- men- tari	Tes- suti	Mobi- li	Arti- coli vari	To- tale	Ali- men- tari	To- tale			Eser- cizi	Letti	Ri- sto- ranti	Bar
		1	2	3	4	5	6	7			8	9	10	11
131	Pomaro Monferrato . . .	6	—	—	3	9	—	—	2	—	—	—	2	1
132	Pontecurone . . . . .	30	11	9	19	69	3	6	3	1	3	34	4	7
133	Pontestura . . . . .	18	5	9	8	40	1	1	6	1	1	6	4	6
134	Ponti . . . . .	6	1	3	—	10	—	—	1	1	1	5	2	—
135	Ponzano Monferrato . . .	4	—	—	1	5	1	1	2	—	2	16	1	2
136	Ponzone . . . . .	24	1	—	4	29	8	9	11	1	14	320	6	1
137	Pozzol Groppo . . . . .	2	—	—	—	2	—	1	3	—	—	—	2	1
138	Pozzolo Formigaro . . .	37	10	9	13	69	3	12	6	1	3	68	1	8
139	Prasco . . . . .	5	—	1	—	6	1	1	2	—	—	—	3	—
140	Predosa . . . . .	28	3	18	9	58	1	3	5	1	1	6	—	—
141	Quarngento . . . . .	13	1	2	11	27	1	1	1	1	—	—	1	2
142	Quattordio . . . . .	14	5	2	1	22	1	2	6	1	1	3	1	4
143	Ricaldone . . . . .	8	—	—	5	13	—	—	1	1	—	—	1	—
144	Rivalta Börmida . . . . .	23	6	5	12	46	—	1	2	1	—	—	1	3
145	Rivarone . . . . .	3	—	—	—	3	—	—	1	—	—	—	—	1
146	Roccaforte Ligure . . . .	1	—	—	—	1	—	—	3	—	1	6	2	—
147	Rocca Grimalda . . . . .	15	1	2	3	21	—	1	3	1	1	3	1	3
148	Rocchetta Ligure . . . .	4	2	4	—	10	1	2	2	—	1	6	1	—
149	Rosignano Monferrato . .	14	1	2	2	19	1	1	3	—	1	6	2	3
150	Sala Monferrato . . . . .	3	3	1	—	7	1	2	1	—	—	—	—	2
151	Sale . . . . .	46	31	19	43	139	6	13	6	2	3	34	9	12
152	San Cristóforo . . . . .	11	1	2	1	15	—	—	1	—	1	12	1	3
153	San Giòrgio Monferrato .	8	2	2	3	15	2	3	1	1	1	22	1	2
154	San Salvatore Monferrato .	40	22	17	22	101	2	8	6	2	2	43	7	9
155	San Sebastiano Curone . .	14	6	7	10	37	—	—	2	1	2	39	2	3
156	Sant'Agata Fòssili . . . .	10	1	1	2	14	1	2	2	—	—	—	—	1
157	Sardigliano . . . . .	8	2	—	1	11	—	1	2	—	—	—	—	—
158	Sarezzano . . . . .	9	1	2	—	12	—	1	4	—	1	8	2	2
159	Serralunga di Crea . . . .	11	4	5	5	25	—	—	4	1	2	22	4	1
160	Serravalle Scrivia . . . .	79	23	17	46	165	11	25	10	1	5	107	6	2
161	Sezzadio . . . . .	7	5	7	8	27	2	5	2	1	2	16	2	37
162	Silvano d'Orba . . . . .	31	7	4	10	52	1	1	4	1	2	30	4	2
163	Solero . . . . .	23	5	6	3	37	1	3	2	1	—	—	3	6
164	Solonghello . . . . .	1	—	—	—	1	—	—	2	—	—	—	—	3
165	Spigno Monferrato . . . .	11	4	4	10	29	7	7	6	1	1	5	5	2
166	Spineto Scrivia . . . . .	4	—	—	1	5	2	2	1	—	—	—	—	1
167	Stazzano . . . . .	14	4	1	5	24	1	2	3	1	—	—	5	4
168	Strevi . . . . .	17	2	6	4	29	4	5	3	1	1	12	4	3
169	Tagliolo Monferrato . . .	8	1	3	—	12	—	—	1	—	—	—	2	2
170	Tassarolo . . . . .	6	—	—	2	8	—	—	1	—	—	—	—	2
171	Terruggia . . . . .	5	2	1	1	9	—	2	2	1	1	12	2	1
172	Terzo . . . . .	4	—	1	6	11	1	4	3	—	—	—	1	1
173	Ticineto . . . . .	8	2	5	5	20	—	1	1	—	—	—	—	3
174	Tortona . . . . .	271	110	77	221	679	14	85	41	7	16	306	26	86
175	Treville . . . . .	3	2	—	—	5	—	—	1	—	—	—	—	1
176	Trisobbio . . . . .	20	—	—	3	23	1	1	2	—	—	—	1	1
177	Valenza . . . . .	163	65	46	141	415	9	32	16	4	4	136	7	59
178	Valmacca . . . . .	13	2	1	13	29	1	1	2	1	—	—	1	3
179	Vignale Monferrato . . . .	14	4	3	13	34	—	2	3	1	2	35	2	7
180	Vignole Borbera . . . . .	15	5	5	9	34	1	4	2	1	2	30	3	2
181	Viguzzolo . . . . .	20	10	6	17	53	3	3	2	1	1	12	3	4
182	Villadeati . . . . .	8	—	3	1	12	1	1	2	—	1	2	2	2
183	Villalvernia . . . . .	14	3	1	11	29	2	4	2	1	3	26	3	2
184	Villamiròglia . . . . .	1	—	—	2	3	1	1	1	—	—	—	1	11
185	Villanova Monferrato . . .	16	6	3	9	34	4	4	1	1	1	8	4	1
186	Villaromagnano . . . . .	5	4	—	2	11	1	2	2	1	—	—	—	1
187	Visone . . . . .	18	3	1	10	32	11	28	3	1	1	2	4	—
188	Volpedo . . . . .	16	6	5	8	35	—	1	1	1	2	30	1	3
189	Volpègino . . . . .	2	—	—	—	2	—	—	1	—	—	—	—	—
190	Voltàggio . . . . .	9	3	2	2	16	—	—	2	1	2	131	2	5
<b>TOTALE DELLA PROVINCIA</b>		<b>4.494</b>	<b>1.470</b>	<b>1.176</b>	<b>2.796</b>	<b>9.936</b>	<b>542</b>	<b>1.305</b>	<b>766</b>	<b>156</b>	<b>354</b>	<b>7.467</b>	<b>755</b>	<b>1.065</b>

AOSTA

Aosta

Numero d'ordine	COMUNI	COMMERCIO FISSO AL MINUTO					COMMERCIO AMBULANTE		TABACCHI	FARMACIE APERTE	ALBERGHI		ESERCIZI PUBBLICI	
		Alimentari	Tessuti	Mobili	Articoli vari	Totale	Alimentari	Totale			Esercizi	Letti	Ristoranti	Bar
		1	2	3	4	5	6	7			8	9	10	11
Provincia di AOSTA														
1	Allain . . . . .	2	1	—	2	5	—	1	2	—	16	3	—	—
2	Antey Saint André . . . . .	10	3	2	4	19	—	2	—	12	516	6	2	—
3	AOSTA . . . . .	369	181	122	312	984	54	142	27	8	31	1.425	52	135
4	Arnad . . . . .	10	2	3	7	22	1	5	3	—	1	18	6	1
5	Arvier . . . . .	3	1	1	1	6	—	1	2	—	5	140	2	1
6	Avisè . . . . .	5	—	—	—	5	—	1	2	—	2	75	3	1
7	Ayas . . . . .	25	6	5	7	43	1	1	6	1	27	979	15	7
8	Aymavilles . . . . .	12	2	3	7	24	—	—	3	—	2	55	7	4
9	Bard . . . . .	1	—	—	2	3	—	1	1	—	1	19	—	1
10	Bionaz . . . . .	2	1	—	1	4	1	1	1	—	3	54	1	—
11	Brissogne . . . . .	6	—	—	—	6	—	1	2	—	1	21	4	—
12	Brusson . . . . .	21	2	2	2	27	1	1	4	1	16	611	4	4
13	Challand Saint Anselme . . . . .	5	1	—	—	6	—	2	2	—	3	110	3	6
14	Challand Saint Victor . . . . .	16	1	1	1	19	2	2	2	—	4	103	2	6
15	Chambave . . . . .	5	6	3	3	17	1	1	1	1	2	30	4	3
16	Chamois . . . . .	2	—	—	—	2	—	—	1	—	5	108	2	—
17	Champdepraz . . . . .	3	2	—	1	6	—	1	1	—	2	37	5	1
18	Champorcher . . . . .	7	—	—	5	12	—	1	2	—	8	247	2	12
19	Charvensod . . . . .	9	1	—	7	17	3	6	4	—	4	116	3	3
20	Châtillon . . . . .	65	24	17	37	143	5	8	6	1	13	266	13	8
21	Cogne . . . . .	21	13	7	12	53	—	2	4	1	28	969	8	11
22	Courmayeur . . . . .	53	44	19	67	183	3	7	10	1	75	2.529	21	42
23	Donnas . . . . .	18	5	4	10	37	—	6	2	1	3	38	6	5
24	Doues . . . . .	2	—	—	—	2	—	—	1	—	1	19	4	4
25	Emarese . . . . .	2	—	—	—	2	—	—	1	—	1	17	1	1
26	Etroubles . . . . .	5	—	1	3	9	—	—	1	—	4	121	3	1
27	Fénis . . . . .	14	3	2	6	25	—	1	2	—	2	28	9	1
28	Fontainemore . . . . .	4	1	1	—	6	—	—	1	—	—	—	1	1
29	Gaby . . . . .	7	4	2	2	15	—	—	1	—	6	257	1	3
30	Gignod . . . . .	6	—	1	1	8	2	2	3	—	4	102	6	1
31	Gressan . . . . .	12	2	4	1	19	3	7	3	—	8	660	4	4
32	Gressoney-La Trinité . . . . .	3	—	—	12	15	—	1	1	—	9	295	11	15
33	Gressoney Saint Jean . . . . .	18	9	4	3	34	2	2	3	1	18	476	22	27
34	Hône . . . . .	7	2	4	3	16	—	1	1	—	4	63	2	4
35	Introd . . . . .	4	—	—	—	4	—	—	2	—	—	—	1	1
36	Issime . . . . .	6	1	—	1	8	—	—	1	—	3	153	—	3
37	Issogne . . . . .	5	3	3	5	16	—	3	2	—	1	14	3	3
38	Jovençan . . . . .	2	—	—	—	2	—	1	1	—	—	—	1	1
39	La Magdeleine . . . . .	7	—	2	5	14	—	1	1	—	4	119	3	3
40	La Salle . . . . .	9	4	6	11	30	—	—	3	—	8	165	5	7
41	La Thuile . . . . .	13	6	4	5	28	1	2	3	1	9	382	24	7
42	Lillianes . . . . .	4	—	—	—	4	—	—	1	—	1	32	14	1
43	Montjovet . . . . .	7	1	1	—	9	1	2	4	—	3	55	1	—
44	Morgex . . . . .	18	7	3	10	38	2	5	3	1	9	211	1	4
45	Nus . . . . .	21	5	6	13	45	1	1	4	1	4	132	1	13
46	Ollomont . . . . .	1	—	—	—	1	—	—	1	—	2	43	5	3
47	Oyace . . . . .	1	—	—	—	1	—	—	1	—	1	30	3	—
48	Perloz . . . . .	3	—	—	—	3	—	—	3	—	1	32	1	3
49	Pollein . . . . .	6	1	—	1	8	—	1	3	—	2	97	2	5
50	Pont-Boset . . . . .	3	—	1	3	7	1	1	2	—	—	—	3	—
51	Pontey . . . . .	4	—	2	—	6	—	—	2	—	1	9	5	5
52	Pont Saint Martin . . . . .	42	20	21	30	113	—	17	5	1	5	167	7	15
53	Pré Saint Didier . . . . .	17	3	1	6	27	1	2	4	1	16	633	4	4
54	Quart . . . . .	14	4	3	9	30	3	7	7	—	7	233	18	4
55	Rhêmes-Notre Dame . . . . .	1	—	—	1	2	—	—	1	—	5	140	5	1
56	Rhêmes-Saint Georges . . . . .	1	—	—	—	1	—	—	1	—	—	—	2	—
57	Roisan . . . . .	1	2	—	—	3	—	2	1	—	1	24	3	1
58	Saint Christophe . . . . .	15	2	6	14	37	6	7	3	—	7	253	10	14
59	Saint Denis . . . . .	3	—	—	—	3	6	7	1	—	3	57	1	—
60	Saint Marcel . . . . .	6	1	3	1	11	1	3	1	—	1	30	4	9
61	Saint Nicolas . . . . .	3	—	—	1	4	—	1	1	—	4	110	1	—
62	Saint Oyen . . . . .	2	—	—	—	2	—	—	1	—	2	38	3	3
63	Saint Pierre . . . . .	10	5	3	5	23	—	3	2	—	7	214	7	—
64	Saint Rhémy . . . . .	8	—	—	11	19	—	1	3	—	2	55	4	2
65	Saint Vincent . . . . .	39	19	13	38	109	5	10	6	1	33	1.323	15	28

## AOSTA - LOMBARDIA

## Aosta - Varese

Numero d'ordine	COMUNI	COMMERCIO FISSO AL MINUTO					COMMERCIO AMBULANTE		TA- BAC- CHI	FAR- MA- CIE APER- TE	ALBERGHI		ESERCIZI PUBBLICI	
		Alimen- tari	Tes- suti	Mobi- li	Arti- coli vari	To- tale	Alimen- tari	To- tale			Eser- cizi	Letti	Ri- sto- ranti	Bar
		1	2	3	4	5	6	7			8	9	10	11

## Segue Provincia di AOSTA

66	Sarre . . . . .	12	2	5	4	23	3	12	2	—	3	259	6	7
67	Torgnon . . . . .	6	3	—	5	14	2	2	1	—	8	218	2	—
68	Valgrisanche . . . . .	2	—	—	1	3	—	—	1	—	4	113	4	1
69	Valpelline . . . . .	6	—	—	1	7	—	—	1	—	2	35	4	—
70	Valsavaranche . . . . .	5	1	—	—	6	—	—	1	—	6	197	2	3
71	Valtournanche . . . . .	40	33	12	29	114	2	2	6	2	67	2.873	36	20
72	Verrayes . . . . .	9	2	3	1	15	3	5	2	—	3	48	6	6
73	Verrès . . . . .	33	11	14	36	94	3	9	4	1	6	143	6	9
74	Villeneuve . . . . .	11	2	2	5	20	—	1	1	1	4	107	8	2
	TOTALE DELLA PROVINCIA	1.150	455	322	771	2.698	120	312	201	26	551	19.269	467	503

## Provincia di VARESE

1	Agra . . . . .	3	—	—	1	4	—	—	1	—	2	66	1	3
2	Albizzate . . . . .	21	6	7	19	53	5	14	3	1	1	15	5	—
3	Angera . . . . .	42	14	10	33	99	4	12	8	1	6	88	6	11
4	Arcisate . . . . .	38	13	14	34	99	13	40	5	2	3	24	18	2
5	Arsago Sèprio . . . . .	23	6	6	25	60	3	10	3	1	1	24	1	8
6	Azzate . . . . .	20	12	7	19	58	2	4	3	1	—	—	6	6
7	Azzio . . . . .	6	—	1	1	8	1	1	1	—	2	18	2	1
8	Barasso . . . . .	8	2	—	6	16	—	2	2	1	2	13	1	6
9	Bardello . . . . .	6	2	1	3	12	2	11	1	—	—	—	2	1
10	Bèdero Valcuvia . . . . .	5	—	—	—	5	—	1	1	—	1	6	—	2
11	Besano . . . . .	11	—	3	12	26	—	5	1	1	1	74	—	3
12	Besnate . . . . .	24	8	8	21	61	5	13	2	1	—	—	2	6
13	Besozzo . . . . .	92	28	19	34	173	5	14	7	2	3	15	11	14
14	Biandronno . . . . .	15	7	8	12	42	4	4	2	1	1	37	4	5
15	Bisuschio . . . . .	16	5	10	9	40	3	10	5	1	—	—	9	7
16	Bòdio Lomnago . . . . .	4	—	1	1	6	—	3	2	—	2	8	3	1
17	Brèbbia . . . . .	23	5	5	11	44	2	6	4	1	1	30	6	4
18	Bregano . . . . .	3	—	—	—	3	—	—	1	—	—	—	1	1
19	Brenta . . . . .	10	2	2	4	18	6	16	1	—	—	—	4	4
20	Brezzo di Bèdero . . . . .	8	—	1	—	9	—	3	3	—	3	45	5	1
21	Brinzio . . . . .	8	1	3	2	14	1	2	1	—	3	31	3	1
22	Brissago-Valtravaglia . . . . .	3	1	1	4	9	—	—	2	—	—	—	2	3
23	Brunello . . . . .	4	—	1	—	5	—	—	1	—	—	—	—	2
24	Brusimpiano . . . . .	8	2	—	2	12	1	1	2	1	2	61	5	1
25	Bugugiate . . . . .	10	4	4	9	27	2	6	1	1	—	—	3	5
26	Busto Arsizio . . . . .	449	247	169	443	1.308	38	173	50	19	8	175	70	169
27	Cadegliano-Viconago . . . . .	12	2	—	—	14	—	5	3	—	2	34	5	6
28	Cadrezzate . . . . .	17	5	4	6	32	1	2	2	1	3	59	4	6
29	Cairate . . . . .	41	15	11	19	86	13	21	3	2	1	16	4	15
30	Cantello . . . . .	21	9	6	7	43	1	2	3	1	2	23	10	2
31	Caravate . . . . .	14	5	4	9	32	5	9	3	1	1	12	1	5
32	Cardano al Campo . . . . .	46	20	13	34	113	13	34	4	2	1	3	4	11
33	Carnago . . . . .	39	7	8	19	73	2	5	3	1	1	5	7	12
34	Caronno Pertusella . . . . .	49	23	25	33	130	5	24	5	2	1	18	19	7
35	Caronno Varesino . . . . .	22	5	5	8	40	1	6	2	1	—	—	—	8
36	Casale Litta . . . . .	12	2	2	—	16	2	7	3	—	—	—	5	—
37	Casalzuigno . . . . .	10	1	2	2	15	1	2	3	—	1	18	4	2
38	Casciago . . . . .	18	4	3	5	30	1	8	3	1	—	—	4	4
39	Casorate Sempione . . . . .	33	6	11	26	76	4	17	2	1	2	37	6	7
40	Cassano Magnago . . . . .	111	47	41	91	290	23	62	8	4	3	56	14	22
41	Cassano Valcuvia . . . . .	4	—	—	—	4	—	1	1	—	1	10	1	2
42	Castellanza . . . . .	78	40	34	86	238	11	33	11	3	2	19	26	21
43	Castello Cabiaglio . . . . .	4	1	—	1	6	—	—	1	—	1	17	1	1
44	Castelsèprio . . . . .	8	1	4	8	21	1	2	1	—	—	—	3	1
45	Castelveccana . . . . .	20	2	2	8	32	—	1	6	—	5	50	3	1
46	Castiglione Olona . . . . .	28	16	14	32	90	4	10	6	1	—	—	10	11
47	Castronno . . . . .	25	9	8	16	58	4	14	5	1	—	—	6	1
48	Cavària con Premezzo . . . . .	29	9	10	23	71	1	6	3	1	1	5	6	5
49	Cazzago Bràbbia . . . . .	5	2	1	1	9	—	—	1	—	—	—	2	2
50	Cislago . . . . .	33	19	16	33	101	2	18	5	2	2	19	11	7

LOMBARDIA

Varese

Numero d'ordine	COMUNI	COMMERCIO FISSO AL MINUTO					COMMERCIO AMBULANTE		TA-BACCHI	FARMA-CIE APERTE	ALBERGHI		ESERCIZI PUBBLICI	
		Alimen-tari	Tes-suti	Mo-bili	Arti-coli vari	To-tale	Alimen-tari	To-tale			Eser-cizi	Letti	Ri-sto-ranti	Bar
		1	2	3	4	5	7	6			8	9	10	11

Segue Provincia di VARESE

51	Cittiglio . . . . .	22	8	9	14	53	5	19	4	1	2	47	9	6
52	Clivio . . . . .	8	3	4	4	19	6	6	1	1	—	22	3	2
53	Còcquio-Trevisago . . . . .	29	10	6	16	61	15	32	5	1	3	24	11	2
54	Comabbio . . . . .	4	1	2	1	8	—	—	1	—	—	—	3	3
55	Comerio . . . . .	11	5	5	4	25	2	3	2	—	2	21	4	5
56	Cremenaga . . . . .	5	—	1	2	8	1	3	1	—	1	28	1	1
57	Cròsio della Valle . . . . .	2	1	—	2	5	1	2	1	—	—	—	—	1
58	Cuasso al Monte . . . . .	15	5	3	3	26	4	5	3	1	4	65	5	9
59	Cugliate-Fabiasco . . . . .	46	9	8	23	86	5	5	2	—	1	7	4	1
60	Cunardo . . . . .	14	2	8	10	34	2	7	1	1	2	27	3	4
61	Curiglia con Monteviasco . . . . .	2	—	—	2	2	—	—	2	—	—	—	2	2
62	Cuvèglio . . . . .	24	8	5	19	56	5	10	4	1	2	40	10	2
63	Cúvio . . . . .	12	2	3	3	20	1	3	3	1	3	58	2	5
64	Davèrio . . . . .	8	2	6	3	19	1	2	2	1	—	—	2	4
65	Dumenza . . . . .	6	—	1	—	7	1	1	3	1	3	56	4	3
66	Duno . . . . .	5	—	—	2	7	—	—	1	—	—	—	2	—
67	Fagnano Olona . . . . .	54	30	23	34	141	11	23	6	3	2	25	13	14
68	Ferno . . . . .	20	10	12	11	53	10	18	2	1	—	—	4	8
69	Ferrera di Varese . . . . .	11	2	—	—	13	1	2	1	—	—	—	1	2
70	Gallarate . . . . .	286	175	103	293	862	19	89	32	11	15	402	64	78
71	Galliate Lombardo . . . . .	3	1	—	—	4	1	1	1	—	—	—	—	2
72	Gavirate . . . . .	85	25	21	32	163	13	29	7	2	6	168	7	26
73	Gazzada Schianno . . . . .	23	8	11	12	54	2	3	3	1	—	—	4	8
74	Geremònio . . . . .	20	7	4	7	38	4	7	2	1	2	20	3	3
75	Gerenzano . . . . .	43	19	15	39	116	14	34	4	1	1	10	6	11
76	Germignaga . . . . .	29	6	9	27	71	5	10	2	1	1	17	11	4
77	Golasecca . . . . .	13	5	3	5	26	3	3	1	1	1	4	11	4
78	Gorla Maggiore . . . . .	17	5	8	19	49	4	8	3	1	2	23	6	2
79	Gorla Minore . . . . .	31	14	9	30	84	5	10	4	1	3	35	12	5
80	Gornate-Olona . . . . .	10	2	2	2	16	—	—	2	1	—	—	2	3
81	Gràntola . . . . .	4	3	1	2	10	—	—	1	1	—	—	—	3
82	Inarzo . . . . .	3	—	—	2	5	—	—	1	—	—	—	1	1
83	Induno Olona . . . . .	34	17	12	24	87	8	42	4	2	2	32	14	11
84	Ispra . . . . .	25	10	8	15	58	7	19	4	1	5	225	8	10
85	Jerago con Orago . . . . .	26	8	7	6	47	10	16	2	1	—	—	4	6
86	Lavena-Ponte Tresa . . . . .	58	39	21	47	165	12	31	4	1	6	112	10	24
87	Laveno-Mombello . . . . .	56	31	20	39	146	9	36	13	3	12	192	16	19
88	Leggiano . . . . .	30	8	6	20	64	9	15	5	—	8	161	12	9
89	Lonate Ceppino . . . . .	20	6	5	12	43	1	1	2	1	1	21	4	4
90	Lonate Pozzolo . . . . .	63	28	28	28	147	19	41	7	2	3	24	24	3
91	Lozza . . . . .	6	—	—	4	10	—	1	2	—	—	—	—	5
92	Luino . . . . .	117	66	44	92	319	13	61	17	3	12	299	33	38
93	Luvinate . . . . .	7	1	1	1	10	—	2	1	—	—	—	2	3
94	Maccagno . . . . .	10	3	6	9	28	1	1	3	1	6	128	9	3
95	Malgesso . . . . .	4	2	—	1	7	—	2	1	—	—	—	1	3
96	Malnate . . . . .	65	28	17	57	167	16	46	9	3	2	88	10	22
97	Marchirolo . . . . .	12	5	2	11	30	1	5	1	1	3	93	4	3
98	Marnate . . . . .	26	12	10	23	71	3	17	3	1	—	—	4	9
99	Màrzio . . . . .	3	—	—	—	3	—	—	1	—	6	155	—	—
100	Masciago Primo . . . . .	2	—	—	—	2	—	—	1	—	1	8	1	—
101	Mercallo . . . . .	6	2	1	1	10	4	5	2	1	1	8	—	3
102	Mesenzana . . . . .	7	2	3	5	17	—	5	1	—	2	22	2	4
103	Montegrino-Valtravaglia . . . . .	13	1	—	1	15	1	1	3	—	2	15	6	3
104	Monvalle . . . . .	13	3	3	2	21	6	7	3	—	2	21	4	5
105	Morazzone . . . . .	26	5	6	7	44	3	9	2	1	1	11	1	7
106	Mornago . . . . .	34	6	13	10	63	5	12	4	1	2	11	1	13
107	Oggiona con S. Stéfano . . . . .	17	6	3	7	33	3	8	2	1	—	—	6	1
108	Olgiate Olona . . . . .	42	14	19	42	117	4	29	5	2	1	10	8	16
109	Origgio . . . . .	30	11	7	12	60	6	12	3	1	—	—	6	9
110	Orino . . . . .	6	1	1	1	9	—	—	1	—	3	41	5	1
111	Osmate . . . . .	5	1	—	—	6	—	1	1	—	1	4	2	—
112	Pino sulla sp. del Lago M. . . . .	2	124	26	—	152	2	2	1	—	3	52	2	1
113	Porto Cerèsio . . . . .	34	15	19	35	103	2	8	2	1	5	134	16	20
114	Porto Valtravaglia . . . . .	19	5	5	10	39	2	4	1	1	4	112	16	5
115	Ràncio Valcúvia . . . . .	9	1	—	2	12	—	2	2	—	—	—	3	1

## LOMBARDIA

## Varese - Como

Numero d'ordine	COMUNI	COMMERCIO FISSO AL MINUTO					COMMERCIO AMBULANTE		TA- BAC- CHI	FAR- MA- CIE APER- TE	ALBERGHI		ESERCIZI PUBBLICI	
		Ali- men- tari	Tes- suti	Mobi- li	Arti- coli vari	To- tale	Ali- men- tari	To- tale			Eser- cizi	Letti	Ris- to- ranti	Bar
		1	2	3	4	5	6	7			8	9	10	11

## Segue Provincia di VARESE

118	Ranco . . . . .	5	2	—	1	8	2	3	2	—	3	71	2	—
117	Sálrrio . . . . .	15	5	6	2	28	3	5	1	1	17	3	3	—
118	Samarate . . . . .	81	23	27	48	179	24	71	8	2	1	2	18	17
119	Sangiano . . . . .	20	3	7	7	37	—	5	2	1	10	5	—	—
120	Saronno . . . . .	224	61	32	284	601	26	93	24	7	8	324	28	68
121	Sesto Calende . . . . .	67	35	20	64	186	7	23	9	2	9	182	24	25
122	Solbiate Arno . . . . .	16	9	6	13	44	2	5	2	1	2	11	3	2
123	Solbiate Olona . . . . .	19	13	8	16	56	1	4	4	1	—	—	7	4
124	Somma Lombardo . . . . .	94	45	34	88	261	13	35	14	3	7	153	14	35
125	Sumirago . . . . .	29	9	4	9	51	4	7	5	1	—	—	6	5
126	Taino . . . . .	19	5	5	15	44	5	10	2	1	3	43	2	4
127	Ternate . . . . .	12	3	1	5	21	2	6	2	—	1	10	3	3
128	Tradate . . . . .	110	55	32	104	301	14	45	9	3	4	53	14	37
129	Travedona-Monate . . . . .	27	8	6	12	53	12	23	2	1	2	37	10	2
130	Tronzano Lago Maggiore	3	—	—	—	3	—	—	1	—	1	13	3	3
131	Uboldo . . . . .	39	14	13	26	92	65	83	3	2	—	—	8	8
132	Valganna . . . . .	34	1	1	5	41	2	2	4	—	3	109	6	5
133	Varano Borghi . . . . .	18	11	6	4	39	2	2	2	1	1	9	5	7
134	VARESE . . . . .	497	274	181	552	1.504	52	208	65	20	44	1.408	169	235
135	Vedano Olona . . . . .	30	12	9	16	67	5	18	3	1	2	19	1	11
136	Veddasca . . . . .	8	—	—	—	8	—	—	6	—	1	32	—	4
137	Venegono Inferiore . . . . .	21	11	5	18	55	12	15	2	1	—	—	3	6
138	Venegono Superiore . . . . .	26	15	14	27	82	12	32	3	1	1	4	6	9
139	Vergiate . . . . .	46	16	15	40	117	6	23	7	1	4	43	20	10
140	Viggiù . . . . .	40	12	7	12	71	6	22	3	1	6	174	8	13
141	Vizzola Ticino . . . . .	3	—	—	—	3	—	—	2	—	1	4	1	1
	<b>TOTALE DELLA PROVINCIA</b>	<b>4.734</b>	<b>2.086</b>	<b>1.524</b>	<b>3.685</b>	<b>12029</b>	<b>754</b>	<b>2.156</b>	<b>612</b>	<b>176</b>	<b>329</b>	<b>6.937</b>	<b>1.139</b>	<b>1.428</b>

## Provincia di COMO

1	Abbadia Lariana . . . . .	20	3	2	11	36	2	5	5	1	8	166	12	13
2	Airuno . . . . .	11	8	5	10	34	1	4	3	1	1	14	4	5
3	Albavilla . . . . .	20	6	6	16	48	—	5	5	1	4	90	9	8
4	Albese con Cassano . . . . .	24	6	8	16	54	6	7	3	1	—	—	7	6
5	Albiolo . . . . .	8	3	3	4	18	2	3	1	1	—	—	2	1
6	Alsèrio . . . . .	7	2	2	2	13	—	1	2	—	—	—	3	1
7	Alzate Brianza . . . . .	20	6	7	13	46	11	19	5	1	1	8	4	6
8	Annone di Brianza . . . . .	8	4	1	3	16	1	1	3	—	—	—	3	4
9	Anzano del Parco . . . . .	7	2	3	2	14	5	8	2	—	1	28	4	2
10	Appiano Gentile . . . . .	19	12	13	34	78	2	4	3	1	3	36	4	10
11	Argegno . . . . .	10	3	3	11	27	5	6	2	1	5	97	3	7
12	Aròsio . . . . .	20	8	15	15	58	4	7	2	1	1	2	7	3
13	Asso . . . . .	23	7	10	8	48	—	4	4	1	3	24	8	14
14	Ballábio . . . . .	16	8	7	12	43	6	24	3	1	7	143	6	7
15	Barni . . . . .	5	1	—	1	7	—	—	1	—	4	72	1	1
16	Barzago . . . . .	11	6	1	9	27	1	5	4	1	1	13	1	4
17	Barzanò . . . . .	28	10	14	21	73	6	9	4	1	1	28	8	8
18	Bàrzo . . . . .	24	12	6	19	61	—	1	2	1	11	315	9	6
19	Bellagio . . . . .	67	31	19	30	147	5	7	8	1	23	891	19	16
20	Bellano . . . . .	24	10	8	33	75	—	10	6	1	7	174	12	12
21	Bene Lário . . . . .	10	2	2	6	20	—	—	1	—	1	6	1	1
22	Beregazzo con Figliaro . . . . .	10	2	4	3	19	2	8	2	—	—	—	2	4
23	Binago . . . . .	48	10	7	22	87	4	6	3	1	—	—	4	6
24	Bizzarone . . . . .	3	—	1	1	5	1	1	1	1	1	22	5	1
25	Blessagno . . . . .	3	—	—	—	3	—	—	1	—	1	3	2	1
26	Blèvio . . . . .	7	2	—	3	12	—	4	2	1	2	30	2	3
27	Bosisio Parini . . . . .	15	7	4	13	39	7	13	2	1	1	18	8	—
28	Bregnano . . . . .	17	4	3	10	34	7	15	3	1	1	20	4	9
29	Brenna . . . . .	8	4	3	3	18	2	5	1	—	—	—	6	—
30	Brienno . . . . .	4	—	—	—	4	—	—	1	—	2	19	2	1
31	Brivio . . . . .	33	9	9	8	59	3	12	6	1	1	21	4	12
32	Brunate . . . . .	10	2	2	10	24	5	6	3	1	11	297	6	3
33	Bulciago . . . . .	9	3	6	6	24	4	6	2	1	1	19	2	6
34	Bulgarograsso . . . . .	19	6	6	10	41	3	5	1	1	—	—	3	4
35	Cabiato . . . . .	44	41	22	18	125	3	11	4	1	2	30	3	17



LOMBARDIA

Como

Numero d'ordine	COMUNI	COMMERCIO FISSO AL MINUTO					COMMERCIO AMBULANTE		TABACCHI	FARMACIE APERTE	ALBERGHI		ESERCIZI PUBBLICI	
		Alimentari	Tessuti	Mobili	Articoli vari	Totale	Alimentari	Totale			Esercizi	Letti	Ristoranti	Bar

Segue Provincia di COMO

36	Cadorago . . . . .	31	11	9	14	65	3	15	5	1	—	—	6	9
37	Caglio . . . . .	7	3	—	3	13	1	1	1	1	3	101	—	2
38	Cagno . . . . .	12	—	2	1	15	—	12	1	—	—	—	—	2
39	Calco . . . . .	22	8	8	10	48	5	12	3	1	1	13	3	7
40	Campione d'Italia . . . . .	13	5	2	17	37	—	—	—	1	4	115	10	15
41	Cantù . . . . .	180	95	85	195	555	21	67	23	8	9	181	58	46
42	Canzo . . . . .	40	14	12	23	89	6	15	4	1	9	246	18	7
43	Capiago Intimiano . . . . .	16	4	10	9	39	11	17	2	1	2	10	9	3
44	Carate Ürio . . . . .	11	3	2	6	22	—	1	3	1	5	74	4	2
45	Carbonate . . . . .	7	3	1	3	14	8	12	1	—	1	22	1	3
46	Carimate . . . . .	13	4	5	5	27	—	8	4	1	1	3	4	6
47	Carlazzo . . . . .	24	3	6	9	42	3	6	4	1	6	60	12	8
48	Carugo . . . . .	24	7	25	9	65	8	16	4	1	2	22	3	9
49	Casago . . . . .	15	2	3	3	23	—	—	3	1	9	228	4	11
50	Casasco d'Intelvi . . . . .	5	1	—	1	7	—	—	1	—	—	—	2	2
51	Casatenovo . . . . .	47	23	18	29	117	11	20	10	2	1	20	13	13
52	Casino d'Erba . . . . .	9	1	1	2	13	3	5	1	1	—	—	2	4
53	Casinate con Bernate . . . . .	16	2	4	11	33	4	7	2	—	—	—	4	4
54	Cassago Brianza . . . . .	35	21	12	17	85	7	9	4	1	—	—	6	4
55	Cassina Rizzardi . . . . .	6	2	2	4	14	2	2	2	—	—	—	4	4
56	Cassina Valsässina . . . . .	5	—	1	—	6	—	—	1	—	6	64	1	1
57	Castello di Brianza . . . . .	8	4	5	3	20	5	8	3	—	—	—	4	3
58	Castelmarte . . . . .	4	1	1	—	6	—	2	1	—	—	—	3	—
59	Castelnuovo Bozzente . . . . .	4	1	—	—	5	—	1	1	—	—	—	1	1
60	Castiglione d'Intelvi . . . . .	7	1	3	1	12	—	1	2	1	1	13	1	7
61	Cavallasca . . . . .	6	1	2	3	12	1	2	1	—	—	—	2	2
62	Cavargna . . . . .	4	—	—	2	6	—	—	2	—	4	41	7	1
63	Cerano d'Intelvi . . . . .	8	—	—	—	8	1	1	2	—	3	32	1	—
64	Cermerate . . . . .	46	15	24	30	115	11	18	5	1	2	9	20	10
65	Cernobbio . . . . .	46	26	13	31	116	4	15	8	2	14	613	23	20
66	Cernusco Lombardone . . . . .	17	7	4	17	45	3	9	3	1	2	7	6	4
67	Cesana Brianza . . . . .	6	2	1	4	13	—	5	2	—	—	—	3	2
68	Cirimido . . . . .	12	2	6	5	25	—	3	1	—	—	—	5	—
69	Civate . . . . .	15	6	2	11	34	1	1	3	1	2	17	4	5
70	Civenna . . . . .	18	2	1	3	24	—	1	1	—	4	99	2	3
71	Claino con Östeno . . . . .	6	—	3	1	10	—	1	2	—	2	30	3	1
72	Cölico . . . . .	33	13	11	24	81	1	31	10	1	16	474	7	18
73	Colle Brianza . . . . .	10	1	1	—	12	2	4	5	—	5	60	8	2
74	Colonno . . . . .	13	2	—	1	16	32	32	1	—	—	—	3	2
75	COMO . . . . .	606	404	237	624	1.871	136	258	76	25	46	1.572	274	382
76	Consiglio di Rumo . . . . .	11	2	3	6	22	—	1	2	—	2	30	6	2
77	Cörrido . . . . .	4	—	—	—	4	1	1	1	—	1	6	3	3
78	Cortenova . . . . .	10	3	1	5	19	3	4	3	1	2	23	5	3
79	Costa Masnaga . . . . .	22	7	6	16	51	7	19	5	1	3	29	12	2
80	Crändola Valsässina . . . . .	3	—	1	1	5	—	—	1	—	2	36	2	1
81	Cremella . . . . .	6	4	4	—	14	1	3	2	—	—	—	3	1
82	Cremeno . . . . .	19	6	9	6	40	3	3	2	—	7	226	5	2
83	Crémia . . . . .	12	1	2	—	15	—	2	2	—	2	48	2	5
84	Cucciago . . . . .	13	3	7	7	30	2	3	1	1	—	—	3	4
85	Cusino . . . . .	4	1	—	—	5	—	—	1	—	1	19	2	1
86	Därvio . . . . .	21	10	11	19	61	3	3	3	1	4	65	3	7
87	Däzzasco . . . . .	6	1	—	—	7	1	1	2	—	1	6	1	1
88	Dolzago . . . . .	8	9	8	15	40	5	10	2	—	—	—	3	1
89	Domaso . . . . .	18	11	8	12	49	1	4	2	1	6	232	6	4
90	Dongo . . . . .	38	16	22	23	99	6	8	3	1	3	73	5	8
91	Dörio . . . . .	3	—	—	—	3	—	—	1	—	—	—	1	1
92	Dozzo del Liro . . . . .	5	—	—	—	5	—	—	1	—	—	—	2	2
93	Drezzo . . . . .	7	1	—	2	10	—	2	1	—	1	6	6	—
94	Ello . . . . .	5	1	—	—	6	—	—	2	—	—	—	2	1
95	Erba . . . . .	110	42	39	70	261	12	63	18	3	19	225	39	23
96	Èsino Lärío . . . . .	13	7	1	7	28	—	—	2	1	18	515	2	5
97	Eupillio . . . . .	13	1	2	7	23	3	5	4	—	2	25	2	6
98	Faggeto Lärío . . . . .	17	—	—	2	19	1	1	4	—	3	32	7	—
99	Falöppio . . . . .	13	8	9	5	35	1	4	2	1	—	—	6	2
100	Fenegró . . . . .	11	4	4	10	29	4	11	2	1	—	—	7	1



## LOMBARDIA

Como

Numero d'ordine	COMUNI	COMMERCIO FISSO AL MINUTO					COMMERCIO AMBULANTE		TA- BAC- CHI	FAR- MA- CIE APER- TE	ALBERGHI		ESERCIZI PUBBLICI	
		Ali- men- tari	Tes- suti	Mobi- li	Arti- coli vari	To- tale	Ali- men- tari	To- tale			Eser- cizi	Letti	Ri- sto- ranti	Bar
		1	2	3	4	5	6	7			8	9	10	11
101	Figino Serenza . . . . .	22	3	3	10	38	1	7	2	1	2	67	2	5
102	Fino Mornasco . . . . .	43	10	18	30	101	11	14	6	1	4	40	15	11
103	Galbiate . . . . .	92	25	21	75	213	20	22	6	1	—	—	15	8
104	Garbagnate Monastero . . . . .	9	1	2	—	12	5	6	3	—	—	—	1	1
105	Garlate . . . . .	15	3	3	11	32	1	7	1	—	2	53	3	6
106	Garzeno . . . . .	23	4	5	3	35	—	—	3	—	4	83	2	6
107	Gera Lario . . . . .	12	4	4	5	25	5	10	3	—	8	102	2	4
108	Germasino . . . . .	2	—	1	—	3	—	—	1	—	—	—	—	1
109	Girònico . . . . .	8	1	2	2	13	1	2	1	—	—	—	3	1
110	Grandate . . . . .	16	6	4	5	31	6	8	2	1	—	—	2	5
111	Gràndola ed Uniti . . . . .	11	2	1	7	21	1	1	5	1	3	68	3	4
112	Gravedona . . . . .	35	16	13	16	80	—	3	6	1	10	192	11	8
113	Griante . . . . .	11	4	3	10	28	—	—	2	—	8	674	4	4
114	Guanzate . . . . .	11	4	3	10	28	—	—	2	1	1	12	4	4
115	Imbersago . . . . .	10	3	2	3	18	—	4	2	1	—	—	5	5
116	Intròbio . . . . .	19	9	7	6	41	2	6	1	1	3	64	4	7
117	Introzzo . . . . .	3	—	—	—	3	—	—	1	—	1	28	1	—
118	Inverigo . . . . .	50	18	23	32	123	10	14	9	2	5	148	10	25
119	Laglio . . . . .	8	2	1	4	15	—	—	1	—	4	55	4	1
120	Laino . . . . .	7	—	—	3	10	2	2	1	—	—	—	—	—
121	Lambrugo . . . . .	15	7	7	6	35	1	9	3	—	2	15	6	—
122	Lanzo d'Intelvi . . . . .	15	7	1	6	29	2	2	4	1	13	423	5	10
123	Lasnigo . . . . .	4	—	—	—	4	—	—	1	—	1	14	1	1
124	Lecco . . . . .	343	192	142	337	1.014	36	106	49	11	21	374	74	134
125	Lenno . . . . .	17	4	5	13	39	4	7	3	1	5	100	7	4
126	Lèzzeno . . . . .	18	5	7	4	34	23	25	3	1	4	63	3	5
127	Lierna . . . . .	15	4	2	7	28	2	3	2	1	2	23	1	2
128	Limido Comasco . . . . .	12	2	4	4	22	3	4	2	—	—	—	3	4
129	Lipomo . . . . .	15	7	9	12	43	8	18	2	—	2	85	4	7
130	Livo . . . . .	2	—	—	—	2	—	—	1	—	1	4	2	—
131	Locate Varesino . . . . .	15	8	9	8	40	3	6	2	1	—	—	4	5
132	Lomagna . . . . .	19	7	6	11	43	3	9	3	1	—	—	3	8
133	Lomazzo . . . . .	57	20	15	34	126	5	18	4	1	1	24	5	23
134	Longone al Segrino . . . . .	5	3	4	4	16	1	3	1	1	1	8	3	2
135	Luisago . . . . .	15	3	4	6	28	2	5	2	—	1	20	2	3
136	Lurago d'Erba . . . . .	16	9	14	20	59	1	3	4	1	4	36	9	8
137	Lurago Marinone . . . . .	7	3	2	4	16	4	5	1	—	—	—	3	2
138	Lurate Caccivio . . . . .	39	22	18	28	107	17	33	5	2	1	28	5	13
139	Magrèglio . . . . .	8	2	1	1	12	1	1	1	1	4	98	1	4
140	Malgrate . . . . .	14	6	4	26	50	3	8	3	1	3	154	4	4
141	Mandello del Lario . . . . .	61	22	18	52	153	4	21	10	2	6	164	20	27
142	Margno . . . . .	6	4	4	3	17	—	2	2	1	5	132	1	4
143	Mariano Comense . . . . .	82	49	41	94	266	18	61	10	3	1	29	10	34
144	Masliànico . . . . .	21	6	4	12	43	10	14	2	1	1	10	3	6
145	Menàggio . . . . .	42	20	14	28	104	3	7	7	1	16	580	12	15
146	Merate . . . . .	70	36	31	58	195	12	29	13	2	1	10	25	4
147	Merone . . . . .	11	3	5	9	28	1	5	5	1	3	23	10	4
148	Mezzegra . . . . .	11	—	1	4	16	2	6	2	—	4	52	—	3
149	Missaglia . . . . .	35	16	15	17	83	16	30	9	1	1	5	10	12
150	Mòggio . . . . .	13	1	4	8	26	—	—	1	—	3	101	3	5
151	Molteno . . . . .	14	8	10	10	42	7	13	2	1	1	16	6	5
152	Moltràsio . . . . .	13	3	3	2	21	—	1	4	1	4	69	6	5
153	Monguzzo . . . . .	5	1	2	7	15	4	4	2	—	1	50	4	4
154	Montano Lucino . . . . .	15	7	2	5	29	4	9	2	—	—	—	10	2
155	Montemuzzo . . . . .	5	—	—	—	5	—	—	1	—	—	—	5	1
156	Montevecchia . . . . .	4	1	1	4	10	4	5	3	—	2	26	9	—
157	Monticello Brianza . . . . .	17	6	5	9	37	9	18	5	1	1	2	10	4
158	Montorfano . . . . .	6	2	2	5	15	—	4	2	—	—	—	4	3
159	Morterone . . . . .	2	—	—	—	2	—	—	1	—	2	10	—	—
160	Mozzate . . . . .	32	7	12	21	72	7	15	3	1	1	7	6	9
161	Musso . . . . .	11	5	1	5	22	—	—	2	—	—	—	1	3
162	Nesso . . . . .	10	1	2	5	18	—	1	5	1	3	50	9	4
163	Nibionno . . . . .	15	5	4	4	28	8	20	3	1	—	—	4	3
164	Novedrate . . . . .	20	9	3	5	37	2	7	1	—	1	5	4	2
165	Oggiono . . . . .	41	23	14	34	112	10	23	6	2	5	94	15	8

## Segue Provincia di COMO

LOMBARDIA

Como

Numero d'ordine	COMUNI	COMMERCIO FISSO AL MINUTO					COMMERCIO AMBULANTE		TABACCHI	FARMACIE APERTE	ALBERGHI		ESERCIZI PUBBLICI	
		Alimentari	Tessuti	Mobili	Articoli vari	Totale	Alimentari	Totale			Esercizi	Letti	Ristoranti	Bar
		1	2	3	4	5	6	7			8	9	10	11

Segue Provincia di COMO

166	Olgiate Comasco . . . . .	60	30	21	45	156	13	36	5	2	1	6	10	20
167	Olgiate Mòlgora . . . . .	26	8	10	13	57	14	20	7	1	1	15	4	11
168	Olginate . . . . .	26	15	12	28	81	4	11	4	1	2	19	16	5
169	Oliveto Lario . . . . .	8	—	1	3	12	—	—	4	1	9	90	6	—
170	Oltrona di San Mamette . . . . .	6	3	5	3	17	—	—	1	1	1	13	2	2
171	Orsenigo . . . . .	10	2	4	5	21	4	4	2	—	1	6	5	2
172	Osnago . . . . .	38	13	10	10	71	5	10	5	1	1	19	7	2
173	Ossuccio . . . . .	8	1	2	5	16	15	16	3	—	4	52	7	6
174	Paderno d'Adda . . . . .	20	6	6	12	44	1	11	3	1	1	54	6	3
175	Pagnona . . . . .	6	1	—	—	7	—	—	1	—	2	43	3	1
176	Parè . . . . .	8	2	8	11	29	—	3	1	1	—	—	4	4
177	Parlasco . . . . .	2	—	—	—	2	—	—	1	—	—	—	2	—
178	Pasturo . . . . .	18	3	9	7	37	3	3	3	—	5	76	8	6
179	Pèglio . . . . .	3	—	—	—	3	—	—	1	—	3	27	1	—
180	Pèllio Intelvi . . . . .	9	2	3	1	15	—	1	2	1	6	90	6	3
181	Pèrego . . . . .	9	3	2	—	14	12	14	3	—	—	—	4	1
182	Perledo . . . . .	10	—	1	1	12	—	—	4	—	5	70	5	10
183	Pescate . . . . .	8	2	6	7	23	3	8	2	—	1	62	3	2
184	Pianello del Lario . . . . .	13	4	2	6	25	1	1	2	—	1	24	3	2
185	Pigra . . . . .	5	—	—	—	5	1	1	1	—	1	10	1	4
186	Plè시오 . . . . .	9	—	1	1	11	—	—	3	—	3	58	3	3
187	Pognana Lario . . . . .	8	2	1	1	12	2	3	3	—	1	24	2	6
188	Ponna . . . . .	5	—	—	—	5	—	—	2	—	2	8	1	2
189	Ponte Lambro . . . . .	18	10	4	14	46	5	18	3	1	2	16	4	6
190	Porlezza . . . . .	388	19	17	27	451	6	9	5	1	8	231	15	10
191	Premana . . . . .	11	5	8	10	34	—	4	1	1	2	56	6	5
192	Primaluna . . . . .	19	5	2	7	33	2	4	4	—	1	12	7	7
193	Proserpio . . . . .	8	2	2	3	15	—	—	1	—	—	—	2	1
194	Pusiano . . . . .	6	3	2	2	13	1	3	1	1	1	4	4	3
195	Ramponio Verna . . . . .	4	—	—	1	5	—	—	2	—	2	29	2	—
196	Rezzago . . . . .	5	—	—	—	5	—	—	1	—	4	44	—	—
197	Robbiate . . . . .	15	8	5	12	40	3	18	2	1	—	—	2	6
198	Ròdero . . . . .	6	2	2	2	12	—	—	1	—	—	—	2	2
199	Rògeno . . . . .	25	4	5	—	34	7	14	3	1	2	9	8	2
200	Ronago . . . . .	8	2	—	1	11	2	2	1	—	—	—	5	3
201	Rovagnate . . . . .	11	7	5	13	36	13	20	4	1	1	10	7	—
202	Rovellasca . . . . .	27	9	11	19	66	3	40	4	1	2	13	6	9
203	Rovello Porro . . . . .	30	7	6	10	53	159	171	3	1	1	24	7	6
204	Sala Comacina . . . . .	6	3	2	4	15	4	5	1	—	1	19	5	1
205	San Bartolomeo Val Cav. . . . .	13	3	2	3	21	—	—	2	—	3	36	204	3
206	San Fedele Intelvi . . . . .	19	5	10	21	55	5	7	3	1	1	131	4	5
207	San Fermo della Bâttaglia . . . . .	8	3	4	7	22	3	9	1	1	—	—	3	3
208	San Nazzaro Val Cavargna . . . . .	4	—	—	2	6	—	—	1	—	2	33	2	—
209	Sant'Abbòndio . . . . .	8	4	1	4	17	3	4	2	—	2	34	2	1
210	Santa Maria Hoè . . . . .	9	2	2	4	17	4	4	2	—	1	8	3	2
211	Santa Maria Rezzònico . . . . .	17	4	3	2	26	4	8	6	1	5	104	5	9
212	Schignano . . . . .	12	4	3	3	22	—	—	2	—	3	40	5	4
213	Senna Comasco . . . . .	5	2	2	—	9	1	4	3	—	—	—	2	2
214	Sirone . . . . .	11	3	2	9	25	1	4	1	1	1	5	5	3
215	Sirtori . . . . .	8	2	4	5	19	5	7	2	1	—	—	6	1
216	Solbiate . . . . .	10	2	2	2	16	—	2	2	—	—	—	—	4
217	Sòrico . . . . .	10	2	—	—	12	1	2	4	—	7	130	9	5
218	Sormano . . . . .	12	1	1	—	14	4	4	3	—	7	105	6	2
219	Stazzona . . . . .	6	1	—	—	7	—	—	1	—	—	—	—	2
220	Suèglio . . . . .	3	—	—	—	3	—	—	1	—	2	29	1	—
221	Suello . . . . .	8	5	4	1	18	—	4	1	—	—	—	3	1
222	Taceno . . . . .	7	1	3	1	12	—	1	1	—	3	86	4	1
223	Tavernerio . . . . .	20	4	3	14	41	3	11	6	1	2	8	10	6
224	Torno . . . . .	6	1	—	7	14	—	2	2	1	6	138	2	3
225	Tremènico . . . . .	4	—	1	—	5	—	—	1	—	2	24	3	—
226	Tremezzo . . . . .	16	4	6	10	36	1	5	3	1	10	584	7	7
227	Trezzone . . . . .	2	—	—	—	2	—	—	1	—	1	9	2	—
228	Turate . . . . .	42	19	19	23	103	12	21	6	1	2	22	15	18
229	Uggiate-Trévano . . . . .	21	12	7	16	56	6	9	2	1	3	20	11	—
230	Valbrona . . . . .	31	8	5	6	50	1	1	5	1	5	79	10	5

## LOMBARDIA

## Como - Sondrio

Numero d'ordine	COMUNI	COMMERCIO FISSO AL MINUTO					COMMERCIO AMBULANTE		TA- BAC- CHI	FAR- MA- CIE APER- TE	ALBERGHI		ESERCIZI PUBBLICI	
		Alimen- tari	Tes- suti	Mo- bili	Arti- coli vari	To- tale	Alimen- tari	To- tale			Eser- cizi	Letti	Ri- sto- ranti	Bar

## Segue Provincia di COMO

231	Valgrehentino . . . . .	11	3	2	3	19	—	2	—	1	—	—	2	6
232	Valmadrera . . . . .	56	30	17	46	149	—	30	8	2	—	3	26	5
233	Valmorea . . . . .	14	2	4	2	22	—	—	2	1	—	1	16	3
234	Val Rezzo . . . . .	5	—	—	—	5	—	—	1	—	—	1	2	2
235	Valsolda . . . . .	19	3	1	7	30	—	—	4	1	—	7	159	4
236	Varenna . . . . .	7	4	2	4	17	—	3	3	1	—	10	269	4
237	Vèleso . . . . .	4	—	—	—	4	2	2	2	—	—	5	48	4
238	Vendrogno . . . . .	5	—	—	—	5	—	—	1	—	—	2	35	1
239	Veniano . . . . .	8	2	4	5	19	—	2	2	—	—	—	—	4
240	Vercana . . . . .	3	—	—	—	3	1	1	1	—	—	1	20	4
241	Verdèrio Inferiore . . . . .	7	2	2	—	11	1	2	1	—	—	—	—	2
242	Verdèrio Superiore . . . . .	5	2	2	4	13	1	1	1	1	—	—	—	1
243	Vertemate con Minòprio . . . . .	16	5	5	15	41	1	5	3	—	—	1	7	8
244	Vestreno . . . . .	5	1	—	2	8	—	1	1	—	—	2	13	—
245	Viganò . . . . .	5	3	1	3	12	1	2	1	—	—	—	—	2
246	Villa Guàrdia . . . . .	39	21	14	8	82	6	21	4	1	—	1	4	—
247	Zèlbio . . . . .	5	—	—	—	5	2	2	1	1	—	4	94	2
TOTALE DELLA PROVINCIA		5.459	2.092	1.742	3.414	12707	1.117	2.287	837	186	709	16.349	1.838	1.734

## Provincia di SONDRIO

1	Albaredo per San Marco . . . . .	2	—	—	—	2	—	—	1	—	—	1	6	—
2	Albosàggia . . . . .	8	1	4	2	15	1	—	7	—	—	2	18	—
3	Àndalo Valtellino . . . . .	3	—	—	1	4	—	—	1	—	—	—	—	2
4	Aprica . . . . .	30	22	7	12	71	2	2	4	1	—	35	1.405	13
5	Ardenno . . . . .	18	12	4	12	46	—	4	6	1	—	5	93	12
6	Bema . . . . .	3	—	—	—	3	—	—	1	—	—	—	—	—
7	Berbenno di Valtellina . . . . .	50	15	15	33	113	2	6	9	1	—	5	83	10
8	Bianzone . . . . .	17	7	6	3	33	2	2	2	—	—	4	36	7
9	Bòrmio . . . . .	67	36	26	68	197	1	5	8	1	—	55	2.657	18
10	Bùglio in Monte . . . . .	14	5	3	1	23	—	2	3	—	—	3	23	5
11	Caiolo . . . . .	4	1	—	—	5	—	—	2	—	—	—	9	1
12	Campodolcino . . . . .	18	3	1	6	28	1	1	5	1	—	12	339	12
13	Caspoggio . . . . .	11	6	4	4	25	11	25	2	1	—	7	306	4
14	Castello dell'Acqua . . . . .	4	—	1	2	7	1	1	2	—	—	2	25	5
15	Castione Andevenno . . . . .	9	1	5	4	19	1	3	4	—	—	—	—	4
16	Cedrasco . . . . .	5	1	2	—	8	—	1	1	—	—	—	—	3
17	Cercino . . . . .	5	1	2	—	8	—	—	2	—	—	1	4	—
18	Chiavenna . . . . .	39	23	31	54	147	10	17	6	2	—	8	210	12
19	Chiesa in Valmalenco . . . . .	39	17	8	13	77	1	1	8	1	—	32	1.435	7
20	Chiuro . . . . .	19	5	9	13	46	2	8	3	1	—	3	48	6
21	Cino . . . . .	3	—	—	—	3	—	—	1	—	—	2	15	2
22	Civo . . . . .	15	—	—	—	15	—	—	6	—	—	7	140	14
23	Colorina . . . . .	10	2	—	—	12	1	1	4	—	—	1	8	5
24	Còsio Valtellino . . . . .	39	8	16	16	79	10	16	7	1	—	3	80	8
25	Dàzio . . . . .	6	—	—	—	6	—	—	1	—	—	3	42	8
26	Delèbio . . . . .	19	9	6	16	50	2	5	2	1	—	4	73	4
27	Dubino . . . . .	21	5	9	14	49	2	8	3	1	—	8	77	1
28	Faedo Valtellino . . . . .	4	—	—	—	4	1	1	2	—	—	—	—	1
29	Fòrcola . . . . .	6	2	1	2	11	—	2	1	—	—	2	16	3
30	Fusine . . . . .	6	2	—	—	8	—	—	1	—	—	—	—	5
31	Gerola Alta . . . . .	5	1	—	—	6	—	—	1	—	—	7	166	2
32	Gordona . . . . .	13	1	2	—	16	2	2	2	—	—	1	5	2
33	Gròsio . . . . .	22	16	14	20	72	1	6	5	1	—	6	129	19
34	Grosotto . . . . .	12	6	4	10	32	—	1	2	1	—	—	—	3
35	Isolato . . . . .	14	15	3	6	38	—	—	4	1	—	18	862	4
36	Lanzada . . . . .	22	4	1	3	30	—	2	3	1	—	10	199	9
37	Livigno . . . . .	51	33	26	36	146	1	4	—	1	—	70	3.578	33
38	Lòvero . . . . .	5	1	—	2	8	4	4	1	—	—	1	18	2
39	Mantello . . . . .	6	2	1	2	11	—	1	1	—	—	2	11	3
40	Mazzo di Valtellina . . . . .	9	5	3	3	20	—	—	2	—	—	3	14	4

LOMBARDIA

Sondrio - Milano

Numero d'ordine	COMUNI	COMMERCIO FISSO AL MINUTO					COMMERCIO AMBULANTE		TABACCHI	FARMACIE APERTE	ALBERGHI		ESERCIZI PUBBLICI	
		Alimentari	Tessuti	Mobili	Articoli vari	Totale	Alimentari	Totale			Esercizi	Letti	Ristoranti	Bar

Segue Provincia di SONDRIO

41	Mello . . . . .	5	2	—	1	8	2	3	3	—	2	28	2	1
42	Menarola . . . . .	—	—	—	—	—	—	—	—	—	—	—	—	—
43	Mese . . . . .	5	1	1	1	8	—	2	1	—	—	—	2	—
44	Montagna in Valtellina . . . . .	12	4	1	16	33	21	24	6	—	3	35	8	3
45	Morbegno . . . . .	119	39	41	63	262	3	20	17	2	6	117	17	45
46	Novate Mezzola . . . . .	9	12	4	1	26	—	—	3	1	3	68	2	9
47	Pedesina . . . . .	2	—	—	—	2	—	—	1	—	2	71	1	2
48	Piantedo . . . . .	7	2	1	2	12	2	4	1	—	1	14	3	3
49	Piaveda . . . . .	11	5	2	7	25	2	2	6	—	1	19	6	4
50	Piuro . . . . .	9	1	—	—	10	—	—	3	—	1	14	2	4
51	Poggiridenti . . . . .	8	—	2	2	12	1	6	3	—	5	70	4	6
52	Ponte in Valtellina . . . . .	21	3	6	5	35	3	4	5	1	5	56	8	3
53	Postalèsio . . . . .	4	—	1	2	7	—	—	2	—	—	—	3	1
54	Prata Camporàccio . . . . .	11	3	7	4	25	—	2	2	—	4	34	5	2
55	Rasura . . . . .	3	—	—	1	4	—	—	2	—	2	40	2	1
56	Rògolo . . . . .	4	1	—	—	5	1	1	1	—	1	14	2	—
57	Samòlaco . . . . .	16	—	4	5	25	2	4	4	—	—	—	8	1
58	San Giacomo Filippo . . . . .	5	—	—	—	5	—	—	2	—	—	—	5	1
59	Sèrnio . . . . .	4	—	—	1	5	—	—	1	—	1	30	1	—
60	Sondalo . . . . .	25	20	11	20	76	2	5	7	1	17	333	19	22
61	SONDRIO . . . . .	145	180	61	160	546	24	76	30	6	13	321	32	81
62	Spriana . . . . .	4	—	—	—	4	—	—	1	—	—	—	3	—
63	Talamona . . . . .	24	14	6	19	63	5	7	5	1	4	29	3	—
64	Tàrtano . . . . .	8	—	—	—	8	—	—	2	—	3	59	6	3
65	Tèglio . . . . .	53	17	22	18	110	7	9	13	2	20	443	31	17
66	Tirano . . . . .	101	45	26	81	253	18	34	10	2	18	421	12	20
67	Torre di Santa Maria . . . . .	14	13	2	—	29	—	—	3	—	2	17	7	3
68	Tovo di Sant'Agata . . . . .	4	1	1	4	10	—	—	1	—	—	—	1	—
69	Traona . . . . .	14	4	2	2	22	—	—	3	—	—	—	3	5
70	Tresivio . . . . .	12	3	3	8	26	4	4	3	1	4	69	5	3
71	Valdidentro . . . . .	16	6	7	10	39	—	1	5	1	15	645	5	8
72	Valdisotto . . . . .	27	8	4	8	47	4	5	8	—	16	433	—	15
73	Valfurva . . . . .	16	9	6	4	35	2	5	5	1	27	965	8	12
74	Val Màsino . . . . .	10	2	2	—	14	—	1	3	—	15	367	1	4
75	Vercàia . . . . .	9	3	4	—	16	—	—	1	—	2	67	—	3
76	Vèrvio . . . . .	3	—	—	—	3	2	3	1	—	—	—	1	2
77	Villa di Chiavenna . . . . .	9	1	1	1	12	1	1	3	—	4	66	7	1
78	Villa di Tirano . . . . .	31	8	6	13	58	6	8	6	1	3	24	—	15
TOTALE DELLA PROVINCIA		1.433	675	448	817	3.373	171	368	298	39	524	16.999	472	535

Provincia di MILANO

1	Abbadia Cerreto . . . . .	1	—	—	1	2	—	—	1	—	—	—	—	3
2	Abbategrasso . . . . .	226	61	39	133	459	29	78	17	6	4	108	53	42
3	Agrate Brianza . . . . .	64	21	15	32	132	5	18	5	2	—	—	8	12
4	Aicùrzio . . . . .	9	3	2	1	15	2	2	1	—	—	—	2	1
5	Albairate . . . . .	22	3	7	4	36	7	11	4	—	—	—	9	3
6	Albate . . . . .	20	7	11	17	55	5	24	5	1	1	4	4	11
7	Arconate . . . . .	18	7	12	15	52	2	12	3	1	—	—	5	5
8	Àrcore . . . . .	86	26	24	62	198	9	34	11	2	3	91	24	10
9	Àrese . . . . .	29	18	14	22	83	4	19	4	1	—	—	7	6
10	Arluno . . . . .	51	22	13	26	112	2	12	6	2	2	35	9	22
11	Assago . . . . .	8	2	1	6	17	—	1	5	1	1	456	4	4
12	Barèggio . . . . .	43	23	15	25	106	14	24	5	2	3	96	10	7
13	Barlassina . . . . .	39	14	13	20	86	9	17	4	1	1	4	8	10
14	Basiano . . . . .	6	2	1	7	16	1	3	2	—	—	—	4	—
15	Basiglio . . . . .	3	1	—	1	5	2	3	1	—	—	—	2	—
16	Bellinzago Lombardo . . . . .	15	4	2	4	25	2	3	2	—	1	7	4	6
17	Bellusco . . . . .	25	11	10	12	58	2	12	4	1	1	5	12	5
18	Bernarèggio . . . . .	33	13	7	16	69	6	19	4	—	—	—	3	10
19	Bernate Ticino . . . . .	31	6	3	9	49	5	10	2	1	—	—	7	6
20	Bertònico . . . . .	6	2	1	—	9	2	2	1	—	—	—	4	2

## LOMBARDIA

Milano

Numero d'ordine	COMUNI	COMMERCIO FISSO AL MINUTO					COMMERCIO AMBULANTE		TA- BAC- CHI	FAR- MA- CIE APER- TE	ALBERGHI		ESERCIZI PUBBLICI	
		Ali- men- tari	Tes- suti	Mo- bili	Arti- coli vari	To- tale	Ali- men- tari	To- tale			Eser- cizi	Letti	Ri- sto- ranti	Bar

## Segue Provincia di MILANO

21	Besana in Brianza . . .	65	19	20	45	149	17	34	15	3	1	15	14	21
22	Besate . . . . .	15	5	6	6	32	1	2	2	1	—	—	5	3
23	Biassono . . . . .	38	19	22	37	116	6	27	4	2	—	—	3	19
24	Binasco . . . . .	56	21	9	30	116	15	19	4	1	4	98	8	21
25	Boffalora d'Adda . . . .	9	3	2	3	17	2	2	1	—	—	—	4	2
26	Boffalora sopra Ticino .	30	9	12	17	68	2	9	3	1	3	21	13	7
27	Bollate . . . . .	185	68	53	148	454	44	103	20	9	5	106	35	49
28	Borghetto Lodigiano . .	24	4	7	9	44	9	12	6	1	1	2	16	8
29	Borgo San Giovanni . . .	9	1	2	2	14	—	3	2	—	—	—	4	2
30	Bovisio-Masciago . . . .	70	25	45	50	190	14	41	6	2	3	10	19	14
31	Brèmbio . . . . .	21	7	6	5	39	2	13	3	1	—	—	4	5
32	Bresso . . . . .	132	48	26	91	297	26	62	14	7	1	21	20	41
33	Briosco . . . . .	26	13	2	25	66	10	27	4	1	1	14	17	2
34	Brughèrio . . . . .	135	47	38	88	308	14	48	13	5	3	54	32	34
35	Bubbiano . . . . .	7	2	—	—	9	1	1	1	—	—	—	3	—
36	Buccinasco . . . . .	36	15	7	26	84	13	24	7	1	—	—	9	12
37	Burago di Molgora . . . .	9	5	2	10	26	5	10	1	1	—	—	5	5
38	Buscate . . . . .	18	5	10	18	51	5	13	2	1	2	15	5	6
39	Busnago . . . . .	14	6	8	15	43	3	10	2	1	—	—	8	1
40	Bùssero . . . . .	16	7	5	6	34	2	5	2	1	1	3	3	6
41	Busto Garolfo . . . . .	52	30	20	37	139	8	22	4	2	1	18	8	16
42	Calvignasco . . . . .	1	—	—	1	1	1	2	2	—	—	—	—	5
43	Camairago . . . . .	2	—	1	1	4	—	—	2	—	—	—	3	1
44	Cambiago . . . . .	18	8	8	6	40	3	6	2	1	—	—	5	3
45	Camparada . . . . .	5	1	1	—	7	1	2	3	—	—	—	—	5
46	Canegrate . . . . .	36	22	16	30	104	12	42	6	2	—	—	10	13
47	Caponago . . . . .	14	6	7	11	36	1	5	2	1	1	121	2	3
48	Carate Brianza . . . . .	85	42	27	65	219	16	58	12	3	8	169	31	15
49	Carnate . . . . .	28	10	6	15	59	2	7	4	1	3	32	7	5
50	Carpiano . . . . .	8	1	1	7	17	2	5	2	1	2	72	7	3
51	Carugate . . . . .	38	16	17	34	105	18	38	6	2	1	1	17	9
52	Casaleggio Lodigiano . . .	7	2	—	1	10	1	4	4	—	—	—	7	2
53	Casalmaiocco . . . . .	4	1	—	2	7	2	5	2	—	—	—	4	3
54	Casalpusterlengo . . . . .	80	34	22	76	212	13	39	12	3	8	110	9	44
55	Casarile . . . . .	9	3	3	3	18	1	4	2	1	3	88	1	6
56	Caselle Landi . . . . .	10	3	5	5	23	2	3	4	1	—	—	8	1
57	Caselle Lurani . . . . .	10	2	—	1	1	2	6	2	—	—	—	5	—
58	Casorezzo . . . . .	21	14	12	10	57	4	20	2	1	—	—	8	9
59	Cassano d'Adda . . . . .	116	36	30	59	241	16	51	10	3	7	61	16	48
60	Cassina de' Pecchi . . . .	47	12	10	23	92	4	18	5	1	1	18	14	4
61	Cassinetta di Lugagnano .	9	1	—	3	13	2	3	1	1	—	—	6	1
62	Castano Primo . . . . .	50	14	20	48	132	7	33	5	2	6	35	9	12
63	Castelnuovo Bocca d'Ad.	14	4	3	8	29	2	3	3	1	3	23	5	5
64	Castiglione d'Adda . . . .	27	12	10	14	63	8	13	3	1	1	5	1	14
65	Castiraga Vidardo . . . .	3	1	—	—	4	4	9	1	—	1	3	4	—
66	Cavacurta . . . . .	3	1	1	—	5	1	1	1	—	—	—	2	—
67	Cavenago d'Adda . . . . .	17	3	4	2	26	3	3	5	1	2	4	9	5
68	Cavenago di Brianza . . .	11	7	4	9	31	11	15	2	1	1	9	7	2
69	Ceriano Laghetto . . . . .	29	17	11	14	71	5	13	4	1	—	—	3	5
70	Cernusco sul Naviglio . . .	108	47	40	103	298	19	47	14	4	3	56	24	32
71	Cerro al Lambro . . . . .	7	1	1	—	9	4	4	2	—	—	—	7	1
72	Cerro Maggiore . . . . .	62	22	19	29	132	11	45	7	3	2	9	13	14
73	Cervignano d'Adda . . . .	5	2	2	—	9	1	2	1	—	—	—	4	2
74	Cesano Boscone . . . . .	103	36	27	61	227	42	98	9	4	1	30	18	25
75	Cesano Maderno . . . . .	161	69	149	131	510	26	99	19	8	8	122	7	59
76	Cesate . . . . .	48	14	13	23	98	10	24	7	2	—	—	4	15
77	Cinisello Balsamo . . . . .	325	130	113	241	809	54	170	29	17	9	456	82	64
78	Cisliano . . . . .	12	3	3	7	25	6	9	3	1	1	4	6	4
79	Codogno . . . . .	103	43	36	94	276	12	36	14	3	7	82	38	37
80	Cogliate . . . . .	25	11	6	11	53	7	22	3	1	—	—	6	6
81	Cologno Monzese . . . . .	236	77	64	140	517	76	178	16	11	4	105	66	45
82	Colturano . . . . .	9	1	—	—	10	2	2	2	—	—	—	7	1
83	Comazzo . . . . .	6	2	1	1	10	—	1	2	—	—	—	1	7
84	Concorezzo . . . . .	85	42	21	241	389	8	21	6	2	2	31	12	10
85	Corbetta . . . . .	100	36	23	41	200	9	28	10	2	2	14	22	14

LOMBARDIA

Milano

Numero d'ordine	COMUNI	COMMERCIO FISSO AL MINUTO					COMMERCIO AMBULANTE		TABACCHI	FARMACIE APERTE	ALBERGHI		ESERCIZI PUBBLICI	
		Alimentari	Tesuti	Mobili	Articoli vari	Totale	Alimentari	Totale			Esercizi	Letti	Ristoranti	Bar
		1	2	3	4	5	6	7			8	9	10	11

Segue Provincia di MILANO

86	Cormano . . . . .	93	34	30	70	227	25	57	8	4	2	38	20	29
87	Cornaredo . . . . .	99	37	32	41	209	12	17	10	3	—	—	22	18
88	Cornate d'Adda . . . . .	40	16	20	27	103	6	17	5	1	—	—	15	13
89	Cornigliano Laudense . . . . .	3	3	3	2	11	2	7	2	—	—	—	4	1
90	Corno Giòvine . . . . .	14	1	4	6	25	1	2	2	1	—	—	4	3
91	Cornovècchio . . . . .	2	—	—	—	2	—	—	1	—	—	—	1	2
92	Correzzana . . . . .	3	1	1	—	5	2	4	2	—	—	—	3	—
93	Còrsico . . . . .	177	84	46	95	402	34	92	11	9	3	144	31	44
94	Corte Palasio . . . . .	10	2	3	2	17	2	3	3	—	—	—	7	1
95	Crespiatica . . . . .	15	3	2	5	25	4	6	3	—	1	4	6	7
96	Cuggiono . . . . .	58	19	19	30	126	7	25	5	2	2	8	11	17
97	Cusago . . . . .	9	2	5	3	19	2	7	2	1	—	—	3	8
98	Cusano Milanino . . . . .	116	65	31	75	287	24	49	11	4	3	21	22	35
99	Dairago . . . . .	13	8	8	11	40	5	7	2	1	—	—	3	4
100	Désio . . . . .	188	86	106	138	518	37	119	19	6	7	212	38	68
101	Dresano . . . . .	8	2	3	5	18	5	11	2	—	3	74	5	3
102	Fòmbio . . . . .	7	2	2	2	13	1	1	2	—	2	8	5	3
103	Gaggiano . . . . .	49	10	10	16	85	5	6	9	1	—	—	9	12
104	Galgagnano . . . . .	3	—	—	—	3	1	1	1	—	—	—	2	—
105	Garbagnate Milanese . . . . .	77	30	37	58	202	21	40	12	3	6	107	11	34
106	Gessate . . . . .	19	6	3	9	37	4	11	3	1	2	34	9	4
107	Giussano . . . . .	84	43	58	64	249	41	125	15	5	1	2	13	43
108	Gorgonzola . . . . .	81	27	22	49	179	9	27	9	2	3	36	18	20
109	Graffignana . . . . .	17	3	6	49	75	14	20	2	1	3	37	10	3
110	Grezzago . . . . .	5	2	3	3	13	1	1	1	—	1	3	1	2
111	Guardamiglio . . . . .	29	10	5	12	56	2	4	3	1	2	18	5	6
112	Gudo Visconti . . . . .	5	1	1	1	8	—	—	1	—	1	3	3	—
113	Inveruno . . . . .	54	17	20	26	117	6	16	4	1	2	16	8	10
114	Inzago . . . . .	35	18	16	31	100	1	6	6	1	—	—	16	17
115	Lacchiarella . . . . .	56	14	10	15	95	5	8	5	1	3	10	18	8
116	Lainate . . . . .	83	30	26	49	188	21	44	11	3	4	92	10	28
117	Lazzate . . . . .	25	13	10	22	70	6	19	3	1	1	8	3	7
118	Legnano . . . . .	183	109	102	220	614	12	67	32	12	15	373	48	94
119	Lentate sul Sèveso . . . . .	67	21	25	50	163	16	57	8	3	5	73	23	19
120	Lesmo . . . . .	31	14	5	10	60	6	16	5	1	1	41	11	8
121	Limbiate . . . . .	128	51	47	102	328	51	101	17	7	4	67	23	38
122	Liscate . . . . .	8	4	4	10	26	—	—	1	1	2	48	9	1
123	Lissone . . . . .	165	92	290	147	694	15	84	18	7	6	131	43	43
124	Livraga . . . . .	20	6	8	14	48	17	20	4	1	1	3	10	3
125	Locate di Triulzi . . . . .	36	13	10	21	80	—	7	5	1	1	11	9	8
126	Lodi . . . . .	320	177	83	240	820	26	85	43	11	12	280	82	113
127	Lodi Vecchio . . . . .	39	17	12	23	91	10	15	5	1	2	49	18	4
128	Maccastorna . . . . .	1	—	—	—	1	—	—	1	—	—	—	1	—
129	Machèrio . . . . .	32	9	9	16	66	12	21	6	1	—	—	5	10
130	Magenta . . . . .	180	65	56	128	429	31	80	15	4	3	96	50	37
131	Magnago . . . . .	35	16	12	24	87	4	12	3	2	—	—	6	18
132	Mairago . . . . .	9	1	1	1	11	1	2	2	—	—	—	3	2
133	Maleo . . . . .	21	3	8	10	42	2	3	4	1	1	5	12	10
134	Marcallo con Casone . . . . .	28	9	9	16	62	7	10	3	1	—	—	5	8
135	Marudo . . . . .	3	1	2	1	7	—	1	1	—	—	—	3	—
136	Masate . . . . .	6	5	4	—	15	2	4	1	1	1	2	2	3
137	Massalengo . . . . .	11	4	4	3	22	4	9	2	1	—	—	—	10
138	Meda . . . . .	86	65	62	71	284	11	32	12	4	3	22	15	32
139	Mediglia . . . . .	54	13	10	17	94	23	37	9	1	—	—	19	2
140	Melegnano . . . . .	131	53	42	85	311	11	50	10	4	6	74	10	68
141	Meleti . . . . .	4	2	—	—	6	3	4	1	—	—	—	1	1
142	Meizo . . . . .	105	47	38	95	285	11	20	10	3	5	75	25	32
143	Merlino . . . . .	5	—	—	—	5	—	—	3	—	—	—	7	—
144	Mèsero . . . . .	16	4	4	5	29	3	5	2	1	1	8	2	6
145	Mezzago . . . . .	11	3	2	6	22	1	9	2	1	—	—	2	7
146	MILANO . . . . .	9.546	5.958	4.322	9.406	29232	1.435	3.843	943	421	475	26.362	2.939	7.321
147	Misinto . . . . .	15	7	2	9	33	4	8	2	1	—	—	3	6
148	Montanaso Lombardo . . . . .	4	—	1	3	8	5	7	2	—	1	2	3	1
149	Monza . . . . .	594	315	199	685	1.773	82	281	70	28	19	406	169	228
150	Morimondo . . . . .	6	—	—	—	6	—	—	3	—	—	—	8	—



## LOMBARDIA

Milano

Numero d'ordine	COMUNI	COMMERCIO FISSO AL MINUTO					COMMERCIO AMBULANTE		TA- BAC- CHI	FAR- MA- CIE APER- TE	ALBERGHI		ESERCIZI PUBBLICI	
		Alimen- tari	Tes- suti	Mo- bili	Arti- coli vari	To- tale	Alimen- tari	To- tale			Eser- cizi	Letti	Ri- sto- ranti	Bar
		1	2	3	4	5	6	7			8	9	10	11
151	Motta Visconti . . . . .	39	15	9	13	76	2	11	3	1	3	9	19	7
152	Muggiò . . . . .	96	34	35	41	206	22	132	6	4	1	3	15	23
153	Mulazzano . . . . .	21	4	6	3	34	4	5	5	1	—	—	9	5
154	Nerviano . . . . .	77	24	24	39	164	11	36	8	3	3	21	6	34
155	Nosate . . . . .	4	—	—	—	4	—	—	1	—	—	—	1	2
156	Nova Milanese . . . . .	75	27	24	53	179	32	90	6	3	1	2	13	17
157	Novate Milanese . . . . .	60	32	22	50	164	14	58	7	3	1	6	25	22
158	Noviglio . . . . .	2	1	—	1	4	3	7	3	—	—	—	—	7
159	Opera . . . . .	38	14	18	37	107	14	26	5	1	3	194	15	11
160	Orio Litta . . . . .	12	3	6	6	27	3	11	2	1	—	—	4	4
161	Ornago . . . . .	17	9	3	8	37	11	15	2	1	—	—	7	2
162	Ospedaletto Lodigiano . . . . .	18	9	4	7	38	3	6	2	1	—	—	2	3
163	Ossago Lodigiano . . . . .	8	2	3	—	13	2	3	2	—	—	—	3	3
164	Ossona . . . . .	20	8	6	7	41	5	12	3	1	1	8	8	4
165	Ozzero . . . . .	11	2	—	4	17	5	5	2	—	1	5	4	1
166	Paderno Dugnano . . . . .	247	91	98	148	584	46	93	18	9	4	22	54	61
167	Pantigliate . . . . .	20	5	9	6	40	6	7	3	1	—	—	5	2
168	Parabiago . . . . .	116	41	52	96	305	17	55	14	4	4	48	23	38
169	Paullo . . . . .	45	15	11	31	102	5	16	5	2	3	31	10	15
170	Pero . . . . .	37	27	25	37	126	9	24	7	2	3	84	9	24
171	Peschiera Borromeo . . . . .	41	13	12	23	89	6	14	9	2	4	105	21	19
172	Pessano con Bornago . . . . .	30	8	6	18	62	5	9	2	1	—	—	7	6
173	Pieve Emanuele . . . . .	11	5	7	10	33	7	16	4	2	1	2	5	8
174	Pieve Fissiraga . . . . .	5	1	—	—	6	2	2	1	1	—	—	5	—
175	Pioltello . . . . .	163	55	27	90	335	35	91	14	7	7	82	39	51
176	Pogliano Milanese . . . . .	32	8	10	27	77	6	15	4	1	1	2	3	18
177	Pozzo d'Adda . . . . .	9	3	2	7	21	1	4	2	—	—	—	7	1
178	Pozzuolo Martesana . . . . .	39	10	10	17	76	24	27	5	—	—	—	7	16
179	Pregnana Milanese . . . . .	21	6	10	12	49	10	21	3	1	2	58	6	12
180	Renate . . . . .	16	6	5	8	35	4	9	2	1	—	—	6	3
181	Rescaldina . . . . .	54	23	17	29	123	9	27	6	2	2	12	13	10
182	Rho . . . . .	291	113	94	179	677	40	163	28	9	6	155	60	76
183	Robecchetto con Induno . . . . .	27	9	11	6	53	2	5	2	1	—	—	6	4
184	Robecco sul Naviglio . . . . .	32	14	11	11	68	6	20	7	1	1	9	7	9
185	Ròdano . . . . .	10	3	1	3	17	2	4	4	—	1	11	8	1
186	Roncello . . . . .	6	4	2	4	16	14	15	1	—	—	—	3	2
187	Ronco Briantino . . . . .	20	2	2	7	31	4	7	1	1	—	—	—	2
188	Rosate . . . . .	23	6	6	15	50	3	10	2	1	2	93	9	6
189	Rozzano . . . . .	106	42	36	75	259	50	123	12	7	2	40	18	44
190	Salerano sul Lambro . . . . .	16	5	5	7	33	—	—	1	1	—	—	4	3
191	San Colombano al Lambro . . . . .	47	10	10	15	82	22	39	7	2	6	58	14	16
192	San Donato Milanese . . . . .	102	46	40	92	280	18	48	16	6	4	726	24	63
193	San Fiorano . . . . .	9	2	2	3	16	3	5	2	—	—	—	2	3
194	San Giorgio su Legnano . . . . .	34	15	10	20	79	11	19	4	1	—	—	2	10
195	San Giuliano Milanese . . . . .	160	49	37	89	335	26	60	17	7	2	30	34	62
196	San Martino in Strada . . . . .	16	5	6	4	31	4	9	2	1	2	9	1	9
197	San Rocco al Porto . . . . .	31	5	6	10	52	8	9	3	1	—	—	9	—
198	Sant'Angelo Lodigiano . . . . .	121	47	18	50	236	151	350	11	3	4	46	30	22
199	Santo Stefano Lodigiano . . . . .	18	6	5	4	33	4	10	4	1	—	—	6	5
200	Santo Stefano Ticino . . . . .	16	3	5	4	28	—	—	1	1	—	—	—	10
201	San Vittore Olona . . . . .	37	13	15	29	94	7	27	5	1	1	3	8	8
202	San Zenone al Lambro . . . . .	5	1	1	2	9	1	3	5	1	1	6	10	3
203	Secugnago . . . . .	10	4	4	3	21	—	2	4	1	1	9	8	1
204	Sedriano . . . . .	46	15	15	28	104	6	17	7	1	1	17	4	20
205	Segrate . . . . .	171	66	26	62	325	13	69	17	5	6	412	17	25
206	Senago . . . . .	113	26	27	53	219	39	59	10	3	—	—	13	29
207	Senna Lodigiana . . . . .	16	3	4	5	28	4	7	4	1	—	—	4	9
208	Seregno . . . . .	223	147	125	213	708	33	147	24	8	4	80	51	54
209	Sesto San Giovanni . . . . .	508	205	150	367	1.230	95	214	42	24	16	508	96	173
210	Settala . . . . .	20	10	4	14	48	3	8	3	1	2	29	15	5
211	Sèttimo Milanese . . . . .	47	10	31	44	132	18	24	5	2	1	12	22	31
212	Sèveso . . . . .	93	27	41	57	218	8	47	11	3	2	35	30	21
213	Solaro . . . . .	39	20	18	30	107	21	30	6	2	1	10	6	16
214	Somàglia . . . . .	33	7	9	13	62	1	3	5	1	3	29	7	5
215	Sòrdio . . . . .	12	1	3	3	19	4	18	2	—	1	48	5	4

## Segue Provincia di MILANO



LOMBARDIA

Milano - Bergamo

Numero d'ordine	COMUNI	COMMERCIO FISSO AL MINUTO					COMMERCIO AMBULANTE		TABACCHI	FARMACIE APERTE	ALBERGHI		ESERCIZI PUBBLICI	
		Alimentari	Tessuti	Mobili	Articoli vari	Totale	Alimentari	Totale			Esercizi	Letti	Ristoranti	Bar
		1	2	3	4	5	6	7			8	9	10	11

Segue Provincia di MILANO

216	Sovico . . . . .	30	16	13	24	83	5	14	4	1	—	—	7	4
217	Sulbiate . . . . .	17	4	6	4	31	3	12	3	1	—	—	3	5
218	Tavazzano con Villavesco . . . . .	17	7	5	7	36	17	36	6	1	3	39	4	7
219	Terranova dei Passerini . . . . .	1	—	—	—	1	3	4	2	—	—	—	3	1
220	Trezzano Rosa . . . . .	8	3	2	6	19	3	4	1	1	—	—	3	1
221	Trezzano sul Naviglio . . . . .	67	28	30	77	202	10	38	4	3	3	161	17	11
222	Trezzo sull'Adda . . . . .	87	27	21	39	174	8	14	7	2	4	45	31	2
223	Tribiano . . . . .	5	1	—	1	7	3	5	3	—	—	—	4	1
224	Truggio . . . . .	35	12	9	9	65	10	17	7	1	1	100	17	1
225	Truccazzano . . . . .	28	4	6	10	48	2	5	4	1	2	11	14	5
226	Turano Lodigiano . . . . .	6	2	1	2	11	1	1	2	—	—	—	4	3
227	Turbigo . . . . .	36	19	10	24	89	5	25	4	1	2	47	10	7
228	Usmate Velate . . . . .	29	12	8	32	81	11	19	7	1	—	—	17	4
229	Valera Fratta . . . . .	3	2	1	—	6	2	2	1	—	—	—	3	—
230	Vanzaghelo . . . . .	21	12	10	18	61	7	13	2	1	1	2	7	1
231	Vanzago . . . . .	24	10	5	8	47	—	12	5	1	—	—	3	9
232	Vaprio d'Adda . . . . .	21	13	16	19	69	7	13	4	1	2	10	7	14
233	Varedo . . . . .	82	31	45	30	188	24	41	6	2	1	55	17	19
234	Vedano al Lambro . . . . .	25	7	4	16	52	4	16	4	1	1	9	6	4
235	Veduggio con Colzano . . . . .	19	13	11	17	60	9	22	4	1	2	35	3	7
236	Verano Brianza . . . . .	26	17	13	26	82	8	29	5	1	1	6	12	5
237	Vermezzo . . . . .	5	1	3	2	11	2	2	1	1	1	68	4	1
238	Vernate . . . . .	7	2	1	3	13	4	6	4	—	1	8	2	12
239	Vignate . . . . .	13	6	5	11	35	—	3	4	1	2	16	7	12
240	Villa Cortese . . . . .	12	8	8	14	42	2	7	3	1	1	2	3	9
241	Villanova del Sillaro . . . . .	8	1	1	4	14	2	3	2	—	—	—	6	1
242	Villasanta . . . . .	38	17	14	31	100	2	20	7	2	1	34	18	9
243	Vimercate . . . . .	113	43	35	78	289	24	71	15	4	4	52	24	31
244	Vimodrone . . . . .	70	25	19	28	142	22	45	4	2	3	91	15	22
245	Vittuone . . . . .	34	14	14	24	86	2	9	5	1	1	8	9	9
246	Vizzolo Predabissi . . . . .	8	1	1	7	17	3	6	2	—	1	6	3	3
247	Zelo Buon Persico . . . . .	23	6	5	3	37	8	10	5	1	1	1	15	1
248	Zelo Surrigone . . . . .	3	—	—	1	4	2	2	1	—	—	—	3	1
249	Zibido San Giacomo . . . . .	15	6	4	10	35	11	14	5	1	1	16	15	3
<b>TOTALE DELLA PROVINCIA</b>		<b>21954</b>	<b>10899</b>	<b>8.711</b>	<b>17897</b>	<b>59461</b>	<b>4.019</b>	<b>10.585</b>	<b>2.450</b>	<b>914</b>	<b>901</b>	<b>35.719</b>	<b>6.028</b>	<b>10.986</b>

Provincia di BERGAMO

1	Adrara San Martino . . . . .	14	7	3	4	28	5	9	5	1	1	5	6	3
2	Adrara San Rocco . . . . .	7	2	1	1	11	2	2	1	—	1	13	2	—
3	Albano Sant'Alessandro . . . . .	18	17	18	23	76	6	20	2	1	1	16	2	10
4	Albino . . . . .	91	40	34	73	238	28	75	16	3	6	97	20	40
5	Algua . . . . .	13	—	—	1	14	—	—	4	—	1	14	13	—
6	Almè . . . . .	30	13	16	20	79	13	25	4	1	—	—	9	6
7	Almenno San Bartolomeo . . . . .	21	11	6	7	45	10	17	8	1	1	24	14	3
8	Almenno San Salvatore . . . . .	22	13	8	12	55	10	23	3	1	—	—	10	6
9	Alzano Lombardo . . . . .	79	32	22	37	170	6	27	11	2	5	82	19	26
10	Ambivere . . . . .	14	4	3	7	28	3	6	1	1	—	—	4	3
11	Antegnate . . . . .	27	4	1	11	43	11	14	2	1	2	13	8	6
12	Arcene . . . . .	19	13	6	7	45	8	14	2	1	—	—	4	4
13	Ardèso . . . . .	28	6	8	9	51	1	3	3	1	8	185	19	7
14	Arzago d'Adda . . . . .	12	2	1	5	20	1	4	1	—	1	10	6	2
15	Averara . . . . .	4	—	1	—	5	—	—	1	—	1	16	2	—
16	Aviatico . . . . .	9	—	2	1	12	—	—	3	—	5	101	10	2
17	Azzano San Paolo . . . . .	22	8	15	13	58	9	39	3	1	—	—	4	8
18	Azzone . . . . .	8	2	—	—	10	—	—	2	—	1	12	6	6
19	Bagnatica . . . . .	19	6	8	4	37	2	9	2	1	—	—	3	4
20	Barbata . . . . .	3	—	1	1	5	—	—	1	—	1	2	1	1
21	Bariano . . . . .	22	7	5	8	42	—	3	2	1	—	—	5	6
22	Barzana . . . . .	7	1	2	1	11	2	3	1	—	—	—	3	—
23	Bedulita . . . . .	4	—	1	—	5	1	2	2	—	—	—	2	—
24	Berbenno . . . . .	14	6	2	2	24	1	8	6	1	4	128	4	6
25	<b>BÈRGAMO . . . . .</b>	<b>961</b>	<b>482</b>	<b>321</b>	<b>820</b>	<b>2.584</b>	<b>40</b>	<b>219</b>	<b>97</b>	<b>33</b>	<b>32</b>	<b>1.338</b>	<b>181</b>	<b>320</b>

## LOMBARDIA

## Bergamo

Numero d'ordine	COMUNI	COMMERCIO FISSO AL MINUTO				COMMERCIO AMBULANTE		TA- BAC- CHI	FAR- MA- CIE APER- TE	ALBERGHI		ESERCIZI PUBBLICI		
		Alim- entari	Tes- suti	Mo- bili	Arti- coli vari	To- tale	Alim- entari			To- tale	Eser- cizi	Letti	Ri- sto- ranti	Bar
		1	2	3	4	5	6			7	8	9	10	11

## Segue Provincia di BERGAMO

26	Berzo San Fermo . . . . .	7	—	1	—	8	3	3	1	—	—	3	1
27	Bianzano . . . . .	3	1	—	—	4	1	2	—	—	3	5	1
28	Blello . . . . .	—	—	—	—	—	—	1	—	—	—	1	—
29	Bolgare . . . . .	14	6	8	11	39	7	13	2	1	14	4	3
30	Boltiere . . . . .	18	5	7	11	41	—	1	2	1	—	4	3
31	Bonate Sopra . . . . .	27	4	6	19	56	3	7	4	1	3	4	3
32	Bonate Sotto . . . . .	89	9	4	10	112	4	9	3	1	1	6	8
33	Borgo di Terzo . . . . .	9	4	2	3	18	1	2	2	1	1	2	2
34	Bòssico . . . . .	2	7	2	1	12	—	—	1	—	4	4	3
35	Bottanuco . . . . .	16	3	6	7	32	3	5	3	1	—	7	3
36	Bracca . . . . .	7	1	1	1	10	1	1	2	1	2	9	1
37	Branzi . . . . .	13	5	5	7	30	—	—	2	1	8	5	7
38	Brembate . . . . .	39	15	16	20	90	10	21	4	1	11	6	16
39	Brembate di Sopra . . . . .	19	12	6	17	54	6	14	3	1	—	6	5
40	Brembilla . . . . .	24	9	13	6	52	—	5	7	1	3	18	1
41	Brignano Gera d'Adda . . . . .	28	12	13	13	66	1	3	3	1	4	2	18
42	Brumano . . . . .	2	—	—	—	2	—	—	1	—	—	2	—
43	Brusaporto . . . . .	6	3	6	2	17	3	4	1	—	—	2	4
44	Calcinate . . . . .	15	9	11	11	46	3	5	2	1	—	2	7
45	Càlcio . . . . .	31	10	9	20	70	4	10	3	1	3	5	14
46	Calolziocorte . . . . .	64	40	23	61	188	13	43	14	3	6	12	28
47	Calusco d'Adda . . . . .	26	14	14	27	81	4	12	6	1	5	16	15
48	Calvenzano . . . . .	17	2	2	9	30	5	10	2	1	—	10	2
49	Camerata Cornelio . . . . .	7	—	—	—	7	—	—	2	—	3	3	4
50	Canonica d'Adda . . . . .	18	7	9	15	49	22	30	3	1	1	9	5
51	Capizzone . . . . .	7	3	5	3	18	—	2	4	—	—	7	1
52	Capriate San Gervasio . . . . .	30	13	16	26	85	7	16	6	1	3	5	17
53	Caprino Bergamasco . . . . .	11	4	3	7	25	2	6	4	1	2	9	1
54	Caravaggio . . . . .	137	32	31	48	248	21	85	11	2	7	24	34
55	Carenno . . . . .	14	5	2	1	22	1	3	3	1	6	9	2
56	Carobbio degli Angeli . . . . .	15	7	5	6	33	6	11	3	1	6	7	2
57	Carona . . . . .	10	1	1	3	15	—	—	2	—	5	3	3
58	Càrvico . . . . .	17	9	5	9	40	1	3	2	—	1	7	6
59	Casazza . . . . .	22	10	10	18	60	15	25	3	1	3	5	9
60	Casirate d'Adda . . . . .	14	4	4	3	25	2	2	1	1	—	8	2
61	Casnigo . . . . .	20	10	9	9	48	1	13	3	1	—	12	4
62	Cassiglio . . . . .	1	—	—	—	1	—	—	1	—	1	1	—
63	Castelli Calèpio . . . . .	37	19	18	20	94	8	35	5	2	4	12	16
64	Castel Rozzone . . . . .	9	4	5	5	23	1	7	1	—	—	1	6
65	Castione della Presolana . . . . .	33	12	15	24	84	2	3	6	1	29	24	20
66	Castro . . . . .	11	4	2	5	22	1	2	2	1	2	5	3
67	Cavernago . . . . .	3	—	1	2	6	—	2	3	—	1	2	—
68	Cazzano Sant'Andrea . . . . .	10	4	4	4	22	—	3	1	—	—	1	3
69	Cenate Sopra . . . . .	10	3	1	1	15	3	6	2	—	—	4	1
70	Cenate Sotto . . . . .	10	5	1	5	21	6	9	2	1	—	4	—
71	Cene . . . . .	20	8	7	9	44	23	28	2	1	—	6	3
72	Cerete . . . . .	10	3	5	2	20	5	7	2	—	1	11	5
73	Chignolo d'Isola . . . . .	10	4	2	6	22	1	1	1	1	—	7	—
74	Chioduno . . . . .	16	15	9	11	51	5	17	4	1	2	6	7
75	Cisano Bergamasco . . . . .	27	10	12	25	74	15	18	6	1	4	7	11
76	Ciserano . . . . .	29	8	11	25	73	11	19	2	1	—	12	3
77	Cividate al Piano . . . . .	33	6	12	10	61	6	12	4	1	—	7	13
78	Clusone . . . . .	71	39	17	29	156	4	14	9	2	22	25	34
79	Còlere . . . . .	7	4	2	3	16	1	3	4	—	4	4	5
80	Cologno al Sèrio . . . . .	42	21	19	54	136	10	17	5	1	1	10	10
81	Colzate . . . . .	9	2	2	4	17	3	6	3	—	2	3	2
82	Comun Nuovo . . . . .	9	3	6	3	21	1	5	1	1	—	6	1
83	Corna Imagna . . . . .	16	4	—	3	23	1	1	2	—	1	4	5
84	Cornalba . . . . .	3	1	2	—	6	—	1	1	—	1	2	2
85	Cortenova . . . . .	9	2	2	1	14	1	1	2	—	—	3	3
86	Costa di Mezzate . . . . .	14	3	5	2	24	—	2	1	—	—	3	3
87	Costa di Serina . . . . .	13	—	1	—	14	2	3	4	—	2	7	1
88	Costa Valle Imagna . . . . .	8	1	—	—	9	22	37	2	—	3	5	2
89	Costa Volpino . . . . .	51	22	17	29	119	12	18	13	1	6	29	8
90	Covo . . . . .	16	6	9	13	44	1	4	3	1	2	2	8

LOMBARDIA

Bergamo

Numero d'ordine	COMUNI	COMMERCIO FISSO AL MINUTO				COMMERCIO AMBULANTE		TABACCHI	FARMACIE APERTE	ALBERGHI		ESERCIZI PUBBLICI		
		Alimentari	Tessuti	Mobili	Articoli vari	Totale	Alimentari			Totale	Esercizi	Letti	Ristoranti	Bar
		1	2	3	4	5	6			7	8	9	10	11
91	Credaro . . . . .	14	4	3	9	30	2	5	1	1	1	4	1	6
92	Curno . . . . .	39	22	13	38	112	2	21	4	1	—	—	10	11
93	Cusio . . . . .	5	—	—	1	6	—	—	1	—	2	45	4	4
94	Dàlmine . . . . .	5	32	17	29	83	10	26	13	3	14	215	17	33
95	Dossena . . . . .	8	1	4	4	17	—	—	2	—	4	110	4	1
96	Èndine Gaiano . . . . .	20	4	5	3	32	7	15	5	1	5	89	6	9
97	Entratico . . . . .	27	3	5	9	44	3	3	1	—	—	—	4	3
98	Erve . . . . .	4	1	—	—	5	—	—	1	—	2	21	1	3
99	Fara Gera d'Adda . . . . .	29	14	10	22	75	9	14	4	1	4	21	7	15
100	Fara Olivana con Sola . . . . .	2	—	—	1	3	—	2	2	—	—	—	2	3
101	Filago . . . . .	8	2	2	5	17	1	5	2	1	—	—	5	1
102	Fino del Monte . . . . .	7	2	3	—	12	—	—	1	—	4	98	7	1
103	Fiorano al Sèrio . . . . .	22	11	5	18	56	—	8	2	1	2	7	1	10
104	Fontanella . . . . .	21	8	9	13	51	3	8	3	1	2	9	9	4
105	Fonteno . . . . .	6	1	—	3	10	3	3	2	—	2	18	2	4
106	Fòppolo . . . . .	8	1	1	5	15	—	—	2	—	9	420	7	3
107	Foresto Sperso . . . . .	18	5	2	2	27	5	14	4	—	1	14	1	8
108	Fornovo San Giovanni . . . . .	15	5	5	3	28	1	2	1	—	—	—	1	6
109	Fuipiano Valle Imagna . . . . .	9	—	1	3	13	3	8	1	—	3	51	3	3
110	Gandellino . . . . .	5	2	—	1	8	—	2	2	—	1	12	3	3
111	Gandino . . . . .	55	16	10	15	96	7	16	6	1	11	109	15	13
112	Gandosso . . . . .	10	—	1	1	12	1	6	2	—	1	10	4	2
113	Gaverina Terme . . . . .	14	4	—	1	19	6	8	4	—	7	271	13	—
114	Gazzaniga . . . . .	49	21	12	31	113	4	9	5	1	3	65	12	18
115	Gerosa . . . . .	7	—	2	—	9	—	—	1	—	—	—	2	—
116	Ghisalba . . . . .	26	7	9	6	48	4	9	2	1	—	—	10	—
117	Gorlago . . . . .	25	7	6	13	51	3	6	3	1	3	10	6	7
118	Gorle . . . . .	21	9	7	19	56	1	13	2	1	—	—	1	5
119	Gorno . . . . .	13	4	6	10	33	1	2	4	1	1	17	9	2
120	Grassobbio . . . . .	15	6	5	12	38	3	6	2	1	—	—	9	1
121	Gromo . . . . .	13	5	4	4	26	2	3	3	1	5	229	3	4
122	Grone . . . . .	15	3	3	6	27	3	5	2	—	5	146	2	1
123	Grumello del Monte . . . . .	33	10	10	32	85	6	15	4	1	3	29	3	10
124	Isola di Fondra . . . . .	4	1	—	—	5	—	—	2	—	2	17	2	1
125	Isso . . . . .	2	—	3	—	5	—	—	1	—	—	—	1	—
126	Làllio . . . . .	10	4	3	5	22	1	4	1	1	—	—	2	2
127	Leffe . . . . .	38	16	6	18	78	3	37	4	1	3	103	10	9
128	Lenna . . . . .	9	3	2	3	17	2	2	2	—	5	34	4	4
129	Levate . . . . .	19	5	6	7	37	—	1	2	1	—	—	3	6
130	Locatello . . . . .	20	1	1	5	27	—	—	3	—	1	8	2	4
131	Lòvere . . . . .	54	31	22	38	145	4	7	7	2	8	159	21	12
132	Lurano . . . . .	9	2	4	3	18	4	10	1	—	—	—	—	3
133	Luzzana . . . . .	3	—	—	—	3	2	4	1	—	1	16	2	1
134	Madone . . . . .	10	2	7	8	27	1	3	2	1	—	—	4	3
135	Mapello . . . . .	19	7	6	10	42	5	15	5	1	1	15	7	8
136	Martinengo . . . . .	53	14	7	27	101	13	21	5	1	2	22	20	1
137	Medolago . . . . .	6	3	2	2	13	2	3	1	1	—	—	2	2
138	Mezzoldo . . . . .	10	—	—	—	10	—	—	1	—	7	174	5	2
139	Misano di Gera d'Adda . . . . .	10	1	3	5	19	1	3	1	1	—	—	6	3
140	Mòio de' Calvi . . . . .	1	—	—	—	1	—	—	3	—	3	24	4	—
141	Monasterolo del Castello . . . . .	6	2	—	2	10	4	5	1	—	3	23	5	4
142	Montello . . . . .	13	4	5	6	28	1	2	2	1	1	14	4	2
143	Monte Marenzo . . . . .	5	—	3	2	10	1	4	1	—	1	3	4	1
144	Morengo . . . . .	8	3	1	3	15	1	1	1	1	1	2	4	3
145	Mornico al Sèrio . . . . .	13	4	3	7	27	4	9	2	1	—	—	—	10
146	Mozzánica . . . . .	25	5	3	10	43	3	7	2	1	—	—	10	2
147	Mozzo . . . . .	15	4	—	7	26	5	25	4	1	1	14	8	8
148	Nembro . . . . .	83	37	25	45	190	16	34	8	2	2	19	15	19
149	Olmo al Brembo . . . . .	5	1	3	—	9	—	—	1	1	3	32	3	3
150	Oltre il Colle . . . . .	14	7	5	4	30	—	—	4	1	11	344	9	7
151	Oltressenda Alta . . . . .	2	—	—	—	2	—	—	1	—	1	6	2	—
152	Oneta . . . . .	6	2	—	—	8	—	—	3	—	1	18	4	4
153	Onore . . . . .	3	1	1	1	6	—	—	1	—	2	38	2	3
154	Orio al Sèrio . . . . .	9	1	4	2	16	—	3	3	1	—	—	3	1
155	Ornica . . . . .	4	—	1	—	5	—	—	1	—	—	—	2	5

Segue Provincia di BERGAMO

## LOMBARDIA

## Bergamo

Numero d'ordine	COMUNI	COMMERCIO FISSO AL MINUTO				COMMERCIO AMBULANTE		TABACCHI	FARMACIE APERTE	ALBERGHI		ESERCIZI PUBBLICI		
		Alimentari	Tesuti	Mobili	Articoli vari	Totale	Alimentari			Totale	Esercizi	Letti	Ristoranti	Bar
		1	2	3	4	5	6			7	8	9	10	11
156	Osio Sopra . . . . .	10	7	5	8	30	1	4	3	1	1	2	4	7
157	Osio Sotto . . . . .	40	26	18	30	114	16	31	6	1	6	122	17	10
158	Pagazzano . . . . .	8	2	2	2	14	1	3	1	—	—	—	2	5
159	Paladina . . . . .	21	8	4	6	39	3	8	4	1	12	4	4	5
160	Palazzago . . . . .	18	2	7	6	33	5	8	7	3	70	8	8	5
161	Palosco . . . . .	23	8	6	10	47	3	5	4	1	2	3	3	10
162	Parre . . . . .	26	5	2	7	40	4	6	3	1	4	110	2	8
163	Parzanica . . . . .	8	2	—	1	11	2	2	2	—	4	45	5	—
164	Pedrengo . . . . .	19	7	5	15	46	3	3	2	1	31	4	4	7
165	Pèia . . . . .	7	2	6	3	18	—	8	2	1	22	—	—	5
166	Piànico . . . . .	9	2	2	3	16	3	4	1	—	5	4	1	1
167	Piàrio . . . . .	3	3	1	1	8	—	2	1	—	8	1	1	3
168	Piazza Brembana . . . . .	18	8	8	8	42	2	4	3	1	4	111	4	8
169	Piazzatorre . . . . .	16	3	1	2	22	1	1	2	—	9	336	5	3
170	Piazzolo . . . . .	1	—	—	—	1	—	—	1	—	30	1	—	—
171	Pognano . . . . .	7	2	2	2	13	—	1	—	—	—	—	3	—
172	Ponte Nossa . . . . .	16	14	16	40	86	—	3	1	3	47	3	3	10
173	Ponteranica . . . . .	50	16	14	19	99	4	20	4	1	—	—	15	10
174	Ponte San Pietro . . . . .	71	30	23	55	179	8	26	8	2	2	25	10	28
175	Pontida . . . . .	12	7	4	9	32	7	9	3	1	22	10	10	28
176	Pontirolo Nuovo . . . . .	27	10	9	10	56	36	46	2	1	—	—	7	11
177	Pradalunga . . . . .	23	9	8	12	52	8	11	4	1	—	—	5	6
178	Predore . . . . .	13	4	5	6	28	6	7	2	1	5	64	8	3
179	Prèmolo . . . . .	7	2	2	2	13	—	—	2	—	—	—	5	1
180	Presezzo . . . . .	14	9	8	4	35	—	3	3	1	10	7	7	6
181	Pumenengo . . . . .	8	3	2	2	15	3	4	2	1	3	6	2	2
182	Rànica . . . . .	22	11	8	31	72	5	24	4	1	10	6	6	8
183	Ranzànico . . . . .	5	2	—	1	8	19	19	2	—	38	5	3	3
184	Riva di Solto . . . . .	12	1	2	1	16	—	—	2	3	64	7	3	3
185	Rogno . . . . .	9	4	4	5	22	5	5	3	1	24	5	7	5
186	Romano di Lombardia . . . . .	94	40	26	56	216	8	23	9	3	59	10	39	—
187	Roncobello . . . . .	12	1	1	—	14	1	1	3	—	230	2	2	4
188	Ròncola . . . . .	13	3	2	—	18	1	3	1	—	194	3	4	2
189	Rota d'Imagna . . . . .	14	—	2	2	18	1	2	2	1	183	4	1	1
190	Rovetta . . . . .	20	12	10	13	55	3	5	3	1	223	4	8	—
191	San Giovanni Bianco . . . . .	40	7	10	32	89	9	13	10	1	117	6	18	—
192	San Paolo d'Argon . . . . .	10	5	7	8	30	10	13	3	1	—	2	6	—
193	San Pellegrino Terme . . . . .	37	19	16	28	100	2	7	7	1	20	1.032	10	11
194	Santa Brigida . . . . .	9	3	2	2	16	—	—	3	—	42	5	3	—
195	Sant'Omobono Imagna . . . . .	24	8	7	10	49	3	9	8	1	123	14	4	—
196	Sárnico . . . . .	49	29	26	45	149	11	12	4	1	96	17	16	—
197	Scanzorosciate . . . . .	37	16	12	27	92	12	25	7	1	22	12	7	—
198	Schilpario . . . . .	26	6	5	12	49	1	2	4	1	391	8	10	—
199	Sedrìna . . . . .	16	8	4	6	34	6	12	3	1	5	7	2	—
200	Selvino . . . . .	76	30	43	35	184	2	8	3	1	578	28	12	—
201	Seriate . . . . .	118	40	25	40	223	19	66	12	3	34	34	23	—
202	Serina . . . . .	40	11	9	21	81	1	5	1	12	286	8	8	—
203	Solto Collina . . . . .	11	3	3	5	22	1	3	3	1	94	9	5	—
204	Solza . . . . .	8	4	5	4	21	—	—	1	—	—	1	3	—
205	Songavazzo . . . . .	6	1	3	1	11	—	—	1	—	14	2	3	—
206	Sorisole . . . . .	35	14	10	17	76	16	61	4	2	9	10	14	—
207	Sotto Monte Giov. XXIII . . . . .	14	3	3	14	34	3	6	3	1	—	12	7	—
208	Sòvere . . . . .	30	9	6	15	60	9	19	5	—	37	11	6	—
209	Spinone al Lago . . . . .	5	2	1	1	9	3	3	1	—	165	1	1	—
210	Spirano . . . . .	35	8	5	14	62	9	15	2	1	—	3	13	—
211	Stezzano . . . . .	35	14	10	15	74	9	22	4	1	—	15	2	—
212	Strozza . . . . .	6	1	1	2	10	2	5	2	—	—	3	2	—
213	Suisio . . . . .	21	6	4	10	41	2	3	2	1	13	3	6	—
214	Talèggio . . . . .	16	3	1	1	21	2	4	4	—	254	2	3	—
215	Tavèrnola Bergamasca . . . . .	20	8	6	5	39	2	2	2	1	39	6	4	—
216	Telgate . . . . .	16	7	8	11	42	—	—	2	1	—	2	4	—
217	Terno d'Isola . . . . .	28	5	8	11	52	3	5	3	1	—	5	4	—
218	Torre Boldone . . . . .	38	9	9	14	70	6	18	4	1	—	8	8	—
219	Torre de' Busi . . . . .	11	2	1	1	15	—	—	5	—	75	8	2	—
220	Torre de' Ròveri . . . . .	6	1	3	4	14	6	6	2	—	—	4	4	—

## Segue Provincia di BERGAMO

LOMBARDIA

Bergamo - Brescia

Numero d'ordine	COMUNI	COMMERCIO FISSO AL MINUTO					COMMERCIO AMBULANTE		TABACCHI	FARMACIE APERTE	ALBERGHI		ESERCIZI PUBBLICI	
		Alimentari	Tessuti	Mobili	Articoli vari	Totale	Alimentari	Totale			Esercizi	Letti	Ristoranti	Bar
		1	2	3	4	5	6	7			8	9	10	11

Segue Provincia di BERGAMO

221	Torre Pallavicina . . .	5	2	1	2	10	3	5	3	—	—	—	8	—
222	Trescore Balneario . . .	42	13	17	38	110	11	21	6	2	11	389	11	15
223	Treviglio . . . . .	137	84	63	130	414	28	54	21	5	10	303	42	65
224	Treviolo . . . . .	34	15	14	24	87	13	43	5	1	—	—	15	4
225	Ubiale Clanezzo . . . . .	6	2	2	1	11	—	5	2	—	—	—	3	—
226	Urgnano . . . . .	45	25	11	27	108	3	18	4	1	2	15	8	23
227	Valbondione . . . . .	13	5	6	5	29	—	—	3	1	9	168	6	8
228	Valbrembo . . . . .	18	1	3	3	25	—	1	4	1	—	—	5	4
229	Valgoglio . . . . .	4	—	—	—	4	—	1	2	—	—	—	4	1
230	Valleve . . . . .	3	—	—	2	5	—	—	2	—	3	60	—	—
231	Valnegrà . . . . .	1	—	—	1	2	—	—	2	—	—	—	1	3
232	Valsecca . . . . .	5	—	—	—	5	—	—	1	—	—	—	4	—
233	Valtorta . . . . .	4	—	—	—	4	—	—	2	—	1	4	3	—
234	Vedeseta . . . . .	7	1	1	—	9	—	—	1	—	3	64	6	—
235	Vercurago . . . . .	17	5	7	8	37	2	12	2	1	4	54	6	5
236	Verdellino . . . . .	15	7	8	6	36	6	16	3	1	2	181	4	9
237	Verdello . . . . .	30	13	9	24	76	9	11	4	1	1	10	6	14
238	Vertova . . . . .	40	18	17	18	93	4	15	3	1	2	16	16	4
239	Viadanica . . . . .	4	1	—	—	5	1	1	2	—	—	—	4	—
240	Vigano San Martino . .	5	2	1	2	10	3	8	1	—	2	31	2	1
241	Vigolo . . . . .	5	4	2	1	12	3	4	1	—	2	32	3	1
242	Villa d'Adda . . . . .	16	6	4	1	27	5	12	3	1	1	6	12	1
243	Villa d'Almè . . . . .	35	9	7	11	62	8	17	5	1	2	34	9	10
244	Villa di Sèrio . . . . .	23	7	5	6	41	14	25	2	1	—	—	6	7
245	Villa d'Ogna . . . . .	21	9	4	6	40	—	2	3	1	3	49	6	5
246	Villongo . . . . .	32	15	16	23	86	8	14	3	1	—	—	4	16
247	Vilminore di Scaive . .	22	6	1	2	31	1	1	7	1	6	130	13	9
248	Zandobbio . . . . .	12	1	3	5	21	4	6	2	1	2	13	7	3
249	Zànica . . . . .	27	12	7	24	70	—	2	2	1	—	—	6	8
250	Zogno . . . . .	72	40	22	25	159	9	20	14	2	7	78	33	14
TOTALE DELLA PROVINCIA		6.058	2.386	1.912	3.483	13839	1.059	2.559	965	210	672	15866	1.854	1.902

Provincia di BRESCIA

1	Acquafredda . . . . .	20	5	4	11	40	1	5	1	—	—	—	4	1
2	Adro . . . . .	34	6	5	22	67	4	29	6	1	2	19	13	2
3	Agnösine . . . . .	17	6	5	5	33	3	3	2	1	1	7	11	8
4	Alfanello . . . . .	19	5	7	8	39	6	13	2	1	—	—	6	4
5	Anfo . . . . .	5	5	7	1	18	—	—	1	—	3	53	5	5
6	Angolo Terme . . . . .	15	5	7	5	32	5	5	5	1	13	414	13	8
7	Artogne . . . . .	22	9	6	13	50	1	1	5	1	3	201	19	8
8	Azzano Mella . . . . .	13	1	3	8	25	4	6	2	1	—	—	4	3
9	Bagnolo Mella . . . . .	69	21	18	50	158	8	22	11	2	2	25	15	32
10	Bagolino . . . . .	61	29	11	7	108	5	9	5	2	10	207	19	26
11	Barbariga . . . . .	19	5	3	6	33	7	9	2	1	—	—	5	2
12	Barghe . . . . .	10	4	2	6	22	2	3	1	—	2	15	3	5
13	Bassano Bresciano . . .	8	1	3	5	17	1	1	1	1	—	—	3	4
14	Bedizzole . . . . .	38	18	19	30	105	8	15	9	1	2	25	16	14
15	Berlingo . . . . .	13	4	5	5	27	5	7	2	—	—	—	8	—
16	Berzo Demo . . . . .	13	2	5	6	26	2	6	4	—	3	27	7	10
17	Berzo Inferiore . . . . .	11	5	3	4	23	2	5	1	1	—	—	4	—
18	Bienno . . . . .	36	15	16	15	82	6	7	3	1	1	16	4	14
19	Bione . . . . .	11	—	1	1	13	—	—	2	—	1	7	3	5
20	Borgo San Giacomo . . .	84	12	7	15	118	14	29	6	1	—	—	5	19
21	Borgosatollo . . . . .	48	20	10	24	102	28	37	4	1	—	—	15	15
22	Borno . . . . .	32	16	6	18	72	2	2	3	1	11	372	18	14
23	Botticino . . . . .	57	17	13	33	120	8	24	6	2	—	—	19	27
24	Bovegno . . . . .	18	10	3	7	38	2	8	4	1	5	50	22	2
25	Bovezzo . . . . .	31	8	4	10	53	5	22	3	1	—	—	3	15
26	Brandico . . . . .	6	8	4	1	19	1	2	2	—	—	—	6	1
27	Braone . . . . .	5	3	1	4	13	1	2	2	—	—	—	—	4
28	Breno . . . . .	50	23	21	55	149	4	4	9	2	8	264	18	25
29	BRESCIA	1.407	710	409	1.481	4.007	213	610	162	53	60	1.943	342	637
30	Brione . . . . .	6	—	—	—	6	2	2	1	—	2	33	9	1

## LOMBARDIA

## Brescia

Numero d'ordine	COMUNI	COMMERCIO FISSO AL MINUTO					COMMERCIO AMBULANTE		TA- BAC- CHI	FAR- MA- CIE APER- TE	ALBERGHI		ESERCIZI PUBBLICI	
		Ali- men- tari	Tes- suti	Mo- bili	Arti- coli vari	To- tale	Ali- men- tari	To- tale			Eser- cizi	Letti	Ri- sto- ranti	Bar
31	Caino . . . . .	9	4	1	3	17	3	3	1	1	—	—	5	2
32	Calcinato . . . . .	54	18	22	42	136	11	23	7	2	2	40	26	12
33	Calvagesse della Riviera .	19	18	22	8	67	11	14	3	—	—	—	1	9
34	Calvisano . . . . .	37	18	12	29	96	11	21	6	2	1	13	15	13
35	Capo di Ponte . . . . .	27	10	10	11	58	3	10	4	1	4	64	6	12
36	Capovalle . . . . .	6	2	2	1	11	—	—	2	—	2	21	5	2
37	Capriano del Colle . . . .	21	18	11	6	56	8	12	2	1	—	—	10	5
38	Capriolo . . . . .	47	15	18	34	114	7	17	4	1	4	42	6	12
39	Carpenèdolo . . . . .	59	24	20	55	158	35	70	6	2	2	16	23	10
40	Castegnato . . . . .	25	11	6	28	70	3	10	3	1	—	—	11	1
41	Castelcovati . . . . .	31	21	16	24	92	6	14	3	1	1	6	8	15
42	Castel Mella . . . . .	30	7	6	25	68	5	26	6	1	2	99	16	2
43	Castenèdolo . . . . .	49	20	15	32	116	14	23	6	2	—	—	18	10
44	Casto . . . . .	6	3	5	45	59	1	2	4	—	—	—	9	2
45	Castrezzato . . . . .	69	28	9	15	121	2	5	3	1	2	19	18	2
46	Cazzago San Martino . . .	56	19	18	16	109	20	51	9	2	4	36	30	10
47	Cedègolo . . . . .	16	8	4	10	38	—	3	2	1	1	7	8	3
48	Cellatica . . . . .	21	5	5	12	43	4	6	3	1	1	5	6	5
49	Cerveno . . . . .	6	1	1	1	9	2	2	1	—	—	—	4	—
50	Ceto . . . . .	21	6	4	13	44	2	4	4	1	1	8	12	7
51	Cevo . . . . .	17	3	3	8	31	1	1	3	1	4	102	8	6
52	Chiari . . . . .	120	53	30	100	303	23	52	15	3	3	40	26	31
53	Cigole . . . . .	6	3	2	4	15	1	2	1	—	—	—	1	1
54	Cimbergo . . . . .	7	1	2	1	11	—	—	1	—	2	22	2	5
55	Cividate Camuno . . . . .	18	8	6	9	41	1	5	3	1	4	52	4	8
56	Coccaglio . . . . .	29	12	11	16	68	4	28	3	1	1	50	17	7
57	Collebeato . . . . .	19	3	4	4	30	8	8	2	1	—	—	8	9
58	Collio . . . . .	29	16	7	11	63	5	5	5	1	11	286	19	29
59	Cologne . . . . .	11	11	6	4	32	—	—	5	1	—	—	16	2
60	Comezano-Cizzago . . . .	12	5	3	—	20	4	8	2	1	—	—	4	1
61	Concèsio . . . . .	60	16	15	45	136	18	51	9	2	—	—	17	28
62	Corte Franca . . . . .	33	11	17	17	78	7	21	5	1	—	—	7	9
63	Córteno Golgi . . . . .	38	5	3	7	53	2	5	7	1	8	329	11	24
64	Corzano . . . . .	8	1	—	2	11	—	—	3	—	—	—	4	—
65	Darfo Boario Terme . . . .	86	65	40	101	292	13	27	20	3	72	2.534	77	72
66	Dello . . . . .	29	10	8	22	69	4	12	6	1	—	—	10	12
67	Desenzano del Garda . . . .	134	127	42	114	417	24	102	18	4	61	1.862	49	86
68	Èdolo . . . . .	50	25	24	34	133	8	12	7	2	15	315	10	11
69	Erbusco . . . . .	26	16	15	22	79	8	29	6	1	1	15	11	10
70	Esine . . . . .	24	18	13	14	69	16	26	4	1	2	33	9	11
71	Fiesse . . . . .	15	4	2	5	26	5	7	2	1	1	3	6	3
72	Flero . . . . .	22	8	8	13	51	7	16	4	1	—	—	5	7
73	Gàmbara . . . . .	35	17	15	26	93	9	14	4	1	1	19	7	6
74	Gardone Riviera . . . . .	34	21	14	23	92	—	3	6	1	41	1.797	22	14
75	Gardone Val Tròm pia . . . .	83	47	25	57	212	3	9	9	3	4	78	34	16
76	Gargnano . . . . .	38	13	12	15	78	6	12	8	1	20	560	20	15
77	Gavardo . . . . .	45	33	25	48	151	15	27	8	2	4	53	33	6
78	Ghedì . . . . .	78	32	29	49	188	25	61	14	2	4	33	33	12
79	Giànico . . . . .	8	4	1	3	16	1	2	1	1	1	7	3	5
80	Gottolengo . . . . .	39	17	13	28	97	10	18	3	1	2	12	8	5
81	Gussago . . . . .	58	26	22	37	143	19	31	10	2	3	34	32	12
82	Idro . . . . .	29	17	14	22	82	2	2	3	1	8	149	25	5
83	Incùdine . . . . .	5	—	—	—	5	4	5	1	—	—	15	4	1
84	Irma . . . . .	3	1	—	—	4	—	—	1	—	—	—	2	—
85	Iseo . . . . .	72	31	16	75	194	53	76	9	3	22	610	49	25
86	Isorella . . . . .	20	7	8	13	48	7	11	2	1	—	—	1	6
87	Lavenone . . . . .	8	—	1	3	12	1	2	2	—	1	4	7	—
88	Leno . . . . .	69	26	18	45	158	14	24	9	2	—	—	40	8
89	Limone sul Garda . . . . .	9	21	12	17	59	6	9	2	1	76	3.746	4	8
90	Lodrino . . . . .	7	2	2	—	11	—	2	2	1	2	18	5	3
91	Lograto . . . . .	19	6	7	12	44	7	9	2	1	—	—	5	4
92	Lonato . . . . .	51	20	18	51	140	12	34	18	2	6	153	43	10
93	Longhena . . . . .	5	1	1	2	9	1	4	1	—	—	—	2	1
94	Lòsine . . . . .	9	—	—	1	10	4	5	1	—	—	—	2	1
95	Lòzio . . . . .	5	1	1	1	8	—	—	3	—	2	14	7	—

Segue Provincia di BRESCIA



LOMBARDIA

Brescia

Numero d'ordine	COMUNI	COMMERCIO FISSO AL MINUTO					COMMERCIO AMBULANTE		TA-BAC-CHI	FAR-MA-CIE APER-TE	ALBERGHI		ESERCIZI PUBBLICI	
		Ali-mentari	Tes-suti	Mo-bili	Arti-coli vari	To-tale	Ali-mentari	To-tale			Eser-cizi	Letti	Ri-sto-ranti	Bar
		1	2	3	4	5	6	7			8	9	10	11

Segue Provincia di BRESCIA

96	Lumezzane . . . . .	135	59	43	75	312	11	33	17	5	2	16	39	59
97	Maclodio . . . . .	5	2	—	2	9	2	4	1	—	—	—	3	—
98	Magasa . . . . .	4	1	—	—	5	—	—	1	—	1	10	3	1
99	Mairano . . . . .	15	7	3	6	31	5	14	2	1	—	—	7	3
100	Malegno . . . . .	19	11	5	22	57	—	7	2	1	1	20	1	11
101	Malonno . . . . .	27	11	15	12	65	5	13	4	1	3	27	17	15
102	Manerba del Garda . . . . .	34	15	8	11	68	7	10	4	1	20	532	18	5
103	Manerbio . . . . .	63	38	24	64	189	10	28	10	2	1	29	9	29
104	Marcheno . . . . .	24	10	15	7	56	3	5	5	1	1	56	14	4
105	Marmellino . . . . .	5	1	—	1	7	7	9	3	—	2	32	5	3
106	Marone . . . . .	14	6	9	14	43	6	7	5	1	3	21	15	5
107	Mazzano . . . . .	42	16	14	31	103	13	19	4	1	5	88	12	11
108	Milzano . . . . .	10	4	4	2	20	3	11	1	—	—	—	3	3
109	Moniga del Garda . . . . .	14	5	5	8	32	7	15	2	1	10	230	2	1
110	Monno . . . . .	5	1	—	—	6	—	—	1	—	4	77	4	1
111	Monte Isola . . . . .	19	3	3	4	29	35	40	3	—	5	78	8	7
112	Monticelli Brusati . . . . .	19	4	4	11	38	3	3	3	1	—	—	6	1
113	Montichiari . . . . .	94	41	30	100	265	32	70	17	3	4	84	25	48
114	Montirone . . . . .	19	5	7	7	38	3	4	2	1	—	—	5	4
115	Mura . . . . .	7	1	1	3	12	—	—	1	—	2	32	8	2
116	Muscoline . . . . .	11	2	2	3	18	1	2	4	—	—	—	5	2
117	Nave . . . . .	70	14	13	23	120	11	25	7	2	1	21	24	15
118	Niardo . . . . .	6	1	3	5	15	1	3	2	—	1	15	8	1
119	Nuvolento . . . . .	17	6	6	14	43	8	23	2	1	1	17	8	5
120	Nuvolera . . . . .	26	8	3	5	42	3	6	3	1	2	17	4	9
121	Odolo . . . . .	16	7	6	13	42	—	1	2	1	4	64	7	4
122	Offlaga . . . . .	20	18	20	16	74	6	10	4	1	1	5	13	2
123	Ome . . . . .	19	6	5	7	37	3	5	4	1	2	17	16	—
124	Ono San Pietro . . . . .	4	1	2	3	10	1	2	1	—	1	13	3	—
125	Orzinuovi . . . . .	122	71	39	166	398	20	58	10	3	5	62	22	18
126	Orzivecchi . . . . .	14	7	6	4	31	5	7	2	1	—	—	5	2
127	Ospitaletto . . . . .	58	24	3	28	113	9	46	4	2	3	25	10	18
128	Ossimo . . . . .	14	4	5	1	24	—	1	2	—	2	38	2	10
129	Padenghe sul Garda . . . . .	17	10	5	14	46	6	16	4	1	8	292	10	5
130	Paderno Franciacorta . . . . .	20	8	6	10	44	3	9	2	1	—	—	5	6
131	Paisco Loveno . . . . .	10	—	1	—	11	—	—	2	—	—	—	5	—
132	Paitone . . . . .	5	4	3	5	17	6	14	1	1	2	17	4	1
133	Palazzolo sull'Oglio . . . . .	96	84	25	75	280	17	56	15	4	7	80	32	32
134	Paratico . . . . .	14	3	6	21	44	8	17	3	1	4	102	10	6
135	Paspardo . . . . .	11	4	2	2	19	—	1	1	—	3	33	5	4
136	Passirano . . . . .	51	10	5	10	76	6	9	6	1	—	—	1	11
137	Pavone del Mella . . . . .	22	8	7	16	53	12	17	2	1	—	—	4	6
138	Pèrtica Alta . . . . .	5	3	—	—	8	—	—	4	—	3	32	7	5
139	Pèrtica Bassa . . . . .	8	2	—	—	10	—	—	4	—	1	5	13	4
140	Pezzaze . . . . .	18	2	2	3	25	1	1	3	—	3	28	11	—
141	Pian Camuno . . . . .	20	7	12	11	50	—	3	6	1	4	42	8	10
142	Piancogno . . . . .	24	14	18	21	77	7	10	3	2	1	7	11	9
143	Pisogne . . . . .	68	22	16	38	144	5	9	12	2	9	194	21	15
144	Polàveno . . . . .	12	3	2	2	19	—	—	3	1	—	—	9	7
145	Polpenazze del Garda . . . . .	10	2	2	3	17	2	2	3	1	1	8	—	—
146	Pompiano . . . . .	19	8	7	14	48	5	15	4	1	—	—	11	1
147	Poncarale . . . . .	16	6	9	18	49	6	6	3	1	1	9	4	5
148	Ponte di Legno . . . . .	26	17	11	12	66	1	1	5	1	32	1.101	7	27
149	Ponteviso . . . . .	54	13	22	32	121	13	29	8	2	1	20	23	10
150	Pontoglio . . . . .	50	27	15	21	113	6	20	5	1	—	—	15	4
151	Pozzolengo . . . . .	22	5	7	12	46	8	12	2	1	3	33	11	5
152	Pralboino . . . . .	28	6	10	14	58	3	12	3	1	1	7	8	6
153	Prestèglie . . . . .	10	3	4	1	18	1	2	3	—	1	8	11	2
154	Prèstine . . . . .	7	—	—	—	7	—	—	1	—	3	57	3	—
155	Prevalle . . . . .	18	9	11	9	47	7	10	4	1	—	—	4	5
156	Provàglio d'Iseo . . . . .	30	13	9	13	65	6	13	5	1	1	10	6	14
157	Provàglio Val Sabbia . . . . .	3	1	—	3	7	1	2	2	—	3	20	4	2
158	Puegnago sul Garda . . . . .	31	1	1	1	34	10	11	3	1	—	—	6	2
159	Quinzano d'Oglio . . . . .	68	15	14	30	127	8	14	4	1	2	29	15	6
160	Remedello . . . . .	23	6	6	17	52	6	10	3	1	2	19	5	8



## LOMBARDIA

## Brescia - Pavia

Numero d'ordine	COMUNI	COMMERCIO FISSO AL MINUTO				COMMERCIO AMBULANTE		TA- BAC- CHI	FAR- MA- CIE APER- TE	ALBERGHI		ESERCIZI PUBBLICI		
		Alimen- tari	Tes- suti	Mo- bili	Arti- coli vari	Totale	Alimen- tari			Totale	Eser- cizi	Letti	Ri- sto- ranti	Bar
		1	2	3	4	5	6			7	8	9	10	11

## Segue Provincia di BRESCIA

161	Rezzato . . . . .	82	27	25	58	192	15	27	12	2	6	63	21	14
162	Roccafranca . . . . .	32	9	10	4	55	7	11	2	1	1	10	10	2
163	Rodengo-Saiano . . . . .	30	15	12	14	71	2	8	6	1	1	15	14	3
164	Roè Volciano . . . . .	27	6	7	13	53	2	5	5	1	7	142	11	2
165	Roncadelle . . . . .	25	13	12	29	79	6	11	4	1	—	—	2	15
166	Rovato . . . . .	98	39	34	60	231	44	129	14	3	5	99	49	27
167	Rudiano . . . . .	24	8	3	7	42	9	28	2	1	—	—	6	6
168	Sabbio Chiese . . . . .	13	6	9	12	40	3	4	5	1	1	7	13	—
169	Sale Marasino . . . . .	21	10	8	18	57	4	5	3	1	7	178	15	8
170	Salò . . . . .	89	36	13	109	247	24	43	14	3	30	1.113	32	39
171	San Felice del Benaco . . . . .	14	11	3	16	44	3	7	3	1	14	555	9	5
172	San Gervasio Bresciano . . . . .	9	1	3	6	19	8	14	2	1	—	—	—	4
173	San Paolo . . . . .	22	6	9	9	46	6	13	4	1	—	—	3	17
174	San Zeno Naviglio . . . . .	17	7	3	13	40	3	9	2	1	1	13	8	4
175	Sarezzo . . . . .	78	31	26	49	184	6	16	10	3	1	35	17	31
176	Saviore dell'Adamello . . . . .	19	4	3	6	32	—	1	3	—	2	28	6	3
177	Sellero . . . . .	21	3	2	6	32	3	3	3	—	2	22	8	6
178	Seniga . . . . .	10	5	6	—	21	8	9	3	1	—	—	3	9
179	Serle . . . . .	21	32	5	6	64	8	18	4	1	4	75	13	1
180	Sirmione . . . . .	46	45	28	70	189	7	17	7	1	76	2.971	31	27
181	Soiano del Lago . . . . .	3	—	1	1	5	—	1	2	—	—	—	3	—
182	Sònico . . . . .	13	4	3	4	24	—	3	4	—	—	88	8	4
183	Sulzano . . . . .	10	5	4	9	28	6	8	2	1	3	124	14	4
184	Tavernole sul Mella . . . . .	15	3	4	6	28	3	5	3	1	2	19	9	1
185	Temù . . . . .	10	3	4	2	19	—	—	3	1	9	303	3	1
186	Tignale . . . . .	19	5	7	7	38	1	6	4	1	12	377	9	6
187	Tórbole Casaglia . . . . .	15	6	5	14	40	3	7	2	1	—	—	2	9
188	Toscolano Maderno . . . . .	38	21	16	46	121	6	13	8	2	43	1.344	16	15
189	Travagliato . . . . .	80	28	15	35	158	31	59	6	2	3	42	26	15
190	Tremosine . . . . .	21	6	3	7	37	1	3	6	1	17	396	27	31
191	Trenzano . . . . .	35	12	5	15	67	9	13	5	1	1	3	15	4
192	Treviso Bresciano . . . . .	6	3	2	1	12	—	—	2	1	9	94	10	—
193	Urago d'Oglio . . . . .	20	10	5	11	46	2	7	2	1	1	13	5	5
194	Vallio Terme . . . . .	6	1	—	—	7	—	2	1	—	2	76	4	3
195	Vaivestino . . . . .	—	—	—	—	—	2	2	5	—	1	14	9	—
196	Verolanuova . . . . .	56	20	23	30	129	11	20	8	1	3	104	12	14
197	Verolavècchia . . . . .	25	9	14	12	60	11	24	3	1	—	—	10	4
198	Vestone . . . . .	57	17	20	27	121	—	5	5	2	3	32	16	14
199	Vezzà d'Oglio . . . . .	17	4	2	4	27	1	1	2	1	6	91	5	6
200	Villa Carcina . . . . .	57	22	21	35	135	9	32	6	2	1	8	15	24
201	Villachiera . . . . .	10	3	2	1	16	1	1	2	—	—	—	6	1
202	Villanuova sul Clisi . . . . .	33	12	10	24	79	2	8	5	1	1	8	2	14
203	Vione . . . . .	15	7	1	—	23	—	1	3	1	2	33	5	1
204	Visano . . . . .	8	2	—	4	14	—	—	1	1	—	—	7	1
205	Vobarno . . . . .	45	21	17	43	126	6	12	10	2	4	55	7	1
206	Zone . . . . .	8	2	1	1	12	1	1	2	—	7	95	9	10
	TOTALE DELLA PROVINCIA	7.416	3.259	2.277	5.287	18.239	1.504	3.395	1.070	264	1.014	29.423	2.710	2.509

## Provincia di PAVIA

1	Alagna . . . . .	9	—	—	1	10	7	7	1	—	1	3	4	—
2	Albaredo Arnaboldi . . . . .	—	1	—	—	2	—	—	—	—	—	—	—	—
3	Albonese . . . . .	4	1	—	—	5	1	1	1	—	—	—	3	—
4	Albuzzano . . . . .	12	5	2	4	23	3	8	6	1	—	—	8	9
5	Arena Po . . . . .	10	3	1	8	22	1	4	5	1	1	1	7	4
6	Badia Pavese . . . . .	4	—	—	1	5	1	2	1	—	—	—	—	2
7	Bagnària . . . . .	6	1	—	3	10	3	4	4	—	4	11	—	6
8	Barbianello . . . . .	9	1	—	4	14	—	1	2	—	1	6	1	1
9	Bascapè . . . . .	10	3	2	4	19	1	1	2	1	1	2	3	4
10	Bastida de' Dossi . . . . .	2	—	—	—	2	—	3	1	—	—	—	—	—
11	Bastida Pancarana . . . . .	6	4	3	3	16	2	2	1	1	—	—	2	1
12	Battuda . . . . .	3	—	—	—	3	1	1	3	—	—	—	4	—
13	Belgioioso . . . . .	44	16	15	30	105	2	13	5	1	6	35	5	7
14	Bereguardo . . . . .	20	8	12	16	56	4	7	4	—	4	22	3	10
15	Borgarello . . . . .	11	1	2	1	15	—	—	2	—	1	6	1	1

LOMBARDIA

Pavia

Numero d'ordine	COMUNI	COMMERCIO FISSO AL MINUTO					COMMERCIO AMBULANTE		TABACCHI	FARMACIE APERTE	ALBERGHI		ESERCIZI PUBBLICI	
		Alimentari	Tessuti	Mobili	Articoli vari	Totale	Alimentari	Totale			Esercizi	Letti	Ristoranti	Bar
		1	2	3	4	5	6	7			8	9	10	11

Segue Provincia di PAVIA

16	Borgo Priolo . . . . .	9	—	—	2	11	—	2	9	1	3	65	8	2
17	Borghetto Mormorolo . . . . .	8	—	—	2	10	1	1	3	—	1	2	3	—
18	Borgo San Siro . . . . .	4	1	—	2	7	1	1	3	—	1	3	1	3
19	Bornasco . . . . .	8	—	—	—	9	1	1	3	—	—	—	1	3
20	Bosnasco . . . . .	5	—	1	3	9	—	2	—	—	1	6	3	—
21	Brallo di Pregola . . . . .	23	6	2	3	34	8	17	12	1	22	405	4	2
22	Breme . . . . .	13	3	3	5	24	1	1	2	1	1	4	1	1
23	Bressana Bottarone . . . . .	25	10	4	8	47	6	13	5	1	2	15	4	9
24	Broni . . . . .	133	44	20	76	273	13	31	10	3	8	102	7	28
25	Calvignano . . . . .	—	—	—	—	—	—	—	1	—	1	2	1	1
26	Campospinoso . . . . .	7	1	3	3	14	2	6	2	—	—	—	1	2
27	Candia Lomellina . . . . .	11	6	4	7	28	2	2	3	1	1	1	2	5
28	Canevino . . . . .	1	—	—	—	1	—	1	1	1	1	23	1	1
29	Canneto Pavese . . . . .	28	1	—	6	35	1	1	5	1	3	18	1	1
30	Carbonara al Ticino . . . . .	12	3	2	1	18	2	3	3	1	—	—	3	2
31	Casanova Lonati . . . . .	2	—	1	—	3	—	—	1	—	—	—	—	1
32	Casatisma . . . . .	8	2	—	5	15	3	3	1	—	—	—	1	1
33	Casè Gerola . . . . .	15	7	7	8	37	—	4	4	1	2	23	3	6
34	Casorate Primo . . . . .	50	16	12	20	98	10	22	4	2	1	6	6	18
35	Cassolnovo . . . . .	47	15	12	23	97	5	14	6	2	2	11	6	15
36	Castana . . . . .	8	1	—	2	11	—	—	3	—	2	17	2	—
37	Casteggio . . . . .	77	35	28	57	197	23	39	9	3	7	74	10	20
38	Castelletto di Branduzzo . . . . .	8	2	1	—	11	1	1	2	—	—	—	2	1
39	Castello d'Agogna . . . . .	3	3	2	4	12	—	4	1	—	1	18	1	1
40	Castelnovetto . . . . .	6	1	1	3	11	—	1	1	1	—	—	1	1
41	Cava Manara . . . . .	34	9	5	14	62	7	24	5	1	2	18	11	4
42	Cécima . . . . .	3	—	—	—	3	—	—	2	—	1	6	2	3
43	Ceranova . . . . .	3	1	—	—	4	2	2	1	—	—	—	2	—
44	Ceretto Lomellina . . . . .	2	—	—	—	2	1	2	1	—	—	—	3	—
45	Cergnago . . . . .	9	1	1	2	13	2	5	1	—	—	—	4	1
46	Certosa di Pavia . . . . .	41	8	9	16	74	8	17	4	1	1	8	10	9
47	Cervesina . . . . .	12	2	1	8	23	2	3	2	1	—	—	3	2
48	Chignolo Po . . . . .	33	8	8	10	59	16	24	7	1	—	—	15	—
49	Cigognola . . . . .	20	—	—	3	23	1	3	4	—	3	19	1	3
50	Cilavegna . . . . .	37	7	14	22	80	7	9	3	1	2	10	4	5
51	Codevilla . . . . .	10	1	1	1	13	—	4	1	1	—	—	2	—
52	Confienza . . . . .	18	5	3	11	37	2	3	2	1	4	25	4	2
53	Copiano . . . . .	9	5	2	2	18	—	5	2	—	—	—	2	4
54	Corana . . . . .	20	3	2	4	29	—	1	2	—	—	—	2	2
55	Cornale . . . . .	9	1	2	3	15	3	4	1	—	1	6	2	1
56	Corteolona . . . . .	16	5	6	10	37	—	1	2	1	2	14	3	3
57	Corvino San Quirico . . . . .	14	2	2	2	20	3	6	3	1	1	31	1	3
58	Costa de' Nobili . . . . .	3	1	—	—	4	—	—	1	—	—	—	1	—
59	Cozzo . . . . .	8	4	1	—	13	—	—	2	—	1	2	3	—
60	Cura Carpignano . . . . .	9	5	1	3	18	—	1	3	1	—	—	5	—
61	Dorno . . . . .	33	11	7	29	80	3	6	4	2	2	15	2	7
62	Ferrera Erbognone . . . . .	9	5	2	3	19	1	3	1	1	—	—	1	3
63	Filighera . . . . .	6	1	—	2	9	1	1	1	—	—	—	2	—
64	Fortunago . . . . .	5	—	—	1	6	—	4	3	—	1	15	1	5
65	Frascarolo . . . . .	12	4	3	7	26	2	4	1	1	2	5	3	3
66	Gallivola . . . . .	1	—	—	—	1	1	1	1	—	1	4	—	1
67	Gambarana . . . . .	2	—	—	2	4	—	—	1	—	—	—	3	—
68	Gambolò . . . . .	50	18	9	34	111	13	35	9	2	4	9	9	14
69	Garlasco . . . . .	99	36	22	57	214	20	48	7	2	6	69	21	21
70	Genzone . . . . .	4	1	—	1	6	—	—	1	—	—	—	2	—
71	Gerenzago . . . . .	4	2	2	1	9	2	3	1	—	—	—	—	2
72	Giussago . . . . .	25	4	4	6	39	7	10	9	1	1	4	6	9
73	Godiasco . . . . .	32	15	10	15	72	4	7	3	2	24	1.278	11	15
74	Golferenzo . . . . .	3	—	—	—	3	—	—	1	—	—	—	2	1
75	Gravellona Lomellina . . . . .	17	2	3	9	31	2	7	2	1	1	12	7	1
76	Gropello Cairoli . . . . .	23	10	8	15	56	2	7	3	1	2	15	7	3
77	Inverno e Monteleone . . . . .	11	2	2	3	18	2	5	3	—	—	—	2	2
78	Landriano . . . . .	25	11	10	13	59	6	6	3	1	1	4	2	5
79	Langosco . . . . .	5	1	2	3	11	—	—	1	1	1	1	1	1
80	Lardirago . . . . .	11	3	5	1	20	6	6	2	—	—	—	4	3

## LOMBARDIA

Pavia

Numero d'ordine	COMUNI	COMMERCIO FISSO AL MINUTO				COMMERCIO AMBULANTE		TA- BAC- CHI	FAR- MA- CIE APER- TE	ALBERGHI		ESERCIZI PUBBLICI		
		Ali- men- tari	Tes- tuti	Mo- bili	Arti- coli vari	To- tale	Ali- men- tari			To- tale	Eser- cizi	Letti	Ri- sto- ranti	Bar
		1	2	3	4	5	6			7	8	9	10	11

## Segue Provincia di PAVIA

81	Linarolo . . . . .	19	3	3	9	34	9	12	6	1	1	5	6	5
82	Lirio . . . . .	2	—	—	—	2	—	—	1	—	—	—	1	1
83	Lomello . . . . .	21	9	7	6	43	1	3	2	1	4	19	1	1
84	Lungavilla . . . . .	12	5	6	14	37	3	6	3	1	—	—	1	5
85	Maghero . . . . .	12	2	1	—	15	7	10	2	—	—	—	3	5
86	Marcignago . . . . .	9	2	3	4	18	—	1	3	1	—	—	6	4
87	Marzano . . . . .	10	1	1	3	15	4	4	3	1	—	—	5	3
88	Mede . . . . .	58	31	82	61	232	19	44	7	3	4	52	9	17
89	Mencònico . . . . .	7	—	—	1	8	2	2	6	—	6	51	—	1
90	Mezzana Bigli . . . . .	18	3	2	3	26	5	7	4	1	—	—	6	1
91	Mezzana Rabattono . . . . .	6	—	1	1	8	1	5	1	—	—	—	2	—
92	Mezzanino . . . . .	9	2	1	2	14	2	6	4	—	2	8	2	2
93	Miradolo Terme . . . . .	30	5	6	9	50	8	9	5	1	7	135	9	3
94	Montalo Pavese . . . . .	6	1	—	4	11	—	1	3	1	3	38	3	6
95	Montebello della Battaglia . . . . .	16	5	2	9	32	1	7	4	1	3	11	2	3
96	Montecalvo Versiggia . . . . .	21	1	—	—	22	2	4	4	—	4	32	5	—
97	Montescano . . . . .	7	—	1	—	8	—	—	2	—	1	6	3	—
98	Montesegale . . . . .	4	—	—	—	4	1	2	3	—	1	15	2	—
99	Monticelli Pavese . . . . .	5	2	1	1	9	4	7	2	1	1	3	4	—
100	Montù Beccaria . . . . .	31	2	2	8	43	4	5	7	1	1	7	10	2
101	Mornico Losana . . . . .	7	—	—	—	7	1	1	2	—	1	4	—	2
102	Mortara . . . . .	145	60	34	83	322	7	40	16	4	9	106	25	30
103	Nicorvo . . . . .	4	1	—	—	5	1	2	1	—	—	—	2	—
104	Olévano di Lomellina . . . . .	7	1	2	5	15	2	2	1	1	1	1	—	3
105	Oliva Gessi . . . . .	5	—	—	—	5	—	1	1	—	—	—	1	—
106	Ottobiano . . . . .	15	2	4	4	25	—	—	2	1	—	—	—	4
107	Palestro . . . . .	18	7	5	8	38	3	6	4	1	4	17	8	—
108	Pancarana . . . . .	7	1	—	—	8	1	1	1	—	—	—	1	1
109	Parona . . . . .	12	3	2	5	22	4	6	2	—	1	9	4	2
110	PAVIA . . . . .	628	327	223	570	1.748	78	191	81	21	18	502	125	268
111	Pietra de' Giorgi . . . . .	24	—	—	3	27	—	—	3	—	1	2	4	1
112	Pieve Albignola . . . . .	6	3	4	2	15	4	5	2	—	—	—	1	2
113	Pieve del Càro . . . . .	26	9	5	14	54	1	1	4	1	3	41	9	6
114	Pieve Porto Morone . . . . .	35	15	6	8	64	2	9	5	1	3	50	6	5
115	Pinarolo Po . . . . .	8	5	—	7	20	5	8	2	1	—	—	1	3
116	Pizzale . . . . .	9	3	2	1	15	—	1	2	—	—	—	2	1
117	Ponte Nizza . . . . .	14	7	6	7	34	2	2	6	1	6	42	7	9
118	Portálbera . . . . .	8	1	—	1	10	1	5	1	—	—	—	—	6
119	Rea . . . . .	7	1	—	3	11	5	8	1	—	—	—	3	—
120	Redavalle . . . . .	10	1	2	1	14	—	—	1	1	1	6	1	4
121	Retòrbido . . . . .	9	2	1	6	18	1	1	1	1	—	—	2	2
122	Rivanazzano . . . . .	27	5	9	18	59	7	12	3	1	5	77	7	9
123	Ròbbio . . . . .	66	27	32	54	179	8	26	5	2	2	21	5	16
124	Robecco Pavese . . . . .	6	1	—	1	8	—	3	1	—	—	—	1	—
125	Rocca de' Giorgi . . . . .	1	—	—	—	1	—	—	2	—	—	—	1	—
126	Rocca Susella . . . . .	2	—	—	—	2	—	—	2	—	1	3	1	—
127	Rognano . . . . .	1	—	—	—	1	—	—	1	—	—	—	1	—
128	Romagnese . . . . .	15	3	4	7	29	3	3	9	1	6	73	1	1
129	Roncaro . . . . .	1	—	—	—	1	1	1	—	—	—	—	—	—
130	Rosasco . . . . .	13	3	1	5	22	1	1	1	1	1	3	4	—
131	Rovescala . . . . .	23	1	1	2	27	2	4	1	1	1	4	1	2
132	Ruino . . . . .	14	2	2	1	19	3	9	4	1	5	53	3	3
133	San Cipriano Po . . . . .	2	—	1	—	3	1	1	1	—	—	—	—	—
134	San Damiano al Colle . . . . .	8	—	1	6	15	—	—	4	—	2	6	1	6
135	San Genésio ed Uniti . . . . .	13	2	3	3	21	3	7	4	1	—	—	1	7
136	San Giòrgio di Lomellina . . . . .	15	4	4	12	35	5	10	2	1	1	4	3	3
137	San Martino Siccomàrio . . . . .	21	5	9	28	63	2	15	6	1	1	4	8	6
138	Sannazzaro de' Burgondi . . . . .	60	23	25	42	150	6	19	4	2	5	91	9	16
139	Santa Cristina e Bissone . . . . .	11	2	6	7	26	2	4	3	1	—	—	3	6
140	Santa Gioletta . . . . .	17	4	2	11	34	1	6	3	—	2	11	3	5
141	Sant'Alèssio con Vialone . . . . .	2	—	—	—	2	—	—	1	—	—	—	1	1
142	Santa Margherita di Stáf. . . . .	12	1	1	1	15	6	8	10	—	9	149	6	3
143	Santa Maria della Versa . . . . .	62	8	8	23	101	1	2	9	1	2	20	5	7
144	Sant'Angelo Lomellina . . . . .	18	1	3	10	32	1	1	1	—	—	—	—	4
145	San Zenone al Po . . . . .	10	1	1	4	16	—	—	2	1	1	2	4	1

LOMBARDIA

Pavia - Cremona

Numero d'ordine	COMUNI	COMMERCIO FISSO AL MINUTO					COMMERCIO AMBULANTE		TABACCHI	FARMACIE APERTE	ALBERGHI		ESERCIZI PUBBLICI	
		Alimentari	Tesutti	Mobili	Articoli vari	Totale	Alimentari	Totale			Esercizi	Letti	Ristoranti	Bar
		1	2	3	4	5	6	7			8	9	10	11

Segue Provincia di PAVIA

146	Sartirana Lomellina . . . . .	13	8	7	9	37	1	1	2	1	2	16	3	3
147	Scaldasole . . . . .	8	1	2	1	12	—	—	1	—	2	6	2	2
148	Semiana . . . . .	3	1	1	3	8	—	—	1	—	1	4	2	1
149	Silvano Pietra . . . . .	5	—	—	1	6	1	2	1	—	1	1	—	1
150	Siziano . . . . .	17	9	5	7	38	5	6	4	1	4	26	8	9
151	Sommo . . . . .	10	—	1	1	12	—	1	3	—	—	—	6	2
152	Spessa . . . . .	4	—	—	—	4	—	—	2	—	1	2	1	3
153	Stradella . . . . .	106	46	39	85	276	16	46	14	3	10	126	27	28
154	Suardi . . . . .	7	3	2	2	14	1	3	1	1	1	3	2	—
155	Torrazza Coste . . . . .	10	—	4	4	18	—	—	5	1	—	—	4	2
156	Torre Beretti e Castellaro	8	2	2	—	12	1	2	2	—	4	34	—	5
157	Torre d'Arese . . . . .	3	1	2	1	7	—	1	1	—	—	—	2	—
158	Torre de' Negri . . . . .	2	—	—	—	2	—	1	1	—	—	—	—	2
159	Torre d'Isola . . . . .	5	3	—	2	7	2	—	3	—	—	—	8	—
160	Torrevicchia Pia . . . . .	11	1	5	—	19	2	8	3	—	—	—	3	6
161	Torricella Verzate . . . . .	6	1	—	3	10	1	2	2	—	—	—	1	2
162	Travacò Siccomario . . . . .	11	2	1	1	15	2	4	3	—	—	—	4	6
163	Trivulzio . . . . .	9	1	2	—	12	4	—	1	1	—	—	2	3
164	Tromello . . . . .	28	8	6	18	60	1	8	2	1	1	—	6	4
165	Trovo . . . . .	3	1	2	—	6	—	2	2	—	—	—	1	1
166	Val di Nizza . . . . .	11	—	2	2	15	2	4	6	—	5	—	1	—
167	Valèggio . . . . .	3	—	—	1	4	—	—	1	—	—	—	2	—
168	Valle Lomellina . . . . .	21	8	7	11	47	6	8	3	1	2	6	5	6
169	Valle Salimbene . . . . .	8	1	—	1	10	1	2	2	—	—	—	3	5
170	Valverde . . . . .	6	1	—	2	9	3	4	3	—	3	84	1	—
171	Varzi . . . . .	60	17	31	29	137	3	5	15	2	9	163	11	15
172	Velezzo Lomellina . . . . .	—	—	—	—	—	—	—	1	—	—	—	1	—
173	Vellezzo Bellini . . . . .	11	1	2	4	18	4	4	4	—	1	3	2	5
174	Verretto . . . . .	5	—	—	—	5	—	—	1	—	—	—	1	1
175	Verrua Po . . . . .	16	4	5	2	27	6	10	3	1	—	—	3	1
176	Vidigulfo . . . . .	23	8	10	13	54	12	22	5	1	1	4	7	3
177	Vigevano . . . . .	499	225	163	401	1.288	80	262	50	17	16	284	65	254
178	Villa Biscossi . . . . .	6	1	—	—	8	—	—	1	—	—	—	—	—
179	Villanova d'Ardenghi . . . . .	4	—	—	1	5	—	—	1	—	2	14	1	3
180	Villantèrio . . . . .	27	4	5	10	46	9	22	4	1	1	5	6	7
181	Vistarino . . . . .	9	—	2	—	11	2	6	1	1	—	—	1	—
182	Voghera . . . . .	298	147	104	274	823	56	226	32	10	16	350	27	108
183	Volpara . . . . .	1	—	—	1	2	—	—	1	—	1	4	—	1
184	Zavattarello . . . . .	14	5	7	9	35	7	13	7	1	9	161	5	3
185	Zeccone . . . . .	12	1	2	1	16	1	1	2	—	1	2	3	3
186	Zeme . . . . .	11	6	3	2	22	2	3	1	1	1	2	—	5
187	Zenevredo . . . . .	5	—	—	1	6	—	—	1	—	—	—	—	2
188	Zerbo . . . . .	8	—	—	—	8	—	—	1	—	—	—	2	1
189	Zerbolò . . . . .	10	1	2	2	15	1	2	2	1	4	15	4	4
190	Zinasco . . . . .	34	6	5	16	61	7	13	4	1	1	4	9	4
<b>TOTALE DELLA PROVINCIA</b>		<b>4.447</b>	<b>1.534</b>	<b>1.247</b>	<b>2.648</b>	<b>9.876</b>	<b>717</b>	<b>1.744</b>	<b>737</b>	<b>159</b>	<b>373</b>	<b>5.516</b>	<b>873</b>	<b>1.323</b>

Provincia di CREMONA

1	Acquanegra Cremonese . . . . .	12	3	2	3	20	6	9	2	—	—	—	5	1
2	Agnadello . . . . .	15	4	3	4	26	1	5	2	1	2	14	6	3
3	Annicco . . . . .	29	8	5	4	46	7	13	4	1	—	—	7	5
4	Azzanello . . . . .	6	2	—	2	10	1	2	2	1	—	—	4	2
5	Bagnolo Cremasco . . . . .	35	10	6	13	64	7	26	3	1	1	4	7	4
6	Bonemerse . . . . .	6	1	1	2	10	2	3	2	—	—	—	3	3
7	Bordolano . . . . .	6	—	1	1	8	1	4	1	—	1	2	3	2
8	Ca' d'Andrea . . . . .	10	—	—	4	14	2	2	4	—	—	—	—	5
9	Calvatone . . . . .	14	4	2	6	26	3	5	3	1	—	—	1	5
10	Camisano . . . . .	7	3	2	4	16	3	6	1	1	—	—	1	1
11	Campagnola Cremasca . . . . .	2	—	—	—	2	2	2	1	—	—	—	1	1
12	Capergnànica . . . . .	21	1	4	1	27	5	6	2	1	—	—	2	3
13	Cappella Cantone . . . . .	6	—	—	3	9	—	—	2	—	—	—	5	—
14	Cappella de' Picenardi . . . . .	7	2	2	3	14	2	3	3	—	—	—	—	5
15	Capralba . . . . .	10	2	1	3	16	2	5	3	—	—	—	4	2

## LOMBARDIA

## Cremona

Numero d'ordine	COMUNI	COMMERCIO FISSO AL MINUTO					COMMERCIO AMBULANTE		TABACCHI	FARMACIE APERTE	ALBERGHI		ESERCIZI PUBBLICI	
		Alimen- tari	Tes- suti	Mo- bili	Arti- coli vari	To- tale	Alimen- tari	To- tale			Eser- cizi	Letti	Ri- sto- ranti	Bar
		1	2	3	4	5	6	7			8	9	10	11
<b>Segue Provincia di CREMONA</b>														
16	Casalbuttano ed Uniti . . . . .	28	11	10	19	68	11	18	8	2	—	—	15	9
17	Casale Cremasco-Vidol. . . . .	8	2	2	1	13	2	2	2	—	2	17	4	2
18	Casaleto Ceredano. . . . .	8	2	1	1	12	4	6	2	—	—	—	6	1
19	Casaleto di Sopra . . . . .	4	1	1	1	7	—	—	2	—	—	—	4	—
20	Casaleto Vaprio . . . . .	9	3	2	2	16	4	5	1	—	—	—	3	3
21	Casalmaggiore . . . . .	117	51	31	99	298	44	103	21	4	4	70	8	49
22	Casalmorano . . . . .	12	3	5	10	30	11	17	4	1	—	—	1	10
23	Casteldidone . . . . .	4	—	2	2	8	—	—	1	—	—	—	1	2
24	Castel Gabbiano . . . . .	2	—	3	—	5	—	—	1	—	—	—	1	—
25	Castelione . . . . .	67	23	17	37	144	18	27	11	2	2	16	13	21
26	Castelverde . . . . .	27	3	7	15	52	3	5	7	1	1	1	6	12
27	Castelvisconti . . . . .	7	—	—	—	7	1	1	2	—	—	—	4	3
28	Cella Dati . . . . .	6	—	1	2	9	2	4	2	—	—	—	4	—
29	Chieve . . . . .	5	1	4	4	14	3	6	1	—	1	8	6	2
30	Cicognolo . . . . .	8	2	2	4	16	4	5	1	—	—	—	—	3
31	Cingia de' Botti . . . . .	11	4	4	11	30	4	9	3	1	1	9	1	6
32	Corte de' Cortesi con Cig. . . . .	10	1	2	3	16	7	12	2	1	1	6	1	4
33	Corte de' Frati . . . . .	13	2	2	3	20	4	4	4	1	—	—	5	2
34	Credera Rubbiano . . . . .	17	4	2	4	27	3	4	4	1	1	4	7	—
35	Crema . . . . .	223	120	82	241	666	47	122	36	8	6	175	48	104
36	CREMONA . . . . .	494	225	146	600	1.465	61	187	84	18	16	619	89	253
37	Cremosano . . . . .	6	2	—	—	8	—	3	1	—	—	—	1	2
38	Crotta d'Adda . . . . .	5	2	1	2	10	1	2	2	—	—	—	5	1
39	Cumignano sul Naviglio . . . . .	4	—	—	—	4	—	1	1	—	—	—	1	3
40	Derovere . . . . .	5	—	—	1	6	2	2	3	—	—	—	3	—
41	Dovera . . . . .	15	6	5	9	35	6	13	4	1	1	13	3	13
42	Drizzona . . . . .	3	—	2	1	6	—	1	3	—	—	—	3	1
43	Fiesco . . . . .	8	2	1	1	12	2	2	1	—	—	—	3	—
44	Formigara . . . . .	10	2	4	—	16	3	3	2	—	—	—	6	2
45	Gabbioneta-Binanuova . . . . .	12	2	3	2	19	5	6	2	1	—	—	6	1
46	Gadesco-Pieve Delmona . . . . .	14	2	2	1	19	7	7	7	1	—	—	6	3
47	Genivolta . . . . .	17	4	2	5	28	6	13	2	—	—	—	8	—
48	Gerre de' Caprioli . . . . .	6	—	1	1	7	1	3	2	—	—	—	4	—
49	Gòmbito . . . . .	5	—	—	2	8	—	3	1	—	—	—	3	2
50	Grontardo . . . . .	11	5	5	10	31	6	10	2	—	1	3	8	—
51	Grumello Crem. ed Uniti . . . . .	14	7	4	13	38	4	7	4	1	1	7	8	4
52	Gussola . . . . .	25	9	12	21	67	7	16	3	1	1	10	2	12
53	Isola Dovarese . . . . .	12	4	5	8	29	—	2	2	1	—	—	2	3
54	Izano . . . . .	14	2	4	3	23	8	16	1	—	—	—	5	1
55	Madignano . . . . .	16	3	2	5	26	2	7	2	—	—	—	5	1
56	Malagnino . . . . .	10	2	1	2	15	—	1	3	—	—	—	5	—
57	Martignana di Po . . . . .	12	3	1	5	21	13	18	1	—	—	—	3	—
58	Monte Cremasco . . . . .	6	2	1	2	11	10	13	1	—	1	6	6	2
59	Montodine . . . . .	16	5	4	6	31	3	8	2	1	1	6	7	3
60	Moscuzzano . . . . .	8	1	1	—	10	—	—	2	—	—	—	5	—
61	Motta Baluffi . . . . .	12	1	5	5	23	5	6	3	—	—	—	6	3
62	Offanengo . . . . .	30	12	10	18	70	10	22	2	1	2	32	10	6
63	Olmeneta . . . . .	4	1	2	1	8	2	4	2	1	—	—	4	—
64	Ostiano . . . . .	37	8	12	19	76	13	21	3	1	3	20	9	9
65	Paderno Ponchielli . . . . .	19	9	8	5	41	5	9	4	1	—	—	9	3
66	Palazzo Pignano . . . . .	18	3	4	3	28	2	5	3	—	—	—	7	4
67	Pandino . . . . .	56	12	15	36	119	15	30	6	1	—	—	11	15
68	Pèrsico Dòsimo . . . . .	17	3	7	2	29	7	11	5	—	—	—	8	1
69	Pescarolo ed Uniti . . . . .	17	5	2	5	29	6	11	3	1	1	1	5	3
70	Pessina Cremonese . . . . .	5	—	—	1	6	2	3	4	—	—	—	5	—
71	Piadena . . . . .	28	11	14	36	89	8	31	5	1	2	23	7	16
72	Pianengo . . . . .	11	2	4	4	21	3	7	1	—	1	46	3	2
73	Pierànica . . . . .	8	1	1	—	10	2	6	1	—	—	—	3	2
74	Pieve d'Olmi . . . . .	11	2	3	2	18	5	5	3	—	—	—	3	3
75	Pieve San Giacomo . . . . .	10	3	4	6	23	4	9	3	1	1	9	8	1
76	Pizzighettone . . . . .	44	15	16	25	100	6	12	8	1	3	48	9	18
77	Pozzàglio ed Uniti . . . . .	11	—	1	4	16	—	—	5	—	—	—	9	2
78	Quintano . . . . .	2	—	—	—	2	4	16	1	—	—	—	1	3
79	Ricengo . . . . .	2	1	—	2	5	1	1	2	—	—	—	—	3
80	Ripalta Arpina . . . . .	5	1	1	2	9	1	1	2	—	—	—	5	1

LOMBARDIA

Cremona - Mantova

Numero d'ordine	COMUNI	COMMERCIO FISSO AL MINUTO					COMMERCIO AMBULANTE		TAC-CHI	FAR-MA-CIE APERTE	ALBERGHI		ESERCIZI PUBBLICI	
		Alimen-tari	Tes-suti	Mo-bili	Arti-coli vari	To-tale	Alimen-tari	To-tale			Eser-cizi	Letti	Ri-sto-ranti	Bar
		1	2	3	4	5	6	7			8	9	10	11

Segue Provincia di CREMONA

81	Ripalta Cremasca . . . .	20	4	6	3	33	3	7	4	—	1	4	8	6
82	Ripalta Guerina . . . .	4	—	—	—	4	—	—	1	—	—	—	1	7
83	Rivarolo del Re ed Uniti	21	7	7	13	48	11	13	4	1	—	—	1	7
84	Rivolta d'Adda . . . .	36	15	19	33	103	6	19	4	2	1	8	18	18
85	Robecco d'Oglio . . . .	17	2	6	11	36	6	8	3	1	1	4	2	8
86	Romanengo . . . . .	20	7	4	11	42	3	15	2	1	1	8	5	3
87	Salvirolo . . . . .	7	2	1	1	11	1	4	1	—	—	—	3	3
88	San Bassano . . . . .	17	7	7	7	38	2	3	2	1	1	8	4	1
89	San Daniele Po . . . . .	8	5	4	3	20	4	8	5	1	1	4	7	2
90	San Giovanni in Croce	19	4	5	15	43	1	3	3	1	1	7	1	3
91	San Martino del Lago	5	—	1	1	7	2	3	2	—	—	—	—	3
92	Scandolara Ravara . . .	15	4	4	10	33	7	18	3	1	—	—	4	6
93	Scandolara Ripa d'Oglio	2	1	2	—	5	1	2	1	—	—	—	—	5
94	Sergnano . . . . .	18	6	7	14	45	4	7	3	1	—	—	9	1
95	Sesto ed Uniti . . . . .	22	2	5	10	39	8	19	5	1	1	3	14	4
96	Solarolo Rainèrio . . . .	12	—	3	5	20	—	—	2	—	1	6	4	2
97	Soncino . . . . .	53	20	12	38	123	18	41	11	2	6	41	30	13
98	Soresina . . . . .	79	32	27	84	222	18	46	12	3	6	58	34	25
99	Sospiro . . . . .	23	—	7	11	41	5	9	6	1	—	—	13	2
100	Spinadesco . . . . .	11	4	4	4	23	—	7	2	—	—	—	7	—
101	Spineda . . . . .	9	3	2	2	16	2	3	1	—	—	—	2	2
102	Spino d'Adda . . . . .	23	9	9	15	56	16	20	4	1	1	14	7	13
103	Stagno Lombardo . . . .	10	5	3	2	20	4	7	7	1	—	—	8	3
104	Ticengo . . . . .	3	—	—	—	3	1	2	1	—	—	—	—	1
105	Torlino Vimercati . . . .	4	—	—	1	5	—	—	2	—	—	—	—	3
106	Tornata . . . . .	6	—	—	4	10	—	—	2	—	—	—	3	1
107	Torre de' Picenardi . . .	22	6	5	7	40	4	5	4	1	1	11	8	3
108	Torricella del Pizzo . . .	6	3	1	2	12	—	1	1	—	—	—	3	1
109	Trescore Cremasco . . . .	17	4	9	8	38	10	17	2	1	1	4	8	2
110	Trigolo . . . . .	11	8	5	11	35	2	5	2	1	—	—	—	4
111	Vaiano Cremasco . . . . .	24	8	9	15	56	4	12	2	1	1	3	4	6
112	Vailate . . . . .	31	7	11	10	59	10	14	2	1	1	3	10	3
113	Vescovato . . . . .	28	12	11	29	80	14	37	5	1	2	13	7	9
114	Volongo . . . . .	4	1	2	2	9	3	7	1	—	—	—	1	1
115	Voltido . . . . .	4	—	—	—	4	—	1	2	—	—	—	1	3
<b>TOTALE DELLA PROVINCIA</b>		<b>2.478</b>	<b>841</b>	<b>723</b>	<b>1.770</b>	<b>5.812</b>	<b>634</b>	<b>1.358</b>	<b>468</b>	<b>88</b>	<b>86</b>	<b>1.370</b>	<b>733</b>	<b>847</b>

Provincia di MANTOVA

1	Acquanegra sul Chiese . .	32	11	9	28	80	9	16	4	1	1	10	6	6
2	Asola . . . . .	75	36	29	58	198	24	49	11	2	5	69	25	38
3	Bagnolo San Vito . . . .	34	14	13	31	92	19	34	9	2	1	11	7	7
4	Bigarello . . . . .	13	7	2	3	25	3	5	4	1	—	—	2	3
5	Borgoforte . . . . .	24	6	7	14	51	4	11	7	1	1	15	2	17
6	Borgofranco sul Po . . . .	9	4	—	8	21	1	6	3	1	1	19	1	3
7	Bòzzolo . . . . .	42	16	14	35	107	12	22	5	2	3	27	9	7
8	Canneto sull'Oglio . . . .	45	12	16	22	95	6	13	6	2	2	18	15	5
9	Carbonara di Po . . . . .	12	9	6	12	39	4	11	4	1	1	10	4	2
10	Casalmoro . . . . .	13	7	4	10	34	6	9	1	1	1	9	2	5
11	Casaloldo . . . . .	15	4	8	13	40	9	15	1	1	—	—	2	3
12	Casalromano . . . . .	7	1	2	3	13	3	6	2	—	—	—	2	2
13	Castelbelforte . . . . .	24	7	7	20	58	2	27	3	1	—	—	7	—
14	Castel d'Ario . . . . .	36	15	12	30	93	7	21	5	1	4	37	9	14
15	Castel Goffredo . . . . .	46	20	18	41	125	17	43	10	2	2	20	8	14
16	Castellucchio . . . . .	37	17	12	23	89	15	40	7	1	2	28	7	5
17	Castiglione delle Stiviere	105	68	25	65	261	24	68	14	3	7	233	22	29
18	Cavriana . . . . .	23	6	4	12	45	11	29	6	1	1	4	10	4
19	Ceresara . . . . .	19	7	5	17	48	9	18	3	1	1	15	7	1
20	Comessàggio . . . . .	13	6	4	6	29	3	7	2	1	—	—	3	3
21	Curtatone . . . . .	47	26	10	29	112	18	47	9	2	1	24	11	6
22	Dòsolo . . . . .	35	10	10	24	79	8	12	4	1	1	8	8	7
23	Felonica . . . . .	33	22	11	18	84	5	7	3	1	1	4	4	8
24	Gazoldo degli Ippòliti . .	17	8	5	9	39	5	10	2	1	—	—	6	3
25	Gazzuolo . . . . .	37	8	9	20	74	27	41	6	1	1	8	7	4

## LOMBARDIA - TRENTINO ALTO ADIGE

## Mantova - Bolzano (Bozen)

Numero d'ordine	COMUNI	COMMERCIO FISSO AL MINUTO					COMMERCIO AMBULANTE		TABACCHI	FARMACIE APERTE	ALBERGHI		ESERCIZI PUBBLICI	
		Alimentari	Tessuti	Mobili	Articoli vari	Totale	Alimentari	Totale			Esercizi	Letti	Ristoranti	Bar

## Segue Provincia di MANTOVA

26	Gòito . . . . .	55	27	24	59	165	34	93	12	3	3	35	19	13
27	Gonzaga . . . . .	47	22	17	46	132	13	35	9	2	3	45	8	10
28	Guidizzolo . . . . .	39	15	13	39	106	20	39	4	1	3	17	2	16
29	Magnacavallo . . . . .	15	6	4	14	39	—	15	3	1	—	—	—	6
30	MANTOVA . . . . .	629	252	121	547	1.549	43	222	64	19	25	787	90	229
31	Marcara . . . . .	72	25	22	36	155	14	43	12	3	3	48	19	14
32	Mariana Mantovana . . . . .	9	2	2	5	18	—	1	1	1	—	—	2	1
33	Marmirolo . . . . .	44	24	15	40	123	12	37	6	2	4	44	8	16
34	Mèdole . . . . .	19	14	17	19	69	11	20	3	1	2	23	10	2
35	Mòglia . . . . .	52	24	18	37	131	14	39	5	2	2	16	9	11
36	Monzambano . . . . .	43	15	8	21	87	21	33	4	1	1	8	17	3
37	Motteggiana . . . . .	17	3	4	11	35	4	8	4	1	—	—	1	5
38	Ostiglia . . . . .	119	63	20	124	326	17	67	13	3	8	124	19	26
39	Pegognaga . . . . .	32	21	15	46	114	8	18	7	2	1	32	7	9
40	Pieve di Coriano . . . . .	11	2	3	7	23	4	9	1	1	—	—	—	3
41	Piùbega . . . . .	8	4	8	8	28	5	12	3	1	—	—	—	3
42	Poggio Rusco . . . . .	61	25	17	63	166	9	18	12	2	2	20	10	12
43	Pomponesco . . . . .	11	5	3	10	29	9	17	3	1	1	16	3	1
44	Ponti sul Mincio . . . . .	19	5	8	10	42	6	12	1	1	—	—	5	4
45	Porto Mantovano . . . . .	50	29	23	42	144	9	43	7	2	2	24	11	13
46	Quingentole . . . . .	12	4	3	11	30	11	13	2	1	—	—	3	2
47	Quistello . . . . .	63	23	18	56	160	20	40	11	2	2	22	12	21
48	Redonesco . . . . .	12	6	4	9	31	6	10	1	1	—	—	3	4
49	Rèvere . . . . .	30	12	9	30	81	20	36	7	1	4	63	9	4
50	Rivarolo Mantovano . . . . .	21	14	10	18	63	7	15	3	1	—	—	5	6
51	Ròdigo . . . . .	31	12	10	13	66	17	36	6	2	1	4	5	8
52	Roncoferraro . . . . .	57	22	17	28	124	14	30	13	2	2	16	12	9
53	Roverbella . . . . .	69	24	13	36	142	26	57	12	2	1	8	20	13
54	Sabbioneta . . . . .	48	14	11	32	105	12	47	9	2	2	26	9	5
55	San Benedetto Po . . . . .	50	14	24	40	128	17	37	16	3	2	27	18	16
56	S. Giacomo delle Segnate . . . . .	16	7	9	13	45	3	10	3	1	2	15	1	5
57	San Giòrgio di Mantova . . . . .	28	13	5	18	64	15	29	7	1	—	—	7	5
58	San Giovanni del Dosso . . . . .	10	1	3	6	20	7	7	2	1	—	—	1	4
59	San Martino dall'Argine . . . . .	19	5	6	13	43	10	21	3	1	—	—	1	4
60	Schivenoglia . . . . .	13	4	4	15	36	1	6	3	1	—	—	1	3
61	Sèrmide . . . . .	54	16	21	47	138	14	32	11	3	4	71	10	25
62	Serravalle a Po . . . . .	42	19	9	23	93	7	11	5	1	—	—	—	5
63	Solferino . . . . .	17	12	5	10	44	4	15	3	1	3	33	13	4
64	Sustinente . . . . .	20	9	8	16	53	7	14	5	1	—	—	2	6
65	Suzzara . . . . .	131	43	36	112	322	29	49	21	4	4	102	17	33
66	Viadana . . . . .	116	44	48	95	303	45	90	22	4	4	51	34	47
67	Villa Poma . . . . .	20	4	6	22	52	12	21	3	1	1	8	5	5
68	Villimpenta . . . . .	17	4	6	14	41	4	16	4	1	2	10	6	2
69	Virgilio . . . . .	39	19	19	40	117	6	34	5	1	1	46	4	10
70	Volta Mantovana . . . . .	64	22	14	22	122	52	86	9	1	3	22	19	3
	TOTALE DELLA PROVINCIA	3.144	1.295	922	2.474	7.835	870	2.110	491	122	135	2.332	643	842

## Provincia di BOLZANO (BOZEN)

1	Aldino - <i>Aldein</i> . . . . .	6	—	—	2	8	5	6	5	—	33	955	4	—
2	Andriano - <i>Andrian</i> . . . . .	2	—	—	1	3	—	1	1	1	17	343	2	1
3	Anterivo - <i>Altret</i> . . . . .	4	1	2	—	7	—	—	2	—	7	244	—	—
4	Appiano sulla strada del vino - <i>Eppan an der weinstrasse</i> . . . . .	58	20	12	39	129	14	21	19	1	98	2.410	19	18
5	Avelengo - <i>Hafling</i> . . . . .	5	—	—	6	11	—	1	3	—	26	546	1	3
6	Badia - <i>Abtei</i> . . . . .	18	11	9	19	57	1	4	5	1	80	3.406	—	1
7	Barbiano - <i>Barbian</i> . . . . .	6	—	—	—	6	2	3	2	—	15	395	3	—
8	BOLZANO - <i>Bozen</i> . . . . .	586	538	326	412	1.862	163	445	82	24	85	3.143	118	310
9	Bràies - <i>Prags</i> . . . . .	5	—	—	1	6	2	2	2	—	23	726	—	—
10	Brennero - <i>Brenner</i> . . . . .	26	25	2	18	71	4	19	8	1	32	898	16	3
11	Bressanone - <i>Brixen</i> . . . . .	100	58	44	125	327	9	50	29	2	89	2.804	17	51
12	Bronzolo - <i>Branzoll</i> . . . . .	11	2	6	6	25	4	5	3	—	2	39	4	—
13	Brunico - <i>Brunek</i> . . . . .	71	44	44	93	252	12	45	16	2	59	1.848	17	30
14	Càines - <i>Kuens</i> . . . . .	—	—	—	1	1	—	—	—	—	13	209	2	—
15	Caldaro sulla strada del vino - <i>Kaltern an der weinstrasse</i> . . . . .	50	16	14	36	116	3	16	13	1	95	1.945	16	8



TRENTINO - ALTO ADIGE

Bolzano (Bozen)

Numero d'ordine	COMUNI	COMMERCIO FISSO AL MINUTO					COMMERCIO AMBULANTE		TABACCHI	FARMACIE APERTE	ALBERGHI		ESERCIZI PUBBLICI	
		Alimentari	Tessuti	Mobili	Articoli vari	Totale	Alimentari	Totale			Esercizi	Letti	Ristoranti	Bar
		1	2	3	4	5	6	7			8	9	10	11

Segue Provincia di BOLZANO (BOZEN)

16	Campo di Trens - <i>Freienfeld</i> . . . . .	13	2	2	12	29	1	3	8	—	21	531	8	5
17	Campo Tures - <i>Sand in Taufers</i> . . . . .	23	7	11	8	49	—	3	8	1	74	1.925	5	4
18	Castelbello-Ciàrdes - <i>Kastelbell Tschars</i> . . . . .	10	2	5	9	26	1	4	5	—	32	607	4	2
19	Castelrotto - <i>Kastelruth</i> . . . . .	26	13	6	50	95	3	12	10	1	110	4.198	7	8
20	Cèrmes - <i>Tscherm</i> . . . . .	6	2	4	4	16	2	5	1	—	27	571	6	1
21	Chiènes - <i>Kiens</i> . . . . .	13	2	3	1	19	3	5	5	—	40	1.010	—	2
22	Chiusa - <i>Klausen</i> . . . . .	23	11	13	19	66	11	14	8	1	32	846	7	6
23	Cornedo all'Isarco - <i>Karneid</i> . . . . .	12	2	1	6	21	1	2	5	—	36	704	—	—
24	Cortaccia sulla strada del vino - <i>Kurtatsch an der weinstrasse</i> . . . . .	11	2	4	4	21	2	3	4	—	7	87	3	6
25	Cortina sulla strada del vino - <i>Kurtinìng an der weinstrasse</i> . . . . .	5	1	—	—	6	1	1	1	—	4	127	3	—
26	Corvara in Badia - <i>Corvara</i> . . . . .	9	2	2	4	17	—	—	3	1	59	2.715	2	1
27	Curon Venosta - <i>Graun V. Taufers</i> . . . . .	23	7	2	10	42	2	7	7	—	80	1.706	1	1
28	Dobbiaco - <i>Toblach</i> . . . . .	24	10	8	17	59	2	4	8	1	46	1.623	6	8
29	Egna - <i>Neumarkt</i> . . . . .	27	9	12	17	65	5	10	7	1	18	531	9	4
30	Falzes - <i>Pfalzen</i> . . . . .	4	2	—	1	7	—	5	1	—	20	590	3	3
31	Fiè allo sciliar - <i>Völs am Schlern</i> . . . . .	13	2	3	12	30	—	2	4	—	44	1.030	7	3
32	Fortezza - <i>Franzensfeste</i> . . . . .	9	—	—	4	13	1	3	5	—	8	253	1	3
33	Fünes - <i>Villnöss</i> . . . . .	8	3	2	2	15	2	2	5	—	50	904	1	1
34	Gais - <i>Gais</i> . . . . .	7	2	3	7	19	—	2	3	—	24	731	2	—
35	Gargazzone - <i>Gargazon</i> . . . . .	8	3	2	7	20	—	9	2	—	15	348	—	—
36	Glorenza - <i>Glurns</i> . . . . .	5	2	2	—	9	—	1	2	—	6	137	3	2
37	Làces - <i>Latsch</i> . . . . .	24	8	6	25	63	1	10	6	—	43	1.036	12	11
38	Lagundo - <i>Algund</i> . . . . .	20	6	8	12	46	3	8	6	1	118	2.448	18	5
39	Laiòn - <i>Lajen</i> . . . . .	6	1	4	1	12	2	3	4	—	38	639	2	1
40	Làives - <i>Leifers</i> . . . . .	53	21	18	60	152	15	53	10	2	20	698	15	15
41	Lana - <i>Lana</i> . . . . .	39	22	17	32	110	6	16	12	1	71	1.694	10	10
42	Lasa - <i>Laas</i> . . . . .	15	13	12	10	50	—	3	6	—	9	170	6	4
43	Lauregno - <i>Laurein</i> . . . . .	1	—	—	—	1	—	—	1	—	1	8	—	1
44	La Valle - <i>Wengen</i> . . . . .	9	3	—	—	12	—	1	2	—	12	320	—	1
45	Lusòn - <i>Lüsen</i> . . . . .	4	—	1	—	5	—	—	1	—	12	307	7	1
46	Magrè sulla strada del vino - <i>Margreid an der weinstrasse</i> . . . . .	6	2	2	3	13	2	3	3	—	6	118	2	5
47	Mälles Venosta - <i>Mals</i> . . . . .	30	11	13	20	74	1	10	10	1	70	1.366	7	11
48	Marebbe - <i>Enneberg</i> . . . . .	15	5	—	8	28	—	1	5	—	54	1.711	5	5
49	Marlengo - <i>Marling</i> . . . . .	14	4	—	7	25	4	7	4	—	61	1.344	—	—
50	Martello - <i>Martell</i> . . . . .	4	—	1	1	6	—	1	2	—	18	477	2	—
51	Mèltina - <i>Mölten</i> . . . . .	4	—	—	—	4	—	—	2	—	12	166	—	2
52	Merano - <i>Meran</i> . . . . .	315	210	99	353	977	40	151	48	8	174	7.239	88	104
53	Monguelfo - <i>Welsberg</i> . . . . .	20	7	10	17	54	—	2	4	1	27	671	4	4
54	Montagna - <i>Montan</i> . . . . .	9	2	—	2	13	—	1	3	—	35	951	3	—
55	Moso in Passiria - <i>Moos in Passeier</i> . . . . .	9	4	2	2	17	1	4	5	—	33	656	3	2
56	Nälles - <i>Nals</i> . . . . .	7	1	2	3	13	—	—	2	—	37	653	4	2
57	Naturno - <i>Naturns</i> . . . . .	15	8	10	21	54	2	10	7	1	90	1.932	6	7
58	Naz Sciàves - <i>Natz-Schabs</i> . . . . .	6	—	—	1	7	3	8	4	—	46	1.268	4	2
59	Nova Levante - <i>Welschnofen</i> . . . . .	12	9	2	11	34	—	1	5	—	42	1.285	11	1
60	Nova Ponente - <i>Deutschnofen</i> . . . . .	20	2	4	5	31	1	2	7	—	50	1.175	6	3
61	Ora - <i>Auer</i> . . . . .	29	7	6	33	75	1	4	7	1	31	757	9	3
62	Ortisei - <i>St. Ulrich in Broden</i> . . . . .	28	26	45	27	126	1	1	6	1	88	2.813	12	15
63	Parcines - <i>Partschins</i> . . . . .	15	4	8	7	34	1	4	4	—	91	1.704	—	3
64	Perca - <i>Percha</i> . . . . .	2	1	—	2	5	—	—	2	—	11	227	—	—
65	Pläus - <i>Plaus</i> . . . . .	1	—	—	—	1	1	2	1	—	14	327	—	—

## TRENTINO - ALTO ADIGE

## Bolzano (Bozen)

Numero d'ordine	COMUNI	COMMERCIO FISSO AL MINUTO					COMMERCIO AMBULANTE		TA- BAC- CHI	FAR- MA- CIE APER- TE	ALBERGHI		ESERCIZI PUBBLICI	
		Ali- men- tari	Tes- suti	Mo- bili	Arti- coli vari	To- tale	Ali- men- tari	To- tale			Eser- cizi	Letti	Ris- to- ranti	Bar
		1	2	3	4	5	6	7			8	9	10	11
66	Ponte Gardena - <i>Waid- bruck</i> . . . . .	3	1	1	2	7	1	1	1	—	15	2	—	
67	Postal - <i>Burgstall</i> . . . . .	6	2	3	1	12	—	—	3	—	20	415	2	3
68	Prato allo Stelvio - <i>Prad am Stifserjoch</i> . . . . .	25	6	15	11	57	1	1	4	1	77	2.780	6	3
69	Predoi - <i>Prettau</i> . . . . .	4	—	—	3	7	—	4	1	—	6	199	—	1
70	Pröves - <i>Proveis</i> . . . . .	1	—	—	—	1	—	—	1	—	2	21	—	—
71	Racines - <i>Ratschings</i> . . . . .	13	10	1	6	30	1	3	8	—	35	1.017	—	—
72	Rasun Anterselva - <i>Rasen Antholz</i> . . . . .	12	6	2	2	22	1	3	5	—	53	1.160	1	—
73	Renon - <i>Ritten</i> . . . . .	33	4	4	14	55	11	12	10	1	71	1.677	16	6
74	Rifiano - <i>Riffian</i> . . . . .	5	—	—	1	6	—	2	1	—	38	663	12	2
75	Rio di Pusteria - <i>Mühlbach</i>	13	7	7	6	33	2	5	6	1	100	2.968	5	8
76	Rodengo - <i>Rodeneck</i> . . . . .	5	—	—	—	5	—	—	2	—	31	1.127	—	2
77	Salorno - <i>Salurn</i> . . . . .	20	8	5	17	50	1	7	4	1	7	192	3	7
78	San Cándido - <i>Innichen</i> . . . . .	41	8	8	26	83	1	2	8	1	31	1.113	5	10
79	San Felice - <i>St. Felix</i> . . . . .	—	—	—	—	—	—	—	—	—	—	—	—	—
80	San Genesio Atesino - <i>Jen- nesien</i> . . . . .	6	1	1	1	9	37	37	4	—	13	282	12	2
81	San Leonardo in Passiria <i>St. Leonhard in Passeier</i>	23	7	6	11	47	—	2	3	1	68	1.426	4	2
82	San Lorenzo di Sebato <i>St. Lorenzen</i> . . . . .	13	4	8	11	36	1	2	4	—	28	678	7	4
83	San Martino in Badia <i>St. Martin in Thurn</i> . . . . .	9	—	4	1	14	—	—	4	—	20	517	5	6
84	San Martino in Passiria <i>St. Martin in Passeier</i>	10	8	4	3	25	1	1	3	—	57	969	13	3
85	San Pancrazio - <i>St. Pan- kraz</i> . . . . .	6	2	1	1	10	—	1	5	—	8	122	2	1
86	Santa Cristina Valgardena <i>St. Cristina in Gröden</i>	19	6	9	7	41	—	1	2	1	68	1.751	1	—
87	Sarentino - <i>Sarntal</i> . . . . .	24	5	5	12	46	2	14	11	1	38	829	13	6
88	Scena - <i>Schöna</i> . . . . .	16	2	2	4	24	3	3	4	—	166	4.058	4	1
89	Selva dei Molini - <i>Mühl- wald</i> . . . . .	6	—	—	—	6	—	2	3	—	14	308	3	1
90	Selva di Val Gardena - <i>Wolkenstein in Gröden</i>	21	11	8	18	58	—	3	8	1	110	4.140	3	—
91	Senale - <i>S. Felice U.L. Frau im Walde St. Felix</i>	5	—	1	4	10	—	—	4	—	10	139	2	—
92	Senales - <i>Schnals</i> . . . . .	6	3	—	2	11	—	—	4	—	28	913	3	1
93	Sesto - <i>Sexten</i> . . . . .	14	8	3	28	53	1	3	2	—	74	1.916	3	1
94	Silandro - <i>Schlanders</i> . . . . .	32	12	9	25	78	1	5	8	1	38	957	9	6
95	Sluderno - <i>Schluderns</i> . . . . .	9	3	4	3	19	—	2	3	—	17	366	3	3
96	Stelvio - <i>Stilfs</i> . . . . .	12	5	—	2	19	2	5	9	—	—	—	5	6
97	Terento - <i>Terenten</i> . . . . .	2	—	1	—	3	—	—	1	—	33	869	1	—
98	Terlano - <i>Terlan</i> . . . . .	2	3	9	13	27	—	1	5	1	46	864	4	3
99	Termeno sulla strada del vino - <i>Tramin an der weinstrasse</i> . . . . .	19	7	7	7	40	—	4	7	—	44	886	12	3
100	Tesimo - <i>Tisens</i> . . . . .	12	4	1	4	21	1	2	6	—	49	805	2	—
101	Tires - <i>Tiers</i> . . . . .	5	2	1	—	8	—	—	3	—	31	702	—	—
102	Tirol - <i>Tirol</i> . . . . .	16	5	3	8	32	4	4	2	—	145	3.414	10	6
103	Trödena - <i>Truden</i> . . . . .	6	1	3	4	14	1	1	4	—	18	442	—	—
104	Tubre - <i>Taufers im Mün- sterthale</i> . . . . .	5	2	3	2	12	—	—	1	—	14	246	5	1
105	Ultimo - <i>Ulten</i> . . . . .	19	3	2	11	35	1	1	6	1	35	664	—	3
106	Vadena - <i>Pfatten</i> . . . . .	2	—	—	2	4	1	1	3	—	3	71	1	2
107	Valdàora - <i>Olang</i> . . . . .	23	1	3	5	32	—	—	4	—	54	1.378	—	2
108	Val di Vizze - <i>Pfitsch</i> . . . . .	19	2	5	2	28	2	3	4	—	25	612	2	2
109	Valle Aurina - <i>Ahrntal</i>	28	1	5	7	41	2	9	9	—	104	4.030	1	1
110	Valle di Casies - <i>Gsies</i> . . . . .	5	—	1	—	6	—	—	3	—	21	445	4	2
111	Vandòies - <i>Vintl</i> . . . . .	12	4	—	2	18	1	3	4	—	26	703	6	3
112	Varna - <i>Vahrn</i> . . . . .	16	4	4	10	34	2	4	10	—	29	725	5	5
113	Verturno - <i>Feldthurns</i> . . . . .	4	1	1	—	6	2	6	1	—	15	476	—	1
114	Verano - <i>Vöran</i> . . . . .	2	—	—	—	2	—	—	1	—	8	138	—	1
115	Villabassa - <i>Niederdorf</i> . . . . .	12	6	3	9	30	—	1	3	—	19	603	1	3
116	Villandro - <i>Villanders</i> . . . . .	5	—	—	—	5	1	2	1	—	15	396	8	—
117	Vipiteno - <i>Sterzing</i> . . . . .	69	65	40	22	196	6	18	13	1	35	831	20	29
TOTALE DELLA PROVINCIA		2.654	1.418	1.017	1.944	7.033	432	1.188	697	68	4.739	127263	759	855

TRENTINO - ALTO ADIGE

Trento

Numero d'ordine	COMUNI	COMMERCIO FISSO AL MINUTO				COMMERCIO AMBULANTE		TABACCHI	FARMACIE APERTE	ALBERGHI		ESERCIZI PUBBLICI		
		Alimentari	Tessuti	Mobili	Articoli vari	Totale	Alimentari			Totale	Esercizi	Letti	Ristoranti	Bar
		1	2	3	4	5	6			7	8	9	10	11

Provincia di TRENTO

1	Ala . . . . .	61	17	15	22	115	1	4	11	2	9	197	4	15
2	Albiano . . . . .	5	1	2	—	8	1	4	1	1	1	4	—	3
3	Aldeno . . . . .	10	2	5	6	23	—	—	2	1	—	—	1	5
4	Amblar . . . . .	1	—	—	—	1	—	—	1	—	1	22	—	—
5	Andalo . . . . .	21	7	4	10	42	1	1	2	1	43	2.513	—	4
6	Arco . . . . .	64	22	27	74	187	18	30	20	2	24	952	26	18
7	Avio . . . . .	27	7	5	20	59	—	2	7	1	6	85	1	7
8	Baselga di Pinè . . . . .	50	15	15	22	102	7	18	12	1	25	907	5	14
9	Bedollo . . . . .	14	4	1	7	26	1	6	5	—	8	208	5	1
10	Bersone . . . . .	2	—	—	—	2	—	1	1	—	—	—	—	2
11	Besenello . . . . .	4	3	—	—	7	—	—	1	—	1	31	3	7
12	Bezzecca . . . . .	7	1	3	1	12	—	—	3	—	9	252	4	—
13	Bieno . . . . .	5	—	1	1	7	—	1	1	—	3	32	4	—
14	Blèggio Inferiore . . . . .	13	4	3	4	24	2	6	5	—	6	262	—	4
15	Blèggio Superiore . . . . .	10	2	1	—	13	5	9	7	—	6	94	—	3
16	Bocenago . . . . .	6	1	—	1	8	—	—	1	—	1	41	1	1
17	Bolbeno . . . . .	1	—	—	—	1	—	—	1	—	3	113	—	1
18	Bondo . . . . .	6	2	4	—	12	2	2	2	—	4	81	—	4
19	Bondone . . . . .	5	—	1	1	7	—	—	2	—	2	14	2	2
20	Borgo Valsugana . . . . .	51	17	30	48	146	7	13	10	2	7	190	9	18
21	Bosentino . . . . .	3	—	1	1	5	—	—	2	—	2	42	2	—
22	Breguzzo . . . . .	11	1	—	6	18	—	1	2	—	7	256	—	1
23	Brentonico . . . . .	30	7	6	10	53	2	4	14	1	20	943	2	12
24	Brèσιμο . . . . .	3	—	—	—	3	—	—	2	—	1	7	1	3
25	Brez . . . . .	7	—	3	6	16	—	2	4	—	2	26	2	3
26	Brione . . . . .	2	—	—	—	2	—	—	1	—	1	5	2	—
27	Caderzone . . . . .	3	1	—	2	6	—	1	1	—	4	96	4	2
28	Cagnò . . . . .	3	—	—	—	3	—	—	1	—	1	28	3	1
29	Calavino . . . . .	7	1	2	2	12	3	6	2	—	5	92	2	1
30	Calcerànica al Lago . . . . .	7	3	3	10	23	1	5	1	—	7	168	2	1
31	Càldes . . . . .	16	—	1	1	18	—	5	4	—	3	50	3	10
32	Caldonazzo . . . . .	11	10	5	16	42	—	—	3	1	12	378	5	11
33	Calliano . . . . .	5	2	4	4	15	—	—	2	1	3	86	1	4
34	Campitello di Fassa . . . . .	10	2	8	7	27	—	—	1	—	33	1.441	22	4
35	Campodenno . . . . .	15	1	2	1	19	—	—	5	—	3	112	1	4
36	Canal San Bovo . . . . .	31	10	8	12	61	—	1	10	1	14	173	1	10
37	Canazei . . . . .	19	11	4	32	66	1	1	6	1	83	3.308	8	8
38	Capriana . . . . .	5	2	—	1	8	—	—	1	—	5	126	3	5
39	Carano . . . . .	6	—	—	1	7	—	—	1	—	6	174	4	4
40	Carisolo . . . . .	3	1	1	—	5	—	—	1	—	5	126	5	8
41	Carzano . . . . .	1	—	—	—	1	—	2	1	—	—	—	1	—
42	Castel Condino . . . . .	3	—	—	—	3	—	—	1	—	2	24	2	—
43	Castelfondo . . . . .	9	—	—	—	9	—	—	3	—	2	18	2	—
44	Castello-Molina di F. . . . .	11	5	5	8	29	1	5	2	1	12	421	5	7
45	Castello Tesino . . . . .	15	4	2	13	34	2	39	6	1	9	253	5	10
46	Castelnuovo . . . . .	4	—	1	—	5	—	1	2	—	1	7	1	2
47	Cavalese . . . . .	43	12	15	35	105	9	16	9	1	35	1.373	4	15
48	Cavareno . . . . .	11	3	4	3	21	2	2	2	1	10	378	3	—
49	Cavedago . . . . .	5	—	—	—	5	—	—	2	—	7	237	1	—
50	Cavèdine . . . . .	24	7	6	8	45	4	7	7	1	4	97	6	2
51	Cavizzana . . . . .	2	—	—	1	3	—	1	1	—	—	—	1	—
52	Cembra . . . . .	9	3	4	4	20	—	—	2	1	5	108	—	3
53	Centa San Nicolò . . . . .	4	—	—	1	5	—	—	2	—	3	59	1	1
54	Cimego . . . . .	4	—	—	—	4	—	—	2	—	2	52	2	2
55	Cimone . . . . .	10	4	2	4	20	—	—	1	—	—	—	—	3
56	Cinte Tesino . . . . .	5	1	—	—	6	—	10	2	—	—	—	2	—
57	Cis . . . . .	2	—	—	—	2	—	—	2	—	1	16	3	—
58	Civezzano . . . . .	21	2	2	11	36	13	21	5	1	2	15	9	2
59	Cles . . . . .	52	17	22	62	153	8	14	11	1	9	407	9	27
60	Cloz . . . . .	7	1	2	4	14	—	—	2	—	2	52	2	3
61	Commezzadura . . . . .	6	—	1	1	8	—	—	4	—	4	232	5	3
62	Concei . . . . .	7	—	1	—	8	1	3	3	—	8	172	—	1
63	Condino . . . . .	9	4	4	11	28	—	4	3	—	3	50	3	6
64	Còredo . . . . .	9	2	6	2	19	—	—	3	1	6	152	3	1
65	Croviana . . . . .	5	—	1	—	6	—	—	1	—	1	17	1	2
66	Cùnevo . . . . .	3	1	—	—	4	—	—	1	—	2	45	1	2
67	Daiano . . . . .	15	6	5	5	31	—	—	1	—	3	64	2	2
68	Dambel . . . . .	5	1	1	2	9	—	—	1	—	—	—	1	1
69	Daone . . . . .	1	1	—	—	2	—	—	2	—	4	60	—	1
70	Darè . . . . .	1	—	1	—	2	—	—	1	—	—	—	1	—

## TRENTINO - ALTO ADIGE

Trento

Numero d'ordine	COMUNI	COMMERCIO FISSO AL MINUTO					COMMERCIO AMBULANTE		TA-BACCHI	FARMACIE APERTE	ALBERGHI		ESERCIZI PUBBLICI	
		Alimen-tari	Tes-suti	Mo-bili	Arti-coli vari	To-tale	Alimen-tari	To-tale			Eser-cizi	Letti	Ri-sto-ranti	Bar
		1	2	3	4	5	6	7			8	9	10	11
71	Denno . . . . .	7	2	1	1	11	—	5	2	1	2	22	1	2
72	Dimaro . . . . .	9	8	1	3	21	1	1	4	—	26	1.454	4	1
73	Don . . . . .	1	—	—	—	1	—	—	1	—	1	40	—	1
74	Dorsino . . . . .	4	—	—	1	5	1	2	2	—	—	—	—	—
75	Drena . . . . .	6	—	—	2	8	1	1	1	—	2	48	1	1
76	Dro . . . . .	23	5	7	13	48	6	10	4	1	13	338	—	5
77	Faedo . . . . .	2	—	—	—	2	—	—	2	—	4	128	1	1
78	Fai della Paganella . . . . .	7	1	2	2	12	1	1	2	—	14	627	—	2
79	Faver . . . . .	8	1	1	1	11	1	3	1	—	3	72	2	2
80	Fiavè . . . . .	7	—	—	3	10	3	3	4	—	5	160	3	3
81	Fiera di Primiero . . . . .	14	11	6	23	54	2	3	2	1	8	490	3	7
82	Fierozzo . . . . .	3	—	—	—	3	—	38	2	—	2	39	2	—
83	Flavon . . . . .	3	—	—	1	4	—	—	1	—	1	18	—	3
84	Folgaria . . . . .	46	12	10	24	92	2	3	12	1	63	2.913	10	20
85	Fondo . . . . .	18	8	6	5	37	—	2	4	1	9	245	6	6
86	Fornace . . . . .	6	—	—	1	7	—	—	1	—	1	10	4	—
87	Frassilongo . . . . .	1	—	—	—	1	—	9	2	—	3	34	—	4
88	Garniga . . . . .	2	—	—	—	2	—	—	1	—	4	110	—	1
89	Giovo . . . . .	20	3	2	5	30	—	1	6	—	4	93	7	3
90	Giustino . . . . .	6	1	—	2	9	1	1	1	—	7	289	2	4
91	Gràuno . . . . .	1	—	—	—	1	—	—	1	—	—	—	1	—
92	Grigno . . . . .	27	6	3	1	37	1	4	7	—	9	89	12	3
93	Grümes . . . . .	3	2	—	1	6	—	—	1	—	2	20	—	—
94	Imer . . . . .	9	4	3	10	26	2	2	3	—	7	178	1	3
95	Isera . . . . .	10	—	2	6	18	—	2	5	—	—	—	—	1
96	Ivano-Fracena . . . . .	3	—	—	1	4	1	1	2	—	—	—	2	—
97	Lardaro . . . . .	2	1	—	—	3	—	—	1	—	1	4	—	—
98	Lasino . . . . .	6	—	1	—	7	2	3	4	—	2	60	—	4
99	Lavarone . . . . .	16	8	3	14	41	—	3	5	1	31	1.300	8	7
100	Lavis . . . . .	32	12	10	21	75	13	35	11	1	5	145	7	13
101	Lèvico Terme . . . . .	41	17	15	29	102	1	11	14	2	70	3.211	20	12
102	Lisignago . . . . .	4	1	—	—	5	—	—	1	—	1	28	1	1
103	Livo . . . . .	9	—	—	—	9	2	4	4	—	1	4	1	5
104	Lomaso . . . . .	19	3	2	6	30	1	1	8	1	9	373	4	5
105	Lona-Lasès . . . . .	3	1	—	1	5	1	1	2	—	2	68	3	2
106	Luserna . . . . .	4	1	—	1	6	—	—	1	—	1	11	—	3
107	Malè . . . . .	18	12	13	21	64	2	9	9	1	11	466	2	17
108	Malosco . . . . .	3	—	—	2	5	—	1	1	—	10	442	—	1
109	Massimeno . . . . .	1	—	—	—	1	—	—	1	—	—	—	—	—
110	Mazzin . . . . .	2	2	2	—	6	—	3	2	—	14	757	1	—
111	Mezzana . . . . .	10	5	4	3	22	—	—	1	—	12	1.512	6	5
112	Mezzano . . . . .	13	6	5	10	34	2	2	7	1	5	98	4	5
113	Mezzocorona . . . . .	29	12	11	21	73	3	10	6	1	6	121	8	7
114	Mezzolombardo . . . . .	46	21	12	33	112	11	29	8	1	4	65	6	17
115	Moena . . . . .	24	19	10	33	86	4	4	8	1	72	3.002	16	10
116	Molina di Ledro . . . . .	11	—	1	6	18	—	2	4	—	9	208	2	6
117	Molveno . . . . .	8	8	2	8	26	—	1	2	—	39	2.104	1	5
118	Monclàsico . . . . .	8	—	1	—	9	—	—	2	1	3	78	5	—
119	Montagne . . . . .	2	—	—	1	3	—	—	1	—	2	44	2	—
120	Mori . . . . .	46	22	22	37	127	11	22	14	1	4	100	9	25
121	Nago-Tòrbolo . . . . .	49	23	22	41	135	7	10	5	1	45	1.737	8	17
122	Nanno . . . . .	4	—	1	—	5	1	1	2	1	—	—	1	—
123	Nave San Rocco . . . . .	4	1	1	—	6	8	9	1	—	—	—	1	2
124	Nogaredo . . . . .	5	—	1	—	6	—	1	5	—	—	—	3	4
125	Nomi . . . . .	6	—	1	1	8	—	1	1	—	1	7	—	3
126	Novaledo . . . . .	4	—	—	—	4	2	3	2	—	1	12	4	—
127	Ospedaletto . . . . .	4	—	—	—	4	—	—	2	—	1	14	1	4
128	Ossana . . . . .	10	2	—	3	15	1	1	3	—	4	142	2	2
129	Padergnone . . . . .	4	4	1	2	11	1	1	2	—	6	121	3	3
130	Palù del Fersina . . . . .	4	—	—	—	4	3	7	1	—	3	45	—	1
131	Panchià . . . . .	5	—	—	5	10	—	—	2	—	6	279	—	4
132	Pèio . . . . .	21	8	3	6	38	—	—	7	1	18	807	3	12
133	Pellizzano . . . . .	9	5	1	5	20	1	4	2	1	4	109	5	6
134	Pelugo . . . . .	2	—	—	—	2	—	—	1	—	1	35	2	—
135	Pèrgine Valsugana . . . . .	95	31	32	69	227	20	60	31	3	36	1.101	31	24

## Segue Provincia di TRENTO

TRENTINO - ALTO ADIGE

Trento

Numero d'ordine	COMUNI	COMMERCIO FISSO AL MINUTO					COMMERCIO AMBULANTE		TABACCHI	FARMACIE APERTE	ALBERGHI		ESERCIZI PUBBLICI	
		Alimentari	Tessuti	Mobili	Articoli vari	Totale	Alimentari	Totale			Esercizi	Letti	Ristoranti	Bar
		1	2	3	4	5	6	7			8	9	10	11

Segue Provincia di TRENTO

136	Pieve di Bono . . . . .	24	5	4	5	38	2	7	5	1	7	188	9	9
137	Pieve di Ledro . . . . .	26	1	—	2	29	—	—	2	1	13	439	4	5
138	Pieve Tesino . . . . .	16	6	4	6	32	2	14	3	—	3	118	4	5
139	Pinzolo . . . . .	34	38	19	30	121	—	3	7	2	19	848	24	25
140	Pomarolo . . . . .	9	1	1	—	11	—	4	4	—	—	—	1	—
141	Pozza di Fassa . . . . .	23	8	7	11	49	4	5	3	1	52	2.416	4	5
142	Praso . . . . .	6	1	—	—	7	—	—	1	—	1	8	2	1
143	Predazzo . . . . .	26	15	18	28	87	2	3	8	1	26	989	3	20
144	Preore . . . . .	3	—	1	—	4	—	—	1	—	1	12	—	2
145	Prezzo . . . . .	1	—	—	—	1	—	—	2	—	2	30	4	—
146	Rabbi . . . . .	7	—	—	1	8	—	—	5	—	8	148	5	3
147	Ràgoli . . . . .	8	1	—	3	12	1	1	4	—	57	3.389	5	4
148	Revò . . . . .	8	4	5	3	20	2	4	4	1	3	24	2	6
149	Riva del Garda . . . . .	125	77	39	122	363	17	58	26	3	93	4.435	39	54
150	Romallo . . . . .	5	—	—	—	5	—	—	1	—	1	18	1	2
151	Romeno . . . . .	8	3	1	1	13	2	3	4	—	5	156	1	6
152	Roncegno . . . . .	16	1	—	10	27	—	6	8	1	9	400	5	10
153	Ronchi Valsugana . . . . .	3	—	—	—	3	—	2	2	—	—	—	—	1
154	Roncone . . . . .	14	5	2	2	23	1	1	3	1	7	183	7	7
155	Ronzo-Chienis . . . . .	8	1	1	1	11	—	—	2	1	5	152	1	4
156	Ronzone . . . . .	4	—	—	1	5	—	—	1	—	6	279	1	—
157	Roverè della Luna . . . . .	10	—	2	1	13	2	3	2	—	2	28	1	5
158	Rovereto . . . . .	237	102	92	220	651	19	69	34	7	13	532	45	79
159	Ruffrè . . . . .	8	—	—	5	13	3	6	4	—	15	730	1	3
160	Rumo . . . . .	13	—	—	2	15	—	1	5	—	3	114	3	4
161	Sagron Mis . . . . .	4	—	—	1	5	—	—	2	—	4	42	—	1
162	Samone . . . . .	5	—	—	—	5	1	1	1	—	1	18	4	—
163	San Lorenzo in Banale . . . . .	6	1	1	5	13	—	5	2	—	7	364	2	3
164	San Michele all'Adige . . . . .	13	4	5	8	30	1	10	2	—	1	40	2	7
165	Sant'Orsola . . . . .	8	—	1	1	10	—	2	2	—	5	236	2	2
166	Sanzeno . . . . .	8	2	1	1	12	—	1	3	—	2	42	5	2
167	Sarnonico . . . . .	9	3	3	4	19	—	1	1	—	9	341	2	1
168	Scurelle . . . . .	9	3	2	3	17	—	2	1	—	—	—	7	—
169	Segonzano . . . . .	11	2	2	2	17	—	—	7	—	2	16	2	6
170	Sfruz . . . . .	2	—	—	—	2	—	—	1	—	1	10	—	1
171	Siror . . . . .	21	12	5	28	66	—	—	7	—	46	2.370	3	8
172	Smarano . . . . .	4	—	1	—	5	—	—	1	—	3	102	4	1
173	Soraga . . . . .	5	2	1	5	13	1	2	1	—	18	750	9	9
174	Sover . . . . .	8	—	4	—	12	2	6	3	—	4	95	2	6
175	Spera . . . . .	4	—	—	—	4	—	1	1	—	—	—	—	3
176	Spiazzo . . . . .	6	2	3	7	18	—	1	4	1	4	178	3	1
177	Spormaggiore . . . . .	7	—	3	—	10	1	1	2	—	5	138	2	1
178	Sporminore . . . . .	4	2	—	1	7	—	1	1	—	3	64	3	3
179	Stènico . . . . .	12	—	3	2	17	—	—	3	1	7	352	—	5
180	Storo . . . . .	26	16	10	16	68	2	9	6	1	7	155	17	10
181	Strembo . . . . .	3	—	2	1	6	—	—	1	—	1	39	1	1
182	Strigno . . . . .	12	7	5	6	30	2	6	3	1	1	34	3	5
183	Tàio . . . . .	18	1	8	3	30	3	5	5	1	2	30	—	12
184	Tassullo . . . . .	13	1	2	3	19	—	1	4	—	1	11	—	6
185	Telve . . . . .	19	4	5	2	30	5	6	2	1	8	154	6	5
186	Telve di Sopra . . . . .	4	—	—	1	5	—	—	1	—	—	—	—	4
187	Tenna . . . . .	5	—	—	1	6	3	6	2	—	5	192	5	3
188	Tenno . . . . .	19	—	—	9	28	2	4	7	—	16	376	1	3
189	Terlago . . . . .	8	2	2	—	12	1	3	3	—	4	78	1	3
190	Terragnolo . . . . .	10	—	—	2	12	5	5	7	—	3	20	3	5
191	Tèrres . . . . .	2	1	—	—	3	1	1	1	—	—	—	2	—
192	Terzolas . . . . .	4	—	1	—	5	—	—	1	—	2	83	—	5
193	Tèsero . . . . .	18	10	15	15	58	1	2	7	1	14	710	5	5
194	Tiarno di Sopra . . . . .	4	—	5	1	10	—	2	2	—	6	139	3	2
195	Tiarno di Sotto . . . . .	6	2	1	2	11	—	—	1	—	1	23	1	3
196	Tione di Trento . . . . .	29	16	15	19	79	6	10	7	1	10	320	3	10
197	Ton . . . . .	8	—	—	1	9	1	1	5	—	4	38	3	1
198	Tonadico . . . . .	17	5	2	11	35	—	1	4	—	20	672	3	4
199	Torcegno . . . . .	6	—	—	1	7	—	—	2	—	1	4	4	—
200	Trambileno . . . . .	9	—	1	—	10	—	2	5	—	1	27	4	2

## TRENTINO ALTO ADIGE - VENETO

Trento - Verona

Numero d'ordine	COMUNI	COMMERCIO FISSO AL MINUTO					COMMERCIO AMBULANTE		TA- BAC- CHI	FAR- MA- CIE APER- TE	ALBERGHI		ESERCIZI PUBBLICI	
		Ali- men- tari	Tes- suti	Mobi- li	Arti- coli vari	To- tale	Ali- men- tari	To- tale			Eser- cizi	Letti	Ri- sto- ranti	Bar
		1	2	3	4	5	6	7			8	9	10	11

## Segue Provincia di TRENTO

201	Transacqua . . . . .	14	3	4	3	24	—	—	4	—	10	435	1	5
202	TRENTO . . . . .	546	242	148	631	1.567	33	171	110	24	62	2.816	200	197
203	Tres . . . . .	3	—	—	—	3	—	—	1	—	2	20	2	2
204	Tuenno . . . . .	12	5	10	15	42	2	5	4	1	4	75	3	2
205	Valda . . . . .	1	—	—	—	1	—	—	1	—	—	—	1	—
206	Valfloriana . . . . .	6	1	1	1	9	—	4	2	—	3	23	5	—
207	Vallarsa . . . . .	17	1	3	—	21	—	—	11	—	12	296	12	8
208	Varena . . . . .	17	2	2	7	28	—	—	2	—	9	310	2	2
209	Vattaro . . . . .	5	1	3	1	10	—	1	2	—	7	168	1	4
210	Vermiglio . . . . .	14	4	6	9	33	—	1	6	1	19	650	1	9
211	Vervò . . . . .	7	—	—	—	7	—	—	2	—	2	28	1	4
212	Vezzano . . . . .	13	3	5	15	36	—	4	5	—	2	55	4	6
213	Vignola-Falesina . . . . .	—	—	—	—	—	—	—	—	—	2	77	2	2
214	Vigo di Fassa . . . . .	13	7	5	11	36	1	1	4	1	42	1.648	2	3
215	Vigolo Vattaro . . . . .	6	3	1	—	10	1	5	3	1	1	14	1	4
216	Vigo Rendena . . . . .	4	—	—	—	4	—	—	1	—	3	65	4	—
217	Villa Agnedo . . . . .	3	—	1	1	5	1	1	2	—	—	—	—	4
218	Villa Lagarina . . . . .	14	1	4	2	21	—	2	4	1	5	75	6	5
219	Villa Rendena . . . . .	9	—	2	2	13	1	1	3	—	5	143	—	3
220	Volano . . . . .	17	3	4	11	35	—	5	2	—	1	16	2	6
221	Zambana . . . . .	8	2	3	3	16	4	7	1	—	1	28	3	3
222	Ziano di Fiemme . . . . .	9	—	2	9	20	—	1	2	—	14	493	—	1
223	Zuclo . . . . .	4	—	—	—	4	—	—	2	—	1	12	3	—
	<b>TOTALE DELLA PROVINCIA</b>	<b>3.462</b>	<b>1.165</b>	<b>980</b>	<b>2.326</b>	<b>7.933</b>	<b>350</b>	<b>1.087</b>	<b>938</b>	<b>107</b>	<b>1.930</b>	<b>75317</b>	<b>993</b>	<b>1.281</b>

## Provincia di VERONA

1	Affi . . . . .	7	3	—	2	12	1	2	—	—	4	37	4	—
2	Albaredo d'Adige . . . . .	33	12	18	21	84	17	28	10	1	1	4	16	5
3	Angiari . . . . .	9	4	4	5	22	7	11	3	1	—	—	3	2
4	Arcole . . . . .	23	8	5	16	52	13	34	8	1	1	1	10	11
5	Badia Calavena . . . . .	19	8	5	10	42	5	8	7	1	12	110	4	16
6	Bardolino . . . . .	33	21	13	38	105	6	20	7	1	63	2.528	12	31
7	Belfiore . . . . .	12	7	7	14	40	5	10	4	1	2	8	11	2
8	Bevilacqua . . . . .	13	2	2	3	20	5	6	4	1	2	10	4	2
9	Bonavigo . . . . .	11	2	3	8	24	6	13	3	1	—	—	4	2
10	Boschi Sant'Anna . . . . .	8	2	1	5	16	3	3	3	—	—	—	1	6
11	Bosco Chiesanuova . . . . .	33	11	11	18	73	3	5	8	1	29	697	14	16
12	Bovolone . . . . .	68	45	98	39	250	10	31	10	2	4	67	21	11
13	Brentino Belluno . . . . .	210	4	5	4	223	—	1	5	—	4	52	2	—
14	Brenzono . . . . .	34	11	6	16	67	4	8	8	1	52	1.819	13	5
15	Bussolengo . . . . .	63	38	33	62	196	47	85	7	2	7	162	23	17
16	Buttapietra . . . . .	19	7	6	10	42	10	14	4	1	4	68	4	4
17	Caldiero . . . . .	27	12	9	20	68	10	13	4	1	3	118	8	5
18	Caprino Veronese . . . . .	66	24	17	61	168	10	16	14	3	18	407	21	14
19	Casaleone . . . . .	39	20	24	28	111	15	23	8	1	1	6	15	7
20	Castagnaro . . . . .	26	7	12	10	55	8	14	9	1	1	8	3	11
21	Castel d'Azzano . . . . .	40	15	14	24	93	14	30	7	1	1	8	3	8
22	Castelnuovo del Garda . . . . .	35	16	17	23	91	13	29	7	3	15	306	14	19
23	Cavaion Veronese . . . . .	14	5	7	13	39	3	5	5	1	2	54	17	2
24	Cazzano di Tramigna . . . . .	10	2	2	4	18	2	2	3	1	—	—	5	2
25	Cerea . . . . .	62	38	116	79	295	19	41	18	3	9	108	24	18
26	Cerro Veronese . . . . .	12	7	6	8	33	2	3	2	1	6	184	2	6
27	Cologna Veneta . . . . .	49	19	21	40	129	18	34	16	3	4	56	5	23
28	Colognola ai Colli . . . . .	27	7	9	11	54	13	22	10	1	3	42	12	7
29	Concamarise . . . . .	7	3	3	2	15	3	13	2	1	—	—	2	1
30	Costermano . . . . .	15	10	3	10	38	—	7	5	—	2	23	2	5
31	Dolcè . . . . .	19	1	4	9	33	1	1	6	1	7	82	5	9
32	Erbè . . . . .	11	7	4	7	29	2	13	3	1	—	—	5	—
33	Erbezzo . . . . .	5	3	3	3	14	1	2	2	—	7	115	6	4
34	Ferrara di Monte Baldo . . . . .	11	3	2	4	20	1	1	1	—	5	207	3	7
35	Fumane . . . . .	43	11	11	15	80	4	6	8	1	9	79	21	4



VENETO

Verona

Numero d'ordine	COMUNI	COMMERCIO FISSO AL MINUTO					COMMERCIO AMBULANTE		TABACCHI	FARMACIE APERTE	ALBERGHI		ESERCIZI PUBBLICI	
		Alimentari	Tessuti	Mobili	Articoli vari	Totale	Alimentari	Totale			Esercizi	Letti	Ristoranti	Bar
		1	2	3	4	5	6	7			8	9	10	11

Segue Provincia di VERONA

36	Garda . . . . .	37	35	21	41	134	16	20	3	1	64	3.439	25	27
37	Gazzo Veronese . . . . .	31	15	10	19	75	13	24	13	1	6	17	19	6
38	Grezzana . . . . .	53	32	24	29	138	10	22	11	2	4	41	18	23
39	Illasi . . . . .	23	11	11	24	69	9	16	7	1	1	5	6	5
40	Isola della Scala . . . . .	81	24	27	39	171	24	40	15	2	6	62	24	16
41	Isola Rizza . . . . .	9	7	8	11	35	3	6	4	1	—	—	7	1
42	Lavagno . . . . .	24	12	14	13	63	1	3	4	2	—	—	7	7
43	Lazise . . . . .	70	56	25	200	351	6	44	5	1	33	1.012	24	23
44	Legnago . . . . .	169	69	61	190	489	23	85	35	6	9	195	28	48
45	Malcesine . . . . .	41	35	31	44	151	7	11	5	1	116	4.118	33	36
46	Marano di Valpolicella . . . . .	15	5	10	10	40	3	6	8	1	2	2	10	2
47	Mezzane di Sotto . . . . .	7	1	—	1	9	3	3	3	1	2	8	8	2
48	Minerbe . . . . .	27	10	11	30	78	11	22	9	1	3	25	12	3
49	Montecchia di Crosara . . . . .	16	7	8	16	47	6	6	3	1	1	4	3	6
50	Monteforte d'Alpone . . . . .	44	20	14	16	94	10	17	10	2	3	20	6	10
51	Mozzecane . . . . .	19	6	9	21	55	6	8	5	1	—	—	10	1
52	Negrar . . . . .	102	55	33	44	234	25	41	13	2	4	89	7	13
53	Nogara . . . . .	47	22	18	41	128	16	32	9	2	4	67	21	9
54	Nogarole Rocca . . . . .	21	6	5	15	47	5	7	6	1	1	6	10	—
55	Oppeano . . . . .	48	16	28	29	121	23	38	10	1	4	28	25	5
56	Palù . . . . .	6	4	4	4	18	1	2	2	1	1	6	3	1
57	Pastrengo . . . . .	13	4	6	6	29	4	7	3	1	3	62	8	7
58	Pescantina . . . . .	73	18	16	33	140	17	59	10	2	4	59	19	19
59	Peschiera del Garda . . . . .	56	48	26	81	211	26	69	12	2	47	1.330	35	24
60	Povegliano Veronese . . . . .	28	15	8	19	68	13	26	5	1	1	14	12	1
61	Pressana . . . . .	13	4	2	6	25	7	13	4	1	—	—	1	7
62	Rivoli Veronese . . . . .	8	4	—	5	17	1	1	2	—	1	5	6	3
63	Ronca . . . . .	18	6	6	7	37	2	6	7	1	1	5	13	—
64	Ronco all'Adige . . . . .	36	13	10	24	83	6	13	10	2	3	11	20	5
65	Roverchiara . . . . .	13	10	7	5	35	4	17	7	1	2	13	2	7
66	Roveredo di Guà . . . . .	5	2	1	2	10	2	4	2	1	—	—	3	—
67	Roverè Veronese . . . . .	20	9	—	8	37	4	5	4	1	12	183	8	2
68	Salizole . . . . .	26	6	8	8	48	12	15	5	1	1	6	10	5
69	San Bonifacio . . . . .	83	41	28	113	265	34	69	19	3	10	215	25	33
70	San Giovanni Ilarione . . . . .	16	12	9	12	49	1	5	6	1	2	18	10	2
71	San Giovanni Lupatoto . . . . .	93	42	30	80	245	24	70	14	4	5	70	7	20
72	Sanguinetto . . . . .	26	14	25	24	89	13	26	7	1	3	46	5	3
73	San Martino Buon Alber. . . . .	58	22	15	44	139	3	13	10	2	4	117	12	23
74	San Mauro di Saline . . . . .	6	1	1	—	8	2	2	4	—	4	88	3	—
75	San Pietro di Morùbio . . . . .	14	9	8	8	39	9	11	4	1	—	—	5	3
76	San Pietro in Cariano . . . . .	50	22	14	32	118	8	16	8	2	5	93	8	18
77	Sant'Ambrògio di Valpol. . . . .	58	26	22	49	155	13	19	8	2	3	67	17	20
78	Sant'Anna d'Alfaedo . . . . .	26	7	6	12	51	2	8	8	1	10	172	21	4
79	San Zeno di Montagna . . . . .	8	5	5	2	20	2	2	4	1	21	697	4	3
80	Selva di Progno . . . . .	11	3	—	3	17	—	2	5	1	12	213	6	5
81	Soave . . . . .	24	10	10	15	59	6	11	12	2	2	47	12	9
82	Sommacampagna . . . . .	51	29	15	31	126	14	19	9	2	6	69	26	15
83	Sona . . . . .	40	25	21	31	117	16	39	9	2	—	—	17	16
84	Sorgà . . . . .	17	9	5	9	40	8	19	5	1	1	4	10	—
85	Terrazzo . . . . .	18	6	5	20	49	7	15	6	1	1	8	3	1
86	Torri del Benaco . . . . .	23	24	18	20	85	2	7	5	1	47	1.620	19	8
87	Tregnago . . . . .	27	14	12	22	75	5	9	7	1	4	42	7	12
88	Trezenzuolo . . . . .	17	7	7	10	41	18	23	4	1	2	12	4	6
89	Valèggio sul Mincio . . . . .	48	29	14	54	145	22	36	13	2	9	177	22	10
90	Velo Veronese . . . . .	8	3	2	4	17	1	1	2	—	3	44	7	2
91	VERONA . . . . .	1.626	770	481	871	3.748	206	696	214	67	82	2.942	399	663
92	Veronella . . . . .	25	8	9	13	55	45	82	7	1	—	—	13	7
93	Vestenanova . . . . .	27	7	10	13	57	9	14	8	1	8	107	7	17
94	Vigàsio . . . . .	31	14	11	23	79	9	20	6	1	—	—	3	9
95	Villa Bartolomea . . . . .	31	15	15	33	94	16	29	10	2	1	7	—	3
96	Villafranca di Verona . . . . .	136	71	52	131	390	145	209	22	5	8	208	32	27
97	Zèvio . . . . .	76	25	16	40	157	30	45	12	2	4	25	19	13
98	Zimella . . . . .	16	6	3	9	34	10	51	6	1	—	—	3	10
	<b>TOTALE DELLA PROVINCIA</b>	<b>5.000</b>	<b>2.258</b>	<b>1.832</b>	<b>3.411</b>	<b>12501</b>	<b>1.280</b>	<b>2.809</b>	<b>928</b>	<b>197</b>	<b>8732</b>	<b>5.306</b>	<b>1.488</b>	<b>1.568</b>



## VENETO

## Vicenza

Numero d'ordine	COMUNI	COMMERCIO FISSO AL MINUTO					COMMERCIO AMBULANTE		TA- BAC- CHI	FAR- MA- CIE APER- TE	ALBERGHI		ESERCIZI PUBBLICI	
		Alimen- tari	Tes- suti	Mo- bili	Arti- coli vari	Totale	Alimen- tari	Totale			Eser- cizi	Letti	Ri- sto- ranti	Bar
		1	2	3	4	5	6	7			8	9	10	11
Provincia di VICENZA														
1	Agugliaro . . . . .	8	3	5	3	19	—	1	4	—	—	—	3	2
2	Albèttone . . . . .	12	5	7	13	37	3	6	6	1	3	28	8	—
3	Alonte . . . . .	2	—	—	—	2	—	—	1	—	—	—	3	—
4	Altavilla Vicentina . . . . .	24	13	9	33	79	1	9	6	1	4	194	17	9
5	Altissimo . . . . .	8	5	7	5	25	2	3	4	—	5	82	9	3
6	Arcugnano . . . . .	22	6	2	14	44	1	6	9	1	2	70	30	3
7	Arsiero . . . . .	32	11	10	18	71	5	12	7	1	8	135	19	10
8	Arzignano . . . . .	113	61	47	108	329	22	54	20	5	3	71	25	37
9	Asiago . . . . .	76	47	40	81	244	13	24	16	2	45	1.561	32	27
10	Asigliano Veneto . . . . .	7	—	2	5	14	2	4	2	—	—	—	1	—
11	Barbarano Vicentino . . . . .	22	10	11	15	58	6	8	5	1	3	44	5	3
12	Bassano del Grappa . . . . .	308	108	120	270	806	20	95	48	9	19	450	84	110
13	Bolzano Vicentino . . . . .	25	7	11	10	53	6	11	4	1	1	14	—	10
14	Breganze . . . . .	38	18	16	46	118	13	17	7	1	3	44	9	14
15	Brèndola . . . . .	24	5	8	17	54	1	12	9	1	2	37	18	3
16	Bressanvido . . . . .	15	8	9	13	45	6	12	3	1	—	—	6	3
17	Brogliano . . . . .	12	5	4	6	27	6	6	2	1	1	24	6	5
18	Caldogno . . . . .	31	17	13	32	93	61	69	7	1	2	24	12	10
19	Caltrano . . . . .	16	6	7	11	40	6	6	3	1	1	10	8	6
20	Calvene . . . . .	12	4	5	9	30	5	7	2	1	—	—	6	3
21	Camisano Vicentino . . . . .	44	27	17	41	129	5	39	6	2	2	29	9	5
22	Campiglia dei Bèrici . . . . .	9	7	3	9	28	2	4	3	1	—	—	3	3
23	Campolongo sul Brenta . . . . .	6	—	—	—	6	2	2	2	—	1	7	3	1
24	Carrè . . . . .	16	7	5	28	56	8	10	3	1	1	17	7	3
25	Cartigliano . . . . .	25	12	9	15	61	4	6	3	1	1	8	8	7
26	Cassola . . . . .	55	15	16	58	144	13	40	8	2	2	118	10	16
27	Castegnero . . . . .	9	6	4	6	25	8	11	3	1	—	—	4	3
28	Castelgomberto . . . . .	28	16	9	21	74	9	18	6	1	—	—	15	5
29	Chiampo . . . . .	62	29	20	48	159	9	25	9	2	3	42	7	16
30	Chiuppano . . . . .	19	6	8	11	44	9	12	2	1	—	—	8	4
31	Cismon del Grappa . . . . .	17	3	3	9	32	6	12	6	1	5	88	—	6
32	Cogollo del Cèngio . . . . .	31	8	14	16	69	6	14	4	1	1	26	16	2
33	Conco . . . . .	27	7	4	5	43	1	4	8	1	11	209	5	4
34	Cornedo Vicentino . . . . .	28	27	23	48	126	15	23	10	2	3	35	25	11
35	Costabissara . . . . .	34	13	9	19	75	5	8	5	1	—	—	11	3
36	Creazzo . . . . .	36	23	13	31	103	5	22	8	2	1	13	16	7
37	Crespadoro . . . . .	11	7	5	5	28	6	7	7	1	4	98	10	1
38	Dueville . . . . .	78	36	22	54	190	12	18	11	2	3	48	15	13
39	Ènego . . . . .	29	7	4	10	50	2	3	7	1	8	226	14	10
40	Fara Vicentino . . . . .	23	11	6	7	47	6	7	7	1	1	10	13	8
41	Foza . . . . .	13	2	2	1	18	6	8	2	—	4	78	7	3
42	Gàllo . . . . .	25	14	9	18	66	4	5	6	1	5	137	16	5
43	Gambellara . . . . .	15	9	12	16	52	8	8	5	1	1	7	7	1
44	Gambugliano . . . . .	3	1	1	—	5	1	2	2	—	—	—	8	—
45	Grancona . . . . .	10	3	4	8	25	2	3	5	1	2	22	10	—
46	Grisignano di Zocco . . . . .	19	10	7	16	52	3	12	5	1	2	47	5	4
47	Grumolo delle Abbadesse . . . . .	21	8	6	18	53	6	8	7	1	2	35	8	3
48	Isola Vicentina . . . . .	34	14	14	29	91	15	24	7	2	2	21	8	10
49	Laghi . . . . .	5	—	—	—	5	2	2	1	—	1	5	3	1
50	Lastebasse . . . . .	5	1	—	4	10	1	2	2	—	4	78	2	—
51	Longare . . . . .	33	19	14	29	95	9	14	6	1	—	—	12	5
52	Lonigo . . . . .	68	33	35	75	211	12	31	19	3	5	84	20	24
53	Lugo di Vicenza . . . . .	25	8	3	18	54	4	11	5	1	2	18	12	1
54	Lusiana . . . . .	39	13	8	17	77	2	8	12	1	9	182	20	3
55	Malo . . . . .	53	29	22	60	164	9	30	11	2	5	115	14	26
56	Marano Vicentino . . . . .	46	16	9	37	108	9	13	8	1	1	12	15	7
57	Maròstica . . . . .	70	40	40	80	230	19	38	14	3	6	74	34	33
58	Mason Vicentino . . . . .	24	6	2	11	43	5	11	8	1	—	—	8	3
59	Molvena . . . . .	18	10	9	8	45	3	3	7	1	2	20	1	11
60	Montebello Vicentino . . . . .	29	14	4	14	61	10	23	9	2	4	54	13	10
61	Montecchio Maggiore . . . . .	90	55	31	124	300	20	59	16	3	8	225	34	20
62	Montecchio Precalcino . . . . .	24	10	10	31	75	4	5	5	1	—	—	1	12
63	Monte di Malo . . . . .	20	4	2	4	30	5	5	4	1	2	32	18	3
64	Montegalda . . . . .	11	12	10	25	58	2	9	5	1	2	17	6	3
65	Montegaldella . . . . .	6	3	—	5	14	3	5	3	—	—	—	3	—

VENETO

Vicenza

Numero d'ordine	COMUNI	COMMERCIO FISSO AL MINUTO					COMMERCIO AMBULANTE		TABACCHI	FARMACIE APERTE	ALBERGHI		ESERCIZI PUBBLICI	
		Alimentari	Tessuti	Mobili	Articoli vari	Totale	Alimentari	Totale			Esercizi	Letti	Ristoranti	Bar
		1	2	3	4	5	6	7			8	9	10	11

Segue Provincia di VICENZA

68	Monteviale . . . . .	17	3	2	9	31	4	8	3	1	1	8	—	
67	Monticello Conte Otto . . . . .	31	9	15	19	74	6	11	3	1	1	20	5	
68	Montorso Vicentino . . . . .	9	3	2	12	26	4	6	3	1	1	14	3	
69	Mossano . . . . .	3	—	1	3	7	1	2	5	—	—	5	8	
70	Mussolente . . . . .	30	14	16	17	77	3	15	8	—	—	20	5	
71	Nanto. . . . .	10	6	6	14	36	3	7	4	1	—	3	4	
72	Nogarole Vicentino . . . . .	4	—	—	—	4	1	2	2	—	—	3	—	
73	Nove . . . . .	26	6	15	20	67	3	11	4	1	2	20	7	
74	Noventa Vicentina . . . . .	43	19	20	60	142	16	28	10	2	4	46	8	
75	Orgiano. . . . .	18	6	4	8	36	7	9	5	1	1	6	—	
76	Pedemonte . . . . .	4	2	1	3	10	—	—	3	—	1	10	—	
77	Pianezze. . . . .	7	3	3	7	20	8	8	2	—	—	3	1	
78	Piovene Rocchette . . . . .	41	27	21	42	131	10	17	6	1	3	30	13	
79	Poiana Maggiore. . . . .	18	7	10	15	50	4	5	7	1	—	4	4	
80	Pòsina . . . . .	10	2	1	1	14	2	2	3	1	3	23	—	
81	Pove del Grappa . . . . .	11	4	2	6	23	4	8	3	1	3	104	1	
82	Pozzoleone . . . . .	14	3	11	8	36	3	5	5	1	—	—	8	
83	Quinto Vicentino . . . . .	23	11	8	12	54	11	16	3	1	—	—	1	
84	Recoaro Terme . . . . .	64	25	17	24	130	10	13	17	2	41	1.514	31	
85	Roana. . . . .	64	24	18	41	147	5	7	15	2	43	1.027	27	
86	Romano d'Ezzelino . . . . .	55	20	31	38	144	16	47	9	2	5	50	14	
87	Rosà . . . . .	63	28	22	52	165	28	43	13	2	—	—	16	
88	Rossano Veneto . . . . .	38	22	16	43	119	19	37	11	2	2	17	17	
89	Rotzo . . . . .	11	1	2	1	15	2	2	3	—	2	17	1	
90	Salcedo . . . . .	13	3	2	3	21	4	5	3	—	1	9	—	
91	Sandrigo . . . . .	62	10	19	44	135	15	25	10	1	2	26	—	
92	San Germano dei Bèrici . . . . .	3	1	1	—	5	1	1	2	—	—	—	1	
93	San Nàzario . . . . .	18	1	2	1	22	2	2	7	—	5	47	3	
94	San Pietro Mussolino. . . . .	8	3	2	9	22	5	11	2	—	1	7	—	
95	Santorso . . . . .	31	9	9	24	73	3	8	6	1	—	—	2	
96	San Vito di Leguzzano. . . . .	17	4	6	21	48	5	9	4	1	—	—	10	
97	Sarcedo. . . . .	27	7	11	16	61	13	21	4	1	1	14	2	
98	Sarego . . . . .	21	9	11	19	60	10	15	4	1	—	—	8	
99	Schiavon . . . . .	13	7	5	13	38	5	10	2	1	1	9	1	
100	Schio . . . . .	194	104	78	183	559	38	89	37	9	11	352	54	
101	Solagna . . . . .	14	5	5	9	33	3	4	2	1	7	128	3	
102	Sossano . . . . .	29	16	16	22	83	9	14	6	1	3	38	5	
103	Sovizzo . . . . .	18	11	9	19	57	3	21	7	1	—	—	5	
104	Tezze sul Brenta . . . . .	56	23	21	33	133	21	41	10	1	—	—	11	
105	Thiene . . . . .	143	88	58	162	451	30	81	24	4	9	173	42	
106	Tonezza del Cimone . . . . .	21	5	2	8	36	5	6	3	1	13	354	3	
107	Torrebelvicino . . . . .	28	8	11	20	67	8	16	7	1	3	46	8	
108	Torri di Quartesolo . . . . .	34	13	13	37	97	6	16	6	1	—	—	8	
109	Trissino . . . . .	30	15	12	22	79	6	14	10	1	2	88	3	
110	Valdagno . . . . .	166	69	68	141	444	26	44	39	8	8	162	46	
111	Valdastico . . . . .	12	14	5	16	47	5	6	8	1	2	13	3	
112	Valli del Pasubio . . . . .	22	7	7	13	49	2	5	9	2	11	203	1	
113	Valstagna . . . . .	17	8	6	10	41	3	4	7	1	—	—	6	
114	Velo d'Àstico . . . . .	17	7	2	9	35	1	1	4	1	3	36	1	
115	VICENZA . . . . .	719	363	320	357	1.759	56	271	106	29	35	1.333	274	
116	Villaga . . . . .	8	2	1	2	13	2	4	5	—	—	—	—	
117	Villaverla . . . . .	24	10	14	11	59	3	4	4	1	—	—	3	
118	Zanè . . . . .	36	11	11	47	105	4	16	4	1	1	4	3	
119	Zermeghedo . . . . .	5	3	3	4	15	1	4	1	—	—	—	—	
120	Zovencedo . . . . .	5	1	—	—	6	1	2	3	—	—	—	—	
121	Zugliano . . . . .	71	23	25	20	139	20	21	6	1	1	16	6	
	<b>TOTALE DELLA PROVINCIA</b>	<b>4.596</b>	<b>2.045</b>	<b>1.780</b>	<b>3.548</b>	<b>11969</b>	<b>962</b>	<b>2.086</b>	<b>958</b>	<b>182</b>	<b>451</b>	<b>10.990</b>	<b>1.674</b>	<b>1.238</b>

## VENETO

## Belluno

Numero d'ordine	COMUNI	COMMERCIO FISSO AL MINUTO				COMMERCIO AMBULANTE		TA- BAC- CHI	FAR- MA- CIE APER- TE	ALBERGHI		ESERCIZI PUBBLICI		
		Alimen- tari	Tes- tuti	Mo- bili	Arti- coli vari	Totale	Alimen- tari			Totale	Eser- cizi	Letti	Ri- sto- ranti	Bar
		1	2	3	4	5	6			7	8	9	10	11

## Provincia di BELLUNO

1	Agordo . . . . .	29	13	14	36	92	2	4	4	2	6	155	6	20
2	Alano di Piave . . . . .	37	2	1	16	56	5	10	7	1	4	151	12	12
3	Alleghe . . . . .	18	12	5	12	47	1	1	4	1	14	539	4	11
4	Arsiè . . . . .	46	24	10	12	92	—	9	10	1	6	140	16	27
5	Auronzo di Cadore . . . . .	38	21	15	25	99	3	3	11	1	58	1.752	22	35
6	BELLUNO . . . . .	233	155	113	199	700	—	5	62	8	21	722	37	157
7	Borca di Cadore . . . . .	7	4	2	8	21	—	2	2	1	12	580	2	6
8	Calalzo di Cadore . . . . .	24	7	7	17	55	1	6	5	1	11	363	3	12
9	Canale d'Agordo . . . . .	14	6	5	1	26	—	—	4	—	3	62	4	6
10	Castello Lavazzo . . . . .	13	2	2	4	21	—	3	4	1	1	13	1	9
11	Cencenighe Agordino . . . . .	18	6	9	10	43	—	1	3	1	2	40	3	8
12	Cesiomaggiore . . . . .	30	8	11	27	76	3	7	14	1	3	38	29	7
13	Chies d'Alpago . . . . .	25	8	11	8	52	5	7	7	—	2	21	14	8
14	Cibiana di Cadore . . . . .	4	2	2	1	9	1	4	3	—	1	20	2	5
15	Colle Santa Lucia . . . . .	10	2	2	6	20	—	—	2	—	6	141	7	9
16	Comèlico Superiore . . . . .	33	17	20	22	92	1	4	5	1	14	288	3	23
17	Cortina d'Ampezzo . . . . .	53	59	44	100	256	3	6	12	3	72	4.561	39	6
18	Danta . . . . .	7	1	—	1	9	—	—	1	—	3	99	3	4
19	Domègge di Cadore . . . . .	33	8	8	12	61	4	4	4	1	5	120	4	10
20	Falcade . . . . .	47	15	9	23	94	3	4	7	1	16	795	20	21
21	Farra d'Alpago . . . . .	32	12	9	25	78	4	7	8	1	17	251	10	20
22	Feltre . . . . .	144	56	44	164	408	19	63	41	5	9	271	19	118
23	Fonzaso . . . . .	21	8	3	7	39	6	6	5	1	3	32	4	13
24	Forno di Zoldo . . . . .	19	7	7	10	43	1	3	9	1	4	161	4	22
25	Gosaldo . . . . .	16	7	7	10	40	1	3	6	—	3	111	8	8
26	Lamon . . . . .	35	12	9	20	76	11	37	12	1	5	96	11	27
27	La Valle Agordina . . . . .	8	—	3	2	13	4	5	2	—	1	18	6	—
28	Lentiai . . . . .	26	6	6	7	45	4	6	8	1	5	60	5	16
29	Limana . . . . .	28	7	9	14	58	5	9	8	1	6	58	7	15
30	Livinallongo Col di Lana . . . . .	13	6	1	7	27	2	6	4	1	27	757	11	17
31	Longarone . . . . .	37	23	9	32	101	7	10	11	1	6	173	7	25
32	Lorenzago di Cadore . . . . .	14	4	2	3	23	—	—	3	—	6	202	8	7
33	Lozzo di Cadore . . . . .	21	9	7	13	50	7	10	2	1	3	63	3	11
34	Mel . . . . .	54	40	11	14	119	4	9	17	2	7	90	32	29
35	Ospitale di Cadore . . . . .	11	1	2	—	14	—	—	3	—	1	20	2	3
36	Pedavena . . . . .	23	4	5	20	52	3	6	5	1	4	120	6	12
37	Perarolo di Cadore . . . . .	10	1	1	1	13	1	1	3	—	2	23	4	3
38	Pieve d'Alpago . . . . .	24	5	7	11	47	4	6	5	—	6	122	5	10
39	Pieve di Cadore . . . . .	61	24	29	42	156	7	13	7	1	20	854	8	35
40	Ponte nelle Alpi . . . . .	68	45	45	68	226	12	24	20	1	16	304	24	20
41	Puos d'Alpago . . . . .	22	10	9	14	55	1	10	6	1	3	73	5	18
42	Quero . . . . .	23	6	5	14	48	5	16	6	1	2	36	15	7
43	Rivamonte Agordino . . . . .	15	2	4	2	23	—	2	3	—	1	12	2	5
44	Rocca Piëtore . . . . .	28	7	8	5	48	1	1	6	—	20	641	24	27
45	San Gregòrio nelle Alpi . . . . .	7	—	2	1	10	2	3	4	—	1	23	4	8
46	San Nicolò di Comèlico . . . . .	4	1	4	3	12	—	1	3	—	2	44	2	4
47	San Pietro di Cadore . . . . .	25	6	9	11	51	4	5	8	1	8	115	6	20
48	Santa Giustina . . . . .	54	22	21	22	119	10	28	7	1	5	89	15	16
49	San Tomaso Agordino . . . . .	11	2	1	3	17	—	1	3	—	1	31	7	3
50	Santo Stèfano di Cadore . . . . .	50	15	16	26	107	—	1	8	1	16	389	16	29
51	San Vito di Cadore . . . . .	24	6	3	17	50	4	4	3	1	30	1.165	21	10
52	Sappada . . . . .	44	10	4	14	72	1	3	4	1	29	919	3	17
53	Sèdico . . . . .	65	29	20	39	153	11	35	13	1	6	79	21	3
54	Selva di Cadore . . . . .	10	3	1	2	16	—	—	3	—	5	234	7	—
55	Seren del Grappa . . . . .	22	4	4	4	34	7	7	9	1	4	25	19	9
56	Sospirolo . . . . .	26	6	7	4	43	4	11	8	1	4	80	1	27
57	Soverzene . . . . .	4	—	1	—	5	—	—	1	—	1	4	1	2
58	Sovramonte . . . . .	24	5	4	5	38	—	1	8	1	11	115	11	13
59	Taibon Agordino . . . . .	14	5	5	6	30	—	2	3	—	4	34	—	9
60	Tambre . . . . .	18	3	2	28	51	1	1	6	1	11	281	11	20
61	Trichiana . . . . .	32	10	7	28	77	4	13	10	1	5	84	5	9
62	Vallada Agordina . . . . .	7	1	—	—	8	1	1	3	—	1	26	1	5
63	Valle di Cadore . . . . .	12	4	4	13	33	3	5	3	1	2	42	3	7
64	Vas . . . . .	9	2	—	5	16	—	—	3	—	2	25	8	—
65	Vigo di Cadore . . . . .	17	7	2	16	42	5	5	3	1	14	413	—	11

## VENETO

## Belluno - Treviso

Numero d'ordine	COMUNI	COMMERCIO FISSO AL MINUTO					COMMERCIO AMBULANTE		TA- BAC- CHI	FAR- MA- CIE APER- TE	ALBERGHI		ESERCIZI PUBBLICI	
		Alimen- tari	Tes- suti	Mo- bili	Arti- coli vari	To- tale	Alimen- tari	To- tale			Eser- cizi	Letti	Ri- sto- ranti	Bar
		1	2	3	4	5	6	7			8	9	10	11

## Segue Provincia di BELLUNO

66	Vodo Cadore . . . . .	6	2	2	2	12	1	1	3	—	5	76	6	4
67	Voltago Agordino . . .	6	4	4	4	18	—	2	2	—	8	199	5	5
68	Zoldo Alto . . . . .	16	4	4	4	28	9	9	5	—	8	340	9	11
69	Zoppè di Cadore . . .	3	—	—	—	3	6	6	1	—	1	14	—	2
TOTALE DELLA PROVINCIA		1.982	825	659	1.302	4.768	214	476	492	59	621	19.994	643	1.108

## Provincia di TREVISO

1	Altivole . . . . .	28	9	14	18	69	9	16	7	1	—	—	14	6
2	Arcade . . . . .	20	8	6	20	54	4	7	4	1	—	—	6	30
3	Asolo . . . . .	40	19	22	15	96	2	8	16	2	6	123	18	5
4	Borso del Grappa . . .	33	8	4	11	56	7	19	7	1	6	70	16	5
5	Breda di Piave . . . . .	32	10	12	19	73	4	8	10	1	2	11	22	—
6	Caerano di San Marco .	48	18	13	36	115	10	22	8	1	1	11	14	9
7	Cappella Maggiore . . .	23	7	11	15	56	5	11	5	1	1	6	4	6
8	Carbonera . . . . .	32	9	9	21	71	3	12	7	1	1	6	14	4
9	Casale sul Sile . . . . .	41	10	9	38	98	7	15	7	1	2	22	13	8
10	Casier . . . . .	27	7	7	10	51	8	14	6	1	—	—	10	4
11	Castelluccio . . . . .	8	2	1	8	19	3	6	3	—	1	19	8	—
12	Castelfranco Veneto . .	144	64	52	168	428	70	121	37	4	9	238	56	40
13	Castello di Godego . . .	25	10	11	27	73	4	20	7	1	1	4	11	3
14	Cavaso del Tomba . . . .	16	7	6	18	47	1	6	5	1	4	28	12	8
15	Cessalto . . . . .	33	6	7	14	60	12	22	12	1	4	45	10	8
16	Chiarano . . . . .	16	6	5	8	35	5	10	7	1	2	13	3	2
17	Cimadolmo . . . . .	18	5	9	13	45	1	3	8	1	2	10	12	2
18	Cison di Valmarino . . .	26	6	4	6	42	8	11	8	1	8	107	20	1
19	Codognè . . . . .	33	11	9	15	68	4	9	8	1	2	14	15	4
20	Colle Umberto . . . . .	28	7	7	24	66	9	15	10	1	2	36	16	1
21	Conegliano . . . . .	209	130	82	301	722	28	66	35	7	12	293	51	86
22	Cordignano . . . . .	336	16	9	24	385	10	14	9	1	2	12	18	3
23	Cornuda . . . . .	50	10	11	35	106	11	21	6	1	3	44	10	17
24	Crespano del Grappa . .	30	8	3	23	64	7	11	6	1	8	90	11	9
25	Crocetta del Montello . .	40	17	11	22	90	4	20	13	2	1	5	27	4
26	Farra di Soligo . . . . .	53	9	16	39	117	2	11	12	2	4	39	8	23
27	Follina . . . . .	32	12	11	13	68	5	8	6	1	2	46	22	2
28	Fontanelle . . . . .	23	3	8	21	55	10	15	8	1	1	4	13	—
29	Fonte . . . . .	23	14	14	32	83	3	14	6	1	1	12	9	9
30	Fregona . . . . .	23	8	4	16	51	2	4	10	1	4	51	30	2
31	Gaiarine . . . . .	30	13	12	30	85	1	10	9	1	2	10	12	7
32	Giàvera del Montello . .	42	12	5	15	74	10	16	9	1	—	—	23	2
33	Godega di Sant'Urbano . .	40	13	9	25	87	7	28	9	1	3	26	12	10
34	Gorgo al Monticano . . .	22	4	7	16	49	1	5	8	1	1	50	11	2
35	Istrana . . . . .	33	13	12	35	93	8	18	9	1	—	—	17	5
36	Lòria . . . . .	37	16	14	24	91	78	107	10	1	1	15	19	3
37	Mansùè . . . . .	15	4	9	13	41	3	4	7	1	—	—	11	2
38	Mareno di Piave . . . . .	44	12	11	39	106	9	15	11	1	1	4	17	2
39	Maser . . . . .	29	6	6	14	55	5	10	8	1	4	22	17	3
40	Maserada sul Piave . . .	35	11	10	29	85	4	5	10	1	1	12	18	4
41	Meduna di Livenza . . .	15	11	5	8	39	—	3	5	1	1	32	7	1
42	Miane . . . . .	27	7	11	10	55	4	7	6	1	5	32	10	4
43	Mogliano Veneto . . . . .	121	53	34	111	319	26	52	26	4	12	439	24	27
44	Monastier di Treviso . . .	31	16	8	32	87	8	16	5	1	3	202	12	1
45	Monfumo . . . . .	8	1	—	—	9	1	2	3	—	—	—	8	—
46	Montebelluna . . . . .	151	59	33	168	411	25	67	28	4	11	242	56	31
47	Morgano . . . . .	20	9	8	15	52	12	17	6	1	1	8	4	10
48	Moriago della Battaglia .	22	8	11	34	75	4	13	3	1	1	10	7	5
49	Motta di Livenza . . . . .	44	24	20	46	134	15	56	12	2	4	74	15	25
50	Nervesa della Battaglia .	55	17	14	35	121	22	32	12	1	6	41	36	5

## VENETO

## Treviso - Venezia

Numero d'ordine	COMUNI	COMMERCIO FISSO AL MINUTO					COMMERCIO AMBULANTE		TA-BAC-CHI	FAR-MA-CIE APER-TE	ALBERGHI		ESERCIZI PUBBLICI	
		Alimen-tari	Tes-suti	Mo-bili	Arti-coli vari	To-tale	Alimen-tari	To-tale			Eser-cizi	Letti	Ri-sto-ranti	Bar
		1	2	3	4	5	6	7			8	9	10	11

## Segue Provincia di TREVISO

51	Oderzo . . . . .	119	53	40	124	336	28	50	23	3	7	107	36	29
52	Ormelle . . . . .	23	8	9	20	60	1	1	7	1	1	3	10	2
53	Orsago . . . . .	20	9	10	15	54	4	9	5	1	1	27	5	4
54	Paderno del Grappa . . . . .	13	1	2	4	20	2	2	6	1	4	63	6	3
55	Paese . . . . .	58	29	20	47	154	14	32	13	2	1	49	36	6
56	Pederobba . . . . .	63	20	14	23	120	6	23	12	1	4	30	7	18
57	Pieve di Soligo . . . . .	70	14	25	76	185	9	16	8	2	7	117	22	5
58	Ponte di Piave . . . . .	38	9	13	37	97	17	31	14	2	6	90	18	7
59	Ponzano Veneto . . . . .	50	12	13	38	113	10	22	8	1	3	48	26	1
60	Portobuffolè . . . . .	2	2	1	3	8	—	—	2	1	—	—	2	3
61	Possagno . . . . .	20	6	5	8	39	1	2	4	1	4	56	7	1
62	Povegliano . . . . .	64	19	18	37	138	19	33	5	1	—	—	33	6
63	Preganziol . . . . .	52	15	17	25	109	8	17	13	2	3	86	20	10
64	Quinto di Treviso . . . . .	34	17	13	22	86	20	36	10	1	2	27	15	2
65	Refroncolo . . . . .	10	4	—	2	16	2	3	6	1	2	14	—	11
66	Resana . . . . .	24	16	16	28	84	14	16	7	1	—	—	17	4
67	Revine Lago . . . . .	17	6	5	7	35	3	5	2	1	4	55	5	3
68	Riese Pio X . . . . .	51	16	8	19	94	8	27	10	1	1	7	15	13
69	Roncade . . . . .	61	26	27	55	169	17	17	15	3	3	41	21	9
70	Salgareda . . . . .	19	10	4	25	58	6	16	9	1	1	15	13	2
71	San Biàgio di Callalta . . . . .	59	31	42	48	180	14	25	17	2	5	37	25	6
72	San Fior . . . . .	26	13	6	31	76	12	29	5	1	1	44	16	5
73	San Pietro di Feletto . . . . .	30	—	1	6	37	32	34	6	1	3	20	18	—
74	San Polo di Piave . . . . .	28	26	23	6	83	2	6	8	1	1	12	8	5
75	Santa Lucia di Piave . . . . .	34	11	8	33	86	16	24	9	1	—	—	17	2
76	San Vendemiano . . . . .	52	16	16	38	122	15	30	7	1	1	72	5	22
77	San Zenone degli Ezzelini . . . . .	19	8	10	22	59	3	9	8	1	1	26	15	5
78	Sàrmede . . . . .	17	5	4	7	33	7	7	6	1	3	39	15	3
79	Segusino . . . . .	11	8	4	4	27	—	3	3	1	1	24	8	—
80	Sernaglia della Battaglia . . . . .	41	31	21	28	121	9	16	7	1	1	4	19	3
81	Silea . . . . .	50	13	8	17	88	9	13	5	1	—	—	20	6
82	Spresiano . . . . .	50	13	10	42	115	9	13	12	2	7	69	20	6
83	Susegana . . . . .	57	28	24	43	152	10	16	11	2	6	89	13	34
84	Tarzo . . . . .	40	28	24	14	106	74	75	9	1	5	106	19	6
85	Trevignano . . . . .	35	18	11	39	103	9	19	9	1	1	3	13	7
86	TREVISO . . . . .	578	284	209	503	1.574	78	236	98	23	21	977	225	157
87	Valdobbiadene . . . . .	71	38	31	66	206	12	37	20	2	9	259	35	20
88	Vazzola . . . . .	31	13	8	41	93	6	8	9	1	2	25	12	5
89	Veduggio . . . . .	62	25	29	63	179	14	25	17	2	2	26	26	12
90	Vidor . . . . .	26	9	8	17	60	6	19	4	1	—	—	8	3
91	Villorba . . . . .	79	30	35	80	224	4	16	17	2	3	51	37	5
92	Vittorio Veneto . . . . .	197	114	46	191	548	35	60	43	7	25	499	76	58
93	Volpago del Montello . . . . .	67	16	16	39	138	10	18	17	2	4	30	40	6
94	Zenson di Piave . . . . .	9	5	2	5	21	2	5	3	1	1	1	3	4
95	Zero Branco . . . . .	38	15	11	29	93	6	17	10	2	1	2	18	5
	TOTALE DELLA PROVINCIA	4.826	1.855	1.493	3.756	11930	1.084	2.140	1.028	156	307	5.828	1.854	970

## Provincia di VENEZIA

1	Annone Veneto . . . . .	14	11	7	19	51	3	13	7	1	2	24	13	—
2	Campagna Lupa . . . . .	35	19	25	33	112	4	12	8	1	1	12	9	10
3	Campolongo Maggiore . . . . .	44	12	13	17	86	15	39	10	2	4	28	17	9
4	Camponogara . . . . .	46	16	18	24	104	12	40	10	2	—	—	16	9
5	Caorle . . . . .	165	136	30	150	481	46	89	24	4	251	14.430	40	35
6	Cavàrzere . . . . .	133	28	31	87	279	34	57	35	4	4	47	26	37
7	Ceggia . . . . .	35	11	7	25	78	9	10	7	1	2	25	15	4
8	Chioggia . . . . .	656	179	73	248	1.156	312	428	57	12	111	4.939	95	156
9	Cinto Caomaggiore . . . . .	17	5	5	12	39	2	7	5	1	—	—	4	4
10	Cona . . . . .	30	5	3	13	51	3	9	8	1	1	5	9	2



VENETO

Venezia - Padova

Numero d'ordine	COMUNI	COMMERCIO FISSO AL MINUTO					COMMERCIO AMBULANTE		TA-BACCHI	FARMA-CIE APERTE	ALBERGHI		ESERCIZI PUBBLICI	
		Alimen-tari	Tes-suti	Mo-bili	Arti-coli vari	To-tale	Alimen-tari	To-tale			Eser-cizi	Letti	Ri-sto-ranti	Bar
		1	2	3	4	5	6	7			8	9	10	11

Segue Provincia di VENEZIA

11	Concordia Sagittaria . .	52	16	9	43	120	17	26	11	2	—	—	20	10
12	Dolo . . . . .	74	44	29	89	236	22	51	16	3	4	78	34	24
13	Eraclea . . . . .	113	42	32	96	283	14	40	17	3	23	842	15	12
14	Fiesso d'Artico . . . . .	26	19	9	24	78	5	12	5	1	4	69	3	8
15	Fossalta di Piave . . . . .	31	8	6	21	66	14	24	5	1	2	16	10	2
16	Fossalta di Portogruaro .	31	13	11	17	72	5	13	9	2	4	90	8	15
17	Fosso . . . . .	29	12	12	22	75	8	32	4	1	—	—	9	4
18	Gruaro . . . . .	21	6	2	9	38	3	4	6	1	—	—	1	11
19	Ièsole . . . . .	512	233	48	472	1.265	56	121	34	6	466	32017	36	31
20	Marcon . . . . .	30	14	11	26	81	3	12	7	1	—	—	8	9
21	Martellago . . . . .	84	22	22	69	197	17	34	10	3	1	6	18	21
22	Mèolo . . . . .	34	16	11	18	79	8	16	8	1	4	34	10	4
23	Mira . . . . .	174	74	47	96	391	50	93	31	7	10	315	54	25
24	Mirano . . . . .	137	67	48	80	332	34	70	25	5	7	91	39	24
25	Musile di Piave . . . . .	48	16	14	45	123	7	23	11	2	1	20	19	4
26	Noale . . . . .	69	28	21	74	192	13	44	11	2	4	55	24	12
27	Noventa di Piave . . . . .	43	16	8	29	96	12	24	7	1	2	24	8	15
28	Pianiga . . . . .	52	20	23	36	131	18	41	14	2	1	8	14	5
29	Portogruaro . . . . .	226	85	69	144	524	26	105	29	7	13	200	38	56
30	Pramaggiore . . . . .	22	3	6	12	43	2	7	9	1	—	—	—	14
31	Quarto d'Altino . . . . .	37	32	15	28	112	12	15	9	1	3	40	14	18
32	Salzano . . . . .	37	12	14	24	87	19	32	6	2	2	36	8	11
33	San Donà di Piave . . . . .	225	81	61	205	572	32	104	41	6	11	327	42	48
34	San Michele al Tagliam.	90	50	21	64	225	20	34	25	4	100	8.213	22	36
35	Santa Maria di Sala . . . .	45	18	14	29	106	13	31	18	2	3	46	11	5
36	Santo Stino di Livenza	66	30	19	64	179	12	26	15	2	8	121	17	15
37	Scorzè . . . . .	101	32	18	48	199	12	46	14	2	3	79	39	12
38	Spinea . . . . .	112	59	47	110	328	18	55	18	4	1	34	18	28
39	Stra . . . . .	45	16	16	25	102	6	15	6	2	1	102	15	8
40	Tèglio Veneto . . . . .	15	5	2	10	32	3	6	4	1	—	—	4	2
41	Torre di Mosto . . . . .	22	5	7	17	51	5	8	5	1	—	—	9	5
42	VENEZIA . . . . .	2.769	1.055	667	2.325	6.836	525	1.083	296	97	322	19.733	714	1.228
43	Vigonovo . . . . .	49	20	16	22	107	9	28	7	1	—	—	16	7
	<b>TOTALE DELLA PROVINCIA</b>	<b>6.616</b>	<b>2.591</b>	<b>1.567</b>	<b>5.021</b>	<b>15795</b>	<b>1.460</b>	<b>2.979</b>	<b>904</b>	<b>206</b>	<b>1.376</b>	<b>82.106</b>	<b>1.541</b>	<b>1.995</b>

Provincia di PADOVA

1	Abano Terme . . . . .	84	130	65	22	301	13	41	18	2	84	10385	30	48
2	Agna . . . . .	28	9	7	19	63	5	17	7	1	2	5	6	6
3	Albignasego . . . . .	71	25	26	60	182	28	53	10	3	1	17	21	16
4	Anguillara Veneta . . . . .	24	8	6	20	58	31	49	9	1	2	14	3	12
5	Arquà Petrarca . . . . .	7	2	1	1	11	1	2	5	1	3	38	14	—
6	Arre . . . . .	7	5	6	11	29	4	7	3	1	—	—	4	2
7	Arzergrande . . . . .	34	7	7	8	56	19	41	10	1	—	—	8	5
8	Bagnoli di Sopra . . . . .	24	7	7	22	60	16	28	7	1	1	10	6	6
9	Baone . . . . .	10	2	2	3	17	4	4	5	1	—	—	7	2
10	Barbona . . . . .	4	—	1	—	5	3	4	3	—	—	—	2	—
11	Battaglia Terme . . . . .	27	11	8	27	73	1	1	4	1	8	212	4	14
12	Boara Pisani . . . . .	17	6	7	2	32	5	8	6	1	3	48	5	2
13	Borgoricco . . . . .	35	11	5	10	61	14	32	12	1	—	—	11	5
14	Bovolenta . . . . .	15	3	3	10	31	6	11	5	1	1	7	3	6
15	Brugine . . . . .	18	5	6	9	38	33	47	10	1	—	—	12	1
16	Cadonèghe . . . . .	69	26	17	36	148	24	43	11	2	2	38	10	18
17	Campodàrsego . . . . .	71	27	27	41	166	23	43	16	2	—	—	17	8
18	Campodoro . . . . .	10	3	5	9	27	5	8	3	1	—	—	—	5
19	Camposampiero . . . . .	62	26	19	46	153	10	26	10	2	3	46	10	11
20	Campo San Martino . . . . .	40	15	12	18	85	13	34	11	1	—	—	10	8
21	Candiana . . . . .	14	4	5	7	30	2	2	3	1	—	—	3	2
22	Càrceri . . . . .	8	3	2	6	19	4	17	3	1	—	—	6	—
23	Carmignano di Brenta . . .	37	19	11	44	111	2	21	7	1	3	36	9	4
24	Carrara San Giòrgio . . . .	11	7	9	15	42	17	23	9	1	2	79	4	5
25	Carrara Santo Stéfano . . .	7	1	1	3	12	11	12	4	—	1	5	2	3

## VENETO

## Padova

Numero d'ordine	COMUNI	COMMERCIO FISSO AL MINUTO					COMMERCIO AMBULANTE		TA- BAC- CHI	FAR- MA- CIE APER- TE	ALBERGHI		ESERCIZI PUBBLICI	
		Alimen- tari	Tes- suti	Mo- bili	Arti- coli vari	To- tale	Alimen- tari	To- tale			Eser- cizi	Letti	Ri- sto- ranti	Bar
		1	2	3	4	5	6	7			8	9	10	11

## Segue Provincia di PADOVA

26	Cartura . . . . .	23	4	7	20	54	12	24	6	1	—	—	5	6
27	Casale di Scodèzia . . . . .	28	9	43	16	96	8	29	7	1	4	18	7	1
28	Casalserugo . . . . .	22	7	9	107	145	6	9	6	—	—	—	7	1
29	Castelbaldo . . . . .	12	5	3	10	30	5	16	4	—	1	6	3	1
30	Cervarese Santa Croce . . . . .	23	8	8	24	63	7	13	5	1	—	—	6	3
31	Cinto Euganeo . . . . .	18	1	1	4	24	3	4	8	1	1	9	11	4
32	Cittadella . . . . .	77	52	41	125	295	17	64	20	3	7	180	17	30
33	Codevigo . . . . .	32	6	7	14	59	13	23	11	1	4	60	18	10
34	Conselve . . . . .	58	27	28	74	187	25	49	13	2	3	74	8	10
35	Corrèzzola . . . . .	33	10	11	15	69	14	30	13	2	1	18	12	2
36	Curtarolo . . . . .	41	14	15	14	84	11	30	7	2	—	—	11	4
37	Este . . . . .	118	54	46	112	330	21	75	19	3	5	128	38	23
38	Fontaniva . . . . .	36	22	10	40	108	33	44	6	1	2	15	10	6
39	Galliera Veneta . . . . .	33	18	21	21	93	25	54	7	1	—	—	11	10
40	Galzignano . . . . .	20	8	5	19	52	6	10	7	1	9	743	14	2
41	Gazzo . . . . .	26	14	7	12	59	1	29	7	1	—	—	3	1
42	Grantorto . . . . .	20	12	4	10	46	1	15	5	1	2	12	10	4
43	Granze . . . . .	10	2	2	5	19	18	28	3	—	—	—	4	1
44	Legnaro . . . . .	25	13	22	28	88	26	55	8	1	1	17	7	12
45	Limena . . . . .	22	13	10	31	76	7	11	5	1	1	20	5	4
46	Lorèggia . . . . .	23	8	11	13	55	7	14	9	1	—	—	12	5
47	Lozzo Atestino . . . . .	34	8	2	14	58	10	15	8	1	—	—	5	5
48	Masera di Padova . . . . .	25	6	11	22	64	7	16	5	1	—	—	5	5
49	Masi . . . . .	11	4	4	3	22	11	20	4	1	—	—	2	5
50	Massanzago . . . . .	13	5	3	9	30	10	18	5	1	1	19	2	5
51	Megliadino San Fidenzio . . . . .	12	4	3	13	32	8	13	6	1	—	—	3	4
52	Megliadino San Vitale . . . . .	17	4	5	9	35	7	9	6	1	1	15	2	6
53	Merlara . . . . .	19	8	8	13	48	16	21	6	1	2	8	2	5
54	Mestrino . . . . .	24	7	9	22	62	9	20	7	1	3	30	6	4
55	Monstèlice . . . . .	112	55	33	121	321	48	118	21	4	4	89	32	42
56	Montagnana . . . . .	68	28	28	50	174	34	77	17	3	6	76	17	26
57	Montegrotto Terme . . . . .	50	57	21	41	169	4	27	11	2	37	5.084	21	26
58	Noventa Padovana . . . . .	38	17	17	26	98	11	38	6	1	1	41	8	11
59	Ospedaletto Euganeo . . . . .	34	11	11	15	71	4	26	8	1	—	—	6	8
60	PADOVA . . . . .	1.665	1.356	533	1.031	4.585	195	678	193	58	70	2.736	422	501
61	Pernùmia . . . . .	16	8	6	14	44	10	20	4	1	—	—	2	4
62	Piacenza d'Adige . . . . .	20	3	5	12	40	3	3	6	1	—	—	—	6
63	Piazzola sul Brenta . . . . .	57	19	13	41	130	10	27	18	3	2	17	13	—
64	Piombino Dese . . . . .	35	13	17	32	97	18	24	14	1	2	33	14	11
65	Piove di Sacco . . . . .	85	53	26	117	281	51	101	26	4	2	96	28	37
66	Polverara . . . . .	11	4	3	7	25	6	10	3	1	—	—	1	4
67	Ponso . . . . .	16	7	9	9	41	7	16	5	1	1	13	7	1
68	Pontelongo . . . . .	19	9	9	14	51	4	9	5	1	1	18	1	8
69	Ponte San Nicolò . . . . .	38	18	14	23	93	13	22	6	2	—	—	8	8
70	Pozzonovo . . . . .	23	9	8	16	56	31	52	5	1	—	—	5	5
71	Rovolon . . . . .	16	10	11	14	51	10	15	8	1	2	22	14	2
72	Rubano . . . . .	32	13	10	32	87	14	25	6	2	5	151	8	8
73	Saccolongo . . . . .	15	5	9	12	41	6	11	6	1	—	—	5	—
74	Sailetto . . . . .	21	5	16	12	54	3	8	8	1	1	6	5	7
75	San Giòrgio delle Pertiche . . . . .	43	23	20	42	128	20	39	13	2	—	—	17	4
76	San Giòrgio in Bosco . . . . .	24	8	8	18	58	4	16	9	1	1	10	6	3
77	San Martino di Lupari . . . . .	54	30	14	73	171	76	142	11	2	3	19	15	14
78	San Pietro in Gu . . . . .	21	10	8	19	58	4	9	5	1	1	34	4	5
79	San Pietro Viminario . . . . .	11	4	5	7	27	3	6	3	1	—	—	2	3
80	Santa Giustina in Colle . . . . .	25	16	16	16	73	25	37	10	1	—	—	6	6
81	Santa Margherita d'Adige . . . . .	18	3	4	13	38	7	14	6	1	—	—	5	3
82	Sant'Angelo di Piove di S. . . . .	35	9	9	28	81	17	39	9	1	—	—	8	9
83	Sant'Elena . . . . .	14	3	3	5	25	15	24	3	1	—	—	3	2
84	Sant'Urbano . . . . .	32	13	10	7	62	13	16	8	1	—	—	8	—
85	Saonara . . . . .	37	18	11	29	95	11	35	11	2	2	19	12	4
86	Selvazzano Dentro . . . . .	61	39	16	47	163	24	60	12	2	1	100	21	11
87	Solesino . . . . .	53	30	33	45	161	426	546	8	1	1	11	7	19
88	Stanghella . . . . .	28	13	15	22	78	86	112	8	1	2	20	10	6
89	Teolo . . . . .	35	16	12	26	89	21	34	12	2	13	854	30	10
90	Terrassa Padovana . . . . .	8	3	1	7	19	1	3	3	—	—	—	1	2



VENETO

Padova - Rovigo

Numero d'ordine	COMUNI	COMMERCIO FISSO AL MINUTO					COMMERCIO AMBULENTE		TABACCHI	FARMACI APERTE	ALBERGHI		ESERCIZI PUBBLICI	
		Alimentari	Tessuti	Mobili	Articoli vari	Totale	Alimentari	Totale			Esercizi	Letti	Ristoranti	Bar
		1	2	3	4	5	6	7			8	9	10	11

Segue Provincia di PADOVA

91	Tòmbolo . . . . .	40	22	15	37	114	58	81	6	2	1	13	4	16
92	Torrèglia . . . . .	28	12	12	24	76	7	16	7	1	1	16	26	4
93	Trebasèlghe . . . . .	37	13	15	31	96	23	36	15	2	2	31	15	31
94	Tribano . . . . .	23	8	7	17	55	22	43	10	1	1	12	5	—
95	Urbana . . . . .	12	3	3	4	22	5	10	5	1	—	—	2	4
98	Veggiano . . . . .	12	3	3	10	28	2	24	5	1	—	—	6	—
97	Vescovana . . . . .	9	2	—	2	13	2	6	4	1	—	—	1	4
98	Vighizzolo d'Este . . . . .	7	4	3	2	16	—	2	2	—	—	—	1	2
99	Vigodarzere . . . . .	38	17	16	30	101	12	21	12	2	—	—	10	9
100	Vigonza . . . . .	96	42	32	70	240	23	66	22	3	3	87	30	14
101	Villa del Conte . . . . .	40	9	4	23	76	8	14	6	1	3	14	5	3
102	Villa Estense . . . . .	17	6	6	24	53	8	18	4	1	—	—	6	2
103	Villafranca Padovana . . . . .	30	9	7	28	74	16	22	8	1	1	8	9	3
104	Villanova di Camposamp. . . . .	31	14	15	19	79	5	21	7	1	—	—	10	1
105	Vo . . . . .	31	12	9	28	80	—	2	7	1	2	9	16	2
TOTALE DELLA PROVINCIA		4.910	2.829	1.752	3.660	13151	2.064	4.153	1.041	192	336	21.951	1.371	1.279

Provincia di ROVIGO

1	Adria . . . . .	224	71	37	119	451	31	82	34	6	9	145	41	62
2	Ariano nel Polèsine . . . . .	57	14	17	27	115	16	28	18	1	3	44	16	12
3	Arquà Polèsine . . . . .	19	3	7	23	52	3	19	7	1	1	5	8	4
4	Badia Polèsine . . . . .	71	29	16	89	205	34	89	20	2	2	34	16	22
5	Bagnolo di Po . . . . .	13	3	4	7	27	3	6	4	1	—	—	3	4
6	Bergantino . . . . .	13	8	6	12	39	5	11	3	1	2	19	2	4
7	Bosaro . . . . .	7	3	2	2	14	5	10	4	1	1	12	6	1
8	Calto . . . . .	8	1	2	—	11	3	4	2	—	—	—	2	1
9	Canaro . . . . .	27	5	5	17	54	4	8	6	1	3	23	7	6
10	Canda . . . . .	6	4	2	3	15	5	7	2	1	—	—	—	3
11	Castelguglielmo . . . . .	19	10	11	18	58	4	6	6	1	1	4	2	5
12	Castelmassa . . . . .	41	13	14	49	117	8	9	7	2	3	34	10	11
13	Castelnovo Bariano . . . . .	23	6	12	11	52	7	11	8	1	—	—	1	13
14	Ceneselli . . . . .	16	4	5	9	34	5	6	5	1	—	—	2	7
15	Ceregnano . . . . .	31	7	16	12	66	9	15	8	2	—	—	7	8
16	Contarina . . . . .	66	13	10	49	138	40	67	14	2	9	138	13	18
17	Còrbola . . . . .	15	6	4	10	35	4	10	5	1	—	—	2	7
18	Costa di Rovigo . . . . .	19	3	9	13	44	1	7	5	1	1	8	3	4
19	Crespino . . . . .	14	3	7	8	32	7	11	8	1	1	4	2	10
20	Donada . . . . .	39	14	9	21	83	15	32	11	2	3	29	15	10
21	Ficarolo . . . . .	18	2	7	16	43	8	11	6	1	3	21	10	3
22	Fiesso Umbertiano . . . . .	23	10	13	27	73	7	18	7	1	2	14	4	8
23	Frassinelle Polèsine . . . . .	13	3	2	3	21	6	8	4	1	—	—	2	5
24	Fratte Polèsine . . . . .	17	6	5	15	43	9	24	4	1	2	25	2	8
25	Gàiba . . . . .	14	4	5	3	26	2	5	3	—	—	—	1	3
26	Gavello . . . . .	17	11	11	22	61	4	7	4	1	—	—	1	6
27	Giacciano con Baruchella . . . . .	26	5	3	9	43	8	11	5	1	1	4	7	5
28	Guarda Vèneta . . . . .	9	3	2	2	16	1	1	3	1	—	—	1	4
29	Lendinara . . . . .	90	39	31	83	243	36	73	21	3	3	27	17	20
30	Loreo . . . . .	34	13	9	21	77	5	11	10	1	4	39	15	4
31	Lùsia . . . . .	25	10	9	23	67	5	15	10	1	2	11	7	5
32	Melara . . . . .	16	7	4	8	35	6	12	4	1	1	8	3	2
33	Occhiobello . . . . .	54	16	19	50	139	16	29	7	2	3	79	11	15
34	Papozze . . . . .	24	9	6	3	42	9	22	6	1	1	4	10	—
35	Pettorazza . . . . .	9	1	1	2	13	4	9	5	1	1	7	1	4
36	Pincara . . . . .	7	2	2	6	17	7	10	4	1	—	—	3	2
37	Polesella . . . . .	22	9	10	18	59	3	9	11	1	4	30	8	9
38	Pontecchio Polèsine . . . . .	15	4	4	9	32	1	16	3	1	—	—	3	2
39	Porto Tolle . . . . .	67	36	29	49	181	11	13	26	4	24	330	28	18
40	Rosolina . . . . .	78	31	15	52	176	22	33	16	1	30	1.116	10	10
41	ROVIGO . . . . .	368	152	110	284	914	56	163	56	9	17	447	62	100
42	Salara . . . . .	13	2	2	2	19	2	2	4	1	1	8	3	1
43	San Bellino . . . . .	13	3	3	2	21	5	6	2	1	—	—	—	4
44	San Martino di Venezze . . . . .	28	10	5	17	60	7	13	7	1	—	—	13	2
45	Sienta . . . . .	20	4	6	25	55	7	15	4	1	1	3	3	7

## VENETO - FRIULI-VENEZIA GIULIA

## Rovigo - Pordenone

Numero d'ordine	COMUNI	COMMERCIO FISSO AL MINUTO					COMMERCIO AMBULANTE		TABACCHI	FARMACIE APERTE	ALBERGHI		ESERCIZI PUBBLICI	
		Alimentari	Tessuti	Mobili	Articoli vari	Totale	Alimentari	Totale			Esercizi	Letti	Ristoranti	Bar
		1	2	3	4	5	6	7			8	9	10	11

## Segue Provincia di ROVIGO

46	Taglio di Po . . . . .	58	28	22	53	161	29	47	14	1	7	135	11	12
47	Trecenta . . . . .	26	9	9	21	65	8	16	9	2	3	36	9	5
48	Villadose . . . . .	32	8	12	9	61	11	15	7	1	1	16	15	3
49	Villamarzana . . . . .	10	3	2	2	17	4	7	3	1	—	—	3	—
50	Villanova del Ghebbo . . . . .	12	5	6	7	30	4	14	3	1	1	15	5	1
51	Villanova Marchesana . . . . .	12	3	1	6	22	3	4	4	1	—	—	4	2
	<b>TOTALE DELLA PROVINCIA</b>	<b>1.898</b>	<b>668</b>	<b>560</b>	<b>1.348</b>	<b>4.474</b>	<b>515</b>	<b>1.077</b>	<b>449</b>	<b>74</b>	<b>151</b>	<b>2.874</b>	<b>430</b>	<b>482</b>

## Provincia di PORDENONE

1	Andr�is . . . . .	6	1	—	—	7	—	1	1	—	—	—	—	5
2	Arba . . . . .	14	2	2	3	21	1	3	2	1	1	16	8	1
3	Arzene . . . . .	9	1	1	4	15	—	1	4	—	1	11	3	5
4	Aviano . . . . .	70	22	18	49	159	7	10	20	3	13	571	39	23
5	Azzano D�cimo . . . . .	71	27	25	49	172	11	24	15	2	2	43	30	12
6	B�rcis . . . . .	7	1	1	1	10	2	4	1	—	3	40	4	3
7	Brugnera . . . . .	30	14	19	31	94	3	6	8	2	2	30	11	6
8	Bud�ia . . . . .	26	3	2	8	39	1	2	4	1	3	44	5	8
9	C�neva . . . . .	45	12	17	17	91	4	10	10	1	3	29	29	2
10	Casarsa della Dellizia . . . . .	30	25	29	42	126	4	5	9	2	5	88	18	10
11	Castelnuovo del Friuli . . . . .	10	1	—	—	11	1	3	6	—	—	—	10	2
12	Cavasso Nuovo . . . . .	15	1	2	6	24	2	3	5	—	1	10	2	5
13	Chions . . . . .	26	6	5	14	51	3	14	7	1	—	—	11	3
14	Cimol�is . . . . .	11	1	2	3	17	—	17	1	—	3	40	3	8
15	Ci�ut . . . . .	44	6	3	14	67	5	49	4	1	8	162	—	13
16	Clauzetto . . . . .	9	2	—	—	11	—	1	3	1	—	—	6	8
17	Cordenons . . . . .	66	28	13	63	170	14	44	13	3	3	52	15	25
18	Cordovado . . . . .	16	11	6	14	47	—	4	3	1	2	23	4	2
19	Erto e Casso . . . . .	3	—	2	—	5	—	18	2	—	—	—	6	1
20	Fanna . . . . .	12	2	2	5	21	—	2	2	1	1	18	2	4
21	Fiume V�neto . . . . .	49	12	12	38	111	2	10	10	2	—	—	8	18
22	Fontanafredda . . . . .	47	14	10	55	126	9	15	14	1	3	88	17	17
23	Frisanco . . . . .	7	—	—	—	7	1	1	5	—	2	73	8	1
24	Maniago . . . . .	79	22	21	71	193	3	16	10	2	5	82	24	16
25	Meduno . . . . .	23	4	7	6	40	—	—	6	1	2	23	4	12
26	Montereale Valcellina . . . . .	32	8	10	26	76	1	5	6	1	7	97	15	9
27	Morsano al Tagliamento . . . . .	20	16	14	29	79	4	7	4	1	1	15	10	3
28	Pasiano di Pordenone . . . . .	43	12	12	33	100	6	6	15	2	3	21	23	5
29	Pinzano al Tagliamento . . . . .	21	7	4	15	47	1	2	5	1	—	—	9	—
30	Polcenigo . . . . .	30	12	7	19	68	2	4	12	1	3	42	24	4
31	Porcia . . . . .	68	32	16	50	166	8	22	13	2	3	99	20	20
32	<b>PORDENONE . . . . .</b>	<b>364</b>	<b>152</b>	<b>133</b>	<b>359</b>	<b>1.008</b>	<b>22</b>	<b>128</b>	<b>45</b>	<b>11</b>	<b>13</b>	<b>757</b>	<b>53</b>	<b>136</b>
33	Prata di Pordenone . . . . .	24	11	22	17	74	4	4	9	1	4	44	11	7
34	Pravisd�mini . . . . .	15	7	7	7	36	6	16	6	1	—	—	8	1
35	Roveredo in Piano . . . . .	17	3	8	15	43	10	12	3	1	1	21	6	7
36	Sacile . . . . .	93	53	36	130	312	14	37	25	3	9	116	33	36
37	San Gi�rgio della Richin . . . . .	39	3	8	23	73	—	8	9	1	1	12	18	—
38	San Martino al Tagliam . . . . .	9	1	2	4	16	—	—	3	—	—	—	2	5
39	San Quirino . . . . .	38	3	5	10	56	4	7	5	1	—	—	5	8
40	San Vito al Tagliamento . . . . .	107	28	23	41	199	31	56	14	2	3	56	26	17
41	Sequals . . . . .	24	1	5	5	35	1	1	6	1	2	58	7	6
42	Sesto al R�ghena . . . . .	39	9	5	19	72	6	11	10	2	1	17	18	5
43	Spilimbergo . . . . .	76	34	22	82	214	6	21	16	3	4	155	25	25
44	Tramonti di Sopra . . . . .	13	2	1	1	17	—	1	3	—	3	41	7	—
45	Tramonti di Sotto . . . . .	10	1	—	1	12	1	1	4	—	2	60	5	6
46	Trav�sio . . . . .	16	7	6	9	38	—	2	6	—	1	14	11	1
47	Vajont . . . . .	5	1	2	4	12	3	21	1	—	—	—	3	4
48	Valvasone . . . . .	25	6	3	15	48	1	1	6	1	—	—	11	3
49	Vito d'�sio . . . . .	18	4	—	4	26	—	—	6	—	1	17	18	2
50	Vivaro . . . . .	7	1	—	1	9	2	2	4	—	1	28	1	6
51	Z�ppola . . . . .	47	14	19	33	113	2	16	10	1	3	45	12	29
	<b>TOTALE DELLA PROVINCIA</b>	<b>1.925</b>	<b>645</b>	<b>569</b>	<b>1.445</b>	<b>4.584</b>	<b>208</b>	<b>654</b>	<b>411</b>	<b>63</b>	<b>129</b>	<b>3.158</b>	<b>648</b>	<b>555</b>

FRIULI - VENEZIA GIULIA

Udine

Numero d'ordine	COMUNI	COMMERCIO FISSO AL MINUTO					COMMERCIO AMBULANTE		TABACCHI	FARMACIE APERTE	ALBERGHI		ESERCIZI PUBBLICI	
		Alimentari	Tessuti	Mobili	Articoli vari	Totale	Alimentari	Totale			Esercizi	Letti	Ristoranti	Bar
		1	2	3	4	5	6	7			8	9	10	11
Provincia di UDINE														
1	Aiello del Friuli . . . . .	21	6	6	13	46	5	12	4	—	—	5	4	
2	Amaro . . . . .	10	—	12	—	22	—	1	—	1	31	7	1	
3	Ampezzo . . . . .	26	6	1	9	42	3	3	4	1	3	68	8	
4	Aquileia . . . . .	17	5	7	17	46	2	4	4	1	4	95	3	
5	Arta Terme . . . . .	52	5	7	5	69	1	2	10	1	18	688	29	
6	Artegna . . . . .	13	9	12	15	49	1	7	4	1	—	—	8	
7	Attimis . . . . .	17	5	2	8	32	2	9	5	1	—	—	18	
8	Bagnaria Arsa . . . . .	14	1	5	9	29	8	11	6	—	1	32	12	
9	Basiliano . . . . .	36	7	8	17	68	9	13	8	1	2	18	25	
10	Bertiolo . . . . .	25	6	9	67	107	4	8	4	1	1	7	5	
11	Bicinicco . . . . .	7	4	2	11	24	1	2	5	—	—	—	—	
12	Bordano . . . . .	13	—	—	1	14	—	—	2	—	3	40	3	
13	Buia . . . . .	61	29	38	41	169	2	12	14	2	—	—	24	
14	Bùttrio . . . . .	20	7	9	17	53	1	5	4	1	2	32	12	
15	Camino al Tagliamento . . . . .	10	—	—	6	16	2	2	5	1	—	—	—	
16	Campofornido . . . . .	37	10	10	31	88	6	15	9	1	3	139	5	
17	Campolongo al Torre . . . . .	4	—	2	3	9	2	2	3	—	1	20	4	
18	Carlino . . . . .	14	3	4	14	35	6	9	2	1	—	—	7	
19	Cassacco . . . . .	20	4	11	10	45	1	3	5	1	2	45	15	
20	Castions di Strada . . . . .	17	6	8	25	56	10	11	4	1	2	42	9	
21	Cavazzo Carnico . . . . .	19	3	1	1	24	—	1	5	—	—	—	1	
22	Cervento . . . . .	17	3	3	3	26	2	2	2	—	—	—	5	
23	Cervignano del Friuli . . . . .	60	40	30	84	214	13	29	15	2	8	263	22	
24	Chiopris-Viscone . . . . .	6	—	1	2	9	1	4	2	—	—	—	2	
25	Chiusaforte . . . . .	23	3	1	8	35	1	1	7	1	4	148	12	
26	Cividale del Friuli . . . . .	119	46	27	81	273	15	25	23	3	8	186	79	
27	Codròipo . . . . .	74	26	35	99	234	12	16	22	2	8	138	20	
28	Colloredo di Monte Alb. . . . .	12	5	2	5	24	4	7	5	1	—	—	13	
29	Comeglians . . . . .	14	1	2	1	18	1	1	5	1	2	44	7	
30	Corno di Rosazzo . . . . .	15	8	10	14	47	1	7	4	1	—	—	10	
31	Coseano . . . . .	18	5	2	7	32	3	6	6	1	—	—	14	
32	Dignano . . . . .	15	6	9	7	37	—	2	5	1	1	9	12	
33	Dogna . . . . .	2	—	—	—	2	—	—	1	—	—	—	2	
34	Drénchia . . . . .	9	—	—	—	9	1	1	5	—	—	—	1	
35	Enemonzo . . . . .	14	4	6	5	29	1	4	5	1	—	—	4	
36	Faedis . . . . .	30	4	5	9	48	2	4	9	1	2	39	16	
37	Fagagna . . . . .	40	13	18	39	110	5	13	8	1	2	38	28	
38	Fiumicello . . . . .	19	7	7	22	55	2	4	8	1	3	40	11	
39	Flaibano . . . . .	16	5	2	7	30	1	1	2	—	—	—	6	
40	Forgària nel Friuli . . . . .	15	3	6	8	32	—	—	7	1	—	—	15	
41	Forni Avoltri . . . . .	28	2	3	3	36	—	—	4	1	11	376	11	
42	Forni di Sopra . . . . .	19	14	8	17	58	—	—	5	1	14	580	16	
43	Forni di Sotto . . . . .	10	2	3	1	16	—	—	2	—	6	154	8	
44	Gemona del Friuli . . . . .	123	30	24	74	251	16	24	21	3	—	—	30	
45	Gonars . . . . .	35	16	4	29	84	31	67	7	1	1	19	3	
46	Grimacco . . . . .	12	1	1	—	14	2	3	4	—	—	—	15	
47	Latisana . . . . .	84	40	41	108	273	12	52	14	3	8	111	14	
48	Lauco . . . . .	13	4	4	—	21	—	—	6	—	5	67	6	
49	Lestizza . . . . .	28	6	9	13	56	2	7	6	1	1	9	1	
50	Lignano Sabbiadoro . . . . .	214	243	101	238	796	4	26	31	2	183	10934	38	
51	Ligosullo . . . . .	2	—	—	1	3	—	—	1	—	1	44	—	
52	Lusèvera . . . . .	16	1	—	—	17	—	—	8	—	—	—	11	
53	Magnano in Riviera . . . . .	9	3	2	15	29	3	6	5	1	—	—	7	
54	Majano . . . . .	52	17	10	31	110	4	6	13	1	1	36	13	
55	Malborghetto - Valbruna . . . . .	10	1	1	7	19	—	1	6	—	6	171	1	
56	Manzano . . . . .	48	26	25	114	213	4	13	8	1	5	77	10	
57	Marano Lagunare . . . . .	15	5	4	8	32	52	61	2	1	1	32	5	
58	Martignacco . . . . .	35	9	9	29	82	6	12	7	1	—	—	13	
59	Mereto di Tomba . . . . .	19	4	3	16	42	1	1	6	1	1	8	—	
60	Moggio Udinese . . . . .	19	6	8	9	42	—	—	10	1	—	—	18	
61	Moimacco . . . . .	6	1	—	4	11	1	5	2	—	—	—	7	
62	Montenars . . . . .	9	—	—	—	9	—	—	3	—	1	26	7	
63	Mortegliano . . . . .	28	10	14	35	87	19	22	7	1	2	40	13	
64	Moruzzo . . . . .	8	2	2	3	15	—	—	4	1	—	—	7	
65	Muzzana del Turgnano . . . . .	16	7	7	12	42	3	6	3	1	1	21	10	

## FRIULI - VENEZIA GIULIA

Udine

Numero d'ordine	COMUNI	COMMERCIO FISSO AL MINUTO					COMMERCIO AMBULANTE		TABACCHI	FARMACI APERTE	ALBERGHI		ESERCIZI PUBBLICI	
		Alimentari	Tessuti	Mobili	Articoli vari	Totale	Alimentari	Totale			Esercizi	Letti	Ristoranti	Bar
66	Nimis . . . . .	37	12	8	23	80	1	8	12	1	3	54	35	2
67	Osoppo . . . . .	29	17	7	14	67	1	4	5	1	1	14	—	9
68	Ovaro . . . . .	28	10	7	9	54	—	2	11	1	7	117	7	27
69	Pagnacco . . . . .	21	10	6	10	47	5	12	6	1	—	—	5	12
70	Palazzolo dello Stella . . . . .	29	7	8	17	61	2	6	7	1	3	33	3	15
71	Palmanova . . . . .	54	24	16	45	139	5	26	12	3	5	153	28	10
72	Paluzza . . . . .	46	13	17	41	117	—	2	9	1	10	202	22	41
73	Pasian di Prato . . . . .	45	30	17	40	132	4	15	8	1	2	72	6	22
74	Pavlaro . . . . .	36	10	14	28	88	4	5	8	1	5	88	28	1
75	Pavia di Udine . . . . .	39	9	8	25	81	3	9	8	2	—	—	22	4
76	Pocenia . . . . .	13	9	8	8	38	2	5	3	1	1	12	9	6
77	Pontebba . . . . .	35	5	7	17	64	1	2	13	1	8	188	27	10
78	Porpetto . . . . .	13	5	3	6	27	6	10	6	1	—	—	14	1
79	Povoletto . . . . .	31	6	8	26	71	7	10	9	1	—	—	26	1
80	Pozzuolo del Friuli . . . . .	36	10	8	23	77	8	17	13	1	1	24	22	7
81	Pradamano . . . . .	10	5	4	3	22	1	4	4	—	—	—	3	6
82	Prato Carnico . . . . .	20	2	2	1	25	—	2	6	1	7	143	10	3
83	Preccenico . . . . .	13	4	6	2	25	4	15	1	—	1	11	2	6
84	Premariacco . . . . .	19	5	2	18	44	1	1	9	1	—	—	19	3
85	Preone . . . . .	6	1	—	—	7	—	—	2	—	2	14	1	2
86	Prepotto . . . . .	12	1	3	1	17	4	6	7	—	1	37	22	—
87	Pülfero . . . . .	16	1	3	1	21	1	1	11	1	4	45	28	2
88	Ragogna . . . . .	24	2	1	8	35	1	4	9	1	3	38	18	—
89	Ravascletto . . . . .	9	3	1	5	18	1	1	3	—	11	363	13	17
90	Raveo . . . . .	4	—	—	1	5	—	—	2	—	—	—	2	—
91	Reana del Roiale . . . . .	31	5	14	30	80	1	13	11	1	—	—	18	7
92	Remanzacco . . . . .	29	4	6	19	58	8	17	7	1	1	12	19	3
93	Rèsia . . . . .	17	1	1	—	19	4	12	8	1	1	48	17	2
94	Resiutta . . . . .	12	8	3	3	26	1	3	2	—	2	32	4	6
95	Rigolato . . . . .	14	6	5	6	31	—	—	5	1	4	155	4	6
96	Rive d'Arcano . . . . .	20	3	2	10	35	2	4	6	1	—	—	10	5
97	Rivignano . . . . .	22	12	13	17	64	6	10	5	1	3	48	13	2
98	Ronchis . . . . .	15	2	5	7	29	1	3	3	1	—	—	6	4
99	Ruda . . . . .	19	5	6	6	36	5	6	10	1	2	11	10	3
100	San Daniele del Friuli . . . . .	43	26	19	55	143	8	17	14	2	4	89	35	22
101	San Giòrgio di Nogaro . . . . .	47	23	17	50	137	2	16	11	2	4	124	5	20
102	San Giovanni al Natisone . . . . .	53	9	13	36	111	5	10	9	1	1	34	24	3
103	San Leonardo . . . . .	22	2	2	5	31	2	7	8	1	2	15	22	—
104	San Pietro al Natisone . . . . .	22	4	4	11	41	1	2	9	1	4	66	27	3
105	Santa Maria la Longa . . . . .	11	3	3	6	23	1	1	6	1	—	—	6	5
106	San Vito al Torre . . . . .	9	1	3	2	15	3	5	4	—	1	28	1	4
107	San Vito di Fagagna . . . . .	8	5	5	12	30	6	8	4	1	—	—	9	—
108	Sauris . . . . .	5	—	—	5	10	—	—	4	—	6	136	2	—
109	Savogna . . . . .	10	2	—	—	12	—	—	8	—	2	30	23	5
110	Sedegliano . . . . .	32	2	7	26	67	7	8	7	1	1	14	15	6
111	Socchieve . . . . .	15	2	2	—	19	1	1	5	—	3	52	14	3
112	Stregna . . . . .	7	—	—	—	7	1	2	6	—	1	28	12	2
113	Sùtno . . . . .	25	3	11	—	39	1	2	4	1	1	20	1	15
114	Taipana . . . . .	18	1	1	1	21	1	1	8	—	1	10	15	—
115	Talmassons . . . . .	29	5	5	11	50	13	14	7	1	1	7	14	13
116	Tapogliano . . . . .	5	1	—	1	7	—	—	1	—	—	—	2	—
117	Tarcento . . . . .	87	21	17	43	168	22	38	23	2	5	131	27	28
118	Tarvisio . . . . .	77	41	22	47	187	14	156	28	1	39	997	63	49
119	Tavagnacco . . . . .	64	18	24	81	187	8	20	9	2	4	100	30	14
120	Teor . . . . .	13	4	5	6	28	1	2	5	1	1	24	9	—
121	Terzo d'Aquileia . . . . .	13	3	2	8	26	4	6	4	1	2	20	3	4
122	Tolmezzo . . . . .	71	32	22	113	238	6	11	20	2	12	311	41	32
123	Torreano . . . . .	16	1	1	3	21	—	2	8	—	—	—	24	—
124	Torviscosa . . . . .	20	8	5	12	45	—	—	5	1	—	—	9	7
125	Trasàghis . . . . .	11	6	4	13	34	1	4	7	1	—	—	5	12
126	Treppo Carnico . . . . .	8	3	2	—	13	—	2	4	—	2	53	2	5
127	Treppo Grande . . . . .	12	4	3	6	25	2	3	5	1	—	—	10	1
128	Tricesimo . . . . .	64	32	19	57	172	7	21	14	2	9	209	33	18
129	Trivignano Udinese . . . . .	12	3	1	—	16	—	2	3	—	—	—	—	8
130	UDINE . . . . .	931	495	219	618	2.263	77	347	104	24	35	1.593	155	294

FRIULI - VENEZIA GIULIA - LIGURIA

Udine - Gorizia - Trieste - Imperia

Numero d'ordine	COMUNI	COMMERCIO FISSO AL MINUTO					COMMERCIO AMBULANTE		TA-BAC-CHI	FAR-MACIE APER-TE	ALBERGHI		ESERCIZI PUBBLICI	
		Alimen-tari	Tes-suti	Mo-bili	Arti-coli vari	To-tale	Alimen-tari	To-tale			Eser-cizi	Letti	Ri-sto-ranti	Bar
		1	2	3	4	5	6	7			8	9	10	11

Segue Provincia di UDINE

131	Varmo . . . . .	20	5	2	17	44	1	2	9	1	—	—	12	1
132	Venzone. . . . .	14	7	6	5	32	1	3	10	1	4	146	4	17
133	Verzègnis . . . . .	10	1	—	1	12	1	1	5	—	4	72	8	—
134	Villa Santina . . . . .	17	11	8	22	58	5	11	3	1	2	49	13	10
135	Villa Vicentina . . . . .	8	1	3	5	17	5	6	6	—	2	29	8	—
136	Visco . . . . .	7	3	—	25	35	2	2	3	—	1	4	4	2
137	Zùglio . . . . .	17	—	1	—	18	—	—	4	—	—	—	6	7
	<b>TOTALE DELLA PROVINCIA</b>	<b>4.486</b>	<b>1.780</b>	<b>1.280</b>	<b>3.261</b>	<b>10807</b>	<b>589</b>	<b>1.539</b>	<b>1.074</b>	<b>140</b>	<b>571</b>	<b>21.152</b>	<b>1.909</b>	<b>1.390</b>

Provincia di GORIZIA

1	Capriva del Friuli . . . . .	6	2	3	8	19	—	3	2	—	—	—	3	4
2	Cormons . . . . .	49	32	21	47	149	9	16	18	3	4	71	27	22
3	Doberdò del Lago . . . . .	11	1	5	5	22	—	—	4	—	—	—	8	—
4	Dolegna del Còllio . . . . .	4	—	1	1	6	—	—	6	—	2	15	13	—
5	Farra d'Isonzo . . . . .	9	1	3	10	23	1	2	6	1	1	14	5	1
6	Fogliano Redipùglia . . . . .	16	5	1	14	36	2	6	6	1	4	78	8	5
7	GORIZIA . . . . .	392	207	180	241	1.020	62	107	66	11	18	689	102	99
8	Gradisca d'Isonzo . . . . .	69	26	17	51	163	13	27	10	1	5	99	21	11
9	Grado . . . . .	98	67	36	62	263	18	25	21	2	104	5.345	53	93
10	Mariano del Friuli . . . . .	12	3	6	6	27	—	—	5	1	1	10	4	5
11	Medea . . . . .	8	3	1	4	16	—	1	1	—	—	—	2	—
12	Monfalcone . . . . .	240	126	92	161	619	18	49	34	7	18	691	63	50
13	Moraro . . . . .	7	—	—	7	7	—	3	1	—	—	—	3	1
14	Mossa . . . . .	10	4	6	24	1	—	3	3	1	—	—	1	5
15	Romans d'Isonzo . . . . .	26	11	8	20	65	2	3	6	1	1	16	7	2
16	Ronchi dei Legionari . . . . .	78	25	22	61	186	7	17	12	2	2	60	16	20
17	Sagrado . . . . .	21	5	10	10	46	1	3	5	1	3	49	8	4
18	San Canzian d'Isonzo . . . . .	30	16	12	29	87	—	4	8	1	5	92	7	14
19	San Floriano del Còllio . . . . .	5	1	1	3	10	2	2	2	—	—	—	4	—
20	San Lorenzo Isontino . . . . .	13	4	2	15	34	1	1	3	1	1	7	3	3
21	San Pier d'Isonzo . . . . .	13	2	—	3	18	2	3	2	—	—	—	4	1
22	Savogna d'Isonzo . . . . .	12	1	1	3	17	1	2	6	—	1	15	9	—
23	Staranzano . . . . .	32	13	9	36	90	3	6	6	1	1	8	4	6
24	Turriaco . . . . .	18	6	6	10	40	6	8	2	1	—	—	3	1
25	Villesse . . . . .	14	3	3	60	80	—	1	3	1	1	25	5	2
	<b>TOTALE DELLA PROVINCIA</b>	<b>1.193</b>	<b>564</b>	<b>444</b>	<b>866</b>	<b>3.067</b>	<b>149</b>	<b>291</b>	<b>238</b>	<b>37</b>	<b>172</b>	<b>7.284</b>	<b>383</b>	<b>329</b>

Provincia di TRIESTE

1	Duino-Aurisina . . . . .	73	18	22	10	123	4	11	20	2	32	897	52	30
2	Monrupino . . . . .	4	2	1	5	12	—	—	3	—	7	159	7	2
3	Muggia . . . . .	114	35	25	118	292	9	21	21	1	17	331	43	36
4	San Dorligo della Valle . . . . .	43	5	5	6	59	1	1	11	1	8	276	19	5
5	Sgonico . . . . .	5	—	2	1	8	—	6	6	1	5	71	9	2
6	TRIESTE . . . . .	1.855	1.006	492	1.028	4.381	168	641	241	57	63	2.739	708	635
	<b>TOTALE DELLA PROVINCIA</b>	<b>2.094</b>	<b>1.066</b>	<b>547</b>	<b>1.168</b>	<b>4.875</b>	<b>182</b>	<b>680</b>	<b>302</b>	<b>62</b>	<b>132</b>	<b>4.474</b>	<b>838</b>	<b>710</b>

Provincia di IMPERIA

1	Airole . . . . .	5	—	—	3	8	1	1	1	—	—	3	—	2
2	Apricale . . . . .	6	—	2	2	10	—	—	1	—	2	20	1	3
3	Aquila di Arroscia . . . . .	3	1	—	—	4	—	—	1	—	2	46	2	2
4	Armo . . . . .	1	—	—	—	1	—	—	1	—	1	15	2	—
5	Aurigo . . . . .	5	2	1	1	9	—	—	2	—	—	—	4	—

## LIGURIA

## Imperia

Numero d'ordine	COMUNI	COMMERCIO FISSO AL MINUTO					COMMERCIO AMBULANTE		TA- BAC- CHI	FAR- MA- CIE APER- TE	ALBERGHI		ESERCIZI PUBBLICI	
		Alim- men- tari	Tes- tuti	Mo- bili	Arti- coli vari	To- tale	Alim- men- tari	To- tale			Eser- cizi	Letti	Ri- sto- ranti	Bar
		1	2	3	4	5	6	7			8	9	10	11
6	Badalucco . . . . .	23	6	5	8	42	—	6	2	1	5	43	6	4
7	Baiardo . . . . .	7	—	1	3	11	—	1	2	—	6	97	8	7
8	Bordighera . . . . .	110	66	32	111	319	8	52	15	3	93	3.416	39	54
9	Borghetto d'Arroschia . . . . .	6	2	2	2	12	—	2	3	—	3	22	4	—
10	Borgomaro . . . . .	16	1	1	3	21	2	5	6	1	2	16	6	2
11	Camporosso . . . . .	29	4	8	16	57	8	45	2	1	1	18	12	5
12	Caravonica . . . . .	4	—	—	—	4	3	3	1	—	1	4	1	1
13	Carpasio . . . . .	3	—	—	—	3	—	2	1	—	2	37	4	—
14	Castellaro . . . . .	14	—	—	—	14	—	8	2	—	—	—	6	5
15	Castel Vittorio . . . . .	7	1	4	1	13	—	—	1	—	3	63	4	—
16	Ceriana . . . . .	17	5	5	3	30	—	3	2	1	1	10	4	3
17	Cervo . . . . .	11	5	3	—	19	14	19	3	1	6	202	6	2
18	Césio . . . . .	5	—	—	3	8	3	7	3	—	3	29	1	—
19	Chiusanico . . . . .	8	—	—	1	9	3	3	3	—	—	—	4	1
20	Chiusavécchia . . . . .	10	1	3	4	18	7	9	2	—	—	—	3	1
21	Cipressa . . . . .	7	1	1	2	11	2	11	4	—	4	68	1	—
22	Civezza . . . . .	3	—	—	—	3	—	2	1	—	—	—	—	1
23	Còsio di Arroschia . . . . .	7	2	—	4	13	—	1	1	—	3	74	2	2
24	Costarainera . . . . .	4	—	—	1	5	3	3	1	—	—	—	2	2
25	Diano Arentino . . . . .	2	—	—	1	3	—	—	3	—	1	4	5	—
26	Diano Castello . . . . .	8	—	—	—	8	—	4	1	7	306	—	4	—
27	Diano Marina . . . . .	110	48	34	114	306	20	65	12	2	148	6.147	35	58
28	Diano San Pietro . . . . .	8	—	—	—	8	8	6	4	—	1	28	7	—
29	Dolceacqua . . . . .	27	7	7	4	45	6	8	2	1	2	60	9	4
30	Dolcedo . . . . .	12	5	2	1	20	10	10	4	—	—	—	2	—
31	IMPÈRIA . . . . .	499	126	102	291	1.018	27	16	54	8	42	1.171	91	97
32	Isolabona . . . . .	5	1	2	1	9	—	1	1	—	3	26	1	1
33	Lucinasco . . . . .	2	—	—	1	3	3	20	1	—	—	—	2	—
34	Mendatica . . . . .	4	1	—	—	5	—	1	1	—	7	157	1	—
35	Molini di Triora . . . . .	20	1	—	—	21	—	7	9	—	5	72	12	3
36	Montalto Ligure . . . . .	7	1	2	1	11	—	—	2	—	—	—	4	—
37	Montegrosso Pian Latte . . . . .	3	—	—	—	3	—	—	1	—	2	16	—	2
38	Olivetta San Michele . . . . .	5	1	—	2	8	1	1	3	—	—	—	6	1
39	Ospedaletti . . . . .	33	11	15	24	83	—	9	4	1	18	516	14	19
40	Perinaldo . . . . .	10	2	2	3	17	4	6	1	—	4	42	2	2
41	Pietrabruna . . . . .	6	—	—	2	8	—	—	3	—	—	—	1	—
42	Pieve di Teco . . . . .	23	9	10	18	60	4	12	6	1	5	83	6	7
43	Pigna . . . . .	15	3	4	5	27	2	4	3	1	5	79	11	—
44	Pompeiana . . . . .	5	1	—	1	7	1	3	1	—	—	—	—	2
45	Pontedàsio . . . . .	18	5	3	12	38	1	3	4	1	1	8	5	1
46	Pornàsio . . . . .	11	—	1	1	13	—	—	4	—	12	363	3	—
47	Prelà . . . . .	7	—	—	—	7	3	3	4	—	—	—	5	—
48	Ranzo . . . . .	7	2	1	1	11	2	2	4	—	2	19	5	1
49	Rezzo . . . . .	13	4	—	—	17	2	2	4	—	4	62	3	4
50	Riva Ligure . . . . .	28	7	11	16	60	5	19	2	1	1	12	3	8
51	Rocchetta Nervina . . . . .	3	—	—	1	4	2	2	1	—	2	64	1	—
52	San Bartolomeo al Mare . . . . .	81	24	12	29	146	9	27	5	1	36	1.296	19	15
53	San Biàgìo della Cima . . . . .	5	—	1	1	7	1	3	1	—	—	—	1	2
54	San Lorenzo al Mare . . . . .	13	3	5	9	30	—	2	2	1	5	120	1	3
55	San Remo . . . . .	684	205	239	387	1.515	64	356	56	16	198	6.362	162	426
56	Santo Stéfano al Mare . . . . .	18	4	8	12	42	—	11	3	—	1	46	6	5
57	Seborga . . . . .	3	—	—	—	3	1	1	1	—	—	—	2	1
58	Soldano . . . . .	4	1	—	—	5	1	5	1	—	—	—	3	—
59	Tàggia . . . . .	170	64	41	115	390	21	137	12	3	31	1.172	29	61
60	Terzòrio . . . . .	1	—	—	—	1	—	—	1	—	—	—	—	—
61	Triora . . . . .	23	5	2	13	43	—	—	4	—	4	160	10	10
62	Vallebona . . . . .	7	1	—	3	11	—	2	1	—	1	10	2	—
63	Vallecrosia . . . . .	67	21	23	50	161	10	57	4	2	5	140	20	36
64	Vàsia . . . . .	7	—	—	1	8	3	3	3	—	2	16	2	2
65	Ventimiglia . . . . .	216	118	88	212	634	144	316	33	5	38	1.239	67	120
66	Vessàlico . . . . .	2	1	—	—	3	—	2	1	—	—	—	1	1
67	Villa Faraldi . . . . .	7	—	—	—	7	2	3	4	—	1	5	7	—
	<b>TOTALE DELLA PROVINCIA</b>	<b>2.508</b>	<b>779</b>	<b>683</b>	<b>1.500</b>	<b>5.470</b>	<b>411</b>	<b>1.459</b>	<b>335</b>	<b>53</b>	<b>7322</b>	<b>3.981</b>	<b>711</b>	<b>993</b>



LIGURIA

Savona

Numero d'ordine	COMUNI	COMMERCIO FISSO AL MINUTO					COMMERCIO AMBULANTE		TABACCHI	FARMACIE APERTE	ALBERGHI		ESERCIZI PUBBLICI	
		Alimentari	Tessuti	Mobili	Articoli vari	Totale	Alimentari	Totale			Esercizi	Letti	Ristoranti	Bar
		1	2	3	4	5	6	7			8	9	10	11
Provincia di SAVONA														
1	Allassio . . . . .	215	169	75	126	585	26	84	13	3	186	8.222	142	166
2	Albenga . . . . .	261	78	53	193	585	69	155	22	4	26	941	35	89
3	Albisola Marina . . . . .	65	19	14	31	129	10	34	4	1	18	585	15	21
4	Albisola Superiore . . . . .	114	28	16	47	205	14	60	6	2	12	345	19	35
5	Altare . . . . .	30	6	6	16	58	4	7	4	1	4	51	6	6
6	Andora . . . . .	103	38	18	67	226	11	23	9	1	34	1.337	31	21
7	Arnasco . . . . .	6	6	—	—	12	—	—	1	—	2	29	3	—
8	Balestrino . . . . .	4	—	—	—	4	—	2	1	—	1	10	3	—
9	Bardineto . . . . .	12	1	3	1	17	1	3	2	1	6	303	4	2
10	Bergoggi . . . . .	7	1	—	1	9	1	2	2	—	4	127	6	2
11	Boissano . . . . .	7	—	1	—	8	4	7	2	—	2	45	4	2
12	Borghetto Santo Spirito . . . . .	83	17	17	41	158	28	58	7	1	17	466	15	28
13	Börgio Verezzi . . . . .	23	9	8	19	59	5	5	5	1	20	824	—	9
14	Börnida . . . . .	10	2	1	—	13	—	—	3	—	—	—	3	—
15	Cairo Montenotte . . . . .	120	35	38	67	260	12	26	22	3	4	71	26	41
16	Calice Ligure . . . . .	11	3	3	7	22	1	4	2	1	3	62	4	4
17	Calizzano . . . . .	37	3	5	9	54	7	8	5	1	9	272	5	5
18	Carcare . . . . .	37	21	13	31	102	7	16	5	1	2	23	7	13
19	Casanova Lerrone . . . . .	10	1	1	3	15	1	2	5	—	5	47	4	—
20	Castelbianco . . . . .	4	—	—	—	4	5	5	3	—	—	—	6	—
21	Castelvecchio di R. B. . . . .	3	—	—	1	4	—	—	2	—	2	22	3	1
22	Celle Ligure . . . . .	56	23	8	21	108	9	18	6	1	56	2.007	14	16
23	Cengio . . . . .	28	12	16	21	77	—	4	3	1	1	10	3	5
24	Ceriale . . . . .	82	15	17	41	155	11	26	11	1	28	1.285	25	35
25	Cisano sul Neva . . . . .	8	2	3	2	15	6	7	4	1	—	—	6	1
26	Cossèria . . . . .	5	1	—	4	10	—	—	6	—	2	35	3	2
27	Dego . . . . .	22	5	4	10	41	5	10	7	1	2	19	6	3
28	Erlì . . . . .	3	—	—	—	3	4	5	1	—	2	18	4	2
29	Finale Ligure . . . . .	142	85	37	124	388	51	112	19	5	156	6.067	54	59
30	Garlenda . . . . .	4	—	—	—	7	—	—	2	—	2	28	6	—
31	Giustènice . . . . .	6	—	—	—	6	—	1	2	—	1	6	1	—
32	Giusvalla . . . . .	5	—	—	1	6	—	1	3	—	1	10	—	—
33	Laiguèglia . . . . .	76	31	12	33	152	17	22	3	1	93	3.331	10	23
34	Loano . . . . .	188	77	38	128	431	39	88	14	3	127	4.400	55	81
35	Magliolo . . . . .	2	—	—	3	5	6	6	1	—	3	67	3	—
36	Mallare . . . . .	12	2	3	2	19	9	9	5	—	—	—	5	4
37	Massimino . . . . .	3	—	—	—	3	—	—	1	—	2	18	2	—
38	Millesimo . . . . .	35	11	7	26	79	4	6	3	2	1	11	4	7
39	Miöglia . . . . .	9	1	1	1	12	2	2	2	—	2	40	3	—
40	Murialdo . . . . .	9	—	—	2	11	—	4	4	—	—	—	4	1
41	Nasino . . . . .	4	—	—	—	4	—	—	2	—	—	—	2	—
42	Noli . . . . .	43	15	5	21	84	10	10	5	1	32	941	14	12
43	Onzo . . . . .	3	1	—	—	4	—	—	1	—	1	10	2	1
44	Orco Feglino . . . . .	4	—	1	6	11	—	—	2	—	1	30	4	4
45	Ortovero . . . . .	9	2	4	6	21	20	21	2	1	2	46	3	1
46	Osiglia . . . . .	7	—	—	—	7	1	1	2	—	2	71	2	—
47	Pallare . . . . .	12	2	2	3	19	—	1	3	—	—	—	4	1
48	Piana Crixia . . . . .	12	3	2	5	22	2	2	5	1	2	20	6	—
49	Pietra Ligure . . . . .	115	40	27	86	268	18	38	10	2	87	3.842	36	45
50	Piödio . . . . .	2	—	1	—	3	—	—	1	—	—	—	2	—
51	Pontinvrea . . . . .	12	—	1	4	17	2	5	3	1	5	145	6	3
52	Quiliano . . . . .	51	11	10	7	79	8	13	10	2	—	—	15	15
53	Rialto . . . . .	4	—	—	—	4	—	—	2	—	—	—	2	—
54	Rocavignale . . . . .	3	1	—	—	4	—	3	2	—	1	14	2	2
55	Sassello . . . . .	28	3	2	14	47	2	6	6	1	17	393	15	7
56	SAVONA . . . . .	841	274	116	542	1.773	89	288	60	24	20	779	235	511
57	Spotorno . . . . .	70	26	35	45	176	15	23	4	1	78	3.146	13	31
58	Stella . . . . .	30	—	3	6	39	3	6	8	1	2	47	10	13
59	Stellanello . . . . .	8	2	—	—	10	2	3	4	—	3	43	7	1
60	Tèstico . . . . .	4	—	—	—	4	—	—	1	—	2	25	2	—
61	Toirano . . . . .	9	1	1	6	17	4	5	2	1	3	61	5	4
62	Tovo San Giacomo . . . . .	11	—	—	4	15	—	2	4	1	4	110	7	—
63	Urbe . . . . .	24	5	2	3	34	4	5	7	1	9	273	4	6
64	Vado Ligure . . . . .	125	21	24	36	206	12	27	11	2	2	34	29	25
65	Varazze . . . . .	189	60	43	82	374	33	58	24	4	134	4.931	44	32



## LIGURIA

## Savona - Genova

Numero d'ordine	COMUNI	COMMERCIO FISSO AL MINUTO					COMMERCIO AMBULANTE		TA-BACCHI	FARMACIE APERTE	ALBERGHI		ESERCIZI PUBBLICI	
		Alimen-tari	Tes-suti	Mo-bili	Arti-coli vari	To-tale	Alimen-tari	To-tale			Eser-cizi	Letti	Ri-sto-ranti	Bar
		1	2	3	4	5	6	7			8	9	10	11

## Segue Provincia di SAVONA

66	Vendone . . . . .	3	—	—	—	3	2	2	2	—	—	—	4	—
67	Vezi Pòrtio . . . . .	4	—	—	—	4	—	—	4	—	—	—	4	—
68	Villanova d'Albenga . . . . .	11	3	5	4	23	4	4	2	1	1	18	4	8
69	Zuccarello . . . . .	6	—	—	1	7	—	1	1	—	—	—	1	—
	<b>TOTALE DELLA PROVINCIA</b>	<b>3.501</b>	<b>1.170</b>	<b>702</b>	<b>1.963</b>	<b>7.336</b>	<b>600</b>	<b>1.346</b>	<b>411</b>	<b>82</b>	<b>1.244</b>	<b>46093</b>	<b>1.033</b>	<b>1.406</b>

## Provincia di GENOVA

1	Arenzano . . . . .	135	41	19	58	253	9	15	12	2	23	611	23	28
2	Avegno . . . . .	9	—	1	—	10	3	8	4	—	1	11	8	1
3	Bargagli . . . . .	27	3	2	5	37	3	8	12	1	1	10	13	4
4	Bogliasco . . . . .	35	10	8	16	69	5	9	6	1	3	78	10	9
5	Borzonasca . . . . .	58	17	10	13	98	2	4	10	1	9	206	20	24
6	Busalla . . . . .	48	37	32	49	166	4	8	7	2	3	47	8	17
7	Camogli . . . . .	87	24	18	48	175	7	19	10	3	16	509	28	29
8	Campo Ligure . . . . .	18	8	8	16	50	—	—	3	1	—	—	7	8
9	Campomorone . . . . .	45	14	14	65	138	2	5	10	2	3	28	15	23
10	Carasco . . . . .	23	4	5	7	39	2	10	5	1	1	26	10	1
11	Casarza Ligure . . . . .	43	7	7	16	73	6	15	5	1	2	27	7	6
12	Casella . . . . .	24	6	4	10	44	1	2	4	1	5	127	7	7
13	Castiglione Chiavarese . . . . .	13	2	—	4	19	6	7	7	1	2	79	8	2
14	Ceranesi . . . . .	32	3	2	3	40	2	5	12	1	3	100	28	2
15	Chiàvari . . . . .	282	119	114	223	738	37	107	28	8	38	1.394	85	129
16	Cicagna . . . . .	31	9	9	21	70	3	5	5	2	2	15	10	7
17	Cogoleto . . . . .	122	37	28	47	234	1	13	10	2	17	455	35	29
18	Cogorno . . . . .	25	5	12	12	54	8	17	5	1	2	31	5	8
19	Coreglia Ligure . . . . .	2	—	—	—	2	—	—	1	—	—	—	—	—
20	Crocefieschi . . . . .	10	5	2	2	19	1	1	1	1	4	74	2	3
21	Davagna . . . . .	27	1	2	—	30	—	2	11	—	3	53	17	—
22	Fàscia . . . . .	4	—	—	2	6	—	—	3	—	3	30	3	—
23	Favale di Màlvaro . . . . .	10	—	—	3	13	2	3	2	—	—	—	1	3
24	FONANIGORDA . . . . .	11	2	—	2	15	1	1	4	1	5	215	3	5
25	<b>GENOVA</b>	<b>6.203</b>	<b>2.049</b>	<b>1.343</b>	<b>2.505</b>	<b>12100</b>	<b>593</b>	<b>1.949</b>	<b>534</b>	<b>214</b>	<b>248</b>	<b>7.568</b>	<b>1.085</b>	<b>2.326</b>
26	Gorreto . . . . .	4	1	2	2	9	1	2	3	—	2	46	5	5
27	Isola del Cantone . . . . .	18	4	3	3	28	3	3	7	—	4	39	10	1
28	Lavagna . . . . .	160	70	39	97	366	29	50	15	4	59	2.266	37	49
29	Lèivi . . . . .	12	—	3	1	16	—	4	5	1	2	19	5	2
30	Lòrsica . . . . .	8	—	—	—	8	—	2	4	—	—	—	2	1
31	Lumarzo . . . . .	17	3	3	2	25	8	8	10	—	4	37	13	3
32	Masone . . . . .	39	11	7	12	69	2	2	4	1	2	46	9	21
33	Mele . . . . .	22	3	3	8	36	1	2	9	1	1	11	11	5
34	Mezzanego . . . . .	14	1	2	2	19	9	10	6	1	3	33	9	1
35	Mignanego . . . . .	38	6	8	10	62	1	5	10	1	4	80	15	7
36	Mocònesi . . . . .	28	8	12	9	57	3	11	5	2	4	39	10	3
37	Monèglia . . . . .	31	6	8	47	92	5	6	8	1	23	639	14	3
38	Montebruno . . . . .	8	3	2	3	16	3	3	1	—	1	5	3	3
39	Montoggio . . . . .	19	5	6	5	35	1	2	8	1	8	83	19	2
40	Ne . . . . .	27	3	—	4	34	3	4	14	1	6	59	3	7
41	Neirone . . . . .	8	—	1	1	10	5	6	7	1	3	12	11	—
42	Orero . . . . .	7	—	—	—	7	1	3	4	—	—	—	3	1
43	Pieve Ligure . . . . .	20	3	8	12	43	—	1	3	1	2	61	3	1
44	Portofino . . . . .	7	20	11	11	49	1	15	3	1	6	333	16	12
45	Propata . . . . .	4	—	—	—	4	—	—	4	—	3	68	4	1
46	Rapallo . . . . .	230	117	74	198	619	72	123	29	7	63	2.009	66	94
47	Recco . . . . .	82	59	34	64	239	4	22	10	3	9	207	24	21
48	Rezzoaglio . . . . .	27	8	2	11	48	4	6	12	1	19	294	12	2
49	Ronco Scrivia . . . . .	42	14	9	17	82	—	1	10	1	2	28	12	15
50	Rondanina . . . . .	1	—	—	2	3	—	—	2	—	—	—	2	—
51	Rossiglione . . . . .	28	11	13	18	70	4	4	4	1	1	10	3	6
52	Rovegno . . . . .	24	1	3	3	31	3	4	5	1	7	208	8	12
53	San Colombano Certènoli . . . . .	24	2	2	7	35	—	3	10	1	3	53	6	11
54	Santa Margherita Ligure . . . . .	133	96	47	124	400	9	24	13	4	37	1.841	49	48
55	Sant'Olcese . . . . .	46	10	11	13	80	—	11	16	1	2	23	21	14

LIGURIA - EMILIA ROMAGNA

Genova - La Spezia - Piacenza

Numero d'ordine	COMUNI	COMMERCIO FISSO AL MINUTO					COMMERCIO AMBULANTE		TABACCHI	FARMACIE APERTE	ALBERGHI		ESERCIZI PUBBLICI	
		Alimentari	Tessuti	Mobili	Articoli vari	Totale	Alimentari	Totale			Esercizi	Letti	Ristoranti	Bar
		1	2	3	4	5	6	7			8	9	10	11

Segue Provincia di GENOVA

56	Santo Stefano d'Aveto . . . . .	21	9	7	5	42	5	6	10	1	13	479	10	10
57	Savignone . . . . .	28	4	3	11	46	1	6	10	1	2	57	10	3
58	Serra Riccò . . . . .	60	13	10	12	95	12	22	13	1	3	27	27	6
59	Sestri Levante . . . . .	198	80	44	151	473	35	68	31	7	53	2.028	93	56
60	Sori . . . . .	45	9	6	17	77	4	6	9	1	2	30	19	17
61	Tiglieto . . . . .	20	2	1	1	24	4	4	4	—	4	105	5	—
62	Torriglia . . . . .	38	11	12	9	70	2	4	15	1	3	51	23	7
63	Tribogna . . . . .	6	—	1	—	7	1	10	4	—	4	34	1	—
64	Uscio . . . . .	28	5	3	5	41	2	2	10	1	2	51	8	9
65	Valbrevenna . . . . .	14	—	1	—	15	1	2	9	—	3	25	12	—
66	Vòbbia . . . . .	16	1	1	—	18	6	9	6	—	3	41	6	3
67	Zoagli . . . . .	24	5	1	5	35	3	5	7	1	5	253	14	9
	<b>TOTALE DELLA PROVINCIA</b>	<b>8.950</b>	<b>3.007</b>	<b>2.043</b>	<b>4.027</b>	<b>18027</b>	<b>946</b>	<b>2.694</b>	<b>1.080</b>	<b>298</b>	<b>771</b>	<b>23.424</b>	<b>2.071</b>	<b>3.142</b>

Provincia di LA SPEZIA

1	Ameglia . . . . .	73	12	13	28	126	31	35	7	1	19	610	23	20
2	Arcola . . . . .	105	25	9	32	171	20	30	13	2	5	107	13	11
3	Beverino . . . . .	21	—	6	8	35	—	4	8	1	2	10	12	2
4	Bolano . . . . .	53	24	11	36	124	10	17	6	1	1	5	11	9
5	Bonassola . . . . .	15	4	5	5	29	1	1	2	1	7	282	9	6
6	Borghetto di Vara . . . . .	12	—	1	3	16	—	3	4	1	4	75	3	3
7	Brugnato . . . . .	18	5	5	6	34	1	2	3	1	1	15	2	5
8	Calice al Cornoviglio . . . . .	21	1	1	4	27	1	6	11	—	5	51	6	5
9	Carro . . . . .	9	2	—	1	12	4	6	4	—	2	23	3	—
10	Carròdano . . . . .	10	1	—	—	11	2	2	3	—	3	38	2	—
11	Castelnuovo Magra . . . . .	75	18	15	41	149	15	35	8	1	2	38	10	16
12	Dèiva Marina . . . . .	28	9	5	12	54	—	6	1	12	407	—	11	9
13	Follo . . . . .	49	8	9	20	86	4	8	9	1	—	—	3	8
14	Framura . . . . .	8	2	2	—	12	—	—	6	1	7	159	5	6
15	<b>LA SPEZIA . . . . .</b>	<b>1.248</b>	<b>383</b>	<b>212</b>	<b>682</b>	<b>2.525</b>	<b>246</b>	<b>490</b>	<b>104</b>	<b>30</b>	<b>30</b>	<b>1.261</b>	<b>172</b>	<b>293</b>
16	Lêrîci . . . . .	177	62	28	87	354	22	34	17	3	34	966	41	38
17	Lêvanto . . . . .	75	29	19	43	166	13	16	8	4	15	621	29	21
18	Maissana . . . . .	30	—	18	8	46	1	1	5	—	5	72	6	9
19	Monterosso al Mare . . . . .	26	7	6	12	61	31	31	3	1	23	927	17	5
20	Ortonovo . . . . .	67	13	8	25	113	26	41	9	1	2	20	13	4
21	Pignone . . . . .	9	1	—	—	10	3	3	2	1	1	6	7	1
22	Portovenère . . . . .	60	11	8	25	104	5	8	5	2	9	380	21	22
23	Riccò del Golfo di Spèzia . . . . .	25	1	4	2	32	1	4	11	1	2	22	10	5
24	Riomaggiore . . . . .	22	5	2	4	33	5	6	3	1	3	54	9	5
25	Rocchetta di Vara . . . . .	16	6	2	2	26	—	—	6	—	3	47	7	—
26	Santo Stefano di Magra . . . . .	62	14	13	33	122	13	20	6	1	4	50	10	7
27	Sarzana . . . . .	205	165	54	149	573	72	126	28	—	15	555	52	62
28	Sesta Godano . . . . .	22	2	4	1	29	—	—	10	1	4	64	11	1
29	Varese Ligure . . . . .	34	22	10	17	83	3	3	15	2	16	223	26	5
30	Vernazza . . . . .	12	—	3	2	17	—	—	3	1	3	36	9	—
31	Vezzano Ligure . . . . .	66	18	13	15	112	12	30	15	1	4	40	8	15
32	Zignago . . . . .	9	1	—	—	10	—	1	5	—	2	16	5	1
	<b>TOTALE DELLA PROVINCIA</b>	<b>2.662</b>	<b>851</b>	<b>486</b>	<b>1.303</b>	<b>5.302</b>	<b>542</b>	<b>963</b>	<b>345</b>	<b>62</b>	<b>245</b>	<b>7.180</b>	<b>566</b>	<b>594</b>

Provincia di PIACENZA

1	Agazzano . . . . .	21	6	7	14	48	3	5	5	1	1	26	9	3
2	Alseno . . . . .	47	7	6	19	79	16	24	7	1	3	114	13	12
3	Besenzone . . . . .	9	1	—	4	14	3	3	3	1	—	—	3	2
4	Bèttola . . . . .	23	7	8	14	52	5	22	17	2	10	160	14	3
5	Bobbio . . . . .	74	19	13	39	145	12	22	15	2	18	372	11	10
6	Borgonovo Val Tidone . . . . .	42	25	18	34	119	7	13	10	2	4	27	10	11
7	Cadeo . . . . .	32	10	12	21	75	5	15	5	1	4	96	10	9
8	Calendasco . . . . .	22	1	4	7	34	6	7	5	1	—	—	8	2
9	Caminata . . . . .	7	—	—	1	8	2	2	2	—	1	18	2	1
10	Caorso . . . . .	35	11	12	22	80	9	11	7	1	2	23	14	8

## EMILIA - ROMAGNA

## Piacenza - Parma

Numero d'ordine	COMUNI	COMMERCIO FISSO AL MINUTO					COMMERCIO AMBULANTE		TA- BAC- CHI	FAR- MA- CIE APER- TE	ALBERGHI		ESERCIZI PUBBLICI	
		Alimen- tari	Tes- suti	Mo- bili	Arti- coli vari	To- tale	Alimen- tari	To- tale			Eser- cizi	Letti	Ri- sto- ranti	Bar
		1	2	3	4	5	6	7			8	9	10	11

## Segue Provincia di PIACENZA

11	Carpaneto Piacentino . .	57	20	21	55	153	12	32	15	2	4	46	20	12
12	Castell'Arquato . . . .	45	14	14	34	107	14	28	8	3	7	115	15	6
13	Castel San Giovanni . .	104	54	25	45	228	27	106	11	2	5	48	19	34
14	Castelvetro Piacentino .	51	13	9	34	107	9	29	6	1	1	3	3	13
15	Cerignale . . . . .	34	—	—	—	34	—	1	4	—	5	45	2	2
16	Coli . . . . .	17	5	3	1	26	—	—	10	1	9	76	9	3
17	Corte Brugnatella . . .	25	5	4	3	37	3	6	7	1	5	56	9	8
18	Cortemaggiore . . . . .	47	15	14	24	100	8	13	5	2	3	27	4	14
19	Farini d'Olmo . . . . .	28	4	5	9	46	8	53	15	1	19	332	25	1
20	Ferriere . . . . .	32	8	6	7	53	10	64	22	1	18	163	7	34
21	Fiorenzuola d'Arda . . .	168	64	50	114	396	15	80	15	3	10	157	12	30
22	Gazzola . . . . .	12	2	2	1	17	3	5	7	1	3	40	10	9
23	Gossolengo . . . . .	20	4	6	11	41	3	7	5	1	—	—	6	1
24	Gragnano Trebbiense . .	25	7	7	11	50	7	10	6	1	—	—	11	1
25	Gropparello . . . . .	33	7	10	6	56	10	14	10	1	6	57	13	3
26	Lugagnano Val d'Arda . .	31	9	10	29	79	3	6	9	2	6	67	14	4
27	Monticelli d'Ongina . . .	39	16	17	30	102	16	32	9	2	6	80	11	13
28	Morfasso . . . . .	19	2	3	9	33	3	4	12	1	7	123	5	17
29	Nibbiano . . . . .	28	9	11	5	53	4	9	9	2	4	33	12	8
30	Ottone . . . . .	18	2	2	3	25	3	4	10	1	12	112	10	—
31	Pecorara . . . . .	11	2	—	3	16	—	—	6	1	3	27	10	1
32	PIACENZA . . . . .	1.016	410	311	585	2.322	90	298	102	28	28	1.243	100	335
33	Pianello Val Tidone . . .	44	18	13	23	98	2	5	6	2	3	40	9	10
34	Piozzano . . . . .	10	—	—	4	14	2	3	7	—	1	6	9	—
35	Podenzano . . . . .	38	13	18	29	98	10	19	8	1	1	6	13	8
36	Ponte dell'Olio . . . . .	49	22	14	28	113	6	25	11	1	8	132	12	11
37	Pontenure . . . . .	35	13	9	15	72	11	17	7	1	1	6	10	7
38	Rivergaro . . . . .	45	14	11	34	104	14	29	13	1	6	69	18	9
39	Rottofreno . . . . .	59	13	13	34	119	11	21	7	2	2	19	10	13
40	San Giorgio Piacentino . .	54	12	9	14	89	6	11	10	1	7	154	17	5
41	San Pietro in Cerro . . .	11	1	2	5	19	3	3	2	1	—	—	3	2
42	Sarmato . . . . .	19	6	7	9	41	4	7	4	1	1	13	3	8
43	Travo . . . . .	27	6	10	12	55	3	6	11	1	2	45	12	6
44	Vernasca . . . . .	29	5	7	7	48	10	13	8	1	4	60	22	2
45	Vigolzone . . . . .	28	7	9	15	59	6	16	7	1	—	—	9	8
46	Villanova sull'Arda . . . .	20	6	4	9	39	10	15	3	1	1	10	7	3
47	Zerba . . . . .	9	1	—	—	10	—	—	3	1	2	88	4	1
48	Ziano Piacentino . . . . .	25	3	2	15	45	3	7	9	1	4	19	7	6
	<b>TOTALE DELLA PROVINCIA</b>	<b>2.674</b>	<b>899</b>	<b>738</b>	<b>1.447</b>	<b>5.758</b>	<b>417</b>	<b>1.122</b>	<b>495</b>	<b>87</b>	<b>247</b>	<b>4.351</b>	<b>586</b>	<b>709</b>

## Provincia di PARMA

1	Albareto . . . . .	66	14	15	17	112	8	14	14	1	8	118	20	14
2	Bardi . . . . .	21	9	12	14	56	7	9	15	2	9	143	28	11
3	Bedònia . . . . .	65	17	19	17	118	9	16	21	2	26	381	19	11
4	Berceto . . . . .	44	9	7	16	76	9	10	17	1	8	239	25	12
5	Bore . . . . .	15	3	4	8	30	2	6	5	1	8	126	7	6
6	Borgo Val di Tarò . . . . .	85	27	21	55	188	10	16	17	3	8	163	24	28
7	Busseto . . . . .	70	16	18	54	158	11	22	13	2	3	73	12	11
8	Calestano . . . . .	21	5	7	16	49	3	5	5	1	3	50	8	4
9	Collèchio . . . . .	81	26	26	46	179	10	19	10	2	3	38	10	23
10	Colorno . . . . .	45	19	15	42	121	15	25	10	2	1	14	11	10
11	Compiano . . . . .	12	1	2	4	19	—	3	7	1	3	28	7	3
12	Corniglio . . . . .	44	8	4	12	68	11	13	21	2	9	164	25	5
13	Felino . . . . .	35	10	13	22	80	15	22	10	1	1	6	9	10
14	Fidenza . . . . .	185	69	46	179	479	47	87	26	6	15	245	45	54
15	Fontanellato . . . . .	54	12	15	36	117	10	26	11	2	3	31	9	14
16	Fontevivo . . . . .	32	4	15	16	67	20	27	8	2	—	—	6	8
17	Fornovo di Tarò . . . . .	57	18	18	41	134	9	17	13	2	6	90	25	16
18	Langhirano . . . . .	79	35	40	89	243	9	12	17	3	3	58	23	20
19	Lesignano de' Bagni . . . .	14	2	2	4	22	3	5	8	1	2	13	8	5
20	Medesano . . . . .	62	16	14	36	128	16	28	17	2	15	316	27	13

## EMILIA - ROMAGNA

## Parma - Reggio nell'Emilia

Numero d'ordine	COMUNI	COMMERCIO FISSO AL MINUTO				COMMERCIO AMBULANTE		TABACCHI	FARMACIE APERTE	ALBERGHI		ESERCIZI PUBBLICI		
		Alimentari	Tessuti	Mobili	Articoli vari	Totale	Alimentari			Totale	Esercizi	Letti	Ristoranti	Bar
		1	2	3	4	5	6			7	8	9	10	11

## Segue Provincia di PARMA

21	Mezzani . . . . .	21	6	4	27	58	5	14	5	1	—	5	2	
22	Mòncchio delle Corti . . . . .	27	5	6	2	40	—	1	10	1	14	107	28	2
23	Montechiarògolo . . . . .	41	15	19	25	100	14	22	7	3	7	477	18	7
24	Neviano degli Arduini . . . . .	41	5	8	19	73	16	19	21	2	10	140	22	7
25	Noceto . . . . .	61	18	28	70	177	18	28	15	2	4	178	19	14
26	Palanzano . . . . .	27	6	7	15	55	2	5	15	1	5	39	8	8
27	PARMA . . . . .	1.311	649	484	1.042	3.486	178	531	156	44	31	1.229	230	390
28	Pellegrino Parmense . . . . .	12	2	4	6	24	2	8	9	1	4	78	18	2
29	Polésine Parmense . . . . .	20	5	6	9	40	9	12	5	1	1	13	6	5
30	Roccabianca . . . . .	25	8	9	18	60	12	20	6	2	—	—	6	4
31	Sala Baganza . . . . .	26	8	13	22	69	5	6	8	1	2	33	11	9
32	Salsomaggiore Terme . . . . .	134	109	52	147	442	14	32	29	4	166	7.232	46	93
33	San Secondo Parmense . . . . .	40	13	18	29	100	51	61	6	2	1	14	10	7
34	Sissa . . . . .	27	12	11	34	84	13	22	8	2	—	—	8	4
35	Solignano . . . . .	20	2	3	7	32	1	1	7	1	2	21	9	—
36	Soragna . . . . .	33	12	11	15	71	5	10	5	1	1	11	3	18
37	Sòrbolo . . . . .	49	25	18	36	128	9	22	8	2	2	22	13	4
38	Terenzo . . . . .	12	2	—	6	20	4	9	9	1	6	64	12	1
39	Tizzano Val Parma . . . . .	27	7	2	13	49	—	4	16	2	11	241	19	4
40	Tòrnolo . . . . .	44	11	5	5	65	8	70	10	2	18	397	27	3
41	Torrile . . . . .	19	1	5	16	41	5	9	6	1	2	31	6	4
42	Traversètolo . . . . .	29	17	17	19	82	8	11	10	1	3	22	10	12
43	Trecasali . . . . .	18	5	4	13	40	11	15	5	1	—	—	4	4
44	Valmòzzola . . . . .	8	—	1	3	12	1	2	7	1	1	13	8	1
45	Varano de' Melegari . . . . .	19	5	5	18	47	7	11	5	1	2	22	14	1
46	Varsi . . . . .	33	5	5	4	47	4	5	9	1	4	31	17	4
47	Zibello . . . . .	29	8	14	19	70	7	12	4	1	1	4	3	8
	<b>TOTALE DELLA PROVINCIA</b>	<b>3.240</b>	<b>1.281</b>	<b>1.072</b>	<b>2.363</b>	<b>7.956</b>	<b>633</b>	<b>1.344</b>	<b>666</b>	<b>122</b>	<b>432</b>	<b>12714</b>	<b>928</b>	<b>896</b>

## Provincia di REGGIO NELL'EMILIA

1	Albinea . . . . .	33	5	8	14	60	11	14	9	2	1	12	13	4
2	Bagnolo in Piano . . . . .	40	13	13	33	99	10	18	7	1	2	18	9	8
3	Baiso . . . . .	31	5	4	9	49	9	16	13	1	5	75	10	10
4	Bibbiano . . . . .	40	16	11	16	83	17	28	9	2	1	17	2	12
5	Boretto . . . . .	42	5	11	17	75	9	18	8	1	3	37	7	6
6	Brescello . . . . .	47	9	11	16	83	17	29	7	2	4	52	7	10
7	Busana . . . . .	16	6	3	3	28	6	41	5	1	9	308	3	14
8	Cadelbosco di Sopra . . . . .	34	13	11	32	90	11	47	7	2	1	10	5	11
9	Campagnola Emilia . . . . .	18	7	9	14	48	4	7	4	1	1	5	3	6
10	Campègine . . . . .	15	10	12	21	58	7	13	3	1	—	—	2	7
11	Carpinetti . . . . .	52	6	4	12	74	14	21	20	1	9	212	22	7
12	Casalgrande . . . . .	97	23	30	58	208	16	35	13	3	4	29	11	29
13	Casina . . . . .	66	15	21	36	138	12	24	17	1	9	127	14	15
14	Castellarano . . . . .	44	26	13	43	126	5	11	8	2	6	62	15	10
15	Castelnovo di Sotto . . . . .	48	21	11	37	117	12	30	8	2	2	57	4	17
16	Castelnovo nè Monti . . . . .	118	45	34	97	294	22	58	24	3	14	319	18	41
17	Cavriago . . . . .	59	20	18	29	126	15	34	5	1	3	66	5	10
18	Ciano d'Enza . . . . .	44	9	14	17	84	6	14	13	1	10	81	15	2
19	Collagna . . . . .	19	6	5	5	35	6	7	7	1	12	423	21	21
20	Correggio . . . . .	133	51	41	95	320	26	57	20	5	4	53	14	32
21	Fàbrico . . . . .	24	12	9	24	69	12	18	4	1	2	29	1	10
22	Gattatico . . . . .	27	9	9	19	64	14	23	7	1	1	3	7	6
23	Gualtieri . . . . .	32	11	12	27	82	7	21	8	2	1	14	10	7
24	Guastalla . . . . .	98	37	36	82	253	26	65	17	3	5	96	20	34
25	Ligonchio . . . . .	36	8	6	7	57	8	12	10	1	15	144	12	7
26	Luzzara . . . . .	49	17	17	43	126	29	59	10	3	5	42	5	10
27	Montecchio Emilia . . . . .	61	15	25	43	144	28	52	5	2	2	49	4	15
28	Novellara . . . . .	39	24	22	54	139	15	40	10	3	2	22	7	11
29	Poviglio . . . . .	52	17	23	47	139	14	30	9	2	1	13	6	11
30	Quattro Castella . . . . .	65	17	19	35	136	21	45	10	2	3	34	8	11
31	Ramisetto . . . . .	31	5	3	4	43	8	9	14	1	14	146	12	3
32	Reggiolo . . . . .	49	18	14	35	116	14	23	5	2	2	36	3	14
33	REGGIO NELL'EMILIA	990	364	204	871	2.429	149	508	128	32	26	1.104	94	332
34	Rio Saliceto . . . . .	15	10	9	16	50	3	13	5	1	—	—	2	6
35	Rolo . . . . .	27	16	15	7	65	7	15	3	1	1	11	4	8

## EMILIA - ROMAGNA

## Reggio nell'Emilia - Modena

Numero d'ordine	COMUNI	COMMERCIO FISSO AL MINUTO					COMMERCIO AMBULANTE		TA- BAC- CHI	FAR- MA- CIE APER- TE	ALBERGHI		ESERCIZI PUBBLICI	
		Ali- men- tari	Tes- suti	Mo- bili	Arti- coli vari	To- tale	Ali- men- tari	To- tale			Eser- cizi	Letti	Ri- sto- ranti	Bar
		1	2	3	4	5	6	7			8	9	10	11

## Segue Provincia di REGGIO NELL'EMILIA

36	Rubiera . . . . .	52	27	27	72	178	13	46	8	2	2	66	4	21
37	San Martino in Rio . . .	35	15	8	32	90	6	12	7	1	1	13	2	11
38	San Polo d'Enza . . . . .	45	21	17	28	111	10	23	8	1	5	51	6	10
39	Sant'Ilario d'Enza . . . .	70	21	27	57	175	8	28	9	3	3	88	13	12
40	Scandiano . . . . .	141	40	36	126	343	33	70	21	4	5	63	13	35
41	Toano . . . . .	40	10	11	20	81	8	15	12	2	9	161	13	9
42	Vetto . . . . .	27	5	5	14	51	4	29	10	1	7	113	9	10
43	Vezzano sul Cròstolo . . .	26	9	8	22	65	13	23	7	2	2	13	3	10
44	Viano . . . . .	30	3	5	16	54	2	4	12	1	4	31	3	9
45	Villa Minozzo . . . . .	57	13	22	35	127	30	48	25	1	27	466	29	20
<b>TOTALE DELLA PROVINCIA</b>		<b>3.114</b>	<b>1.055</b>	<b>873</b>	<b>2.340</b>	<b>7.382</b>	<b>717</b>	<b>1.751</b>	<b>571</b>	<b>109</b>	<b>245</b>	<b>4.769</b>	<b>490</b>	<b>904</b>

## Provincia di MODENA

1	Bastiglia . . . . .	8	3	5	10	26	1	8	2	1	1	46	2	5
2	Bomporto . . . . .	42	12	19	25	98	2	12	9	2	1	10	2	5
3	Campogalliano . . . . .	34	10	10	34	88	9	21	9	1	1	11	7	11
4	Camposanto . . . . .	24	5	8	18	55	2	8	10	1	—	—	7	5
5	Carpi . . . . .	363	169	105	327	984	36	193	41	11	8	253	34	118
6	Castelfranco Emilia . . . .	135	54	49	114	352	28	66	26	5	5	167	12	46
7	Castelnuovo Rangone . . . .	33	23	22	53	131	39	60	4	2	—	—	5	7
8	Castelvetro di Modena . . .	45	19	15	34	113	10	36	14	2	4	93	13	12
9	Cavezzo . . . . .	44	40	31	28	143	18	36	12	2	1	28	5	15
10	Concordia sulla Sècchia . . .	633	33	35	57	188	26	53	17	3	1	28	8	20
11	Fanano . . . . .	47	10	7	20	84	2	11	11	1	19	469	9	10
12	Finale Emilia . . . . .	108	43	32	117	300	20	79	22	4	4	40	22	30
13	Fiorano Modenese . . . . .	82	22	23	87	214	10	21	9	2	1	28	13	20
14	Fiumalbo . . . . .	30	6	6	7	49	6	9	7	1	16	532	—	11
15	Formigine . . . . .	124	45	38	103	310	27	54	17	4	8	179	18	28
16	Frassinoro . . . . .	51	12	5	29	97	8	17	19	1	23	365	18	5
17	Guglia . . . . .	42	41	25	34	142	1	6	11	1	15	290	2	—
18	Lama Mocogno . . . . .	36	11	10	30	87	6	8	18	1	21	386	9	5
19	Maranello . . . . .	68	23	22	80	193	7	21	14	2	3	101	20	16
20	Marano sul Panaro . . . . .	30	8	11	22	71	3	9	10	1	—	—	13	5
21	Medolla . . . . .	33	12	18	32	95	4	16	8	1	3	30	6	10
22	Mirandola . . . . .	213	69	58	170	510	37	97	26	5	8	157	35	46
23	MODENA . . . . .	943	543	362	1.390	3.228	164	681	163	41	37	2.116	192	555
24	Montecreto . . . . .	21	4	5	4	34	1	3	4	1	6	323	5	4
25	Montefiorino . . . . .	33	9	8	16	66	1	4	11	1	8	114	6	5
26	Montese . . . . .	51	8	5	17	81	6	11	14	1	8	201	18	21
27	Nonantola . . . . .	65	24	23	38	150	5	23	12	2	2	19	10	13
28	Novi di Modena . . . . .	40	19	20	35	114	7	16	10	2	2	19	16	6
29	Palagano . . . . .	26	6	7	12	51	3	3	9	1	6	127	4	8
30	Pavullo nel Frignano . . . . .	188	45	53	55	341	22	53	39	2	14	345	20	40
31	Pievèpèlago . . . . .	41	9	12	27	89	10	14	13	1	21	595	10	16
32	Polinago . . . . .	21	4	3	13	41	2	2	16	1	2	35	5	3
33	Prignano sulla Sècchia . . . .	34	3	3	6	46	1	3	16	1	2	20	14	6
34	Ravarino . . . . .	37	9	15	14	75	2	15	11	1	—	—	7	5
35	Riolunato . . . . .	10	2	1	4	17	1	5	7	—	4	101	7	1
36	San Cesario sul Panaro . . . .	21	8	7	11	47	2	11	5	1	—	—	10	5
37	San Felice sul Panaro . . . . .	79	27	25	67	198	9	27	17	2	3	34	4	30
38	San Possidonio . . . . .	22	12	10	20	64	10	24	6	1	1	2	2	8
39	San Pròspéro . . . . .	21	7	10	25	63	2	12	7	1	1	13	4	8
40	Sassuolo . . . . .	328	128	63	293	812	21	100	24	7	5	146	38	89
41	Savignano sul Panaro . . . . .	54	19	17	35	125	10	16	8	2	3	71	10	13
42	Serramazzone . . . . .	78	12	9	45	144	7	17	23	2	15	440	15	21
43	Sèstola . . . . .	47	12	6	14	79	3	7	11	1	29	999	9	14
44	Soliera . . . . .	49	12	17	45	123	8	29	11	2	1	24	8	13
45	Spilamberto . . . . .	63	25	18	48	154	11	54	8	2	1	52	8	20
46	Vignola . . . . .	85	73	44	127	329	29	80	15	4	3	55	12	51
47	Zocca . . . . .	45	15	9	31	100	5	18	21	2	15	408	16	8
<b>TOTALE DELLA PROVINCIA</b>		<b>4.057</b>	<b>1.705</b>	<b>1.306</b>	<b>3.813</b>	<b>10.881</b>	<b>644</b>	<b>2.069</b>	<b>797</b>	<b>136</b>	<b>332</b>	<b>9.472</b>	<b>710</b>	<b>1.393</b>

## EMILIA - ROMAGNA

## Bologna

Numero d'ordine	COMUNI	COMMERCIO FISSO AL MINUTO					COMMERCIO AMBULANTE		TA-BACCHI	FARMACIE APERTE	ALBERGHI		ESERCIZI PUBBLICI	
		Alimentari	Tessuti	Mobili	Articoli vari	Totale	Alimentari	Totale			Esercizi	Letti	Ristoranti	Bar
		1	2	3	4	5	7	6			8	9	10	11
Provincia di BOLOGNA														
1	Anzola dell'Emilia . . .	41	20	9	49	119	5	12	8	1	4	97	9	12
2	Argelato . . . . .	26	10	11	26	73	4	9	8	2	1	20	13	7
3	Baricella . . . . .	36	17	11	25	89	3	4	12	1	2	7	9	8
4	Bazzano . . . . .	58	17	18	97	190	4	20	6	1	2	60	6	10
5	Bentivoglio . . . . .	17	10	9	18	54	4	21	9	1	—	—	4	10
6	BOLOGNA . . . . .	3.368	1.594	905	2.382	8.249	397	1.115	338	124	98	5.865	346	1.524
7	Borgo Tossignano . . .	35	20	10	44	109	8	8	4	1	1	11	7	8
8	Bùdrio . . . . .	78	31	28	80	217	7	41	25	3	5	106	11	41
9	Calderara di Reno . . .	27	6	15	37	85	1	13	9	1	1	18	10	10
10	Camugnano . . . . .	25	1	4	2	32	5	5	13	1	8	280	21	3
11	Casalecchio di Reno . .	193	79	52	149	473	28	74	17	9	12	465	23	66
12	Casalfiumanese . . . .	45	8	5	7	65	—	3	7	2	4	34	7	6
13	Castel d'Aiano . . . . .	23	7	7	15	52	—	4	13	1	7	162	17	14
14	Castel del Rio . . . . .	11	4	6	6	27	3	6	4	1	3	44	1	6
15	Castel di Cásio . . . . .	17	1	—	1	19	1	4	9	1	9	166	6	8
16	Castel Guelfo di Bologna	17	13	4	6	40	4	10	6	1	2	15	2	7
17	Castello d'Argile . . . .	26	10	9	10	55	3	5	2	1	1	5	1	6
18	Castello di Serravalle . .	24	5	4	15	48	6	12	9	1	1	13	9	3
19	Castel Maggiore . . . . .	96	26	16	53	191	11	28	12	2	5	148	13	22
20	Castel San Pietro Terme	108	34	34	94	270	13	36	27	3	10	326	37	44
21	Castenaso . . . . .	46	18	12	69	145	4	25	9	2	5	522	5	10
22	Castiglione dei Pépoli . .	69	26	13	34	142	6	16	28	2	16	533	28	19
23	Crespellano . . . . .	35	19	18	30	102	7	16	9	2	6	154	8	20
24	Crevalcore . . . . .	93	28	17	62	200	9	22	17	3	4	62	8	39
25	Drozza . . . . .	20	11	12	16	59	2	8	4	2	1	23	7	8
26	Fontanelice . . . . .	16	3	3	4	26	1	4	3	1	2	49	5	8
27	Gaggio Montano . . . . .	38	12	9	17	78	2	8	14	1	15	344	12	7
28	Galliera . . . . .	31	12	13	21	77	6	17	7	1	1	32	10	6
29	Granaglione . . . . .	28	3	3	6	40	2	3	13	—	5	104	17	3
30	Granarolo dell'Emilia . .	30	14	11	29	84	2	6	10	1	2	148	8	18
31	Grizzana . . . . .	25	2	4	4	35	2	4	16	3	6	114	22	4
32	Imola . . . . .	379	159	100	299	937	102	225	63	14	17	383	68	104
33	Lizzano in Belvedere . . .	43	12	6	19	80	2	7	12	2	54	1.925	5	13
34	Loiano . . . . .	28	9	3	6	46	1	3	13	1	3	84	17	4
35	Malalbergo . . . . .	41	16	17	52	126	18	25	10	2	5	58	7	14
36	Marzabotto . . . . .	29	10	6	9	54	3	9	14	1	4	70	9	16
37	Medicina . . . . .	84	28	19	81	212	22	82	21	3	1	21	11	33
38	Minerbio . . . . .	48	26	20	44	138	1	21	11	2	2	32	13	13
39	Molinella . . . . .	86	42	34	81	243	8	22	26	3	5	50	8	33
40	Monghidoro . . . . .	29	8	6	13	56	9	18	13	1	9	181	15	6
41	Monterenzio . . . . .	21	4	2	9	36	2	6	12	1	7	124	8	10
42	Monte San Pietro . . . . .	31	7	9	15	62	7	13	16	1	2	38	16	27
43	Montevèglio . . . . .	19	7	4	14	44	2	13	6	1	—	—	9	4
44	Monzuno . . . . .	40	18	15	20	93	4	10	14	2	9	172	11	15
45	Mordano . . . . .	18	6	5	15	44	6	18	4	1	1	8	3	9
46	Ozzano dell'Emilia . . . .	36	14	15	36	101	7	16	13	1	3	26	15	14
47	Pianoro . . . . .	88	27	19	56	190	15	26	18	2	22	548	18	22
48	Pieve di Cento . . . . .	40	18	11	32	101	5	22	3	1	1	9	4	7
49	Porretta Terme . . . . .	52	28	17	38	135	5	11	8	2	22	1.339	20	20
50	Sala Bolognese . . . . .	22	9	7	52	90	2	5	7	2	—	—	6	7
51	San Benedetto V. di S. . .	43	15	7	13	78	4	7	21	2	18	497	29	13
52	San Giòrgio di Piano . . .	34	13	16	20	83	2	9	6	1	2	51	8	13
53	San Giovanni in Persiceto	191	63	30	59	343	33	81	25	4	7	89	15	30
54	San Lázaro di Sàvena . . .	136	63	32	134	365	15	55	21	5	10	346	32	42
55	San Pietro in Casale . . .	55	35	19	22	131	11	21	16	2	3	44	18	25
56	Sant'Àgata Bolognese . . .	25	10	9	27	71	—	7	5	1	—	—	7	8
57	Sasso Marconi . . . . .	68	27	20	44	159	3	20	30	2	10	315	52	15
58	Savigno . . . . .	22	8	7	4	41	1	2	10	1	4	55	10	6
59	Vergato . . . . .	57	28	14	4	103	1	11	20	2	11	219	16	21
60	Zola Predosa . . . . .	72	21	24	120	237	17	25	15	3	1	72	13	33
TOTALE DELLA PROVINCIA		6.539	2.792	1.765	4.746	15.842	858	2.349	1.121	242	472	16.683	1.145	2.534



## EMILIA - ROMAGNA

## Ferrara - Ravenna - Forlì

Numero d'ordine	COMUNI	COMMERCIO FISSO AL MINUTO					COMMERCIO AMBULANTE		TA-BAC-CHI	FAR-MA-CIE APER-TE	ALBERGHI		ESERCIZI PUBBLICI	
		Alimen-tari	Tes-suti	Mo-bili	Arti-coli vari	To-tale	Alimen-tari	To-tale			Eser-cizi	Letti	Ri-sto-ranti	Bar
		1	2	3	4	5	6	7			8	9	10	11
<b>Provincia di FERRARA</b>														
1	Argenta . . . . .	264	86	53	158	561	36	87	42	8	8	93	32	59
2	Berra . . . . .	61	17	15	38	131	12	25	13	3	1	3	2	17
3	Bondeno . . . . .	196	51	45	113	405	36	84	30	6	6	74	9	71
4	Cento . . . . .	280	104	70	227	681	46	133	31	6	7	197	19	78
5	Codigoro . . . . .	110	52	36	103	301	64	64	17	4	10	152	24	17
6	Comacchio . . . . .	372	219	86	254	931	118	150	55	4	72	4.050	85	102
7	Copparo . . . . .	155	55	42	104	356	27	65	24	6	4	66	23	63
8	FERRARA . . . . .	1.510	442	237	756	2.945	137	523	167	43	38	1.179	94	411
9	Formignana . . . . .	27	10	6	10	53	3	13	4	1	—	—	1	7
10	Goro . . . . .	47	12	8	22	89	42	45	4	2	3	31	6	7
11	Jolanda di Savòia . . . . .	28	9	6	13	56	5	9	4	1	1	16	5	8
12	Lagosanto . . . . .	46	11	8	23	88	17	29	8	1	4	65	9	9
13	Masi Torello . . . . .	33	7	7	18	65	10	14	4	1	1	14	3	9
14	Massa Fiscaglia . . . . .	42	11	8	22	83	5	15	7	1	3	23	4	13
15	Mésola . . . . .	76	18	12	56	162	38	49	13	4	6	102	7	21
16	Migliarino . . . . .	53	13	5	23	94	12	22	8	1	3	32	1	15
17	Migliaro . . . . .	22	7	4	7	40	8	9	5	1	1	16	3	8
18	Mirabello . . . . .	37	8	9	12	66	4	8	4	1	2	10	3	7
19	Ostellato . . . . .	77	20	16	34	147	11	21	14	4	3	44	11	27
20	Poggio Renatico . . . . .	62	15	16	42	135	8	23	12	3	3	44	8	23
21	Portomaggiore . . . . .	131	41	17	82	271	18	45	21	4	3	33	17	41
22	Ro . . . . .	45	6	5	18	74	4	12	9	1	1	16	4	12
23	Sant'Agostino . . . . .	61	17	14	31	123	5	15	9	3	2	16	6	13
24	Tresigallo . . . . .	47	14	7	37	105	8	22	6	2	1	32	6	15
25	Vigarano Mainarda . . . . .	74	16	10	29	129	9	24	8	2	4	45	8	27
26	Voghiera . . . . .	47	10	10	25	92	4	10	6	1	1	8	2	17
	<b>TOTALE DELLA PROVINCIA</b>	<b>3.903</b>	<b>1.271</b>	<b>752</b>	<b>2.257</b>	<b>8.183</b>	<b>687</b>	<b>1.516</b>	<b>525</b>	<b>114</b>	<b>188</b>	<b>6.361</b>	<b>392</b>	<b>1.097</b>
<b>Provincia di RAVENNA</b>														
1	Alfonsine . . . . .	73	33	22	77	205	18	43	15	3	3	37	11	15
2	Bagnacavallo . . . . .	115	35	36	85	271	31	72	19	3	4	51	11	42
3	Bagnara di Romagna . . . . .	12	5	5	8	30	—	5	2	1	—	—	2	2
4	Brisighella . . . . .	75	16	16	53	160	9	18	17	2	7	349	22	20
5	Càsola Valstènio . . . . .	24	5	5	16	50	6	11	5	1	—	—	4	8
6	Castel Bolognese . . . . .	57	17	15	45	134	16	30	7	2	2	25	6	11
7	Cèrvia . . . . .	298	214	123	332	967	61	146	54	5	487	25187	42	53
8	Costèlice . . . . .	75	37	23	70	205	23	43	12	3	4	35	7	23
9	Cotignola . . . . .	35	15	11	37	98	15	29	9	2	1	17	9	18
10	Faenza . . . . .	423	143	127	348	1.041	85	263	60	14	8	248	42	93
11	Fusignano . . . . .	57	25	16	40	138	11	29	10	2	1	22	4	14
12	Lugo . . . . .	289	120	100	300	809	108	213	47	9	8	158	22	85
13	Massa Lombarda . . . . .	71	33	30	56	190	13	39	8	2	1	43	4	20
14	RAVENNA . . . . .	926	458	488	1.019	2.891	85	300	172	35	171	8.645	139	375
15	Riolo Terme . . . . .	40	13	19	33	105	8	23	7	1	44	1.363	6	13
16	Russi . . . . .	74	26	30	92	222	16	48	12	3	2	62	13	27
17	Sant'Agata sul Sarnerno . . . . .	14	5	6	8	33	3	6	3	1	1	9	4	1
18	Solarolo . . . . .	26	9	7	17	59	7	14	7	1	1	16	3	13
	<b>TOTALE DELLA PROVINCIA</b>	<b>2.684</b>	<b>1.209</b>	<b>1.079</b>	<b>2.636</b>	<b>7.608</b>	<b>515</b>	<b>1.332</b>	<b>466</b>	<b>90</b>	<b>745</b>	<b>36.267</b>	<b>351</b>	<b>833</b>
<b>Provincia di FORLÌ</b>														
1	Bagno di Romagna . . . . .	45	17	26	32	120	9	38	11	2	26	1.117	26	20
2	Bellària - Igea Marina . . . . .	99	168	51	164	482	74	131	22	3	447	17647	39	17
3	Bertinoro . . . . .	41	24	21	39	125	22	31	15	3	10	285	22	30
4	Borgli . . . . .	21	4	3	2	30	6	20	6	1	2	16	9	2
5	Castrocaro T.-Terra dei S. . . . .	43	18	11	50	122	10	25	4	2	26	1.190	12	15
6	Cattòlica . . . . .	264	213	105	197	779	63	154	24	3	371	17486	19	63
7	Cesena . . . . .	767	244	247	631	1.889	79	383	102	22	14	413	80	298
8	Cesenatico . . . . .	216	227	55	225	723	96	173	38	4	484	20379	65	38
9	Civitella di Romagna . . . . .	35	12	10	21	78	13	22	8	2	2	23	18	4
10	Coriano . . . . .	39	21	18	24	102	10	29	12	2	1	28	15	14



EMILIA - ROMAGNA - TOSCANA

Forlì - Massa Carrara

Numero d'ordine	COMUNI	COMMERCIO FISSO AL MINUTO					COMMERCIO AMBULANTE		TABACCHI	FARMACIE APERTE	ALBERGHI		ESERCIZI PUBBLICI	
		Alimentari	Tessuti	Mobili	Articoli vari	Totale	Alimentari	Totale			Esercizi	Letti	Ristoranti	Bar
		1	2	3	4	5	6	7			8	9	10	11

Segue Provincia di FORLÌ

11	Dovadola . . . . .	16	6	5	13	40	3	9	2	1	—	—	3	6
12	FORLÌ . . . . .	676	344	192	801	2.013	266	546	115	25	22	607	68	442
13	Forlimpopoli . . . . .	97	50	25	85	257	34	56	10	2	2	41	15	20
14	Galeata . . . . .	21	7	9	15	52	3	17	5	1	2	8	3	10
15	Gambètola . . . . .	62	28	19	65	174	26	143	6	1	3	32	5	15
16	Gatteo . . . . .	48	59	36	45	188	11	35	7	1	91	4.360	5	3
17	Gemmano . . . . .	6	1	—	1	8	—	2	4	—	1	28	5	2
18	Longiano . . . . .	30	9	9	37	85	10	21	7	1	1	24	5	12
19	Meldola . . . . .	65	27	27	53	172	23	47	14	2	1	13	14	27
20	Mercato Saraceno . . . . .	62	20	16	37	135	26	41	22	1	2	24	31	10
21	Misano Adriatico . . . . .	79	51	22	57	209	36	59	16	2	138	5.931	18	15
22	Modigliana . . . . .	39	13	12	35	99	6	13	6	2	2	23	6	9
23	Mondaino . . . . .	21	5	5	7	38	6	14	3	1	1	16	4	9
24	Monte Colombo . . . . .	16	4	9	10	39	12	20	5	1	—	—	4	6
25	Montefiore Conca . . . . .	13	1	1	4	19	11	21	7	1	3	57	6	2
28	Montegridolfo . . . . .	5	1	—	1	7	—	2	3	—	—	—	3	1
27	Montescudo . . . . .	17	5	5	6	33	20	26	5	1	2	30	7	5
28	Montiano . . . . .	10	4	4	2	20	3	6	3	1	—	—	4	6
29	Morciano di Romagna . . . . .	42	24	21	47	134	16	47	7	1	2	44	9	15
30	Poggio Berni . . . . .	10	2	—	8	20	3	10	4	1	—	—	5	5
31	Pòrtico e San Benedetto Predappio . . . . .	18	2	—	8	28	1	6	6	—	4	71	6	7
32	Predappio . . . . .	51	13	25	33	122	9	30	15	2	1	14	21	16
33	Premilcuore . . . . .	12	7	8	6	33	3	7	5	1	4	81	8	8
34	Riccione . . . . .	365	293	115	406	1.179	133	249	45	8	705	28.774	30	70
35	Rimini . . . . .	1.075	696	255	1.363	3.389	181	775	143	31	1.582	62.802	90	326
36	Rocca San Casciano . . . . .	13	11	10	17	51	13	20	3	1	2	52	3	10
37	Roncofreddo . . . . .	20	3	1	1	25	—	4	9	1	1	8	10	7
38	Saludècio . . . . .	22	3	5	4	34	5	8	6	1	1	28	6	4
39	San Clemente . . . . .	14	2	2	5	23	10	14	5	1	1	12	9	—
40	San Giovanni in Mar. . . . .	49	13	10	31	103	81	105	8	1	—	—	13	7
41	San Mauro Pàscoli . . . . .	53	14	15	49	131	31	49	8	1	45	1.525	5	13
42	Santarcangelo di Romagna . . . . .	124	48	44	102	318	53	102	26	3	6	120	23	22
43	Santa Sofia . . . . .	49	12	12	29	102	13	27	9	1	10	182	28	10
44	Sàrsina . . . . .	64	33	14	24	135	13	25	13	2	5	135	18	8
45	Savignano sul Rubicone . . . . .	97	51	28	96	272	24	63	13	2	4	74	11	40
46	Sogliano al Rubicone . . . . .	47	5	7	5	64	12	32	18	1	2	46	21	16
47	Torriana . . . . .	13	1	1	4	19	3	6	3	—	2	38	10	2
48	Tredòzio . . . . .	15	2	4	10	31	2	2	4	1	2	22	4	6
49	Verghereto . . . . .	45	11	9	26	91	7	10	10	1	18	447	18	20
50	Verucchio . . . . .	36	14	21	22	93	21	27	6	1	4	51	16	13
<b>TOTALE DELLA PROVINCIA</b>		<b>5.087</b>	<b>2.843</b>	<b>1.550</b>	<b>4.955</b>	<b>14.435</b>	<b>1.512</b>	<b>3.702</b>	<b>848</b>	<b>150</b>	<b>4.055</b>	<b>164.304</b>	<b>875</b>	<b>1.726</b>

Provincia di MASSA CARRARA

1	Aulla . . . . .	144	57	39	87	327	16	38	26	3	5	94	42	35
2	Bagnone . . . . .	29	8	7	12	56	8	38	11	1	3	37	17	5
3	Carrara . . . . .	977	217	180	449	1.823	80	200	74	18	28	893	77	340
4	Càsola in Lunigiana . . . . .	29	7	4	2	42	6	9	10	1	4	67	5	14
5	Comano . . . . .	29	5	5	6	45	2	2	6	1	7	177	13	16
6	Filattiera . . . . .	8	2	5	5	20	5	45	12	—	1	14	1	21
7	Fivizzano . . . . .	161	37	22	37	257	16	26	47	4	12	189	21	78
8	Fosdinovo . . . . .	53	16	11	24	104	3	13	19	3	5	125	15	27
9	Licciana Nardi . . . . .	47	20	22	17	106	7	19	15	1	5	69	9	18
10	MASSA . . . . .	639	198	161	380	1.378	227	375	80	15	147	4.571	234	318
11	Montignoso . . . . .	132	20	13	24	189	40	77	11	2	24	759	39	51
12	Mulazzo . . . . .	25	3	5	3	36	—	45	15	1	5	76	16	8
13	Podenzana . . . . .	22	—	—	2	24	3	9	6	—	1	12	12	—
14	Pontremoli . . . . .	167	33	23	103	326	57	83	32	3	12	387	52	43
15	Tresana . . . . .	36	3	5	4	48	2	31	12	1	3	49	6	14
16	Villafranca in Lunigiana . . . . .	64	20	19	30	133	7	22	10	2	3	70	14	18
17	Zeri . . . . .	37	6	7	11	61	8	11	11	1	15	391	12	—
<b>TOTALE DELLA PROVINCIA</b>		<b>2.599</b>	<b>652</b>	<b>528</b>	<b>1.196</b>	<b>4.975</b>	<b>487</b>	<b>1.043</b>	<b>397</b>	<b>57</b>	<b>280</b>	<b>7.980</b>	<b>585</b>	<b>1.006</b>

## TOSCANA

## Lucca - Pistoia

Numero d'ordine	COMUNI	COMMERCIO FISSO AL MINUTO					COMMERCIO AMBULANTE		TA-BACCHI	FARMA-CIE APERTE	ALBERGHI		ESERCIZI PUBBLICI	
		Alimen-tari	Tes-suti	Mo-bili	Arti-coli vari	To-tale	Alimen-tari	To-tale			Eser-cizi	Letti	Ri-sto-ranti	Bar
		1	2	3	4	5	6	7			8	9	10	11

## Provincia di LUCCA

1	Altopàsico . . . . .	57	28	22	71	178	28	44	16	2	2	61	16	21
2	Bagni di Lucca . . . . .	100	19	11	51	181	9	59	32	2	9	256	38	14
3	Barga . . . . .	133	38	29	72	272	20	34	24	4	9	554	37	29
4	Borgo a Mozzano . . . . .	84	14	20	33	151	13	22	21	2	4	80	20	18
5	Camaioere . . . . .	353	108	71	196	728	62	170	53	7	145	4.587	69	79
6	Camporgiano . . . . .	24	10	8	4	46	6	9	9	1	1	10	12	4
7	Capannori . . . . .	348	96	61	187	692	96	236	91	9	—	—	40	119
8	Carèggine . . . . .	15	—	2	1	18	3	4	5	—	6	52	4	5
9	Castelnuovo di Garfagn. . . . .	114	45	56	70	285	3	9	14	2	4	102	32	19
10	Castiglione di Garfagnana . . . . .	23	10	2	6	41	5	14	10	1	5	129	12	2
11	Corèglia Antelminelli . . . . .	41	14	8	24	87	11	26	13	2	7	126	17	34
12	Fàbbriche di Vèllico . . . . .	13	2	1	2	18	2	3	4	—	1	5	7	6
13	Forte dei Marmi . . . . .	169	99	62	109	439	35	96	15	3	136	5.340	36	38
14	Fosciàndera . . . . .	9	—	—	—	9	1	4	6	—	—	—	9	—
15	Galliciano . . . . .	52	9	6	14	81	7	11	11	1	7	68	4	23
16	Giuncugnano . . . . .	12	2	—	—	14	5	5	5	—	2	19	3	5
17	LUCCA . . . . .	806	370	221	439	1.836	122	300	160	25	26	816	133	360
18	Massarosa . . . . .	152	49	28	114	343	67	103	28	4	10	117	22	46
19	Minucciano . . . . .	56	15	12	16	99	4	12	14	1	10	162	19	24
20	Molazzana . . . . .	19	2	—	3	24	4	4	8	—	1	16	4	10
21	Montecarlo . . . . .	28	9	3	17	57	6	18	9	1	—	—	8	9
22	Pescaglia . . . . .	46	4	1	6	57	4	6	20	2	5	41	6	24
23	Piazza al Sèrchio . . . . .	39	9	11	20	79	7	10	13	1	5	77	31	25
24	Pietrasanta . . . . .	383	205	107	385	1.080	47	86	48	7	134	4.871	51	74
25	Pieve Fosciana . . . . .	30	7	7	8	52	2	11	7	1	1	9	11	7
26	Porcari . . . . .	54	17	12	25	108	20	42	10	1	3	55	6	20
27	San Romano in Garfagn. . . . .	19	2	2	3	26	7	8	7	—	4	55	4	12
28	Seravezza . . . . .	158	49	34	78	319	11	28	22	3	5	72	21	48
29	Sillano . . . . .	21	—	2	1	24	4	5	8	1	2	34	11	2
30	Stazzema . . . . .	50	3	6	16	75	7	10	18	1	9	202	14	24
31	Vagli Sotto . . . . .	16	1	1	—	18	2	2	5	—	5	51	10	5
32	Vergemoli . . . . .	13	—	—	2	15	1	3	6	—	3	25	9	4
33	Viareggio . . . . .	804	314	149	485	1.752	156	538	61	15	201	5.731	135	250
34	Villa Basilica . . . . .	23	6	1	12	42	2	5	8	1	5	61	7	8
35	Villa Collemandina . . . . .	27	8	2	3	40	4	5	8	—	7	149	6	7
	<b>TOTALE DELLA PROVINCIA</b>	<b>4.291</b>	<b>1.564</b>	<b>958</b>	<b>2.473</b>	<b>9.286</b>	<b>783</b>	<b>1.942</b>	<b>789</b>	<b>100</b>	<b>774</b>	<b>23.933</b>	<b>864</b>	<b>1.375</b>

## Provincia di PISTOIA

1	Abetone . . . . .	31	8	4	14	57	—	7	1	23	1.064	22	35	
2	Agliaia . . . . .	94	39	28	68	229	17	56	12	2	14	8	46	
3	Buggiano . . . . .	39	14	15	30	98	18	48	11	1	—	10	27	
4	Chiesina Uzzanese . . . . .	34	17	15	25	91	5	17	7	1	3	200	10	12
5	Cutigliano . . . . .	44	12	8	15	79	3	9	7	1	17	648	9	18
6	Lamporècchio . . . . .	48	17	21	40	126	95	134	17	2	1	15	9	25
7	Larciano . . . . .	35	14	11	27	87	95	134	8	1	—	—	5	15
8	Marliana . . . . .	33	2	1	4	40	8	14	10	1	—	—	11	12
9	Massa e Cozzile . . . . .	36	16	13	36	101	8	28	8	1	—	—	7	11
10	Monsummano Terme . . . . .	80	43	29	76	228	23	36	16	3	3	56	10	29
11	Montale . . . . .	44	14	22	24	104	7	21	6	1	1	20	5	25
12	Montecatini Terme . . . . .	254	259	104	253	870	22	143	33	6	240	11112	32	107
13	Pèscia . . . . .	212	78	68	133	491	80	181	38	5	4	228	15	91
14	Pieve a Nievole . . . . .	32	11	11	33	87	11	32	5	2	—	—	5	6
15	PISTOIA . . . . .	834	341	217	419	1.811	90	336	134	23	17	610	99	259
16	Pitèglia . . . . .	29	7	3	14	53	—	5	9	1	—	—	17	25
17	Ponte Buggianese . . . . .	31	25	17	34	107	3	21	8	2	1	20	5	15
18	Quarrata . . . . .	89	55	84	96	324	43	321	21	4	2	23	19	70
19	Sambuca Pistoiese . . . . .	44	1	3	2	50	2	10	15	1	—	—	17	5
20	San Marcello Pistoiese . . . . .	65	53	16	29	163	3	18	19	4	36	1.227	18	33
21	Serravalle Pistoiese . . . . .	49	21	23	31	124	10	78	12	2	—	—	5	25
22	Uzzano . . . . .	15	4	6	7	32	9	25	5	1	—	—	5	8
	<b>TOTALE DELLA PROVINCIA</b>	<b>2.172</b>	<b>1.051</b>	<b>719</b>	<b>1.410</b>	<b>5.352</b>	<b>552</b>	<b>1.667</b>	<b>408</b>	<b>66</b>	<b>375</b>	<b>16.045</b>	<b>343</b>	<b>899</b>

TOSCANA

Firenze - Livorno

Numero d'ordine	COMUNI	COMMERCIO FISSO AL MINUTO					COMMERCIO AMBULANTE		TA-BAC-CHI	FAR-MA-CIE-APER-TE	ALBERGHI		ESERCIZI PUBBLICI	
		Ali-men-tari	Tes-suti	Mo-bili	Arti-coli vari	To-tale	Ali-men-tari	To-tale			Eser-cizi	Letti	Ri-sto-ranti	Bar
		1	2	3	4	5	6	7			8	9	10	11

Provincia di FIRENZE

1	Bagno a Ripoli . . . . .	102	41	23	65	231	10	32	22	4	4	107	16	34
2	Barberino di Mugello . . . . .	58	24	17	31	130	9	18	20	4	7	265	14	24
3	Barberino Val d'Elsa . . . . .	29	7	6	5	47	3	11	8	—	—	—	6	6
4	Borgo San Lorenzo . . . . .	95	40	27	97	259	17	56	29	4	10	253	16	29
5	Calenzano . . . . .	77	22	24	82	205	12	54	16	3	2	453	25	21
6	Campi Bisenzio . . . . .	201	65	40	92	398	46	228	25	6	1	25	13	62
7	Cantagallo . . . . .	29	4	2	3	38	3	13	12	—	—	—	7	14
8	Capraia e Limite . . . . .	22	6	7	14	49	4	10	6	2	—	—	—	9
9	Carmignano . . . . .	50	16	11	21	98	5	24	15	3	1	20	14	50
10	Castelfiorentino . . . . .	107	59	18	86	270	16	63	16	4	3	76	12	70
11	Cerreto Guidi . . . . .	55	15	18	20	108	31	40	14	2	—	—	6	23
12	Certaldo . . . . .	111	43	34	90	278	17	36	14	4	3	64	18	20
13	Dicomano . . . . .	28	10	11	18	67	3	9	8	1	1	6	9	12
14	Empoli . . . . .	281	165	121	247	814	56	161	48	11	8	292	34	108
15	Fièsole . . . . .	105	10	10	21	146	13	37	17	5	8	273	16	41
16	Figline Valdarno . . . . .	78	64	30	83	255	18	48	17	4	2	93	10	32
17	FIRENZE . . . . .	3.875	1.855	1.365	2.798	9.893	345	1.343	440	118	389	17816	532	1.480
18	Firenzeuola . . . . .	96	13	16	38	163	15	27	23	2	11	222	43	6
19	Fucècchio . . . . .	117	48	51	114	330	27	78	22	5	1	30	12	41
20	Gambassi Terme . . . . .	27	11	5	18	61	7	16	4	1	2	16	6	6
21	Greve in Chianti . . . . .	81	27	19	41	168	16	40	23	3	3	43	18	39
22	Impruneta . . . . .	69	26	22	44	161	11	37	16	3	3	68	17	42
23	Incisa in Val d'Arno . . . . .	27	13	7	17	64	9	14	8	1	2	30	3	11
24	Lastra a Signa . . . . .	116	32	31	57	236	31	87	19	4	—	—	5	47
25	Londa . . . . .	14	3	4	5	26	3	6	4	1	1	9	3	4
26	Marradi . . . . .	53	8	10	16	87	1	9	10	1	5	110	7	19
27	Montaione . . . . .	26	9	11	22	68	5	10	11	1	2	31	5	13
28	Montelupo Fiorentino . . . . .	38	28	24	53	143	11	43	12	1	3	68	6	15
29	Montemurlo . . . . .	62	25	21	37	145	9	29	8	2	—	—	9	19
30	Montespertoli . . . . .	63	17	12	31	123	5	26	17	2	1	16	8	44
31	Palazzuolo sul Senio . . . . .	18	8	3	2	31	1	2	7	1	4	88	7	6
32	Pélago . . . . .	52	10	16	28	106	7	13	14	1	12	349	11	34
33	Poggio a Caiano . . . . .	36	14	5	27	82	3	20	5	1	1	54	4	14
34	Pontassieve . . . . .	127	51	28	90	296	13	31	22	4	3	38	16	56
35	Prato . . . . .	1.025	315	381	722	2.443	195	520	131	35	15	831	106	389
36	Reggello . . . . .	92	25	31	31	179	6	17	25	2	14	875	18	29
37	Rignano sull'Arno . . . . .	34	12	8	19	73	5	10	10	2	—	—	3	23
38	Rùfina . . . . .	37	16	10	19	82	—	9	10	1	2	63	4	24
39	San Casciano in Val di P. . . . .	72	36	26	44	178	10	24	25	4	2	32	12	22
40	San Godenzo . . . . .	14	5	5	2	26	1	3	9	2	6	143	7	4
41	San Piero a Sieve . . . . .	24	6	8	19	57	—	8	5	1	2	33	5	8
42	Scandicci . . . . .	255	99	55	184	593	102	262	30	10	2	51	18	76
43	Scarperia . . . . .	25	10	9	14	58	1	9	8	1	2	28	9	7
44	Sesto Fiorentino . . . . .	250	111	71	142	574	9	74	32	10	9	578	25	71
45	Signa . . . . .	64	33	29	52	178	27	58	14	4	4	187	6	30
46	Tavarnelle Val di Pesa . . . . .	34	26	28	35	123	5	32	10	2	4	102	4	28
47	Vàglia . . . . .	33	4	5	7	49	3	4	10	1	12	328	14	14
48	Vaiano . . . . .	52	19	13	31	115	3	9	10	1	—	—	7	27
49	Vèrnio . . . . .	52	25	10	17	104	5	16	18	3	8	204	11	38
50	Vicchio . . . . .	37	13	9	29	88	12	19	15	2	—	—	4	24
51	Vinci . . . . .	55	31	23	43	152	8	52	17	2	2	89	4	29
	TOTALE DELLA PROVINCIA	8.480	3.575	2.770	5.823	20.648	1.174	3.797	1.331	292	577	24.457	1.185	3.294

Provincia di LIVORNO

1	Bibbona . . . . .	32	7	3	4	46	13	17	5	2	10	316	11	17
2	Campiglia Marittima . . . . .	96	36	25	96	253	25	53	15	3	5	108	7	28
3	Campo nell'Elba . . . . .	59	32	19	37	147	8	13	11	1	41	2.039	38	34
4	Capoliveri . . . . .	13	7	4	7	31	12	12	9	1	32	2.235	5	6
5	Capraia Isola . . . . .	6	4	3	—	13	—	—	2	—	2	60	4	3

## TOSCANA

## Livorno - Pisa

Numero d'ordine	COMUNI	COMMERCIO FISSO AL MINUTO					COMMERCIO AMBULANTE		TABACCHI	FARMACI APERTE	ALBERGHI		ESERCIZI PUBBLICI	
		Alimentari	Tessuti	Mobili	Articoli vari	Totale	Alimentari	Totale			Esercizi	Letti	Ristoranti	Bar

## Segue Provincia di LIVORNO

6	Castagneto Carducci . .	106	30	24	60	220	10	22	12	3	13	355	22	24
7	Cecina . . . . .	215	134	81	177	607	54	164	21	4	23	1.080	32	63
8	Collesalveti . . . . .	64	35	14	59	172	17	29	21	3	3	109	18	31
9	LIVORNO . . . . .	1.515	452	429	812	3.208	200	740	166	43	59	2.376	207	377
10	Marciana . . . . .	42	9	15	22	88	16	23	11	2	34	1.402	12	9
11	Marciana Marina . . . .	24	20	10	26	80	4	4	2	1	12	585	8	12
12	Piombino . . . . .	343	145	85	263	836	50	111	30	9	21	716	28	78
13	Porto Azzurro . . . . .	29	13	9	43	94	15	21	3	1	18	910	15	11
14	Portoferraio . . . . .	172	55	45	109	381	9	50	16	3	36	1.956	42	32
15	Rio Marina . . . . .	32	9	6	16	63	7	10	4	1	8	709	8	8
16	Rio nell'Elba . . . . .	10	1	2	2	15	—	—	4	1	2	100	4	8
17	Rosignano Marittimo . .	316	93	59	207	675	36	66	31	8	45	1.524	71	70
18	San Vincenzo . . . . .	103	16	43	33	195	11	28	10	2	18	703	7	18
19	Sassetta . . . . .	13	5	3	6	27	—	—	2	—	2	40	4	4
20	Suvereto . . . . .	26	8	4	13	51	2	4	6	1	—	—	9	5
	<b>TOTALE DELLA PROVINCIA</b>	<b>3.216</b>	<b>1.111</b>	<b>883</b>	<b>1.992</b>	<b>7.202</b>	<b>489</b>	<b>1.367</b>	<b>381</b>	<b>89</b>	<b>384</b>	<b>17.323</b>	<b>552</b>	<b>838</b>

## Provincia di PISA

1	Bièntina . . . . .	45	16	18	23	102	7	22	8	1	—	—	3	18
2	Buti . . . . .	53	17	11	15	96	31	49	7	1	—	—	6	28
3	Calci . . . . .	36	13	6	21	76	6	29	9	1	1	10	3	19
4	Calcinàia . . . . .	32	14	24	39	109	5	13	7	1	2	39	4	12
5	Capannoli . . . . .	26	15	8	34	83	5	9	5	1	—	—	3	9
6	Casale Marittimo . . . .	6	2	—	3	11	1	3	1	1	—	—	2	2
7	Casciana Terme . . . . .	33	11	11	30	85	1	10	6	1	15	476	7	15
8	Cascina . . . . .	232	111	100	167	610	70	136	38	8	5	77	9	86
9	Castelfranco di Sotto . .	52	28	30	57	167	10	19	11	2	1	10	9	21
10	Castellina Marittima . .	21	5	8	9	43	2	3	5	1	4	82	6	6
11	Castelnuovo Val di Cècina	36	14	9	13	72	5	7	5	2	2	49	4	10
12	Chianni . . . . .	20	4	3	5	32	3	6	6	1	1	23	3	9
13	Crespina . . . . .	32	11	8	17	68	2	7	9	2	1	14	6	14
14	Faùglia . . . . .	33	10	11	13	67	4	9	8	1	—	—	4	10
15	Guardistallo . . . . .	11	4	5	3	23	1	7	3	1	1	54	2	5
16	Lajatico . . . . .	15	5	9	14	43	1	4	4	1	1	2	3	7
17	Lari . . . . .	61	17	35	33	146	7	13	18	2	—	—	7	24
18	Lorenzana . . . . .	10	3	2	3	18	2	2	3	—	—	—	1	4
19	Montecatini Val di Cècina	22	6	6	16	50	4	9	10	1	1	12	4	13
20	Montescudàio . . . . .	7	4	2	5	18	2	3	3	1	—	—	1	4
21	Monteverdi Marittimo . .	9	3	2	3	17	—	1	3	1	1	2	2	3
22	Montòpoli in Val d'Arno	60	23	14	43	140	10	18	9	2	3	62	—	18
23	Orciano Pisano . . . . .	7	3	1	2	13	—	2	2	—	—	—	1	4
24	Palàia . . . . .	51	15	16	25	107	6	16	12	2	—	—	7	27
25	Pèccioli . . . . .	61	28	28	29	146	5	20	10	2	—	—	4	20
26	<b>PISA . . . . .</b>	<b>1.005</b>	<b>446</b>	<b>181</b>	<b>777</b>	<b>2.409</b>	<b>159</b>	<b>431</b>	<b>127</b>	<b>26</b>	<b>91</b>	<b>3.835</b>	<b>190</b>	<b>308</b>
27	Pomarance . . . . .	62	15	15	35	127	4	9	13	2	2	48	8	28
28	Ponsacco . . . . .	71	34	62	87	254	15	56	11	2	2	38	6	20
29	Pontedera . . . . .	261	140	89	206	696	51	99	26	7	5	240	24	86
30	Riparbella . . . . .	10	5	2	6	23	1	5	3	1	1	21	2	5
31	San Giuliano Terme . . .	209	50	29	59	347	67	107	44	5	2	51	15	77
32	San Miniato . . . . .	176	77	68	121	442	27	56	40	5	3	53	12	63
33	Santa Croce sull'Arno . .	82	36	41	77	236	8	26	13	2	3	84	7	28
34	Santa Luce . . . . .	15	4	—	10	29	1	3	5	1	—	—	—	8
35	Santa Maria a Monte . .	58	29	20	38	145	17	42	14	2	1	29	3	33
36	Terricciola . . . . .	40	13	8	24	85	7	15	9	1	1	10	3	13
37	Vecchiano . . . . .	80	36	14	43	173	7	30	19	2	2	54	12	28
38	Vicopisano . . . . .	56	26	29	53	164	19	37	12	2	2	26	6	31
39	Volterra . . . . .	147	45	30	111	333	9	16	21	4	3	118	14	27
	<b>TOTALE DELLA PROVINCIA</b>	<b>3.243</b>	<b>1.338</b>	<b>955</b>	<b>2.269</b>	<b>7.805</b>	<b>582</b>	<b>1.349</b>	<b>559</b>	<b>99</b>	<b>157</b>	<b>5.519</b>	<b>403</b>	<b>1.143</b>

TOSCANA

Arezzo - Siena

Numero d'ordine	COMUNI	COMMERCIO FISSO AL MINUTO					COMMERCIO AMBULANTE		TABACCHI	FARMACIE APERTE	ALBERGHI		ESERCIZI PUBBLICI	
		Alimentari	Tesuti	Mobili	Articoli vari	Totale	Alimentari	Totale			Esercizi	Letti	Ristoranti	Bar
		1	2	3	4	5	6	7			8	9	10	11

Provincia di AREZZO

1	Anghiari . . . . .	40	9	20	63	132	9	24	13	2	3	65	21	16
2	AREZZO . . . . .	713	367	217	560	1.857	78	316	117	23	19	984	248	284
3	Badia Tedalda . . . . .	32	8	9	10	59	6	12	7	1	7	125	17	6
4	Bibbiena . . . . .	147	79	35	100	361	43	56	15	3	6	155	26	26
5	Bucine . . . . .	57	11	16	25	109	20	30	14	2	1	41	14	23
6	Capolona . . . . .	25	11	9	22	67	4	11	7	1	—	—	9	7
7	Caprese Michelangelo . . . . .	16	8	6	9	39	3	9	7	1	3	71	9	3
8	Castel Focognano . . . . .	46	18	14	21	99	15	21	8	1	—	—	11	20
9	Castelfranco di Sopra . . . . .	11	8	7	13	39	1	6	3	1	1	26	2	6
10	Castel San Niccolò . . . . .	51	14	14	33	112	7	14	13	1	2	35	22	7
11	Castiglion Fibocchi . . . . .	19	6	4	7	36	—	1	3	1	1	9	—	5
12	Castiglion Fiorentino . . . . .	88	33	24	76	221	40	85	18	3	4	67	27	18
13	Cavriglia . . . . .	34	10	6	9	59	7	14	15	2	—	—	14	12
14	Chitignano . . . . .	11	3	4	2	20	3	7	2	—	2	59	5	2
15	Chiusi della Verna . . . . .	29	8	7	10	54	5	7	11	1	4	102	16	10
16	Civitella in Val di Chiana . . . . .	41	16	19	17	93	10	24	15	1	1	4	9	25
17	Cortona . . . . .	207	85	76	149	517	44	94	47	6	14	491	42	109
18	Foiano della Chiana . . . . .	47	27	18	61	153	10	32	10	2	2	21	4	11
19	Laterina . . . . .	22	11	8	19	60	5	9	4	2	1	22	3	11
20	Loro Ciuffenna . . . . .	45	11	7	21	84	6	7	12	2	4	129	21	11
21	Lucignano . . . . .	35	11	13	22	81	9	18	8	1	2	36	8	9
22	Marciano della Chiana . . . . .	17	27	8	10	62	4	6	3	1	1	14	2	9
23	Montemignaiò . . . . .	27	4	3	6	40	3	3	3	—	5	182	6	9
24	Monterchi . . . . .	23	8	4	12	47	5	9	6	1	1	7	10	5
25	Monte San Savino . . . . .	46	27	26	48	147	18	68	13	2	6	106	7	8
26	Montevarchi . . . . .	194	67	83	126	470	18	68	23	5	3	59	7	8
27	Ortignano Raggiolo . . . . .	10	—	1	—	11	—	—	5	—	—	—	—	2
28	Pergine Valdarno . . . . .	20	5	7	8	40	2	9	6	1	1	15	3	9
29	Pian di Sco . . . . .	33	10	5	15	63	5	6	6	2	—	—	7	3
30	Pieve Santo Stefano . . . . .	48	10	15	26	99	6	12	11	1	6	98	22	9
31	Poppi . . . . .	75	30	25	40	170	16	37	18	3	16	626	33	18
32	Pratovecchio . . . . .	54	12	9	16	91	8	13	9	1	—	—	4	6
33	San Giovanni Valdarno . . . . .	136	54	36	116	342	88	144	20	4	4	167	24	87
34	Sansepolcro . . . . .	118	53	42	125	338	27	50	18	3	5	142	18	47
35	Sestino . . . . .	22	9	7	7	45	5	16	7	1	2	25	5	17
36	Stia . . . . .	32	14	9	19	74	5	12	5	1	3	32	16	5
37	Subbiano . . . . .	46	12	15	28	101	6	13	11	1	2	59	17	11
38	Talla . . . . .	17	4	3	5	29	—	1	5	1	4	90	6	5
39	Terranuova Bracciolini . . . . .	69	18	15	41	143	11	26	17	2	3	63	25	14
	<b>TOTALE DELLA PROVINCIA</b>	<b>2.703</b>	<b>1.118</b>	<b>846</b>	<b>1.897</b>	<b>6.564</b>	<b>575</b>	<b>1.290</b>	<b>535</b>	<b>87</b>	<b>139</b>	<b>4.127</b>	<b>740</b>	<b>893</b>

Provincia di SIENA

1	Abbadia San Salvatore . . . . .	63	30	15	55	163	10	37	8	2	18	613	32	35
2	Asciano . . . . .	41	19	17	23	100	13	24	12	2	1	9	7	20
3	Buonconvento . . . . .	19	7	7	35	68	3	15	3	1	1	18	4	5
4	Càsole d'Elsa . . . . .	20	7	5	11	43	7	12	5	1	—	—	3	5
5	Castellina in Chianti . . . . .	10	7	6	14	37	2	5	6	1	3	94	4	5
6	Castelnuovo Berardenga . . . . .	32	8	7	15	62	—	12	16	2	—	—	5	25
7	Castiglione d'Orcia . . . . .	41	8	13	16	78	12	15	8	1	6	168	8	18
8	Cetona . . . . .	33	7	4	21	65	9	13	4	1	2	84	6	7
9	Chianciano Terme . . . . .	115	114	55	74	358	12	20	17	3	236	12.646	9	33
10	Chiusdino . . . . .	27	6	5	14	52	4	7	8	1	2	25	4	14
11	Chiusi . . . . .	107	37	41	87	272	13	42	15	3	19	558	11	30
12	Colle di Val d'Elsa . . . . .	130	53	54	105	342	16	43	12	3	4	122	15	20
13	Gaiole in Chianti . . . . .	22	6	2	11	41	4	8	15	1	2	46	5	9
14	Montalcino . . . . .	50	17	17	38	122	28	32	12	3	5	73	9	13
15	Montepulciano . . . . .	81	58	48	84	271	40	72	23	5	10	327	11	29
16	Monteriggioni . . . . .	28	7	13	24	72	5	13	12	1	1	26	11	15
17	Monteroni d'Arbia . . . . .	30	7	11	21	69	6	12	8	1	2	26	3	16
18	Monticiano . . . . .	46	13	12	16	87	—	3	7	1	4	50	4	9
19	Murlo . . . . .	38	13	11	13	75	4	8	5	1	1	20	5	8
20	Piancastagnaiò . . . . .	28	15	12	25	80	15	53	7	1	6	193	10	10



## TOSCANA - UMBRIA

## Siena - Grosseto - Perugia

Numero d'ordine	COMUNI	COMMERCIO FISSO AL MINUTO					COMMERCIO AMBULANTE		TABACCHI	FARMACIE APERTE	ALBERGHI		ESERCIZI PUBBLICI	
		Alimentari	Tessuti	Mobili	Articoli vari	Totale	Alimentari	Totale			Esercizi	Letti	Ristoranti	Bar
		1	2	3	4	5	6	7			8	9	10	11

## Segue Provincia di SIENA

21	Pienza . . . . .	28	7	6	17	58	15	18	6	1	1	33	7	5
22	Poggibonsi . . . . .	192	103	100	211	606	36	98	19	5	2	137	13	32
23	Radda in Chianti . . . . .	14	6	4	11	35	—	1	6	1	2	30	5	6
24	Radicofani . . . . .	25	5	3	5	38	3	3	3	1	3	33	3	6
25	Radicofani . . . . .	13	4	3	12	32	1	3	2	1	—	—	4	4
26	Rapolano Terme . . . . .	39	16	14	32	101	6	14	9	2	6	210	8	17
27	San Casciano dei Bagni . . . . .	23	6	4	15	48	13	17	4	1	7	88	6	4
28	San Gimignano . . . . .	53	24	26	31	134	14	19	12	2	5	194	15	20
29	San Giovanni d'Asso . . . . .	29	9	7	13	58	1	3	4	1	—	—	1	8
30	San Quirico d'Orcia . . . . .	18	12	11	19	60	1	6	3	1	3	188	3	5
31	Sarteano . . . . .	37	20	11	32	100	13	29	7	1	9	261	11	7
32	SIENA . . . . .	518	199	158	417	1.292	51	138	77	16	28	1.704	89	168
33	Sinalunga . . . . .	95	41	39	92	267	10	42	17	3	5	121	9	29
34	Sovicille . . . . .	40	7	11	19	77	7	16	18	3	1	32	16	25
35	Torrita di Siena . . . . .	52	26	35	33	146	12	24	8	2	3	63	8	18
36	Trequanda . . . . .	15	2	4	6	27	3	5	3	1	—	—	1	6
	<b>TOTALE DELLA PROVINCIA</b>	<b>2.152</b>	<b>926</b>	<b>791</b>	<b>1.667</b>	<b>5.536</b>	<b>389</b>	<b>882</b>	<b>401</b>	<b>77</b>	<b>400</b>	<b>18.192</b>	<b>365</b>	<b>686</b>

## Provincia di GROSSETO

1	Arcidosso . . . . .	58	15	16	60	149	11	16	11	1	8	392	14	26
2	Campagnatico . . . . .	20	5	3	13	41	1	3	8	1	—	—	6	12
3	Capalbio . . . . .	42	9	15	26	92	6	8	19	1	4	83	10	13
4	Castel del Piano . . . . .	54	17	20	49	140	10	12	8	1	9	339	8	10
5	Castell'Azzara . . . . .	30	7	13	19	69	2	5	5	1	2	78	8	12
6	Castiglione della Pescaia . . . . .	196	76	44	101	417	25	42	25	3	37	2.528	17	28
7	Cinigiano . . . . .	45	8	18	21	92	5	6	8	1	3	22	1	11
8	Civitella Pagànica . . . . .	56	12	8	44	120	4	13	9	2	6	199	10	21
9	Follonica . . . . .	172	81	52	174	479	36	108	19	4	23	1.081	37	45
10	Gavorrano . . . . .	54	22	18	73	167	3	23	15	3	4	48	16	14
11	GROSSETO . . . . .	613	231	177	467	1.488	103	334	86	16	36	1.483	58	171
12	Isola del Giglio . . . . .	54	8	15	31	108	4	6	4	1	14	614	15	10
13	Magliano in Toscana . . . . .	32	10	12	24	78	17	26	10	1	2	19	10	12
14	Manciano . . . . .	98	28	26	51	203	17	26	16	2	12	342	23	18
15	Massa Marittima . . . . .	87	29	19	80	215	10	14	17	3	5	105	13	25
16	Monte Argentario . . . . .	192	79	44	114	429	23	36	18	4	15	748	31	54
17	Monterotondo Marittimo . . . . .	17	3	3	12	35	1	3	4	1	3	110	2	8
18	Montieri . . . . .	25	7	4	12	48	2	3	7	1	6	65	5	7
19	Orbetello . . . . .	152	69	55	135	411	53	93	35	5	26	965	62	58
20	Pitigliano . . . . .	33	14	12	45	104	8	11	8	2	3	54	9	8
21	Roccalbegna . . . . .	24	4	3	14	45	1	2	5	1	4	24	8	13
22	Roccastrada . . . . .	109	37	30	73	249	12	26	19	3	4	57	16	36
23	Santa Fiora . . . . .	57	17	24	27	125	12	30	7	1	10	323	21	7
24	Scansano . . . . .	36	13	9	38	96	12	22	16	1	3	69	12	24
25	Scarlino . . . . .	29	5	4	23	61	2	4	4	1	3	60	9	5
26	Seggiano . . . . .	21	2	5	7	35	9	13	3	1	4	46	4	9
27	Semproniano . . . . .	21	3	2	9	35	5	8	4	1	4	53	4	7
28	Sorano . . . . .	57	7	9	23	96	17	32	13	1	3	22	9	14
	<b>TOTALE DELLA PROVINCIA</b>	<b>2.384</b>	<b>818</b>	<b>660</b>	<b>1.765</b>	<b>5.627</b>	<b>411</b>	<b>925</b>	<b>403</b>	<b>64</b>	<b>253</b>	<b>9.829</b>	<b>438</b>	<b>678</b>

## Provincia di PERUGIA

1	Assisi . . . . .	199	70	198	154	621	186	241	44	5	29	1.491	65	61
2	Bastia Umbra . . . . .	124	47	45	67	283	10	60	16	2	4	258	15	40
3	Bettona . . . . .	22	10	6	18	56	9	15	8	1	—	—	3	7
4	Bevagna . . . . .	31	12	11	18	56	19	35	9	1	1	8	14	12
5	Campello sul Clitunno . . . . .	23	4	9	16	52	8	8	7	1	4	77	8	12
6	Cannara . . . . .	23	11	4	26	64	51	56	3	1	1	8	7	7
7	Cascia . . . . .	33	6	17	8	64	6	30	12	1	6	614	28	17
8	Castel Ritaldi . . . . .	13	4	5	7	29	1	4	6	1	—	—	8	6
9	Castiglione del Lago . . . . .	126	30	30	220	406	47	65	27	4	11	223	18	31
10	Cerreto di Spoleto . . . . .	16	2	1	8	27	2	3	5	1	2	73	5	—



UMBRIA

Perugia - Terni

Numero d'ordine	COMUNI	COMMERCIO FISSO AL MINUTO					COMMERCIO AMBULANTE		TABACCHI	FARMACIE APERTE	ALBERGHI		ESERCIZI PUBBLICI	
		Alimentari	Tessuti	Mobili	Articoli vari	Totale	Alimentari	Totale			Esercizi	Letti	Ristoranti	Bar
		1	2	3	4	5	6	7			8	9	10	11

Segue Provincia di PERUGIA

11	Citerna . . . . .	19	7	9	14	49	4	5	4	1	1	20	3	7
12	Città della Pieve . . . . .	44	24	15	43	126	6	27	11	2	5	123	10	18
13	Città di Castello . . . . .	206	114	79	226	625	44	98	64	7	10	477	64	81
14	Collazzone . . . . .	21	5	6	20	52	6	17	11	1	—	—	5	10
15	Corciano . . . . .	48	23	30	49	150	12	26	18	1	4	324	7	19
16	Costacciaro . . . . .	16	3	5	5	29	2	3	4	1	—	—	2	6
17	Deruta . . . . .	76	29	25	42	172	9	29	11	2	4	87	16	30
18	Foligno . . . . .	341	166	96	345	948	56	223	77	11	17	623	101	135
19	Fossato di Vico . . . . .	22	5	10	11	48	1	5	9	1	2	29	2	13
20	Fratra Todina . . . . .	10	5	4	10	29	1	5	3	1	—	—	1	4
21	Giano dell'Umbria . . . . .	29	8	7	29	73	7	13	10	2	2	25	12	8
22	Gualdo Cattaneo . . . . .	67	11	12	10	100	12	27	15	2	2	62	10	20
23	Gualdo Tadino . . . . .	97	48	32	99	276	12	27	30	3	6	166	52	26
24	Gubbio . . . . .	230	90	65	218	603	38	126	67	6	14	456	50	130
25	Lisciano Niccone . . . . .	8	2	—	—	10	2	2	5	1	1	42	3	3
26	Magione . . . . .	65	36	23	57	181	23	38	29	2	6	177	26	39
27	Marsciano . . . . .	138	46	38	65	287	35	78	28	4	2	41	4	41
28	Massa Martana . . . . .	23	5	12	11	51	10	14	13	1	3	51	4	11
29	Monte Castello di Vibio . . . . .	15	4	3	9	31	6	12	5	1	—	—	2	10
30	Montefalco . . . . .	41	12	8	23	84	13	18	17	1	2	52	3	29
31	Monteleone di Spoleto . . . . .	12	6	6	3	27	—	1	3	—	—	—	4	3
32	Monte S. Maria Tiberina . . . . .	9	1	—	3	13	5	7	5	—	—	—	2	3
33	Montone . . . . .	10	3	3	10	26	2	5	5	1	2	40	5	4
34	Nocera Umbra . . . . .	76	19	10	37	142	16	20	24	2	6	336	34	25
35	Nòrcia . . . . .	37	16	10	22	85	7	17	12	2	7	404	15	12
36	Paciano . . . . .	9	1	1	5	16	2	2	3	1	—	—	1	4
37	Panicale . . . . .	33	15	14	41	103	8	16	11	2	3	51	15	16
38	Passignano sul Trasimeno . . . . .	34	15	16	35	100	7	15	7	2	10	339	11	18
39	PERUGIA . . . . .	1.043	421	323	644	2.431	258	447	178	33	44	1.930	122	413
40	Piegaro . . . . .	27	7	9	9	52	1	10	11	2	2	40	10	11
41	Pietralunga . . . . .	18	9	8	17	52	7	11	8	1	1	70	6	20
42	Poggiodomo . . . . .	4	—	—	4	8	—	—	3	—	—	—	1	2
43	Preci . . . . .	12	3	—	5	20	3	3	7	1	—	—	7	4
44	San Giustino . . . . .	43	30	16	45	134	3	15	8	2	1	14	7	20
45	San'Anatolia di Narco . . . . .	7	—	—	—	7	—	2	5	—	—	18	3	5
46	Schèggia e Pascelupo . . . . .	20	7	3	12	42	2	3	5	1	—	—	2	9
47	Scheggino . . . . .	9	2	1	6	18	—	1	2	1	—	—	3	3
48	Sellano . . . . .	13	5	3	5	26	3	13	7	1	1	24	2	8
49	Sigillo . . . . .	20	10	14	13	57	5	9	4	1	2	44	4	5
50	Spello . . . . .	43	14	11	32	100	24	33	11	1	4	86	12	15
51	Spoleto . . . . .	234	127	84	239	684	60	135	81	8	20	803	69	116
52	Todi . . . . .	112	80	58	85	335	39	78	48	4	2	90	25	27
53	Torgiano . . . . .	40	17	20	24	101	22	48	10	1	3	114	6	17
54	Trevi . . . . .	57	20	20	23	120	50	70	18	2	4	387	16	27
55	Tuoro sul Trasimeno . . . . .	25	12	14	19	70	3	9	9	1	2	40	2	12
56	Umbértide . . . . .	47	46	32	101	226	26	64	28	3	5	94	31	26
57	Valfabbrica . . . . .	26	10	12	19	67	15	27	9	2	1	8	13	13
58	Vallo di Nera . . . . .	6	—	—	—	6	2	3	3	—	1	16	3	3
59	Valtopina . . . . .	12	5	1	2	20	5	7	2	1	1	18	4	3
<b>TOTALE DELLA PROVINCIA</b>		<b>4.164</b>	<b>1.740</b>	<b>1.494</b>	<b>3.288</b>	<b>10.686</b>	<b>1.213</b>	<b>2.381</b>	<b>1.095</b>	<b>145</b>	<b>262</b>	<b>10.473</b>	<b>983</b>	<b>1.677</b>

Provincia di TERNI

1	Acquasparta . . . . .	50	17	8	16	91	2	13	9	1	3	162	7	7
2	Allerona . . . . .	8	4	7	6	25	—	1	2	1	—	—	2	4
3	Alviano . . . . .	11	1	—	3	15	—	3	2	1	—	—	—	5
4	Amelia . . . . .	121	56	30	39	246	9	20	15	3	4	98	15	20
5	Arrone . . . . .	16	5	6	11	38	2	4	9	1	—	—	5	5
6	Attigliano . . . . .	11	6	6	8	31	1	2	3	1	3	87	4	3
7	Avigliano Umbro . . . . .	18	10	11	9	48	10	12	5	1	1	15	7	5
8	Baschi . . . . .	33	3	3	11	50	12	17	9	1	3	28	14	3
9	Calvi dell'Umbria . . . . .	12	3	1	3	19	2	11	4	1	3	49	2	4
10	Castel Giorgio . . . . .	21	8	8	14	51	2	10	3	1	1	9	11	5

## UMBRIA - MARCHE

## Terni - Pesaro e Urbino

Numero d'ordine	COMUNI	COMMERCIO FISSO AL MINUTO					COMMERCIO AMBULANTE		TABACCHI	FARMACIE APERTE	ALBERGHI		ESERCIZI PUBBLICI	
		Alimentari	Tessuti	Mobili	Articoli vari	Totale	Alimentari	Totale			Esercizi	Letti	Ristoranti	Bar
		1	2	3	4	5	6	7			8	9	10	11

## Segue Provincia di TERNI

11	Castel Viscardo . . . . .	31	8	4	13	56	4	7	3	1	1	10	6	7
12	Fabro . . . . .	28	16	15	27	86	6	10	6	1	2	30	7	12
13	Ferentillo . . . . .	35	1	4	11	51	6	9	7	1	1	7	7	7
14	Ficulle . . . . .	16	5	5	8	34	4	8	5	1	1	60	1	5
15	Giove . . . . .	9	4	2	8	23	1	1	4	1	—	—	2	5
16	Guarda . . . . .	19	6	5	17	47	13	24	3	1	—	—	4	4
17	Lugnano in Teverina . . . . .	18	4	3	8	33	1	2	3	1	1	17	5	3
18	Montecastrilli * . . . . .	30	13	8	11	62	3	11	8	3	—	—	4	10
19	Monteçchio . . . . .	20	5	14	10	49	17	20	4	1	1	16	5	8
20	Montefranco . . . . .	9	3	3	5	20	2	2	3	—	1	15	2	6
21	Montegabbione . . . . .	30	13	9	5	57	2	10	4	1	2	35	2	8
22	Monteleone d'Orvieto . . . . .	15	2	1	11	29	1	4	5	1	1	14	7	3
23	Narni . . . . .	153	67	37	128	385	24	59	40	5	6	116	32	41
24	Orvieto . . . . .	231	87	64	192	574	35	103	48	7	26	995	62	42
25	Otricoli . . . . .	11	3	6	6	26	10	11	3	1	2	31	4	6
26	Parrano . . . . .	13	4	3	3	23	—	1	3	1	—	—	1	1
27	Penna in Teverina . . . . .	8	3	3	2	16	6	7	1	—	1	15	2	3
28	Polino . . . . .	5	—	—	—	5	—	—	1	—	1	22	3	4
29	Porano . . . . .	6	—	1	4	11	—	—	2	—	—	—	2	2
30	San Gèmini . . . . .	21	10	6	9	46	4	10	6	1	3	81	6	4
31	San Venanzo . . . . .	25	5	2	4	36	8	12	10	1	2	44	4	8
32	Stroncone . . . . .	34	3	8	11	56	4	20	11	1	1	25	7	7
33	TERNI . . . . .	883	249	168	706	2.006	699	965	113	21	19	901	266	261
	TOTALE DELLA PROVINCIA	1.951	624	451	1.319	4.345	890	1.389	354	63	90	2.882	508	518

## Provincia di PESARO E URBINO

1	Acqualagna . . . . .	45	21	18	26	110	19	40	9	1	4	242	10	13
2	Apècchio . . . . .	27	14	7	16	64	7	22	7	2	8	175	11	12
3	Auditore . . . . .	22	14	8	14	58	2	9	4	1	2	29	6	7
4	Barchi . . . . .	10	3	—	11	24	1	1	3	1	—	—	3	3
5	Belforte all'Isàuro . . . . .	7	2	2	2	13	4	6	1	1	—	—	1	1
6	Borgo Pace . . . . .	16	3	3	2	24	3	6	4	1	4	138	4	5
7	Cagli . . . . .	112	29	23	59	223	29	47	22	3	8	224	25	31
8	Cantiano . . . . .	38	6	11	9	64	4	11	7	1	2	46	11	11
9	Carpegna . . . . .	22	6	3	9	40	6	7	4	1	10	462	7	5
10	Cartoceto . . . . .	35	15	17	24	91	26	40	9	1	—	—	5	13
11	Casteldelci . . . . .	5	—	—	1	6	—	1	4	—	—	—	3	4
12	Colbòrdolo . . . . .	29	4	7	15	55	10	19	7	1	1	20	4	11
13	Fano . . . . .	530	153	120	327	1.130	219	398	64	12	60	2.398	72	83
14	Fermignano . . . . .	43	17	23	40	123	6	12	9	1	2	25	6	17
15	Fossombrone . . . . .	83	35	23	72	213	8	46	18	3	2	97	8	16
16	Fratte Rosa . . . . .	11	5	4	3	23	—	14	3	1	—	—	4	3
17	Frontino . . . . .	3	—	1	—	4	—	1	2	—	1	32	2	4
18	Frontone . . . . .	14	3	4	10	31	4	5	5	1	4	98	5	6
19	Gabicce Mare . . . . .	66	85	13	87	251	29	48	6	2	128	7.064	15	26
20	Gradara . . . . .	21	5	32	3	61	18	29	5	1	—	—	10	5
21	Isola del Piano . . . . .	5	1	2	9	17	—	4	1	1	—	—	1	2
22	Lunano . . . . .	11	3	3	7	24	1	5	2	1	—	—	1	5
23	Macerata Fèltria . . . . .	18	5	9	13	45	12	18	7	1	1	16	3	5
24	Maiolo . . . . .	4	—	1	—	5	2	2	3	1	1	30	5	1
25	Mercatello sul Metauro . . . . .	16	6	9	10	41	4	7	2	1	—	—	3	3
26	Mercatino Conca . . . . .	17	10	10	22	59	2	5	3	1	4	36	4	9
27	Mombaròccio . . . . .	22	7	6	7	42	6	11	5	1	2	18	7	6
28	Mondàvio . . . . .	27	11	14	20	72	10	17	10	1	2	16	6	6
29	Mondolfo . . . . .	46	33	24	89	192	41	63	11	2	34	1.729	13	16
30	Montecalvo in Foglia . . . . .	16	6	9	8	39	3	4	5	1	—	—	3	6
31	Monte Cerignone . . . . .	9	2	2	3	16	1	3	3	1	—	—	4	3
32	Monteciccardo . . . . .	7	2	—	1	10	2	4	4	—	—	—	7	6
33	Montecopio . . . . .	18	3	5	2	28	5	6	5	1	5	200	11	2
34	Montefelcino . . . . .	18	5	4	4	31	—	3	9	1	—	—	1	11
35	Montegrignano . . . . .	12	3	1	7	23	2	4	5	1	7	273	6	1

MARCHE

Pesaro e Urbino - Ancona

Numero d'ordine	COMUNI	COMMERCIO FISSO AL MINUTO					COMMERCIO AMBULANTE		TA-BAC-CHI	FAR-MA-CIE APER-TE	ALBERGHI		ESERCIZI PUBBLICI	
		Ali-men-tari	Tes-suti	Mo-bili	Arti-coli vari	To-tale	Ali-men-tari	To-tale			Eser-cizi	Letti	Ri-sto-ranti	Bar

Segue Provincia di PESARO E URBINO

36	Montelabbate . . . . .	36	19	11	16	82	5	9	4	1	1	10	4	10
37	Montemaggiore al Met. .	13	3	5	11	32	4	10	4	1	—	—	1	5
38	Monte Pòrzio . . . . .	15	11	10	13	49	3	7	4	1	1	28	1	7
39	Novafeltria . . . . .	66	33	21	53	173	7	21	15	2	8	116	7	25
40	Orciano di Pésaro . . . .	22	13	10	22	67	10	23	4	1	1	8	2	13
41	Pèglio . . . . .	5	1	1	1	8	1	2	2	1	1	17	1	1
42	Pennabilli . . . . .	28	14	3	11	56	8	23	10	1	5	99	20	3
43	Pèrgola . . . . .	79	23	24	33	159	12	27	19	3	3	164	14	16
44	PESARO . . . . .	688	260	180	466	1.594	528	748	97	22	102	6.558	63	119
45	Petriano . . . . .	19	6	8	12	45	4	6	3	1	—	—	1	5
46	Piagge . . . . .	13	2	2	6	23	6	9	2	1	—	—	1	—
47	Piandimeleto . . . . .	17	3	6	8	34	8	13	5	1	3	34	4	3
48	Pietrarùbbia . . . . .	7	2	3	3	15	2	4	2	1	1	4	—	2
49	Piòbbico . . . . .	20	6	5	13	44	4	14	3	1	2	64	8	4
50	Saltara . . . . .	22	15	13	17	67	20	36	5	1	1	9	5	5
51	San Costanzo . . . . .	32	11	9	22	74	36	45	7	2	1	19	4	7
52	San Giòrgio di Pésaro . .	9	3	2	4	18	4	5	3	1	—	—	2	6
53	San Leo . . . . .	31	7	9	10	57	4	13	12	1	1	27	9	13
54	San Lorenzo in Campo . .	22	9	14	24	69	6	14	8	1	1	40	6	11
55	Sant'Agata Feltria . . . .	24	5	7	13	49	5	14	13	1	3	74	11	13
56	Sant'Angelo in Lizzola . .	33	13	14	29	89	11	19	5	2	2	33	4	6
57	Sant'Angelo in Vado . . . .	32	16	11	32	91	4	16	4	1	2	53	5	11
58	Sant'Ippólito . . . . .	11	—	1	7	19	2	3	3	1	—	—	—	7
59	Sassocorvaro . . . . .	46	7	8	19	80	22	31	11	2	1	22	13	7
60	Sassofètrio . . . . .	10	3	4	10	27	—	2	6	1	4	93	3	4
61	Serra Sant'Abbondio . . . .	11	7	8	13	39	2	5	5	1	2	52	5	7
62	Serrungarina . . . . .	15	4	7	14	40	13	16	5	1	1	20	5	5
63	Talamello . . . . .	7	—	—	—	7	1	2	3	1	—	—	2	4
64	Tavoletto . . . . .	10	5	1	3	19	4	6	2	1	1	15	3	4
65	Tavùllia . . . . .	21	7	5	16	49	5	17	6	2	1	19	3	9
66	Urbània . . . . .	48	15	12	42	117	14	26	8	2	2	41	10	9
67	Urbino . . . . .	119	59	52	82	312	24	54	39	6	12	657	21	59
	<b>TOTALE DELLA PROVINCIA</b>	<b>2.916</b>	<b>1.099</b>	<b>884</b>	<b>1.957</b>	<b>6.856</b>	<b>1.265</b>	<b>2.158</b>	<b>587</b>	<b>116</b>	<b>455</b>	<b>21644</b>	<b>525</b>	<b>759</b>

Provincia di ANCONA

1	Agugliano . . . . .	19	6	8	9	42	8	10	4	1	1	40	3	4
2	ANCONA . . . . .	996	362	212	503	2.073	174	506	119	26	40	1.871	156	270
3	Arcòvìa . . . . .	46	13	17	33	109	14	20	25	2	3	191	9	30
4	Bàrbara . . . . .	12	5	3	3	23	1	7	2	1	1	10	1	3
5	Beivedere Ostrense . . . .	24	5	8	17	54	—	4	3	1	—	—	3	6
6	Camerano . . . . .	34	12	13	30	89	28	35	7	1	2	90	3	16
7	Camerata Picena . . . . .	7	3	2	2	14	8	8	2	1	—	—	2	4
8	Castellbellino . . . . .	18	1	1	8	28	5	7	5	—	—	—	1	9
9	Castel Colonna . . . . .	4	1	1	—	6	5	6	2	—	—	—	3	1
10	Castelfidardo . . . . .	76	44	28	76	224	20	94	18	2	2	51	11	25
11	Castelleone di Suasa . . . .	13	7	5	6	31	25	37	2	1	1	18	2	1
12	Castelplànio . . . . .	28	9	8	13	58	11	16	4	1	—	—	2	7
13	Cerreto d'Esi . . . . .	21	6	6	22	55	3	8	5	1	2	18	4	7
14	Chiaravalle . . . . .	96	33	24	85	238	18	33	11	2	2	28	2	30
15	Corinaldo . . . . .	41	11	14	28	94	7	17	9	2	2	35	5	12
16	Cupramontana . . . . .	44	14	17	26	101	21	26	11	2	2	67	16	6
17	Fabriano . . . . .	213	130	63	131	537	29	61	51	6	12	434	59	54
18	Falconara Marittima . . . .	195	64	52	118	429	59	139	27	4	11	433	21	25
19	Filottrano . . . . .	45	17	13	46	121	45	97	14	2	2	61	6	24
20	Genga . . . . .	36	3	1	10	50	13	41	12	1	2	107	11	6
21	Jesi . . . . .	296	129	95	227	747	368	463	41	9	4	114	54	73
22	Loreto . . . . .	74	26	42	53	195	72	165	15	2	18	971	18	30
23	Maiolati Spontini . . . . .	49	10	14	31	104	24	34	6	2	2	33	9	12
24	Mergo . . . . .	7	1	1	1	10	1	3	2	1	1	24	2	3
25	Monsano . . . . .	4	—	3	10	17	28	30	3	1	1	36	1	4

## MARCHE

## Ancona - Macerata

Numero d'ordine	COMUNI	COMMERCIO FISSO AL MINUTO					COMMERCIO AMBULANTE		TABACCHI	FARMACIE APERTE	ALBERGHI		ESERCIZI PUBBLICI	
		Alimentari	Tessuti	Mobili	Articoli vari	Totale	Alimentari	Totale			Esercizi	Letti	Ristoranti	Bar
		1	2	3	4	5	6	7			8	9	10	11

## Segue Provincia di ANCONA

26	Montecarotto . . . . .	16	7	6	10	39	3	5	5	1	1	18	—	2
27	Montemarciano . . . . .	28	11	10	34	83	42	63	8	2	1	15	6	7
28	Monterado . . . . .	10	4	3	2	19	6	9	2	1	—	—	1	2
29	Monte Roberto . . . . .	18	3	4	7	32	—	—	4	1	—	—	4	3
30	Monte San Vito . . . . .	18	6	11	12	47	8	13	5	1	1	18	1	5
31	Morro d'Alba . . . . .	9	4	6	6	25	3	4	2	1	1	24	4	2
32	Numana . . . . .	85	27	14	34	160	12	18	7	1	22	1.483	40	48
33	Offagna . . . . .	15	4	3	9	31	9	13	2	1	—	—	2	3
34	Osimo . . . . .	156	87	75	160	478	70	145	30	5	6	153	30	38
35	Ostra . . . . .	47	15	21	22	105	5	26	10	2	2	86	5	15
36	Ostra Vetere . . . . .	25	7	11	20	63	4	17	4	1	1	6	3	8
37	Poggio San Marcello . . . . .	8	1	—	2	11	3	4	3	1	1	18	—	—
38	Polverigi . . . . .	13	—	7	13	37	4	8	3	1	—	—	2	4
39	Ripe . . . . .	22	9	9	12	52	5	12	3	1	—	—	7	5
40	Rosora . . . . .	16	6	6	13	41	3	3	3	1	—	—	3	6
41	San Marcello . . . . .	6	3	6	10	25	2	4	2	1	—	—	2	1
42	San Paolo di Jesi . . . . .	6	1	1	2	10	—	—	1	1	—	—	1	1
43	Santa Maria Nuova . . . . .	37	14	5	27	83	34	72	4	1	—	—	—	13
44	Sassoferrato . . . . .	66	15	24	49	154	11	23	24	2	2	12	24	9
45	Senigallia . . . . .	269	106	83	368	826	253	424	59	9	105	6.362	48	91
46	Serra de' Conti . . . . .	12	11	11	44	78	9	13	3	1	1	4	2	7
47	Serra San Quirico . . . . .	33	5	5	11	54	4	7	11	2	2	17	3	7
48	Sirolo . . . . .	25	10	7	21	63	10	14	4	1	10	330	6	8
49	Staffolo . . . . .	12	4	6	14	36	2	2	3	1	1	48	7	5
	TOTALE DELLA PROVINCIA	3.350	1.276	985	2.390	8.001	1.489	2.766	602	112	268	13.226	605	952

## Provincia di MACERATA

1	Acquacana . . . . .	9	2	1	1	13	1	1	1	—	—	—	—	1
2	Apiro . . . . .	33	5	7	15	60	6	20	9	1	2	92	8	1
3	Appignano . . . . .	22	13	27	25	87	3	28	4	1	—	—	8	1
4	Belforte del Chienti . . . . .	10	2	1	3	16	4	9	5	1	1	25	6	—
5	Bolognola . . . . .	7	1	—	—	8	—	—	1	—	2	71	3	3
6	Caldarola . . . . .	13	7	11	13	44	7	16	5	1	1	20	2	7
7	Camerino . . . . .	71	20	13	27	131	16	29	25	3	5	198	30	17
8	Camporotondo di Fiastr. . . . .	5	1	1	2	9	3	6	2	1	—	—	3	2
9	Castelraimondo . . . . .	42	18	7	36	103	19	31	5	1	2	80	13	14
10	Castelsantangelo sul Nera . . . . .	6	—	1	1	8	1	1	4	—	1	20	2	4
11	Cessapalombo . . . . .	7	—	—	1	8	—	1	3	—	—	—	4	2
12	Cingoli . . . . .	92	30	19	72	213	37	69	28	3	8	282	42	23
13	Civitanova Marche . . . . .	298	154	104	220	776	197	458	31	7	24	877	50	82
14	Colmurano . . . . .	9	3	1	6	19	6	7	2	1	—	—	1	2
15	Corridonia . . . . .	115	40	33	47	235	23	62	16	2	1	14	11	23
16	Esanatoglia . . . . .	15	6	5	14	40	3	4	2	1	2	18	5	5
17	Fiastra . . . . .	13	—	5	4	22	2	4	6	1	1	28	5	5
18	Fiordimonte . . . . .	7	—	—	—	7	1	1	2	—	—	—	2	2
19	Fiuminata . . . . .	20	10	2	15	47	1	2	7	1	1	10	3	7
20	Gagliole . . . . .	8	3	1	4	16	2	3	4	1	—	—	3	—
21	Gualdo . . . . .	11	1	2	2	16	5	7	3	1	—	—	1	4
22	Loro Piceno . . . . .	21	14	6	16	57	11	19	5	1	—	—	5	7
23	MACERATA . . . . .	464	153	107	377	1.101	71	206	47	12	12	358	48	154
24	Matelica . . . . .	51	36	19	58	164	11	26	10	2	5	89	14	23
25	Mogliano . . . . .	30	15	13	28	86	12	28	8	1	1	10	6	9
26	Montecassiano . . . . .	26	10	11	28	75	10	24	8	1	3	113	5	13
27	Monte Cavallo . . . . .	4	—	—	—	4	1	2	1	—	—	—	1	1
28	Montecosaro . . . . .	38	11	14	32	95	9	25	7	1	1	5	8	9
29	Montefano . . . . .	13	9	5	26	53	10	16	5	1	—	—	2	9
30	Montelupone . . . . .	15	8	7	14	44	5	30	7	1	2	34	2	12
31	Monte San Giusto . . . . .	61	9	14	32	116	17	45	7	1	3	86	7	14
32	Monte San Martino . . . . .	9	3	—	2	14	1	4	3	1	—	—	2	3
33	Morrovalle . . . . .	47	18	18	33	116	16	38	10	1	—	—	—	14
34	Muccia . . . . .	9	2	5	3	19	1	4	3	1	2	95	2	4
35	Penna San Giovanni . . . . .	19	18	12	23	72	1	9	4	1	2	44	3	5

MARCHE

Macerata - Ascoli Piceno

Numero d'ordine	COMUNI	COMMERCIO FISSO AL MINUTO					COMMERCIO AMBULANTE		TA-BAC-CHI	FAR-MA-CIE APER-TE	ALBERGHI		ESERCIZI PUBBLICI	
		Ali-men-tari	Tes-suti	Mo-bili	Arti-coli vari	To-tale	Ali-men-tari	To-tale			Eser-cizi	Letti	Ri-sto-ranti	Bar
		1	2	3	4	5	6	7			8	9	10	11

Segue Provincia di MACERATA

36	Petriolo . . . . .	26	15	10	26	77	1	11	4	1	1	9	5	4
37	Pievebovigliana . . . . .	10	3	4	4	21	4	10	3	1	1	10	1	5
38	Pieve Torina . . . . .	26	4	4	12	46	13	16	6	1	1	32	7	5
39	Pioraco . . . . .	10	8	3	10	31	2	3	2	1	1	17	4	4
40	Poggio San Vicino . . . . .	2	1	2	—	5	—	—	2	—	—	—	—	1
41	Pollenza . . . . .	42	16	17	19	94	64	80	9	1	1	16	7	11
42	Porto Recanati . . . . .	71	22	17	37	147	63	111	11	2	14	688	15	16
43	Potenza Picena . . . . .	94	38	31	93	256	30	61	17	2	7	200	17	32
44	Recanati . . . . .	140	41	51	109	341	21	61	27	4	4	100	16	2
45	Ripe San Ginésio . . . . .	8	—	—	5	13	4	5	3	1	—	—	1	2
46	San Ginésio . . . . .	58	11	7	16	92	19	31	14	1	3	117	20	15
47	San Severino Marche . . . . .	92	25	29	59	205	28	51	25	3	2	39	27	27
48	Sant'Angelo in Pontano . . . . .	13	4	5	8	30	1	13	5	1	3	27	5	7
49	Sarnano . . . . .	42	12	10	30	94	8	17	10	1	9	383	15	16
50	Sefro . . . . .	11	—	1	1	13	—	—	3	—	1	8	3	6
31	Serrapetrona . . . . .	10	4	5	4	23	1	2	4	1	4	87	7	4
52	Serravalle di Chienti . . . . .	27	2	3	4	36	6	11	11	1	1	30	9	8
53	Tolentino . . . . .	144	59	41	111	355	36	81	23	4	5	251	16	54
54	Trà . . . . .	73	26	18	44	161	62	93	12	3	4	33	13	17
55	Urbisaglia . . . . .	23	10	7	17	57	17	28	5	1	1	17	1	3
56	Ussita . . . . .	6	1	2	—	9	—	1	2	1	7	323	8	8
57	Visso . . . . .	25	7	4	5	41	3	3	8	1	4	186	8	6
	<b>TOTALE DELLA PROVINCIA</b>	<b>2.573</b>	<b>931</b>	<b>743</b>	<b>1.794</b>	<b>6.041</b>	<b>896</b>	<b>1.924</b>	<b>496</b>	<b>84</b>	<b>156</b>	<b>5.142</b>	<b>512</b>	<b>735</b>

Provincia di ASCOLI PICENO

1	Acquasanta Terme . . . . .	59	11	8	22	100	18	27	19	1	5	402	24	20
2	Acquaviva Picena . . . . .	21	9	6	10	46	4	9	4	1	6	261	7	4
3	Altidona . . . . .	11	6	6	6	29	2	3	3	1	1	26	4	4
4	Amandola . . . . .	39	25	12	16	92	10	25	11	1	2	75	4	4
5	Appignano del Tronto . . . . .	15	4	4	6	29	1	2	2	1	—	—	3	4
6	Arquata del Tronto . . . . .	45	2	6	5	58	9	22	13	1	4	66	19	13
7	ASCOLI PICENO . . . . .	385	189	124	321	1.019	53	130	59	12	7	373	64	144
8	Belmonte Piceno . . . . .	9	2	1	3	15	—	1	1	1	—	—	6	—
9	Campofilone . . . . .	17	3	5	14	39	5	9	6	1	2	63	3	6
10	Carassai . . . . .	15	7	5	8	35	19	31	5	1	—	—	1	3
11	Castel di Lama . . . . .	25	17	8	24	74	6	13	4	1	—	—	5	8
12	Castignano . . . . .	21	9	9	9	48	5	11	6	1	—	—	2	8
13	Castorano . . . . .	10	5	2	7	24	5	11	5	1	1	20	2	5
14	Colli del Tronto . . . . .	12	6	3	11	32	5	10	2	1	—	—	2	5
15	Comunanza . . . . .	45	16	19	27	107	14	27	7	1	3	50	22	7
16	Cossignano . . . . .	9	3	6	9	27	3	4	2	1	1	17	2	6
17	Cupra Marittima . . . . .	52	11	10	35	108	11	22	6	1	15	569	13	12
18	Falerone . . . . .	38	16	9	27	90	28	69	6	2	2	10	2	11
19	Fermo . . . . .	253	101	71	180	605	64	142	43	9	11	484	33	63
20	Folignano . . . . .	17	20	6	14	57	1	6	6	1	—	—	33	63
21	Force . . . . .	18	6	5	13	42	9	15	5	1	—	—	7	7
22	Francavilla d'Ete . . . . .	6	2	2	5	15	—	1	1	1	—	—	—	2
23	Grottammare . . . . .	55	25	23	41	144	12	112	13	2	20	1.379	20	1
24	Grottazzolina . . . . .	21	22	14	28	85	12	24	2	1	1	12	8	5
25	Lapedona . . . . .	11	4	3	2	20	2	2	3	1	—	—	2	3
26	Magliano di Tenna . . . . .	5	1	2	4	12	6	18	3	1	—	—	1	3
27	Maltignano . . . . .	17	2	5	5	29	4	10	4	1	—	—	1	7
28	Massa Fermana . . . . .	6	1	2	5	14	5	38	2	1	—	—	1	3
29	Massignano . . . . .	17	7	1	3	28	4	22	4	1	2	78	6	6
30	Monsampietro Mòrico . . . . .	11	7	5	6	29	2	3	2	1	—	—	—	4
31	Monsampolo del Tronto . . . . .	21	9	9	8	47	6	11	3	1	1	62	5	5
32	Montalto delle Marche . . . . .	29	8	4	16	57	12	17	7	1	1	40	6	7
33	Montappone . . . . .	22	8	10	16	56	40	44	3	1	1	18	2	4
34	Montedivone . . . . .	8	1	1	1	11	4	4	3	1	—	—	1	3
35	Montefalcone Appennino . . . . .	5	1	4	3	13	2	2	3	1	3	50	3	3

## MARCHE - LAZIO

## Ascoli Piceno - Viterbo

Numero d'ordine	COMUNI	COMMERCIO FISSO AL MINUTO					COMMERCIO AMBULANTE		TABACCHI	FARMACIE APERTE	ALBERGHI		ESERCIZI PUBBLICI	
		Alimentari	Tessuti	Mobili	Articoli vari	Totale	Alimentari	Totale			Esercizi	Letti	Ristoranti	Bar
		1	2	3	4	5	6	7			8	9	10	11

## Segue Provincia di ASCOLI PICENO

36	Montefiore dell'Aso . . .	18	7	7	14	46	13	16	5	1	1	30	2	8
37	Montefortino . . . . .	16	3	5	3	27	4	4	5	1	3	96	6	15
38	Montegallo . . . . .	18	—	2	3	23	2	3	9	1	3	64	2	12
39	Monte Giberto . . . . .	9	—	5	5	19	3	3	2	1	—	—	1	2
40	Montegiorgio . . . . .	55	25	25	33	138	18	31	10	2	3	84	5	13
41	Montegranaro . . . . .	62	39	28	48	177	10	52	9	2	2	56	8	22
42	Monteleone di Fermo . . . . .	2	1	1	2	6	—	1	2	1	—	—	—	1
43	Montéparo . . . . .	9	5	3	9	26	1	2	2	1	1	23	1	4
44	Montemònaco . . . . .	7	—	1	1	9	3	5	6	1	4	107	6	6
45	Monteprandone . . . . .	31	9	10	17	67	6	16	8	2	3	106	5	11
46	Monte Rinaldo . . . . .	3	—	2	5	10	2	2	1	—	—	—	—	1
47	Monterubbiano . . . . .	18	4	9	19	50	8	16	5	1	1	15	3	7
48	Monte San Pietràngeli . . . . .	23	15	8	18	64	12	27	3	1	1	8	2	5
49	Monte Urano . . . . .	49	16	11	24	100	5	49	6	1	3	53	6	10
50	Monte Vidon Combatte . . . . .	6	—	1	3	10	—	—	3	—	—	—	1	3
51	Monte Vidon Corrado . . . . .	11	2	3	3	19	5	12	2	1	—	—	1	4
52	Montottone . . . . .	12	4	4	15	35	6	11	4	1	—	—	4	1
53	Moresco . . . . .	5	2	—	4	11	—	—	2	1	—	—	1	2
54	Offida . . . . .	40	15	17	35	107	6	29	11	2	1	44	10	12
55	Ortezzano . . . . .	17	3	6	16	42	5	9	2	1	—	—	2	3
56	Palmiano . . . . .	2	—	—	—	2	1	1	2	—	1	20	1	2
57	Pedaso . . . . .	13	9	9	20	51	16	19	2	1	3	69	5	3
58	Petricoli . . . . .	22	12	10	18	62	3	7	4	1	2	26	4	7
59	Ponzano di Fermo . . . . .	8	3	3	4	18	2	3	3	1	—	—	—	4
60	Porto San Giòrgio . . . . .	97	65	47	130	339	81	264	15	3	32	1.418	28	28
61	Porto Sant'Elpidio . . . . .	168	74	58	120	420	53	160	15	4	4	69	21	11
62	Rapagnano . . . . .	10	3	5	6	24	5	8	2	1	1	17	1	5
63	Ripatransone . . . . .	23	7	14	24	68	23	25	12	2	2	29	7	9
64	Roccafluvione . . . . .	22	27	11	10	70	9	17	9	1	1	20	4	16
65	Rotella . . . . .	9	1	1	3	14	4	4	5	1	1	16	4	2
66	San Benedetto del Tronto . . . . .	501	194	117	393	1.205	146	308	43	8	120	7.615	93	141
67	S. Vittòria in Matenano . . . . .	13	3	5	13	34	2	6	3	1	1	38	3	7
68	Sant'Elpidio a Mare . . . . .	101	24	24	70	219	29	125	16	3	1	12	14	27
69	Servigliano . . . . .	18	8	8	20	54	1	19	4	1	3	65	4	4
70	Smerillo . . . . .	7	4	1	7	19	1	1	4	—	—	—	3	2
71	Spinètolì . . . . .	40	20	10	28	98	18	51	5	2	—	—	7	11
72	Torre San Patrizio . . . . .	14	9	3	19	45	3	7	2	1	—	—	2	6
73	Venarotta . . . . .	20	5	4	4	33	5	8	8	1	—	—	9	5
	<b>TOTALE DELLA PROVINCIA</b>	<b>2.849</b>	<b>1.184</b>	<b>888</b>	<b>2.076</b>	<b>6.997</b>	<b>894</b>	<b>2.218</b>	<b>519</b>	<b>110</b>	<b>287</b>	<b>14.155</b>	<b>590</b>	<b>885</b>

## Provincia di VITERBO

1	Acquapendente . . . . .	80	38	23	34	175	8	11	7	2	6	130	18	16
2	Arlena di Castro . . . . .	6	2	3	5	16	1	4	1	1	—	—	1	2
3	Bagnorìgio . . . . .	41	10	12	26	89	6	7	7	1	1	8	5	10
4	Barbarano Romano . . . . .	10	1	1	1	13	—	—	1	—	1	12	2	1
5	Bassano in Teverina . . . . .	8	—	2	1	11	—	4	1	—	—	—	2	12
6	Bassano Romano . . . . .	25	10	5	16	56	3	8	4	1	—	—	2	12
7	Blera . . . . .	25	10	14	10	59	4	8	3	1	—	—	5	9
8	Bolsena . . . . .	50	12	18	26	106	86	100	4	1	8	233	5	13
9	Bomarzo . . . . .	12	4	2	3	21	4	10	3	1	—	—	1	6
10	Calcata . . . . .	7	1	3	2	13	—	—	1	1	—	—	1	3
11	Canepina . . . . .	28	7	8	7	50	92	112	2	1	1	20	4	5
12	Canino . . . . .	51	7	8	39	105	10	22	5	1	1	22	4	10
13	Capodimonte . . . . .	18	8	5	10	41	4	6	2	1	1	26	5	9
14	Capranica . . . . .	25	19	7	13	64	4	10	4	1	1	15	2	13
15	Caprarola . . . . .	50	15	13	19	97	6	8	5	2	2	36	8	6
16	Carbognano . . . . .	23	3	5	7	38	20	23	2	1	—	—	2	4
17	Castel Sant'Elia . . . . .	11	4	3	5	23	3	8	1	—	—	—	—	5
18	Castiglione in Teverina . . . . .	19	5	6	9	39	7	11	3	1	2	49	7	3
19	Celano . . . . .	9	3	2	8	22	3	6	3	—	1	15	2	4
20	Cèllere . . . . .	15	5	4	11	35	1	3	3	1	—	—	—	3



LAZIO

Viterbo - Rieti

Numero d'ordine	COMUNI	COMMERCIO FISSO AL MINUTO					COMMERCIO AMBULANTE		TA-BAC-CHI	FAR-MA-CIE APER-TE	ALBERGHI		ESERCIZI PUBBLICI	
		Ali-mentari	Tes-suti	Mobi-li	Arti-coli vari	To-tale	Ali-mentari	To-tale			Eser-cizi	Letti	Ri-sto-ranti	Bar
		1	2	3	4	5	7	6			8	9	10	11

Segue Provincia di VITERBO

21	Civita Castellana . . . . .	134	43	33	92	302	9	49	15	3	2	38	21	33
22	Civitella d'Agliano . . . . .	20	1	2	16	39	1	3	5	1	1	48	2	6
23	Corchiano . . . . .	23	5	12	11	51	—	3	2	1	—	—	3	7
24	Fàbrica di Roma . . . . .	27	13	10	18	68	6	15	6	1	2	65	5	6
25	Falèria . . . . .	43	2	—	14	59	2	4	1	1	—	—	—	4
26	Farnese . . . . .	13	5	6	7	31	1	9	2	1	—	—	2	2
27	Gallese . . . . .	19	3	2	5	29	1	3	2	1	—	—	2	6
28	Gràdoli . . . . .	20	5	6	7	38	6	10	2	1	1	17	3	3
29	Graffignano . . . . .	17	4	3	2	26	—	4	3	1	—	—	2	5
30	Grotte di Castro . . . . .	30	6	8	13	57	7	11	3	1	1	11	4	8
31	Ischia di Castro . . . . .	22	5	9	15	51	4	7	2	1	1	9	3	3
32	Làtera . . . . .	13	4	3	4	24	1	3	2	1	1	15	3	4
33	Lubriano . . . . .	7	1	—	—	8	—	—	1	—	—	—	—	3
34	Marta . . . . .	32	9	17	32	90	77	85	3	1	—	—	9	8
35	Montalto di Castro . . . . .	84	26	21	76	207	2	14	15	2	5	284	14	21
36	Montefiascone . . . . .	99	24	21	66	210	20	41	21	3	6	181	31	25
37	Monte Romano . . . . .	23	2	5	14	44	4	4	3	1	—	—	13	5
38	Monterosi . . . . .	10	2	2	1	15	1	2	1	1	—	—	1	2
39	Nepi . . . . .	51	12	14	18	95	25	39	6	1	2	61	10	12
40	Onano . . . . .	15	4	2	9	30	—	25	2	1	—	—	3	3
41	Oriolo Romano . . . . .	14	6	3	7	30	—	3	1	1	1	8	4	2
42	Orte . . . . .	68	22	25	46	161	5	12	9	2	9	261	16	29
43	Piansano . . . . .	13	4	5	10	32	1	2	2	1	—	—	—	5
44	Proceno . . . . .	13	4	3	12	32	3	4	3	—	—	—	2	4
45	Ronciglione . . . . .	73	21	7	24	125	27	106	7	2	7	235	7	22
46	San Lorenzo Nuovo . . . . .	21	17	7	16	61	13	39	2	1	2	31	6	4
47	Soriano nel Cimino . . . . .	73	20	14	25	132	18	31	12	1	6	198	14	19
48	Sutri . . . . .	29	6	15	14	64	1	5	3	1	—	—	4	7
49	Tarquinia . . . . .	132	53	43	88	316	17	42	31	2	14	595	29	32
50	Tessennano . . . . .	9	1	—	3	13	2	2	1	1	—	—	—	1
51	Tuscània . . . . .	49	17	15	23	104	4	66	6	2	1	22	8	10
52	Valentano . . . . .	26	9	7	18	60	18	39	3	1	—	—	3	6
53	Vallerano . . . . .	20	6	5	3	34	67	69	2	1	1	12	3	5
54	Vasanello . . . . .	29	14	10	14	67	21	54	3	1	—	—	1	55
55	Veiano . . . . .	13	2	—	7	22	1	3	1	1	—	—	3	2
56	Vetralla . . . . .	78	21	28	61	188	18	74	17	2	4	79	15	24
57	Vignanello . . . . .	43	12	4	19	78	14	28	5	1	—	—	2	9
58	Villa San Giovanni in T. . . . .	11	2	3	3	19	1	1	1	—	—	—	—	3
59	VITERBO . . . . .	537	207	213	425	1.382	83	244	76	15	21	907	62	68
60	Vitorchiano . . . . .	12	11	15	6	44	5	9	3	1	—	—	2	4
	TOTALE DELLA PROVINCIA	2.478	795	742	1.496	5.511	748	1.525	347	79	113	3.643	388	623

Provincia di RIETI

1	Accumoli . . . . .	13	1	1	6	21	2	3	7	1	1	40	—	5
2	Amatrice . . . . .	47	11	10	9	77	5	8	13	2	3	114	31	9
3	Antrodoco . . . . .	30	8	13	22	73	4	4	6	1	—	—	5	7
4	Ascrea . . . . .	5	—	1	2	8	—	—	2	—	—	—	2	1
5	Belmonte in Sabina . . . . .	4	—	—	—	4	—	—	2	—	—	—	2	2
6	Borbona . . . . .	23	1	3	12	39	—	3	3	—	—	—	4	5
7	Borgorose . . . . .	79	5	8	14	106	8	15	14	1	1	60	37	6
8	Borgo Velino . . . . .	10	4	—	2	16	—	2	2	—	—	—	—	3
9	Cantalice . . . . .	29	9	2	10	50	3	8	9	1	—	—	6	5
10	Cantalupo in Sabina . . . . .	18	—	—	19	37	1	2	2	1	1	18	1	1
11	Casaprota . . . . .	16	6	2	4	28	1	1	2	—	—	—	2	3
12	Casperia . . . . .	9	4	3	4	20	1	1	2	1	—	—	1	3
13	Castel di Torà . . . . .	9	—	—	4	13	3	7	2	1	1	15	—	2
14	Castelnuovo di Farfa . . . . .	16	2	1	5	24	1	2	2	—	—	—	1	3
15	Castel Sant'Angelo . . . . .	16	1	3	1	21	5	7	7	1	3	99	7	4
16	Cittaducale . . . . .	41	12	11	25	89	4	6	8	1	1	20	9	9
17	Cittareale . . . . .	12	—	—	—	12	—	—	8	—	—	—	7	4
18	Collalto Sabino . . . . .	17	—	—	7	24	1	1	4	—	—	—	9	3
19	Colle di Torà . . . . .	6	—	—	1	7	4	5	1	—	1	52	3	2
20	Collegiove . . . . .	5	—	—	—	5	2	3	1	—	1	44	—	1

## LAZIO

## Rieti - Roma

Numero d'ordine	COMUNI	COMMERCIO FISSO AL MINUTO					COMMERCIO AMBULANTE		TABACCHI	FARMACIE APERTE	ALBERGHI		ESERCIZI PUBBLICI	
		Alimentari	Tessuti	Mobili	Articoli vari	Totale	Alimentari	Totale			Esercizi	Letti	Ristoranti	Bar
		1	2	3	4	5	6	7			8	9	10	11

## Segue Provincia di RIETI

21	Collevèchio . . . . .	17	5	5	9	36	3	5	4	1	—	—	2	4
22	Colli sul Velino . . . . .	5	1	—	2	8	—	—	1	—	—	—	2	1
23	Concerviano . . . . .	7	—	—	—	7	—	2	5	—	—	—	6	1
24	Configni . . . . .	8	1	—	—	9	1	1	3	—	—	—	1	2
25	Contigliano . . . . .	18	5	5	13	41	4	12	6	1	1	10	6	3
26	Cottanello . . . . .	10	1	—	2	13	2	3	3	—	2	20	2	1
27	Fara in Sabina . . . . .	153	72	61	46	332	115	125	18	2	2	19	13	24
28	Fiamignano . . . . .	28	5	2	9	44	8	19	10	1	1	16	6	13
29	Forano . . . . .	18	9	4	14	45	8	11	3	1	—	—	1	5
30	Frasso Sabino . . . . .	7	—	2	6	15	5	6	2	—	—	—	—	3
31	Grèccio . . . . .	16	3	5	4	28	3	6	6	1	1	29	8	3
32	Labro . . . . .	10	—	—	1	11	—	—	2	—	—	—	3	2
33	Leonessa . . . . .	65	11	13	9	98	4	5	19	1	5	226	28	11
34	Longone Sabino . . . . .	12	—	1	5	18	—	—	4	—	1	29	4	1
35	Magliano Sabina . . . . .	34	12	12	14	72	2	4	12	1	2	78	6	12
36	Marcellino . . . . .	3	—	—	—	3	—	—	1	—	—	—	1	1
37	Micigliano . . . . .	3	1	—	2	6	—	—	2	—	—	—	1	3
38	Mompeo . . . . .	5	—	—	—	5	—	1	2	—	—	—	4	1
39	Montasola . . . . .	3	1	—	1	5	—	2	2	—	—	—	2	—
40	Montebuono . . . . .	7	2	3	3	15	1	2	3	1	—	—	1	2
41	Monteleone Sabino . . . . .	16	—	1	7	24	8	10	3	—	1	24	—	2
42	Montenero Sabino . . . . .	8	2	—	—	10	—	1	2	—	—	—	2	1
43	Monte San Giovanni in S. . . . .	9	—	—	5	14	1	1	4	—	—	—	5	4
44	Montopoli di Sabina . . . . .	36	4	7	7	54	6	16	6	1	2	19	5	5
45	Morro Reatino . . . . .	5	—	—	2	7	6	16	3	—	—	—	1	3
46	Nèspolo . . . . .	8	1	—	—	9	6	16	1	—	1	23	3	2
47	Orvinio . . . . .	11	—	—	3	14	—	—	2	—	2	21	3	1
48	Paganico . . . . .	8	—	—	1	9	2	3	2	—	—	—	2	1
49	Pescorocchiano . . . . .	52	5	20	4	81	—	—	16	1	1	3	19	23
50	Petrella Salto . . . . .	34	1	1	9	45	12	18	9	2	—	—	14	6
51	Poggio Bustone . . . . .	15	2	1	3	21	11	55	5	1	2	75	8	2
52	Poggio Catino . . . . .	10	1	—	2	13	1	2	2	1	—	—	1	3
53	Poggio Mirteto . . . . .	32	22	20	39	113	3	17	6	1	1	20	6	10
54	Poggio Moiano . . . . .	26	6	8	11	51	1	1	4	1	3	58	4	9
55	Poggio Nativo . . . . .	20	5	1	6	32	18	19	3	1	—	—	3	6
56	Poggio San Lorenzo . . . . .	9	—	—	—	9	—	—	2	—	—	—	4	3
57	Posta . . . . .	22	2	2	3	29	3	7	8	1	5	60	13	7
58	Pozzaglia Sabina . . . . .	10	—	—	—	10	2	5	3	—	—	—	1	5
59	RIETI . . . . .	351	137	93	247	828	59	137	67	9	25	1.085	80	100
60	Rivodutri . . . . .	14	—	—	2	16	2	3	6	1	—	—	6	7
61	Roccantica . . . . .	7	1	—	5	13	—	—	1	—	—	—	1	1
62	Rocca Sinibalda . . . . .	15	2	—	7	24	1	2	5	1	—	—	74	—
63	Salisano . . . . .	5	—	—	—	5	—	—	1	—	—	—	—	2
64	Scandriglia . . . . .	19	4	—	11	34	9	11	5	1	—	—	7	4
65	Selci . . . . .	9	3	4	3	19	14	17	2	—	1	24	1	3
66	Stimigliano . . . . .	16	7	3	8	34	2	2	3	—	—	—	3	6
67	Tarano . . . . .	12	2	1	7	22	2	3	5	—	—	—	—	3
68	Toffia . . . . .	6	4	1	2	13	6	6	1	—	—	—	—	3
69	Torricella in Sabina . . . . .	15	1	3	1	20	—	2	7	1	2	43	7	5
70	Torri in Sabina . . . . .	13	3	2	5	23	1	4	5	1	—	—	2	1
71	Turània . . . . .	7	—	—	1	8	—	1	1	—	—	—	1	2
72	Vacone . . . . .	2	—	—	—	2	1	1	2	—	—	—	—	2
73	Varco Sabino . . . . .	9	—	—	—	9	1	1	4	—	—	—	4	—
	<b>TOTALE DELLA PROVINCIA</b>	<b>1.665</b>	<b>408</b>	<b>339</b>	<b>688</b>	<b>3.100</b>	<b>377</b>	<b>670</b>	<b>401</b>	<b>45</b>	<b>77</b>	<b>2.409</b>	<b>504</b>	<b>403</b>

## Provincia di ROMA

1	Affile . . . . .	20	5	11	12	48	3	3	2	1	1	13	2	4
2	Agosta . . . . .	17	5	11	—	17	2	3	3	1	1	22	5	3
3	Albano Laziale . . . . .	278	78	62	134	552	76	114	23	5	6	336	28	61
4	Allumiere . . . . .	35	11	9	10	65	5	5	4	1	1	34	13	6
5	Anguillara Sabazia . . . . .	20	11	9	15	55	9	15	5	1	4	132	18	9

LAZIO

Roma

Numero d'ordine	COMUNI	COMMERCIO FISSO AL MINUTO					COMMERCIO AMBULANTE		TABACCHI	FARMACIE APERTE	ALBERGHI		ESERCIZI PUBBLICI	
		Alimentari	Tessuti	Mobili	Articoli vari	Totale	Alimentari	Totale			Esercizi	Letti	Ristoranti	Bar
		1	2	3	4	5	6	7			8	9	10	11

Segue Provincia di ROMA

6	Anticoli Corrado . . . . .	10	3	1	5	19	—	—	1	1	—	—	4	3
7	Anzio . . . . .	484	122	66	77	749	44	74	45	4	21	1.076	76	81
8	Arcinazzo Romano . . . . .	16	5	2	—	23	3	4	2	—	3	81	7	3
9	Ardea . . . . .	191	42	47	54	334	8	48	17	1	5	200	13	18
10	Ariccia . . . . .	82	20	17	30	149	24	38	12	2	2	49	11	19
11	Arsoli . . . . .	20	12	5	16	53	2	2	3	1	1	16	3	4
12	Artena . . . . .	72	14	20	29	135	12	16	11	2	1	30	16	14
13	Bellegra . . . . .	24	5	4	6	39	1	1	7	1	—	—	8	6
14	Bracciano . . . . .	67	41	22	49	179	19	34	12	2	7	180	40	32
15	Camerata Nuova . . . . .	9	—	—	1	10	2	3	1	—	—	—	4	3
16	Campagnano di Roma . . . . .	42	14	16	16	88	1	3	5	1	5	109	10	10
17	Canale Monterano . . . . .	16	6	4	9	35	5	6	3	1	1	80	4	5
18	Canterano . . . . .	5	—	—	—	5	—	2	1	1	—	—	1	1
19	Capena . . . . .	38	13	11	20	82	2	3	3	1	1	5	7	6
20	Capranica Prenestina . . . . .	21	—	2	3	26	—	3	2	—	—	—	4	4
21	Carpineto Romano . . . . .	63	15	12	22	112	61	74	5	1	2	66	4	10
22	Casape . . . . .	11	—	1	2	14	6	6	2	—	—	—	3	3
23	Castel Gandolfo . . . . .	50	13	13	15	91	17	40	7	1	6	149	12	11
24	Castel Madama . . . . .	21	8	15	17	61	36	38	4	1	1	21	4	9
25	Castelnuovo di Porto . . . . .	26	9	8	15	58	—	9	4	1	2	97	7	11
26	Castel S. Pietro Romano . . . . .	8	—	3	—	11	4	5	1	—	1	7	3	2
27	Cave . . . . .	64	15	11	15	105	5	17	9	2	3	44	11	14
28	Cerreto Laziale . . . . .	11	3	2	1	17	1	1	1	—	—	—	1	1
29	Cervara di Roma . . . . .	5	—	—	—	5	—	—	2	—	2	14	—	2
30	Cerveteri . . . . .	74	27	18	27	146	58	65	17	2	2	34	24	25
31	Ciampino . . . . .	126	58	47	101	332	27	70	15	5	4	137	23	43
32	Ciciliano . . . . .	10	2	4	—	16	—	—	2	1	—	—	1	3
33	Cineto Romano . . . . .	9	1	1	1	12	2	4	1	—	—	—	8	2
34	Civitavecchia . . . . .	388	121	104	209	822	118	224	51	8	11	445	89	65
35	Civitella San Paolo . . . . .	11	5	4	10	30	—	1	1	1	—	—	3	2
36	Colleferro . . . . .	199	82	69	103	453	114	154	17	3	3	71	11	45
37	Colonna . . . . .	15	4	5	7	31	17	19	2	1	—	—	3	8
38	Fiano Romano . . . . .	33	16	12	45	106	2	9	5	1	2	28	7	9
39	Filacciano . . . . .	3	—	1	1	5	1	1	1	—	—	—	—	3
40	Formello . . . . .	24	10	7	16	57	2	3	2	1	—	—	9	5
41	Frascati . . . . .	153	60	50	117	380	24	40	22	3	8	269	49	45
42	Galliciano nel Lazio . . . . .	19	6	8	10	43	12	13	3	1	1	11	5	6
43	Gavignano . . . . .	9	2	1	—	12	1	1	3	1	1	17	5	2
44	Genazzano . . . . .	24	14	9	23	70	14	23	7	1	1	43	9	8
45	Genzano di Roma . . . . .	141	52	40	79	312	55	74	13	3	2	89	24	42
46	Gerano . . . . .	14	9	4	5	32	1	2	2	1	—	—	2	3
47	Gorga . . . . .	12	4	1	2	19	1	2	1	—	—	—	—	2
48	Grottaferrata . . . . .	71	26	23	51	171	19	47	10	2	8	489	42	27
49	Guidonia Montecelio . . . . .	432	86	165	219	902	135	216	30	6	3	84	63	75
50	Jenne . . . . .	8	—	—	—	8	1	1	1	—	1	12	5	1
51	Labico . . . . .	29	12	5	7	53	—	—	3	1	—	—	1	8
52	Ladispoli . . . . .	212	76	48	60	396	60	110	14	2	8	454	43	48
53	Lanuvio . . . . .	32	13	15	25	85	5	13	7	—	—	—	8	8
54	Lariano . . . . .	60	28	29	26	143	20	22	6	1	2	44	12	11
55	Licenza . . . . .	6	—	—	2	17	2	4	2	1	1	44	5	4
56	Magliano Romano . . . . .	12	1	6	3	22	—	1	1	1	—	—	1	2
57	Mandela . . . . .	13	—	1	2	16	—	1	1	—	—	—	2	1
58	Manziana . . . . .	27	10	7	26	70	—	5	4	1	2	85	14	8
59	Marano Equo . . . . .	13	2	3	4	22	1	1	1	1	—	—	3	3
60	Marcellina . . . . .	51	11	11	18	91	13	20	5	1	—	—	6	9
61	Marino . . . . .	220	55	51	144	470	37	58	20	7	3	100	32	50
62	Mazzano Romano . . . . .	16	6	6	9	37	—	4	2	1	—	—	9	5
63	Mentana . . . . .	141	50	47	70	308	95	121	15	4	3	173	24	30
64	Montecompatri . . . . .	42	12	13	21	88	—	8	9	2	2	63	26	11
65	Monteflavio . . . . .	16	5	4	2	27	—	—	1	1	1	22	10	4
66	Montelánico . . . . .	18	2	7	6	33	1	1	4	1	—	—	3	9
67	Montelibretti . . . . .	29	8	7	19	63	2	2	6	1	2	26	7	3
68	Monte Porzio Catone . . . . .	31	8	9	15	63	3	4	3	1	2	121	16	9
69	Monterotondo . . . . .	211	93	71	107	482	36	95	23	4	3	42	30	40
70	Montorio Romano . . . . .	14	2	2	6	24	1	1	2	—	—	—	3	4

## LAZIO

## Roma - Latina

Numero d'ordine	COMUNI	COMMERCIO FISSO AL MINUTO					COMMERCIO AMBULANTE		TA-BAC-CHI	FAR-MACIE APERTE	ALBERGHI		ESERCIZI PUBBLICI	
		Alimen-tari	Tes-suti	Mo-bili	Arti-coli vari	To-tale	Alimen-tari	To-tale			Eser-cizi	Letti	Ri-sto-ranti	Bar
		1	2	3	4	5	6	7			8	9	10	11

## Segue Provincia di ROMA

71	Moricone . . . . .	15	2	4	7	28	10	13	2	1	—	—	4	5
72	Morlupo . . . . .	28	7	16	31	82	—	4	5	1	1	18	6	10
73	Nazzano . . . . .	10	3	4	5	22	1	2	2	1	—	—	4	4
74	Nemi . . . . .	17	4	3	2	26	—	—	2	1	4	127	16	8
75	Nérola . . . . .	18	3	3	1	25	1	6	2	—	1	34	5	6
76	Nettuno . . . . .	231	112	89	110	542	44	80	33	4	3	234	41	53
77	Olèvano Romano . . . . .	48	10	12	21	91	10	11	7	1	2	17	7	16
78	Palestrina . . . . .	115	43	35	69	262	17	33	19	3	1	56	34	44
79	Palombara Sabina . . . . .	44	16	15	24	99	3	13	7	2	2	62	12	16
80	Percile . . . . .	14	—	—	—	14	1	1	1	—	—	—	1	1
81	Pisoniano . . . . .	19	1	2	2	24	—	—	1	—	—	—	3	3
82	Poli . . . . .	16	4	2	4	26	2	2	3	1	—	—	2	2
83	Pomezia . . . . .	276	72	58	142	548	31	83	36	5	10	696	50	106
84	Ponzano Romano . . . . .	8	4	1	6	19	2	2	1	—	1	19	2	3
85	Riano . . . . .	34	22	10	20	86	2	7	4	1	1	8	7	9
86	Rignano Flaminio . . . . .	26	10	12	22	70	3	7	3	1	—	—	8	5
87	Riofreddo . . . . .	12	2	3	1	18	3	4	1	1	2	55	3	3
88	Rocca Canterano . . . . .	4	—	1	—	5	—	—	1	—	—	—	2	4
89	Rocca di Cave . . . . .	8	—	1	—	9	—	—	1	—	—	—	—	4
90	Rocca di Papa . . . . .	82	24	20	32	158	16	28	10	2	14	419	26	14
91	Roccagiovine . . . . .	3	—	1	—	4	—	—	1	—	—	—	1	—
92	Rocca Priora . . . . .	38	24	20	14	96	3	11	4	1	5	156	7	13
93	Rocca Santo Stèfano . . . . .	13	5	3	1	22	—	—	2	1	—	—	2	2
94	Roiate . . . . .	7	2	—	—	9	—	—	1	1	1	27	1	3
95	ROMA . . . . .	18076	7.585	5.891	11453	42875	5.978	9.918	1.831	646	947	50434	2.952	4.962
96	Roviano . . . . .	19	9	8	10	46	3	4	2	—	—	—	2	4
97	Sacrofano . . . . .	26	6	6	17	55	—	1	4	1	2	55	11	4
98	Sambuci . . . . .	14	1	2	—	17	2	2	1	—	—	—	5	1
99	San Gregòrio da Sàssola . . . . .	15	1	—	3	19	5	8	2	1	—	—	3	5
100	San Polo dei Cavalieri . . . . .	16	2	5	4	27	1	2	2	1	1	96	6	6
101	Santa Marinella . . . . .	123	35	21	81	260	12	30	22	3	12	587	33	28
102	Sant'Angelo Romano . . . . .	23	3	4	1	31	—	—	2	1	1	22	5	4
103	Sant'Oreste . . . . .	14	9	4	12	39	3	7	3	1	1	25	4	5
104	San Vito Romano . . . . .	31	9	8	12	60	3	5	5	1	4	227	9	7
105	Saracinesco . . . . .	7	—	—	—	7	—	—	1	—	—	—	—	2
106	Segni . . . . .	52	12	15	17	96	6	17	9	1	3	146	14	10
107	Subiaco . . . . .	59	43	33	50	185	15	24	12	2	13	633	27	24
108	Tivoli . . . . .	456	165	87	240	948	137	183	42	9	12	282	80	75
109	Tolfa . . . . .	44	15	14	19	92	16	21	10	1	—	—	8	12
110	Torrita Tiberina . . . . .	8	3	4	4	19	—	—	1	—	—	—	1	2
111	Trevignano Romano . . . . .	23	9	7	19	58	6	10	2	1	4	107	17	5
112	Vallepètra . . . . .	9	1	2	3	15	—	—	2	—	—	—	3	3
113	Vallinfreda . . . . .	8	3	—	1	12	3	3	1	—	—	—	3	1
114	Valmontone . . . . .	61	27	30	39	157	23	90	12	2	2	63	15	14
115	Velletri . . . . .	309	101	57	198	665	123	174	62	8	6	147	62	74
116	Vicovaro . . . . .	40	9	7	9	65	5	9	5	—	2	31	13	13
117	Vivaro Romano . . . . .	2	—	—	—	2	—	—	1	—	—	—	3	1
118	Zagarolo . . . . .	86	35	22	44	187	17	36	14	3	2	38	20	23
TOTALE DELLA PROVINCIA		25304	9.878	7.541	14905	57628	7.735	12860	2.729	818	1.213	60485	4.493	6.656

## Provincia di LATINA

1	Aprilia . . . . .	244	83	67	92	484	39	91	33	6	4	73	26	77
2	Bassiano . . . . .	17	5	4	7	33	1	1	2	—	—	—	6	3
3	Campodimele . . . . .	15	6	—	—	21	2	2	2	—	—	—	2	3
4	Castelforte . . . . .	59	26	20	17	122	60	108	11	2	9	537	8	13
5	Cisterna di Latina . . . . .	160	69	50	91	370	66	196	28	5	5	155	22	53
6	Cori . . . . .	98	30	35	30	193	61	71	10	3	3	68	11	22
7	Fondi . . . . .	225	64	56	148	493	128	164	34	5	7	272	34	70
8	Fòrnia . . . . .	281	79	80	159	599	94	131	27	6	17	951	58	55
9	Gaeta . . . . .	202	77	37	111	427	57	73	27	5	12	1.113	47	56
10	Itri . . . . .	73	33	14	26	146	68	72	6	1	3	67	10	11
11	LATINA . . . . .	722	316	150	347	1.535	199	488	87	22	18	988	134	178
12	Lènola . . . . .	24	6	8	14	52	27	33	5	1	2	53	8	4
13	Maenza . . . . .	32	7	5	10	54	2	2	4	1	1	15	5	5
14	Minturno . . . . .	268	130	45	22	465	61	104	31	4	13	436	25	30
15	Monte San Biàgio . . . . .	34	4	10	5	53	123	128	8	2	1	41	6	9

LAZIO

Latina - Frosinone

Numero d'ordine	COMUNI	COMMERCIO FISSO AL MINUTO					COMMERCIO AMBULANTE		TA-BAC-CHI	FAR-MA-CIE APER-TE	ALBERGHI		ESERCIZI PUBBLICI	
		Alimen-tari	Tes-suti	Mo-bili	Arti-coli vari	To-tale	Alimen-tari	To-tale			Eser-cizi	Letti	Ri-sto-ranti	Bar
		1	2	3	4	5	6	7			8	9	10	11

Segue Provincia di LATINA

18	Norma . . . . .	24	3	9	18	54	4	10	3	1	—	—	7	1
17	Pontinia . . . . .	52	21	11	65	149	11	29	15	2	3	69	19	11
18	Ponza . . . . .	188	65	20	44	317	15	16	6	1	16	483	16	31
19	Priverno . . . . .	120	38	32	68	258	40	61	19	2	—	—	16	16
20	Prossedi . . . . .	12	—	2	2	16	2	2	4	—	—	—	1	4
21	Roccagorga . . . . .	30	11	10	11	62	4	27	3	1	—	—	3	7
22	Rocca Massima . . . . .	11	2	1	6	20	—	18	2	1	—	—	3	4
23	Roccasecca dei Volsci . . . . .	10	1	—	1	12	1	1	3	—	—	—	1	1
24	Sabaudia . . . . .	96	24	33	72	225	23	36	18	2	6	305	11	29
25	San Felice Circeo . . . . .	56	54	34	53	197	10	24	16	3	13	642	24	23
26	Santi Cosma e Damiano	30	13	9	5	57	11	28	9	1	1	21	3	10
27	Sermoneta . . . . .	45	10	8	28	91	5	9	6	1	2	24	13	14
28	Sezze . . . . .	140	45	44	74	303	49	70	31	4	2	35	19	16
29	Sonnino . . . . .	81	14	17	29	141	29	38	11	1	1	10	11	13
30	Sperlonga . . . . .	49	18	12	17	96	12	13	6	1	11	482	19	20
31	Spigno Saturnia . . . . .	13	6	3	3	25	4	15	6	1	—	—	3	4
32	Terracina . . . . .	477	85	45	92	699	101	145	53	8	33	1.384	91	108
33	Ventotene . . . . .	4	2	—	—	6	—	—	2	—	—	33	6	2
	<b>TOTALE DELLA PROVINCIA</b>	<b>3.892</b>	<b>1.347</b>	<b>871</b>	<b>1.667</b>	<b>7.777</b>	<b>1.329</b>	<b>2.253</b>	<b>528</b>	<b>94</b>	<b>185</b>	<b>8.257</b>	<b>668</b>	<b>903</b>

Provincia di FROSINONE

1	Acquafondata . . . . .	5	—	—	3	8	1	1	2	—	1	18	3	1
2	Acuto . . . . .	5	1	2	2	10	3	4	3	1	1	50	5	2
3	Alatri . . . . .	210	54	33	128	425	91	251	50	4	2	96	65	30
4	Alvito . . . . .	25	9	6	11	51	10	12	7	2	—	—	8	5
5	Amaseno . . . . .	23	12	9	9	53	8	15	2	1	1	10	7	8
6	Anagni . . . . .	131	24	28	69	252	54	97	27	3	7	343	26	24
7	Aquino . . . . .	28	12	12	25	77	5	11	10	1	1	34	2	7
8	Arce . . . . .	49	13	7	22	91	6	44	16	1	—	—	5	16
9	Arnara . . . . .	22	222	1	5	250	2	6	4	1	—	—	—	2
10	Arpino . . . . .	126	72	21	45	264	15	30	18	2	3	63	17	13
11	Atina . . . . .	412	39	17	34	502	20	39	12	2	3	182	20	12
12	Ausonia . . . . .	24	11	7	8	50	57	66	6	1	1	8	2	7
13	Belmonte Castello . . . . .	4	—	—	—	4	—	3	2	—	—	—	—	3
14	Boville Ernica . . . . .	59	32	25	25	141	11	57	23	2	—	—	17	12
15	Bovcostella . . . . .	11	1	3	5	20	2	3	4	1	—	—	5	3
16	Campoli Appennino . . . . .	8	1	—	1	10	3	5	2	1	1	14	5	2
17	Casalattico . . . . .	2	—	—	1	3	—	—	3	—	—	—	2	1
18	Casalvieri . . . . .	34	8	10	14	66	5	12	12	1	—	—	4	7
19	Cassino . . . . .	183	83	74	218	558	77	148	38	7	13	454	45	88
20	Castelliri . . . . .	19	12	9	9	49	8	9	6	1	—	—	7	5
21	Castelnuovo Parano . . . . .	7	1	1	7	16	2	6	3	1	—	—	1	2
22	Castrocielo . . . . .	18	6	4	22	50	1	4	8	1	2	31	1	6
23	Castro dei Volsci . . . . .	46	3	5	19	73	10	28	10	1	—	—	8	9
24	Ceccano . . . . .	190	74	43	83	390	89	139	35	4	2	34	43	40
25	Ceprano . . . . .	51	27	26	38	142	9	18	14	2	3	115	8	18
26	Cervaro . . . . .	40	9	2	16	67	19	38	7	1	1	24	15	3
27	Colfelice . . . . .	14	13	1	2	30	3	4	4	1	1	22	1	1
28	Colleparado . . . . .	10	2	1	—	13	—	—	1	—	—	—	6	6
29	Colle San Magno . . . . .	7	1	—	—	8	2	2	1	—	—	—	—	3
30	Coreno Ausonio . . . . .	16	5	8	5	34	6	8	2	1	—	—	2	2
31	Espèria . . . . .	28	6	6	11	51	31	44	9	1	1	17	3	6
32	Falvaterra . . . . .	2	—	—	—	2	—	—	1	—	—	—	—	1
33	Ferentino . . . . .	203	88	95	126	512	176	261	28	3	2	174	51	22
34	Filettino . . . . .	14	6	2	261	283	—	—	3	1	3	155	6	8
35	Fiuggi . . . . .	62	48	26	38	174	—	1	12	2	226	11348	18	31
36	Fontana Liri . . . . .	26	7	9	9	51	7	13	5	1	—	—	2	11
37	Fontechiari . . . . .	10	—	1	3	14	—	6	4	1	—	—	1	4
38	<b>FROSINONE</b> . . . . .	<b>384</b>	<b>156</b>	<b>144</b>	<b>317</b>	<b>1.001</b>	<b>174</b>	<b>450</b>	<b>68</b>	<b>10</b>	<b>15</b>	<b>890</b>	<b>64</b>	<b>84</b>
39	Fumone . . . . .	16	—	—	3	19	4	8	5	1	—	—	6	6
40	Gallinaro . . . . .	17	5	10	4	36	5	6	4	—	—	—	2	7

## LAZIO - ABRUZZI

## Frosinone - L'Aquila

Numero d'ordine	COMUNI	COMMERCIO FISSO AL MINUTO				COMMERCIO AMBULANTE		TABACCHI	FARMACIE APERTE	ALBERGHI		ESERCIZI PUBBLICI		
		Alimentari	Tessuti	Mobili	Articoli vari	Totale	Alimentari			Totale	Esercizi	Letti	Ristoranti	Bar
		1	2	3	4	5	6			7	8	9	10	11

## Segue Provincia di FROSINONE

41	Giuliano di Roma . . . . .	21	—	2	4	27	4	6	5	1	—	—	4	—
42	Guarino . . . . .	17	6	—	7	30	2	13	5	1	3	121	8	6
43	Isola del Liri . . . . .	130	58	41	83	312	15	40	18	3	2	45	10	31
44	Monte S. Giovanni Cam. . . . .	166	44	36	39	285	31	63	22	4	1	29	28	62
45	Morolo . . . . .	26	6	4	5	41	4	8	5	1	2	25	3	8
46	Paliano . . . . .	52	9	13	29	103	6	23	11	1	—	—	11	13
47	Pàstena . . . . .	16	4	2	4	26	6	9	4	1	—	—	4	2
48	Pàtrica . . . . .	20	6	4	1	31	11	21	7	1	1	18	4	6
49	Pescosólido . . . . .	9	2	1	1	13	5	8	2	1	—	—	4	2
50	Picinisco . . . . .	17	4	—	2	23	4	13	5	—	1	88	4	6
51	Pico . . . . .	22	5	7	11	45	11	20	7	1	—	—	4	4
52	Piedimonte San Germano . . . . .	34	23	8	9	74	26	76	5	1	2	170	11	6
53	Piglio . . . . .	32	6	8	12	58	4	9	6	1	1	39	5	15
54	Pignataro Interamna . . . . .	12	7	8	13	40	2	2	3	1	—	—	3	2
55	Pofi . . . . .	29	5	6	15	55	167	172	11	1	1	18	4	4
56	Pontecorvo . . . . .	123	6	32	62	223	82	101	15	3	1	44	11	20
57	Posta Fibreno . . . . .	16	1	1	7	25	3	6	3	1	—	—	2	8
58	Ripi . . . . .	45	13	15	26	99	9	24	16	1	2	36	5	16
59	Rocca d'Arce . . . . .	6	—	—	—	6	—	4	3	—	—	—	—	2
60	Roccasecca . . . . .	48	27	14	44	133	20	71	16	2	1	31	7	10
61	San Biàgio Saracinisco . . . . .	27	10	2	—	39	—	—	2	—	—	—	4	6
62	SanDonatoVal di Comino . . . . .	22	9	5	16	52	8	15	7	1	—	—	3	6
63	San Giòrgio a Liri . . . . .	33	28	5	15	81	3	45	3	1	—	—	5	4
64	San Giovanni Incàrico . . . . .	25	28	5	9	67	10	17	7	1	—	—	4	5
65	S. Ambrògio sul Garigl. . . . .	10	—	1	5	16	1	2	3	—	—	—	—	1
66	Sant'Andrea del Garigl. . . . .	10	4	1	1	16	—	1	5	—	—	—	3	3
67	Sant'Apollinare . . . . .	12	9	5	3	29	—	7	4	1	—	—	1	4
68	Sant'Elia Fiumerápido . . . . .	35	11	14	22	82	70	72	10	2	—	—	5	14
69	Santopadre . . . . .	30	6	5	5	46	18	22	3	1	—	—	4	3
70	San Vittore del Làzio . . . . .	16	2	1	2	21	4	5	3	1	1	60	4	10
71	Serrone . . . . .	21	4	7	6	38	—	1	6	1	6	181	11	9
72	Settefrati . . . . .	10	—	—	4	14	2	3	2	—	—	—	2	4
73	Sgùrgola . . . . .	15	7	4	4	30	5	9	3	1	—	—	2	3
74	Sora . . . . .	215	147	94	161	617	110	190	39	7	5	289	47	42
75	Strangolagalli . . . . .	12	11	8	9	40	4	6	3	1	—	—	1	6
76	Supino . . . . .	44	13	11	8	76	13	25	10	1	1	36	5	7
77	Terelle . . . . .	4	—	—	—	4	—	1	3	—	—	—	—	—
78	Torre Cajetani . . . . .	8	1	1	1	11	2	2	1	—	—	—	1	3
79	Tòrrice . . . . .	27	7	6	6	46	9	11	9	1	—	—	6	6
80	Trevi nel Làzio . . . . .	18	8	7	10	43	2	3	3	1	7	397	16	16
81	Trivigliano . . . . .	10	—	6	5	21	—	2	4	1	—	—	6	6
82	Vallecorsa . . . . .	21	10	10	10	51	37	49	4	1	77	397	—	5
83	Vallemàio . . . . .	6	3	—	—	9	7	11	3	—	—	—	1	2
84	Vallerotonda . . . . .	24	—	4	4	32	2	69	5	1	1	8	2	11
85	Vèroli . . . . .	203	58	46	36	343	35	150	39	4	5	202	45	40
86	Vicalvi . . . . .	6	1	—	1	8	4	10	3	—	—	—	1	2
87	Vico nel Làzio . . . . .	19	4	7	3	33	3	10	3	1	—	—	3	6
88	Villa Latina . . . . .	11	1	7	3	22	—	—	3	1	—	—	2	3
89	Villa Santa Lucia . . . . .	9	—	1	6	16	2	2	3	1	—	—	1	1
90	Villa Santo Stéfano . . . . .	10	1	2	4	17	4	7	2	1	—	—	2	4
91	Viticuso . . . . .	7	1	1	—	9	—	—	1	—	—	—	3	3
TOTALE DELLA PROVINCIA		4.302	1.679	1.116	2.331	9.428	1.673	3.268	836	122	333	15831	802	976

## Provincia di L'AQUILA

1	Acciano . . . . .	13	—	—	—	13	—	2	4	—	—	—	—	2
2	Aielli . . . . .	13	5	1	—	19	—	4	3	1	—	—	6	4
3	Alfedena . . . . .	15	5	4	2	26	3	5	3	1	5	75	8	6
4	Anversa degli Abruzzi . . . . .	12	1	2	1	16	2	2	2	—	—	—	—	3
5	Ateleta . . . . .	15	4	3	2	24	1	1	5	1	—	—	10	2
6	Avezzano . . . . .	279	119	77	216	691	114	245	40	6	12	592	48	68
7	Balsorano . . . . .	25	5	4	10	44	10	14	4	1	1	17	10	6
8	Barete . . . . .	7	1	2	—	10	2	2	5	—	—	—	1	2
9	Barisciano . . . . .	25	3	6	6	40	2	3	4	1	1	14	6	1
10	Barrea . . . . .	17	4	2	5	28	—	2	2	1	—	—	5	3



## ABRUZZI

## L'Aquila

Numero d'ordine	COMUNI	COMMERCIO FISSO AL MINUTO					COMMERCIO AMBULANTE		TA-BACCHI	FARMA-CIE APERTE	ALBERGHI		ESERCIZI PUBBLICI	
		Alimen-tari	Tes-suti	Mo-bili	Arti-coli vari	To-tale	Alimen-tari	To-tale			Eser-cizi	Letti	Ri-storanti	Bar
		1	2	3	4	5	6	7			8	9	10	11

## Segue Provincia di L'AQUILA

11	Bisegna . . . . .	8	1	—	—	9	1	1	2	—	—	—	5	3
12	Bugnara . . . . .	14	2	2	—	18	3	3	4	—	—	—	—	5
13	Cagnano Amiterno . . . . .	36	10	14	2	62	4	14	8	1	1	13	3	16
14	Calascio . . . . .	4	—	—	1	5	—	—	1	—	—	—	—	3
15	Campo di Giove . . . . .	16	4	3	2	25	—	—	4	1	8	404	5	5
16	Campotosto . . . . .	45	3	1	2	51	2	2	8	—	5	298	5	8
17	Canistro . . . . .	18	—	1	4	23	2	2	3	1	2	132	1	8
18	Cansano . . . . .	8	1	—	1	10	—	—	1	—	—	—	3	2
19	Capestrano . . . . .	16	1	4	11	32	9	12	5	1	—	—	1	19
20	Capistrello . . . . .	69	16	13	22	120	20	29	8	1	1	22	9	19
21	Capitignano . . . . .	11	—	—	—	11	1	1	6	—	1	13	3	2
22	Caporciano . . . . .	6	—	—	—	6	1	1	2	—	—	—	—	1
23	Cappadòcia . . . . .	19	—	—	1	20	—	1	4	—	1	6	6	6
24	Carapelle Calvisio . . . . .	1	—	—	—	1	—	1	1	—	—	—	—	1
25	Carsoli . . . . .	86	13	26	8	133	19	34	11	1	5	63	18	16
26	Castel del Monte . . . . .	14	2	1	2	19	—	—	3	1	1	16	2	3
27	Castel di Ieri . . . . .	8	—	3	—	11	1	2	1	—	—	—	1	2
28	Castel di Sangro . . . . .	68	37	22	66	193	8	23	11	2	4	215	12	13
29	Castellafiume . . . . .	25	4	1	2	32	—	15	2	—	2	32	5	4
30	Castelvèchio Calvisio . . . . .	5	—	—	1	6	—	—	3	—	—	—	—	2
31	Castelvèchio Subèquo . . . . .	30	5	8	15	58	10	15	2	1	—	—	9	5
32	Celano . . . . .	95	49	20	129	293	32	60	12	2	—	—	18	19
33	Cèrchio . . . . .	28	5	3	4	40	7	10	2	1	—	—	—	5
34	Civita d'Antino . . . . .	16	4	2	1	23	—	3	3	—	1	11	4	5
35	Civitella Alfedena . . . . .	12	2	2	—	16	1	2	2	—	1	108	2	2
36	Civitella Roveto . . . . .	31	7	6	24	68	1	1	6	1	2	33	5	14
37	Cocullo . . . . .	5	—	—	—	5	1	1	2	—	—	—	—	2
38	Collarmele . . . . .	13	3	3	3	22	1	1	1	—	—	—	2	3
39	Collelongo . . . . .	26	10	8	9	53	2	9	2	1	2	11	3	6
40	Collepietro . . . . .	4	—	—	—	4	1	2	1	—	—	—	—	1
41	Corfinio . . . . .	12	2	5	4	23	2	6	2	1	—	—	—	4
42	Fagnano Alto . . . . .	8	—	—	1	9	2	3	4	—	—	—	—	5
43	Fontèchio . . . . .	6	—	1	—	7	—	—	1	—	—	—	—	2
44	Fossa . . . . .	9	—	—	1	10	2	2	2	—	—	—	—	3
45	Gagliano Aterno . . . . .	9	—	—	3	12	1	1	2	1	—	—	1	2
46	Giòia dei Marsi . . . . .	25	6	5	20	56	18	30	4	1	3	56	10	4
47	Goriano Sicoli . . . . .	11	1	2	5	19	—	3	2	—	—	—	3	—
48	Introdacqua . . . . .	15	1	2	2	20	2	2	2	1	2	26	4	5
49	L'AQUILA . . . . .	677	213	86	486	1.462	149	442	112	11	28	1.471	297	150
50	Leccè nei Marsi . . . . .	30	1	3	2	36	4	7	3	1	—	—	4	—
51	Luco dei Marsi . . . . .	64	37	23	39	163	11	21	4	1	3	75	8	14
52	Lùcoli . . . . .	25	—	—	—	25	—	5	11	—	—	—	17	3
53	Magliano de' Marsi . . . . .	31	13	10	16	70	6	14	5	1	2	44	10	4
54	Massa d'Albe . . . . .	16	—	—	2	18	1	4	4	—	2	37	4	5
55	Molina Aterno . . . . .	6	3	—	5	14	—	1	2	—	—	—	—	3
56	Monteoraio . . . . .	90	21	17	45	173	11	32	21	2	4	42	29	12
57	Morino . . . . .	14	5	4	1	24	1	3	3	1	—	—	1	3
58	Navelli . . . . .	14	1	—	7	22	1	3	5	1	—	—	1	5
59	Ocre . . . . .	5	—	—	1	6	—	1	4	—	—	—	3	3
60	Ofena . . . . .	11	3	2	6	22	7	7	3	—	—	—	3	2
61	Opi . . . . .	21	6	7	1	35	2	2	1	—	—	—	3	6
62	Oricola . . . . .	7	—	1	2	10	1	1	3	1	2	83	8	2
63	Ortona de' Marsi . . . . .	16	—	3	1	20	3	4	6	—	—	—	3	4
64	Ortùcchio . . . . .	24	4	6	9	43	8	8	2	1	—	—	3	6
65	Ovindoli . . . . .	41	10	7	13	71	1	5	6	1	4	237	10	11
66	Pacentro . . . . .	15	4	5	2	26	2	2	3	1	1	22	5	6
67	Pereto . . . . .	10	1	1	—	12	—	—	1	—	—	—	—	2
68	Pescasseroli . . . . .	46	20	13	19	98	7	9	7	2	9	492	13	15
69	Pescina . . . . .	70	24	16	22	132	17	37	6	2	2	31	13	9
70	Pescocostanzo . . . . .	16	10	8	9	43	3	3	5	1	7	409	7	8
71	Pettorano sul Gizio . . . . .	10	1	—	2	13	2	3	4	—	—	—	2	3
72	Pizzoli . . . . .	64	11	3	15	93	9	10	9	1	2	121	1	15
73	Poggio Picenze . . . . .	16	2	2	4	24	1	2	2	—	2	23	3	3
74	Prata d'Ansidonia . . . . .	7	—	1	5	13	—	4	3	—	1	25	3	4
75	Pràtola Peligna . . . . .	88	26	28	49	191	39	64	8	3	2	30	8	15

## ABRUZZI

## L'Aquila - Teramo

Numero d'ordine	COMUNI	COMMERCIO FISSO AL MINUTO					COMMERCIO AMBULANTE		TABACCHI	FARMACIE APERTE	ALBERGHI		ESERCIZI PUBBLICI	
		Alimentari	Tessuti	Mobili	Articoli vari	Totale	Alimentari	Totale			Esercizi	Letti	Ristoranti	Bar
		1	2	3	4	5	6	7			8	9	10	11

## Segue Provincia di L'AQUILA

76	Prezza . . . . .	14	1	3	3	21	1	1	2	—	—	—	2	7
77	Raiano . . . . .	29	8	14	15	66	3	4	3	1	11	—	3	4
78	Rivisondoli . . . . .	17	8	4	9	38	2	3	7	1	10	747	6	4
79	Roccacasale . . . . .	10	1	—	2	13	1	4	3	—	—	—	1	3
80	Rocca di Botte . . . . .	10	1	2	—	13	—	2	1	—	—	—	3	2
81	Rocca di Cambio . . . . .	10	2	2	1	15	—	—	3	—	1	32	2	4
82	Rocca di Mezzo . . . . .	23	3	2	11	39	—	3	5	1	6	269	—	4
83	Rocca Pia . . . . .	7	—	—	2	9	—	—	1	—	1	44	4	1
84	Roccaraso . . . . .	34	22	7	15	78	2	3	12	1	22	1.398	18	20
85	San Benedetto dei Marsi . . . . .	43	15	18	43	119	29	60	3	1	1	16	12	9
86	San Benedetto in Perillis . . . . .	2	—	—	1	3	—	—	1	—	—	—	—	1
87	San Demètrio ne' Vestini . . . . .	25	5	6	10	46	10	25	5	1	—	—	3	3
88	San Pio delle Camere . . . . .	5	2	6	—	13	1	3	3	—	—	—	1	2
89	Sante Marie . . . . .	34	1	7	5	47	3	4	6	1	—	—	7	6
90	Sant'Eusanio Forconese . . . . .	8	—	—	—	8	—	—	3	—	—	—	1	2
91	Santo Stèfano di Sessano . . . . .	4	—	—	—	4	—	—	1	—	—	—	—	—
92	SanVincenzoValle Roveto . . . . .	42	13	6	16	77	4	12	8	—	—	—	6	9
93	Scanno . . . . .	46	9	7	12	74	4	7	7	1	18	690	7	13
94	Sccontrone . . . . .	6	—	—	—	6	—	—	2	—	—	—	2	2
95	Scoppito . . . . .	21	1	3	5	30	2	5	8	1	3	46	17	6
96	Scùrcola Marsicana . . . . .	26	9	9	9	53	2	5	3	1	1	8	7	5
97	Secinaro . . . . .	12	—	1	—	13	—	5	2	—	—	—	3	4
98	Sulmona . . . . .	257	91	67	169	584	61	187	31	5	12	515	51	49
99	Tagliacozzo . . . . .	106	20	19	37	182	9	27	19	2	8	370	49	36
100	Tione degli Abruzzi . . . . .	7	1	—	—	8	1	2	3	—	—	—	—	2
101	Tornimparte . . . . .	50	29	15	13	107	8	11	9	—	—	—	14	9
102	Trasacco . . . . .	78	38	16	24	156	7	14	4	1	1	23	5	13
103	Villalago . . . . .	14	2	5	—	21	—	1	2	—	2	179	3	3
104	Villa S.Lucia degliAbruz. . . . .	11	—	1	—	12	2	2	2	—	—	—	1	2
105	Villa Sant'Angelo . . . . .	19	4	2	8	33	2	3	1	—	—	—	3	2
106	Villavallelonga . . . . .	22	2	1	1	26	2	4	3	—	—	—	5	5
107	Villetta Barrea . . . . .	10	2	2	2	16	2	3	2	1	3	118	5	3
108	Vittorito . . . . .	20	2	1	5	28	4	7	2	1	—	—	—	3
	<b>TOTALE DELLA PROVINCIA</b>	<b>3.709</b>	<b>1.044</b>	<b>731</b>	<b>1.769</b>	<b>7.253</b>	<b>736</b>	<b>1.673</b>	<b>622</b>	<b>82</b>	<b>220</b>	<b>9.770</b>	<b>934</b>	<b>858</b>

## Provincia di TERAMO

1	Alba Adriatica . . . . .	85	77	48	18	228	53	110	15	1	33	2.271	6	40
2	Ancarano . . . . .	10	3	66	84	163	1	11	3	1	—	—	—	6
3	Arsita . . . . .	10	3	4	—	17	5	8	2	1	—	—	2	2
4	Atri . . . . .	82	27	25	67	201	19	31	18	3	2	81	18	19
5	Basciano . . . . .	14	3	5	—	22	2	12	4	1	—	—	3	5
6	Bellante . . . . .	34	7	10	26	77	5	24	12	2	1	34	4	13
7	Bisenti . . . . .	18	10	6	10	44	—	5	9	1	—	—	2	2
8	Campi . . . . .	86	21	24	66	197	25	283	24	3	1	19	12	27
9	Canzano . . . . .	18	1	2	3	24	3	7	4	—	1	21	5	1
10	Castel Castagna . . . . .	7	—	—	—	7	2	6	5	—	—	—	—	2
11	Castellalto . . . . .	39	20	38	42	139	17	26	12	1	1	52	5	14
12	Castelli . . . . .	20	2	18	5	45	4	8	5	1	—	—	7	4
13	Castiglione Messer Raim. . . . .	26	7	6	19	58	6	7	7	1	1	14	4	7
14	Castilenti . . . . .	6	2	6	10	24	4	7	3	1	—	—	1	4
15	Cellino Attanasio . . . . .	21	12	8	12	53	30	34	10	1	—	—	7	2
16	Cermignano . . . . .	97	6	4	12	119	6	7	6	1	—	—	3	6
17	Civitella del Tronto . . . . .	57	5	5	11	78	—	52	20	2	3	124	22	7
18	Colledara . . . . .	33	6	4	4	47	26	27	12	1	—	—	7	6
19	Colonnella . . . . .	21	9	6	13	49	7	12	8	1	1	60	5	7
20	Controguerra . . . . .	34	10	40	43	127	4	8	6	1	—	—	1	6
21	Corròpoli . . . . .	19	12	7	17	58	11	26	9	1	—	—	6	5
22	Cortino . . . . .	15	—	—	—	15	2	3	6	—	3	69	2	7
23	Crognaleto . . . . .	72	3	3	2	80	3	6	13	—	1	22	14	13
24	Fano Adriano . . . . .	9	1	2	2	14	—	—	5	1	2	68	3	4
25	Giulianova . . . . .	211	170	109	133	623	364	568	21	4	29	1.976	38	64

ABRUZZI

Teramo - Pescara

Numero d'ordine	COMUNI	COMMERCIO FISSO AL MINUTO					COMMERCIO AMBULANTE		TA-BACCHI	FARMACIE APERTE	ALBERGHI		ESERCIZI PUBBLICI	
		Alimentari	Tessuti	Mobili	Articoli vari	Totale	Alimentari	Totale			Esercizi	Letti	Ristoranti	Bar
		1	2	3	4	5	6	7			8	9	10	11

Segue Provincia di TERAMO

26	Isola del Gran Sasso d'It.	73	20	13	25	131	43	171	15	1	10	187	13	18
27	Martinsicuro . . . . .	90	49	34	55	228	32	63	12	2	13	771	2	16
28	Montefino . . . . .	16	6	2	7	31	9	10	5	—	1	15	1	2
29	Montorio al Vomano . . . . .	103	30	27	47	207	31	45	14	2	3	122	9	19
30	Morro d'Oro . . . . .	7	3	5	9	24	12	16	6	1	1	37	2	3
31	Mosciano Sant'Angelo . . . . .	88	21	30	44	183	24	35	15	2	1	9	4	12
32	Nereto . . . . .	37	18	17	29	101	10	41	6	1	1	19	6	8
33	Notaresco . . . . .	56	14	8	27	105	—	—	11	2	—	—	7	16
34	Penna Sant'Andrea . . . . .	19	9	20	28	76	1	2	3	1	4	109	4	3
35	Pietracamela . . . . .	14	3	—	7	24	1	1	3	—	6	452	10	11
36	Pineto . . . . .	91	32	32	51	206	24	50	16	2	31	1.596	11	50
37	Rocca Santa Maria . . . . .	11	—	—	1	12	7	8	7	—	1	32	6	1
38	Roseto degli Abruzzi . . . . .	183	166	36	102	487	293	363	25	4	32	1.645	26	53
39	Sant'Egidio alla Vibrata . . . . .	69	29	18	51	167	23	130	8	1	2	50	7	12
40	Sant'Omero . . . . .	43	19	14	22	98	15	42	12	1	1	14	6	10
41	Silvi . . . . .	121	58	38	18	235	85	116	21	2	31	2.545	28	51
42	TERAMO . . . . .	380	162	88	287	917	67	90	64	10	12	692	76	76
43	Torano Nuovo . . . . .	17	3	2	10	32	7	14	4	1	—	—	1	3
44	Torricella Sicura . . . . .	21	3	1	3	28	9	13	8	1	—	—	8	3
45	Tortoreto . . . . .	68	30	21	8	127	10	24	14	2	20	1.185	10	16
46	Tossicia . . . . .	88	3	1	—	92	6	15	7	—	—	—	6	3
47	Valle Castellana . . . . .	35	1	1	—	37	7	18	15	—	4	66	28	7
TOTALE DELLA PROVINCIA		2.674	1.096	854	1.430	6.054	1.315	2.555	530	66	253	14257	448	666

Provincia di PESCARA

1	Abbatèggio . . . . .	7	—	—	2	9	1	1	1	—	—	—	1	—
2	Alanno . . . . .	31	11	7	20	69	14	18	6	2	1	14	5	6
3	Bolognano . . . . .	9	—	3	6	18	2	2	4	1	1	27	4	5
4	Brittoli . . . . .	9	3	2	5	19	2	3	2	—	—	—	4	4
5	Bussi sul Tirino . . . . .	41	13	13	16	83	6	13	5	1	—	—	1	5
6	Cappelle sul Tàvo . . . . .	20	4	5	6	35	37	41	3	1	—	—	1	7
7	Caramanico Terme . . . . .	36	5	6	10	57	5	5	7	1	11	583	2	6
8	Carpinetto della Nora . . . . .	7	—	1	1	9	—	—	2	—	—	—	2	2
9	Castiglione a Casauria . . . . .	12	1	—	4	17	2	2	3	1	—	—	3	4
10	Catignano . . . . .	22	8	6	13	49	5	9	4	1	—	—	7	2
11	Cepagatti . . . . .	79	37	22	40	178	13	34	8	2	—	—	7	14
12	Città Sant'Angelo . . . . .	45	18	21	30	114	1	4	20	2	6	450	13	15
13	Civitaquana . . . . .	14	3	5	4	26	4	5	6	1	—	—	1	2
14	Civitella Casanova . . . . .	30	3	5	13	51	13	14	7	1	—	—	7	9
15	Collecervino . . . . .	32	8	8	23	71	112	121	10	1	—	—	4	12
16	Corvara . . . . .	4	—	—	2	6	—	2	2	—	—	—	—	1
17	Cùgnoli . . . . .	20	5	4	1	30	1	7	2	1	—	—	2	2
18	Elice . . . . .	8	7	13	15	43	5	5	6	1	—	—	4	4
19	Farindola . . . . .	12	6	5	6	29	2	4	9	1	1	81	15	3
20	Lettomanoppello . . . . .	21	7	13	7	48	2	4	4	1	—	—	4	7
21	Loreto Aprutino . . . . .	59	20	27	32	138	71	75	15	2	1	22	10	13
22	Manoppello . . . . .	49	15	15	32	111	42	49	9	2	2	47	13	9
23	Montebello di Bertona . . . . .	12	5	2	11	30	3	6	3	1	—	—	6	1
24	Montesilvano . . . . .	346	119	67	172	704	56	161	30	3	22	3.451	39	55
25	Moscufo . . . . .	18	—	5	9	32	18	22	4	1	—	—	1	4
26	Nocchiano . . . . .	19	4	3	3	29	11	16	4	1	—	—	2	3
27	Penne . . . . .	105	48	29	70	252	17	36	22	3	2	33	28	20
28	PESCARA . . . . .	1.239	633	383	771	3.026	217	862	118	29	43	2.612	155	315
29	Pescosansonesco . . . . .	27	6	5	1	39	1	6	2	—	—	—	2	2
30	Pianella . . . . .	58	12	15	39	124	7	32	9	2	—	—	10	9
31	Picciano . . . . .	15	4	3	3	25	6	12	3	1	—	—	2	3
32	Pietranico . . . . .	9	2	1	4	16	3	4	2	1	—	—	1	1
33	Pòpoli . . . . .	67	26	13	39	145	19	35	5	2	3	183	13	11
34	Roccamorice . . . . .	12	6	3	3	24	1	1	3	1	1	15	6	3
35	Rosciano . . . . .	23	10	6	7	46	—	2	7	1	—	—	4	7

## ABRUZZI

## Pescara - Chieti

Numero d'ordine	COMUNI	COMMERCIO FISSO AL MINUTO					COMMERCIO AMBULANTE		TA-BAC-CHI	FAR-MA-CIE APER-TE	ALBERGHI		ESERCIZI PUBBLICI	
		Alimen-tari	Tes-suti	Mo-bili	Arti-coli vari	To-tale	Alimen-tari	To-tale			Eser-cizi	Letti	Ri-sto-ranti	Bar
		1	2	3	4	5	6	7			8	9	10	11

## Segue Provincia di PESCARA

36	Salle . . . . .	8	1	1	—	10	—	1	1	—	—	—	3	2
37	Sant'Eufemia a Maiella . . . . .	10	1	—	—	11	—	1	1	—	4	255	4	2
38	San Valentino in Abruzzo Citeriore . . . . .	21	7	6	10	44	2	4	4	1	2	30	8	3
39	Scafa . . . . .	54	20	26	34	134	19	25	6	1	3	30	10	10
40	Serramonacesca . . . . .	8	2	3	1	14	3	4	4	—	1	34	—	2
41	Spoltore . . . . .	76	31	30	57	194	122	158	10	3	—	—	8	22
42	Tocco da Casauria . . . . .	58	8	13	14	93	28	32	4	1	—	—	20	7
43	Torre de' Passeri . . . . .	49	27	15	49	140	20	31	4	1	—	—	7	5
44	Turrivalignani . . . . .	9	1	1	1	12	2	3	3	—	—	—	4	1
45	Vicoli . . . . .	4	—	2	1	7	1	2	2	—	—	—	1	2
46	Villa Celiera . . . . .	22	2	3	1	28	4	7	3	—	—	—	5	1
	TOTALE DELLA PROVINCIA	2.836	1.149	816	1.588	6.389	900	1.881	389	76	104	7.867	449	623

## Provincia di CHIETI

1	Altino . . . . .	21	12	1	35	69	99	105	6	1	—	—	4	5
2	Archi . . . . .	28	4	7	20	59	21	24	6	2	—	16	2	3
3	Ari . . . . .	10	3	4	3	20	5	6	6	1	—	—	—	6
4	Arielli . . . . .	9	3	1	3	16	4	5	1	1	—	—	1	2
5	Atessa . . . . .	109	35	40	64	248	48	60	19	3	3	81	19	23
6	Bomba . . . . .	12	2	2	2	18	3	4	4	1	1	18	3	5
7	Borrello . . . . .	8	1	4	1	14	1	2	1	—	—	—	1	1
8	Bucchianico . . . . .	26	9	8	20	63	1	45	9	1	—	—	16	1
9	Canosa Sannita . . . . .	13	6	8	11	38	7	8	2	1	1	6	2	5
10	Carpinetto Sinello . . . . .	10	4	2	—	16	30	30	1	—	1	7	3	2
11	Carunchio . . . . .	11	4	7	8	30	2	4	2	1	1	7	1	3
12	Casacanditella . . . . .	16	—	—	1	17	9	9	6	1	—	—	6	5
13	Casalanguida . . . . .	27	3	2	2	34	13	18	4	1	1	13	1	4
14	Casalbordino . . . . .	34	18	17	30	99	21	42	13	2	3	120	7	9
15	Casalincontrada . . . . .	21	1	5	5	32	7	11	4	1	—	—	9	1
16	Casoli . . . . .	99	23	18	41	181	41	69	16	2	—	—	18	10
17	Castel Frentano . . . . .	41	6	15	14	76	24	27	7	1	2	34	7	6
18	Castelguidone . . . . .	7	1	1	1	10	2	3	2	—	2	13	2	4
19	Castiglione Messer Marino . . . . .	35	10	20	7	72	—	26	3	1	3	81	4	8
20	Celenza sul Trigno . . . . .	11	4	5	3	23	1	4	1	1	1	8	2	4
21	CHIETI . . . . .	271	151	190	366	978	217	356	59	13	11	443	61	71
22	Civitaluparella . . . . .	10	1	—	8	11	—	—	1	—	1	6	1	2
23	Civitella Messer Raimondo . . . . .	15	4	5	8	32	—	4	5	—	—	—	2	1
24	Colledimacine . . . . .	10	—	2	2	14	1	1	1	—	—	—	1	2
25	Colledimezzo . . . . .	8	1	1	—	10	2	3	1	—	—	—	1	3
26	Crèchio . . . . .	18	3	6	15	42	4	6	6	1	—	—	—	5
27	Cupello . . . . .	35	14	15	25	89	15	21	5	1	1	17	7	6
28	Dogliola . . . . .	7	2	1	2	12	—	—	1	—	—	—	—	2
29	Fallo . . . . .	4	1	—	—	5	—	—	1	—	—	—	—	1
30	Fara Filiorum Petri . . . . .	26	8	10	9	53	24	29	7	1	2	32	13	2
31	Fara San Martino . . . . .	27	9	7	16	59	1	3	2	1	2	90	3	5
32	Filetto . . . . .	9	4	5	4	22	3	11	3	1	—	—	2	5
33	Fossacèsia . . . . .	53	13	6	28	100	17	25	9	1	2	73	9	5
34	Fraine . . . . .	13	3	5	1	22	1	3	1	—	—	—	1	2
35	Francavilla al Mare . . . . .	182	54	27	79	342	341	392	26	3	21	1.045	42	29
36	Fresagrandinaria . . . . .	31	7	3	3	44	7	7	3	1	2	20	3	6
37	Frisa . . . . .	15	2	5	6	28	7	7	5	1	—	—	1	5
38	Furci . . . . .	13	5	9	9	36	1	4	3	1	—	—	4	4
39	Gamberale . . . . .	10	—	—	—	10	—	—	3	—	3	109	5	3
40	Gessopalena . . . . .	61	22	36	20	139	5	17	6	1	1	13	2	6
41	Gissi . . . . .	23	17	18	16	74	26	28	5	1	1	13	3	5
42	Giuliano Teatino . . . . .	12	2	5	1	20	3	3	4	1	—	—	3	5
43	Guardiagrele . . . . .	118	38	31	82	269	26	72	19	3	7	124	12	10
44	Guilmi . . . . .	12	4	4	1	21	2	3	2	—	—	—	—	2
45	Lama dei Peligni . . . . .	32	10	8	10	60	7	10	5	1	2	28	5	6
46	Lanciano . . . . .	201	135	148	166	650	89	211	50	7	9	262	42	47
47	Lentella . . . . .	9	3	3	—	15	10	10	1	—	1	16	1	3
48	Lettopalena . . . . .	4	—	—	2	6	2	2	1	—	—	—	—	3
49	Liscia . . . . .	11	7	4	6	28	2	10	1	—	—	—	2	4
50	Miglianico . . . . .	48	11	14	19	92	85	88	7	1	1	5	20	5

ABRUZZI - MOLISE

Chieti - Campobasso

Numero d'ordine	COMUNI	COMMERCIO FISSO AL MINUTO					COMMERCIO AMBULANTE		TABACCHI	FARMACIE APERTE	ALBERGHI		ESERCIZI PUBBLICI	
		Alimentari	Tessuti	Mobili	Articolari	Totale	Alimentari	Totale			Esercizi	Letti	Ristoranti	Bar
		1	2	3	4	5	6	7			8	9	10	11

Segue Provincia di CHIETI

51	Montazzoli . . . . .	12	4	5	2	23	3	3	3	—	1	2	2	6
52	Montebello sul Sangro . . . . .	3	1	—	—	4	1	1	1	—	—	—	—	1
53	Monteferrante . . . . .	3	—	—	—	3	—	—	1	—	—	—	1	—
54	Montelapiano . . . . .	2	—	—	—	2	—	—	1	—	—	—	2	—
55	Montenerodomo . . . . .	17	—	—	3	20	—	—	3	—	1	4	3	4
56	Monteodorisio . . . . .	21	5	5	5	36	—	1	2	1	—	—	—	4
57	Mozzagrogna . . . . .	15	3	3	9	30	5	6	4	1	1	54	3	9
58	Orsogna . . . . .	45	19	16	25	105	9	16	4	2	1	15	7	12
59	Ortona . . . . .	215	72	34	172	493	79	104	39	5	14	883	27	42
60	Paglieta . . . . .	59	17	16	19	111	15	21	6	1	1	5	4	12
61	Palena . . . . .	26	19	9	13	67	7	8	3	1	3	46	2	7
62	Pàlmoli . . . . .	21	12	5	9	47	3	10	4	1	1	26	8	4
63	Palombaro . . . . .	23	9	12	14	58	—	—	4	1	1	55	1	6
64	Pennadomo . . . . .	6	—	2	—	8	—	—	1	—	—	—	—	1
65	Pennapiedimonte . . . . .	7	—	3	—	10	2	2	3	—	1	34	1	2
66	Perano . . . . .	31	11	6	19	67	63	65	5	1	2	90	4	7
67	Pietraferrazzana . . . . .	4	—	—	—	4	—	—	1	—	—	—	—	2
68	Pizzoferrato . . . . .	13	4	4	1	22	4	5	5	—	3	276	4	3
69	Poggiofiorito . . . . .	7	1	1	2	11	—	2	1	1	—	—	1	2
70	Pollutri . . . . .	29	7	6	5	47	6	9	7	1	—	—	1	2
71	Pretoro . . . . .	14	—	9	19	42	1	23	9	1	6	400	9	4
72	Quadri . . . . .	15	3	5	4	27	4	15	2	1	1	33	2	4
73	Rapino . . . . .	22	6	9	6	43	4	7	4	1	—	—	4	5
74	Ripa Teatina . . . . .	27	3	4	11	45	18	25	7	1	—	—	7	6
75	Roccamontepiano . . . . .	35	6	4	1	46	11	11	6	1	1	10	—	4
76	Rocca San Giovanni . . . . .	31	2	3	10	46	10	13	8	1	2	18	7	10
77	Roccascalegna . . . . .	17	6	4	3	30	—	2	7	1	—	—	5	3
78	Roccaspinalveti . . . . .	23	11	1	1	36	8	8	6	1	1	32	3	11
79	Ròio del Sangro . . . . .	6	1	1	—	8	1	2	1	—	2	114	2	2
80	Rosello . . . . .	5	—	—	—	5	—	1	2	—	1	10	5	5
81	San Buono . . . . .	21	7	9	11	48	5	6	3	1	—	—	—	2
82	San Giovanni Lipioni . . . . .	6	1	2	3	12	—	—	1	—	2	8	—	2
83	San Giovanni Teatino . . . . .	50	11	17	39	117	20	49	8	1	—	—	10	11
84	San Martino Marrucina . . . . .	22	2	5	14	43	—	—	2	—	—	—	5	—
85	San Salvo . . . . .	103	43	36	64	246	69	89	9	2	7	441	22	15
86	Santa Maria Imbaro . . . . .	5	1	6	6	18	7	7	2	1	—	—	—	4
87	Sant'Eusèbio del Sangro . . . . .	26	12	8	13	59	11	14	6	1	—	—	12	5
88	San Vito Chietino . . . . .	74	19	21	25	139	27	32	10	2	4	176	10	11
89	Scerni . . . . .	29	15	15	46	105	2	9	8	2	1	5	3	8
90	Schiavi di Abruzzo . . . . .	29	6	16	9	60	30	32	11	1	2	24	13	12
91	Taranta Peligna . . . . .	7	1	2	1	11	—	—	2	—	—	—	2	2
92	Tollo . . . . .	56	14	20	16	106	19	23	4	1	1	48	9	7
93	Torino di Sangro . . . . .	32	7	7	21	67	12	18	11	1	3	61	7	5
94	Tornarèccio . . . . .	28	8	7	8	51	7	9	2	1	2	12	3	9
95	Torrebruna . . . . .	28	5	5	3	41	5	8	2	1	3	30	1	3
96	Torrevècchia Teatina . . . . .	6	4	—	4	14	12	14	7	1	—	—	4	4
97	Torricella Peligna . . . . .	29	8	11	10	58	1	1	6	1	5	66	12	6
98	Trèglio . . . . .	5	—	1	—	6	—	—	1	—	—	—	1	2
99	Tuffillo . . . . .	19	11	15	19	64	1	2	2	—	—	—	—	2
100	Vacri . . . . .	17	5	7	14	43	—	14	4	1	—	—	4	6
101	Vasto . . . . .	226	134	89	211	660	135	182	32	6	39	2.092	27	24
102	Villalfonsina . . . . .	10	2	2	—	14	1	1	4	1	—	—	2	1
103	Villamagna . . . . .	27	4	9	17	57	20	21	6	1	—	—	4	4
104	Villa Santa Maria . . . . .	22	8	8	9	47	2	2	2	2	2	20	3	3
	<b>TOTALE DELLA PROVINCIA</b>	<b>3.467</b>	<b>1.230</b>	<b>1.220</b>	<b>2.083</b>	<b>8.000</b>	<b>1.877</b>	<b>2.719</b>	<b>651</b>	<b>114</b>	<b>203</b>	<b>7.792</b>	<b>623</b>	<b>690</b>

Provincia di CAMPOBASSO

1	Acquaviva Collecroce . . . . .	10	1	1	5	17	—	—	1	—	—	—	—	3
2	Baranello . . . . .	28	7	3	5	43	4	4	—	—	—	—	4	6
3	Bojano . . . . .	73	48	30	49	200	61	89	9	2	3	134	16	12
4	Bonefro . . . . .	27	7	9	7	50	5	9	3	1	—	—	—	6
5	Busso . . . . .	19	1	—	5	25	—	4	3	1	—	—	1	5
6	<b>CAMPOBASSO . . . . .</b>	<b>392</b>	<b>173</b>	<b>130</b>	<b>311</b>	<b>1.006</b>	<b>30</b>	<b>155</b>	<b>41</b>	<b>11</b>	<b>7</b>	<b>332</b>	<b>67</b>	<b>53</b>
7	Campochiaro . . . . .	9	—	1	1	11	—	1	1	—	—	—	4	2
8	Campodipietra . . . . .	8	—	1	—	9	—	2	3	—	—	—	1	1
9	Campolieto . . . . .	14	—	1	—	15	4	6	3	—	1	20	1	3
10	Campomarino . . . . .	58	12	15	22	107	101	101	14	2	6	274	6	15

## MOLISE

## Campobasso

Numero d'ordine	COMUNI	COMMERCIO FISSO AL MINUTO					COMMERCIO AMBULANTE		TABACCHI	FARMACIE APERTE	ALBERGHI		ESERCIZI PUBBLICI	
		Alimentari	Tessuti	Mobili	Articoli vari	Totale	Alimentari	Totale			Esercizi	Letti	Ristoranti	Bar
		1	2	3	4	5	6	7			8	9	10	11

## Segue Provincia di CAMPOBASSO

11	Casacalenda . . . . .	35	6	5	13	59	6	11	4	2	1	8	3	6
12	Casalciprano . . . . .	14	—	—	—	14	1	1	2	—	—	—	2	2
13	Castelbottaccio . . . . .	7	3	3	—	13	—	2	2	—	—	—	—	4
14	Castellino del Biferno . . . . .	7	3	—	—	10	3	5	1	1	—	—	1	4
15	Castelmàuro . . . . .	38	12	8	14	72	2	17	4	1	1	13	5	13
16	Castropignano . . . . .	18	—	4	2	24	2	3	5	1	1	12	2	5
17	Ceremaggiore . . . . .	64	6	8	14	92	5	9	12	1	—	—	—	11
18	Cercepiccola . . . . .	12	—	—	1	13	1	1	3	—	—	—	—	3
19	Civitacampomariano . . . . .	15	—	3	—	18	2	2	2	—	—	—	—	4
20	Colle d'Anchise . . . . .	6	1	—	—	7	—	—	2	—	—	—	—	2
21	Colletorto . . . . .	42	7	12	17	78	13	23	3	1	1	10	7	5
22	Duronia . . . . .	10	2	3	—	15	1	9	4	—	—	—	2	1
23	Ferazzano . . . . .	17	—	—	—	19	3	3	4	1	1	53	1	3
24	Fossalto . . . . .	21	6	2	4	33	1	2	4	1	—	—	1	6
25	Gambatesa . . . . .	27	8	5	16	56	15	25	6	1	1	10	7	3
26	Gildone . . . . .	13	1	—	5	19	1	1	2	—	—	—	—	5
27	Guardiafiera . . . . .	16	2	4	7	29	12	13	3	1	—	—	—	2
28	Guardiaregia . . . . .	9	1	—	—	10	1	7	3	1	—	—	—	4
29	Guglionesi . . . . .	39	25	14	27	105	25	36	4	1	2	16	1	6
30	Jelsi . . . . .	24	5	10	8	47	3	8	3	1	—	—	1	7
31	Larino . . . . .	45	30	17	43	135	16	27	9	2	3	84	7	16
32	Limosano . . . . .	9	2	2	9	22	1	4	2	1	—	—	—	3
33	Lucito . . . . .	7	1	3	6	17	—	—	3	1	—	—	2	3
34	Lupara . . . . .	7	5	1	3	16	—	—	2	1	—	—	—	4
35	Màcchia Valfortore . . . . .	15	3	3	10	31	3	3	2	—	—	3	—	3
36	Mafalda . . . . .	13	5	3	20	41	—	2	2	1	—	—	3	2
37	Matrice . . . . .	16	—	1	—	17	4	4	2	—	—	—	1	2
38	Mirabello Sannitico . . . . .	10	—	—	1	11	1	3	2	—	—	—	—	5
39	Molise . . . . .	2	—	—	—	2	—	1	1	—	—	—	—	—
40	Monacilioni . . . . .	7	1	1	—	9	—	—	1	—	—	—	—	2
41	Montagano . . . . .	14	1	4	6	25	2	3	2	1	—	—	—	3
42	Montecilfone . . . . .	20	4	2	8	34	1	3	2	1	—	—	1	5
43	Montefalcone nel Sannio . . . . .	7	6	7	10	30	22	25	3	1	1	10	2	6
44	Montelongo . . . . .	5	2	—	—	7	3	3	2	1	—	—	—	—
45	Montemitro . . . . .	4	3	1	2	10	2	2	1	—	—	—	—	2
46	Montenero di Bisaccia . . . . .	43	25	19	47	134	5	9	13	2	2	53	10	14
47	Montorio nei Frentani . . . . .	13	2	2	1	18	—	—	2	1	1	4	4	—
48	Morrone del Sannio . . . . .	14	6	3	—	23	1	1	2	1	—	—	—	4
49	Oratino . . . . .	7	1	—	4	12	—	1	1	1	—	—	1	3
50	Palata . . . . .	22	9	7	13	51	5	6	3	1	—	—	2	6
51	Petacciato . . . . .	18	9	6	11	44	—	—	3	1	—	—	—	—
52	Petrella Tifernina . . . . .	17	1	4	13	35	5	6	2	1	—	—	3	4
53	Pietrascatella . . . . .	27	3	10	13	53	3	3	2	1	1	11	1	4
54	Pietracupa . . . . .	8	1	2	—	11	1	1	1	—	—	—	—	3
55	Portocannone . . . . .	15	7	6	10	38	2	5	2	1	1	20	2	4
56	Provvidenti . . . . .	2	—	—	—	2	—	—	1	—	—	—	—	1
57	Ricca . . . . .	49	23	20	27	119	—	—	10	2	2	30	2	22
58	Ripabottoni . . . . .	8	1	1	3	13	1	6	3	—	—	—	—	4
59	Ripalimosano . . . . .	21	2	2	—	25	—	—	3	—	—	—	2	6
60	Roccapivara . . . . .	13	3	4	3	23	1	4	2	—	—	—	1	4
61	Rotello . . . . .	13	3	5	3	24	1	1	2	1	—	—	1	4
62	Salcito . . . . .	12	—	—	4	16	1	3	3	—	1	3	1	2
63	San Biase . . . . .	7	—	2	—	9	1	3	1	—	—	—	—	2
64	San Felice del Molise . . . . .	11	2	3	—	16	—	3	1	—	—	—	—	1
65	San Giacomo degli Schiav. . . . .	6	2	2	6	16	2	6	1	1	—	—	—	3
66	San Giovanni in Galdo . . . . .	9	—	2	—	11	1	4	2	1	—	—	1	1
67	San Giuliano del Sannio . . . . .	17	4	5	2	28	1	7	3	—	—	—	2	3
68	San Giuliano di Puglia . . . . .	23	12	6	7	48	8	29	2	1	—	—	3	3
69	San Martino in Pensilis . . . . .	29	16	8	24	77	6	13	4	2	1	12	6	6
70	San Massimo . . . . .	6	4	—	—	10	1	2	4	—	4	203	9	10
71	San Polomatese . . . . .	3	—	1	—	4	1	2	2	—	—	—	3	1
72	Santa Croce di Magliano . . . . .	53	16	16	31	116	20	36	5	1	—	—	9	10
73	Sant'Angelo Limosano . . . . .	8	—	2	1	11	—	1	1	—	—	—	—	2
74	Sant'Elia a Pianisi . . . . .	38	8	7	7	60	5	13	3	1	1	38	1	6
75	Sepino . . . . .	21	2	5	2	30	2	28	5	1	2	21	2	5



MOLISE

Campobasso - Isernia

Numero d'ordine	COMUNI	COMMERCIO FISSO AL MINUTO					COMMERCIO AMBULANTE		TA-BACCHI	FARMA-CIE APERTE	ALBERGHI		ESERCIZI PUBBLICI	
		Alimen-tari	Tes-suti	Mo-bili	Arti-coli vari	To-tale	Alimen-tari	To-tale			Eser-cizi	Letti	Ri-sto-ranti	Bar
		1	2	3	4	5	7	6			8	9	10	11

Segue Provincia di CAMPOBASSO

76	Spinete . . . . .	27	5	6	8	46	—	—	3	1	—	—	—	6
77	Tavenna . . . . .	19	5	2	3	29	—	1	3	1	—	—	—	3
78	Termoli . . . . .	160	131	62	148	501	100	140	25	4	13	623	58	44
79	Torella del Sannio . . . . .	8	2	1	1	12	8	28	3	—	—	—	1	3
80	Toro . . . . .	13	—	1	—	14	2	2	3	1	—	—	—	2
81	Trivento . . . . .	53	12	18	16	99	29	56	13	1	1	12	8	9
82	Tufara . . . . .	18	2	3	—	23	1	1	2	1	1	10	2	5
83	Ururi . . . . .	39	10	16	26	91	3	8	4	1	1	8	3	7
84	Vinchiaturò . . . . .	31	1	3	3	38	5	17	8	—	3	63	6	8
	<b>TOTALE DELLA PROVINCIA</b>	<b>2.154</b>	<b>730</b>	<b>581</b>	<b>1.088</b>	<b>4.553</b>	<b>579</b>	<b>1.077</b>	<b>344</b>	<b>73</b>	<b>64</b>	<b>2.087</b>	<b>296</b>	<b>4832</b>

Provincia di ISERNIA

1	Acquaviva d'Isèrnia . . . . .	3	1	—	—	4	—	1	1	—	—	—	—	1
2	Agnone . . . . .	66	28	31	35	160	17	46	9	3	4	138	20	3
3	Bagnoli del Trigno . . . . .	16	3	—	3	22	1	4	4	1	1	28	—	4
4	Belmonte del Sannio . . . . .	18	—	4	2	24	4	4	3	—	—	—	1	4
5	Cantalupo nel Sannio . . . . .	18	2	3	5	28	3	15	4	1	—	—	1	3
6	Capracotta . . . . .	22	1	1	2	26	4	7	3	1	1	22	3	5
7	Carovilli . . . . .	20	3	3	—	26	—	7	4	1	—	—	2	5
8	Carpinone . . . . .	14	3	4	3	24	—	15	3	1	—	—	3	6
9	Castel del Giudice . . . . .	6	1	—	—	7	—	—	1	—	1	30	3	1
10	Castelpetroso . . . . .	13	1	5	1	20	2	3	6	—	—	—	2	7
11	Castelpizzuto . . . . .	2	—	—	—	2	—	—	1	—	—	—	1	—
12	Castel San Vincenzo . . . . .	13	1	2	2	18	2	5	4	—	—	—	1	5
13	Castelverrino . . . . .	1	—	—	—	1	—	—	1	—	—	—	—	1
14	Cerro al Volturno . . . . .	38	5	3	1	47	4	6	10	1	—	—	6	6
15	Chiàuci . . . . .	6	1	2	—	9	—	—	1	—	—	—	—	2
16	Civitanova del Sannio . . . . .	9	1	1	2	13	4	5	3	—	—	—	1	3
17	Colli a Volturno . . . . .	21	6	5	12	44	—	3	4	1	1	36	3	4
18	Conca Casale . . . . .	4	—	—	—	4	—	—	1	—	—	—	—	1
19	Filignano . . . . .	12	1	—	—	13	2	3	3	—	—	—	3	6
20	Forlì del Sannio . . . . .	12	—	1	4	17	2	2	3	1	—	—	1	3
21	Fornelli . . . . .	12	2	4	2	20	4	7	3	1	—	—	2	5
22	Frosolone . . . . .	31	19	12	15	77	5	33	5	1	2	35	7	9
23	ISERNIA . . . . .	164	74	43	139	420	176	216	17	4	6	294	12	28
24	Longano . . . . .	7	—	1	—	8	—	—	2	—	—	—	1	2
25	Màcchia d'Isèrnia . . . . .	6	2	1	5	14	—	2	1	—	—	—	2	1
26	Macchiagodena . . . . .	22	7	4	3	36	2	3	6	1	—	—	5	5
27	Miranda . . . . .	18	1	4	—	23	3	3	1	—	—	—	2	2
28	Montaquila . . . . .	21	10	4	8	43	3	7	6	1	—	—	2	9
29	Montenero Val Cocchiara . . . . .	11	1	1	2	15	—	—	2	—	—	—	—	3
30	Monteroduni . . . . .	19	8	4	6	37	62	63	4	1	—	—	1	6
31	Pesche . . . . .	3	—	1	1	5	2	2	2	—	2	108	3	3
32	Pescolanciano . . . . .	15	3	7	7	32	6	7	2	1	1	8	3	6
33	Pescopennataro . . . . .	7	3	1	2	13	—	3	1	—	—	—	3	3
34	Pettoranello del Molise . . . . .	2	—	—	1	3	—	—	1	—	—	—	2	1
35	Pietrabbondante . . . . .	19	4	6	4	33	3	3	6	—	—	—	4	4
36	Pizzone . . . . .	6	—	—	1	7	—	—	1	—	—	—	—	3
37	Poggio Sannita . . . . .	19	3	6	4	32	2	3	3	1	1	7	1	3
38	Pozzilli . . . . .	18	2	2	5	27	3	3	4	—	1	32	2	3
39	Rionero Sannitico . . . . .	23	2	4	—	29	2	2	3	—	—	—	6	3
40	Roccamandolfi . . . . .	15	6	5	5	31	—	1	2	—	1	24	3	7
41	Roccasicura . . . . .	11	2	6	4	23	1	2	1	—	—	—	2	2
42	Rocchetta a Volturno . . . . .	11	—	2	—	13	—	2	3	—	1	2	—	4
43	San Pietro Avellana . . . . .	10	1	—	1	12	—	1	4	1	—	—	1	3
44	Sant'Agápito . . . . .	12	—	1	3	16	2	4	2	—	—	—	3	3
45	Santa Maria del Molise . . . . .	6	—	1	—	7	—	—	3	—	—	—	1	1
46	Sant'Angelo del Pesco . . . . .	6	1	3	1	11	—	—	2	—	2	9	4	2
47	Sant'Elena Sannita . . . . .	6	—	—	—	6	—	—	1	—	—	—	1	3
48	Scàpoli . . . . .	9	2	1	—	12	—	—	3	—	—	—	3	2
49	Sessano del Molise . . . . .	13	1	2	1	17	—	1	4	—	—	—	—	5
50	Sesto Campano . . . . .	18	17	7	—	42	2	4	6	1	—	—	4	7
51	Vastogirardi . . . . .	18	1	1	—	20	—	1	3	1	—	—	3	6
52	Venafro . . . . .	92	33	28	55	208	66	74	10	2	1	80	5	26
	<b>TOTALE DELLA PROVINCIA</b>	<b>964</b>	<b>263</b>	<b>227</b>	<b>347</b>	<b>1.801</b>	<b>390</b>	<b>570</b>	<b>183</b>	<b>27</b>	<b>26</b>	<b>853</b>	<b>139</b>	<b>251</b>

## CAMPANIA

## Caserta

Numero d'ordine	COMUNI	COMMERCIO FISSO AL MINUTO					COMMERCIO AMBULANTE		TABACCHI	FARMACIE APERTE	ALBERGHI		ESERCIZI PUBBLICI	
		Alimentari	Tessuti	Mobili	Articoli vari	Totale	Alimentari	Totale			Esercizi	Letti	Ristoranti	Bar
		1	2	3	4	5	6	7			8	9	10	11
Provincia di CASERTA														
1	Ailano . . . . .	18	8	9	5	40	1	8	2	1	—	—	3	5
2	Alife . . . . .	52	24	15	29	120	7	12	7	2	1	4	4	13
3	Alvignano . . . . .	41	24	15	17	97	6	13	6	—	1	4	7	9
4	Arienza . . . . .	32	11	2	15	60	8	27	6	1	—	—	5	3
5	Aversa . . . . .	274	243	79	169	765	55	199	29	12	1	52	47	51
6	Bàia e Latina . . . . .	17	6	11	5	39	4	5	2	1	—	—	5	6
7	Bellona . . . . .	43	16	15	16	90	10	15	3	1	—	—	7	13
8	Caianello . . . . .	9	1	2	2	14	—	1	4	1	—	—	4	3
9	Caiazzo . . . . .	50	23	15	25	113	7	11	6	2	—	—	7	14
10	Calvi Risorta . . . . .	42	6	5	11	64	4	4	6	1	—	—	1	12
11	Camigliano . . . . .	11	5	2	5	23	—	2	1	1	—	—	1	3
12	Cancello ed Arnone . . . . .	23	5	7	9	44	—	2	5	1	—	—	1	8
13	Caprirese . . . . .	32	15	7	9	63	2	10	5	1	—	—	2	8
14	Capriati a Volturno . . . . .	13	2	3	7	25	2	3	2	1	—	—	—	5
15	Càpua . . . . .	135	49	22	71	277	43	57	22	6	2	108	23	42
16	Carinaro . . . . .	22	10	3	1	36	2	3	2	1	—	—	—	3
17	Carinola . . . . .	78	19	12	31	140	21	26	13	4	—	—	7	20
18	Casagiove . . . . .	89	42	36	56	223	13	29	8	2	2	282	15	17
19	Casal di Principe . . . . .	112	44	22	47	225	23	35	9	2	—	—	1	13
20	Casaluce . . . . .	38	5	6	3	52	16	43	3	1	—	—	2	7
21	Casapesenna . . . . .	32	4	3	6	45	1	5	3	1	—	—	—	7
22	Casapulla . . . . .	45	17	30	7	99	20	27	4	1	—	—	5	12
23	CASERTA . . . . .	522	186	74	404	1.186	72	136	64	18	10	530	92	86
24	Castel Campagnano . . . . .	13	1	2	4	20	1	2	2	1	—	—	2	4
25	Castel di Sasso . . . . .	8	—	—	—	8	1	1	4	—	—	—	2	2
26	Castello del Matese . . . . .	8	1	4	5	18	7	8	2	—	2	92	2	5
27	Castel Morrone . . . . .	43	5	5	7	60	24	24	5	1	—	—	18	13
28	Castel Volturno . . . . .	210	36	15	26	287	—	—	31	1	12	878	63	35
29	Cellole . . . . .	66	18	5	21	110	67	73	10	1	3	464	8	13
30	Cervino . . . . .	18	9	2	6	35	24	52	3	2	—	—	5	11
31	Cesa . . . . .	38	4	3	16	61	3	19	3	1	—	—	1	7
32	Ciorlano . . . . .	7	1	—	1	9	—	1	3	—	—	—	2	3
33	Conca della Campania . . . . .	22	1	1	3	27	2	2	6	1	—	—	1	10
34	Curti . . . . .	89	21	13	16	139	14	26	4	1	—	—	6	7
35	Dragoni . . . . .	42	1	12	3	58	6	9	5	1	—	—	5	8
36	Falciano del Massico . . . . .	29	4	9	17	59	8	13	4	1	—	—	2	11
37	Fontegreca . . . . .	8	3	—	—	11	2	5	1	1	—	—	1	3
38	Formicola . . . . .	26	6	8	12	52	2	2	3	1	—	—	—	5
39	Francolise . . . . .	37	4	9	25	75	2	2	6	1	1	7	1	13
40	Frignano . . . . .	88	30	14	16	148	92	107	4	2	—	—	4	22
41	Gallo . . . . .	14	2	4	3	23	2	2	2	—	—	—	1	9
42	Galluccio . . . . .	32	5	7	14	58	7	8	5	1	1	6	3	7
43	Giano Vetusto . . . . .	4	—	—	2	6	—	—	1	—	—	—	—	1
44	Giòia Sannitica . . . . .	32	11	11	9	63	3	8	4	1	—	—	5	8
45	Grazzanise . . . . .	43	12	7	11	73	6	7	6	2	—	—	2	16
46	Gricignano di Aversa . . . . .	26	9	3	6	44	4	7	2	1	—	—	3	8
47	Letino . . . . .	7	6	4	2	19	—	1	2	—	1	58	1	4
48	Liberi . . . . .	29	4	5	2	40	—	—	4	—	1	14	1	7
49	Lusciano . . . . .	82	32	14	20	148	5	16	4	2	—	—	3	11
50	Macerata Campania . . . . .	50	5	12	17	84	5	17	5	2	—	—	2	11
51	Maddaloni . . . . .	186	85	62	116	449	354	596	23	8	—	—	29	47
52	Marcianise . . . . .	198	98	52	58	406	7	15	17	7	1	11	15	50
53	Marzano Appio . . . . .	30	4	8	3	45	18	34	5	1	—	—	3	10
54	Mignano Monte Lungo . . . . .	18	7	5	7	37	1	8	6	1	2	23	5	8
55	Mondragone . . . . .	338	73	41	102	554	35	61	18	4	4	345	18	72
56	Orta di Atella . . . . .	62	20	20	16	118	15	39	5	2	—	—	2	16
57	Parete . . . . .	47	12	13	14	86	6	8	3	2	—	—	—	10
58	Pastorano . . . . .	29	2	3	14	48	2	3	5	1	—	—	6	8
59	Piana di Monte Verna . . . . .	23	3	1	10	37	5	5	6	1	—	—	5	6
60	Piedimonte Matese . . . . .	116	43	25	46	230	28	44	12	1	2	75	6	44
61	Pietramelara . . . . .	50	21	30	24	125	2	5	2	1	—	—	6	6
62	Pietravairano . . . . .	20	8	6	5	39	5	6	5	1	—	—	2	11
63	Pignataro Maggiore . . . . .	51	27	12	16	106	39	54	4	2	—	—	6	9
64	Pontelatone . . . . .	18	20	6	9	53	3	4	3	1	—	—	6	5
65	Pòrtico di Caserta . . . . .	37	5	16	10	68	8	12	4	1	—	—	1	7

CAMPANIA

Caserta - Benevento

Numero d'ordine	COMUNI	COMMERCIO FISSO AL MINUTO					COMMERCIO AMBULANTE		TABACCHI	FARMACIE APERTE	ALBERGHI		ESERCIZI PUBBLICI	
		Alimentari	Tessuti	Mobili	Articoli vari	Totale	Alimentari	Totale			Esercizi	Letti	Ristoranti	Bar
		1	2	3	4	5	6	7			8	9	10	11

Segue Provincia di CASERTA

66	Prata Sannita . . . . .	19	5	6	5	35	19	35	2	1	—	—	4	4
67	Pratella . . . . .	18	13	4	1	36	2	6	4	1	—	—	3	3
68	Prezenzano . . . . .	20	5	1	3	29	1	1	4	1	—	—	2	6
69	Raviscanina . . . . .	15	3	2	5	25	1	4	2	1	—	—	2	3
70	Recale . . . . .	28	5	7	7	47	—	8	3	1	—	—	2	8
71	Riardo . . . . .	22	8	7	7	44	1	2	2	1	—	—	5	8
72	Rocca d'Evandro . . . . .	21	1	10	2	34	2	2	9	1	—	—	3	9
73	Roccamonfina . . . . .	33	20	9	12	74	7	8	9	1	5	106	16	9
74	Roccaromana . . . . .	11	—	2	3	16	1	1	3	1	—	—	—	5
75	Rocchetta e Croce . . . . .	10	5	6	6	27	—	2	2	—	1	11	3	2
76	Ruviano . . . . .	13	4	5	4	26	3	4	2	1	—	—	4	6
77	San Cipriano d'Aversa . . . . .	83	35	30	46	194	—	24	5	2	—	—	4	36
78	San Felice a Cancelli . . . . .	120	35	31	40	226	65	90	12	3	—	—	14	22
79	San Gregorio Matese . . . . .	17	4	3	4	28	3	3	2	1	5	92	6	5
80	San Marcellino . . . . .	68	16	23	10	117	20	46	3	2	—	—	1	18
81	San Marco Evangelista . . . . .	27	5	6	1	39	4	9	3	1	1	10	1	5
82	San Nicola la Strada . . . . .	76	26	16	36	154	11	31	8	2	4	464	9	10
83	San Pietro Infine . . . . .	12	—	3	1	16	1	3	2	—	—	—	4	6
84	San Potito Sannitico . . . . .	10	2	1	5	18	—	—	1	1	—	—	1	2
85	San Prisco . . . . .	43	15	14	19	91	135	158	4	2	—	—	3	8
86	Santa Maria a Vico . . . . .	119	39	30	47	235	20	48	8	4	1	26	22	16
87	Santa Maria Capua Vetere . . . . .	357	375	100	282	1.114	16	158	26	8	2	70	32	67
88	Santa Maria la Fossa . . . . .	20	4	2	4	30	4	4	2	1	—	—	3	4
89	San Tammaro . . . . .	13	6	8	4	31	13	16	3	1	—	—	1	3
90	Sant'Angelo d'Alife . . . . .	21	6	4	6	37	—	—	2	1	—	—	—	—
91	Sant'Arpino . . . . .	49	29	18	8	104	4	19	4	1	—	—	—	—
92	Sessa Aurunca . . . . .	228	155	65	143	591	58	128	42	8	10	961	42	89
93	Sparanise . . . . .	45	20	13	26	104	6	10	6	2	—	—	3	18
94	Succivo . . . . .	43	11	13	12	79	—	—	2	1	—	—	—	7
95	Teano . . . . .	127	59	34	78	298	14	128	29	5	1	8	40	30
96	Teverola . . . . .	34	10	9	22	75	12	41	4	1	—	—	5	11
97	Tora e Picilli . . . . .	27	7	7	16	57	1	1	3	—	—	—	1	9
98	Trèntola - Ducenta . . . . .	54	17	20	19	110	10	10	6	2	—	—	—	—
99	Vairano Patenora . . . . .	56	27	13	39	135	10	14	7	2	3	96	5	26
100	Valle Agricola . . . . .	12	7	6	1	26	—	—	1	1	—	—	1	4
101	Valle di Maddaloni . . . . .	14	9	5	4	32	4	6	2	1	—	—	1	6
102	Villa di Briano . . . . .	34	—	6	4	44	10	19	3	1	—	—	1	8
103	Villa Literno . . . . .	108	83	35	43	269	13	19	8	2	1	8	18	32
104	Vitulazio . . . . .	26	9	7	16	58	5	6	4	1	2	83	5	2
	<b>TOTALE DELLA PROVINCIA</b>	<b>6.077</b>	<b>2.504</b>	<b>1.445</b>	<b>2.655</b>	<b>12.681</b>	<b>1.608</b>	<b>3.043</b>	<b>705</b>	<b>188</b>	<b>83</b>	<b>4.888</b>	<b>760</b>	<b>1.430</b>

Provincia di BENEVENTO

1	Airola . . . . .	54	27	19	32	132	7	11	6	2	1	32	3	6
2	Amorosi . . . . .	32	8	11	17	68	11	23	4	1	2	40	6	11
3	Apice . . . . .	53	17	9	12	91	32	40	7	2	—	—	5	10
4	Apollosa . . . . .	25	3	3	3	34	1	1	4	1	1	29	3	3
5	Arpàia . . . . .	34	6	3	7	50	—	—	1	1	—	—	2	4
6	Arpaise . . . . .	6	—	—	—	6	—	—	2	1	—	—	1	3
7	Basèlice . . . . .	45	22	13	17	97	3	9	2	1	—	—	—	11
8	BENEVENTO . . . . .	572	46	59	161	838	40	40	50	10	6	305	63	60
9	Bonea . . . . .	6	—	2	6	14	41	42	2	1	—	—	1	3
10	Bucciano . . . . .	10	1	2	—	13	1	2	2	1	—	—	—	3
11	Buonalbergo . . . . .	30	10	10	4	54	2	8	4	1	—	—	2	5
12	Calvi . . . . .	9	—	1	1	11	—	1	3	1	—	—	—	2
13	Campolattaro . . . . .	13	2	1	—	16	4	4	3	1	—	—	1	4
14	Campoli del Monte Tab. . . . .	13	3	3	7	26	2	2	3	1	—	—	1	3
15	Casalduni . . . . .	10	4	4	3	21	3	3	2	1	—	—	2	4
16	Castelfranco in Miscano . . . . .	18	2	5	2	27	9	10	2	1	—	—	—	4
17	Castelpagano . . . . .	24	11	5	1	41	3	8	4	1	—	—	—	4
18	Castelpoto . . . . .	10	1	1	—	12	—	—	1	1	—	—	—	3
19	Castelvènere . . . . .	18	7	3	4	32	4	6	4	1	—	—	2	4
20	Castelvètere in Val Fortore . . . . .	20	7	4	9	40	1	4	3	1	—	—	3	6
21	Cautano . . . . .	15	—	2	5	22	1	1	3	1	1	13	3	10
22	Ceppaloni . . . . .	49	4	2	35	90	4	11	6	1	—	—	5	7
23	Cerreto Sannita . . . . .	37	12	10	38	97	7	25	7	1	2	24	13	16
24	Circello . . . . .	28	13	5	10	56	2	5	6	1	—	—	5	6
25	Colle Sannita . . . . .	45	12	7	14	78	8	26	7	1	2	17	14	8

## CAMPANIA

## Benevento - Napoli

Numero d'ordine	COMUNI	COMMERCIO FISSO AL MINUTO					COMMERCIO AMBULANTE		TA- BAC- CHI	FAR- MA- CIE APER- TE	ALBERGHI		ESERCIZI PUBBLICI	
		Alimen- tari	Tes- suti	Mo- bili	Arti- coli vari	Totale	Alimen- tari	Totale			Eser- cizi	Letti	Ri- sto- ranti	Bar
		1	2	3	4	5	6	7			8	9	10	11

## Segue Provincia di BENEVENTO

26	Cusano Mutri . . . . .	56	10	7	6	79	8	15	10	1	—	—	16	7
27	Dugenta . . . . .	16	8	8	8	40	4	6	3	1	—	—	2	5
28	Durazzano . . . . .	11	10	13	6	40	9	18	2	1	—	—	6	4
29	Falchione . . . . .	52	7	6	14	79	—	—	9	1	—	—	—	—
30	Foglianise . . . . .	17	3	5	8	33	2	3	4	1	—	—	1	4
31	Foiano di Val Fortore .	31	—	1	3	35	7	7	2	1	—	—	—	4
32	Förchia . . . . .	10	—	—	1	11	—	7	2	1	—	—	4	3
33	Fragneto l'Abate . . . . .	12	3	2	5	22	1	1	2	1	—	—	2	3
34	Fragneto Monforte . . . . .	25	14	23	20	82	—	—	3	1	—	—	3	3
35	Frasso Telesino . . . . .	29	7	2	12	50	3	9	4	1	1	14	7	5
36	Ginestra degli Schiavoni	13	1	1	—	15	3	3	1	1	—	—	2	2
37	Guardia Sanframondi .	56	22	19	27	124	8	24	5	1	—	—	2	13
38	Limatola . . . . .	44	3	5	12	64	27	28	4	1	—	—	6	9
39	Melizzano . . . . .	18	3	5	10	36	3	14	3	1	—	—	—	7
40	Moiano . . . . .	22	4	3	13	42	3	5	3	1	—	—	4	4
41	Molinara . . . . .	19	6	7	10	42	—	5	3	1	—	—	2	4
42	Montefalcone di Val Fort.	22	6	6	4	38	7	12	3	1	—	—	4	3
43	Montesarchio . . . . .	69	33	31	32	165	96	147	11	3	2	48	9	17
44	Morcone . . . . .	50	13	11	23	97	19	29	13	2	2	41	8	11
45	Paduli . . . . .	23	5	5	9	42	3	4	7	1	2	24	3	9
46	Pago Veiano . . . . .	25	5	4	8	42	—	3	3	1	—	—	2	6
47	Pannarano . . . . .	17	6	4	4	31	2	2	2	1	—	—	2	6
48	Paolisi . . . . .	9	4	2	5	20	—	7	2	1	1	28	3	3
49	Paupisi . . . . .	14	7	4	4	29	2	2	3	—	—	—	1	6
50	Pesco Sannita . . . . .	36	6	13	8	63	4	8	4	1	—	—	1	10
51	Pietraròja . . . . .	4	—	1	—	5	—	—	1	1	—	—	2	—
52	Pietrelcina . . . . .	38	3	4	14	59	4	20	4	1	—	—	3	8
53	Ponte . . . . .	26	3	8	7	44	—	1	3	1	—	—	2	8
54	Pontelandolfo . . . . .	26	9	6	8	49	—	7	9	1	—	—	1	6
55	Puglianello . . . . .	9	3	2	2	16	—	1	2	1	—	—	—	4
56	Reino . . . . .	10	2	4	1	17	—	—	2	1	—	—	—	4
57	San Bartolomeo in Galdo	45	26	20	30	121	18	42	6	2	2	31	4	14
58	San Giòrgio del Sànnio	50	25	25	38	138	6	16	5	2	2	64	6	11
59	San Giòrgio la Molarà	31	6	4	7	48	3	4	7	1	—	—	6	6
60	San Lèucio del Sànnio	26	9	7	5	47	4	6	5	1	—	—	3	4
61	San Lorenzello . . . . .	12	4	4	7	27	9	13	3	1	—	—	—	5
62	San Lorenzo Maggiore .	26	9	3	15	53	11	19	3	1	—	—	2	4
63	San Lupo . . . . .	7	1	—	3	11	1	2	1	1	—	—	—	4
64	San Marco dei Cavoti .	44	16	15	21	96	5	10	5	1	1	10	6	10
65	San Martino Sannita . .	7	—	—	2	9	—	2	4	1	—	—	—	1
66	San Nazzaro . . . . .	3	—	—	—	3	—	—	1	1	—	—	1	—
67	San Nicola Manfredi . .	30	—	—	1	31	3	3	10	1	—	—	3	5
68	San Salvatore Telesino	25	12	12	10	59	31	41	6	1	—	—	3	11
69	Santa Croce del Sànnio	12	—	4	3	19	3	4	3	1	1	4	2	3
70	Sant'Agata de' Goti . .	102	18	14	24	158	28	44	15	2	1	22	12	21
71	Sant'Angelo a Cùpolo .	28	1	—	1	30	2	8	9	1	—	—	2	8
72	Sant'Areangelo Trimonte	8	—	1	—	9	1	2	—	1	—	—	—	4
73	Sassinoro . . . . .	8	1	—	1	10	—	4	2	1	—	—	—	3
74	Solopaca . . . . .	45	19	12	23	99	7	10	6	2	—	—	2	11
75	Telese . . . . .	33	18	25	49	125	6	18	8	2	5	136	6	15
76	Tocco Càudio . . . . .	11	—	—	—	11	3	4	2	1	—	—	4	4
77	TorreCUSO . . . . .	18	6	6	9	39	3	7	4	1	—	—	3	6
78	Vitulano . . . . .	19	4	4	3	30	—	4	5	1	—	—	1	4
	<b>TOTALE DELLA PROVINCIA</b>	<b>2.575</b>	<b>599</b>	<b>552</b>	<b>924</b>	<b>4.650</b>	<b>545</b>	<b>933</b>	<b>377</b>	<b>96</b>	<b>35</b>	<b>882</b>	<b>299</b>	<b>532</b>

## Provincia di NAPOLI

1	Acerra . . . . .	138	73	45	56	312	43	84	14	6	—	—	10	35
2	Afragola . . . . .	447	136	175	285	1.043	447	907	23	11	—	—	24	69
3	Agèrola . . . . .	87	37	22	11	157	7	8	5	2	6	302	7	15
4	Anacapri . . . . .	41	29	24	25	119	7	10	3	1	11	526	13	14
5	Arzano . . . . .	165	116	58	82	421	40	204	9	4	—	—	26	49

## CAMPANIA

## Napoli

Numero d'ordine	COMUNI	COMMERCIO FISSO AL MINUTO					COMMERCIO AMBULANTE		TABACCHI	FARMACIE APERTE	ALBERGHI		ESERCIZI PUBBLICI	
		Alimentari	Tessuti	Mobili	Articoli vari	Totale	Alimentari	Totale			Esercizi	Letti	Ristoranti	Bar
6	Bàcoli . . . . .	162	47	55	68	332	41	57	15	4	6	189	15	20
7	Barano d'Ischia . . . . .	53	15	8	9	85	2	5	9	1	14	595	10	11
8	Boscotrecase . . . . .	133	61	33	37	264	49	117	14	4	—	—	6	18
9	Boscotrecase . . . . .	196	42	28	15	281	41	48	11	4	2	81	16	25
10	Brusciano . . . . .	58	31	10	8	107	13	21	5	2	—	—	1	7
11	Caivano . . . . .	179	101	77	27	384	106	239	13	5	—	—	11	51
12	Calvizzano . . . . .	43	16	10	5	74	10	13	4	1	—	—	5	5
13	Camposano . . . . .	35	19	2	1	57	8	10	3	1	—	—	1	7
14	Capri . . . . .	95	105	28	72	300	5	15	5	2	66	2.925	30	51
15	Carbonara di Nola . . . . .	8	—	3	4	15	1	1	1	1	—	—	—	3
16	Cardito . . . . .	90	25	10	15	140	122	200	7	2	—	—	6	24
17	Casalnuovo di Napoli . . . . .	181	71	50	52	354	31	51	11	4	1	16	20	22
18	Casamarciano . . . . .	22	4	6	1	33	6	8	2	1	—	—	3	2
19	Casamicciola Terme . . . . .	61	27	19	31	138	8	14	7	1	53	2.095	16	15
20	Casandrino . . . . .	42	19	5	10	76	17	24	3	1	—	—	3	8
21	Casavatore . . . . .	134	41	41	46	262	15	56	6	1	—	—	7	16
22	Càsola di Nàpoli . . . . .	28	6	4	7	45	6	10	2	1	—	—	5	4
23	Casòria . . . . .	364	128	84	77	653	41	130	23	8	—	—	35	27
24	Castellammare di Stàbia . . . . .	667	316	271	339	1.593	319	594	51	16	28	1.710	72	118
25	Castello di Cisterna . . . . .	8	8	4	3	23	1	7	2	1	1	140	4	3
26	Cèrcola . . . . .	107	49	23	59	238	25	44	6	2	1	8	13	16
27	Cicciano . . . . .	124	25	19	23	191	22	31	4	2	—	—	6	14
28	Cimitile . . . . .	58	20	10	32	120	8	10	4	1	—	—	1	8
29	Comiziano . . . . .	25	—	—	—	25	7	10	3	1	—	—	1	5
30	Crispano . . . . .	16	9	1	3	29	21	75	2	1	—	—	6	3
31	Ercolano . . . . .	300	214	90	80	684	76	253	26	12	4	77	76	77
32	Forio . . . . .	105	75	40	166	386	23	29	8	2	64	2.594	32	31
33	Frattamaggiore . . . . .	227	80	36	51	394	396	645	17	7	2	69	21	48
34	Frattaminore . . . . .	55	16	11	5	87	32	79	6	2	—	—	3	12
35	Giugliano in Campania . . . . .	247	109	67	77	500	50	70	27	8	6	318	56	82
36	Gragnano . . . . .	244	67	78	69	458	—	—	18	4	4	301	23	40
37	Grumo Nevano . . . . .	92	39	14	45	190	62	248	5	3	—	—	3	21
38	Ischia . . . . .	261	288	94	145	768	23	35	14	3	83	5.139	52	54
39	Lacco Ameno . . . . .	37	21	13	20	91	2	4	2	1	17	1.290	11	8
40	Lèttèrè . . . . .	42	12	6	15	75	12	15	4	1	5	121	13	9
41	Lìveri . . . . .	9	5	2	2	18	—	8	1	1	—	—	1	2
42	Marano di Nàpoli . . . . .	476	105	98	137	816	28	48	12	5	—	—	29	52
43	Mariglianella . . . . .	23	5	4	19	51	5	11	3	1	—	—	4	7
44	Marigliano . . . . .	188	71	47	74	390	21	45	21	4	—	—	9	26
45	Massa Lubrense . . . . .	138	89	46	175	448	26	31	18	3	31	1.605	47	41
46	Melito di Nàpoli . . . . .	111	42	28	15	196	55	87	6	2	1	24	16	22
47	Meta . . . . .	62	14	14	11	101	14	16	6	2	2	94	7	11
48	Monte di Pròcida . . . . .	153	54	46	24	277	10	10	7	2	—	—	11	13
49	Mugnano di Nàpoli . . . . .	154	57	32	33	276	66	77	8	2	—	—	9	27
50	NÀPOLI . . . . .	9.974	7.370	1.909	4.380	23633	951	3.833	602	310	193	9.933	1.087	3.201
51	Nola . . . . .	300	132	118	101	651	193	277	25	7	2	132	41	1
52	Ottaviano . . . . .	128	77	34	33	272	34	457	14	4	—	—	7	28
53	Palma Campania . . . . .	90	50	22	40	202	45	126	9	3	—	—	7	25
54	Piano di Sorrento . . . . .	83	31	21	24	159	12	16	10	3	6	340	5	9
55	Pimonte . . . . .	14	—	1	4	19	—	—	3	1	3	75	1	—
56	Poggiomarino . . . . .	96	43	31	54	224	61	115	10	2	—	—	8	16
57	Pòllèna Tròcchia . . . . .	56	21	6	10	93	13	19	5	1	—	—	6	7
58	Pomigliano d'Arco . . . . .	203	111	55	56	425	—	—	20	4	4	97	9	39
59	Pompei . . . . .	163	47	38	148	396	17	146	14	3	30	957	46	70
60	Pòrtici . . . . .	469	208	134	279	1.090	101	294	25	15	1	46	42	103
61	Pozzuoli . . . . .	491	418	147	221	1.277	134	182	42	12	24	908	59	107
62	Pròcida . . . . .	101	53	64	39	257	15	17	13	3	4	163	17	12
63	Qualiano . . . . .	102	16	32	22	172	3	5	7	2	1	64	3	26
64	Quarto . . . . .	71	4	6	11	92	—	13	8	2	—	—	5	13
65	Roccarainola . . . . .	49	5	10	4	68	6	9	4	1	—	—	9	16
66	San Gennaro Vesuviano . . . . .	61	19	12	23	115	18	61	6	1	—	—	2	9
67	San Giòrgio a Cremano . . . . .	310	82	51	160	603	48	121	15	5	1	17	13	42
68	San Giuseppe Vesuviano . . . . .	142	63	44	66	315	305	848	15	4	—	—	4	22
69	San Paolo Bel Sito . . . . .	28	16	7	7	58	1	1	3	1	1	49	2	6
70	San Sebastiano al Vesùvio . . . . .	35	16	10	7	68	2	15	3	1	—	—	4	13



## CAMPANIA

## Napoli - Avellino

Numero d'ordine	COMUNI	COMMERCIO FISSO AL MINUTO					COMMERCIO AMBULANTE		TA- BAC- CHI	FAR- MA- CIE APER- TE	ALBERGHI		ESERCIZI PUBBLICI	
		Alimen- tari	Tes- suti	Mo- bili	Arti- coli vari	To- tale	Alimen- tari	To- tale			Eser- cizi	Letti	Ri- sto- ranti	Bar
		1	2	3	4	5	6	7			8	9	10	11
71	Sant'Agnello . . . . .	68	16	20	28	132	3	6	6	1	20	1.442	12	13
72	Santa Maria La Carita . . . . .	67	41	22	23	153	39	44	—	—	—	—	9	12
73	Sant'Anastasia . . . . .	130	66	33	28	257	232	325	15	3	1	132	17	19
74	Sant'Antimo . . . . .	151	24	44	92	311	81	141	11	3	—	—	18	29
75	Sant'Antonio Abate . . . . .	170	83	23	17	293	29	57	7	2	—	—	8	9
76	San Vitaliano . . . . .	14	1	4	5	24	—	3	4	1	—	—	—	4
77	Saviano . . . . .	71	26	13	36	146	—	15	11	2	—	—	3	15
78	Scisciano . . . . .	19	6	5	16	46	4	7	4	1	—	—	—	5
79	Serrara Fontana . . . . .	29	13	3	9	54	2	3	5	1	22	877	8	19
80	Somma Vesuviana . . . . .	112	38	18	40	208	56	82	14	4	—	—	13	19
81	Sorrento . . . . .	141	113	190	91	535	—	17	18	3	90	7.011	42	67
82	Striano . . . . .	34	8	8	45	95	2	10	5	1	—	—	1	12
83	Terzigno . . . . .	65	26	12	27	130	112	240	7	2	—	—	2	6
84	Torre Annunziata . . . . .	426	219	123	106	874	121	188	29	15	5	144	75	80
85	Torre del Greco . . . . .	619	406	211	234	1.470	169	383	35	20	5	401	83	100
86	Tufino . . . . .	36	2	1	2	41	2	2	3	1	—	—	2	6
87	Vico Equense . . . . .	205	64	26	30	325	24	30	21	3	18	970	44	35
88	Villaricca . . . . .	65	8	14	26	113	7	8	6	2	1	17	10	18
89	Visciano . . . . .	26	12	9	16	63	6	20	2	1	—	—	—	8
90	Volla . . . . .	67	41	22	23	153	39	44	4	1	—	—	9	12
	<b>TOTALE DELLA PROVINCIA</b>	<b>22172</b>	<b>12914</b>	<b>5.444</b>	<b>9.149</b>	<b>49679</b>	<b>5.257</b>	<b>12.895</b>	<b>1.536</b>	<b>609</b>	<b>840</b>	<b>43.994</b>	<b>2.529</b>	<b>5.501</b>

## Segue Provincia di NAPOLI

## Provincia di AVELLINO

1	Aiello del Sabato . . . . .	16	4	—	4	24	1	5	4	1	—	—	2	2
2	Altavilla Irpina . . . . .	30	6	9	16	61	8	19	6	2	—	—	3	8
3	Andretta . . . . .	28	11	9	6	54	16	24	6	1	4	56	5	7
4	Aquilònia . . . . .	23	7	9	10	49	3	5	2	1	3	26	4	6
5	Ariano Irpino . . . . .	157	106	37	46	346	103	189	38	4	2	116	27	21
6	Atripalda . . . . .	95	45	20	71	231	25	42	8	4	3	70	8	18
7	Avella . . . . .	36	32	10	14	92	12	18	5	1	2	28	7	11
8	<b>AVELLINO</b> . . . . .	<b>401</b>	<b>207</b>	<b>200</b>	<b>276</b>	<b>1.084</b>	<b>76</b>	<b>123</b>	<b>52</b>	<b>13</b>	<b>8</b>	<b>230</b>	<b>42</b>	<b>104</b>
9	Bagnoli Irpino . . . . .	33	16	12	11	72	36	40	6	1	9	489	7	6
10	Baiano . . . . .	78	35	7	55	175	4	12	4	1	—	—	6	9
11	Bisaccia . . . . .	68	13	17	26	124	20	23	5	1	2	20	10	8
12	Bonito . . . . .	21	5	6	7	39	3	5	5	1	—	—	1	6
13	Cairano . . . . .	6	2	2	7	17	—	3	1	—	—	—	—	1
14	Calabritto . . . . .	26	11	7	8	52	7	9	4	1	3	27	8	11
15	Calitri . . . . .	113	12	14	24	163	20	25	9	2	3	30	6	8
16	Càndida . . . . .	7	—	—	1	8	1	1	1	—	—	—	—	2
17	Caposele . . . . .	39	5	7	27	78	2	44	3	1	11	385	9	9
18	Capriglia Irpina . . . . .	5	—	2	2	9	2	3	1	1	1	14	—	2
19	Carife . . . . .	13	2	3	1	19	16	30	4	1	—	—	1	4
20	Casalbore . . . . .	15	12	16	6	49	3	6	2	1	2	8	3	6
21	Cassano Irpino . . . . .	10	4	1	1	16	4	4	2	—	—	—	3	4
22	Castel Baronia . . . . .	12	2	2	2	18	—	12	2	1	1	21	1	4
23	Castelfranci . . . . .	26	8	15	3	52	16	27	5	1	—	—	1	4
24	Castelvètere sul Calore . . . . .	12	6	8	11	37	4	6	2	1	1	8	2	5
25	Cervinara . . . . .	98	30	27	35	190	21	29	9	2	1	6	9	21
26	Cesinali . . . . .	9	1	1	2	13	1	2	2	1	—	—	—	5
27	Chianche . . . . .	1	1	—	—	2	—	—	3	—	—	—	—	2
28	Chiusano di S.Domènico . . . . .	18	2	3	3	26	—	2	3	1	—	—	2	5
29	Contrada . . . . .	14	7	5	7	33	4	7	2	1	—	—	2	6
30	Conza della Campania . . . . .	16	2	4	2	24	1	4	6	—	—	—	3	5
31	Domicella . . . . .	16	3	—	1	20	2	3	2	1	—	—	1	2
32	Flùmeri . . . . .	71	7	3	8	89	3	5	4	1	1	7	2	5
33	Fontanarosa . . . . .	27	12	11	19	69	6	10	3	1	—	—	3	8
34	Forino . . . . .	30	9	8	10	57	14	22	4	2	—	—	8	20
35	Frigento . . . . .	18	14	5	9	46	2	5	5	1	1	24	5	12
36	Gesualdo . . . . .	32	21	10	11	74	34	44	4	1	1	3	3	6
37	Greci . . . . .	31	1	1	3	36	1	3	3	—	—	—	3	8
38	Grottaminarda . . . . .	90	24	31	45	190	28	60	6	2	3	38	6	15
39	Grottolella . . . . .	10	—	—	9	19	—	—	2	—	—	—	—	4
40	Guàrdia Lombardi . . . . .	29	8	4	11	52	10	13	7	1	—	—	3	4



CAMPANIA

Avellino

Numero d'ordine	COMUNI	COMMERCIO FISSO AL MINUTO					COMMERCIO AMBULANTE		TABACCHI	FARMACIE APERTE	ALBERGHI		ESERCIZI PUBBLICI	
		Alimentari	Tessuti	Mobili	Articoli vari	Totale	Alimentari	Totale			Esercizi	Letti	Ristoranti	Bar
		1	2	3	4	5	6	7			8	9	10	11
41	Lacedonia . . . . .	33	13	11	10	67	9	18	4	1	—	—	3	7
42	Làpio . . . . .	11	6	1	—	18	3	4	2	1	—	—	1	5
43	Làuro . . . . .	34	12	5	15	66	1	2	7	1	—	—	3	11
44	Lioni . . . . .	57	34	26	36	153	4	21	6	1	3	14	6	7
45	Luogosano . . . . .	8	2	4	1	15	2	2	1	1	—	—	—	4
46	Manocalzati . . . . .	12	—	—	2	14	3	3	3	1	—	—	1	5
47	Marzano di Nola . . . . .	11	7	—	5	23	4	6	1	1	—	—	—	4
48	Melito Irpino . . . . .	15	5	4	4	28	3	7	2	—	—	—	1	2
49	Mercogliano . . . . .	57	32	14	44	147	3	14	6	1	9	420	15	21
50	Mirabella Eclano . . . . .	58	27	11	31	127	2	97	12	2	1	58	8	18
51	Montaguto . . . . .	12	4	4	3	23	3	3	4	—	—	—	2	—
52	Montecalvo Irpino . . . . .	42	24	12	7	85	12	30	7	1	—	—	10	5
53	Montefalcione . . . . .	22	8	9	4	43	1	4	2	1	—	—	2	5
54	Monteforte Irpino . . . . .	53	13	6	13	85	12	16	7	1	1	10	6	8
55	Montefrèdane . . . . .	10	—	3	3	16	2	3	3	1	—	—	—	2
56	Montefusco . . . . .	14	1	2	3	20	—	14	3	1	—	—	3	3
57	Montella . . . . .	86	31	10	19	146	15	25	9	2	3	101	8	12
58	Montemarano . . . . .	31	10	5	10	56	1	3	10	1	2	8	7	9
59	Montemiletto . . . . .	43	15	10	18	86	8	8	6	1	—	—	3	14
60	Monteverde . . . . .	20	10	8	11	49	—	4	2	—	1	32	2	5
61	Montoro Inferiore . . . . .	64	15	8	24	111	45	70	9	2	—	—	9	20
62	Montoro Superiore . . . . .	57	5	11	12	85	19	27	9	2	1	26	4	17
63	Morra De Sanctis . . . . .	21	5	4	4	34	7	14	6	1	—	—	—	3
64	Moschiano . . . . .	13	5	3	14	35	1	2	—	—	—	—	1	5
65	Mugnano del Cardinale . . . . .	51	24	10	10	95	10	15	5	1	2	11	5	9
66	Nusco . . . . .	39	17	13	9	78	3	17	6	1	1	85	5	6
67	Ospedaletto d'Alpinolo . . . . .	6	6	1	7	20	49	55	3	1	5	137	8	5
68	Pago del Vallo di Làuro . . . . .	7	3	—	3	13	2	3	3	1	—	—	1	2
69	Parolise . . . . .	4	—	—	—	4	—	1	1	—	—	—	1	1
70	Paternòpoli . . . . .	28	13	8	18	67	45	50	3	1	—	—	2	5
71	Petraro Irpino . . . . .	5	1	—	—	6	—	—	1	—	—	—	—	2
72	Pietradefusi . . . . .	21	4	2	13	40	4	9	5	1	—	—	—	6
73	Pietrastornina . . . . .	24	1	3	8	36	1	2	7	1	—	—	2	3
74	Prata di Principato Ultra . . . . .	16	1	2	4	23	7	13	4	1	—	—	1	4
75	Pràtola Serra . . . . .	26	3	6	12	47	9	10	4	1	—	—	1	5
76	Quadrelle . . . . .	9	4	1	2	16	—	1	1	1	—	—	1	2
77	Quindici . . . . .	24	4	1	—	29	40	47	3	1	—	—	1	9
78	Roccabascerana . . . . .	28	1	9	8	46	2	2	7	—	—	—	—	9
79	Rocca San Felice . . . . .	7	4	1	—	12	1	1	2	—	—	—	1	2
80	Rotondi . . . . .	21	4	5	13	43	4	6	3	1	2	31	4	5
81	Salza Irpina . . . . .	8	—	—	3	11	3	21	1	—	—	—	4	3
82	San Mango sul Calore . . . . .	10	3	1	1	15	7	11	2	1	—	—	1	4
83	San Martino Valle Caud. . . . .	46	15	3	15	79	9	17	10	2	—	—	4	9
84	San Michele di Serino . . . . .	13	1	2	3	19	2	2	2	1	1	11	2	6
85	San Nicola Baronia . . . . .	8	3	2	3	16	8	11	1	—	—	—	1	3
86	San Potito Ultra . . . . .	11	3	3	1	18	4	7	1	1	—	—	—	4
87	San Sòssio Baronia . . . . .	19	10	10	4	43	8	18	3	1	—	—	3	4
88	Santa Lucia di Serino . . . . .	11	2	3	5	21	5	6	1	1	—	—	1	4
89	Sant'Andrea di Conza . . . . .	25	11	9	21	66	5	11	2	1	—	—	3	4
90	Sant'Angelo all'Esca . . . . .	9	1	4	1	15	—	—	1	1	—	—	1	4
91	Sant'Angelo a Scala . . . . .	4	—	—	1	5	—	—	1	—	—	—	—	2
92	Sant'Angelo dei Lombardi . . . . .	37	14	10	18	79	37	58	10	2	1	68	5	4
93	Santa Paolina . . . . .	21	16	3	3	43	7	28	3	—	—	—	1	3
94	Santo Stefano del Sole . . . . .	12	6	1	6	25	—	4	3	1	—	—	3	5
95	Savignano Irpino . . . . .	12	6	7	5	30	2	5	3	1	1	14	4	2
96	Scampitella . . . . .	31	6	8	11	56	5	10	3	1	2	10	—	6
97	Senèrchia . . . . .	28	8	13	11	60	—	—	1	1	—	—	2	4
98	Serino . . . . .	55	8	15	18	96	26	34	12	1	4	72	20	15
99	Sirignano . . . . .	17	1	1	4	23	2	5	1	—	—	—	—	2
100	Solfa . . . . .	82	23	22	67	194	14	23	8	2	2	51	7	12
101	Sorbo Sèrpico . . . . .	5	—	—	—	5	—	2	1	—	—	—	—	1
102	Sperone . . . . .	17	2	3	11	33	—	1	1	1	—	—	—	2
103	Sturmo . . . . .	36	7	3	9	55	—	1	3	1	1	8	2	7
104	Summonte . . . . .	9	—	—	—	9	2	2	3	1	1	10	1	4
105	Taurano . . . . .	7	8	2	9	26	2	3	1	—	—	—	1	3

Segue Provincia di AVELLINO

## CAMPANIA

## Avellino - Salerno

Numero d'ordine	COMUNI	COMMERCIO FISSO AL MINUTO					COMMERCIO AMBULANTE		TA-BAC-CHI	FAR-MA-CIE APER-TE	ALBERGHI		ESERCIZI PUBBLICI	
		Ali-mentari	Tes-suti	Mo-bili	Arti-coli vari	To-tale	Ali-mentari	To-tale			Eser-cizi	Letti	Ri-sto-ranti	Bar
		1	2	3	4	5	6	7			8	9	10	11

## Segue Provincia di AVELLINO

106	Taurasi . . . . .	2	—	2	—	4	3	8	2	1	1	28	1	5
107	Teora . . . . .	27	12	—	8	47	3	11	5	—	—	—	—	9
108	Torella dei Lombardi . . . . .	21	2	5	4	32	1	2	6	1	1	4	2	5
109	Torre le Nocelle . . . . .	7	6	1	1	15	1	2	1	—	—	—	1	2
110	Torrioni . . . . .	4	—	—	—	4	—	1	1	—	—	—	—	2
111	Trevico . . . . .	19	1	2	1	23	3	6	5	1	—	—	1	6
112	Tufo . . . . .	11	—	2	3	16	2	3	2	1	—	—	—	1
113	Vallata . . . . .	35	6	11	15	67	26	40	10	1	3	30	3	7
114	Vallesaccarda . . . . .	62	32	16	30	140	4	6	4	—	—	—	2	3
115	Venticano . . . . .	31	3	7	4	45	8	11	3	1	1	72	3	6
116	Villamaina . . . . .	6	4	3	—	13	—	2	1	—	1	50	2	2
117	Villanova del Battista . . . . .	36	7	9	6	58	4	22	3	—	1	9	1	3
118	Volturna Irpina . . . . .	53	8	6	11	78	8	8	5	1	2	15	17	11
119	Zungoli . . . . .	9	11	4	4	28	3	4	2	—	—	—	—	4
	<b>TOTALE DELLA PROVINCIA</b>	<b>3.736</b>	<b>1.313</b>	<b>952</b>	<b>1.527</b>	<b>7.528</b>	<b>1.060</b>	<b>1.918</b>	<b>551</b>	<b>121</b>	<b>116</b>	<b>2.991</b>	<b>443</b>	<b>845</b>

## Provincia di SALERNO

1	Acerno . . . . .	27	19	10	6	62	—	—	2	1	5	183	7	6
2	Agròpoli . . . . .	149	60	55	157	421	10	125	17	3	15	570	10	15
3	Albanella . . . . .	49	23	18	30	120	8	30	11	2	1	4	4	9
4	Alfano . . . . .	12	6	2	4	24	—	—	1	—	—	—	3	6
5	Altavilla Silentina . . . . .	57	14	13	31	115	27	34	11	1	—	—	3	24
6	Amalfi . . . . .	68	24	46	30	168	13	18	10	2	33	1.441	39	18
7	Angri . . . . .	208	105	63	81	457	24	46	14	4	1	26	6	33
8	Aquara . . . . .	17	6	6	9	38	3	3	4	—	1	8	3	10
9	Ascea . . . . .	118	45	23	43	229	47	54	11	1	9	375	10	21
10	Atena Lucana . . . . .	17	4	5	8	34	—	18	4	1	—	—	2	4
11	Atrani . . . . .	9	3	1	6	19	1	3	2	1	—	—	4	4
12	Auletta . . . . .	15	13	4	9	41	10	19	3	1	3	52	3	4
13	Baronissi . . . . .	68	28	28	30	154	10	23	12	2	—	—	2	24
14	Battipaglia . . . . .	486	143	81	205	915	169	263	26	6	14	1.474	23	66
15	Bellosguardo . . . . .	18	6	4	7	35	2	5	2	1	2	9	1	5
16	Bracigliano . . . . .	42	6	18	5	71	39	39	6	1	—	—	4	10
17	Buccino . . . . .	71	31	19	35	156	11	51	9	3	2	29	10	15
18	Buonabitacolo . . . . .	70	5	7	8	90	7	16	3	1	2	8	2	15
19	Caggiano . . . . .	23	11	12	16	62	18	21	3	1	2	15	2	6
20	Calvânico . . . . .	11	—	—	—	11	—	—	2	1	—	—	—	1
21	Camerota . . . . .	100	76	29	29	234	30	40	12	2	20	825	9	18
22	Campagna . . . . .	109	38	23	45	215	22	33	23	4	2	63	11	24
23	Càmpora . . . . .	8	1	—	—	9	—	1	1	—	—	—	—	2
24	Cannalonga . . . . .	8	—	1	1	10	2	2	1	—	—	—	1	2
25	Capaccio . . . . .	305	131	112	125	673	71	94	35	3	29	1.227	35	80
26	Casalbuono . . . . .	15	2	4	6	27	—	7	3	1	2	17	2	7
27	Casaletto Spartano . . . . .	23	3	5	7	38	7	7	3	1	1	8	1	8
28	Casal Velino . . . . .	50	14	15	23	102	9	15	8	2	2	182	1	12
29	Caselle in Pittari . . . . .	14	5	7	4	30	—	5	2	1	3	25	3	5
30	Castelcivita . . . . .	42	12	5	6	65	1	3	4	1	—	—	1	5
31	Castellabate . . . . .	88	39	16	26	169	30	39	16	2	21	821	12	17
32	Castelnuovo Cilento . . . . .	19	12	7	12	50	1	4	4	1	1	20	1	6
33	Castelnuovo di Conza . . . . .	6	4	2	1	13	3	9	2	1	—	—	3	2
34	Castel San Giòrgio . . . . .	82	22	19	36	159	11	26	14	2	—	—	2	21
35	Castel San Lorenzo . . . . .	30	13	8	20	71	13	19	6	1	—	—	4	11
36	Castiglione del Genovesi . . . . .	6	5	1	—	12	2	5	1	1	—	—	—	—
37	Cava de' Tirreni . . . . .	325	180	80	145	730	156	280	43	9	5	183	16	62
38	Celle di Bulgheria . . . . .	10	4	6	6	26	—	9	2	2	2	20	2	5
39	Cântola . . . . .	78	41	31	34	184	20	25	10	1	24	917	—	42
40	Ceraso . . . . .	35	—	1	—	36	6	10	6	1	—	—	3	9
41	Cetara . . . . .	15	2	6	—	23	—	—	3	1	1	36	1	6
42	Cicerale . . . . .	14	6	2	—	22	3	6	2	1	—	—	1	7
43	Colliano . . . . .	23	3	4	8	38	10	11	8	1	—	—	2	10
44	Conca dei Marini . . . . .	4	—	—	—	4	2	3	2	1	4	168	—	1
45	Controne . . . . .	13	7	4	2	26	6	7	2	1	—	—	—	2

CAMPANIA

Salerno

Numero d'ordine	COMUNI	COMMERCIO FISSO AL MINUTO					COMMERCIO AMBULANTE		TABACCHI	FARMACIE APERTE	ALBERGHI		ESERCIZI PUBBLICI	
		Alimentari	Tessuti	Mobili	Articoli vari	Totale	Alimentari	Totale			Esercizi	Letti	Ristoranti	Bar
		1	2	3	4	5	6	7			8	9	10	11
46	Contursi Terme . . . .	32	9	3	11	55	8	12	6	1	12	538	5	9
47	Corbara . . . . .	22	7	1	3	33	3	4	3	1	32	4	4	
48	Corleto Monforte . . .	10	1	4	—	15	1	2	1	1	6	—	3	
49	Cuccaro Vètere . . . .	5	2	5	3	15	5	20	1	—	—	1	3	
50	Èboli . . . . .	209	101	70	131	511	63	94	26	6	4	163	28	61
51	Felitto . . . . .	14	11	5	5	35	4	5	2	—	2	9	1	3
52	Fisciano . . . . .	58	26	11	31	126	21	55	14	2	1	26	3	20
53	Furore . . . . .	3	—	—	—	3	6	7	2	—	—	—	3	1
54	Futani . . . . .	14	12	10	11	47	—	8	3	—	1	4	—	4
55	Giffoni Sei Casali . . .	49	31	26	50	156	26	40	5	1	—	—	3	10
56	Giffoni Valle Piana . .	66	34	17	33	150	25	42	11	2	1	8	8	19
57	Gioi . . . . .	31	3	5	2	41	—	3	2	1	1	6	1	6
58	Giungano . . . . .	10	4	2	2	18	—	5	3	—	—	—	—	3
59	Ispani . . . . .	15	1	3	3	22	7	9	5	1	2	84	3	4
60	Laureana Cilento . . . .	7	—	—	3	10	—	4	4	1	—	—	—	3
61	Laurino . . . . .	24	8	8	9	49	2	6	3	1	2	40	4	9
62	Laurito . . . . .	15	—	4	—	19	2	3	1	1	1	10	2	3
63	Laviano . . . . .	14	2	3	3	22	8	15	2	1	1	9	2	3
64	Lustra . . . . .	10	—	—	—	10	2	7	4	—	1	6	1	4
65	Magliano Vètere . . . .	5	—	1	—	6	—	—	3	1	—	—	—	—
66	Maiori . . . . .	78	23	19	30	150	4	16	9	2	22	1.404	19	20
67	Mercato San Severino . .	107	64	31	62	264	68	119	21	4	1	6	7	35
68	Minori . . . . .	51	20	17	16	104	9	13	5	1	12	422	7	13
69	Mòio della Civitella . .	20	2	6	16	44	1	2	3	—	—	—	—	4
70	Montano Antilia . . . .	22	10	5	18	55	3	6	3	1	2	29	2	6
71	Montecòrice . . . . .	43	7	6	8	64	8	8	8	1	2	88	3	9
72	Montecorvino Pugliano .	27	16	11	18	72	10	13	7	1	—	—	3	10
73	Montecorvino Rovella . .	187	68	80	124	459	42	82	16	3	1	6	14	30
74	Monteforte Cilento . . .	9	3	—	—	12	1	2	1	—	—	—	—	2
75	Monte San Giacomo . . .	21	5	4	3	33	3	3	2	1	—	—	—	5
76	Montesano sulla Marcel.	75	24	16	32	147	32	46	15	2	8	340	10	27
77	Morigerati . . . . .	12	2	4	1	19	2	6	2	—	—	—	1	4
78	Nocera Inferiore . . . .	378	173	114	214	879	80	158	34	12	7	166	39	112
79	Nocera Superiore . . . .	179	51	20	64	314	3	14	15	3	—	—	15	41
80	Novi Vèlia . . . . .	32	4	6	1	43	3	3	2	—	1	28	3	4
81	Ogliastro Cilento . . . .	19	7	4	8	38	7	10	4	1	1	13	2	8
82	Olévano sul Tusciano . .	88	31	9	23	151	13	22	5	2	—	—	2	7
83	Oliveto Citra . . . . .	23	19	15	31	88	—	6	5	1	—	—	12	7
84	Omignano . . . . .	24	14	8	13	59	9	15	3	1	1	51	4	5
85	Orria . . . . .	16	5	5	3	29	1	5	3	1	—	—	1	6
86	Ottati . . . . .	17	2	4	7	30	1	2	1	—	1	9	1	4
87	Padula . . . . .	77	15	30	30	152	34	35	11	2	3	83	11	16
88	Pagani . . . . .	318	115	66	128	625	90	400	22	6	1	45	27	64
89	Palomonte . . . . .	30	20	9	14	73	13	24	7	1	1	3	7	12
90	Pellezzano . . . . .	38	4	4	5	51	—	—	7	3	—	—	—	7
91	Perdifumo . . . . .	16	2	3	3	24	1	14	5	1	1	29	5	9
92	Perito . . . . .	18	5	2	2	27	—	4	2	—	—	—	—	6
93	Pertosa . . . . .	14	2	—	3	19	10	17	2	—	2	37	5	8
94	Petina . . . . .	15	5	3	4	27	—	3	1	1	2	24	2	4
95	Piaggine . . . . .	36	9	12	10	67	3	4	3	1	3	28	4	6
96	Pisciotta . . . . .	33	9	8	20	70	5	8	12	1	6	234	5	9
97	Polla . . . . .	72	23	20	25	140	11	53	8	2	6	127	9	20
98	Pòlica . . . . .	35	29	7	8	79	26	27	8	2	12	499	25	18
99	Pontecagnano Faiano . .	183	72	33	78	366	41	97	17	3	11	346	25	31
100	Positano . . . . .	39	41	25	12	117	12	17	8	1	38	1.573	32	12
101	Postiglione . . . . .	28	6	5	7	46	4	7	4	1	1	8	1	6
102	Praiano . . . . .	25	9	11	13	58	3	8	3	1	13	564	4	8
103	Prignano Cilento . . . .	8	5	3	2	18	2	10	3	—	—	—	—	4
104	Ravello . . . . .	22	8	18	9	57	1	1	4	1	14	370	4	5
105	Ricigliano . . . . .	13	4	2	4	23	2	2	3	—	1	3	1	5
106	Roccadàspide . . . . .	88	30	29	26	173	4	18	16	2	—	—	8	13
107	Rocccagloriosa . . . . .	16	5	1	1	23	1	5	3	1	—	—	—	3
108	Roccapiemonte . . . . .	72	21	45	26	164	4	18	7	2	—	—	2	11
109	Rofrano . . . . .	17	9	6	10	42	4	10	1	1	2	12	4	4
110	Romagnano al Monte . .	—	—	—	—	—	—	—	2	—	1	3	1	2

Segue Provincia di SALERNO

## CAMPANIA - PUGLIA

## Salerno - Foggia

Numero d'ordine	COMUNI	COMMERCIO FISSO AL MINUTO					COMMERCIO AMBULANTE		TA- BAC- CHI	FAR- MA- CIE APER- TE	ALBERGHI		ESERCIZI PUBBLICI	
		Alimen- tari	Tes- suti	Mo- bili	Arti- coli vari	To- tale	Alimen- tari	To- tale			Eser- cizi	Letti	Ri- sto- ranti	Bar
		1	2	3	4	5	6	7			8	9	10	11

## Segue Provincia di SALERNO

111	Roscigno . . . . .	22	2	4	2	30	1	2	2	1	1	19	1	4
112	Rutino . . . . .	10	—	2	2	14	5	10	2	1	—	—	—	3
113	Sacco . . . . .	12	—	3	3	18	—	1	2	1	1	12	—	4
114	Sala Consilina . . . . .	139	58	63	126	386	79	192	21	3	10	229	17	46
115	Salento . . . . .	19	5	3	14	41	4	6	2	1	1	4	2	4
116	SALERNO . . . . .	1.943	894	475	997	4.309	214	483	107	34	28	1.236	145	325
117	Salvitelle . . . . .	13	3	1	4	21	1	3	—	1	3	1	1	7
118	San Cipriano Picentino . . . . .	32	13	8	14	67	11	12	7	1	1	4	6	9
119	San Giovanni a Piro . . . . .	44	6	7	6	63	27	46	5	2	5	170	6	7
120	San Gregorio Magno . . . . .	46	15	13	23	97	23	42	6	1	1	6	7	17
121	San Mango Piemonte . . . . .	8	5	2	2	17	5	7	4	1	—	—	1	5
122	San Marzano sul Sarno . . . . .	76	33	20	33	162	23	52	9	2	—	—	8	21
123	San Mauro Cilento . . . . .	9	3	1	—	13	5	6	3	—	1	69	—	5
124	San Mauro la Bruca . . . . .	11	3	3	1	18	2	3	3	—	—	—	124	—
125	San Pietro al Tanagro . . . . .	15	4	5	3	27	4	7	3	1	2	6	3	4
126	San Rufo . . . . .	14	3	2	5	24	9	13	3	1	2	9	—	5
127	Santa Marina . . . . .	22	9	10	4	45	50	53	4	1	2	52	8	8
128	Sant'Angelo a Fasanella . . . . .	18	4	5	12	39	2	4	2	1	1	7	1	3
129	Sant'Arsenio . . . . .	37	11	11	23	82	8	14	3	1	1	18	1	5
130	Sant'Egidio del Monte A. . . . .	54	21	11	23	109	6	14	9	2	—	—	6	21
131	Santomenna . . . . .	8	1	1	—	10	5	7	1	—	—	—	1	4
132	San Valentino Torio . . . . .	58	18	6	28	110	43	67	8	1	—	—	2	16
133	Sanza . . . . .	46	11	8	16	81	6	11	3	1	3	18	2	8
134	Sapri . . . . .	99	40	31	50	220	34	63	7	2	8	312	15	26
135	Sarno . . . . .	191	127	45	88	451	93	172	26	7	—	—	18	37
136	Sassano . . . . .	84	14	6	17	121	63	63	11	2	1	13	3	9
137	Scafati . . . . .	274	115	51	104	544	48	111	23	4	3	41	20	40
138	Scala . . . . .	9	1	—	2	12	1	3	2	1	4	80	5	6
139	Serramezzana . . . . .	3	—	—	—	3	1	1	2	1	—	—	—	1
140	Serre . . . . .	26	10	14	16	66	26	26	6	1	1	6	1	7
141	Sessa Cilento . . . . .	16	5	5	3	29	2	5	5	1	—	—	3	6
142	Siano . . . . .	57	26	10	10	103	19	27	5	2	—	—	—	12
143	Sicignano degli Alburni . . . . .	63	34	19	21	137	6	11	10	1	5	39	8	12
144	Stella Cilento . . . . .	10	1	1	2	14	4	16	3	1	—	—	—	4
145	Stio . . . . .	15	3	12	17	47	1	4	2	1	2	12	1	3
146	Teggiano . . . . .	43	36	35	48	162	58	76	15	2	5	60	10	20
147	Torchiaro . . . . .	18	8	9	19	54	1	17	4	1	1	17	4	7
148	Torraca . . . . .	12	4	2	1	19	9	10	1	1	—	—	2	4
149	Torre Orsaia . . . . .	20	4	2	7	33	6	12	3	1	3	44	3	4
150	Tortorella . . . . .	9	—	4	5	18	2	3	1	—	1	11	1	2
151	Tramonti . . . . .	150	68	28	52	298	14	18	12	2	1	9	11	23
152	Trentinara . . . . .	16	5	5	3	29	—	—	2	1	2	11	1	6
153	Valle dell'Angelo . . . . .	6	—	—	—	6	—	—	1	—	—	—	—	2
154	Vallo della Lucania . . . . .	57	75	30	70	232	13	35	8	3	4	85	16	24
155	Valva . . . . .	33	12	13	13	71	3	8	2	1	—	—	2	5
156	Vibonati . . . . .	38	10	10	2	60	10	17	5	2	9	360	10	12
157	Vietri sul Mare . . . . .	98	32	33	34	197	29	53	13	3	8	271	9	12
	TOTALE DELLA PROVINCIA	10214	4.174	2.736	4.611	21735	2.534	4.908	1.171	262	534	19430	1.135	2.293

## Provincia di FOGGIA

1	Accadia . . . . .	28	—	12	13	61	7	9	4	1	1	12	2	4
2	Alberona . . . . .	10	—	1	2	16	4	5	2	1	1	4	2	3
3	Anzano di Puglia . . . . .	19	—	10	9	42	5	9	4	1	—	—	7	5
4	Apricina . . . . .	80	4	16	64	204	34	109	7	3	—	—	9	13
5	Ascoli Satriano . . . . .	51	15	15	9	90	7	11	9	2	—	—	6	10
6	Biccari . . . . .	24	12	8	15	59	8	10	6	1	2	19	2	11
7	Bovino . . . . .	37	24	11	21	93	19	20	6	2	1	44	9	7
8	Cagnano Varano . . . . .	61	39	22	20	142	43	51	6	2	1	48	7	14
9	Candela . . . . .	27	9	5	12	53	4	5	4	2	—	—	4	5
10	Carapelle . . . . .	21	8	8	11	48	11	17	3	1	—	—	2	3

PUGLIA

Foggia - Bari

Numero d'ordine	COMUNI	COMMERCIO FISSO AL MINUTO					COMMERCIO AMBULANTE		TA-BAC-CHI	FAR-MA-CIE APER-TE	ALBERGHI		ESERCIZI PUBBLICI	
		Alimen-tari	Tes-suti	Mo-bili	Arti-coli vari	To-tale	Alimen-tari	To-tale			Eser-cizi	Letti	Ri-sto-ranti	Bar
		1	2	3	4	5	6	7			8	9	10	11

Segue Provincia di FOGGIA

11	Carlantino . . . . .	26	2	5	3	36	3	5	2	1	—	—	1	5
12	Carpino . . . . .	41	18	17	13	89	86	87	5	1	1	12	4	5
13	Casalnuovo Monterotaro . . . . .	28	11	6	15	60	4	8	4	2	36	2	6	6
14	Casalvecchio di Puglia . . . . .	24	2	6	6	38	12	16	2	1	18	2	4	4
15	Castelluccio dei Sauri . . . . .	21	10	7	17	55	10	13	2	1	—	4	2	2
16	Castelluccio Valmaggiore . . . . .	17	8	3	8	36	—	1	2	1	1	6	2	6
17	Castelnuovo della Daunia . . . . .	20	6	8	7	41	2	10	3	1	—	4	4	6
18	Celenza Valfortore . . . . .	23	8	13	10	54	—	4	2	1	—	1	5	5
19	Celle di San Vito . . . . .	7	—	—	—	7	—	—	1	—	—	2	1	1
20	Cerignola . . . . .	362	88	100	205	755	204	410	40	12	7	400	22	50
21	Chièuti . . . . .	15	3	6	5	29	4	4	4	1	2	80	2	3
22	Deliceto . . . . .	40	17	14	31	102	25	28	4	1	2	32	6	8
23	Faeto . . . . .	17	6	2	4	29	3	3	2	1	1	6	3	4
24	FOGGIA . . . . .	837	456	250	382	1.925	336	642	92	31	19	1.191	132	342
25	Ischitella . . . . .	25	26	13	20	84	—	20	10	1	5	368	14	16
26	Isole Trèmiti . . . . .	19	1	—	—	20	—	—	2	—	8	372	—	1
27	Lesina . . . . .	46	25	16	14	101	49	51	10	2	5	254	2	25
28	Lucera . . . . .	213	82	51	176	522	68	187	26	6	4	78	9	50
29	Manfredonia . . . . .	339	182	94	187	802	160	233	33	12	13	642	67	51
30	Margherita di Savoia . . . . .	57	38	22	41	158	37	49	8	3	3	183	20	27
31	Mattinata . . . . .	45	16	11	29	101	21	29	8	1	6	490	15	12
32	Monteleone di Puglia . . . . .	14	4	2	4	24	—	2	3	1	—	—	2	4
33	Monte Sant'Angelo . . . . .	107	36	20	28	191	10	109	15	4	4	61	16	23
34	Motta Montecorvino . . . . .	18	4	3	—	25	1	3	2	1	1	8	1	5
35	Ortona . . . . .	17	5	3	11	36	3	5	1	1	—	—	—	2
36	Orsara di Puglia . . . . .	26	7	7	9	49	19	19	7	1	1	23	1	11
37	Orta Nova . . . . .	96	38	38	74	246	—	53	12	4	3	166	7	16
38	Panni . . . . .	21	3	5	3	32	4	8	2	1	—	—	4	4
39	Peschici . . . . .	46	12	9	12	79	33	44	10	1	23	1.028	15	8
40	Pietramontecorvino . . . . .	24	20	14	10	68	6	15	2	1	1	16	2	5
41	Poggio Imperiale . . . . .	32	8	10	19	69	10	15	2	1	—	—	1	5
42	Rignano Garganico . . . . .	36	6	3	13	58	6	7	4	1	—	—	5	4
43	Rochetta Sant'Antonio . . . . .	17	9	7	8	41	3	9	4	1	—	—	1	9
44	Rodi Garganico . . . . .	16	10	6	23	55	54	58	7	2	13	600	10	9
45	Roseto Valfortore . . . . .	8	9	4	10	31	4	7	3	1	—	—	4	3
46	San Ferdinando di Puglia . . . . .	96	34	26	29	185	42	89	7	3	—	—	2	22
47	San Giovanni Rotondo . . . . .	131	64	40	65	300	55	70	13	4	22	790	33	27
48	San Marco in Lamis . . . . .	60	46	27	56	189	28	63	10	4	—	—	9	34
49	San Marco la Càtola . . . . .	22	8	6	12	48	5	6	3	1	—	—	3	5
50	Sannicandro Garganico . . . . .	126	77	30	147	380	38	75	15	4	2	40	8	31
51	San Paolo di Civitate . . . . .	37	6	8	6	57	22	29	4	2	—	—	3	4
52	San Severo . . . . .	287	258	96	116	757	170	400	28	13	4	305	29	58
53	Sant'Agata di Puglia . . . . .	19	4	5	10	38	7	12	6	1	—	—	4	3
54	Serracapriola . . . . .	47	13	16	12	88	5	10	5	2	2	21	4	8
55	Stornara . . . . .	35	27	16	21	99	4	8	2	1	—	—	2	3
56	Stornarella . . . . .	24	11	13	7	55	4	8	2	1	—	—	1	4
57	Torremaggiore . . . . .	77	36	36	56	205	27	71	9	4	2	32	9	13
58	Trinitàpoli . . . . .	63	49	28	53	193	23	34	7	4	1	39	4	20
59	Tròia . . . . .	63	43	36	31	173	21	33	7	2	1	26	3	11
60	Vico del Gargano . . . . .	92	24	16	28	160	29	44	13	3	15	494	15	19
61	Vieste . . . . .	105	39	38	50	232	10	10	16	3	21	2.356	32	24
62	Volturara Appula . . . . .	12	—	2	4	18	1	3	2	1	—	—	—	3
63	Volturino . . . . .	21	12	6	6	45	1	2	2	1	—	—	1	4
64	Zapponeta . . . . .	22	4	2	12	40	6	6	1	1	1	22	4	5
	TOTALE DELLA PROVINCIA	4.397	2.097	1.330	2.294	10.118	1.817	3.373	539	171	203	10.322	591	1.110

Provincia di BARI

1	Acquaviva delle Fonti . . . . .	107	39	26	59	231	48	66	13	3	2	148	10	12
2	Adelfia . . . . .	68	20	21	25	134	10	24	6	2	1	18	2	13
3	Alberobello . . . . .	60	21	32	51	164	20	49	7	2	3	165	13	16
4	Altamura . . . . .	245	135	143	81	604	76	229	27	12	3	73	20	51
5	Andria . . . . .	516	195	91	251	1.053	169	813	47	19	4	102	18	80



## PUGLIA

## Bari - Taranto

Numero d'ordine	COMUNI	COMMERCIO FISSO AL MINUTO					COMMERCIO AMBULANTE		TA- BAC- CHI	FAR- MACIE APER- TE	ALBERGHI		ESERCIZI PUBBLICI	
		Alimen- tari	Tes- suti	Mo- bili	Arti- coli vari	To- tale	Alimen- tari	To- tale			Eser- cizi	Letti	Ri- sto- ranti	Bar
		1	2	3	4	5	6	7			8	9	10	11

## Segue Provincia BARI

6	BARI . . . . .	2.118	1.115	835	1.262	5.330	1.175	1.705	189	83	67	4.474	267	552
7	Barletta . . . . .	495	333	152	176	1.156	220	508	43	16	9	498	51	130
8	Binetto . . . . .	5	1	1	2	9	2	3	1	1	—	—	1	1
9	Biscèglie . . . . .	332	131	78	129	670	191	547	24	10	4	151	43	49
10	Bitetto . . . . .	36	6	13	14	69	3	5	3	1	—	—	4	5
11	Bitonto . . . . .	240	111	73	123	547	99	385	26	11	3	130	17	57
12	Bitritto . . . . .	35	8	7	24	74	77	85	2	2	—	—	5	6
13	Canosa di Puglia . . . . .	166	76	50	89	381	97	200	17	7	4	110	10	32
14	Capurso . . . . .	92	16	15	22	145	11	161	5	1	—	—	4	13
15	Casamàssima . . . . .	74	26	17	34	151	30	42	11	3	1	22	3	13
16	Cassano delle Murge . . . . .	47	11	24	24	106	4	18	5	2	3	159	9	10
17	Castellana Grotte . . . . .	156	67	56	61	340	42	63	10	3	8	165	19	37
18	Cellamare . . . . .	9	—	—	—	9	1	3	1	1	—	—	—	1
19	Conversano . . . . .	126	47	33	51	257	70	100	13	4	—	—	6	19
20	Corato . . . . .	326	145	117	135	723	46	102	28	10	3	285	23	50
21	Giòia del Colle . . . . .	132	74	66	113	385	88	135	17	7	2	57	13	35
22	Giovinazzo . . . . .	121	45	19	55	240	84	110	12	4	3	374	18	21
23	Gravina in Puglia . . . . .	172	96	63	125	456	29	63	18	8	1	52	12	37
24	Grumo Appula . . . . .	64	14	17	22	117	23	31	6	3	—	—	—	8
25	Locorotondo . . . . .	103	51	35	39	228	14	34	18	3	1	28	13	13
26	Minervino Murge . . . . .	91	16	26	42	175	—	68	8	5	1	61	6	26
27	Modugno . . . . .	119	22	53	86	280	76	100	17	3	7	400	17	29
28	Mola di Bari . . . . .	145	52	31	103	331	64	94	17	5	3	205	26	46
29	Molfetta . . . . .	338	169	125	176	808	213	250	31	14	3	167	57	91
30	Monòpoli . . . . .	261	103	62	168	594	104	501	49	10	10	1.315	39	52
31	Noci . . . . .	125	64	49	67	305	62	185	10	3	3	118	13	30
32	Noicàttaro . . . . .	42	30	33	39	144	106	187	8	3	1	9	5	13
33	Palo del Colle . . . . .	67	16	23	29	135	24	37	9	3	—	—	1	17
34	Poggiorsini . . . . .	67	2	2	3	74	—	1	2	1	—	—	—	2
35	Polignano a Mare . . . . .	90	28	22	39	179	61	86	15	3	3	110	14	29
36	Putignano . . . . .	198	86	94	118	496	48	156	12	5	2	94	13	38
37	Rutigliano . . . . .	77	36	22	31	166	39	104	7	3	—	—	9	11
38	Ruvo di Puglia . . . . .	190	61	39	81	371	38	91	13	6	2	56	11	27
39	Sammichele di Bari . . . . .	53	29	15	16	113	25	41	6	2	—	—	12	10
40	Sannicandro di Bari . . . . .	45	4	9	22	80	19	21	6	3	—	—	3	10
41	Sant'èrmo in Colle . . . . .	118	59	31	81	289	68	143	13	4	1	48	9	23
42	Spinazzola . . . . .	66	24	18	31	139	4	16	8	3	2	70	11	18
43	Terlizzi . . . . .	142	63	38	64	307	41	69	13	5	1	16	8	31
44	Toritto . . . . .	44	9	10	14	77	19	25	6	2	—	—	1	10
45	Trani . . . . .	389	159	52	169	769	79	174	30	10	7	341	78	80
46	Triggiano . . . . .	74	35	35	57	201	88	128	9	3	1	94	9	19
47	Turi . . . . .	54	28	24	28	134	7	11	9	2	—	—	4	16
48	Valenzano . . . . .	51	14	19	31	115	22	69	4	2	—	—	3	8
TOTALE DELLA PROVINCIA		8.691	3.892	2.816	4.462	19.861	3.836	8.038	851	318	169	10.115	930	1.897

## Provincia di TARANTO

1	Avetrana . . . . .	58	27	9	15	109	26	29	4	1	—	—	4	8
2	Carosino . . . . .	34	11	6	10	61	19	26	2	1	—	—	—	5
3	Castellaneta . . . . .	118	27	27	63	235	15	25	22	3	6	384	10	40
4	Crispiano . . . . .	82	40	24	57	203	16	29	6	2	—	—	8	8
5	Faggiano . . . . .	22	2	7	6	37	11	12	2	1	—	—	—	4
6	Fragagnano . . . . .	31	14	37	33	115	8	20	3	1	—	—	1	6
7	Ginosa . . . . .	153	68	59	87	367	78	104	16	4	3	130	9	39
8	Grottaglie . . . . .	162	108	52	78	396	51	75	14	5	1	35	24	32
9	Laterza . . . . .	108	45	46	34	233	31	49	6	3	—	—	9	17
10	Leporano . . . . .	26	4	1	5	36	7	14	4	1	1	106	5	9
11	Lizzano . . . . .	74	27	18	20	139	28	33	6	2	1	30	1	11
12	Mandùria . . . . .	244	99	54	143	570	46	103	28	7	3	62	9	58
13	Martina Franca . . . . .	229	163	105	184	681	99	343	32	10	5	379	38	54
14	Maruggio . . . . .	54	12	22	14	102	10	15	5	1	1	35	5	11
15	Massafra . . . . .	166	69	47	59	341	19	43	14	5	1	16	24	26



## PUGLIA

## Taranto - Brindisi - Lecce

Numero d'ordine	COMUNI	COMMERCIO FISSO AL MINUTO					COMMERCIO AMBULANTE		TA-BAC-CHI	FAR-MA-CIE APER-TE	ALBERGHI		ESERCIZI PUBBLICI	
		Alimen-tari	Tes-suti	Mo-bili	Arti-coli vari	To-tale	Alimen-tari	To-tale			Eser-cizi	Letti	Ri-sto-ranti	Bar
		1	2	3	4	5	6	7			8	9	10	11

## Segue Provincia di TARANTO

16	Monteiasi . . . . .	29	9	10	9	57	8	10	2	1	—	—	—	7
17	Montemesola . . . . .	29	6	8	15	58	5	7	2	1	—	—	3	7
18	Monteparano . . . . .	19	3	4	7	33	4	4	2	1	—	—	1	4
19	Mottola . . . . .	119	40	28	39	226	23	36	14	3	2	48	7	32
20	Palagianello . . . . .	48	24	21	18	111	11	15	4	1	—	—	2	8
21	Palagiano . . . . .	76	36	22	38	172	10	17	10	3	1	22	12	17
22	Pulsano . . . . .	93	29	31	38	191	16	83	13	2	7	348	11	19
23	Roccaforzata . . . . .	8	4	2	2	16	5	8	1	1	1	14	1	2
24	San Giòrgio Jonico . . . . .	44	27	12	22	105	28	31	5	2	1	25	2	7
25	San Marzano di S. G. . . . .	47	18	6	14	85	22	27	3	1	—	—	1	8
26	Sava . . . . .	81	27	24	57	189	46	105	9	3	—	—	2	20
27	TARANTO . . . . .	1.354	816	597	1.082	3.849	612	923	113	56	24	1.836	215	259
28	Torriceia . . . . .	56	6	11	16	89	15	24	7	1	1	73	1	5
	<b>TOTALE DELLA PROVINCIA</b>	<b>3.564</b>	<b>1.759</b>	<b>1.320</b>	<b>2.165</b>	<b>8.808</b>	<b>1.269</b>	<b>2.210</b>	<b>349</b>	<b>123</b>	<b>59</b>	<b>3.543</b>	<b>405</b>	<b>723</b>

## Provincia di BRINDISI

1	BRINDISI . . . . .	572	243	199	322	1.336	216	289	57	19	16	877	109	137
2	Carovigno . . . . .	94	40	32	49	215	28	47	14	3	2	63	26	26
3	Ceglie Messapico . . . . .	160	73	46	71	352	72	184	16	4	2	24	27	47
4	Cellino San Marco . . . . .	57	17	11	24	109	44	101	3	2	—	—	3	11
5	Cisternino . . . . .	83	42	35	44	204	16	42	17	3	2	57	15	18
6	Erchie . . . . .	32	11	13	18	74	9	44	4	2	—	—	3	10
7	Fasano . . . . .	341	100	91	137	669	73	187	44	7	10	1.028	46	78
8	Francoavilla Fontana . . . . .	293	102	29	162	586	68	442	20	8	3	45	17	83
9	Latiano . . . . .	97	42	27	69	235	41	74	8	3	1	9	5	16
10	Mesagne . . . . .	193	88	54	145	480	129	207	20	7	2	36	17	45
11	Oria . . . . .	114	36	30	61	241	39	73	9	3	—	—	10	22
12	Ostuni . . . . .	306	148	64	184	702	74	204	42	8	7	2.239	9	44
13	San Donaci . . . . .	51	21	19	36	127	13	27	4	2	—	—	5	10
14	San Michele Salentino . . . . .	44	14	10	20	88	20	26	3	1	—	—	8	9
15	San Pancrazio Salentino . . . . .	67	15	38	32	152	28	39	7	2	1	11	6	10
16	San Pietro Vernotico . . . . .	109	49	46	63	267	42	85	10	3	2	30	8	22
17	San Vito dei Normanni . . . . .	126	61	44	105	336	69	112	10	4	2	96	6	26
18	Torchiarolo . . . . .	57	14	15	9	95	13	17	5	1	—	—	5	11
19	Torre Santa Susanna . . . . .	45	23	27	26	121	16	31	5	2	1	27	3	10
20	Villa Castelli . . . . .	58	16	15	9	98	24	37	3	2	—	—	2	15
	<b>TOTALE DELLA PROVINCIA</b>	<b>2.899</b>	<b>1.155</b>	<b>847</b>	<b>1.586</b>	<b>6.487</b>	<b>1.034</b>	<b>2.268</b>	<b>301</b>	<b>86</b>	<b>51</b>	<b>4.542</b>	<b>330</b>	<b>652</b>

## Provincia di LECCE

1	Acquarica del Capo . . . . .	32	22	23	17	94	29	40	2	1	—	—	2	7
2	Alessano . . . . .	69	10	—	20	99	10	17	5	3	—	—	12	7
3	Alèzio . . . . .	54	20	14	22	110	16	26	4	1	—	—	6	7
4	Alliste . . . . .	100	27	16	29	172	33	100	8	2	—	—	8	9
5	Andrano . . . . .	48	6	7	11	72	4	7	3	2	—	—	5	8
6	Aradeo . . . . .	65	24	24	38	151	34	54	4	2	1	21	10	9
7	Arnesano . . . . .	21	5	8	16	50	8	20	2	1	—	—	5	5
8	Bagnolo del Salento . . . . .	15	4	5	6	30	7	21	1	1	—	—	3	4
9	Botrugno . . . . .	29	8	8	6	51	16	23	2	1	—	—	8	6
10	Calimera . . . . .	53	22	9	30	114	40	77	4	2	—	—	9	9
11	Campi Salentina . . . . .	84	35	12	28	159	18	80	6	3	—	—	2	17
12	Cannole . . . . .	11	3	1	8	23	7	7	1	1	—	—	3	4
13	Caprìrica di Lecce . . . . .	24	5	4	5	38	9	16	2	1	—	—	3	6
14	Carmiano . . . . .	88	35	24	27	174	93	158	6	2	—	—	13	10
15	Carpignano Salentino . . . . .	34	9	4	18	65	12	12	2	2	—	—	8	7
16	Casarano . . . . .	114	62	37	63	276	18	90	13	3	2	29	12	13
17	Castri di Lecce . . . . .	31	15	11	26	83	23	29	2	1	—	—	6	5
18	Castrignano de' Greci . . . . .	20	12	10	12	54	12	138	2	1	—	—	8	5
19	Castro . . . . .	48	19	9	6	82	22	29	8	2	7	356	17	14
20	Castrignano del Capo . . . . .	32	13	7	13	65	39	39	1	1	6	225	6	6

## PUGLIA

## Lecce

Numero d'ordine	COMUNI	COMMERCIO FISSO AL MINUTO					COMMERCIO AMBULANTE		TABACCHI	FARMACIE APERTE	ALBERGHI		ESERCIZI PUBBLICI	
		Alimentari	Tessuti	Mobili	Articoli vari	Totale	Alimentari	Totale			Esercizi	Letti	Ristoranti	Bar
		1	2	3	4	5	6	7			8	9	10	11
21	Cavallino . . . . .	59	22	22	30	133	40	120	5	2	—	—	25	12
22	Collepasso . . . . .	50	15	13	20	98	40	120	5	2	—	—	3	8
23	Copertino . . . . .	38	36	46	31	151	47	75	9	4	—	—	17	22
24	Corigliano d'Otranto . . . . .	38	9	8	27	82	16	26	4	1	—	—	5	10
25	Corsano . . . . .	38	23	14	10	85	14	22	3	1	—	—	6	6
26	Cursi . . . . .	34	5	7	10	56	8	14	2	1	—	—	5	6
27	Cutrofiانو . . . . .	116	19	19	24	178	50	128	5	2	—	—	5	13
28	Diso . . . . .	28	7	10	7	52	3	6	6	2	—	—	6	4
29	Gagliano del Capo . . . . .	32	15	18	14	79	13	18	4	1	—	—	7	8
30	Galatina . . . . .	179	83	109	71	442	49	139	18	8	3	69	30	41
31	Galatone . . . . .	93	45	24	58	220	52	254	8	4	—	—	15	19
32	Gallipoli . . . . .	197	72	48	83	400	91	139	22	4	10	919	34	28
33	Giuggianello . . . . .	12	1	4	5	22	9	11	1	1	—	—	3	4
34	Giurdignano . . . . .	7	3	3	8	21	2	4	1	1	—	—	3	3
35	Guagnano . . . . .	52	16	22	33	123	19	32	4	2	—	—	5	10
36	LECCE . . . . .	776	350	244	622	1.992	52	286	82	22	11	1.019	81	94
37	Lèquile . . . . .	52	10	13	18	93	31	53	3	1	—	—	5	9
38	Leverano . . . . .	76	44	29	38	187	59	69	6	3	—	—	8	15
39	Lizzanello . . . . .	97	22	24	13	156	101	133	5	2	—	—	27	16
40	Maglie . . . . .	113	48	43	49	253	14	68	13	4	2	93	32	18
41	Martano . . . . .	62	27	25	32	146	15	31	6	2	—	—	17	12
42	Martignano . . . . .	9	1	2	7	19	10	19	1	1	—	—	3	4
43	Matino . . . . .	64	45	21	31	161	17	36	6	2	1	8	3	16
44	Melendugno . . . . .	115	26	35	48	224	32	46	9	2	8	265	32	19
45	Melissano . . . . .	57	26	15	17	115	16	46	4	1	—	—	5	3
46	Melpignano . . . . .	17	1	3	3	24	2	11	1	1	—	—	6	3
47	Miggiano . . . . .	17	4	9	10	40	7	17	2	1	—	—	4	6
48	Minervino di Lecce . . . . .	36	7	13	13	69	10	17	4	1	—	—	9	8
49	Monteroni di Lecce . . . . .	79	39	20	44	182	63	68	6	3	1	22	9	15
50	Montesano Salentino . . . . .	23	7	6	12	48	10	34	1	1	—	—	1	3
51	Morciano di Lèuca . . . . .	39	10	10	12	71	19	23	5	2	3	68	5	11
52	Muro Leccese . . . . .	42	16	10	22	90	11	22	3	1	1	17	13	8
53	Nardò . . . . .	177	48	55	116	396	67	129	29	6	5	269	35	41
54	Neviano . . . . .	46	17	16	19	98	12	20	4	1	—	—	5	7
55	Nociglia . . . . .	19	4	7	10	40	18	27	2	1	—	—	2	5
56	Nòvoli . . . . .	68	15	27	34	144	30	259	8	2	—	—	6	11
57	Ortelle . . . . .	15	7	6	16	44	10	15	2	1	—	—	7	5
58	Otranto . . . . .	39	17	8	15	79	28	32	14	1	5	781	14	12
59	Palmariggi . . . . .	10	1	4	3	18	4	4	1	1	—	—	1	3
60	Paràbita . . . . .	60	24	18	32	134	25	40	6	2	1	11	8	9
61	Patù . . . . .	10	5	7	3	25	3	5	2	1	1	13	4	4
62	Poggiardo . . . . .	51	19	13	40	123	21	36	4	2	—	—	13	8
63	Porto Cesareo . . . . .	59	17	7	28	111	13	17	7	1	11	393	28	16
64	Presicce . . . . .	47	18	20	21	106	24	40	4	2	1	20	4	11
65	Ràcale . . . . .	79	23	35	31	168	34	117	11	1	2	53	3	9
66	Ruffano . . . . .	63	23	21	31	138	60	107	5	3	—	—	17	9
67	Sàlice Salentino . . . . .	56	16	12	28	112	14	29	5	2	—	—	4	12
68	Salve . . . . .	45	24	24	24	117	24	35	6	1	1	18	1	5
69	Sanàrica . . . . .	10	24	24	7	65	19	19	1	1	—	—	6	2
70	San Cesàrio di Lecce . . . . .	44	9	15	16	84	17	26	5	2	—	—	3	12
71	San Donato di Lecce . . . . .	49	11	11	11	82	13	67	3	2	—	—	8	6
72	Sannicola . . . . .	69	19	8	33	129	20	55	6	3	—	—	4	9
73	San Cassiano . . . . .	36	9	4	15	64	28	45	2	1	—	—	9	4
74	San Pietro in Lama . . . . .	28	16	10	23	77	1	4	3	2	6	304	19	23
75	Santa Cesàrea Terme . . . . .	17	2	9	5	33	4	9	1	1	—	—	2	2
76	Scorrano . . . . .	42	8	9	11	70	40	50	4	1	—	—	7	14
77	Seclì . . . . .	15	—	1	6	22	1	5	2	1	—	—	3	4
78	Sogliano Cavour . . . . .	38	8	8	12	66	17	29	3	1	—	—	8	7
79	Soletto . . . . .	29	16	10	14	69	9	41	2	1	—	—	9	8
80	Spècchia . . . . .	29	7	8	12	56	11	24	3	1	—	—	6	6
81	Spongano . . . . .	24	15	12	18	69	9	32	3	1	—	—	3	5
82	Squinzano . . . . .	99	24	30	40	193	134	179	11	3	1	39	9	36
83	Sternatia . . . . .	14	3	3	9	29	8	14	2	1	—	—	8	3
84	Supersano . . . . .	34	18	13	13	78	6	16	4	1	—	—	6	7
85	Surano . . . . .	14	4	6	6	30	5	9	1	1	—	—	2	2

## Segue Provincia di LECCE

PUGLIA - BASILICATA

Lecce - Potenza

Numero d'ordine	COMUNI	COMMERCIO FISSO AL MINUTO					COMMERCIO AMBULANTE		TA-BAC-CHI	FAR-MA-CIE APER-TE	ALBERGHI		ESERCIZI PUBBLICI	
		Ali-mentari	Tes-suti	Mo-bili	Arti-coli vari	To-tale	Ali-mentari	To-tale			Eser-cizi	Letti	Ri-sto-ranti	Bar
		1	2	3	4	5	6	7			8	9	10	11

Segue Provincia di LECCE

86	Surbo . . . . .	84	18	16	30	148	20	51	6	2	—	—	4	11
87	Taurisano . . . . .	67	19	19	50	155	53	130	5	2	1	6	12	12
88	Taviano . . . . .	69	21	21	61	172	75	144	7	2	2	26	14	15
89	Tiggiano . . . . .	13	5	5	12	35	4	9	2	1	—	—	3	4
90	Trepuzzi . . . . .	121	49	37	38	245	19	32	11	3	1	13	4	37
91	Tricase . . . . .	45	28	10	40	123	180	220	15	4	4	68	51	18
92	Tuglie . . . . .	45	15	11	17	88	17	24	5	2	—	—	3	11
93	Ugento . . . . .	106	21	30	25	182	132	158	13	3	6	244	10	21
94	Uggiano la Chiesa . . . . .	38	9	14	15	76	10	17	5	1	—	—	14	9
95	Veglie . . . . .	95	35	42	58	230	26	60	7	2	1	7	9	17
96	Vernole . . . . .	66	14	12	16	108	12	18	8	4	—	—	19	13
97	Zollino . . . . .	12	5	2	4	23	2	6	2	1	—	—	5	5
TOTALE DELLA PROVINCIA		5.815	2.120	1.802	2.891	12628	2.651	5.475	584	198	105	5.376	987	1.102

Provincia di POTENZA

1	Abriola . . . . .	27	6	7	—	40	13	16	3	1	4	43	6	10
2	Acerenza . . . . .	28	12	12	25	77	9	21	4	1	2	18	3	5
3	Albano di Lucania . . . . .	18	3	5	5	31	4	5	2	1	1	4	2	5
4	Anzi . . . . .	26	7	10	6	49	2	5	4	1	—	—	1	9
5	Armento . . . . .	11	8	2	6	27	2	4	2	1	—	—	2	4
6	Atella . . . . .	40	6	9	7	62	3	9	6	1	—	—	1	9
7	Avigliano . . . . .	81	16	16	29	142	15	23	21	3	1	68	13	18
8	Balvano . . . . .	22	6	4	3	35	7	10	3	1	1	7	1	3
9	Banzi . . . . .	15	5	4	5	29	2	3	2	1	—	—	2	4
10	Baragiano . . . . .	20	7	6	6	39	5	12	4	1	—	—	3	5
11	Barile . . . . .	32	5	3	16	56	17	21	4	1	—	—	1	6
12	Bella . . . . .	47	12	16	20	95	6	14	8	1	3	14	6	6
13	Brienza . . . . .	33	10	7	7	57	12	20	6	1	1	14	4	9
14	Brindisi Montagna . . . . .	6	2	2	2	12	—	3	2	—	—	—	1	3
15	Calvello . . . . .	39	12	13	11	75	6	9	2	1	2	15	4	13
16	Calvera . . . . .	11	2	1	—	14	2	2	2	—	—	—	—	4
17	Campomaggiore . . . . .	9	2	—	3	14	1	3	1	1	—	—	—	7
18	Cancellara . . . . .	21	3	4	12	40	4	6	2	1	1	9	3	3
19	Carbone . . . . .	22	5	3	5	35	1	3	2	1	1	4	1	7
20	Castelgrande . . . . .	10	4	4	2	20	—	2	2	1	—	—	1	3
21	Castelluccio Inferiore . . . . .	22	11	12	13	58	1	10	6	1	3	50	7	5
22	Castelluccio Superiore . . . . .	8	4	7	4	23	—	3	2	1	—	—	—	3
23	Castelmezzano . . . . .	10	3	3	3	19	1	3	1	—	1	24	1	3
24	Castelsaraceno . . . . .	21	3	4	—	28	2	3	3	1	—	—	1	9
25	Castronuovo di S. Andrea . . . . .	35	6	5	10	56	5	6	4	1	—	—	—	12
26	Cersòsimo . . . . .	10	4	3	5	22	4	6	1	1	—	—	—	5
27	Chiaromonte . . . . .	23	8	5	6	42	—	9	5	1	2	44	1	6
28	Corleto Perticara . . . . .	36	17	12	18	83	12	22	3	1	3	43	12	7
29	Episcopia . . . . .	19	5	4	3	31	2	4	3	1	1	10	5	4
30	Fardella . . . . .	22	3	4	6	35	4	4	1	—	2	65	3	7
31	Filiano . . . . .	30	5	7	5	47	16	26	9	1	1	8	5	3
32	Forenza . . . . .	24	6	11	16	57	1	10	4	1	1	8	1	7
33	FrancaVilla in Sinni . . . . .	44	12	14	17	87	2	21	3	1	3	27	8	11
34	Gallicchio . . . . .	14	2	1	3	20	3	7	1	1	1	9	1	3
35	Genzano di Lucania . . . . .	52	20	21	24	117	6	17	5	2	2	14	5	21
36	Ginestra . . . . .	12	2	2	4	20	1	1	1	—	—	—	—	2
37	Grumento Nova . . . . .	26	2	5	9	42	3	6	6	1	1	14	2	5
38	Guardia Perticara . . . . .	10	1	5	2	18	2	3	1	1	1	6	—	2
39	Lagonegro . . . . .	75	33	16	33	157	10	17	7	1	10	202	22	20
40	Latrónico . . . . .	84	64	68	46	262	4	12	11	2	2	12	10	24
41	Laurenzana . . . . .	30	8	7	9	54	12	14	3	1	3	53	3	14
42	Lauria . . . . .	137	68	28	57	290	18	34	32	3	3	23	27	44
43	Lavello . . . . .	122	56	34	63	275	41	57	9	3	2	98	5	17
44	Maratea . . . . .	40	13	8	17	78	21	24	16	2	17	696	28	33
45	Marsico Nuovo . . . . .	50	23	19	17	109	8	20	13	1	1	2	6	16
46	Marsicovetere . . . . .	52	8	19	10	89	11	11	4	2	3	43	5	10
47	Maschito . . . . .	18	3	4	4	29	2	3	2	1	—	—	2	3
48	Melfi . . . . .	117	53	28	39	237	32	43	19	3	4	115	12	20
49	Missanello . . . . .	12	2	4	1	19	2	2	1	1	2	26	—	5
50	Moliterno . . . . .	58	47	21	40	166	19	79	10	1	2	64	6	5

## BASILICATA

Potenza - Matera

Numero d'ordine	COMUNI	COMMERCIO FISSO AL MINUTO					COMMERCIO AMBULANTE		TABACCHI	FARMACIE APERTE	ALBERGHI		ESERCIZI PUBBLICI	
		Alimentari	Tessuti	Mobili	Articoli vari	Totale	Alimentari	Totale			Esercizi	Letti	Ristoranti	Bar
		1	2	3	4	5	6	7			8	9	10	11
51	Montemilone . . . . .	17	3	8	9	37	4	8	4	1	1	4	—	3
52	Montemurro . . . . .	26	2	4	2	34	3	4	1	2	2	20	1	6
53	Muro Lucano . . . . .	77	26	18	23	144	9	11	12	2	3	52	7	17
54	Nèboli . . . . .	15	2	3	8	28	4	9	5	1	1	22	5	10
55	Noèpoli . . . . .	18	1	2	7	28	3	3	2	1	1	4	—	8
56	Oppido Lucano . . . . .	27	10	11	17	65	6	7	3	1	1	4	1	8
57	Palazzo San Gervasio . . . . .	58	17	14	24	113	1	8	8	2	2	57	3	11
58	Paterno . . . . .	54	14	14	29	111	17	21	7	1	5	77	4	14
59	Pescopagano . . . . .	27	4	3	7	41	1	3	2	1	—	—	3	7
60	Picerno . . . . .	52	18	19	29	118	13	21	4	1	1	4	12	6
61	Pietragalla . . . . .	36	9	11	13	69	11	23	6	1	2	11	3	11
62	Pietrapertosa . . . . .	14	5	9	9	37	—	2	2	1	—	—	—	7
63	Pignola . . . . .	41	12	9	14	76	—	7	5	1	2	121	10	15
64	POTENZA . . . . .	427	178	119	284	1.008	70	151	66	12	17	537	49	119
65	Rapolla . . . . .	36	13	10	8	67	5	9	3	1	1	94	2	6
66	Rapone . . . . .	19	9	5	—	33	—	—	3	1	—	—	2	6
67	Rionero in Vulture . . . . .	192	44	37	46	319	16	40	16	2	6	157	19	28
68	Ripacandida . . . . .	30	6	7	7	50	4	8	4	1	—	—	1	8
69	Rivello . . . . .	43	7	11	14	75	7	9	11	2	1	18	8	14
70	Rocanova . . . . .	29	5	3	3	40	13	16	3	1	2	42	2	8
71	Rotonda . . . . .	46	18	18	15	97	4	11	6	1	1	15	2	7
72	Ruoti . . . . .	22	4	5	6	37	4	8	4	1	—	—	7	6
73	Ruvo del Monte . . . . .	31	3	2	7	43	4	6	2	1	—	—	3	6
74	San Chirico Nuovo . . . . .	21	2	7	3	33	2	3	2	1	—	—	—	5
75	San Chirico Raparo . . . . .	15	8	7	4	34	1	3	2	1	1	3	1	4
76	San Costantino Albanese . . . . .	16	13	6	7	42	3	7	2	1	1	3	2	3
77	San Fele . . . . .	36	29	15	26	106	2	7	12	1	—	—	7	15
78	San Martino d'Agri . . . . .	15	5	2	2	24	1	3	2	1	—	—	1	4
79	San Paolo Albanese . . . . .	10	—	2	3	15	1	2	1	—	—	—	—	3
80	San Severino Lucano . . . . .	54	10	13	13	90	—	16	8	1	2	16	10	5
81	Sant'Angelo le Fratte . . . . .	19	6	7	2	34	7	13	3	1	—	—	3	3
82	Sant'Arcangelo . . . . .	61	18	16	57	152	65	72	6	2	5	40	3	29
83	Sarconi . . . . .	14	3	3	1	21	2	9	1	1	—	—	1	3
84	Sasso di Castalda . . . . .	11	—	3	—	14	3	6	1	—	—	—	—	4
85	Satriano di Lucania . . . . .	33	12	14	11	70	4	10	3	1	—	—	2	6
86	Savòia di Lucania . . . . .	12	6	3	3	24	5	11	3	—	—	—	2	2
87	Senise . . . . .	71	29	12	21	133	132	135	7	2	4	71	8	13
88	Spinoso . . . . .	17	3	4	5	29	3	4	3	1	—	—	—	3
89	Teana . . . . .	12	—	5	1	18	2	2	1	1	—	—	1	2
90	Terranova di Pollino . . . . .	19	9	8	6	42	2	3	1	1	3	12	2	5
91	Tito . . . . .	32	8	11	21	72	2	20	4	1	3	52	3	11
92	Tolve . . . . .	33	10	11	7	61	9	15	4	2	—	—	2	7
93	Tramutola . . . . .	23	10	8	11	52	2	5	3	1	1	12	3	5
94	Trècchina . . . . .	28	8	4	7	47	10	22	4	1	4	44	5	9
95	Trivigno . . . . .	15	1	3	2	21	—	4	2	1	1	6	3	3
96	Vàglio Basilicata . . . . .	13	3	9	11	36	—	1	3	1	—	—	5	5
97	Venosa . . . . .	102	32	25	65	224	25	50	8	2	2	33	9	24
98	Vietri di Potenza . . . . .	41	4	10	3	58	11	16	3	1	2	12	6	9
99	Viggianello . . . . .	51	13	12	5	81	10	16	9	1	—	—	1	13
100	Viggiano . . . . .	22	7	13	9	51	4	6	4	1	4	64	2	12
TOTALE DELLA PROVINCIA		3.864	1.284	1.084	1.541	7.773	864	1.514	549	124	170	3.459	459	997

## Provincia di MATERA

1	Accettura . . . . .	20	11	10	12	53	4	9	5	1	—	—	6	10
2	Aliano . . . . .	30	7	8	27	72	5	6	3	1	—	—	1	5
3	Bernalda . . . . .	147	22	14	63	246	96	211	16	3	6	313	18	26
4	Calciano . . . . .	10	1	5	—	16	2	2	2	1	1	4	4	5
5	Cirigliano . . . . .	6	—	2	1	9	—	—	1	—	—	—	2	3
6	Colobraro . . . . .	22	7	4	6	39	11	21	2	—	1	5	3	6
7	Craco . . . . .	4	3	2	1	10	1	1	2	1	—	—	—	2
8	Ferrandina . . . . .	53	26	22	23	124	19	29	10	2	2	83	7	13
9	Garaguso . . . . .	15	1	2	10	28	3	5	2	1	2	20	—	4
10	Gorgoglione . . . . .	18	3	5	3	29	—	2	1	1	—	—	—	9

BASILICATA - CALABRIA

Matera - Cosenza

Numero d'ordine	COMUNI	COMMERCIO FISSO AL MINUTO					COMMERCIO AMBULANTE		TABACCHI	FARMACIE APERTE	ALBERGHI		ESERCIZI PUBBLICI	
		Alimentari	Tessuti	Mobili	Articoli vari	Totale	Alimentari	Totale			Esercizi	Letti	Ristoranti	Bar
		1	2	3	4	5	6	7			8	9	10	11

Segue Provincia di MATERA

11	Grassano . . . . .	62	17	10	18	107	27	40	6	1	1	16	2	9
12	Gròtotele . . . . .	52	5	7	7	71	6	9	3	1	1	11	3	7
13	Irsina . . . . .	88	35	20	39	182	18	23	6	3	1	8	4	10
14	MATERA . . . . .	207	158	142	256	763	95	153	36	10	6	333	30	99
15	Migliònico . . . . .	27	8	11	6	52	23	24	2	1	—	—	—	4
16	Montalbano Jonico . . . . .	67	28	24	37	156	65	78	9	2	1	22	3	12
17	Montescaglioso . . . . .	83	33	30	49	195	70	76	8	2	2	52	9	10
18	Nova Siri . . . . .	50	13	16	27	106	3	36	6	2	2	137	5	19
19	Oliveto Lucano . . . . .	12	5	2	2	21	2	5	1	—	—	—	1	5
20	Pisticci . . . . .	124	58	39	56	277	42	61	16	4	2	135	11	30
21	Policoro . . . . .	61	27	20	38	146	192	210	17	2	6	143	11	29
22	Pomàrico . . . . .	41	13	11	19	84	9	11	4	1	—	—	5	8
23	Rotondella . . . . .	21	8	13	8	50	6	15	6	1	1	9	6	12
24	Salandra . . . . .	26	10	6	1	43	3	8	4	1	1	10	4	5
25	San Giòrgio Lucano . . . . .	20	6	9	4	39	9	14	2	1	1	21	2	6
26	San Mòuro Forte . . . . .	17	10	7	14	48	10	15	3	1	1	12	4	5
27	Scanzano Jonico . . . . .	36	15	12	43	106	160	162	11	1	2	69	2	9
28	Stigliano . . . . .	78	23	28	32	161	32	70	12	2	4	83	8	11
29	Tricarico . . . . .	42	19	13	31	105	17	26	8	2	2	20	2	8
30	Tursi . . . . .	46	12	11	22	91	170	177	7	1	1	16	7	8
31	Valsinni . . . . .	23	11	4	13	51	5	7	3	1	1	12	2	9
	TOTALE DELLA PROVINCIA	1.508	595	509	868	3.480	1.105	1.506	214	51	48	1.534	162	398

Provincia di COSENZA

1	Acquaformosa . . . . .	20	10	8	3	41	1	6	2	1	—	—	4	6
2	Acquappesa . . . . .	22	4	3	6	35	—	5	5	1	6	455	3	4
3	Acri . . . . .	222	95	58	56	431	52	74	35	4	3	57	93	85
4	Aiello Càlabro . . . . .	25	10	5	8	48	—	2	6	1	—	—	12	4
5	Aieta . . . . .	13	7	2	1	23	2	2	2	1	—	—	2	2
6	Albidona . . . . .	20	2	3	2	27	5	5	1	1	—	—	4	10
7	Alessàndria del Carretto . . . . .	21	3	2	2	28	1	2	2	—	—	—	4	4
8	Altìlia . . . . .	8	4	1	—	13	—	—	2	—	—	—	4	1
9	Altomonte . . . . .	39	16	15	14	84	3	8	4	1	1	21	3	12
10	Amantea . . . . .	133	65	39	85	322	62	86	17	3	15	702	29	40
11	Amendolara . . . . .	41	10	5	18	74	4	7	5	1	2	96	8	11
12	Aprigliano . . . . .	33	31	2	10	76	6	7	9	1	3	47	14	3
13	Belmonte Càlabro . . . . .	21	2	1	5	29	3	3	6	1	—	—	1	10
14	Belsito . . . . .	5	—	—	—	5	—	—	2	—	—	—	1	3
15	Belvedere Marittimo . . . . .	99	40	15	22	176	—	—	19	3	5	245	15	20
16	Bianchi . . . . .	16	3	3	5	27	4	8	3	1	—	—	5	4
17	Bisignano . . . . .	61	23	15	19	118	7	19	12	2	—	—	2	9
18	Bocchigliero . . . . .	38	7	8	7	60	2	3	3	1	—	—	1	6
19	Bonifati . . . . .	75	15	13	10	113	9	14	6	2	3	70	10	14
20	Buonvicino . . . . .	29	3	2	—	34	3	7	5	1	—	—	10	2
21	Calopezzati . . . . .	16	2	10	2	30	2	6	3	1	—	—	9	6
22	Caloveto . . . . .	20	5	7	3	35	9	12	2	1	—	—	2	5
23	Campana . . . . .	36	9	8	8	61	9	19	3	1	1	3	5	7
24	Canna . . . . .	8	5	5	4	22	5	9	1	1	—	—	2	3
25	Cariati . . . . .	70	17	20	19	126	10	40	6	2	4	55	13	13
26	Carolei . . . . .	35	2	4	2	43	10	12	4	1	—	—	16	4
27	Carpanzano . . . . .	10	1	1	3	15	1	1	2	1	—	—	2	1
28	Càsole Brùzio . . . . .	19	6	3	3	31	5	8	3	1	—	—	—	6
29	Cassano allo Ionio . . . . .	259	109	63	55	486	100	130	25	5	6	389	20	51
30	Castiglione Cosentino . . . . .	18	6	5	4	33	3	4	3	1	1	6	2	4
31	Castrolibero . . . . .	11	4	2	1	18	—	—	5	1	—	—	—	—
32	Castrorègio . . . . .	18	6	2	1	27	—	—	2	—	—	—	3	3
33	Castrovillari . . . . .	130	108	53	95	386	133	216	15	3	7	268	33	35
34	Cèlico . . . . .	20	2	8	4	34	10	26	5	1	2	313	—	8
35	Cèllara . . . . .	7	—	—	5	12	2	2	1	—	—	—	2	—
36	Cerchiara di Càlabria . . . . .	25	13	5	9	52	6	11	6	1	—	—	9	—
37	Cerisano . . . . .	31	2	4	3	40	2	2	3	1	—	—	2	5
38	Cervicati . . . . .	10	—	—	—	10	—	3	3	—	—	—	1	1
39	Cerzeto . . . . .	27	3	4	2	36	9	10	3	1	—	—	2	5
40	Cetraro . . . . .	147	67	35	43	292	54	83	14	3	6	255	—	34



## CALABRIA

## Cosenza

Numero d'ordine	COMUNI	COMMERCIO FISSO AL MINUTO					COMMERCIO AMBULANTE		TA-BAC-CHI	FAR-MA-CIE APER-TE	ALBERGHI		ESERCIZI PUBBLICI	
		Alimen-tari	Tes-suti	Mo-bili	Arti-coli vari	To-tale	Alimen-tari	To-tale			Eser-cizi	Letti	Ri-sto-ranti	Bar
		1	2	3	4	5	6	7			8	9	10	11

## Segue Provincia di COSENZA

41	Civita . . . . .	17	1	5	5	28	5	9	2	1	—	—	—	3
42	Cleto . . . . .	11	5	6	1	23	—	1	6	1	—	—	2	8
43	Colòsimi . . . . .	14	2	2	—	18	2	2	5	1	—	—	—	2
44	Corigliano Cálabro . . . . .	222	113	76	141	552	130	179	33	4	5	226	43	32
45	COSENZA . . . . .	941	593	316	748	2.598	522	986	58	17	13	644	160	250
46	Cropalati . . . . .	18	5	4	2	29	4	8	2	1	—	—	7	2
47	Cròsia . . . . .	61	13	13	16	103	4	12	3	2	2	48	6	10
48	Diamante . . . . .	67	30	35	28	160	13	26	7	1	14	1.406	22	15
49	Dipignano . . . . .	17	4	2	6	29	15	23	5	1	—	—	6	8
50	Domànico . . . . .	13	1	1	1	16	1	3	2	1	1	12	1	16
51	Fagnano Castello . . . . .	115	18	16	10	159	79	107	7	2	1	17	1	7
52	Falconara Albanese . . . . .	19	4	3	5	31	—	3	4	1	—	—	—	6
53	Figline Vegliaturo . . . . .	11	2	2	—	15	—	4	1	1	—	—	5	3
54	Firmo . . . . .	19	10	6	7	42	3	9	3	1	—	—	5	6
55	Fiumefreddo Brùzio . . . . .	44	14	15	11	84	9	21	7	1	1	36	8	8
56	Francavilla Marittima . . . . .	63	2	7	8	80	25	27	5	1	—	—	11	14
57	Frascineto . . . . .	19	3	2	4	28	14	22	5	1	1	24	1	6
58	Fuscaldo . . . . .	97	12	16	30	155	139	149	13	2	8	1.071	35	30
59	Grimaldi . . . . .	24	3	8	8	43	—	—	3	1	—	—	2	3
60	Grisolia . . . . .	51	14	21	7	93	22	50	4	1	1	14	8	7
61	Guàrdia Piemontese . . . . .	33	6	4	6	49	5	8	3	1	6	349	12	12
62	Lago . . . . .	34	13	8	7	62	8	12	8	1	—	—	15	10
63	Laino Borgo . . . . .	45	13	9	10	77	4	12	4	1	—	—	7	6
64	Laino Castello . . . . .	4	—	1	—	5	2	4	1	—	—	—	2	—
65	Lappano . . . . .	12	2	2	4	20	1	1	3	1	1	12	—	2
66	Lattàrico . . . . .	29	5	5	14	53	8	16	6	1	—	—	4	4
67	Longobardi . . . . .	18	3	4	3	28	3	5	7	1	—	—	3	5
68	Longobucco . . . . .	66	17	15	20	118	8	18	7	2	1	54	15	8
69	Lungro . . . . .	32	5	7	18	62	7	11	3	1	—	—	18	5
70	Luzzi . . . . .	98	33	23	28	182	29	37	15	2	—	—	23	12
71	Maierà . . . . .	14	—	—	—	14	2	2	3	1	—	—	8	1
72	Malito . . . . .	16	2	3	1	22	2	3	3	—	—	—	4	3
73	Malvito . . . . .	21	3	2	1	27	4	5	5	1	—	—	11	4
74	Mandatoriccio . . . . .	25	7	4	10	46	6	6	3	1	1	32	—	7
75	Mangone . . . . .	45	14	12	—	71	—	1	5	1	2	128	1	6
76	Marano Marchesato . . . . .	23	2	3	3	31	11	13	4	1	—	—	4	3
77	Marano Principato . . . . .	10	2	2	1	15	2	2	3	1	—	—	3	1
78	Marzi . . . . .	9	1	2	4	16	—	—	1	1	—	—	—	2
79	Mendicino . . . . .	26	3	5	5	39	5	7	8	1	—	—	11	2
80	Mongrassano . . . . .	19	3	4	6	32	—	—	2	2	—	—	—	3
81	Montalto Uffugo . . . . .	132	48	42	56	278	92	131	19	2	—	—	13	39
82	Montegiordano . . . . .	27	7	9	7	50	4	9	3	2	1	5	5	7
83	Morano Cálabro . . . . .	47	11	11	18	87	13	20	5	1	2	40	7	17
84	Mormanno . . . . .	48	22	22	26	118	8	19	3	1	1	67	13	5
85	Mottafollone . . . . .	15	1	—	12	28	1	3	1	1	—	—	1	3
86	Nocara . . . . .	13	—	1	3	17	5	7	1	—	—	—	2	—
87	Oriolo . . . . .	20	7	10	15	52	4	4	3	1	—	—	1	4
88	Orsomaiso . . . . .	21	7	4	5	37	4	7	3	1	—	—	5	4
89	Paludi . . . . .	40	2	4	2	48	3	4	2	1	—	—	6	4
90	Panettieri . . . . .	8	1	—	—	9	3	3	1	—	—	—	3	3
91	Pàola . . . . .	121	52	36	77	286	19	35	19	3	6	540	58	32
92	Papasidero . . . . .	19	3	6	4	32	1	9	3	1	—	—	4	5
93	Parenti . . . . .	23	2	4	1	30	18	20	4	1	2	6	8	5
94	Paterno Cálabro . . . . .	13	2	1	—	16	2	6	4	1	—	—	1	5
95	Pedace . . . . .	37	4	5	2	48	7	7	5	1	1	30	1	3
96	Pedivigliano . . . . .	18	1	1	5	25	4	5	3	1	—	—	6	3
97	Piane Crati . . . . .	2	2	—	—	4	—	5	1	1	—	—	—	2
98	Pietrafitta . . . . .	12	—	2	4	18	—	1	3	1	—	—	3	3
99	Pietrapàola . . . . .	17	4	5	1	27	—	3	2	1	1	44	7	9
100	Plàtaci . . . . .	22	3	—	1	26	2	2	1	—	—	—	—	6
101	Pràia a Mare . . . . .	58	42	14	33	147	19	34	9	1	20	1.086	23	19
102	Rende . . . . .	111	57	38	57	263	26	58	24	3	4	287	35	46
103	Rocca Imperiale . . . . .	31	14	13	14	72	15	30	3	1	1	4	4	9
104	Roggiano Gravina . . . . .	141	39	19	36	235	34	77	7	2	1	15	6	8
105	Rogliano . . . . .	60	48	27	27	162	11	23	8	2	2	11	8	10



CALABRIA

Cosenza - Catanzaro

Numero d'ordine	COMUNI	COMMERCIO FISSO AL MINUTO					COMMERCIO AMBULANTE		TABACCHI	FARMACIE APERTE	ALBERGHI		ESERCIZI PUBBLICI	
		Alimentari	Tessuti	Mobili	Articolari	Totale	Alimentari	Totale			Esercizi	Letti	Ristoranti	Bar
		1	2	3	4	5	6	7			8	9	10	11

Segue Provincia di COSENZA

106	Rose . . . . .	29	15	9	6	59	11	14	10	1	—	—	5	18
107	Roseto Capo Spùlico . . . . .	23	12	7	3	45	9	10	3	1	—	—	7	6
108	Rossano . . . . .	254	117	72	80	523	100	189	41	5	5	260	52	62
109	Rota Greca . . . . .	13	5	7	9	34	11	12	2	1	—	—	1	4
110	Rovito . . . . .	19	2	6	—	27	7	7	4	1	—	—	8	3
111	San Basile . . . . .	16	1	1	—	18	3	3	2	1	—	—	1	2
112	San Benedetto Ullano . . . . .	19	6	2	3	30	2	5	3	—	—	—	6	6
113	San Cosmo Albanese . . . . .	8	—	2	3	13	—	2	1	—	—	—	2	2
114	San Demètrio Corone . . . . .	60	20	11	6	97	8	13	8	1	1	3	2	12
115	San Donato di Ninea . . . . .	72	23	15	15	125	12	33	5	1	1	6	—	20
116	San Fili . . . . .	28	7	5	5	45	3	5	5	1	—	—	1	4
117	Sanginetò . . . . .	10	—	4	6	20	4	6	2	—	3	651	4	9
118	San Giorgio Albanese . . . . .	20	8	8	5	41	9	12	3	1	—	—	7	5
119	San Giovanni in Fiore . . . . .	279	52	53	47	431	60	90	22	3	9	558	58	60
120	San Lorenzo Bellizzi . . . . .	18	2	8	2	30	—	5	2	1	—	—	—	8
121	San Lorenzo del Vallo . . . . .	17	2	3	2	24	21	23	3	1	—	—	4	2
122	San Lùcido . . . . .	51	20	15	25	111	10	32	7	1	1	27	18	10
123	San Marco Argentano . . . . .	52	18	17	53	140	21	46	11	2	—	—	16	15
124	San Martino di Finita . . . . .	42	14	4	—	60	1	2	3	1	—	—	—	4
125	San Nicola Arcella . . . . .	13	5	1	1	20	7	9	1	1	1	78	5	2
126	San Pietro in Amantea . . . . .	9	—	—	—	9	1	1	2	—	—	—	3	2
127	San Pietro in Guarano . . . . .	37	14	10	6	67	1	8	5	1	—	—	5	5
128	San Sosti . . . . .	33	11	6	13	63	10	18	5	1	1	28	4	4
129	Santa Caterina Albanese . . . . .	21	37	16	33	107	11	23	3	1	—	—	2	7
130	Santa Domènica Talao . . . . .	22	5	5	6	38	3	7	2	1	—	—	4	4
131	Sant'Agata di Èsaro . . . . .	19	6	8	10	43	3	7	3	1	—	—	1	8
132	Santa Maria del Cedro . . . . .	40	14	18	23	95	14	25	5	1	4	150	8	6
133	Santa Sofia d'Epiro . . . . .	25	9	5	7	46	2	9	5	1	—	—	3	4
134	Santo Stèfano di Rogliano . . . . .	3	—	—	—	3	—	1	2	1	—	—	2	2
135	San Vincenzo La Costa . . . . .	17	1	2	2	22	—	6	4	1	—	—	2	5
136	Saracena . . . . .	48	15	16	21	100	70	84	4	1	—	—	11	12
137	Scala Coeli . . . . .	22	3	3	3	31	4	6	2	1	—	—	3	5
138	Scala . . . . .	67	28	31	41	167	40	63	6	2	8	1.197	16	17
139	Scigliano . . . . .	33	5	10	5	53	3	7	4	1	—	—	1	7
140	Serra d'Aiello . . . . .	6	3	2	6	17	2	2	1	—	—	—	1	4
141	Serra Pedace . . . . .	14	2	3	—	19	2	7	2	1	—	—	2	2
142	Spezzano Albanese . . . . .	62	22	21	36	141	8	19	8	2	9	315	17	12
143	Spezzano della Sila . . . . .	63	29	11	13	116	16	16	13	2	16	1.119	6	11
144	Spezzano Piccolo . . . . .	18	8	2	2	30	8	9	4	1	2	65	4	4
145	Tàrsia . . . . .	18	5	6	15	44	4	20	5	1	1	34	2	3
146	Terranova da Sibari . . . . .	33	8	17	13	71	29	49	5	2	1	6	4	6
147	Terravècchia . . . . .	13	5	6	5	29	3	3	1	1	—	—	—	3
148	Torano Castello . . . . .	51	18	10	21	100	13	33	6	2	1	67	5	8
149	Tòrtora . . . . .	40	14	14	19	87	15	28	8	2	8	771	11	20
150	Trebisacce . . . . .	231	42	61	55	389	57	88	6	2	5	126	26	35
151	Trenta . . . . .	16	1	2	4	23	12	13	6	1	—	—	7	1
152	Vaccarizzo Albanese . . . . .	19	6	3	2	30	—	1	2	1	—	—	5	5
153	Verbicaro . . . . .	48	16	16	14	94	12	23	4	1	—	—	1	7
154	Villapiana . . . . .	62	16	24	27	129	27	36	6	1	5	300	15	12
155	Zumpano . . . . .	5	—	1	—	6	3	4	2	1	—	—	—	—
TOTALE DELLA PROVINCIA		7.474	2.751	1.963	2.797	14985	2.595	4.312	930	204	247	14.951	1.400	1.699

Provincia di CATANZARO

1	Acquaro . . . . .	34	5	11	10	60	3	4	4	1	—	—	6	7
2	Albi . . . . .	23	4	6	6	39	—	2	4	1	2	36	8	4
3	Amàroni . . . . .	18	7	6	6	37	5	5	2	1	—	—	1	5
4	Amato . . . . .	8	3	5	1	17	2	3	1	1	—	—	1	3
5	Àndali . . . . .	18	6	3	—	27	6	32	1	1	—	—	1	3
6	Arena . . . . .	36	8	1	13	58	4	4	3	1	—	—	8	4
7	Argusto . . . . .	3	2	3	5	13	—	1	1	—	—	—	—	1
8	Badolato . . . . .	33	11	5	4	53	10	19	3	2	1	40	4	8
9	Belcastro . . . . .	22	14	3	3	42	—	3	3	1	—	—	1	2
10	Belvedere di Spinello . . . . .	72	7	22	11	112	5	5	3	1	—	—	1	3

## CALABRIA

## Catanzaro

Numero d'ordine	COMUNI	COMMERCIO FISSO AL MINUTO					COMMERCIO AMBULANTE		TA- BAC- CHI	FAR- MA- CIE APER- TE	ALBERGHI		ESERCIZI PUBBLICI	
		Ali- men- tari	Tes- suti	Mo- bili	Arti- coli vari	To- tale	Ali- men- tari	To- tale			Eser- cizi	Letti	Ri- sto- ranti	Bar
		1	2	3	4	5	6	7			8	9	10	11

## Segue Provincia di CATANZARO

11	Borgia . . . . .	56	12	20	22	110	75	83	6	2	—	—	10	17
12	Botricello . . . . .	44	18	7	14	83	11	15	3	1	1	19	7	13
13	Briatico . . . . .	45	16	17	12	90	—	—	9	1	1	25	14	14
14	Brognaturo . . . . .	6	1	1	3	11	2	2	1	—	—	—	2	2
15	Caccuri . . . . .	27	4	5	4	40	6	7	4	1	—	—	5	3
16	Capistrano . . . . .	10	4	1	1	16	2	2	1	1	—	—	1	3
17	Caraffa di Catanzaro . . . . .	22	11	1	1	35	7	30	2	1	—	—	2	5
18	Cardinale . . . . .	21	4	7	13	45	1	4	3	1	—	—	5	3
19	Carfizzi . . . . .	15	4	3	5	27	2	3	1	1	—	—	—	3
20	Carlòpoli . . . . .	31	9	11	6	57	14	26	3	1	1	17	7	10
21	Casabona . . . . .	68	7	7	3	85	15	19	3	1	1	6	5	6
22	Castelsilano . . . . .	21	2	5	9	37	1	18	1	1	—	—	1	3
23	CATANZARO . . . . .	959	390	284	501	2.134	116	311	63	18	19	1.371	183	199
24	Cenadi . . . . .	13	1	3	7	24	4	16	1	—	—	—	2	3
25	Cètrache . . . . .	10	3	1	2	16	1	1	1	—	—	—	2	4
26	Cerenzia . . . . .	12	3	5	6	26	13	18	1	1	—	—	3	1
27	Cerva . . . . .	18	4	6	5	33	4	6	1	1	—	—	2	7
28	Cessaniti . . . . .	46	19	15	9	89	11	22	6	2	—	—	—	6
29	Chiaravalle Centrale . . . . .	62	18	12	30	122	11	17	8	2	3	63	14	14
30	Cicala . . . . .	8	3	4	1	16	4	4	1	1	—	—	3	3
31	Cirò . . . . .	45	13	15	16	89	7	13	6	2	5	210	1	7
32	Cirò Marina . . . . .	108	50	37	42	237	48	68	9	2	—	—	15	20
33	Confienti . . . . .	28	7	3	10	48	8	12	6	1	—	—	6	12
34	Cortale . . . . .	32	7	4	10	53	1	2	3	1	—	—	14	5
35	Cotronei . . . . .	63	22	14	13	112	2	6	6	2	7	173	19	8
36	Cròpani . . . . .	35	12	6	5	58	12	19	4	1	1	15	5	7
37	Crótone . . . . .	416	187	141	215	959	44	124	32	12	13	1.459	61	80
38	Crùcoli . . . . .	30	12	12	6	60	9	15	2	2	2	106	8	9
39	Curinga . . . . .	60	26	18	24	128	10	17	9	2	—	—	12	11
40	Cutro . . . . .	122	29	31	25	207	152	165	9	3	—	—	16	10
41	Dasà . . . . .	17	10	6	3	36	6	9	2	1	—	—	—	4
42	Dàvoli . . . . .	38	11	19	11	79	5	9	5	2	—	—	4	10
43	Decollatura . . . . .	40	22	13	12	87	4	9	8	2	2	102	16	13
44	Dinami . . . . .	31	11	15	3	60	—	—	3	1	—	—	5	8
45	Dràpia . . . . .	13	3	1	6	23	2	14	4	1	1	32	6	5
46	Fabrizia . . . . .	40	9	8	9	66	13	21	3	2	—	—	16	6
47	Falerna . . . . .	49	15	10	8	82	5	6	8	2	5	365	16	13
48	Feroletto Antico . . . . .	26	4	4	2	36	2	4	5	1	—	—	5	3
49	Filadèlfa . . . . .	56	28	20	34	138	10	15	10	2	—	—	23	4
50	Filandari . . . . .	13	2	3	—	18	—	4	4	—	—	—	6	4
51	Filogaso . . . . .	6	2	—	—	8	2	2	1	1	1	3	—	2
52	Fossato Serralta . . . . .	15	1	1	—	17	2	2	3	1	—	—	2	2
53	Francavilla Angitola . . . . .	22	3	2	13	40	—	2	4	1	—	—	6	2
54	Frànca . . . . .	13	3	2	1	19	6	6	1	1	—	—	3	2
55	Gagliato . . . . .	6	1	1	—	8	1	5	1	1	—	—	2	1
56	Gasperina . . . . .	25	7	8	10	50	15	17	3	1	—	—	5	6
57	Gerocarne . . . . .	20	3	5	1	29	15	23	4	1	—	—	10	6
58	Gimigliano . . . . .	40	9	24	10	83	9	12	9	2	—	—	25	5
59	Gimfalco . . . . .	59	13	17	18	107	—	—	4	1	1	9	7	15
60	Gizzerìa . . . . .	27	15	6	11	59	1	5	6	2	7	231	10	30
61	Guardavalle . . . . .	36	16	14	17	83	3	12	5	2	1	20	6	13
62	Ionadi . . . . .	19	6	10	10	45	—	1	3	1	—	—	4	6
63	Isca sullo Ionio . . . . .	22	3	—	2	27	8	12	3	1	—	—	5	8
64	Isola di Capo Rizzuto . . . . .	115	31	43	32	221	36	49	14	3	3	1.500	15	16
65	Jacurso . . . . .	13	5	5	2	25	1	1	1	—	—	—	3	3
66	Jòppolo . . . . .	26	1	3	11	41	—	2	5	2	2	56	9	4
67	Lamezia Terme . . . . .	697	226	152	194	1.269	125	464	50	15	15	494	62	130
68	Limbadi . . . . .	31	5	7	6	49	3	6	8	1	—	—	4	6
69	Magisano . . . . .	22	4	9	5	40	4	6	3	1	—	—	11	8
70	Màida . . . . .	51	16	16	6	89	8	14	5	2	1	12	8	12
71	Maierato . . . . .	30	6	8	6	50	6	10	3	1	—	—	5	4
72	Marcedusa . . . . .	11	1	1	—	13	—	—	1	—	—	—	1	1
73	Marcellinara . . . . .	14	2	2	3	21	—	—	2	1	—	—	—	3
74	Martirano . . . . .	18	2	3	6	29	—	—	1	3	1	6	3	4
75	Martirano Lombardo . . . . .	26	15	13	28	82	1	5	4	1	—	—	7	14

CALABRIA

Catanzaro

Numero d'ordine	COMUNI	COMMERCIO FISSO AL MINUTO					COMMERCIO AMBULANTE		TABACCHI	FARMACIE APERTE	ALBERGHI		ESERCIZI PUBBLICI	
		Alimentari	Tessuti	Mobili	Articoli vari	Totale	Alimentari	Totale			Esercizi	Letti	Ristoranti	Bar
		1	2	3	4	5	6	7			8	9	10	11

Segue Provincia di CATANZARO

76	Melissa . . . . .	34	10	14	10	68	5	8	4	2	—	—	6	11
77	Mesoraca . . . . .	111	28	21	38	198	30	40	7	—	—	—	13	27
78	Migliarina . . . . .	8	3	4	—	15	—	—	2	1	—	—	—	2
79	Mileto . . . . .	97	14	21	31	163	129	143	8	3	1	10	15	14
80	Mongiana . . . . .	8	2	—	—	10	3	4	1	1	—	—	7	2
81	Montàuro . . . . .	13	3	1	—	17	4	4	5	1	1	11	6	6
82	Montepaone . . . . .	24	14	21	7	66	5	34	3	1	2	66	6	14
83	Monterosso Càlabro . . . . .	33	12	6	7	58	3	7	3	1	—	—	2	4
84	Motta Santa Lucia . . . . .	9	1	2	3	15	2	2	2	1	—	—	1	6
85	Nardodipace . . . . .	38	8	19	12	77	11	12	4	1	1	4	7	1
86	Nicotera . . . . .	73	16	13	37	139	35	111	12	2	1	34	12	13
87	Nocera Tirinese . . . . .	40	29	28	43	140	—	1	7	2	3	176	22	12
88	Olivadi . . . . .	7	3	4	—	14	4	6	1	1	—	—	—	6
89	Palermi . . . . .	18	4	4	3	29	—	5	2	1	—	—	2	6
90	Pallagorio . . . . .	28	8	8	10	54	11	14	2	1	—	—	—	6
91	Parghelia . . . . .	15	2	2	3	22	1	1	3	1	2	420	2	3
92	Pentone . . . . .	32	5	5	9	51	5	5	2	1	—	—	10	4
93	Petilia Policastro . . . . .	73	18	15	17	123	25	59	10	2	1	10	8	21
94	Petrizzi . . . . .	11	2	7	3	23	2	8	2	1	—	—	—	3
95	Petronà . . . . .	67	16	11	11	105	13	16	3	1	1	10	3	12
96	Pianòpoli . . . . .	14	9	6	8	37	5	6	3	1	—	—	2	4
97	Pizzo . . . . .	97	42	27	38	204	18	50	14	3	5	255	27	24
98	Pizzoni . . . . .	15	2	2	—	19	2	2	2	1	—	—	6	4
99	Platania . . . . .	17	2	9	6	34	—	1	6	1	2	86	4	8
100	Polia . . . . .	24	5	1	—	30	2	16	5	1	—	—	8	8
101	Ricadi . . . . .	62	16	6	4	88	10	10	15	2	10	640	33	40
102	Roccabernarda . . . . .	29	9	16	5	59	—	10	5	1	—	—	1	11
103	Rocca di Neto . . . . .	59	19	19	12	109	8	12	5	1	—	—	2	6
104	Rombiolo . . . . .	37	6	10	23	76	3	10	6	1	—	—	11	9
105	San Calògero . . . . .	26	7	8	10	51	3	7	4	2	—	—	1	5
106	San Costantino Càlabro . . . . .	19	1	6	2	28	4	4	2	1	—	—	1	1
107	San Floro . . . . .	7	1	1	—	9	4	4	1	—	—	—	—	3
108	San Gregòrio d'Ippona . . . . .	18	1	5	6	30	—	7	3	1	—	—	—	4
109	San Mango d'Aquino . . . . .	21	6	3	6	36	3	3	2	1	—	—	4	4
110	San Mauro Marchesato . . . . .	23	5	6	2	36	—	—	3	1	—	—	—	9
111	San Nicola da Crissa . . . . .	17	5	2	4	28	2	2	2	1	—	—	5	4
112	San Nicola dell'Alto . . . . .	20	1	5	4	30	3	7	2	1	—	—	3	3
113	San Pietro a Màida . . . . .	44	21	24	19	108	9	17	2	1	—	—	1	17
114	San Pietro Apòstolo . . . . .	14	7	3	3	27	—	—	4	1	—	—	10	7
115	San Sòstene . . . . .	15	3	4	3	25	1	6	3	—	—	—	1	5
116	Santa Caterina dello Iònio . . . . .	40	19	9	14	82	5	7	3	2	1	6	5	12
117	Sant'Andrea Apòstolo J. . . . .	24	15	15	18	72	3	6	4	1	1	13	6	6
118	Santa Severina . . . . .	30	7	5	5	47	2	2	5	1	5	—	11	7
119	Sant'Onòfrio . . . . .	27	14	3	9	53	5	14	3	1	—	—	—	6
120	San Vito sullo Iònio . . . . .	23	10	6	16	55	5	13	3	1	—	—	5	6
121	Satriano . . . . .	39	16	8	21	84	18	21	4	1	1	28	5	5
122	Savelli . . . . .	24	7	7	4	42	2	6	4	1	3	63	5	6
123	Scandale . . . . .	38	12	15	11	76	13	26	2	1	—	—	6	9
124	Sellia . . . . .	5	1	1	4	11	3	4	1	—	3	613	2	1
125	Sellia Marina . . . . .	28	9	19	15	71	3	11	8	1	—	—	8	15
126	Serra San Bruno . . . . .	65	26	15	47	153	7	19	6	2	6	94	7	29
127	Serrastretta . . . . .	26	4	6	12	48	5	5	9	1	—	—	14	7
128	Sersale . . . . .	44	17	15	16	92	7	10	4	2	—	—	5	9
129	Settingiano . . . . .	23	4	2	2	31	3	4	2	1	—	—	—	5
130	Simbàrio . . . . .	18	2	4	—	24	—	2	2	—	—	—	4	2
131	Simeri Crichi . . . . .	40	12	9	3	64	10	15	5	1	1	600	4	5
132	Sorbo San Basile . . . . .	17	3	—	—	20	—	—	4	—	—	—	7	2
133	Sorianello . . . . .	8	—	—	3	11	3	17	1	1	—	—	—	2
134	Soriano Càlabro . . . . .	35	12	9	16	72	60	88	3	1	—	—	4	6
135	Soverato . . . . .	97	45	31	63	236	8	19	6	2	10	481	23	22
136	Soveria Mannelli . . . . .	34	20	8	17	79	7	14	5	1	1	14	15	8
137	Soveria Simeri . . . . .	22	6	—	6	34	5	7	1	1	—	—	6	3
138	Spàdola . . . . .	4	2	9	1	16	—	1	1	1	1	15	2	2
139	Spilinga . . . . .	18	1	1	8	28	2	2	3	1	—	—	4	9
140	Squillace . . . . .	30	7	6	17	60	6	14	3	1	—	—	15	7

## CALABRIA

## Catanzaro - Reggio di Calabria

Numero d'ordine	COMUNI	COMMERCIO FISSO AL MINUTO				COMMERCIO AMBULANTE		TA- BAC- CHI	FAR- MA- CIE APER- TE	ALBERGHI		ESERCIZI PUBBLICI		
		Alimen- tari	Tes- suti	Mo- bili	Arti- coli vari	Totale	Alimen- tari			Totale	Eser- cizi	Letti	Ri- sto- ranti	Bar
		1	2	3	4	5	6			7	8	9	10	11

## Segue Provincia di CATANZARO

141	Staletti . . . . .	19	22	4	2	47	1	3	6	1	8	539	7	4
142	Stefanàconi . . . . .	14	1	3	2	20	1	5	2	1	—	—	—	2
143	Stròngoli . . . . .	87	22	22	15	146	36	52	4	2	3	58	5	29
144	Taverna . . . . .	41	13	14	12	80	6	12	6	1	11	308	—	6
145	Tiriolo . . . . .	51	14	12	29	106	4	8	10	1	3	36	15	5
146	Torre di Ruggiero . . . . .	12	—	2	8	22	1	2	2	1	—	—	5	3
147	Tropea . . . . .	71	37	34	59	201	35	55	9	2	9	959	12	8
148	Umbriàtico . . . . .	23	2	2	1	28	—	2	2	—	—	—	3	2
149	Vallelorita . . . . .	49	13	14	20	96	6	12	1	1	—	—	15	7
150	Vallelonga . . . . .	8	3	2	1	14	—	2	1	—	—	—	4	2
151	Vazzano . . . . .	11	—	2	3	16	1	1	1	—	—	—	2	2
152	Verzino . . . . .	18	9	13	7	47	1	4	3	1	1	8	2	4
153	Vibo Valèntia . . . . .	318	146	83	230	777	25	60	32	7	13	726	21	60
154	Zaccanòpoli . . . . .	12	3	3	1	19	1	1	1	—	—	—	9	2
155	Zagarise . . . . .	26	7	7	7	47	8	12	1	1	—	—	1	3
156	Zambrone . . . . .	27	5	5	3	40	—	—	6	1	—	—	8	8
157	Zungri . . . . .	14	6	10	5	35	5	5	2	1	—	—	6	4
TOTALE DELLA PROVINCIA		7.264	2.416	2.016	2.691	14387	1.599	3.086	781	228	203	12.653	1.286	1.592

## Provincia di REGGIO CALABRIA

1	Africo . . . . .	59	13	8	6	86	8	10	4	1	—	—	3	6
2	Agnana Càlabra . . . . .	11	2	—	—	13	—	—	1	1	—	—	—	—
3	Anòia . . . . .	17	1	1	2	21	7	9	2	1	—	—	3	5
4	Antonimina . . . . .	27	4	1	1	33	2	2	3	1	1	128	10	—
5	Ardore . . . . .	67	15	19	11	112	12	27	10	1	1	16	12	12
6	Bagaladi . . . . .	15	6	6	5	32	2	4	4	1	—	—	4	4
7	Bagnara Càlabra . . . . .	120	17	21	28	186	55	77	16	4	4	115	9	18
8	Benestare . . . . .	23	4	2	—	29	3	3	4	1	—	—	—	3
9	Bianco . . . . .	31	12	13	13	69	19	20	6	1	2	159	—	10
10	Bivongi . . . . .	22	8	5	7	42	4	6	2	1	—	—	2	6
11	Bova . . . . .	14	2	1	—	17	—	3	3	—	—	—	5	4
12	Bovalino . . . . .	90	29	37	49	205	19	42	12	2	3	148	15	20
13	Bova Marina . . . . .	62	25	12	19	118	4	7	5	1	1	28	5	14
14	Brancaleone . . . . .	49	21	12	23	105	22	30	10	2	3	475	9	18
15	Bruzzano Zeffirio . . . . .	29	10	6	4	49	1	1	2	1	—	—	3	7
16	Calanna . . . . .	16	2	—	—	18	7	7	4	—	—	—	1	5
17	Camini . . . . .	12	2	2	1	17	1	1	2	1	—	—	1	4
18	Campo Càlabro . . . . .	32	7	9	8	56	2	2	4	1	—	—	2	3
19	Candidoni . . . . .	1	—	—	—	1	—	—	1	—	—	—	1	—
20	Cànolo . . . . .	22	—	—	—	22	—	1	3	1	—	—	1	1
21	Caraffa del Bianco . . . . .	7	1	—	—	8	—	—	1	1	—	—	—	—
22	Cardeto . . . . .	26	6	—	—	32	4	4	4	1	—	—	7	3
23	Careri . . . . .	22	3	2	1	28	4	5	3	2	—	—	2	8
24	Casignana . . . . .	7	4	1	3	15	—	4	2	1	—	—	—	4
25	Caulònia . . . . .	77	20	14	19	130	9	28	17	3	2	29	35	16
26	Ciminà . . . . .	16	3	3	2	24	—	—	3	1	—	—	4	—
27	Cinquefrondi . . . . .	57	21	14	20	112	11	21	6	2	—	—	12	12
28	Cittanova . . . . .	103	22	27	42	194	22	40	10	4	1	10	30	14
29	Condofuri . . . . .	58	21	13	9	101	2	26	9	2	—	—	7	15
30	Cosoleto . . . . .	17	—	1	—	18	—	3	3	1	—	—	—	7
31	Delianuova . . . . .	38	15	11	13	77	—	4	4	2	1	13	5	8
32	Feroleto della Chiesa . . . . .	22	10	4	6	42	—	—	2	1	—	—	3	6
33	Ferruzzano . . . . .	8	—	2	—	10	—	—	5	1	—	—	2	4
34	Fiumara . . . . .	24	—	—	—	24	—	23	4	1	—	—	—	2
35	Gàlatro . . . . .	21	6	9	6	42	3	9	4	1	—	—	—	3
36	Gerace . . . . .	41	17	9	—	67	5	10	6	1	1	41	10	8
37	Giffone . . . . .	28	5	5	7	45	1	5	2	1	—	—	2	9
38	Giòia Tàuro . . . . .	157	69	43	125	394	77	139	19	3	9	436	21	51
39	Gioiosa Iònica . . . . .	96	37	27	41	201	43	107	10	2	2	77	5	13
40	Grotteria . . . . .	51	5	—	4	60	30	40	10	2	1	144	29	16

CALABRIA - SICILIA

Reggio di Calabria - Trapani

Numero d'ordine	COMUNI	COMMERCIO FISSO AL MINUTO					COMMERCIO AMBULANTE		TABACCHI	FARMACIE APERTE	ALBERGHI		ESERCIZI PUBBLICI	
		Alimentari	Tessuti	Mobili	Articoli vari	Totale	Alimentari	Totale			Esercizi	Letti	Ristoranti	Bar
		1	2	3	4	5	6	7			8	9	10	11

Segue Provincia di REGGIO CALABRIA

41	Laganadi . . . . .	6	—	1	—	7	—	—	2	—	—	—	1	3
42	Laureana di Borrello . .	62	35	22	30	149	7	16	7	3	—	—	17	11
43	Locri . . . . .	139	45	23	55	262	16	34	19	3	6	384	34	26
44	Mammola . . . . .	41	15	16	10	82	13	16	8	2	1	8	5	27
45	Marina di Gioiosa Ionica	69	25	17	36	147	26	48	11	1	4	276	18	19
46	Maròpati . . . . .	13	4	5	3	25	1	4	3	1	—	—	—	3
47	Martone . . . . .	17	1	3	4	25	13	14	2	1	—	—	—	5
48	Melicucca . . . . .	17	—	3	4	24	2	4	2	1	—	—	—	2
49	Melicucco . . . . .	26	13	11	16	66	11	17	4	1	—	—	10	8
50	Mèlito di Porto Salvo .	197	22	11	23	253	26	28	17	2	1	14	44	21
51	Molòchio . . . . .	41	10	10	5	66	—	8	3	1	—	—	17	4
52	Monasterace . . . . .	30	11	10	17	68	12	17	4	1	—	—	3	16
53	Montebello Ionico . . .	117	23	18	9	167	19	32	11	3	2	24	3	43
54	Motta San Giovanni . . .	136	45	31	23	235	4	7	12	3	2	32	18	24
55	Oppido Mamertina . . . .	87	25	15	26	153	4	10	9	4	—	—	—	7
56	Palizzi . . . . .	32	10	5	6	53	9	9	6	1	—	—	4	6
57	Palmi . . . . .	173	63	63	85	384	34	66	27	5	8	360	8	8
58	Pazzano . . . . .	24	7	7	3	41	5	14	1	1	—	—	1	4
59	Placànica . . . . .	19	8	2	—	29	2	2	3	1	—	—	12	4
60	Plati . . . . .	45	20	1	4	70	1	1	5	1	—	—	5	9
61	Polistena . . . . .	109	68	52	109	338	17	59	11	3	2	61	31	20
62	Portigliola . . . . .	19	4	2	1	26	7	10	6	1	1	52	3	4
63	REGGIO DI CALABRIA	1.349	539	262	878	3.028	204	461	160	47	28	1.285	434	434
64	Riace . . . . .	25	9	5	8	47	1	3	2	1	—	—	3	6
65	Rizziconi . . . . .	78	17	7	33	135	102	115	8	2	—	—	7	10
66	Roccaforte del Greco . .	20	3	2	1	26	4	6	2	1	—	—	—	5
67	Roccella Ionica . . . . .	98	26	18	38	180	18	31	8	2	8	392	15	10
68	Roghudi . . . . .	13	—	—	—	13	2	4	1	—	—	—	—	1
69	Rosarno . . . . .	186	55	42	91	374	52	72	15	4	2	85	22	40
70	Samo . . . . .	13	—	—	—	13	1	2	1	1	—	—	—	4
71	San Ferdinando . . . . .	26	9	7	15	57	—	1	5	2	—	—	2	8
72	San Giorgio Morgeto . . .	47	9	6	7	69	1	1	7	1	—	—	20	7
73	San Giovanni di Gerace .	21	13	3	12	49	—	—	2	1	—	—	2	4
74	San Lorenzo . . . . .	49	16	12	8	85	—	—	9	4	—	—	10	21
75	San Luca . . . . .	40	10	3	2	55	1	2	3	1	—	—	4	4
76	San Pietro di Caridà . . .	13	—	4	1	18	—	—	3	1	—	—	2	6
77	San Procopio . . . . .	11	1	1	1	14	1	1	1	1	—	—	7	7
78	San Roberto . . . . .	33	5	8	3	49	3	4	5	1	—	—	—	2
79	Santa Cristina d'Asprom .	18	1	1	—	20	—	—	2	1	—	—	5	2
80	Sant'Agata del Bianco . .	10	1	—	—	11	—	—	1	—	—	—	—	3
81	Sant'Alèssio in Asprom . .	7	—	—	—	7	1	1	1	1	—	—	1	2
82	Sant'Eufèmia d'Asprom . .	62	23	15	34	134	14	14	6	2	1	22	9	17
83	Sant'Illario dello Ionio . .	12	5	5	5	27	1	2	4	1	1	26	2	8
84	Santo Stèfano in Asprom . .	25	5	2	6	38	3	4	3	1	6	291	7	12
85	Scido . . . . .	13	2	2	1	18	—	—	1	1	—	—	1	2
86	Scilla . . . . .	75	4	5	29	113	5	8	11	3	1	14	6	14
87	Seminara . . . . .	51	9	6	9	75	31	43	5	1	1	35	1	5
88	Serrata . . . . .	8	1	2	—	11	2	5	1	1	—	—	—	3
89	Siderno . . . . .	161	77	53	80	371	38	142	22	5	6	386	63	41
90	Sinòpoli . . . . .	24	5	9	5	43	1	2	3	1	—	—	—	4
91	Stàiti . . . . .	15	3	1	2	21	—	—	1	1	—	—	1	2
92	Stignano . . . . .	11	3	3	2	19	—	2	3	1	—	—	5	3
93	Stilo . . . . .	22	8	2	6	38	2	15	4	1	1	28	7	7
94	Taurianova . . . . .	233	63	35	83	414	190	400	19	5	1	11	59	16
95	Terranova SappoMinùlio	5	—	—	2	7	—	—	1	1	—	—	3	—
96	Varapòdio . . . . .	45	10	11	9	75	5	7	4	1	—	—	4	5
97	Villa San Giovanni . . . .	121	46	26	41	234	25	29	19	4	11	551	24	22
	<b>TOTALE DELLA PROVINCIA</b>	<b>5.954</b>	<b>1.877</b>	<b>1.226</b>	<b>2.356</b>	<b>11.413</b>	<b>1.316</b>	<b>2.513</b>	<b>738</b>	<b>197</b>	<b>126</b>	<b>6.156</b>	<b>1.220</b>	<b>1.349</b>

Provincia di TRAPANI

1	Alcamo . . . . .	326	181	114	208	829	40	136	24	10	4	118	15	41
2	Buseto Palizzolo . . . . .	14	3	2	25	44	12	20	8	1	—	—	1	2
3	Calatafimi . . . . .	63	20	28	33	144	8	10	7	3	2	50	5	15
4	Campobello di Mazara . . .	96	38	35	57	226	33	46	9	3	—	—	7	18
5	Castellammare del Golfo . .	156	97	44	73	370	69	81	19	4	6	131	13	22

## SICILIA

## Trapani - Palermo

Numero d'ordine	COMUNI	COMMERCIO FISSO AL MINUTO				COMMERCIO AMBULANTE		TA- BAC- CHI	FAR- MA- CIE APER- TE	ALBERGHI		ESERCIZI PUBBLICI		
		Alimen- tari	Tes- suti	Mo- bili	Arti- coli vari	Totale	Alimen- tari			Totale	Eser- cizi	Letti	Ri- sto- ranti	Bar
		1	2	3	4	5	6			7	8	9	10	11

## Segue Provincia di TRAPANI

6	Castelvetro	273	130	114	176	693	86	291	21	9	7	300	24	36
7	Custonaci	38	14	8	26	86	13	24	5	1	—	—	4	9
8	Erice	154	49	36	66	305	54	89	20	5	7	274	24	34
9	Favignana	68	14	8	17	107	8	18	6	3	4	934	8	7
10	Gibellina	52	24	10	38	124	—	9	4	2	—	—	6	2
11	Marsala	737	223	172	273	1.405	261	553	74	19	3	172	18	86
12	Mazara del Vallo	330	298	97	67	792	107	153	25	10	4	329	28	70
13	Paceco	102	31	29	46	208	39	59	10	2	—	—	—	22
14	Pantelleria	98	49	26	32	205	19	27	15	3	11	1.107	9	16
15	Partanna	103	31	21	66	221	60	83	10	5	—	9	6	16
16	Poggioreale	17	3	3	11	34	1	1	2	1	—	—	—	3
17	Salaparuta	32	10	10	20	72	7	9	2	1	—	—	—	4
18	Salermi	100	44	35	83	262	26	33	16	4	1	15	—	13
19	Santa Ninfa	45	15	19	18	97	10	12	5	2	—	—	3	5
20	San Vito Lo Capo	43	11	12	3	69	18	23	6	1	7	681	12	6
21	TRAPANI	730	318	55	466	1.569	235	337	70	24	12	507	21	83
22	Valderice	78	11	9	39	137	24	46	14	3	1	14	7	13
23	Vita	17	13	4	15	49	2	4	4	2	—	—	2	3
	TOTALE DELLA PROVINCIA	3.672	1.627	891	1.858	8.048	1.132	2.064	376	118	70	4.641	213	526

## Provincia di PALERMO

1	Alia	47	11	14	16	88	2	3	3	2	—	—	2	5
2	Alimena	33	11	9	17	70	3	8	3	1	1	12	4	7
3	Alimusa	13	—	2	5	20	1	2	1	1	—	—	—	2
4	Altavilla Milicia	28	12	11	11	62	—	1	4	1	2	722	—	7
5	Altofonte	49	12	10	12	83	1	1	3	2	—	—	1	10
6	Bagheria	380	86	83	117	666	63	93	19	9	3	154	23	29
7	Balestrate	90	38	39	21	188	10	14	3	2	1	22	2	6
8	Baucina	21	2	6	4	33	1	4	2	1	—	—	—	3
9	Belmonte Mezzagno	45	6	7	13	71	16	18	4	2	—	—	—	11
10	Bisacchino	47	27	25	28	127	4	8	5	2	1	6	3	7
11	Blufi	16	6	4	13	39	1	5	3	1	—	—	1	3
12	Bolognetta	21	2	3	3	29	2	2	1	1	—	—	—	5
13	Bompietro	22	12	7	5	46	6	12	3	2	—	—	—	5
14	Borgetto	34	12	12	10	68	15	16	4	2	1	22	2	4
15	Caccamo	65	22	17	33	137	1	22	6	2	1	10	3	10
16	Caltavuturo	37	13	9	5	64	3	7	4	2	1	8	1	10
17	Campofelice di Fitalia	4	—	—	—	4	—	6	1	1	—	—	—	2
18	Campofelice di Roccella	39	10	10	15	74	10	15	6	1	1	16	5	12
19	Campoflorito	10	2	4	3	19	—	3	2	1	—	—	1	2
20	Camporeale	37	23	20	20	100	3	5	4	1	—	—	2	3
21	Capaci	65	22	11	11	109	6	196	5	4	1	72	3	9
22	Carini	155	39	25	52	271	57	66	17	3	4	388	7	10
23	Castelbuono	95	51	20	34	200	42	62	4	2	4	66	12	15
24	Casteldaccia	53	19	11	22	105	6	7	5	2	1	38	4	8
25	Castellana Sicula	40	34	16	23	113	12	16	5	1	2	25	4	120
26	Castronuovo di Sicilia	35	13	9	6	63	2	2	5	1	1	28	4	4
27	Cefalà Diana	3	1	—	2	6	1	3	1	3	—	—	—	1
28	Cefalù	104	36	18	61	219	54	65	15	2	21	1.497	23	30
29	Cerda	37	13	14	15	79	21	27	4	2	1	8	2	3
30	Chiusa Sciafani	39	16	8	9	72	1	1	6	2	—	—	—	8
31	Ciminna	39	5	7	19	70	—	2	4	1	—	—	2	6
32	Cinisi	67	16	16	18	117	5	10	6	2	—	23	1	17
33	Collesano	41	9	5	18	73	3	14	4	1	1	5	3	8
34	Contessa Entellina	36	5	7	6	54	5	6	3	1	1	25	—	2
35	Corleone	54	30	44	38	166	10	20	10	3	—	—	3	10
36	Ficarazzi	38	6	6	7	57	3	11	3	1	—	—	4	4
37	Gangi	55	34	40	23	152	12	19	8	2	1	30	3	9
38	Geraci Siculo	85	31	12	7	135	13	25	2	1	—	—	—	4
39	Giardinello	15	1	—	3	19	—	—	1	1	—	—	—	2
40	Giuliana	17	9	6	4	36	4	4	2	1	—	—	—	3



SICILIA

Palermo - Messina

Numero d'ordine	COMUNI	COMMERCIO FISSO AL MINUTO					COMMERCIO AMBULANTE		TABACCHI	FARMACIE APERTE	ALBERGHI		ESERCIZI PUBBLICI	
		Alimentari	Tessuti	Mobili	Articoli vari	Totale	Alimentari	Totale			Esercizi	Letti	Ristoranti	Bar
		1	2	3	4	5	6	7			8	9	10	11

Segue Provincia di PALERMO

41	Godrano . . . . .	6	—	—	—	6	1	1	1	1	—	—	—	2	4
42	Gratteri . . . . .	16	1	1	—	18	4	5	1	1	—	—	—	—	—
43	Isnello . . . . .	17	15	13	8	53	3	6	4	1	1	84	3	5	5
44	Isola delle Femmine . . . . .	35	10	4	10	59	—	13	4	1	3	537	4	5	5
45	Lascari . . . . .	18	5	5	8	36	5	6	3	1	—	—	—	—	7
46	Lercara Friddi . . . . .	76	24	20	40	160	98	134	10	3	—	—	8	8	8
47	Marineo . . . . .	38	10	8	9	65	13	14	5	2	—	—	—	6	6
48	Mezzojuso . . . . .	25	6	4	9	44	4	6	2	1	—	—	1	3	3
49	Misilmeri . . . . .	90	6	17	31	144	25	53	9	3	1	22	3	10	10
50	Monreale . . . . .	170	43	36	70	319	29	65	19	6	4	112	33	25	25
51	Montelepre . . . . .	43	15	11	12	81	2	7	4	2	—	—	3	6	6
52	Montemaggiore Belsito . . . . .	66	11	9	6	92	5	15	4	2	—	—	—	5	5
53	Palazzo Adriano . . . . .	21	3	3	4	31	2	4	3	1	1	14	1	5	5
54	PALERMO . . . . .	4.700	2.052	1.089	1.699	9.540	1.102	1.865	348	166	125	5.777	567	1.092	1.092
55	Partinico . . . . .	280	69	71	107	527	35	50	24	6	1	18	10	25	25
56	Petralia Soprana . . . . .	45	12	14	27	98	6	9	12	2	—	—	8	12	12
57	Petralia Sottana . . . . .	48	27	17	12	104	8	12	4	1	2	106	4	7	7
58	Piana degli Albanesi . . . . .	48	14	11	23	96	6	9	5	2	1	10	3	14	14
59	Polizzi Generosa . . . . .	73	22	16	20	131	25	33	5	2	1	7	4	8	8
60	Pollina . . . . .	41	12	16	17	86	7	8	4	1	2	632	8	9	9
61	Prizzi . . . . .	91	32	9	8	140	3	6	7	2	—	—	4	5	5
62	Roccamena . . . . .	14	2	2	4	22	1	2	2	1	—	—	—	4	4
63	Roccapalumba . . . . .	28	8	7	12	55	—	—	4	1	—	—	1	6	6
64	San Cipirello . . . . .	22	4	3	8	37	—	2	3	1	—	—	1	5	5
65	San Giuseppe Jato . . . . .	51	30	14	20	115	2	14	5	2	1	6	3	9	9
66	San Mauro Castelverde . . . . .	26	16	10	12	64	27	29	5	1	1	8	—	7	7
67	Santa Cristina Gela . . . . .	8	—	1	1	10	—	2	1	1	1	20	1	2	2
68	Santa Flavia . . . . .	61	13	12	17	103	27	30	8	2	4	1.012	11	10	10
69	Sciarra . . . . .	13	3	2	7	25	8	8	2	1	—	—	—	4	4
70	Scillato . . . . .	6	2	—	2	10	4	6	2	1	—	—	—	1	1
71	Scalfani Bagni . . . . .	4	1	1	3	9	1	2	1	1	—	—	—	2	2
72	Ternini Imerese . . . . .	203	106	89	84	482	124	166	21	8	3	209	33	37	37
73	Terrasini . . . . .	74	59	33	40	206	41	52	6	2	1	2.500	9	10	10
74	Torretta . . . . .	13	1	1	2	17	3	3	2	1	—	—	—	3	3
75	Trabia . . . . .	66	14	10	5	95	9	15	6	2	1	49	7	5	5
76	Trappeto . . . . .	28	—	2	5	35	3	4	2	1	—	—	1	3	3
77	Ústica . . . . .	12	5	4	5	26	2	3	2	1	10	677	2	5	5
78	Valledolmo . . . . .	51	30	19	6	106	7	8	4	1	—	—	2	5	5
79	Ventimiglia di Sicilia . . . . .	22	2	6	6	36	5	5	4	1	—	—	—	3	3
80	Vicari . . . . .	20	11	12	9	52	4	7	4	1	—	—	2	4	4
81	Villabate . . . . .	115	15	20	33	183	95	126	7	2	—	—	7	17	17
82	Villafraati . . . . .	19	4	6	8	37	5	11	2	1	—	—	1	4	4
<b>TOTALE DELLA PROVINCIA</b>		<b>8.914</b>	<b>3.412</b>	<b>2.195</b>	<b>3.138</b>	<b>17.659</b>	<b>2.150</b>	<b>3.617</b>	<b>762</b>	<b>313</b>	<b>215</b>	<b>14.977</b>	<b>879</b>	<b>1.825</b>	

Provincia di MESSINA

1	Acquedolci . . . . .	43	9	11	19	82	6	13	4	1	2	47	12	9	9
2	Alcara li Fusi . . . . .	30	5	9	4	48	7	14	2	1	1	8	7	5	5
3	Ali . . . . .	9	—	1	—	10	—	3	1	1	—	—	—	2	2
4	Ali Terme . . . . .	18	6	4	7	35	1	10	3	1	2	96	2	5	5
5	Antillo . . . . .	22	6	4	1	33	3	3	2	1	—	—	3	2	2
6	Barcellona Pozzo di Gotto . . . . .	344	146	75	200	765	116	292	44	13	5	190	40	65	65
7	Basicò . . . . .	18	1	1	—	20	3	3	2	1	—	—	3	2	2
8	Brolò . . . . .	69	27	12	31	139	6	26	4	1	3	262	17	13	13
9	Capizzi . . . . .	25	6	6	2	39	5	7	3	1	—	—	1	7	7
10	Capo d'Orlando . . . . .	121	56	41	78	296	34	58	13	3	9	469	36	24	24
11	Capri Leone . . . . .	20	9	7	10	46	10	12	3	1	—	—	4	6	6
12	Caronia . . . . .	62	5	9	19	95	7	9	10	2	2	98	10	11	11
13	Casalvécchio Siculo . . . . .	19	3	1	—	23	2	4	5	—	—	—	—	1	1
14	Castel di Lúcio . . . . .	13	3	2	2	20	—	1	1	1	—	—	—	3	3
15	Castell'Umberto . . . . .	65	11	8	15	99	—	3	4	1	—	—	49	7	7

## SICILIA

## Messina

Numero d'ordine	COMUNI	COMMERCIO FISSO AL MINUTO					COMMERCIO AMBULENTE		TABACCHI	FARMACIE APERTE	ALBERGHI		ESERCIZI PUBBLICI	
		Alimentari	Tessuti	Mobili	Articoli vari	Totale	Alimentari	Totale			Esercizi	Letti	Ristoranti	Bar
16	Castel Mola . . . . .	20	26	3	5	54	5	8	3	1	2	58	6	10
17	Castroreale . . . . .	52	18	8	9	87	8	10	7	3	—	—	1	4
18	Cesarò . . . . .	52	11	18	9	90	28	35	4	1	3	38	6	8
19	Condò . . . . .	4	—	—	—	4	—	2	1	1	—	—	—	—
20	Falcone . . . . .	41	10	6	9	66	10	13	3	1	3	86	6	4
21	Ficarra . . . . .	54	14	8	6	82	1	1	3	1	—	—	9	3
22	Fiumedinisi . . . . .	21	11	4	4	40	7	7	3	1	—	—	2	4
23	Floresta . . . . .	12	—	—	—	12	—	—	2	1	1	13	2	3
24	Fondachelli-Fantina . . . . .	34	10	7	11	62	1	6	5	1	—	—	5	5
25	Forza d'Agrò . . . . .	9	1	—	5	15	3	4	3	1	1	16	1	6
26	Francavilla di Sicilia . . . . .	61	28	19	21	129	6	30	5	1	1	10	4	14
27	Frazzanò . . . . .	17	3	8	8	36	1	3	1	—	—	—	5	3
28	Furci Siculo . . . . .	80	13	14	14	121	26	30	3	2	1	43	4	7
29	Furnari . . . . .	24	12	7	2	45	7	7	5	1	—	—	3	5
30	Gaggi . . . . .	14	5	4	—	23	1	1	1	1	1	22	2	4
31	Galati Mamertino . . . . .	50	5	4	7	66	4	5	3	1	—	—	8	8
32	Gallodoro . . . . .	5	1	—	1	7	—	1	1	—	—	—	1	1
33	Giardini . . . . .	97	42	15	77	231	34	44	10	2	29	3.613	45	25
34	Gioiosa Marea . . . . .	100	37	26	38	201	11	14	14	3	4	577	35	20
35	Graniti . . . . .	9	2	7	2	20	—	2	2	1	1	8	1	3
36	Gualtieri Sicaminò . . . . .	30	8	6	5	49	4	4	4	1	—	—	1	6
37	Itala . . . . .	14	1	6	3	24	8	8	2	1	—	—	1	3
38	Leni . . . . .	8	1	1	—	10	—	1	2	—	1	18	7	2
39	Letojanni . . . . .	29	14	5	16	64	19	22	4	1	9	493	4	3
40	Librizzi . . . . .	35	11	13	9	68	—	6	5	1	—	—	2	7
41	Limina . . . . .	14	—	2	—	16	3	5	2	1	—	—	1	3
42	Lipari . . . . .	149	123	38	38	348	23	23	23	5	50	2.055	41	12
43	Longi . . . . .	27	7	5	13	52	4	4	2	1	1	11	8	5
44	Malfa . . . . .	7	—	5	3	15	2	2	2	1	1	34	1	2
45	Malvagna . . . . .	14	2	5	1	22	1	2	1	1	—	—	3	3
46	Mandanici . . . . .	13	—	1	1	15	1	1	1	—	—	—	2	2
47	Mazzarrà Sant'Andrea . . . . .	26	6	7	8	47	4	18	3	1	1	8	6	4
48	Merì . . . . .	19	5	3	3	30	21	27	2	1	—	—	—	3
49	MESSINA . . . . .	1696	560	362	959	3.577	780	1.280	216	67	40	2.070	274	390
50	Milazzo . . . . .	270	99	67	122	558	54	71	28	5	17	736	45	44
51	Militello Rosmarino . . . . .	36	5	4	4	49	5	8	4	1	—	—	2	4
52	Mirto . . . . .	22	3	4	1	30	—	1	3	1	—	—	1	3
53	Mistretta . . . . .	57	19	18	28	122	23	25	7	3	1	18	7	7
54	Mòio Alcántara . . . . .	11	—	3	1	15	—	—	1	—	1	13	1	4
55	Monforte San Giorgio . . . . .	52	30	10	2	94	10	10	4	1	—	—	3	7
56	Mongiuffi Melia . . . . .	10	3	1	2	16	1	1	2	1	—	—	1	2
57	Montagnareale . . . . .	31	2	3	4	40	1	5	6	1	—	—	10	3
58	Montalbano Elicona . . . . .	51	10	8	15	84	4	4	7	1	2	36	—	—
59	Motta Camastra . . . . .	13	3	3	1	20	—	—	3	1	—	—	1	5
60	Motta d'Affermo . . . . .	10	—	2	1	13	6	7	2	—	—	—	1	2
61	Naso . . . . .	66	14	9	23	112	35	55	13	2	1	9	37	7
62	Nizza di Sicilia . . . . .	35	15	10	17	77	22	81	4	1	1	17	10	13
63	Novara di Sicilia . . . . .	39	9	7	14	69	4	7	7	1	—	—	25	6
64	Novara di Sicilia . . . . .	24	2	4	8	38	6	9	4	1	2	37	5	7
65	Pace del Mela . . . . .	63	28	22	31	144	14	18	6	2	—	—	6	6
66	Pagliara . . . . .	19	5	3	5	32	5	16	2	1	—	—	—	2
67	Patti . . . . .	205	51	50	65	371	27	47	27	4	4	234	46	20
68	Pettineo . . . . .	10	5	6	6	27	8	10	2	1	—	—	1	3
69	Piraino . . . . .	39	16	3	5	63	6	20	12	2	2	70	3	9
70	Raccuja . . . . .	29	5	5	2	41	—	—	4	1	—	—	16	2
71	Reitano . . . . .	4	—	4	—	8	—	2	4	—	—	—	3	4
72	Roccafiorita . . . . .	3	—	—	—	3	—	—	1	—	—	—	—	1
73	Roccalumera . . . . .	50	13	12	18	93	9	20	6	1	1	12	7	12
74	Roccalvina . . . . .	13	5	3	2	23	1	8	3	1	—	—	1	3
75	Roccella Valdèmona . . . . .	16	2	4	—	22	3	3	2	1	—	—	—	3
76	Rodi Milici . . . . .	18	9	3	8	38	4	11	3	1	—	—	2	3
77	Rometta . . . . .	52	23	16	24	115	11	20	10	2	—	—	4	12
78	San Filippo del Mela . . . . .	63	15	16	25	119	9	21	9	3	—	—	3	9
79	San Fratello . . . . .	55	16	10	10	91	2	3	4	2	1	14	16	8
80	San Marco d'Alunzio . . . . .	96	28	24	39	187	38	45	5	2	2	50	14	4

## Segue Provincia di MESSINA

SICILIA

Messina - Agrigento

Numero d'ordine	COMUNI	COMMERCIO FISSO AL MINUTO					COMMERCIO AMBULANTE		TABACCHI	FARMACIE APERTE	ALBERGHI		ESERCIZI PUBBLICI	
		Alimentari	Tessuti	Mobili	Articoli vari	Totale	Alimentari	Totale			Esercizi	Letti	Ristoranti	Bar
		1	2	3	4	5	6	7			8	9	10	11
81	San Pier Niceto . . . . .	42	7	8	9	66	9	11	4	1	—	—	—	6
82	San Piero Patti . . . . .	54	26	19	21	120	2	17	7	1	—	—	31	7
83	San Salvatore di Fitalia . . . . .	44	4	9	—	57	1	1	4	1	—	—	1	4
84	Santa Domenica Vittoria . . . . .	14	9	5	8	36	—	—	2	1	—	—	1	4
85	Sant'Agata di Militello . . . . .	155	84	31	44	314	40	75	16	3	5	212	28	33
86	Sant'Alèssio Siculo . . . . .	17	2	4	1	24	2	3	3	1	6	353	—	8
87	Santa Lucia del Mela . . . . .	63	15	17	18	113	2	5	6	2	1	21	14	11
88	Santa Marina Salina . . . . .	15	5	3	1	24	4	4	2	1	6	104	7	3
89	Sant'Angelo di Brolo . . . . .	79	15	14	7	115	—	11	12	2	1	9	39	5
90	Santa Teresa di Riva . . . . .	116	48	20	41	225	12	14	9	2	—	—	—	12
91	San Teodoro . . . . .	18	9	8	6	41	8	13	2	1	—	—	4	3
92	Santo Stefano di Camastra . . . . .	72	15	36	27	150	24	38	6	2	2	40	8	9
93	Saponara . . . . .	47	11	15	11	84	8	19	8	2	—	—	6	8
94	Savoca . . . . .	16	2	—	3	21	5	6	5	1	—	—	2	2
95	Scaletta Zanglea . . . . .	38	3	9	7	57	16	28	4	2	—	—	3	4
96	Sinagra . . . . .	31	8	8	6	53	—	—	3	1	1	14	7	6
97	Spadafora . . . . .	63	25	14	36	138	44	51	6	1	2	22	5	13
98	Taormina . . . . .	168	134	57	58	417	15	27	13	2	103	4.981	68	65
99	Terme Vigliatore . . . . .	60	11	20	2	93	9	10	7	2	7	476	—	11
100	Torregrotta . . . . .	69	5	15	26	115	7	10	4	2	1	18	2	7
101	Tortorici . . . . .	100	32	17	20	169	5	12	15	2	—	—	43	16
102	Tripi . . . . .	21	1	3	—	25	—	6	5	1	—	—	2	6
103	Tusa . . . . .	76	12	18	36	142	10	16	6	2	3	97	7	13
104	Ucria . . . . .	20	5	6	5	36	—	2	2	2	—	—	8	3
105	Valdina . . . . .	15	2	4	4	25	5	10	3	1	—	—	1	3
106	Venètico . . . . .	43	6	14	4	67	3	4	3	1	—	—	1	5
107	Villafraanca Tirrena . . . . .	53	19	26	18	116	6	16	7	1	2	77	3	9
	<b>TOTALE DELLA PROVINCIA</b>	<b>6.686</b>	<b>2.230</b>	<b>1.542</b>	<b>2.577</b>	<b>13035</b>	<b>1.768</b>	<b>3.021</b>	<b>808</b>	<b>220</b>	<b>349</b>	<b>18.013</b>	<b>1.243</b>	<b>1.235</b>

Provincia di AGRIGENTO

1	AGRIGENTO . . . . .	420	220	133	275	1.048	174	248	44	13	12	908	80	127
2	Alessandria della Rocca . . . . .	42	22	8	34	106	9	35	3	2	—	—	2	6
3	Aragona . . . . .	74	35	20	52	181	16	35	8	3	—	—	27	5
4	Bivona . . . . .	13	15	15	13	56	8	10	4	2	1	21	3	7
5	Bùrgio . . . . .	57	13	6	3	79	6	10	4	1	—	—	1	5
6	Calamònci . . . . .	8	1	—	—	9	—	1	1	1	—	—	2	3
7	Caltabellotta . . . . .	46	12	8	32	98	17	19	5	3	—	—	3	9
8	Camastra . . . . .	15	6	4	6	31	1	6	2	1	—	—	2	3
9	Cammarata . . . . .	62	31	—	8	101	2	2	6	2	2	46	4	9
10	Campobello di Licata . . . . .	94	34	23	53	204	46	78	7	3	—	—	2	10
11	Canicattì . . . . .	320	124	110	110	664	142	316	20	7	2	44	16	30
12	Casteltèrmini . . . . .	176	20	32	46	274	82	110	9	3	—	—	14	7
13	Castrofilippo . . . . .	23	8	4	15	50	11	12	3	1	—	—	2	5
14	Cattolica Eraclea . . . . .	66	19	20	39	144	22	37	6	2	—	—	—	6
15	Cianciana . . . . .	54	23	11	27	115	3	7	4	2	1	8	5	8
16	Comitini . . . . .	10	1	3	3	17	5	5	2	1	—	—	2	2
17	Favara . . . . .	250	142	75	110	577	46	123	16	6	—	—	22	18
18	Grotte . . . . .	60	35	14	20	129	66	159	6	2	—	—	—	7
19	Jòppolo Giancaxio . . . . .	11	—	7	2	20	3	4	1	1	—	—	—	2
20	Lampedusa e Linosa . . . . .	59	24	21	10	114	6	9	5	1	7	215	11	11
21	Licata . . . . .	285	92	66	157	600	136	180	22	10	5	236	70	70
22	Lucca Sicula . . . . .	25	5	4	4	38	—	1	1	1	—	—	—	3
23	Menfi . . . . .	104	51	35	47	237	49	61	11	3	1	11	9	12
24	Montallegro . . . . .	20	5	4	7	36	24	33	3	1	—	—	3	5
25	Montevago . . . . .	32	10	13	18	73	11	11	2	1	—	—	1	4
26	Naro . . . . .	107	32	18	46	203	17	34	10	3	1	28	9	10
27	Palma di Montechiaro . . . . .	159	32	58	59	307	41	57	8	4	—	—	3	22
28	Porto Empèdocle . . . . .	181	82	26	36	325	78	108	13	4	2	189	28	27
29	Racalmuto . . . . .	93	11	10	52	166	120	165	7	3	—	—	4	2
30	Raffadali . . . . .	96	39	22	56	213	35	55	5	3	—	—	9	10

## SICILIA

## Agrigento - Caltanissetta - Enna

Numero d'ordine	COMUNI	COMMERCIO FISSO AL MINUTO					COMMERCIO AMBULANTE		TABACCHI	FARMACIE APERTE	ALBERGHI		ESERCIZI PUBBLICI	
		Alimentari	Tessuti	Mobili	Articoli vari	Totale	Alimentari	Totale			Esercizi	Letti	Ristoranti	Bar
		1	2	3	4	5	6	7			8	9	10	11

## Segue Provincia di AGRIGENTO

31	Ravanusa . . . . .	97	34	25	34	190	63	116	9	3	—	—	3	9
32	Realmonte . . . . .	50	5	6	10	71	20	23	5	1	—	—	5	5
33	Ribera . . . . .	170	52	57	104	383	22	46	13	4	2	95	7	20
34	Sambuca di Sicilia . . . . .	94	24	15	40	173	26	27	8	3	2	19	7	11
35	San Biagio Platani . . . . .	54	10	13	7	84	2	13	3	1	1	6	4	6
36	San Giovanni Gemini . . . . .	91	24	18	25	158	14	22	5	2	1	19	5	13
37	Santa Elisabetta . . . . .	29	12	10	13	64	11	18	2	1	—	—	1	4
38	Santa Margherita di Bel. . . . .	114	41	18	38	211	19	30	4	2	—	—	7	13
39	Sant'Angelo Muxaro . . . . .	14	7	2	4	27	2	10	2	1	—	—	1	2
40	Santo Stefano Quisquina . . . . .	53	23	13	16	105	14	23	4	2	—	—	4	7
41	Sciacca . . . . .	235	102	130	127	594	147	183	22	9	4	340	43	39
42	Siculiana . . . . .	39	14	17	10	80	17	26	5	2	1	19	5	4
43	Villafrauca Sicula . . . . .	15	3	3	4	25	—	2	1	1	—	—	—	2
	<b>TOTALE DELLA PROVINCIA</b>	<b>4.016</b>	<b>1.495</b>	<b>1.097</b>	<b>1.772</b>	<b>8.380</b>	<b>1.533</b>	<b>2.470</b>	<b>321</b>	<b>122</b>	<b>45</b>	<b>2.204</b>	<b>426</b>	<b>580</b>

## Provincia di CALTANISSETTA

1	Acquaviva Platani . . . . .	17	5	7	6	35	7	9	3	1	1	8	4	3
2	Bompensiere . . . . .	8	—	1	6	15	1	5	1	1	—	—	1	1
3	Butera . . . . .	42	18	11	7	78	5	5	6	2	2	64	2	10
4	CALTANISSETTA . . . . .	462	325	69	134	990	362	765	55	16	4	308	57	106
5	Campofranco . . . . .	56	19	11	19	105	13	18	4	1	1	26	5	6
6	Dèlia . . . . .	71	26	19	29	145	5	5	4	2	—	—	4	9
7	Gela . . . . .	410	221	180	171	982	276	283	29	17	7	467	16	74
8	Marianòpoli . . . . .	47	13	10	3	73	4	5	3	1	—	—	2	4
9	Mazzerano . . . . .	78	43	25	42	188	12	18	10	4	—	—	5	12
10	Milena . . . . .	35	13	14	5	67	3	5	5	1	—	—	2	5
11	Montedoro . . . . .	18	4	5	8	35	4	5	2	1	—	—	3	4
12	Mussomeli . . . . .	70	32	35	59	196	9	22	12	3	1	12	8	9
13	Niscemi . . . . .	119	58	37	74	288	51	136	11	6	—	—	5	24
14	Resuttano . . . . .	45	10	3	10	68	10	16	3	1	1	13	3	5
15	Riesi . . . . .	95	41	24	39	199	20	34	9	3	1	10	5	12
16	San Cataldo . . . . .	133	51	39	58	281	11	26	14	4	—	—	23	33
17	Santa Caterina Villarmosa . . . . .	70	21	27	23	141	22	29	8	2	2	28	4	11
18	Serradifalco . . . . .	65	23	15	23	116	28	36	5	2	1	17	8	8
19	Sommatino . . . . .	110	42	30	63	245	13	18	5	2	1	10	5	15
20	Sutera . . . . .	31	5	7	8	51	5	6	3	1	—	—	3	4
21	Valllunga Pratameno . . . . .	42	13	19	20	94	20	34	3	1	1	8	5	6
22	Villalba . . . . .	40	6	9	26	81	2	8	3	1	1	—	1	3
	<b>TOTALE DELLA PROVINCIA</b>	<b>2.054</b>	<b>989</b>	<b>597</b>	<b>833</b>	<b>4.473</b>	<b>883</b>	<b>1.488</b>	<b>198</b>	<b>73</b>	<b>23</b>	<b>971</b>	<b>171</b>	<b>364</b>

## Provincia di ENNA

1	Agira . . . . .	76	34	24	49	183	30	59	10	3	—	—	9	7
2	Aidone . . . . .	45	28	15	15	103	1	3	6	2	—	—	3	8
3	Assoro . . . . .	45	16	5	29	95	7	10	6	1	—	—	7	9
4	Barrafranca . . . . .	69	35	27	41	172	13	21	8	3	—	—	—	15
5	Calascibetta . . . . .	37	20	14	21	92	2	2	6	1	—	—	—	6
6	Catenanuova . . . . .	24	4	3	26	57	7	8	5	1	—	—	5	6
7	Centuripe . . . . .	47	16	16	28	107	9	17	6	3	1	6	2	10
8	Cerami . . . . .	35	7	8	6	56	8	11	4	1	—	—	4	6
9	ENNA . . . . .	232	128	73	132	565	32	47	29	7	11	532	41	62
10	Gagliano Castelferrato . . . . .	35	12	16	10	73	9	12	3	1	—	—	6	11
11	Leonforte . . . . .	77	31	27	61	196	34	51	9	4	—	—	11	15
12	Nicosia . . . . .	88	50	20	52	210	33	45	16	4	4	132	13	20
13	Nissoria . . . . .	21	3	6	3	33	18	19	4	1	—	—	3	5
14	Piazza Armerina . . . . .	157	78	60	95	390	34	100	15	6	3	200	26	19
15	Pietraperzia . . . . .	65	32	10	25	132	7	17	8	3	—	—	9	13
16	Regalbuto . . . . .	51	19	24	32	126	35	52	6	3	—	—	4	13
17	Sperlinga . . . . .	14	5	7	8	34	2	4	5	1	—	—	1	2
18	Troina . . . . .	91	41	25	52	209	16	29	11	3	—	—	4	19
19	Valguarnera Caropepe . . . . .	61	58	20	22	161	15	42	9	3	1	15	8	10
20	Villarosa . . . . .	51	36	14	21	122	4	6	7	3	1	22	3	10
	<b>TOTALE DELLA PROVINCIA</b>	<b>1.321</b>	<b>653</b>	<b>414</b>	<b>728</b>	<b>3.116</b>	<b>316</b>	<b>555</b>	<b>173</b>	<b>54</b>	<b>21</b>	<b>907</b>	<b>159</b>	<b>266</b>

SICILIA

Catania

Numero d'ordine	COMUNI	COMMERCIO FISSO AL MINUTO				COMMERCIO AMBULENTE		TABACCHI	FARMACIE APERTE	ALBERGHI		ESERCIZI PUBBLICI		
		Alimentari	Tessuti	Mobili	Articoli vari	Totale	Alimentari			Totale	Esercizi	Letti	Ristoranti	Bar
		1	2	3	4	5	6			7	8	9	10	11
1	Acì Bonaccorsi . . . . .	16	4	3	1	24	51	57	2	1	—	—	—	3
2	Acì Castello . . . . .	109	55	18	32	214	16	30	9	4	4	469	34	12
3	Acì Catena . . . . .	97	18	10	21	146	52	74	10	2	—	—	1	11
4	Acireale . . . . .	354	204	101	142	801	125	215	55	12	8	2.428	47	70
5	Acì Sant'Antonio . . . . .	55	10	6	18	89	80	95	7	1	—	—	2	6
6	Adrano . . . . .	163	83	66	98	410	29	86	19	8	1	29	7	25
7	Belpasso . . . . .	101	36	52	58	247	26	44	12	3	2	36	9	27
8	Biancavilla . . . . .	126	39	29	60	254	22	28	11	6	—	—	7	15
9	Bronte . . . . .	118	125	95	116	454	19	30	20	5	1	13	23	42
10	Calatabiano . . . . .	53	16	9	13	91	15	37	7	2	—	—	5	9
11	Caltagirone . . . . .	199	218	85	116	618	124	243	35	9	1	35	20	44
12	Camporotondo Etneo . . . . .	12	2	—	1	15	1	2	2	1	—	—	1	—
13	Castel di Iudica . . . . .	45	7	6	7	65	10	13	7	2	—	—	2	13
14	Castiglione di Sicilia . . . . .	83	10	8	8	109	6	9	10	2	—	—	1	9
15	CATANIA . . . . .	2.218	841	528	1.642	5.229	993	2.416	247	90	57	2.448	431	615
16	Fiumefreddo di Sicilia . . . . .	51	23	12	36	122	9	29	11	2	1	18	1	—
17	Giarre . . . . .	255	167	110	94	626	36	86	26	7	2	55	43	43
18	Grammichele . . . . .	60	22	29	55	166	25	49	7	3	—	—	3	7
19	Gravina di Catania . . . . .	105	43	35	31	214	10	38	7	3	1	64	6	15
20	Licodia Eubea . . . . .	18	10	10	9	47	1	3	3	1	—	—	—	4
21	Linguaglossa . . . . .	60	21	22	26	129	24	40	7	2	2	51	4	11
22	Maletto . . . . .	32	6	10	5	53	4	9	2	1	—	—	2	3
23	Mascalci . . . . .	88	18	19	14	139	9	24	13	2	2	63	10	19
24	Mascalucia . . . . .	64	12	5	35	116	2	7	4	2	—	—	2	7
25	Mazzarrone . . . . .	16	6	7	21	50	8	9	5	1	—	—	—	5
26	Militello in Val di Catania . . . . .	80	24	25	31	160	28	50	8	2	—	—	1	10
27	Milo . . . . .	13	2	3	1	19	3	3	2	1	2	44	—	3
28	Mineo . . . . .	41	20	12	18	91	12	15	6	2	—	—	2	6
29	Mirabella Imbaccari . . . . .	46	12	13	22	93	15	38	4	2	—	—	3	4
30	Misterbianco . . . . .	186	46	68	58	358	49	81	16	4	1	180	15	17
31	Motta Sant'Anastasia . . . . .	107	15	5	10	137	—	4	4	2	—	—	2	7
32	Nicolosi . . . . .	60	18	11	23	112	11	21	6	1	4	292	11	5
33	Palagonia . . . . .	90	54	29	35	208	18	45	8	3	—	—	8	15
34	Paternò . . . . .	405	165	85	187	842	57	301	34	11	2	88	41	54
35	Pedara . . . . .	49	15	11	18	93	16	16	4	1	1	212	4	5
36	Piedimonte Etneo . . . . .	33	10	7	12	62	6	12	6	2	—	—	1	6
37	Raddusa . . . . .	27	7	10	23	67	14	55	3	1	1	9	4	7
38	Ramacca . . . . .	55	17	14	22	108	11	18	10	3	—	—	2	18
39	Randazzo . . . . .	75	39	22	37	173	12	22	14	2	2	36	7	8
40	Riposto . . . . .	95	31	13	63	202	30	52	12	6	—	—	27	19
41	San Cono . . . . .	16	6	10	1	33	26	37	2	1	—	—	2	6
42	San Giovanni la Punta . . . . .	111	39	31	43	224	24	43	8	3	2	96	8	14
43	San Gregorio di Catania . . . . .	39	12	8	12	71	5	6	3	2	1	73	4	2
44	Santa Michele di Ganzaria . . . . .	27	11	8	10	56	19	36	3	1	—	—	4	6
45	San Pietro Clarenza . . . . .	18	3	3	3	27	1	2	2	1	—	—	4	4
46	Sant'Agata li Battiati . . . . .	31	8	6	11	56	3	19	1	1	2	36	3	2
47	Sant'Alfo . . . . .	17	3	4	4	28	2	2	3	1	—	—	—	3
48	Santa Maria di Licodia . . . . .	41	12	13	17	83	13	18	5	1	—	—	—	8
49	Santa Venerina . . . . .	50	17	12	7	86	—	—	11	3	1	23	2	11
50	Scordia . . . . .	78	28	22	61	189	17	29	8	3	—	—	4	9
51	Trecastagni . . . . .	45	13	6	21	85	28	54	5	1	—	—	5	6
52	Tremestieri Etneo . . . . .	81	16	6	17	120	2	30	5	2	—	—	5	6
53	Valverde . . . . .	44	9	10	14	77	10	22	2	1	—	—	2	4
54	Viagrande . . . . .	45	12	7	23	87	74	88	4	1	1	103	6	7
55	Vizzini . . . . .	46	19	11	34	110	39	62	13	4	—	—	3	8
56	Zafferana Etnea . . . . .	83	22	26	20	151	48	69	9	3	7	393	4	8
<b>TOTALE DELLA PROVINCIA</b>		<b>6.632</b>	<b>2.701</b>	<b>1.786</b>	<b>3.517</b>	<b>14.636</b>	<b>2.290</b>	<b>4.923</b>	<b>759</b>	<b>244</b>	<b>109</b>	<b>7.294</b>	<b>845</b>	<b>1.303</b>



## SICILIA - SARDEGNA

## Ragusa - Siracusa - Sassari

Numero d'ordine	COMUNI	COMMERCIO FISSO AL MINUTO					COMMERCIO AMBULANTE		TABACCHI	FARMACIE APERTE	ALBERGHI		ESERCIZI PUBBLICI	
		Alimentari	Tessuti	Mobili	Articoli vari	Totale	Alimentari	Totale			Esercizi	Letti	Ristoranti	Bar
		1	2	3	4	5	6	7			8	9	10	11
<b>Provincia di RAGUSA</b>														
1	Acate . . . . .	44	21	15	18	98	11	17	4	1	—	—	1	11
2	Chiaromonte Gulfi . . . . .	73	32	22	31	158	35	57	12	3	1	64	9	12
3	Comiso . . . . .	209	155	80	106	550	155	322	19	7	1	13	12	45
4	Giarratana . . . . .	39	17	10	26	92	16	20	2	1	—	—	3	5
5	Ispica . . . . .	114	50	34	91	289	40	59	13	3	—	—	8	21
6	Mòdica . . . . .	401	101	82	233	817	225	293	61	12	2	83	58	66
7	Monterosso Almo . . . . .	23	13	8	7	51	13	15	4	1	—	—	2	6
8	Pozzallo . . . . .	156	61	53	49	319	42	64	9	3	2	61	15	18
9	RAGUSA . . . . .	531	232	103	543	1.409	58	120	63	16	10	2.704	56	136
10	Santa Croce Camerina . . . . .	88	18	20	32	158	14	17	10	2	—	—	4	14
11	Scicli . . . . .	150	71	73	129	423	57	132	22	7	2	88	29	38
12	Vittoria . . . . .	356	174	96	328	954	56	127	27	14	8	194	10	75
	<b>TOTALE DELLA PROVINCIA</b>	<b>2.184</b>	<b>945</b>	<b>596</b>	<b>1.593</b>	<b>5.318</b>	<b>722</b>	<b>1.243</b>	<b>246</b>	<b>70</b>	<b>26</b>	<b>3.207</b>	<b>207</b>	<b>447</b>
<b>Provincia di SIRACUSA</b>														
1	Augusta . . . . .	285	189	54	131	659	69	99	38	8	9	1.135	39	76
2	Avola . . . . .	199	89	44	115	447	100	183	23	7	1	22	10	15
3	Buccheri . . . . .	31	19	12	20	82	10	13	3	1	—	—	4	6
4	Buscemi . . . . .	10	4	5	4	23	2	6	2	1	—	—	1	4
5	Canicattini Bagni . . . . .	70	26	27	32	155	6	20	7	2	—	—	2	7
6	Carlentini . . . . .	121	36	24	40	221	30	41	14	3	—	—	8	15
7	Cassaro . . . . .	14	1	5	2	22	—	—	2	1	—	—	—	3
8	Ferla . . . . .	22	4	8	13	47	8	8	3	1	—	—	—	7
9	Floridia . . . . .	157	85	64	81	387	73	117	13	4	2	20	2	19
10	Francofonte . . . . .	98	37	42	53	230	47	79	9	4	—	—	13	19
11	Lentini . . . . .	278	111	71	125	585	65	98	19	9	2	48	17	30
12	Melilli . . . . .	136	20	26	42	224	6	20	9	3	—	—	1	12
13	Noto . . . . .	185	95	34	112	426	44	72	36	9	3	455	39	39
14	Pachino . . . . .	150	76	56	101	383	20	59	14	4	2	32	8	25
15	Palazzolo Acreide . . . . .	67	48	26	80	221	25	28	11	3	1	12	16	7
16	Porto Palo di Capopassero . . . . .	35	15	10	15	75	22	23	2	1	2	108	6	4
17	Priolo Gargallo . . . . .	108	43	55	44	250	20	35	10	3	—	—	10	15
18	Rosolini . . . . .	157	74	54	68	353	30	101	15	4	2	86	12	23
19	SIRACUSA . . . . .	593	341	241	841	2.016	252	449	92	26	19	1.245	105	162
20	Solarino . . . . .	44	18	16	32	110	21	31	4	2	—	—	6	5
	Sortino . . . . .	60	23	18	28	129	28	30	7	3	—	—	7	10
	<b>TOTALE DELLA PROVINCIA</b>	<b>2.820</b>	<b>1.354</b>	<b>892</b>	<b>1.979</b>	<b>7.045</b>	<b>878</b>	<b>1.512</b>	<b>333</b>	<b>99</b>	<b>43</b>	<b>3.163</b>	<b>306</b>	<b>503</b>
<b>Provincia di SASSARI</b>														
1	Aggus . . . . .	22	5	8	9	44	—	—	2	1	—	—	1	5
2	Aglientu . . . . .	22	4	2	10	38	2	2	4	1	3	387	2	4
3	Alà dei Sardi . . . . .	18	2	9	7	36	1	5	2	1	—	—	—	10
4	Alghero . . . . .	341	179	72	148	740	37	78	27	9	38	4.017	14	98
5	Anela . . . . .	15	4	3	7	29	1	1	1	—	—	—	—	5
6	Ardara . . . . .	12	—	2	2	16	—	—	1	—	—	—	—	2
7	Arzachena . . . . .	83	47	28	84	242	2	3	19	2	28	3.150	3	15
8	Badesi . . . . .	29	4	4	11	48	15	16	3	1	2	43	2	9
9	Bànarì . . . . .	13	4	2	1	20	—	1	1	1	—	—	—	2
10	Benetutti . . . . .	19	6	9	12	46	3	4	2	1	1	105	2	8
11	Berchidda . . . . .	35	6	14	16	71	1	5	2	1	1	10	2	9
12	Bessude . . . . .	4	—	—	—	4	1	1	1	—	—	—	—	1
13	Bonnànarò . . . . .	19	1	7	6	33	1	2	2	1	—	—	—	3
14	Bono . . . . .	48	11	13	14	86	2	3	3	2	1	18	2	14
15	Bonorva . . . . .	38	9	9	17	73	6	10	6	2	—	—	3	18
16	Bortigiàdas . . . . .	16	—	1	2	19	4	4	2	1	—	—	—	—
17	Borutta . . . . .	4	—	—	1	5	—	—	1	—	—	—	—	3
18	Bottidda . . . . .	9	—	1	—	10	1	1	1	1	—	—	—	3
19	Boddusò . . . . .	57	15	14	15	101	31	54	7	2	1	10	2	30
20	Bultei . . . . .	23	8	8	6	45	1	1	2	1	1	30	—	11
21	Bulzi . . . . .	8	—	2	—	10	—	1	1	—	—	—	—	3
22	Bùrgos . . . . .	20	—	2	—	22	—	—	2	1	—	—	—	6
23	Calangianus . . . . .	58	17	12	28	115	8	20	2	1	—	—	2	10
24	Cargeghe . . . . .	5	—	1	2	8	—	—	2	1	—	—	—	2
25	Castelsardo . . . . .	73	9	11	50	143	23	29	7	1	10	661	18	25



SARDEGNA

Sassari - Nuoro

Numero d'ordine	COMUNI	COMMERCIO FISSO AL MINUTO					COMMERCIO AMBULANTE		TABACCHI	FARMACIE APERTE	ALBERGHI		ESERCIZI PUBBLICI	
		Alimentari	Tessuti	Mobili	Articoli vari	Totale	Alimentari	Totale			Esercizi	Letti	Ristoranti	Bar
		1	2	3	4	5	6	7			8	9	10	11

Segue Provincia di SASSARI

26	Cherèmule . . . . .	8	—	1	—	9	—	—	1	—	—	—	—	2
27	Chiararamonti . . . . .	23	5	7	3	38	5	6	3	—	—	—	—	7
28	Codrongianus . . . . .	12	2	4	7	25	2	5	1	1	—	—	4	3
29	Cossoine . . . . .	15	—	3	—	18	3	3	1	1	—	—	1	5
30	Esporlatu . . . . .	11	—	4	1	16	1	2	1	—	—	—	—	3
31	Florinas . . . . .	21	1	4	2	28	8	8	2	1	—	—	—	6
32	Giave . . . . .	9	3	5	7	24	—	—	2	1	—	—	—	5
33	Golfo Aranci . . . . .	19	6	5	8	38	15	15	4	1	6	330	1	2
34	Illorai . . . . .	14	1	4	2	21	—	1	1	1	—	—	1	10
35	Ittireddu . . . . .	7	—	1	4	12	—	—	1	—	—	—	—	2
36	Ittiri . . . . .	68	19	19	36	142	14	20	6	2	3	30	2	10
37	Laerru . . . . .	9	3	1	5	18	1	2	1	1	—	—	1	2
38	La Maddalena . . . . .	98	64	33	53	248	1	3	18	3	6	353	22	30
39	Loiri Porto San Paolo . . . . .	19	6	5	8	38	15	15	7	—	4	227	1	2
40	Luogosanto . . . . .	22	4	4	8	38	4	6	2	1	1	10	—	4
41	Lùras . . . . .	33	5	5	4	47	2	3	2	1	—	—	—	3
42	Mara . . . . .	19	—	1	—	20	2	3	1	1	—	—	1	3
43	Màrtis . . . . .	—	—	2	3	5	—	—	1	1	—	—	—	3
44	Monteleone Rocca Doria . . . . .	4	—	1	—	5	—	—	1	—	—	—	—	1
45	Monti . . . . .	35	6	6	11	58	12	20	3	1	—	—	2	9
46	Mòrcs . . . . .	36	3	7	11	57	1	2	2	1	—	—	—	10
47	Mùros . . . . .	5	—	—	7	12	—	1	2	1	—	—	1	1
48	Nughedu di San Nicolò . . . . .	15	3	3	4	25	—	—	1	1	—	—	—	7
49	Nule . . . . .	20	3	7	3	33	1	1	1	1	—	—	1	6
50	Nulvi . . . . .	26	4	10	12	52	2	4	2	1	1	11	3	10
51	Olbia . . . . .	320	138	105	226	789	39	118	26	6	21	1.539	50	85
52	Olmedo . . . . .	25	3	5	6	39	3	3	1	1	—	—	—	8
53	Oschiri . . . . .	55	22	23	32	132	8	16	5	1	1	13	3	9
54	Osilo . . . . .	54	5	10	23	92	5	5	6	1	—	—	1	21
55	Ossi . . . . .	46	11	10	4	71	15	15	4	1	—	—	2	14
56	Ozieri . . . . .	140	33	25	53	251	24	28	12	4	2	61	7	43
57	Pàdria . . . . .	8	4	6	3	21	—	1	2	1	—	—	1	5
58	Palau . . . . .	42	21	30	16	109	4	5	5	1	6	303	13	9
59	Pattada . . . . .	39	13	6	12	70	1	2	4	1	1	37	3	17
60	Perfugas . . . . .	35	10	12	18	75	9	12	5	1	1	18	2	—
61	Ploaghe . . . . .	34	5	15	23	77	11	19	5	1	1	11	1	11
62	Porto Torres . . . . .	283	76	70	93	522	31	57	21	4	5	361	30	48
63	Pozzomaggiore . . . . .	51	10	15	27	103	4	13	3	1	1	17	3	13
64	Putifigari . . . . .	7	—	—	3	10	1	1	1	—	—	—	—	3
65	Romana . . . . .	15	7	—	1	23	—	—	1	1	—	—	—	2
66	Sant'Antonio di Gallura . . . . .	16	7	9	4	36	—	1	2	1	—	—	2	4
67	Santa Teresa Gallura . . . . .	63	29	11	52	155	8	10	10	1	34	4.153	28	22
68	SASSARI . . . . .	1.197	333	252	658	2.440	80	420	86	29	20	1.563	42	279
69	Sèdini . . . . .	24	3	6	3	36	2	3	2	1	—	—	—	8
70	Semèstene . . . . .	3	—	—	3	6	—	—	1	—	—	—	—	2
71	Sènnori . . . . .	83	13	15	25	136	57	84	4	1	—	—	1	16
72	Siligo . . . . .	17	—	—	10	27	1	1	2	1	—	—	5	5
73	Sorso . . . . .	120	15	14	28	177	32	45	15	2	10	769	6	38
74	Telti . . . . .	19	3	3	10	35	1	3	1	1	1	8	—	4
75	Tèmpio Pausània . . . . .	180	65	64	95	404	34	74	14	3	5	238	16	25
76	Thiesi . . . . .	35	6	9	10	60	7	11	3	1	1	24	1	6
77	Tissi . . . . .	19	—	1	5	25	9	9	1	1	—	—	—	4
78	Torralba . . . . .	13	2	6	2	23	3	4	1	1	—	—	—	2
79	Trinità d'Agultu e Vignola . . . . .	31	13	10	12	66	5	5	6	1	6	185	4	11
80	Tula . . . . .	15	5	7	2	29	1	3	2	1	—	—	2	7
81	Uri . . . . .	26	6	6	5	43	30	32	2	1	—	—	1	6
82	Usini . . . . .	28	3	5	10	46	13	15	2	1	—	—	—	9
83	Valledòria . . . . .	50	14	13	21	98	19	24	7	1	5	145	2	15
84	Viddalba . . . . .	19	6	5	8	38	14	14	3	1	—	—	1	2
85	Villanova Monte Leone . . . . .	35	3	6	5	49	1	1	4	1	1	40	2	9
TOTALE DELLA PROVINCIA		4.686	1.353	1.150	2.155	9.344	701	1.415	439	130	229	18877	323	1.204

Provincia di NUORO

1	Arizto . . . . .	29	4	2	11	46	8	14	2	1	4	110	—	8
2	Arzana . . . . .	32	6	7	12	57	1	1	2	1	—	—	2	8
3	Atzara . . . . .	17	2	3	11	33	1	1	1	1	—	—	—	2
4	Aùstis . . . . .	14	3	3	5	25	—	—	1	1	—	—	—	—
5	Bari Sardo . . . . .	30	9	16	27	82	2	2	2	1	3	83	—	12

## SARDEGNA

Nuoro

Numero d'ordine	COMUNI	COMMERCIO FISSO AL MINUTO					COMMERCIO AMBULANTE		TABACCHI	FARMACI APERTE	ALBERGHI		ESERCIZI PUBBLICI	
		Alimentari	Tessuti	Mobili	Articoli vari	Totale	Alimentari	Totale			Esercizi	Letti	Ristoranti	Bar
		1	2	3	4	5	6	7			8	9	10	11

## Segue Provincia di NUORO

6	Baunei . . . . .	34	8	10	14	66	2	4	4	1	2	42	9	7
7	Belvi . . . . .	11	2	4	1	18	5	5	1	—	—	—	—	3
8	Birori . . . . .	4	—	—	—	5	1	2	1	—	—	—	—	1
9	Bitti . . . . .	37	28	16	18	99	2	4	8	2	—	—	3	14
10	Bolòtana . . . . .	27	8	11	7	53	—	—	4	1	1	13	2	6
11	Bòrore . . . . .	22	5	8	13	48	2	2	3	1	1	12	1	4
12	Bortigali . . . . .	25	4	8	6	43	1	1	3	1	—	—	2	7
13	Bosa . . . . .	60	24	19	38	141	26	43	6	2	8	220	6	32
14	Budoni . . . . .	48	1	1	3	53	15	22	7	1	11	876	13	13
15	Dèsulo . . . . .	72	10	12	20	114	18	29	3	1	2	31	2	13
16	Dorgali . . . . .	60	67	56	3	186	1	2	7	2	17	1.217	13	31
17	Dualchi . . . . .	13	—	2	1	16	—	—	1	—	—	—	1	4
18	Elini . . . . .	5	—	—	—	5	1	1	1	—	—	—	—	3
19	Escalaplano . . . . .	14	5	6	5	30	2	2	2	1	—	—	2	5
20	Escolca . . . . .	15	1	1	2	19	3	4	1	—	—	—	—	3
21	Esterzili . . . . .	12	1	1	1	15	—	1	1	—	—	—	—	1
22	Flùssio . . . . .	3	1	—	2	6	—	2	1	—	—	—	—	2
23	Fonni . . . . .	39	20	11	12	82	2	2	3	1	2	218	4	11
24	Gadoni . . . . .	19	2	3	—	24	4	4	2	—	—	—	1	3
25	Gàiro . . . . .	38	6	9	2	55	1	1	4	1	1	102	1	14
26	Galtelli . . . . .	20	6	11	11	48	7	7	2	1	—	—	2	8
27	Gavoi . . . . .	44	10	16	21	91	3	4	3	1	2	51	6	19
28	Genoni . . . . .	16	—	—	4	20	—	1	1	—	—	—	—	4
29	Gèrgei . . . . .	23	4	3	9	39	3	4	2	1	—	—	1	4
30	Girasole . . . . .	4	—	—	—	4	—	1	1	—	—	—	—	1
31	Ilbono . . . . .	29	6	6	7	48	1	1	1	1	—	—	—	8
32	Irgoli . . . . .	16	4	4	14	38	—	3	2	1	—	—	4	8
33	Isili . . . . .	27	8	8	17	60	—	19	4	1	3	78	4	12
34	Jerzu . . . . .	46	10	5	16	77	4	10	6	1	1	28	4	11
35	Làconi . . . . .	25	4	5	22	56	2	3	2	1	1	17	—	5
36	Lanusei . . . . .	55	24	18	41	138	5	7	5	1	3	146	5	19
37	Lei . . . . .	5	1	1	3	10	—	—	1	—	—	—	—	1
38	Loceri . . . . .	19	2	5	4	30	10	12	1	—	—	—	1	5
39	Lòculi . . . . .	6	—	—	1	7	—	—	1	—	1	11	2	—
40	Lodè . . . . .	45	6	14	9	74	3	3	2	1	2	20	—	12
41	Lotzorai . . . . .	21	5	8	10	44	1	2	3	1	3	77	2	7
42	Lula . . . . .	41	1	2	5	49	2	3	1	1	—	—	2	8
43	Macomer . . . . .	140	64	42	75	321	4	57	12	2	3	253	8	28
44	Magomadas . . . . .	4	—	2	—	6	—	1	1	—	1	22	1	2
45	Mamoiada . . . . .	28	9	13	9	59	4	4	2	1	—	—	—	10
46	Meana Sardo . . . . .	30	3	7	5	45	—	1	1	1	—	—	1	5
47	Mòdolo . . . . .	1	—	—	—	—	—	1	1	—	—	—	—	1
48	Montresta . . . . .	13	—	1	3	17	—	—	1	1	—	—	—	3
49	Noragùgume . . . . .	8	—	1	—	9	—	—	1	—	—	—	—	3
50	NUORO . . . . .	364	112	79	217	772	14	97	27	7	10	707	16	90
51	Nuràgus . . . . .	21	12	8	6	53	—	—	1	1	—	—	1	5
52	Nurallao . . . . .	20	3	3	7	33	3	6	1	—	—	—	—	3
53	Nurri . . . . .	26	2	7	14	49	12	15	2	—	—	—	—	6
54	Oliena . . . . .	122	20	15	19	176	12	37	4	1	1	66	2	19
55	Ollolai . . . . .	22	12	12	8	54	—	2	1	1	—	—	—	5
56	Olzai . . . . .	16	2	2	9	29	—	—	1	1	—	—	1	5
57	Onani . . . . .	5	—	1	—	6	—	—	1	—	—	—	—	4
58	Onifai . . . . .	8	2	2	2	14	1	1	1	—	—	—	—	3
59	Oniferi . . . . .	16	—	1	5	22	—	—	3	1	—	—	—	5
60	Orani . . . . .	30	7	7	15	59	—	1	2	1	—	—	3	16
61	Orgòsolo . . . . .	47	9	17	17	90	—	—	3	1	1	10	5	16
62	Orosei . . . . .	48	10	11	21	90	40	45	5	1	4	407	10	22
63	Orotelli . . . . .	47	4	6	5	62	9	11	3	1	1	8	2	10
64	Orroli . . . . .	33	7	3	12	55	5	10	2	1	1	14	—	7
65	Ortueri . . . . .	22	4	10	7	43	2	2	1	1	1	14	2	9
66	Orune . . . . .	28	10	9	4	51	1	2	3	1	—	—	1	23
67	Osidda . . . . .	5	1	1	2	9	—	—	1	—	—	—	—	1
68	Osini . . . . .	17	3	4	3	27	—	10	2	—	—	—	—	4
69	Ottana . . . . .	24	4	12	5	45	—	—	2	1	1	62	3	11
70	Ovodda . . . . .	23	2	12	9	46	3	3	1	1	—	—	1	8

SARDEGNA

Nuoro - Oristano

Numero d'ordine	COMUNI	COMMERCIO FISSO AL MINUTO					COMMERCIO AMBULANTE		TABACCHI	FARMACIE APERTE	ALBERGHI		ESERCIZI PUBBLICI	
		Alimentari	Tessuti	Mobili	Articolari	Totale	Alimentari	Totale			Esercizi	Letti	Ristoranti	Bar
		1	2	3	4	5	6	7			8	9	10	11

Segue Provincia di NUORO

71	Perdasdefogu . . . . .	31	5	7	12	55	4	4	3	1	1	16	3	9
72	Posada . . . . .	18	3	6	5	32	8	8	2	1	—	—	7	6
73	Sadali . . . . .	15	2	4	—	21	2	6	2	1	—	—	—	6
74	Sagama . . . . .	5	—	—	2	7	—	—	1	—	—	—	—	1
75	San Teodoro . . . . .	29	5	4	10	48	2	4	4	1	7	524	9	18
76	Sarule . . . . .	21	7	4	9	41	—	1	2	1	—	—	1	8
77	Serri . . . . .	13	—	—	1	14	—	—	1	—	1	12	—	9
78	Seui . . . . .	28	1	2	8	39	2	3	2	1	1	12	4	4
79	Seulo . . . . .	13	1	2	—	16	1	2	1	—	—	—	3	—
80	Silanus . . . . .	23	6	4	5	38	—	2	2	1	—	—	—	8
81	Sindia . . . . .	31	4	8	9	52	2	6	2	1	—	—	2	6
82	Siniscola . . . . .	73	19	22	81	195	6	24	10	1	6	368	13	—
83	Sörgono . . . . .	19	6	11	13	49	1	1	2	1	3	76	2	9
84	Suni . . . . .	18	4	6	—	28	3	3	1	1	—	—	1	4
85	Tàlana . . . . .	9	—	2	4	15	—	—	1	—	1	30	1	4
86	Tertenia . . . . .	36	5	9	10	60	3	3	3	1	—	—	8	8
87	Teti . . . . .	13	2	—	—	15	—	—	1	—	—	—	—	4
88	Tiana . . . . .	7	—	2	—	9	4	6	1	—	—	—	—	4
89	Tinnura . . . . .	2	—	—	3	5	—	1	1	—	—	—	—	—
90	Tonara . . . . .	29	6	7	10	52	52	55	3	1	3	55	4	9
91	Torpè . . . . .	38	3	5	2	48	3	4	3	1	—	—	6	8
92	Tortoll . . . . .	88	25	23	60	196	19	26	5	1	7	630	7	24
93	Triei . . . . .	10	2	4	2	18	—	1	1	—	—	—	5	—
94	Ulassai . . . . .	46	11	16	20	93	4	6	1	1	1	25	2	6
95	Urzulei . . . . .	12	—	2	7	21	—	—	2	—	1	18	2	5
96	Ussassai . . . . .	8	2	—	2	12	—	—	1	—	—	—	1	3
97	Villagrande Strisàili . . . . .	35	6	4	8	53	2	4	4	1	2	51	7	4
98	Villanova Tulo . . . . .	16	1	3	1	21	1	2	1	—	—	—	—	4
	<b>TOTALE DELLA PROVINCIA</b>	<b>2.982</b>	<b>736</b>	<b>761</b>	<b>1.171</b>	<b>5.650</b>	<b>368</b>	<b>706</b>	<b>258</b>	<b>76</b>	<b>126</b>	<b>6.732</b>	<b>241</b>	<b>834</b>

Provincia di ORISTANO

1	Abbasanta . . . . .	20	6	6	15	47	1	10	4	1	1	11	1	6
2	Aidomaggiore . . . . .	8	—	2	—	10	—	—	1	—	—	—	—	3
3	Albagiara . . . . .	3	—	—	1	4	1	2	1	—	—	—	—	1
4	Ales . . . . .	22	7	10	16	55	7	8	2	1	1	11	2	6
5	Allai . . . . .	5	1	2	2	10	—	—	1	—	—	—	—	3
6	Arborea . . . . .	25	4	8	18	55	3	5	3	1	3	209	5	11
7	Ardauli . . . . .	19	—	4	—	23	5	6	1	—	—	—	—	6
8	Arsolo . . . . .	5	1	1	—	7	1	1	1	—	—	—	—	2
9	Asumi . . . . .	6	—	1	—	7	—	—	1	—	—	—	—	2
10	Baràdili . . . . .	2	—	—	—	2	—	—	1	—	—	—	—	1
11	Baràtili San Pietro . . . . .	8	—	3	—	11	6	6	1	—	—	—	—	2
12	Baressa . . . . .	17	—	3	1	21	9	9	1	—	—	—	—	5
13	Bauladu . . . . .	14	1	2	2	19	3	3	1	—	1	12	3	5
14	Bidoni . . . . .	1	—	—	—	1	—	—	1	—	—	—	—	1
15	Bonarcado . . . . .	13	1	2	1	17	2	5	1	—	—	—	—	4
16	Boronneddu . . . . .	3	—	—	—	3	—	—	1	—	—	—	—	2
17	Busachi . . . . .	19	4	3	3	29	—	1	2	1	—	—	—	5
18	Càbras . . . . .	61	15	11	17	104	57	67	5	1	2	26	5	20
19	Cùglieri . . . . .	67	10	12	19	108	2	3	6	1	4	71	5	13
20	Curcuris . . . . .	4	—	—	—	4	2	4	1	—	—	—	—	2
21	Fordongianus . . . . .	8	1	1	4	14	5	14	1	1	1	17	1	5
22	Ghilarza . . . . .	45	21	25	20	111	9	15	3	2	1	23	4	17
23	Gonnoscodina . . . . .	10	—	1	—	11	4	4	1	—	—	—	—	2
24	Gonnosnò . . . . .	17	—	2	—	19	1	2	2	—	—	—	—	5
25	Gonnostamatza . . . . .	9	1	3	5	18	2	3	1	1	—	—	—	7
26	Marrùbiu . . . . .	49	5	5	21	80	10	23	4	1	—	—	3	8
27	Masùllas . . . . .	17	1	4	2	24	6	13	1	1	—	—	—	3
28	Milis . . . . .	13	1	—	5	19	59	59	1	1	—	—	—	7
29	Mogorella . . . . .	6	—	1	2	9	2	4	1	—	—	—	2	2
30	Mògoro . . . . .	94	8	21	21	144	16	27	3	1	—	—	2	9

## SARDEGNA

## Oristano - Cagliari

Numero d'ordine	COMUNI	COMMERCIO FISSO AL MINUTO					COMMERCIO AMBULANTE		TABACCHI	FARMACIE APERTE	ALBERGHI		ESERCIZI PUBBLICI	
		Alimentari	Tessuti	Mobili	Articoli vari	Totale	Alimentari	Totale			Esercizi	Letti	Ristoranti	Bar
		1	2	3	4	5	6	7			8	9	10	11

## Segue Provincia di ORISTANO

31	Morgongiori . . . . .	13	2	3	2	20	1	1	1	—	—	—	—	3
32	Narbolia . . . . .	13	—	3	—	16	4	4	2	1	—	—	—	4
33	Neoneli . . . . .	12	1	3	1	17	1	2	1	—	—	—	—	4
34	Norbello . . . . .	7	—	—	1	8	2	2	1	—	—	—	—	2
35	Nughedu Santa Vittoria	10	—	1	—	11	3	3	1	—	—	—	—	3
36	Nurachi . . . . .	12	2	3	7	24	—	—	1	—	—	—	—	4
37	Nureci . . . . .	10	1	—	—	11	1	2	1	—	—	—	—	4
38	Ollastra Simaxis . . . . .	10	1	3	—	14	5	5	1	—	—	—	—	4
39	ORISTANO . . . . .	361	122	165	222	870	50	121	24	6	4	203	33	105
40	Palmas Arborea . . . . .	5	1	—	—	7	—	1	2	—	—	—	—	3
41	Pau . . . . .	6	—	1	—	7	1	1	1	—	—	—	—	2
42	Paulilatino . . . . .	21	4	8	10	43	—	2	2	1	—	—	1	5
43	Pompu . . . . .	8	6	2	—	16	1	4	1	—	—	—	—	2
44	Riola Sardo . . . . .	20	2	6	6	34	6	7	2	1	—	—	—	4
45	Ruinias . . . . .	9	—	1	—	10	—	—	1	—	—	—	—	4
46	Samugheo . . . . .	36	11	12	15	74	4	9	2	1	—	—	4	6
47	San Nicolò d'Arcidano . . . . .	36	6	13	4	59	5	7	2	1	—	—	1	7
48	Santa Giusta . . . . .	37	5	7	7	56	23	25	2	1	—	—	2	5
49	Sant'Antonio Ruinas . . . . .	7	3	2	1	13	—	1	1	—	—	—	—	2
50	Santu Lussurgiu . . . . .	25	3	13	7	48	2	9	4	1	3	81	3	8
51	San Vero Milis . . . . .	27	3	8	5	43	—	—	4	1	2	45	—	4
52	Scano di Montiferro . . . . .	28	5	8	10	51	—	—	2	1	—	—	1	5
53	Sedilo . . . . .	23	2	6	3	34	1	2	2	1	—	—	—	9
54	Senege . . . . .	18	2	7	6	33	—	—	1	1	—	—	—	6
55	Senis . . . . .	7	—	2	—	9	2	2	1	1	—	—	1	—
56	Sennariolo . . . . .	3	—	—	—	3	—	—	1	—	—	—	—	1
57	Siamaggiore . . . . .	6	—	1	—	7	—	2	1	1	—	—	—	3
58	Siamanna . . . . .	7	—	1	1	9	2	6	1	—	—	—	1	2
59	Siapiccia . . . . .	4	—	—	—	4	2	4	1	—	—	—	—	2
60	Simala . . . . .	7	—	2	2	11	1	1	1	—	—	—	3	1
61	Simaxis . . . . .	15	5	5	5	30	11	20	3	1	—	—	—	6
62	Sini . . . . .	8	1	1	—	10	—	1	1	—	—	—	—	3
63	Siris . . . . .	2	—	—	—	2	1	2	1	—	—	—	—	2
64	Soddi . . . . .	4	—	—	—	4	2	4	1	—	—	—	—	2
65	Solarussa . . . . .	31	5	5	5	46	12	12	2	1	—	—	2	5
66	Sorradile . . . . .	10	—	1	2	13	3	3	1	1	—	—	—	2
67	Tadasuni . . . . .	2	—	—	1	3	—	1	1	—	—	—	—	1
68	Terralba . . . . .	97	19	22	44	182	26	38	7	2	2	19	8	14
69	Tramatza . . . . .	8	1	3	2	14	2	2	1	—	—	—	—	5
70	Tresnuràghes . . . . .	22	—	8	6	36	—	—	2	1	1	36	2	6
71	Ula Tirso . . . . .	7	—	5	1	13	—	—	2	—	—	—	—	3
72	Uras . . . . .	39	3	6	9	57	7	10	2	1	—	—	1	6
73	Usellus . . . . .	15	2	—	8	25	4	5	2	1	—	—	—	5
74	Villanova Truschedu . . . . .	6	—	—	—	6	—	2	1	—	—	—	—	2
75	Villaurbana . . . . .	24	7	4	6	41	7	13	1	1	—	—	2	4
76	Villa Verde . . . . .	8	2	—	2	12	—	—	1	—	—	—	—	—
80	Zeddiani . . . . .	11	1	3	1	16	1	1	1	—	—	—	—	1
81	Zerfaliu . . . . .	8	—	1	—	9	2	4	1	—	—	—	1	3
<b>TOTALE DELLA PROVINCIA</b>		<b>1.695</b>	<b>316</b>	<b>479</b>	<b>577</b>	<b>3.067</b>	<b>408</b>	<b>635</b>	<b>153</b>	<b>42</b>	<b>26</b>	<b>764</b>	<b>102</b>	<b>449</b>

## Provincia di CAGLIARI

1	Arbus . . . . .	111	16	20	35	182	13	18	12	2	1	19	8	16
2	Armungia . . . . .	16	11	5	1	33	—	—	1	—	—	—	—	5
3	Assèmini . . . . .	159	27	72	49	307	50	77	7	2	2	90	10	26
4	Ballao . . . . .	14	—	6	1	21	—	—	1	1	—	—	1	1
5	Barrali . . . . .	4	1	—	—	5	23	25	1	1	—	—	—	2
6	Barùmini . . . . .	28	5	11	17	61	2	8	1	1	2	14	2	5
7	Buggerru . . . . .	12	4	1	7	24	—	—	2	1	—	—	2	4
8	Burcei . . . . .	68	86	130	11	295	18	18	2	1	—	—	—	7
9	CAGLIARI . . . . .	2.919	900	840	1.067	5.726	521	1.581	145	50	36	1.759	173	361
10	Calasetta . . . . .	38	6	7	12	63	17	17	3	1	5	164	8	7
11	Capoterra . . . . .	139	48	15	31	233	29	49	7	1	1	14	—	—
12	Carbònia . . . . .	334	90	57	189	670	44	187	25	5	2	74	35	43
13	Carloforte . . . . .	104	29	28	31	192	5	7	7	2	3	116	13	11
14	Collinas . . . . .	13	1	1	3	18	—	2	1	—	—	—	—	5
15	Decimomannu . . . . .	104	21	22	34	181	14	18	5	1	—	—	3	15

SARDEGNA

Cagliari

Numero d'ordine	COMUNI	COMMERCIO FISSO AL MINUTO					COMMERCIO AMBULANTE		TABACCHI	FARMACIE APERTE	ALBERGHI		ESERCIZI PUBBLICI	
		Alimenti	Tessuti	Mobili	Articoli vari	Totale	Alimenti	Totale			Esercizi	Letti	Ristoranti	Bar
		1	2	3	4	5	6	7			8	9	10	11

Segue Provincia di CAGLIARI

16	Decimoputzu . . . . .	57	15	16	28	116	10	14	2	1	—	—	2	5
17	Dolianova . . . . .	67	10	13	40	130	21	26	5	1	—	—	2	10
18	Dòmus de Maria . . . . .	36	4	2	8	50	3	3	3	1	—	—	3	6
19	Domusnovas . . . . .	52	19	17	33	121	5	3	3	2	—	—	7	10
20	Donori . . . . .	20	3	5	2	30	2	1	1	1	—	—	1	3
21	Fluminimaggiore . . . . .	42	11	9	14	76	1	12	3	1	1	7	3	9
22	Furtei . . . . .	22	2	4	9	37	6	11	1	1	—	—	—	—
23	Genuri . . . . .	7	—	1	—	8	—	1	1	1	—	—	—	3
24	Gèscico . . . . .	10	1	2	7	20	1	3	1	1	—	—	—	3
25	Gèsturi . . . . .	12	6	3	2	23	6	9	1	1	—	—	—	5
26	Giba . . . . .	41	13	8	10	72	19	25	4	1	1	20	2	9
27	Goni . . . . .	4	—	—	1	5	—	—	1	—	—	—	—	2
28	Gonnesa . . . . .	79	20	17	21	137	11	24	6	1	—	—	3	6
29	Gonnosfanàdiga . . . . .	74	11	19	49	153	27	30	4	2	1	15	3	17
30	Guamaggiore . . . . .	11	1	—	2	14	1	2	1	1	—	—	—	2
31	Guasila . . . . .	40	2	2	11	55	5	9	2	1	—	—	2	8
32	Gùspini . . . . .	131	39	34	24	228	51	61	9	2	2	84	6	28
33	Iglèsias . . . . .	273	65	57	120	515	7	44	24	7	3	77	9	50
34	Las Plassas . . . . .	2	—	—	—	2	—	2	1	—	—	—	—	2
35	Lunamatrona . . . . .	26	6	6	14	52	9	19	1	1	1	4	1	5
36	Màndas . . . . .	21	—	2	9	32	—	—	2	1	1	17	3	8
37	Maracalagonis . . . . .	81	8	7	11	107	14	15	4	1	—	—	2	5
38	Masainas . . . . .	13	2	3	1	19	7	9	2	—	—	—	2	6
39	Monastir . . . . .	38	5	9	22	74	48	77	2	1	—	—	3	10
40	Muravera . . . . .	68	13	17	44	142	7	14	9	1	7	1.201	7	15
41	Musei . . . . .	9	—	1	1	11	5	2	1	1	—	—	—	4
42	Narcao . . . . .	24	8	17	13	62	5	5	3	1	1	25	2	8
43	Nuràminis . . . . .	28	4	9	9	50	6	14	3	1	—	—	2	6
44	Nùxis . . . . .	19	3	7	2	31	2	2	2	—	—	—	1	4
45	Ortacesùs . . . . .	9	—	—	—	9	—	3	1	1	—	—	—	2
46	Pabillònis . . . . .	30	4	3	15	52	6	12	2	1	1	3	1	12
47	Pàuli Arbarei . . . . .	13	1	1	3	18	4	5	1	—	—	—	—	2
48	Perdàxius . . . . .	9	1	1	3	14	1	1	2	1	—	—	—	4
49	Pimentel . . . . .	14	1	2	4	21	8	13	1	—	—	—	—	3
50	Portoscuso . . . . .	41	15	12	27	95	5	11	4	1	3	366	6	11
51	Pula . . . . .	59	19	19	25	122	6	8	13	1	10	2.088	6	14
52	Quartu Sant'Elena . . . . .	312	78	60	180	630	127	217	21	5	2	69	14	47
53	Samassi . . . . .	33	11	15	22	81	7	7	3	1	—	—	5	12
54	Samatzai . . . . .	21	4	7	4	36	2	4	1	1	—	—	2	2
55	San Basilio . . . . .	16	4	3	10	33	2	2	1	—	—	—	2	2
56	San Gavino Monreale . . . . .	86	34	35	42	197	12	20	5	2	2	29	4	21
57	San Giovanni Suèrgiu . . . . .	54	6	12	16	88	5	6	4	1	—	—	2	10
58	Sanluri . . . . .	99	17	18	28	162	29	138	7	2	2	42	6	25
59	San Nicolò Gerrei . . . . .	53	28	14	27	122	—	1	1	1	—	—	1	4
60	San Sperate . . . . .	36	10	8	26	80	13	16	3	1	—	—	1	8
61	Santadi . . . . .	44	17	14	18	93	8	18	5	1	—	—	1	10
62	Sant'Andrea Frius . . . . .	20	3	5	6	34	5	5	1	1	—	—	1	3
63	Sant'Anna Arresi . . . . .	24	6	5	10	45	7	12	2	—	1	10	7	4
64	Sant'Antioco . . . . .	137	39	22	16	214	39	49	7	2	6	228	8	14
65	San Vito . . . . .	49	10	9	19	87	10	12	3	1	—	—	2	16
66	Sàrdara . . . . .	44	4	11	27	86	6	7	2	1	—	—	3	8
67	Sarroch . . . . .	46	8	7	13	74	—	—	4	1	2	42	5	14
68	Segariu . . . . .	21	2	8	11	42	1	5	1	1	—	—	—	2
69	Selàrgius . . . . .	139	21	30	94	284	27	59	7	2	—	—	2	20
70	Sélegas . . . . .	47	5	5	8	65	4	4	2	1	—	—	—	3
71	Senorbi . . . . .	43	11	14	28	96	25	28	4	1	—	—	5	7
72	Serdiana . . . . .	14	8	4	8	34	1	4	1	1	—	—	1	5
73	Serramanna . . . . .	74	13	20	40	147	12	29	5	2	—	—	2	16
74	Serrenti . . . . .	40	7	13	18	78	69	86	5	1	—	—	1	8
75	Sestu . . . . .	81	30	26	3	140	73	98	4	1	—	—	2	12
76	Sèttimo San Pietro . . . . .	36	8	7	3	54	4	10	2	1	—	—	—	6
77	Setzu . . . . .	4	—	—	2	6	—	1	1	—	—	—	—	1
78	Siddi . . . . .	7	1	2	2	12	2	9	1	—	—	—	—	3
79	Silliqua . . . . .	37	7	7	23	74	4	4	1	1	—	—	2	5
80	Silius . . . . .	14	—	2	2	18	1	1	1	1	—	—	4	1

## SARDEGNA

## Cagliari

Numero d'ordine	COMUNI	COMMERCIO FISSO AL MINUTO				COMMERCIO AMBULANTE		TA-BAC-CHI	FAR-MA-CIE APER-TE	ALBERGHI		ESERCIZI PUBBLICI		
		Alimen-tari	Tes-suti	Mo-bili	Arti-coli vari	Totale	Alimen-tari			Totale	Eser-cizi	Letti	Ri-sto-ranti	Bar
		1	2	3	4	5	6			7	8	9	10	11
Segue Provincia di CAGLIARI														
81	Sinnai . . . . .	109	13	19	48	189	12	14	9	2	—	—	1	16
82	Siurgus Donigala . . . . .	29	3	3	3	38	—	3	2	1	—	—	—	8
83	Solèminis . . . . .	9	1	3	2	15	—	—	1	1	—	—	—	2
84	Suelli . . . . .	9	1	7	1	18	1	1	1	1	—	—	—	3
85	Teulada . . . . .	56	8	15	16	95	5	5	6	1	3	67	5	17
86	Tratalias . . . . .	10	4	3	1	18	2	3	1	—	—	—	—	2
87	Tuili . . . . .	19	4	4	3	30	4	7	1	1	—	—	2	3
88	Turri . . . . .	10	2	2	4	18	—	9	1	1	—	—	—	2
89	Ussana . . . . .	33	1	4	1	39	5	5	1	1	—	—	1	3
90	Ussaramanna . . . . .	9	1	4	5	19	1	2	1	—	—	—	1	3
91	Uta . . . . .	50	8	5	21	84	30	33	3	1	1	28	2	10
92	Vallermosa . . . . .	18	2	4	9	33	2	3	2	1	—	—	5	—
93	Villacidro . . . . .	174	40	40	12	266	123	154	7	2	3	71	13	22
94	Villamar . . . . .	28	7	11	12	58	15	27	2	1	—	—	1	7
95	Villamassargia . . . . .	40	10	8	11	69	—	6	3	1	—	—	1	7
96	Villanovaforru . . . . .	9	2	—	—	11	1	1	1	—	—	—	—	2
97	Villanovafranca . . . . .	23	3	4	7	37	11	13	1	1	—	—	—	6
98	Villaperuccio . . . . .	13	2	3	1	19	7	9	1	—	—	—	2	6
99	Villaputzu . . . . .	72	15	10	23	120	5	9	9	1	1	32	7	17
100	Villasalto . . . . .	23	8	5	9	45	—	1	1	1	—	—	1	6
101	Villa San Pietro . . . . .	13	—	1	8	22	2	2	2	1	—	—	1	3
102	Villasimius . . . . .	31	8	9	13	61	5	5	4	1	5	1.985	6	9
102	Villasor . . . . .	59	26	17	22	124	8	11	3	1	—	—	3	7
103	Villaspeciosa . . . . .	12	2	3	3	20	—	3	1	1	—	—	—	4
TOTALE DELLA PROVINCIA		8.034	2.120	2.107	3.013	15.274	1.775	3.675	517	164	112	8.760	467	1.259

## ITALIA

ITALIA . . . . .	439484	176525	127459	261360	1004828	110458	231.253	61.811	14.372	41.870	1550168	86.739	123212
------------------	--------	--------	--------	--------	---------	--------	---------	--------	--------	--------	---------	--------	--------





Comune	N. distintivo da apporre col timbro
Provincia	



Mod. ISTAT C/58

**ISTITUTO CENTRALE DI STATISTICA** Situazione al 31 Dicembre

198

**RILEVAZIONE DELLA CONSISTENZA DELLA RETE DISTRIBUTIVA**

**AUTORIZZAZIONI DI ESERCIZIO**

Nel comune operano esercizi di commercio all'ingrosso? ..... **SI**  **1**

**NO**  **2**

Sez. I - Commercio all'ingrosso		Numero esercizi
Animali vivi, carni, pollame, uova . . . . .	101	.....
Pesce fresco e conservato . . . . .	102	.....
Cereali, legumi, farine, paste . . . . .	103	.....
Prodotti ortofrutticoli . . . . .	104	.....
Vini, olii . . . . .	105	.....
Altri alimentari, droghe, bevande . . . . .	106	.....
<b>TOTALE ALIMENTARI</b>	<b>120</b>	.....
Legname, materiali da costruzione, articoli di installazione (a) . . . . .	121	.....
Ferro, acciai, ferramenta e affini . . . . .	122	.....
Macchine per l'industria, il commercio e l'agricoltura . . . . .	123	.....
Veicoli, parti di ricambio, gomme, pneumatici . . . . .	124	.....
Carburanti, lubrificanti, combustibili . . . . .	125	.....
Prodotti chimici, medicinali, sanitari, di profumeria (b) . . . . .	126	.....
Mobili, elettrodomestici, tele-radio (c) . . . . .	127	.....
Tessuti, abbigliamento, calzature, pellicceria, pelletterie . . . . .	128	.....
Cuoi, pelli greggie e conciate . . . . .	129	.....
Vetriere cristallerie, ceramiche, casalinghi . . . . .	130	.....
Gioie, pietre e metalli preziosi, orologerie . . . . .	131	.....
Carta, libri, cartoleria, ottica, fotografia . . . . .	132	.....
Sementi, piante, prodotti per l'agricoltura . . . . .	133	.....
Altri, non alimentari . . . . .	134	.....
<b>TOTALE NON ALIMENTARI</b>	<b>140</b>	.....
<b>CASH AND CARRY (d)</b>	<b>145</b>	.....
<b>TOTALE COMMERCIO INGROSSO</b>	<b>150</b>	<input style="width: 50px; height: 15px;" type="text"/>

(a) Compreso impianti igienico-sanitari. (b) Compreso odontotecnici e cosmesi. (c) Compreso apparecchi e materiali per la casa. (d) Per cash and carry s'intende un esercizio a libero servizio d'ingrosso che dispone di un vasto assortimento di prodotti alimentari e non, nel quale l'acquirente effettua gli acquisti prelevando la merce personalmente, pagando per contanti e provvedendo personalmente al trasporto.

## AVVERTENZE

Formano oggetto della presente rilevazione gli esercizi di commercio all'ingrosso e le autorizzazioni rilasciate per l'esercizio del commercio fisso e ambulante, degli esercizi pubblici e di alcune particolari attività specificatamente elencate.

**Sezione I e II - Commercio fisso:** vanno considerati gli esercizi del commercio all'ingrosso e le autorizzazioni comunali di esercizio del commercio fisso al minuto di cui alla legge n. 426 dell'11 giugno 1971. Dette unità vanno distribuite secondo il gruppo dei generi prevalentemente trattati giusto quanto risulta dai modelli CC1 previsti dal regolamento d'esecuzione della legge sopracitata. Per quanto concerne i generi non espressamente riportati sul presente modello l'attribuzione degli esercizi e delle autorizzazioni relative dovrà essere effettuata in linea di massima tenendo conto del raggruppamento più affine. Si dovrà ricorrere alla voce « Altri » sono quando l'applicazione di detto criterio risulti difficoltoso, tenendo presente che nelle « Annotazioni » poste in calce al presente modello dovrà essere indicata la specie degli esercizi e delle autorizzazioni classificati nella voce in questione.

Si precisa inoltre che:

— la voce « Supermercati » è riservata agli esercizi che vendono tutti i prodotti definiti di « largo e generale consumo » (pane, pasta, carni, frutta, uova, formaggi) in una superficie di vendita superiore ai 400 mq.;

— la voce « Minimercati » è riservata agli esercizi con caratteristiche analoghe a quelle degli esercizi della voce precedente la cui superficie di vendita però è compresa tra i 200 ed i 400 mq.

Per i « Distributori di carburante » che per la legge n. 382 del 22-7-75 non vengono più autorizzati dalle Prefetture ma dai Comuni si deve rilevare sia il numero delle autorizzazioni rilasciate che il numero dei relativi erogatori, questi ultimi distinti per tipo di carburante.

**Sezione III - Autorizzazioni di commercio ambulante:** vanno considerate le autorizzazioni rilasciate dal Comune ai sensi della legge 15 maggio 1976, n. 398.

**Sezione IV - Autorizzazioni per pubblici esercizi:** per la suddetta legge n. 382 la competenza a rilasciare autorizzazioni per esercizi pubblici è trasferita dalle Questure ai Comuni. Nel caso che un esercizio sia munito di più autorizzazioni, ciascuna deve essere riportata in corrispondenza delle relative attività. Nel caso, invece, di una autorizzazione che permetta più attività essa va attribuita all'attività prevalente.

**Altri esercizi:** vanno incluse le autorizzazioni, le licenze o i permessi, rilasciati in base ai regolamenti locali, per le attività indicate nella Sezione stessa. Considerate le diverse procedure seguite nelle varie località, per « Autorizzazione » si deve intendere qualsiasi atto burocratico, da chiunque emesso (Comune, Ufficio medico provinciale, Organi di P.S., ecc.) che consenta l'apertura e l'esercizio delle attività elencate. Nelle « Agenzie di mediazione » vanno comprese solo quelle aventi una unità locale stabile ed escluse le tessere di riconoscimento rilasciate agli agenti di affari e di mediazione.

### ANNOTAZIONI

Il presente modello deve essere trasmesso da ciascun Comune, entro il 31 Gennaio 1981, all'Ufficio provinciale di statistica della propria circoscrizione. Gli Uffici provinciali, effettuata la raccolta ed il controllo dei modelli, dovranno rimetterli, in unica spedizione, non oltre il 28 febbraio 1981, all'ISTITUTO CENTRALE DI STATISTICA - Via Balbo, 16 - 00100 Roma Servizio Statistiche Commercio Interno Turismo e Trasporti. (Rep. CT/A)

segue Sez. II - Commercio fisso al minuto		Numero autorizzazioni
Distributori carburanti . . . . .	601	
		Numero erogatori
Supercarburante . . . . .	602	
Benzina . . . . .	603	
Gasolio . . . . .	604	
Miscela . . . . .	605	
Gas petrolio liquefatto . . . . .	606	
TOTALE EROGATORI	610	<input type="text"/>

Sez. III - Commercio ambulante		Numero autorizzazioni
Alimentari . . . . .	311	
Non alimentari . . . . .	312	
TOTALE	320	<input type="text"/>

Sez. IV - Esercizi pubblici e altri	Numero autorizzazioni				
		Annuali		Temporanee	
Ristoranti, trattorie, osterie, pizzerie (a) . . . . .	401		421		
Bar, caffè, birrerie, bottiglierie, pasticcerie (b) . . . . .	402		422		
Sale - per uso esclusivo - da ballo, da gioco biliardi	403		423		
Stabilimenti balneari aventi impianti fissi . . . . .	404		424		
Piscine . . . . .	405		425		
Saloni da parrucchiere e barbieri (c):					
— per uomo . . . . .	406				
— per signora . . . . .	407				
— misti (uomo e signora) . . . . .	408				
Lavanderie, tintorie e stirerie . . . . .	409				
Agenzie mediazione, richiesta certificati, copisterie (d) . . . . .	410				
Riparazioni auto (e) . . . . .	411				
Autorimesse . . . . .	412				
TOTALE	420	<input type="text"/>	430	<input type="text"/>	

a) Compresse tavole calde e friggitorie. (b) Compresse gelaterie, latterie, spacci di bevande alcoliche e analcoliche presso Circoli, CRAL, Associazioni culturali, ricreativi e simili. (c) Compresi Istituti di bellezza. (d) Compresi laboratori per riproduzione documenti. (e) Officine meccaniche, elettrauto, carburatoristi, radiatoristi, carrozzieri.

Data .....

Il Sindaco .....

<b>Sez. II - Commercio fisso al minuto</b>	<b>Numero autorizzazioni</b>
Carni e frattaglie fresche, pollami, salumi, uova . . . . .	201
Carni e frattaglie congelate, uova . . . . .	202
Carni e frattaglie equine fresche e comunque conservate . . . . .	203
Prodotti ittici, freschi e conservati . . . . .	204
Alimentari misti (di pane, pasta, drogherie, salumerie, rosticcerie) . . . . .	205
Latterie . . . . .	206
Ortofrutticoli freschi e conservati . . . . .	207
Vini e olii (escluso le mescite) . . . . .	208
Pasticceria fresca e conservata, gelati, dolciumi . . . . .	209
Supermercati (con oltre 400 m <sup>2</sup> di superficie di vendita) . . . . .	210
Minimercati (con superficie di vendita da 200 a 400 m <sup>2</sup> ) . . . . .	211
<b>TOTALE ALIMENTARI</b>	220
Articoli tessili per abbigliamento e arredamento (a) . . . . .	221
Confezioni (escluso prodotti artigianato e alta moda) . . . . .	222
Prodotti abbigliamento dell'artigianato e alta moda pellicce . . . . .	223
Accessori abbigliamento, mercerie, filati (b) . . . . .	224
Carzature, articoli in pelle e cuoio . . . . .	225
<b>TOTALE TESSUTI E ARTICOLI ABBIGLIAMENTO</b>	230
Mobili anche in vimini, canne, giunchi . . . . .	231
Oggetti d'arte, vendite asta, numismatica, filatelia (c) . . . . .	232
Casalinghi, ceramiche, vetrerie, cristallerie . . . . .	233
Ferramenta, vernici, colori, carte da parati . . . . .	234
Elettrodomestici, tele-radio, materiale elettrico . . . . .	235
<b>TOTALE MOBILI, APPARECCHI E MATERIALI PER LA CASA</b>	250
Automotocicli, motonautica, relativi accessori e ricambi . . . . .	251
Macchine per agricoltura, industria, commercio e artigianato (d) . . . . .	252
Strumenti e apparecchi sanitari, ortopedici, chirurgici . . . . .	253
Profumerie, bigiotterie, articoli per fumatori . . . . .	254
Macchine, attrezzature e mobili per ufficio . . . . .	255
Librerie, cartolerie . . . . .	256
Rivendite e chioschi giornali e riviste . . . . .	257
Ottica, fotografia e strumenti di precisione . . . . .	258
Gioiellerie, oreficerie, argenterie, orologerie . . . . .	259
Fiori, piante e sementi da giardino . . . . .	260
Sementi, concimi e prodotti utili all'agricoltura . . . . .	261
Giocattoli e articoli per l'infanzia . . . . .	262
Altri prodotti e articoli vari . . . . .	263
Grandi magazzini e magazzini a prezzo unico . . . . .	264
<b>TOTALE PRODOTTI E ARTICOLI VARI</b>	280
<b>TOTALE COMMERCIO FISSO</b>	290

(a) Compreso biancheria per la casa. (b) Compreso biancheria personale. (c) Compreso artigianato artistico, arredi sacri e articoli religiosi. (d) Compreso anche attrezzi e articoli tecnici.



ISTITUTO CENTRALE DI STATISTICA

Mod. ISTAT/C/67

RILEVAZIONE DEI GROSSISTI, COMMISSIONARI, MANDATARI E ASTATORI ISCRITTI AGLI ALBI DELLE CAMERE DI COMMERCIO, INDUSTRIA, AGRICOLTURA E ARTIGIANATO (Art. 3, Legge 25 Marzo 1959 n. 125)

SITUAZIONE AL 31 DICEMBRE 198

Provincia di .....

Table with columns: OPERATORI, PRODOTTI (Ortofrutticoli, Carni e uova, Ittici, TOTALE). Rows: Grossisti, Commissionari, Mandatari, Astatori.

Data .....

(Timbro e firma)

Il presente modello deve essere trasmesso, entro il 31 gennaio p.v., all'Istituto Centrale di Statistica, (Rep. CI/A) - 00100 Roma - Via Balbo 16.

ISTAT - Serv. Pubbl. e Docum. - Centro stampa - 101072 (c. 120)





RILEVAZIONE DELLA CONSISTENZA E DEGLI IMPIANTI DEI MERCATI ALL'INGROSSO  
(Decreto Ministeriale 10 giugno 1959 - Art. 8 Legge 25 marzo 1959 n. 125)

SITUAZIONE AL 31 DICEMBRE 1980

Mercato all'ingrosso di ..... (Prov. di .....

<p><b>1 - GESTIONE:</b> ..... (Comune, Camera Commercio, Consorzi, ecc.)</p> <p><b>2 - ATTIVITA':</b> (Sbarrare il caso corrispondente) continua <input type="checkbox"/> stagionale <input type="checkbox"/></p> <p><b>3 - GENERI TRATTATI:</b> (Sbarrare il caso corrispondente)</p> <p>Ortaggi ..... <input type="checkbox"/></p> <p>Frutta ..... <input type="checkbox"/></p> <p>Agrumi ..... <input type="checkbox"/></p> <p>Pollame ..... <input type="checkbox"/></p> <p>Conigli ..... <input type="checkbox"/></p> <p>Uova ..... <input type="checkbox"/></p> <p>Carne ..... <input type="checkbox"/></p> <p>Pesce { fresco ..... <input type="checkbox"/>           congelato ..... <input type="checkbox"/></p> <p><b>4 - SUPERFICIE:</b></p> <p>Coperta ..... m<sup>2</sup> .....</p> <p>Scoperta ..... m<sup>2</sup> .....</p> <p>TOTALE m<sup>2</sup> .....</p>	<p><b>5 - POSTEGGI:</b></p> <p>Numero ..... Superficie ..... m<sup>2</sup> .....</p> <p><b>6 - CELLE FRIGORIFERE</b></p> <p>Numero ..... Capacita' ..... m<sup>3</sup> .....</p> <p><b>7 - PERSONALE ADDETTO AL MERCATO NEL 1981</b></p> <p>Personale fisso n. .... Facchini liberi n. ....</p> <p><b>8 - TESSERINI DI ACCESSO RILASCIATI NEL 1981</b></p> <p>A Compratori n. .... A Venditori n. ....</p>
--	--

OSSERVAZIONI .....

Data ..... 198....

IL DIRETTORE .....

Il presente modello deve essere restituito all'Ufficio Provinciale di Statistica entro il 15 gennaio p.v.. Gli Uffici Provinciali di Statistica, effettuato il controllo dei modelli dovranno rimmetterli in unica soluzione non oltre il 30 gennaio p.v. all'Istituto Centrale di Statistica (Reparto CT/A) - 00100 Roma - Via Balbo 16.



ISTITUTO CENTRALE DI STATISTICA

Mod. ISTAT C/57

RILEVAZIONE DEI PRODOTTI INTRODOTTI NEI MERCATI ALL'INGROSSO

Provincia	Comune

Mese	Anno

I - ORTAGGI E FRUTTA

PRODOTTI	QUINTALI	PRODOTTI	QUINTALI	PRODOTTI	QUINTALI	PRODOTTI	QUINTALI
ORTAGGI				FRUTTA FRESCA		AGRUMI	
Agli . . . . .		Finocchi . . . . .		Albicocche . . . . .		Arance . . . . .	
Angurie (cocomer) . . . . .		Funghi . . . . .		Banane . . . . .		Limoni . . . . .	
Asparagi . . . . .		Insalate . . . . .		Castagne fresche . . . . .		Mandarini . . . . .	
Barbabietole . . . . .		Melanzane . . . . .		Ciliege . . . . .		Altri agrumi . . . . .	
Basilico-verbette . . . . .		Patate . . . . .		Fichi freschi . . . . .		TOTALE	
Bietole da costa . . . . .		Peperoni . . . . .		Fichi d'india . . . . .		FRUTTA SECCA	
Broccoletti . . . . .		Piselli . . . . .		Fragole . . . . .		Arachidi . . . . .	
Cardi . . . . .		Prezzemolo . . . . .		Loti (cachi) . . . . .		Carrube . . . . .	
Carote . . . . .		Pomodori . . . . .		Mele . . . . .		Castagne secche . . . . .	
Carciofi . . . . .		Poponi (meloni) . . . . .		Melograni . . . . .		Datteri . . . . .	
Catalogna . . . . .		Porri . . . . .		Nespole . . . . .		Fichi secchi . . . . .	
Cavoli . . . . .		Rape . . . . .		Olive verdi . . . . .		Mandorle { in guscio	
Cavoli broccoli . . . . .		Ravanelli . . . . .		Pere . . . . .		sgusciate . . . . .	
Cavolfiori . . . . .		Sedani . . . . .		Pesche . . . . .		Noci { in guscio	
Ceci . . . . .		Spinaci . . . . .		Sorbe . . . . .		sgusciate . . . . .	
Cetrioli . . . . .		Zucche . . . . .		Susine . . . . .		Nocciole { in guscio	
Cicoria e radicchi . . . . .		Zucchine . . . . .		Uva . . . . .		sgusciate . . . . .	
Cipolle . . . . .		(a) . . . . .		(a) . . . . .		Olive secche . . . . .	
Fagioli freschi da sgranare . . . . .						Prugne secche . . . . .	
Fagioli secchi . . . . .						Uva secca . . . . .	
Fagiolini . . . . .						(a) . . . . .	
Fave fresche . . . . .		TOTALE		TOTALE		TOTALE	

(a) Aggiungeré i prodotti non elencati che hanno particolare importanza sul mercato.

II - POLLAME, CONIGLI E UOVA

ANIMALI	VIVI numero	MORTI (a) quintali	ANIMALI	VIVI numero	MORTI (a) quintali	ANIMALI	VIVI numero	MORTI (a) quintali	UOVA	NUMERO
Polli . . . . .			Faraone . . . . .			Piccioni . . . . .			NAZIONALI	
Capponi . . . . .			Tacchini . . . . .						Fresche . . . . .	
Galline . . . . .			Oche . . . . .			Conigli . . . . .			Conservate	
			Anatre . . . . .						ESTERE . . . . .	
TOTALE			TOTALE						TOTALE	

(a) Indicare il peso dei capi già abbattuti introdotti nel mercato.

III - ANNOTAZIONI


IL DIRETTORE DEL MERCATO

Data .....

Il presente modello deve essere in duplice copia trasmesso all'Ufficio Provinciale di Statistica, entro il giorno 5 del mese successivo a quello cui i dati si riferiscono. Gli Uffici Provinciali di Statistica, effettuato il controllo dei modelli ricevuti, dovranno rimetterli in unica spedizione, all'ISTITUTO CENTRALE DI STATISTICA - (Rep. CI/A) - 00100 Roma - Via Balbo 16.



RILEVAZIONE DELLA PROVENIENZA DEI PRINCIPALI PRODOTTI AFFLUITI NEI MERCATI ALL'INGROSSO

Comune .....

Anno .....

QUINTALI

PROVENIENZA	PRODOTTI ORTOFRUTTICOLI (a)			BESTIAME E CARNI (b)		PRODOTTI ITTICI
	Ortaggi	Frutta fresca	Agrumi	Mattatoio	Mercato	
<b>NAZIONALE:</b>						
Piemonte . . . . .						
Valle d'Aosta . . . . .						
Lombardia . . . . .						
Trentino-Alto Adige . . . . .						
Veneto . . . . .						
Friuli-Venezia Giulia . . . . .						
Liguria . . . . .						
Emilia-Romagna . . . . .						
Toscana . . . . .						
Umbria . . . . .						
Marche . . . . .						
Lazio . . . . .						
Abruzzi . . . . .						
Molise . . . . .						
Campania . . . . .						
Puglia . . . . .						
Basilicata . . . . .						
Calabria . . . . .						
Sicilia . . . . .						
Sardegna . . . . .						
<b>TOTALE</b>						
<b>ESTERA (c):</b>						
.....						
.....						
.....						
.....						
.....						
.....						
.....						
.....						
.....						
.....						
<b>TOTALE</b>						

(a) La rilevazione e' limitata ai seguenti prodotti: Cavoli, cavoli broccoli, cavolfiori, patate, cipolle, pomodori, carciofi e insalata; Mele, pere, pesche e uva; Aranci, mandarini e limoni. - (b) Peso morto - bovini, equini, suini, ovini e caprini. - (c) Elencare i Paesi esteri di provenienza.

Data .....

IL SINDACO .....

Due copie del presente modello devono essere trasmesse entro il 15 febbraio p.v. all'Ufficio Provinciale di Statistica presso la locale Camera di Commercio - Detto Ufficio, effettuato il controllo, ne spedisca una copia, entro il 10 marzo p.v., all'ISTITUTO CENTRALE DI STATISTICA, (Reparto CT/A) - 00100 Roma - Via Balbo 16.



COMMERCIO ALL'INGROSSO

RILEVAZIONE DELLE VENDITE NEI "CASH AND CARRY"

6	01	
Codice		

Nel mese di.....

Raggruppamenti merceologici	Ammontare delle vendite in lire correnti (IVA esclusa)
Ortofrutta . . . . .	
Carni fresche e congelate di qualsiasi tipo . . . . .	
Formaggi, salumi, uova, prodotti surgelati . . . . .	
Bevande, oli. . . . .	
Altri alimentari . . . . .	
TOTALE ALIMENTARI . . . . .	
Detersivi, profumeria, toletta . . . . .	
Tessuti, abbigliamento, mercerie . . . . .	
Mobili, ferramenta, apparecchi per la casa . . . . .	
Altri non alimentari. . . . .	
TOTALE NON ALIMENTARI . . . . .	
TOTALE GENERALE . . . . .	

Addetti occupati alla fine del mese: n. ....

Numero dei giorni in cui l'esercizio e' stato aperto nel mese .....

ANNOTAZIONI EVENTUALI.....

*L'obbligo di fornire le notizie richieste e' stabilito dal R.D.L. 27 maggio 1929, n. 1.285, convertito nella Legge 21 dicembre 1929, n. 2.238, e dal D.P.R. n. 697 del 23 dicembre 1974 pubblicato nella G.U.n. 340 del 31 dicembre 1974. Coloro che contravengono al detto obbligo sono passibili, in base alle vigenti disposizioni, di una ammenda fino a L. 80.000 che in caso di recidiva puo' essere aumentata fino a L. 800.000, senza pregiudizio delle sanzioni fissate dal C.P.. Le notizie che si raccolgono con il presente modello sono vincolate al piu' scrupoloso segreto di ufficio e non possono essere rese note, per nessun titolo, se non in forma collettiva, in modo che non se ne possa fare alcun riferimento individuale (Art. 19 del suddetto R.D.L. 27 maggio 1929, n. 1.285).*

ISTAT-PD/Centro stampa-270977-(C. 5.060)

Il presente modello deve essere trasmesso, entro il giorno 10 del mese successivo a quello cui i dati si riferiscono, all'ISTITUTO CENTRALE DI STATISTICA (Reparto CT/A) - 00100 Roma - Via Balbo, 16 -







BIENCO DELLE MERCI

N.	DENOMINAZIONE	N.	DENOMINAZIONE	N.	DENOMINAZIONE	N.	DENOMINAZIONE
<b>PRODOTTI DELL'AGRICOLTURA DELLA SILVICOLTURA, DELLA CACCIA E DELLA PESCA</b>		<b>PRODOTTI DELL'AGRICOLTURA DELLA CACCIA E DELLA PESCA</b>		<b>PRODOTTI DELL'AGRICOLTURA DELLA CACCIA E DELLA PESCA</b>		<b>PRODOTTI DELL'AGRICOLTURA DELLA CACCIA E DELLA PESCA</b>	
1	Frumento	52	Zolfo grezzo	191	Lane lavate, cardate o pettinate	197	Bulloni, viti e minuterie metalliche
2	Segale, orzo e avena	53	Carbon fossile	192	Bozzoli e semi di bachi da seta	198	Altri prodotti delle industrie meccaniche
3	Riso grezzo	54	Oli greggi di petrolio	193	Casami di vegetali filamentososi (escluso il cotone)	<b>Industrie della trasformazione dei minerali non metalliferi (esclusi il marmo e l'alabastro)</b>	
4	Grano turco	55	Marmo e alabastro greggi	194	Casami di cotone		
5	Altri cereali	56	Sale marino e salgemma	195	Casami di lana	199	Marmo e alabastro lavorati
6	Lagumi e ortaggi freschi	57	Altri minerali non metalliferi	196	Casami di seta	200	Lavorati di pietre e di minerali non metalliferi (esclusi il marmo e l'alabastro)
7	Lagumi e ortaggi secchi	<b>PRODOTTI DELLE INDUSTRIE MANIFATTURIERE</b>		197	Filati di cotone	201	Cake, cementi e gesso
8	Agrumi	<b>Industrie alimentari e affini</b>		198	Filati di vegetali filamentososi (escluso il cotone)	202	Materiali da costruzione di terracotta e di materie refrattarie
9	Frutta tropicali	a) Prodotti destinati all'alimentazione umana		199	Filati di seta	203	Porcellane, maioliche e terraglie
10	Altre frutta fresche	58	Riso semigreggio e lavorato	200	Seta tratta e filati di casami di seta	204	Lavori di vetro e di cristallo
11	Altre frutta secche	59	Farina di frumento	201	Filati di fibre tessili artificiali e sintetiche e dei loro casami	<b>Industrie chimiche ed affini</b>	
12	Vegetali filamentososi greggi, escluso il cotone	60	Farina di altri cereali e semolini	202	Filati da cuocere		
13	Cotone la stassa, greggio	61	Pasta di frumento	203	Tessuti di vegetali filamentososi, puri o misti (escluso il cotone)	a) Chimiche	
14	Semi e frutti oleosi	62	Prodotti della panetteria	204	Tessuti di lana-puri o misti		
15	Semi e frutti da sementa	63	Zucchero	205	Tessuti di seta-puri o misti	206	Candici chimici
16	Caffè	64	Altri prodotti scaccariferi	206	Tessuti di fibre tessili artificiali e sintetiche puri o misti	207	Anticrittogamici ed antiparassitari per uso agricolo
17	Cacao	65	Prodotti dolciari	207	Maglieria e calze di fibre tessili vegetali	208	Saponi, glicerina e lavori di cera
18	Tè, droghe e spezie	66	Malto ed estratti di malto	208	Maglieria e calze di lana	209	Profumerie
19	Tabacchi greggi	67	Carni fresche e congelate	209	Maglieria e calze di fibre tessili artificiali e sintetiche	210	Prodotti e preparazioni chimico-farmaceutici
20	Piante e parti di piante, semi e frutti medicinali	68	Carni preparate	210	Maglieria e calze di fibre tessili artificiali e sintetiche	211	Extratti per tinture e per cosce
21	Fiori freschi, piante vive e altri prodotti vegetali	69	Pesci preparati	211	Tessuti speciali	212	Colori, lacche, tinture, vernici e smalti
<b>Prodotti degli allevamenti zootecnici</b>		70	Conserva di pomodoro e pomodori pelati	212	Passanarmerie, nastri e galloni	213	Industrie chimiche ed affini
22	Equini	71	Conservare e succhi di frutta	213	Cordami, cordicelle e spago	b) Derivati della distillazione del petrolio e del carbone	
23	Bovini	72	Legumi e ortaggi conservati	214	Altri prodotti delle industrie tessili		
24	Ovini e caprini	73	Rotanti di carne, brodi e minestre	<b>Industrie del vestiario e dell'abbigliamento, dell'arredamento e affini</b>		215	Petrolio
25	Suini	74	Latte e burro	215	Feltri per cappelli	216	Oli da gas
26	Animali da cortile e selvaggina	75	Formaggi di pasta dura e semi-dura	216	Cappelli di paglia e di materie artificiali e sintetiche	217	Residui combustibili della distillazione del petrolio
27	Altri animali vivi	76	Formaggi di pasta molle e fusi	217	Cappelli di feltro	218	Oli lubrificanti
28	Lana sudica	77	Casami e prodotti derivati	218	Cappelli di altre materie e berretti	219	Altri derivati dalla distillazione del petrolio
29	Uova di volatili	78	Olio di oliva alimentare	219	Oggetti cuciti di lana	220	Coke metallurgico e da gas
30	Pelo	79	Olio di semi per uso alimentare	220	Oggetti cuciti di seta	221	Derivati della distillazione del carbone fossile
31	Altri prodotti degli allevamenti zootecnici	80	Altri prodotti destinati all'alimentazione	221	Oggetti cuciti di fibre tessili artificiali e sintetiche	c) Cellulosa tessile e fibre tessili artificiali e sintetiche	
<b>Prodotti della silvicoltura</b>		81	Prodotti non destinati all'alimentazione umana e residui della macellazione	222	Oggetti cuciti di fibre tessili vegetali e sintetiche		
32	Legno comune, rosso o semplicemente squadrato con l'ascia	82	Oli e grassi per uso industriale	223	Lavori da pellicciaio	223	Fibre artificiali e sintetiche
33	Legno fino, rosso o semplicemente lustrato con l'ascia	83	Panelli e farine di semi e di frutti oleosi	224	Guanti di pelle	<b>Industrie della gomma elastica</b>	
34	Legna da fuoco e carbone vegetale	84	Pelli crude non buone da pellicceria	225	Calzature di pelle		
35	Seghero greggio	85	Pelli crude non buone da pellicceria	226	Calzature di pelle (escluse quelle di gomma elastica) e loro parti	225	Altri lavori di gomma elastica
36	Gomma elastica greggia	86	Budelle e caglioli	227	Bottoni	<b>Industrie manifatturiere varie</b>	
37	Prodotti forestali commestibili	87	Altri prodotti non destinati all'alimentazione	228	Ombrelli e mazze		
38	Gomme, resine e balsami	c) Bevande		229	Altri prodotti delle industrie del vestiario, dell'abbigliamento, dell'arredamento e affini	227	Lampade elettriche e loro parti
39	Prodotti forestali per la tinta e per le concie	88	Vini	<b>Industrie del legno e del sughero</b>		228	Strumenti musicali e loro parti
40	Prodotti forestali da intreccio e da intaglio	89	Vermut	230	Legno comune segato	229	Altri prodotti delle industrie manifatturiere varie
41	Altri prodotti forestali	90	Acquaviti e liquori	231	Legno fino segato	230	Strumenti musicali e loro parti
<b>Prodotti della pesca e della caccia</b>		91	Alcolici edili	232	Legno compensato	231	Altri prodotti delle industrie manifatturiere varie
42	Pesce fresco e congelato	92	Acque minerali, gasose, giacchio	233	Mobili di legno, di giunchi, di vimini	232	Cavi e conduttori elettrici isolati
43	Altri prodotti della pesca	<b>Industria del tabacco</b>		234	Carri da strada	233	Lampade elettriche e loro parti
44	Pelli da pellicceria	94	Tabacchi lavorati	235	Altri lavori di legno, di giunchi, di vimini	234	Strumenti musicali e loro parti
45	Altri prodotti della caccia	<b>Industria delle pelli e del cuoio</b>		236	Lavori di sughero	235	Altri prodotti delle industrie manifatturiere varie
<b>PRODOTTI DELLE INDUSTRIE ESTRATTIVE E SIMILARI</b>		95	Pelli conciate senza pelo	<b>Industrie della carta e della cartoleria</b>		236	Stracci
46	Minerali metalliferi e rottami metallici	96	Pelli conciate col pelo	237	Pasta per la fabbricazione della carta	<b>Industrie metallurgiche</b>	
47	Minerali di ferro	97	Lavori in pelle o cuoio	238	Carta e cartoni semplici		
48	Altri minerali metalliferi	98	Casami della lavorazione delle pelli e del cuoio	239	Carta e cartoni lavorati e in lavori	238	Acciaio laminato
49	Rottami di ghisa, ferro e acciaio	<b>Industrie tessili</b>		240	Industrie poligrafiche, editoriali, affini	239	Ghiaie speciali e ferro-leghe comuni
50	Rottami di rame	99	Vegetali filamentososi pettinati o cardati (escluso il cotone)	241	Prodotti delle industrie poligrafiche ed editoriali	240	Metalli per leghe ferro-sintetiche
51	Rottami di altri materiali non ferrosi	100	Cotone lavato, sgrassato o pettinato	<b>Industrie poligrafiche, editoriali, affini</b>		241	Altri prodotti siderurgici
				242	Altri prodotti metallomeccanici	242	Alumino e sue leghe
				243	Getti di ghisa	243	Rame e sue leghe
				244	Utensili e strumenti per arti e mestieri e per l'agricoltura	244	Nickel e sue leghe
				245		245	Zinco e sue leghe
				246		246	Stagno e sue leghe
				247		247	Nickel e sue leghe
				248		248	Altri metalli comuni e loro leghe
				249		249	Mercurio
				250		250	Argento, oro e platino
				251		251	Ceneri, polveri e scorie di metalli
				252		<b>Industrie meccaniche</b>	
				253		a) Macchine e apparecchi	
				254		Macchine utensili per la lavorazione dei metalli	
				255		Altre macchine utensili	
				256		Macchine motrici non elettriche	
				257		Macchine e apparecchi agricoli	
				258		Macchine per l'estrazione ed il trattamento dei minerali	
				259		Macchine ed apparecchi per l'industria tessile e del vestiario	
				260		Macchine per la lavorazione della carta e dei cartoni	
				261		Macchine per le industrie grafiche	
				262		Macchine ed apparecchi per le industrie alimentari	
				263		Cuscinetti a sfera	
				264		Altre macchine ed apparecchi non elettrici	
				265		Parti staccate di macchine ed apparecchi non elettrici	
				266		Generatori di elettricità, motori elettrici e loro parti	
				267		Apparecchi per telecomunicazioni e loro parti	
				268		Altri apparecchi per l'applicazione dell'elettricità e loro parti	
				269		b) Prodotti meccanici di precisione	
				270		Orologi e loro parti	
				271		Macchine da scrivere e contabili	
				272		Altri prodotti meccanici di precisione	
				273		c) Mezzi di trasporto	
				274		Veicoli per strada ferrate e loro parti	
				275		Autoveicoli e loro parti	
				276		Trattori	
				277		Parti staccate di autoveicoli	
				278		Veicoli per strade ferrate e loro parti	
				279		Aeromobili e loro parti	
				280		Natanti e loro parti	
				281		d) Altri prodotti metallomeccanici	
				282		Getti di ghisa	
				283		Utensili e strumenti per arti e mestieri e per l'agricoltura	

Il presente modulo dovrà essere trasmesso da ciascuna azienda al Ministero dell'Industria, del Commercio e dell'Artigianato entro il giorno 10 del mese successivo a quello cui i dati si riferiscono. Copia del modulo dovrà essere rimessa, entro la stessa data, anche all'Istituto Centrale di Statistica ed alla Camera di Commercio nella cui circoscrizione ha sede il Magazzino principale.



ISTITUTO CENTRALE DI STATISTICA - MINISTERO INDUSTRIA COMMERCIO E ARTIGIANATO

MOD. ISTAT/C/65/SM.

Rilevazione della consistenza dei Supermercati al 31 dicembre 1980

Provincia di .....

DENOMINAZIONE ED INDIRIZZO DEGLI ESERCIZI	ESERCIZIO (b)		SUPERFICIE DELL'E- SERCIZIO (m <sup>2</sup> )				ALTRE NOTIZIE RIGUARDANTI L'ESERCIZIO		Media mensile de- gli occupa- ti nell'an- no (e)			
	Reperto al grande ma- gazzino	Autonomo	Destinata alla vendita	Destinata ad altri usi (c)	Totale	Scalfati market in m.	Gondole mar- ket m.	Banchi tri- gonitari m.		Celle tri- gonitari (d) m.	Frigoriferi m <sup>2</sup>	No
1												
2												
3												
4												
5												
6												
7												
8												
9												
10												

a) Indicare con l'iniziale se trattati di impresa individuale I, di Società S, di cooperativa di consumo CC, di consorzio Agrario CA; - b) Barrare la colonna corrispondente; - c) Esclusi i parcheggi; - d) Si considerano celle le strutture murarie; - e) Compresi il titolare, il preposto e i coadiuvanti.

Il presente modello deve essere trasmesso entro il 28 febbraio p.v. all'Istituto Centrale di Statistica (Rep.CT/A) e al Ministero dell'Industria Commercio e Artigianato (Dir.Gen.Comm.e Cons.Ind.Div.1)



ISTITUTO CENTRALE DI STATISTICA - MINISTERO INDUSTRIA COMMERCIO E ARTIGIANATO

Rilevazione della consistenza dei Grandi Magazzini al 31 dicembre 1980

Provincia di .....

DENOMINAZIONE ED INDIRIZZO DEGLI ESERCIZI	ESERCIZIO (b)		Superficie dell'e sercizio		N° Reparti del l'esercizio	Media mensi le degli oc cupati nel l'anno (d)	ANNOTAZIONI  (e)	
	Senza reparti di: a) Super- merca- to b) Mini- merca- to c) Altri d) Altri e) Altri	Con reparto di: Super- merca- to Mini- merca- to Altri Altri Altri	Desti- nata alla vendi- ta (c)	Desti- nata ad al- tri usi (c)				Totale
1								
2								
3								
4								
5								
6								
7								
8								
9								
10								

a) Indicare con l'iniziale se trattasi di impresa individuale I, di società S, di cooperativa di consumo CC, di consorzio agrario CA; - b) Barrare la colonna corrispondente: - c) Esclusi i parcheggi; - d) Compresi il titolare, il preposto, i coadiuvanti; - e) Indicare i cinque più importanti reparti dell'esercizio.

Il presente modello deve essere trasmesso entro il 28 febbraio p.v. all'Istituto Centrale di Statistica (Rep. CT/A) e al Ministero dell'Industria Commercio e Artigianato (Dir. Gen. Comm. e Cons. Ind. Div. 1)





ISTITUTO CENTRALE DI STATISTICA - MINISTERO INDUSTRIA COMMERCIO E ARTIGIANATO  
Rilevazione della consistenza dei Minimercati al 31 dicembre 1980

Provincia di.....

DENOMINAZIONE ED INDIRIZZO DEGLI ESERCIZI	ESERCIZIO (b)		Superficie dell'e- sercizio (m <sup>2</sup> )		Totale	Scaffali Market in m.	Gondole mar- ket in m.	Banchi tra- sferiti m.	Calle tra- sferite m. <sup>2</sup>	(a)	Frigoriferi		Media men- sile de- gli occu- pati nel- l'anno (e)
	Autonomo	Destinata al la vendita	Destinata ad altri usi (c)	N°							m <sup>3</sup>		
1													
2													
3													
4													
5													
6													
7													
8													
9													
10													

a) Indicare con l'iniziale se trattasi di impresa individuale I, di Società S, di cooperativa di consumo CC, di consorzio agrario CA; - b) Barrare la colonna corrispondente; - c) Esclusi i parcheggi; - d) Si considerano celle le strutture murarie; - e) Compresi il titolare, il preposto e i coadiuvanti.

Il presente modello deve essere trasmesso entro il 28 febbraio p.v. all'Istituto Centrale di Statistica (Rep.CT/A) e al Ministero dell'Industria Commercio e Artigianato (Dir.Gen.Comm. e Cons. Ind.Div.1)



ISTITUTO CENTRALE DI STATISTICA

Mod. ISTAT-C/62

RILEVAZIONE DELLE VENDITE NEI GRANDI MAGAZZINI  
E NEI MAGAZZINI A PREZZO UNICO

CODICE	
201	

nel mese di ..... 198..

RAGGRUPPAMENTI MERCEOLOGICI	AMMONTARE DELLE VENDITE EFFETTUATE NEL MESE (a) (Lire)		RISERVATA ISTAT
	Magazzini esistenti alla fine del mese (b)	Magazzini aperti o chiusi nel mese (c)	
	N. ....		
Alimentari e dolciumi . . . . .			
Tessuti e telerie . . . . .			
Corredo, confezioni infanzia. . . . .			
Corredo, confezioni signora . . . . .			
Corredo, confezioni uomo. . . . .			
Merceria e bonetteria . . . . .			
Calzature . . . . .			
Ombrelli, borse, valigeria. . . . .			
Sport . . . . .			
Casalinghi, vetrerie, chincaglierie . . . . .			
Bigliotterie . . . . .			
Cancelleria, scolastici, libri. . . . .			
Giocattoli. . . . .			
Profumeria, toletta, bagno. . . . .			
Mobili. . . . .			
Elettrodomestici. . . . .			
Radio, televisione, musica. . . . .			
TOTALE			

(a) Indicare l'ammontare delle vendite del mese in lire correnti, realizzato dall'Impresa indipendentemente dalle modalita' di pagamento. Le vendite a credito (che comprendono anche quelle a rate) devono essere riportate nel mese in cui avviene l'acquisto per l'importo dell'acquisto stesso I.V.A. compresa.  
 (b) Compresi quelli aperti o chiusi nel mese.  
 (c) Indicare nelle Annotazioni se trattasi di apertura o chiusura ed il giorno in cui e' avvenuta.

ANNOTAZIONI EVENTUALI .....

.....

.....

.....

.....

.....

.....

.....

L'obbligo di fornire le notizie richieste e' stabilito dal R.D.L. 27 maggio 1929, n.1285, convertito nella Legge 21 dicembre 1929, n.2238, e dal D.P.R. n.697 del 23 dicembre 1974 pubblicato nella G.U. n.340 del 31 dicembre 1974. Coloro che contravengono al detto obbligo sono passibili, in base alle vigenti disposizioni, di una ammenda fino a L. 80.000 che in caso di recidiva puo' essere aumentata fino a L.800.000, senza pregiudizio delle sanzioni fissate dal C.P. Le notizie che si raccolgono con il presente modello sono vincolate al piu' scrupoloso segreto di ufficio e non possono essere rese note, per nessun titolo, se non in forma collettiva, in modo che non se ne possa fare alcun riferimento individuale (Art. 19 del suddetto R.D.L. 27 maggio 1929, n.1285).

Il presente modello deve essere trasmesso, entro il giorno 10 del mese successivo a quello cui i dati si riferiscono, all'ISTITUTO CENTRALE DI STATISTICA (Reparto CT/A) - 00100 Roma - Via Balbo 16.

ISTAT - PD/Centro stampa - 121176 (c. l. 000)



## Rilevazione delle vendite nel commercio al minuto

CODICE	
301	

del mese di ..... 198.....

Numero degli spacci	
---------------------	--

## VENDITE EFFETTUATE IN TUTTI GLI SPACCI

GENERI O ARTICOLI VENDUTI	Ammontare vendite effettuate nel mese (a)
Alimentari . . . . .	
Tessili, abbigliamento . . . . .	
Arredamenti, elettrodomestici, ferramenta, mobili, casalinghi . . . . .	
Altri . . . . .	
TOTALE . . . . .	

## VENDITE EFFETTUATE SOLO NEGLI SPACCI AVENTI LE CARATTERISTICHE DELLA GRANDE DISTRIBUZIONE ALIMENTARE

MINIMERCATI			SUPERMERCATI		
CON SUPERFICIE DI VENDITA DA 200 A 400 MQ.			CON SUPERFICIE DI VENDITA SUPERIORE AI 400 MQ.		
Regioni	N.	Ammontare vendite effettuate nel mese (a)	Regioni	N.	Ammontare vendite effettuate nel mese (a)

(a) Indicare l'ammontare delle vendite, in lire correnti, realizzato indipendentemente dalle modalità di pagamento. IVA compresa. Le vendite a credito, e quindi anche le rateali, vanno riportate nel mese in cui avviene l'acquisto, per l'importo dell'acquisto stesso.

*L'obbligo di fornire le notizie richieste è stabilito dal R.D.L. 27 maggio 1929, n. 1285, convertito nella Legge 21 dicembre 1929, n. 2238, e dal D.P.R. n. 697 del 23 dicembre 1974 pubblicato nella G.U. n. 340 del 31 dicembre 1974. Coloro che contravvengono al detto obbligo sono passibili, in base alle vigenti disposizioni, di una ammenda fino a L. 80.000, che in caso di recidiva può essere aumentata fino a L. 800.000, senza pregiudizio delle sanzioni fissate dal C.P.*

*Le notizie che si raccolgono col presente modello sono vincolate al più scrupoloso segreto d'ufficio e non possono essere rese note, per nessun titolo, se non in forma collettiva, in modo che non se ne possa fare alcun riferimento individuale (Art. 19 del suddetto R.D.L. 27 maggio 1929, n. 1285).*

Il presente modello deve essere trasmesso entro il giorno 10 del mese successivo a quello cui i dati si riferiscono



CODICE	
501	



Mod. ISTAT/C/52
-----------------

ISTITUTO CENTRALE DI STATISTICA

Rilevazione delle vendite nel commercio al minuto

nel mese di ..... 198.....

TIPO DI ESERCIZIO	N. esercizi	Ammontare delle vendite effettuate in lire (a)	N. addetti (b)	N. giorni apertura (c)
Cash and carry . . . . .				
Ipermercati (d) . . . . .				
Supermercati (e) . . . . .				
Minimercati (f) . . . . .				
Negozi tradizionali . . . . .				
Totale . . . . .				

(a) Indicare l'ammontare delle vendite del mese realizzato dall'impresa indipendentemente dalle modalità di pagamento, IVA compresa. Le vendite a credito, e quindi anche le rateali, devono essere riportate nel mese in cui avviene l'acquisto per l'importo dell'acquisto stesso. — (b) Media del personale occupato nei punti di vendita. — (c) Qualora gli esercizi dello stesso tipo avessero un numero diverso di giornate di apertura nel mese precisare tale particolare nelle « Annotazioni ». — (d) Con superficie di vendita superiore a 2.500 mq. — (e) Con superficie di vendita superiore a 400 mq. — (f) Con superficie di vendita da 200 a 400 mq.

Annotazioni eventuali .....

.....

.....

.....

.....

.....

L'obbligo di fornire le notizie richieste è stabilito dal R.D.L. 27 maggio 1929, n. 1285, convertito nella legge 21 dicembre 1929, n. 2238, e dal D.P.R. n. 948 del 9 dicembre 1977 pubblicato nella G.U. n. 355 del 30 dicembre 1977. Coloro che contravvengono al detto obbligo sono passibili, in base alle vigenti disposizioni, di una ammenda fino a L. 80.000, che in caso di recidiva può essere aumentata fino a L. 800.000, senza pregiudizio delle sanzioni fissate dal C.P.

Le notizie che si raccolgono col presente modello sono vincolate al più scrupoloso segreto d'ufficio e non possono essere rese note, per nessun titolo, se non in forma collettiva, in modo che non se ne possa fare alcun riferimento individuale (Art. 19 del suddetto R.D.L. 27 maggio 1929, n. 1285).

Il presente modello deve essere trasmesso entro il giorno 10 del mese successivo a quello cui i dati si riferiscono





ENTE NAZIONALE ITALIANO PER IL TURISMO



RILEVAZIONE DEI CLIENTI NEGLI ESERCIZI ALBERGHIERI

COMUNE : .....	MOVIMENTO DEL GIORNO	
ESERCIZIO :	PRESENTI NOTTE PRECEDENTE N.	.....
	ARRIVATI . . . . .	.....
DENOMINAZIONE .....	TOTALE . . . . N.	
	PARTITI . . . . .	.....
TIPO E CATEGORIA .....	PRESENTI NELLA NOTTE . . . .	.....

ARRIVATI E PARTITI del giorno .....

ARRIVATI		
NUMERO		Nazionalità per gli stranieri e provincia di residenza per gli italiani
d'ordine	del Registro di P. S.	
1	2	3
1	.....	.....
2	.....	.....
3	.....	.....
4	.....	.....
5	.....	.....
6	.....	.....
7	.....	.....
8	.....	.....
9	.....	.....
10	.....	.....
11	.....	.....
12	.....	.....

PARTITI		
NUMERO		Nazionalità per gli stranieri e provincia di residenza per gli italiani
d'ordine	del Registro di P. S.	
1	2	3
1	.....	.....
2	.....	.....
3	.....	.....
4	.....	.....
5	.....	.....
6	.....	.....
7	.....	.....
8	.....	.....
9	.....	.....
10	.....	.....
11	.....	.....
12	.....	.....

L'ESERCENTE

N. progressivo

REPUBBLICA ITALIANA

Mod. ISTAT  
C/60

ISTITUTO CENTRALE DI STATISTICA - MINISTERO DEL TURISMO E DELLO SPETTACOLO



ENTE NAZIONALE ITALIANO PER IL TURISMO



RILEVAZIONE DEI CLIENTI NEGLI ESERCIZI ALBERGHIERI

COMUNE : .....	MOVIMENTO DEL GIORNO	
ESERCIZIO : .....	PRESENTI NOTTE PRECEDENTE N. ....	.....
	ARRIVATI . . . . . " .....	.....
	TOTALE . . N. ....	
	PARTITI . . . . . " .....	.....
	PRESENTI NELLA NOTTE . . " .....	.....
DENOMINAZIONE .....		
TIPO E CATEGORIA .....		

ARRIVATI E PARTITI del giorno .....

ARRIVATI		
d'ordine	NUMERO	
	del Registro di P. S.	Nazionalità per gli stranieri e provincia di residenza per gli italiani
1	2	3
1		
2		
3		
4		
5		
6		
7		
8		
9		
10		
11		
12		
13		
14		
15		
16		
17		
18		
19		
20		

PARTITI										
d'ordine	NUMERO		Data di arrivo	IMPOSTA DI SOGGIORNO						
	del Registro di P. S.	Nazionalità per gli stranieri e provincia di residenza per gli italiani		NUMERO QUOTE GIORNALIERE						
				In-tere	Ridotte		Esen-ti	Motivo esenzione o riduz.		
25%	50%	5	6		7	8			9	
1	2	3	4	5	6	7	8	9		
1										
2										
3										
4										
5										
6										
7										
8										
9										
10										
11										
12										
13										
14										
15										
16										
17										
18										
19										
20										

TOTALE

L'ESERCENTE

# Principali pubblicazioni ISTAT

## PUBBLICAZIONI PERIODICHE

### **Bollettino mensile di statistica**

La più completa ed autorevole raccolta di dati continuamente aggiornati concernenti tutti i più notevoli aspetti dell'andamento demografico, sociale, economico e finanziario, anche con ampi riferimenti all'andamento internazionale.

Abbonamento annuo L. 32.000 (per l'estero: L. 38.000). Ogni fascicolo L. 3.800.

### **Indicatori mensili**

Forniscono in anticipo sulla normale data di pubblicazione notizie riassuntive, dati e grafici relativi all'andamento mensile dei principali fenomeni interessanti la vita nazionale.

Abbonamento annuo L. 11.000 (per l'estero: L. 15.000). Ogni fascicolo L. 1.200.

### **Statistica mensile del commercio con l'estero**

Unica documentazione statistica ufficiale sul commercio dell'Italia con l'estero; fornisce, per tutte le merci comprese nella classificazione merceologica della tariffa dei dazi doganali, l'andamento mensile delle importazioni e delle esportazioni da e per i principali paesi.

Abbonamento annuo L. 55.000 (per l'estero: L. 62.000). Ogni fascicolo L. 6.500.

### **Notiziario ISTAT**

Fornisce essenziali e tempestivi dati di prima mano sugli sviluppi della congiuntura economica nel campo della produzione agraria e industriale, dei prezzi, dei trasporti, del commercio interno, degli scambi internazionali, come pure dati relativi alle statistiche demografiche, sanitarie e sociali, dati che vengono poi pubblicati in forma più analitica nel « Bollettino mensile di statistica » e nella « Statistica mensile del commercio con l'estero ».

Serie 1 - Statistiche demografiche e sociali; abbonamento annuo L. 7.000 (estero: L. 11.000) una copia L. 400.

Serie 2 - Statistiche dell'attività produttiva; abbonamento annuo L. 24.000 (estero: L. 33.000) una copia L. 400.

Serie 3 - Statistiche del lavoro, delle retribuzioni e dei prezzi; abbonamento annuo L. 8.000 (estero: L. 12.000) una copia L. 400.

Serie 4 - Argomenti vari; abbonamento annuo L. 4.000 (estero: L. 6.000) una copia L. 400.

Tutte le serie: abbonamento annuo L. 42.000 (per l'estero L. 57.000).

## **ABBONAMENTI CUMULATIVI A TUTTI I PERIODICI**

— compresa la « Statistica mensile del commercio con l'estero »: abbonamento annuo L. 126.000 (per l'estero L. 160.000)

— esclusa la « Statistica mensile del commercio con l'estero »: abbonamento annuo L. 85.000 (per l'estero L. 115.000)

*Gli abbonamenti decorrono dal 1° gennaio anche se sottoscritti nel corso dell'anno. In tal caso l'abbonato riceverà i numeri dell'annata già pubblicati. L'abbonato ai periodici ISTAT ha diritto a ricevere gratuitamente i fascicoli non pervenutigli soltanto se ne segnalerà il mancato arrivo entro 10 giorni dal ricevimento del fascicolo successivo. Decorso tale termine, si spediscono solo contro rimessa dell'importo. Le variazioni di indirizzo devono essere segnalate dall'abbonato per iscritto. Gli abbonati a tutti i periodici hanno diritto allo sconto del 50% sul prezzo di copertina per l'acquisto di una sola copia di altre pubblicazioni non periodiche dell'ISTAT edite nel corso dell'anno in cui è stato sottoscritto l'abbonamento. Le pubblicazioni possono essere richieste direttamente all'Istituto Centrale di Statistica (Via Cesare Balbo, 16 - 00100 Roma) versando il relativo importo, maggiorato di L. 500 per imposta di bollo se superiore a L. 10.000, sul c/c postale n. 619007).*

## **PUBBLICAZIONI ANNUALI**

**Annuario statistico italiano - edizione 1982 . . . . . L. 9.500**

Classica e fondamentale pubblicazione, riporta in forma organica e completa tutti i dati riflettenti i molteplici aspetti della complessa attività nazionale nel campo sociale, economico e finanziario. Contiene, inoltre, aggiornati dati statistici internazionali.

**Compendio statistico italiano - edizione 1982 . . . . . » 4.500**

Sintetizza, in semplici tabelle numeriche di facile lettura ed attraverso appropriate note illustrative e rappresentazioni grafiche, i dati fondamentali della vita economica, demografica e sociale e fornisce un quadro panoramico della corrispondente situazione degli altri principali Paesi del mondo.

**I conti degli Italiani - volume XVI - edizione 1982 . . . . . » 2.500**

Illustra in forma divulgativa i principali aspetti quantitativi dell'economia italiana.

**Annuario di statistiche demografiche - volume XXIX - edizione 1980 . . . . . » 7.500**

Comprende tutte le statistiche sui fenomeni demografici riguardanti il movimento della popolazione secondo gli atti dello stato civile, nonché sugli espatriati e rimpatriati.

**Popolazione e movimento anagrafico dei Comuni - volume XXV - edizione 1981 . . . . . » 7.500**

Contiene, distintamente per Comune, i dati del movimento e dell'ammontare della popolazione residente alla fine dell'anno, nonché numerose tavole riepilogative ed altre concernenti le iscrizioni e cancellazioni anagrafiche per trasferimento di residenza, per provincia, all'interno e con l'estero. Infine è riportato l'elenco delle variazioni territoriali avvenute durante l'anno.



<b>Annuario di statistiche sanitarie – volume XXIII - edizione 1978</b> . . . . .	L.	18.000
Riunisce le statistiche sulle cause di morte, sulle strutture e sull'attività degli Istituti di cura, sulle malattie infettive e diffuse soggette a denuncia obbligatoria, sui nati deformi e sugli aborti.		
<b>Annuario statistico dell'assistenza e della previdenza sociale – volume XXII - edizione 1976-77-78</b> . . . . .	»	12.000
Pubblicazione nella quale vengono statisticamente illustrati i principali aspetti dell'assistenza sociale in Italia ed alcune forme di attività svolte dai vari Istituti nel settore della previdenza sociale.		
<b>Annuario statistico dell'istruzione – volume XXXII - edizione 1980</b>		
<b>Tomo I – Dati analitici: nazionali, regionali e provinciali</b> . . . . .	»	8.500
<b>Tomo II – Dati riassuntivi comunali</b> . . . . .	»	5.500
Quadro statistico completo ed aggiornato della situazione scolastica del Paese, attraverso dati sui vari rami d'insegnamento esaminati sotto i più interessanti aspetti dell'ordinamento degli studi e dei risultati conseguiti dagli iscritti.		
<b>Annuario delle statistiche culturali – volume XXII - edizione 1981</b> . . . . .	»	6.000
Documentazione ufficiale completa sulle principali attività culturali concernenti, tra l'altro, la produzione libraria, la pubblicazione di riviste scientifiche, la stampa periodica e le biblioteche.		
<b>Annuario di statistiche giudiziarie – volume XXVII - edizione 1978-79</b> . . . . .	»	8.500
Ampia documentazione statistica dell'attività giudiziaria nonché dei principali fenomeni in materia civile, penale, nel campo della criminalità e degli Istituti di prevenzione e pena.		
<b>Annuario di statistica agraria – volume XXVIII - edizione 1981.</b> . . . . .	»	8.500
Riunisce i dati significativi dell'economia agricola italiana con particolare riguardo alle coltivazioni.		
<b>Annuario di statistica forestale – volume XXXIII - edizione 1981</b> . . . . .	»	6.000
Fornisce un quadro completo sulla struttura delle foreste italiane e delle relative utilizzazioni legnose, unitamente ad alcuni aspetti economici.		
<b>Annuario di statistiche meteorologiche – volume XX - edizione 1980</b> . . . . .	»	7.000
Raccoglie i dati relativi alle temperature, piovosità e altri fattori climatici rilevati da una rete di stazioni ed osservatori distribuiti nel territorio nazionale.		
<b>Annuario statistico della zootecnia, pesca e caccia – volume XXII - edizione 1981</b> . . . . .	»	5.000
Riporta i più recenti dati sulla consistenza e produttività degli allevamenti, sull'attività della pesca e su alcuni aspetti del settore venatorio.		
<b>Annuario di statistiche industriali – volume XXIII - edizione 1979-80.</b> . . . . .	»	8.000
Nel suo genere, unica e veramente preziosa pubblicazione in cui sono organicamente raccolte tutte le informazioni statistiche fondamentali concernenti il complesso ed importante settore dell'industria.		
<b>Annuario statistico dell'attività edilizia e delle opere pubbliche – volume XXIV - edizione 1979-80</b> . . . . .	»	7.000
Statistica ufficiale dedicata esclusivamente al settore dell'attività edilizia e delle opere pubbliche effettuate dallo Stato e da Enti pubblici, nonché da privati con finanziamento parziale dello Stato.		
<b>Annuario statistico del commercio interno e del turismo – volume XXIII - edizione 1980-81</b> . . . . .	»	8.500
Fornisce i risultati delle rilevazioni correnti relativi al fenomeno della distribuzione. Vi figurano gli indici mensili delle vendite al minuto, una estesa analisi dell'attività alberghiera e del turismo, nonché la più recente distribuzione per Comune delle licenze di esercizio.		
<b>Annuario statistico della navigazione marittima – volume XXXV - edizione 1981</b> . . . . .	»	10.000
Contiene i dati statistici sul movimento dei natanti e del relativo carico avvenuto nei porti marittimi e negli altri approdi autorizzati del territorio nazionale.		
<b>Statistica degli incidenti stradali – volume XXIX - edizione 1981</b> . . . . .	»	6.500
La più completa ed aggiornata raccolta di dati su una materia di viva attualità.		
<b>Statistica annuale del commercio con l'estero – volume XXXVIII - edizione 1981</b>		
<b>Tomo I – Dati generali e riassuntivi</b> . . . . .	»	11.000
<b>Tomo II – Merci per Paesi</b> . . . . .	»	23.000
Riporta i dati definitivi sull'andamento delle importazioni e delle esportazioni con l'analisi completa del movimento per merci e per Paesi. Nel Tomo primo è riportata, tra l'altro, un'ampia documentazione sul movimento delle merci nei depositi doganali e sul commercio di transito.		
<b>Statistiche dei bilanci delle amministrazioni regionali, provinciali e comunali – volume XXIII - edizione 1975</b> . . . . .	»	6.000
Espone i dati relativi ai bilanci delle Amministrazioni, tenendo conto dell'aspetto contabile, funzionale ed amministrativo dei documenti contabili. Per le Amministrazioni provinciali e comunali è stata dedicata particolare attenzione ai dati riguardanti i servizi sociali, i settori d'intervento nel campo economico ed il personale.		
<b>Annuario di statistiche del lavoro – volume XXII - edizione 1981</b> . . . . .	»	8.000
Organica ed aggiornata documentazione statistica su tutti i principali aspetti del mondo del lavoro.		
<b>Annuario di contabilità nazionale – volume X - edizione 1980-81</b>		
<b>Tomo I – Dati nazionali 1979-80</b> . . . . .	»	7.000
<b>Tomo II – Parte A - Dati territoriali 1979</b> . . . . .	»	7.000
<b>Tomo II – Parte B - Dati territoriali 1980</b> . . . . .	»	7.000
Contiene i dati sulla struttura ed evoluzione delle principali grandezze del sistema economico italiano.		



## ANNALI DI STATISTICA

### Serie VIII (\*)

Vol. 25 - Tavole di nuzialità (1960-62) e tavole di mortalità (1964-67) della popolazione italiana . . . . .	L.	2.000
Vol. 27 - Sintesi statistica di un ventennio di vita economica italiana 1951-1971 . . . . .	»	5.000
Vol. 28 - Problemi relativi alla definizione, stima, rilevazione ed utilizzazione del capitale . . . . .	»	7.500
Vol. 29 - Tendenze evolutive della mortalità infantile in Italia . . . . .	»	8.000
Vol. 30 - Aspetti statistici dell'inflazione. . . . .	»	3.000

### Serie IX

Vol. 1 - Atti del 2° Convegno sull'informazione statistica in Italia (Roma, 17-19 giugno 1981) . . . . .	L.	10.000
Vol. 2 - Previsioni della popolazione residente dal 1986 al 2001 per sesso età e regione . . . . .	»	14.000

## COLLANA D'INFORMAZIONI

### Anno 1981

n. 2 - Indice dei prezzi al consumo per le famiglie di operai e impiegati 1861-1980. . . . .	L.	2.500
n. 3 - Il valore aggiunto dell'agricoltura per regione - 1970-1980 . . . . .	»	2.500
n. 4 - Occupati per attività economica e regione 1970-1980 . . . . .	»	3.500

### Anno 1982

n. 1 - Conti economici nazionali - Anni 1960-1981 . . . . .	L.	2.500
n. 2 - Il valore aggiunto dell'agricoltura per regione - 1970-1981 . . . . .	»	2.500
n. 3 - Occupati per attività economica e regione - 1960-1970 . . . . .	»	3.500
n. 4 - Occupati per attività economica e regione - 1970-1981 . . . . .	»	3.500
n. 5 - Misure della fecondità italiana negli ultimi trenta anni . . . . .	»	3.500
n. 6 - Indagine sui nuclei famigliari . . . . .	»	2.000

## PUBBLICAZIONI SPECIALI (\*)

Sommario di statistiche storiche dell'Italia 1861-1975 . . . . .	L.	7.000
Popolazione residente e presente dei comuni - Censimenti dal 1861 al 1971:		
Tomo 1 - Circostrizioni territoriali al 24 ottobre 1971 . . . . .	»	9.000
Tomo 2 - Circostrizioni territoriali alla data di ciascun censimento . . . . .	»	13.000
Elezioni della Camera dei Deputati, del Senato della Repubblica e del Parlamento Europeo, 3-10 giugno 1979 - Dati sommari . . . . .	»	3.500
Elezione della Camera dei Deputati, 3 giugno 1979: Vol. I - Risultati per Comune . . . . .	»	8.000
Vol. II - Voti alle liste e voti ai candidati (in corso di stampa)		
Elezione del Senato della Repubblica, 3 giugno 1979: Vol. I - Risultati per Comune . . . . .	L.	7.500
Vol. II - Voti ai candidati . . . . . (in corso di stampa)		
Elezioni amministrative, dal 1975 al 1980 . . . . .	L.	3.500
L'attrezzatura alberghiera in Italia al 1° gennaio 1973 . . . . .	»	5.500
Tavole attuariali 1970-72 . . . . .	»	8.000
Il valore della lira dal 1861 al 1981 . . . . .	»	4.000
Indagine sulla struttura delle aziende agricole 1977 . . . . .	»	6.500
2° Rilevazione nazionale sullo stato dell'edilizia scolastica - 8 novembre 1976		
Vol. I - Dati provinciali: Tomo 1 - Totale . . . . .	»	10.000
Tomo 2 - Comuni capoluoghi . . . . .	»	10.000
Vol. II - Dati comunali : Tomo 1 - Italia settentrionale . . . . .	»	13.000
Tomo 2 - Italia centrale, meridionale e insulare . . . . .	»	13.000
Statistiche sociali - vol. II - 1981 . . . . .	»	7.000
Indagine su alcune specie di alberi da frutto (Melo, Pero, Pesco, Arancio) - 1977 . . . . .	»	8.500
Rilevazione statistica degli acquedotti e dell'approvvigionamento idrico in Italia - Situazione al 31-12-1975 . . . . .	»	8.000
Statistiche sulla Pubblica Amministrazione . . . . .	»	12.000

## METODI E NORME

### Serie A

n. 15 - Rilevazioni campionarie delle forze di lavoro . . . . .	L.	2.500
n. 16 - Numeri indici dei prezzi - Base 1976 = 100 . . . . .	»	2.500
n. 17 - Numeri indici delle retribuzioni contrattuali - Base 1975 = 100 . . . . .	»	4.500
n. 18 - Numeri indici del costo di costruzione di un fabbricato residenziale - Base 1976 = 100 . . . . .	»	1.500
n. 19 - Numeri indici dei prezzi dei prodotti venduti e dei beni acquistati dagli agricoltori - Base 1976 = 100 . . . . .	»	2.000
n. 20 - Numeri indici dei prezzi - Base 1980 = 100 . . . . .	»	4.500

### Serie B

n. 9 - Istruzioni per la rilevazione statistica del movimento della navigazione marittima . . . . .	L.	400
n. 10 - Istruzioni per la rilevazione dei dati delle statistiche forestali . . . . .	»	1.000
n. 14 - Istruzioni per la rilevazione statistica dell'attività edilizia . . . . .	»	500
n. 15 - Istruzioni per la rilevazione statistica delle opere pubbliche . . . . .	»	500
n. 18 - Anagrafe della popolazione . . . . .	»	4.500
n. 19 - Istruzioni per le rilevazioni delle statistiche giudiziarie . . . . .	»	7.000
n. 20 - Norme tecniche per la rilevazione statistiche dei prezzi all'ingrosso delle merci . . . . .	»	2.000
n. 21 - Istruzioni per la rilevazione statistica del movimento della popolazione . . . . .	»	4.000

(\*) Per la completa Serie VIII degli Annali e per le altre pubblicazioni speciali cfr. *Catalogo pubblicazioni*.

